

第149回 国税庁統計年報

令和5年度版

The 149th

National Tax Agency Annual Statistics Report

FY2023

国 税 庁

National Tax Agency

目 次

国税庁の統計年報の概要	1
統計年報利用上の注意	1
令和5年度調査結果の概要	
1 租税及び印紙収入	4
2 申告所得税	6
3 源泉所得税	8
4 法人税	10
5 相続税	11
6 贈与税	12
7 消費税	13
8 酒 税	13
9 たばこ税及びたばこ特別税	15
10 揮発油税及び地方揮発油税	15
11 航空機燃料税	15
12 石油ガス税	16
13 石油石炭税	16
14 印 紙 税	17
15 電源開発促進税	17
16 国際観光旅客税	17
17 国 税 徴 収	18
18 国 税 滞 納	20
19 不服審査・訴訟事件	21
20 国税犯則事件	22
主な統計表の収録項目一覧	24
主な統計表の調査対象期間と調査時点	28

(統 計 表)

第 I 編 総 括 編

1 総 括	
1-1 租税及び印紙収入	
(1) 租税及び印紙収入決算額調べ	32
(2) 決算額（一般会計分）の累年比較	34
1-2 国税庁機構図	36
1-3 管 区 表	
(1) 都道府県別面積、人口、税務署数等	40
(2) 国税局の管轄区域	41

Contents

Outline of National Tax Agency Annual Statistics Report	2
Notes on Use of Annual Statistics Report	2
Outline of Results of Survey for FY2023	
1 Tax and Stamp revenues	4
2 Self-assessment income tax	6
3 Withholding income tax	8
4 Corporation tax	10
5 Inheritance tax	11
6 Gift tax	12
7 Consumption tax	13
8 Liquor tax	13
9 Tobacco tax and special tobacco surtax	15
10 Gasoline tax and local gasoline tax	15
11 Aviation fuel tax	15
12 Liquefied petroleum gas tax	16
13 Petroleum and coal tax	16
14 Stamp tax	17
15 Promotion of power-resources development tax	17
16 International tourist tax	17
17 National tax collection	18
18 National tax delinquency	20
19 Administrative review / Litigation case	21
20 National tax crime	22
List of items of major statistical tables	24
Subjects and periods covered by the survey for major statistical tables	28

(Statistical tables)

Part I Overview

1 Overview	
1-1 Tax and Stamp Revenues	
(1) Survey of the Amount settled of Tax and Stamp Revenues	32
(2) Yearly Comparison of Amount settled (for General Account Revenue)	34
1-2 Organization Chart of National Tax Agency	38
1-3 Table of District under Jurisdiction	
(1) Area, Population, and Number of Taxation offices by prefecture	40
(2) District under Jurisdiction of Regional Taxation Bureau	41

第Ⅱ編 直接国税編

2 申告所得税

※ 統計表を見る方のために

1 利用上の注意	44
2 人員の集計方法について	44
3 申告所得税の税率等（課税所得金額又は課税退職所得金額に対して）（令和5年分）	46
4 申告所得税の主な諸控除等（令和5年分）	
(1) 所得控除	46
(2) 税額控除	48

2-1 課税状況

(1) 申告及び処理の状況	50
(2) 既往年分の課税状況	56
(3) 免除状況	57
(4) 都道府県別の課税状況	58

2-2 所得階級別人員

(1) 所得階級別人員	65
(2) 青色申告者	68
(3) 都道府県別の人員	70

2-3 所得種類別人員、所得金額

(1) 所得種類別内訳	106
(2) 所得種類別人員、所得金額の累年比較	108
(3) 都道府県別の人員、所得金額	114
(4) 所得種類別（業種別）人員、所得金額	132

3 源泉所得税

※ 統計表を見る方のために

1 利用上の注意	169
2 源泉徴収税率（復興特別所得税を含む）（令和5年分）	
(1) 利子所得	169
(2) 配当所得	169
(3) 割引債の償還差益（源泉分離課税）	169
(4) 割引債の償還金に係る差益金額（申告分離課税）	169
(5) 源泉徴収選択口座内配当等	169
(6) 特定口座内保管上場株式等の譲渡所得等	169
(7) 給与所得	169
(8) 退職所得	169
(9) 報酬・料金等	169
3 課税状況	
(1) 課税状況	171
(2) 加算税の状況	171
(3) 源泉徴収義務者数	171
(4) 利子所得等の課税状況	172
(5) 配当所得の課税状況	172
(6) 特定口座内保管上場株式等の譲渡所得等の課税状況	174

PART II Direct National Tax

2 Self-assessment Income Tax

For the people who use the statistical table

1 Notes on use	44
2 Aggregation of number of taxpayers	44
3 Rate of self-assessed income tax to taxable income or taxable retirement income (for 2023)	46
4 Principal deductions under self-assessed income tax (for 2023)	
(1) Deduction and deduction from income	46
(2) Tax credit	48

2-1 Statistics of Taxation

(1) Statistics of filing returns and cases processed	50
(2) Statistics of taxation in preceding years	56
(3) Statistics of exemption	57
(4) Statistics of taxation by prefecture	58

2-2 Number of income earners by Income Range

(1) Number of income earners by income range	65
(2) Income earners filing blue returns	68
(3) Income earners by prefecture	70

2-3 Number of income earners by Income Type, and Amount of Income

(1) Breakdown by income type	106
(2) Yearly comparison of numbers of income earners by income type and amount of income	108
(3) Number of income earners and amount of income by prefecture	114
(4) Number of income earners and amount of income by income type (business type)	132

3 Withholding Income Tax

For the people who use the statistical tables

1 Notes on use	170
2 Withholding income tax rate (special income tax for reconstruction is included) (for 2023)	
(1) Interest income	170
(2) Dividend income	170
(3) Profit from redemption of discount bond (separate taxation at source)	170
(4) Profit on redemption amount of discount bonds (separate self-assessment taxation)	170
(5) Dividends, etc. in withholding selection account	170
(6) Capital gains of listed stocks held in a special account, etc.	170
(7) Employment income	170
(8) Retirement income	170
(9) Remuneration, fee, etc.	170
3 Statistics of Taxation	
(1) Statistics of taxation	171
(2) Statistics of additional tax	171
(3) Number of withholding agents	171
(4) Statistics of taxation on interest income, etc.	172
(5) Statistics of taxation on dividends	172
(6) Statistics of taxation on capital gains, etc., from listed shares, etc., kept in special accounts	174

(7) 給与所得、退職所得の課税状況	174
(8) 給与所得、退職所得の課税状況の累年比較	175
(9) 報酬・料金等の課税状況	175
(10) 非居住者等所得の課税状況	176
(11) 都道府県別の課税状況	177

4 法人税

※ 統計表を見る方のために

1 利用上の注意	178
2 用語の説明	
(1) 法人の種類及び課税の範囲	178
(2) 事業年度	178
(3) 資本金の額等	178
3 法人税の税率	
(1) 各事業年度の所得及び各連結事業年度の連結所得並びに清算所得に対する税率	179
(2) 退職年金等積立金に対する税率	179
(3) 特定信託の各計算期間の所得に対する税率	179
(4) 特定同族会社及び同族特定信託の留保金に対する特別税率	179
(5) 連結特定同族会社の連結留保金に対する特別税率	180

4-1 課税状況

(1) 現事業年度分の課税状況	184
(2) 既往事業年度分の課税状況	184
(3) 法人数等の状況	185
(4) 加算税の状況	185
(5) 都道府県別の課税状況	186
(6) 都道府県別の法人数、所得金額	188

4-2 法人数

(1) 決算期別の普通法人数及び通算法人数	190
(2) 業種別の普通法人数及び通算法人数	192
(3) 都道府県別の普通法人数及び通算法人数	196
(4) 所得階級・業種別の普通法人数及び通算法人数	198

5 相続税

※ 統計表を見る方のために

1 利用上の注意	202
2 用語の説明（令和5年分）	
(1) 相続時精算課税適用財産価額	202
(2) 暦年課税分贈与財産価額	202
(3) 2割加算額	202
(4) 農地等納税猶予税額	202
(5) 株式等納税猶予税額	202
(6) 特例株式等納税猶予税額	202
(7) 山林納税猶予税額	202
(8) 医療法人持分納税猶予税額	202

(7) Statistics of taxation on employment income and retirement income, etc.	174
(8) Yearly comparison of statistics of taxation on employment income and retirement income, etc.	175
(9) Statistics of taxation on remuneration/fee, etc.	175
(10) Statistics of taxation on non-residents, etc.	176
(11) Breakdown of statistics of taxation by prefecture	177

4 Corporation Tax

For the people who use the statistical tables

1 Notes on use	181
2 Terminology	
(1) Types of corporations and range of taxation	181
(2) Fiscal year	181
(3) Capital	181
3 Tax rates of corporation tax	
(1) Tax rates on income for each (consolidated) accounting period and liquidation (consolidated) income	182
(2) Tax rates on retirement pension fund, etc.	182
(3) Tax rates on earning of each accounting period of specific trusts	182
(4) Special tax rate applied to special family business or family special trust retained earnings	182
(5) Special tax rate applied to group special family business consolidated retained earnings	183

4-1 Statistics of Taxation

(1) Statistics of taxation for the current accounting period	184
(2) Statistics of taxation for preceding accounting periods	184
(3) Statistics of the number of corporations etc.	185
(4) Statistics of additional tax	185
(5) Statistics of taxation by prefecture	186
(6) Breakdown of the number of corporations and amount of income by prefecture	188

4-2 Number of Corporations

(1) Number of ordinary corporations and totalized corporations by settlement term	190
(2) Number of ordinary corporations and totalized corporations by industry type	192
(3) Number of ordinary corporations and totalized corporations by prefecture	196
(4) Number of ordinary corporations and totalized corporations by income value rank and industry type	198

5 Inheritance Tax

For the people who use the statistical tables

1 Notes on use	204
2 Terminology (for 2023)	
(1) Donated property value (taxation system for settlement at time of inheritance)	204
(2) Donated property value (calendar-year taxation)	204
(3) 20% additional tax	204
(4) Tax Payment Postponement Amounts for Farmlands etc.	204
(5) Deferred tax amount on stocks, etc.	204
(6) Special deferred tax amount of stocks, etc.	204
(7) Tax Payment Postponement Amount for Mountains and Forests	204
(8) Tax Payment Postponement Amount for Interests in Medical Corporations	204

(9) 美術品納税猶予税額	202
(10) 事業用資産納税猶予税額	202
3 相続税の税率等（令和5年分）	203
4 相続税の主な諸控除	
(1) 遺産に係る基礎控除	203
(2) 税 額 控 除	203
(3) 相続時精算課税分贈与税額控除	203
(4) 医療法人持分税額控除	203
5－1 申告・課税状況	
(1) 申告・課税状況	206
(2) 課税状況の累年比較	207
(3) 国税局別の課税状況	207
(4) 課税状況における申告又は処理の別	208
(5) 加算税の状況	208
5－2 課税価格階級別	
(1) 人員、課税価格、税額	209
(2) 法定相続人員別の被相続人数	210
(3) 国税局別被相続人の数	211
5－3 相続財産種類別	
被相続人数、取得財産価額	212
6 贈 与 税	
※ 統計表を見る方のために	
1 利用上の注意	214
2 用語の説明（令和5年分）	
(1) 農地等納税猶予税額	214
(2) 株式等納税猶予税額	214
(3) 特例株式等納税猶予税額	214
(4) 医療法人持分納税猶予税額	214
(5) 事業用資産納税猶予税額	214
(6) 特例贈与財産	214
(7) 一般贈与財産	214
(8) 住宅取得等資金の非課税制度	214
(9) 教育資金の非課税制度	214
(10) 結婚・子育て資金の非課税制度	214
3 贈与税の税率等（令和5年分）	
(1) 暦年課税	215
(2) 相続時精算課税	215
4 贈与税の主な諸控除	
(1) 配偶者控除	215
(2) 基 礎 控 除	215
(3) 医療法人持分税額控除	215
(4) 相続時精算課税に係る特別控除	215
6－1 申告・課税状況	
(1) 申告・課税状況（合計分）	218
(2) 課税状況の累年比較（合計分）	220
(3) 課税状況における申告又は処理の別	220

(9) Deferred tax amount on artworks	204
(10) Deferred tax amount on business assets	204
3 Tax rate of inheritance tax, etc. (for 2023)	205
4 Major credits and deductions for inheritance tax	
(1) Basic exemption for bequest	205
(2) Tax credit	205
(3) Amount of tax credit of gift tax (taxation system for settlement at the time of inheritance)	205
(4) Amount of tax credit for interests in medical corporations	205
5－1 Statistics of filing returns and Statistics of Taxation	
(1) Statistics of filing returns and Statistics of Taxation	206
(2) Yearly comparison of statistics of taxation	207
(3) Statistics of taxation by Regional Taxation Bureaus	207
(4) Statistics of filing returns or cases processed of Statistics of Taxation	208
(5) Statistics of additional tax	208
5－2 Breakdown of Taxable amount class	
(1) Number of persons, Taxable amount, and Amount of tax	209
(2) Number of ancestors by numbers of legal heirs	210
(3) Number of ancestors by Regional Taxation Bureaus	211
5－3 Breakdown of Inherited Property by Type	
Number of ancestors, and Value of properties acquired	212
6 Gift Tax	
For the people who use the statistical tables	
1 Notes on use	216
2 Terminology (for 2023)	
(1) Amount of postponed tax payment for agricultural land, etc.	216
(2) Deferred tax amount on stocks, etc.	216
(3) Special deferred tax amount of stocks, etc.	216
(4) Amount of postponed tax payment for interests in medical corporations	216
(5) Deferred tax amount on business assets	216
(6) Special gift property	216
(7) General gift property	216
(8) Tax exemption system for the acquisition of a residence by fund donation	216
(9) Tax exemption system for educational funds	216
(10) Tax exemption system for marriage and childcare funds	216
3 Tax rate of gift tax, etc. (for 2023)	
(1) Calendar-Year Taxation	217
(2) Taxation System for Settlement at Time of Inheritance	217
4 Major deductions for gift tax	
(1) Exemption for spouse	217
(2) Basic exemption	217
(3) Amount of tax credit for interests in medical corporations	217
(4) Special exemption (taxation system for settlement at time of inheritance)	217
6－1 Statistics of filing returns and Statistics of Taxation	
(1) Statistics of filing returns and Statistics of Taxation (Total)	218
(2) Yearly comparison of statistics of taxation (Total)	220
(3) Statistics of filing returns or cases processed of Statistics of taxation	220

(4) 国税局別の課税状況（合計分）	221
(5) 加算税の状況	221
6－2 贈与財産価額階級別	
(1) 人員、取得財産価額、税額	222
(2) 国税局別の人員（合計分）	223
6－3 贈与財産種類別	
受贈人員、取得財産価額	224

第Ⅲ編 間接国税編

7 消費税

※ 統計表を見る方のために

1 利用上の注意	228
2 消費税の概要	
(1) 消費税の創設	228
(2) 納税義務者	228
(3) 課税標準	228
(4) 税率	228
(5) 税額の計算	228
(6) 申告及び納付	228
(7) 免税取引及び非課税取引（国内取引分）	228
(8) 事業者の納税事務負担を軽減するための措置等 （国内取引分）	228

7 課税状況

(1) 課税状況	230
(2) 課税事業者等届出件数	231
(3) 適格請求書発行事業者数	231
(4) 税関分の課税状況	231
(5) 都道府県別課税状況等	232

8 酒税

※ 統計表を見る方のために

1 利用上の注意	238
2 酒税の概要	238
8－1 酒税関係総括表	
酒税関係総括表	239
8－2 課税状況	
(1) 課税状況	240
(2) 税関分の課税状況	241
(3) 都道府県別の課税状況	242
8－3 製成数量	
(1) 製成数量	246
(2) 製成数量の累年比較	247
(3) 都道府県別の製成数量	248
8－4 販売（消費）数量	
(1) 酒類の販売（消費）数量	250
(2) 販売（消費）数量の累年比較	251
(3) 都道府県別の販売（消費）数量	252
8－5 免許場数	
(1) 酒類製造免許場数等	254
(2) 酒母及びもろみの製造場数	255

(4) Statistics of taxation by Regional Taxation Bureaus (Total)	221
(5) Statistics of additional tax	221
6－2 Breakdown of Donated Property by Value Range	
(1) Number of persons, Value of properties acquired, Amount of tax	222
(2) Number of persons by Regional Taxation Bureaus (Total)	223
6－3 Breakdown of Donated Property by Type	
Number of donees and value of properties acquired	224

Part III Indirect National Tax

7 Consumption Tax

For the people who use the statistical tables

1 Notes on use	229
2 Outline of consumption tax	
(1) Introduction of consumption tax	229
(2) Taxpayer	229
(3) Tax base	229
(4) Tax rate	229
(5) Calculation of amount of tax	229
(6) Filing returns and tax payment	229
(7) Tax-exempt transaction or non-taxable transaction (for domestic transaction)	229
(8) Measures to reduce tax burden of enterprises (for domestic transaction)	229

7 Statistics of Taxation

(1) Statistics of taxation	230
(2) Number of notifications of taxable business enterprises, etc.	231
(3) Number of business issuers of qualified invoice	231
(4) Statistics of taxation for customs	231
(5) Statistics of taxation by prefecture	232

8 Liquor Tax

For the people who use the statistical tables

1 Notes on use	238
2 Outline of liquor tax	238
8－1 Overview Related to Liquor Tax	
Overview related to liquor tax	239
8－2 Statistics of Taxation	
(1) Statistics of taxation	240
(2) Statistics of taxation by custom house	241
(3) Statistics of taxation by prefectures	242
8－3 Volume of Production	
(1) Volume of production	246
(2) Yearly comparison of volume of production	247
(3) Volume of production by prefectures	248
8－4 Volume of Sales (Consumption)	
(1) Volume of sales (consumption) of liquors	250
(2) Yearly comparison volume of sales (consumption)	251
(3) Volume of sales (consumption) by prefectures	252
8－5 Number of Licensed Sites	
(1) Number of licensed sites for manufacturing liquors, etc.	254
(2) Number of manufacturing factories of yeast mash and unrefined sake	255

(3) 酒類販売業免許場数及び酒類販売業者数	256
(4) 免許場数の累年比較	257
(5) 都道府県別の免許場数	258

9～16 消費税、酒税以外の間接税各表

※ 統計表を見る方のために

1 利用上の注意	260
2 消費税、酒税以外の間接税の概要	
(1) 9 たばこ税及びたばこ特別税	260
(2) 10 揮発油税及び地方揮発油税	260
(3) 11 航空機燃料税	260
(4) 12 石油ガス税	260
(5) 13 石油石炭税	260
(6) 14 印 紙 税	261
(7) 15 電源開発促進税	261
(8) 16 国際観光旅客税	261
9 たばこ税及びたばこ特別税	
(1) 課税状況	263
(2) 免除状況	264
(3) 製造場数	264
10 揮発油税及び地方揮発油税	
(1) 課税状況	265
(2) 税関分の課税状況	265
(3) 免除状況	266
(4) 関係場数	266
(5) 国税局別の課税状況	267
11 航空機燃料税	
(1) 課税状況	268
(2) 関係場数	268
12 石油ガス税	
(1) 課税状況	269
(2) 免除状況	269
(3) 関係場数	270
(4) 国税局別課税状況	270
13 石油石炭税	
(1) 課税状況	271
(2) 税関分の課税状況	271
(3) 免除状況	272
(4) 関係場数	272
14 印 紙 税	
(1) 課税状況	273
(2) 課税状況の累年比較	273
15 電源開発促進税	
(1) 課税状況	274
(2) 課税人員	274
16 国際観光旅客税	
(1) 課税状況	275
(2) 加算税等の状況	275

(3) Numbers of licensed sites to sell liquors and liquors distributors	256
(4) Yearly comparison of licensed sites	257
(5) Number of licensed sites by prefectures	258

9-16 Table for Indirect Tax other than Consumption Tax and Liquor Tax

For the people who use the statistical tables

1 Notes on use	261
2 Outline of indirect taxes other than consumption tax and liquor tax	
(1) 9 Tobacco tax and Special tobacco surtax	261
(2) 10 Gasoline tax and Local gasoline tax	261
(3) 11 Aviation fuel tax	262
(4) 12 Liquefied petroleum gas tax	262
(5) 13 Petroleum and coal tax	262
(6) 14 Stamp Tax	262
(7) 15 Promotion of power-resources development tax	262
(8) 16 International Tourist Tax	262
9 Tobacco Tax and Special Tobacco Surtax	
(1) Statistics of taxation	263
(2) Statistics of exemption	264
(3) Number of manufacturing factories	264
10 Gasoline Tax and Local Gasoline Tax	
(1) Statistics of taxation	265
(2) Statistics of taxation for custom house	265
(3) Statistics of exemption	266
(4) Number of related factories, etc.	266
(5) Statistics of taxation by Regional Taxation Bureaus	267
11 Aviation Fuel Tax	
(1) Statistics of taxation	268
(2) Number of related sites	268
12 Liquefied Petroleum Gas Tax	
(1) Statistics of taxation	269
(2) Statistics of exemption	269
(3) Number of related sites	270
(4) Statistics of taxation by Regional Taxation Bureaus	270
13 Petroleum and Coal Tax	
(1) Statistics of taxation	271
(2) Statistics of taxation for custom house	271
(3) Statistics of exemption	272
(4) Number of related sites	272
14 Stamp Tax	
(1) Statistics of taxation	273
(2) Yearly comparison of statistics of taxation	273
15 Promotion of Power-resources Development Tax	
(1) Statistics of taxation	274
(2) Number of taxpayers	274
16 International Tourist Tax	
(1) Statistics of taxation	275
(2) Statistics of additional tax, etc.	275

(3) 税関分の課税状況	275
(4) 税関分の加算税等の状況	276
(5) 特別徴収義務者数	276

第Ⅳ編 徴 収 編

17～19 徴収関係各表

※ 統計表を見る方のために

1 利用上の注意

(1) 国 税 徴 収	278
(2) 国 税 滞 納	278
(3) 還 付 金	278
2 計数間の関係	
(1) 国 税 徴 収	278
(2) 国 税 滞 納	278

17 国 税 徴 収

17－1 国税徴収状況

(1) 国税徴収状況	280
(2) 国税局別の徴収決定済額	282
(3) 都道府県別の徴収状況	284

17－2 物納及び年賦延納

(1) 物 納 状 況	289
(2) 物納財産の内訳	290
(3) 年賦延納状況	290

18 国 税 滞 納

(1) 発生及び整理の状況	292
(2) 税目別の発生及び整理の状況	292
(3) 国税局別の発生及び整理の状況	294

19 還 付 金

還付金の支払決定の状況	296
-------------------	-----

第Ⅴ編 そ の 他

20 そ の 他

※ 統計表を見る方のために

利用上の注意

1 不 服 審 査	298
2 訴 訟 事 件	298
3 直接国税犯則事件（査察事件）	298
4 間接国税犯則事件	298
5 資 料 収 集	298
6 税 務 相 談	298
7 税 理 士	298

20－1 不服審査

(1) 再調査の請求	300
(2) 審査請求	302
(3) 国税局別の再調査の請求	304
(4) 国税不服審判所支部別の審査請求	304

(3) Statistics of taxation for custom house	275
(4) Statistics of additional tax, etc. for custom house	276
(5) Number of special tax collectors	276

Part IV Collection

17-19 Tables Related to Collections

For the people who use the statistical tables

1 Notes on use

(1) National tax collection	279
(2) National tax delinquency	279
(3) Refunds	279
2 Relations among figures	
(1) National tax collection	279
(2) National tax delinquency	279

17 National Tax Collection

17－1 Statistics of National Tax Collection

(1) Statistics of national tax collection	280
(2) Amount determined for collection by Regional Taxation Bureaus	282
(3) Statistics of collection by prefectures	284

17－2 Payment in Kind and Postponement of Annual Payment

(1) Statistics of payment in kind	289
(2) Breakdown of properties paid in kind	290
(3) Statistics of postponement of annual payment	290

18 National Tax Delinquency

(1) Statistics of accrual and procedure for tax delinquency	292
(2) Statistics of accrual and procedure by tax type	292
(3) Statistics of accrual and procedure by Regional Taxation Bureaus	294

19 Refunds

Statistics of payment of refund determined	296
--	-----

Part V Others

20 Others

For the people who use the statistical tables

Notes on use

1 Administrative review	299
2 Litigation case	299
3 Direct national tax crime (Criminal investigation)	299
4 Indirect national tax crime	299
5 Information Returns	299
6 Tax consultation	299
7 Certified Public Tax Accountants	299

20－1 Administrative Review

(1) Request for re-examination	300
(2) Request for reconsideration	302
(3) Request for re-examination by Regional Taxation Bureaus	304
(4) Request for reconsideration by branches of National Tax Tribunal	304

20－2	訴訟事件	
(1)	国側被告事件	306
(2)	国側原告事件	308
(3)	国側被告事件の国税局別内訳	309
(4)	国側原告事件の国税局別内訳	310
20－3	直接国税犯則事件（査察事件）	
(1)	起訴事件数及び有罪に係る人員、金額	312
(2)	犯則者違反行為別件数	312
20－4	間接国税犯則事件	
(1)	検挙及び処理の状況	314
(2)	通告処分及び履行の状況	316
(3)	酒税の違反行為別検挙の状況	318
(4)	酒税以外の間接税の違反行為別検挙の状況	320
20－5	資料収集	
(1)	法定資料・法定外資料の資料収集	321
(2)	「不動産等の譲受けの対価の支払調書」の提出内容の監査実績	321
20－6	税務相談	
(1)	税務相談室における相談等の受理状況	322
(2)	タックスアンサーの利用状況	322
20－7	税理士	
(1)	税理士試験の受験・合格者数	323
(2)	税理士登録者数	324
(3)	国税局別の通知弁護士数、通知弁護士法人数	325

第Ⅵ編 様式集 327

20－2	Litigation Cases	
(1)	Litigation cases (Government as defendant)	306
(2)	Litigation cases (Government as plaintiff)	308
(3)	Breakdown of litigation cases (Government as defendant) by Regional Taxation Bureaus	309
(4)	Breakdown of litigation cases (Government as plaintiff) by Regional Taxation Bureaus	310
20－3	Direct National Tax Crime (Criminal Investigation)	
(1)	Numbers of indicted cases, convicts and amount of fines	312
(2)	Number of cases by type of violations	312
20－4	Indirect National Tax Crime	
(1)	Statistics of arrest and procedure	314
(2)	Statistics of notification procedure and fulfillment	316
(3)	Statistics of arrest by type of violation of liquor tax	318
(4)	Status of arrest by type of violations of indirect taxes other than liquor tax	320
20－5	Information Returns	
(1)	Information returns and documents other than information returns	321
(2)	The statistics of audit on description of submitted "record of payment of compensation for real estate, etc."	321
20－6	Tax Consultation	
(1)	Statistics of reception of tax consultation	322
(2)	Statistics of use of "Tax Answer"	322
20－7	Certified Public Tax Accountants	
(1)	Numbers of examinees and successful candidates of Certified Public Tax Accountant examination	323
(2)	Number of registrations of Certified Public Tax Accountants	324
(3)	Number of enrolled lawyers and enrolled law corporations for each Regional Taxation Bureau	325

Part VI Styles of Forms 327

国税庁の統計年報の概要

国税庁の統計年報は、「全数調査」からなっている。その大部分は各税務署において調査したものを、国税庁及び各国税局で取りまとめて集計したものである。これらは、税務署が統計を作成するために特別な調査を行うものではなく、事務処理の過程から派生的に作成されるものである。

統計年報利用上の注意

1 統計表の構成

- (1) 全体の構成は、「Ⅰ 総括編」「Ⅱ 直接国税編」「Ⅲ 間接国税編」「Ⅳ 徴収編」「Ⅴ その他」「Ⅵ 様式集」の6編からなっている。
また、「Ⅱ 直接国税編」及び「Ⅲ 間接国税編」については、税目ごとに配列している。
- (2) 計数は、原則として全国分を掲載しているが、主な計数については、地方別（国税局及び都道府県別）にも掲げるとともに、累年比較をしている。

2 各表間の関連計数

「Ⅱ 直接国税編」及び「Ⅲ 間接国税編」の各表と「Ⅳ 徴収編、17－1 国税徴収状況、(1) 国税徴収状況、(2) 国税局別の徴収決定済額」欄とは、主として調査期間又は調査時点の相違により、計数は一致しない。

3 単位及び計数の処理方法

- (1) 各表の計数は、単位未満を四捨五入しているので、表の内容と計又は合計等が一致しない場合もある。
- (2) 金額は、原則として百万円単位（金額が少額又は精密を要するものについては、千円又は円単位）とし、単位未満の計数は「0」、該当する計数がない場合は「－」、不明の場合は「…」と表示している。
- (3) 表中の「X」は、情報を保護する観点から計数を秘匿したものである。

4 様式集について

各税目の統計表は主に納税者の申告等のデータを集計したものであり、その申告書等の様式を掲載しているため、年報を見際の参考としていただきたい。

5 各税目の最新年分や正誤情報等について

各税目の最新年分や正誤情報等については、国税庁ホームページの「国税庁統計年報」に掲載している。

https://www.nta.go.jp/publication/statistics/kokuzeicho/tokei_nenpo.htm

（参考）標本調査結果表との関連

「申告所得税標本調査」、「民間給与実態統計調査」及び「会社標本調査」については、国税庁ホームページの「統計情報」を参照していただきたい。

<https://www.nta.go.jp/publication/statistics/kokuzeicho/tokei.htm>

令和5年分 申告所得税標本調査 － 調査結果報告 － 税務統計から見た申告所得税の実態	発表	令和7年2月
令和5年分 民間給与実態統計調査 － 調査結果報告 －	発表	令和6年9月
令和5年度分 会社標本調査 － 調査結果報告 － 税務統計から見た法人企業の実態	発表	令和7年4月

Outline of National Tax Agency Annual Statistics Report

The National Tax Agency's Annual statistics report is based on “Census surveys”. Most of the “Census surveys” are conducted by the Tax Offices, which are subsequently compiled by the National Tax Agency and Regional Taxation Bureaus. Statistical data for the surveys are collected not by additional special surveys but using the existing data obtained in the course of the ordinary administration process of Tax Offices.

Notes on Use of Annual Statistics Report

1 Composition of Annual Statistics Report

- (1) The statistics report consists of six parts namely, that is, “Part I Overview”, “Part II Direct National Tax”, “Part III Indirect National Tax”, “Part IV Collection”, and “Part V Others” and “Part VI Styles of Forms”.
“Part II Direct National Tax” and “Part III Indirect National Tax” are arranged by tax item.
- (2) Figures listed are in principle for the whole nation. But with respect important items, figures by regions (by Regional Taxation Bureaus and by prefecture) and yearly comparison of them are listed.

2 Relationship of corresponding figures between tables

The figures in each table of “Part II Direct National Tax”, and “Part III Indirect National Tax” are not the same as corresponding figures in “Part IV Collection, 17-1 Statistics of National Tax Collection, (1) Statistics of national tax collection, (2) Amount determined for collection by Regional Taxation Office”, mainly due to the difference in periods covered or the time of survey.

3 Unit and method of rounding fractions

- (1) Since the figures in each table are derived by rounding off, the sum of individual figures in a table may not equal to the subtotal, total, etc.
- (2) The unit of the amount of money listed is 1 million yen in principle (when the amount is small as a whole, or when accuracy is required, 1,000 yen or 1 yen will be used as the unit).
Fractions are shown as “0”, and non-existence of corresponding figures is indicated by “—”. Unidentified cases are indicated by “...”.
(3) “X” in tables means that relevant figures are kept secret to protect information.

4 Styles of forms

Since statistics for each tax items are based on final returns, etc., styles of forms are listed in “Part VI” for to samples to refer.

5 The latest annual information and errata etc. for each tax category

The latest annual information and errata etc. for each tax category are available on the National Tax Agency's website, "National Tax Agency Annual Statistics Report".
https://www.nta.go.jp/publication/statistics/kokuzeicho/tokei_nenpo.htm

Re. Relationship with the sample survey result reports

For “Sample Survey for Self-Assessment Income Tax”, “Statistical Survey of Actual Status for Salary in the Private Sector” and “Corporation Sample Survey”, please refer to National Tax Agency homepage “statistics information”.
<https://www.nta.go.jp/publication/statistics/kokuzeicho/tokei.htm>

The result report of Sample Survey for Self-Assessment Income Tax (for 2023) The actual state of self-assessment income tax seen from the taxation statistics	Report	February, 2025
The result report of Statistical Survey of Actual Status for Salary in the Private Sector (for 2023)	Report	September, 2024
The result report of the Corporation Sample Survey (for FY2023) The actual state of corporate enterprises seen from the taxation statistics	Report	April, 2025

令和 5 年度 調査結果の概要

FY2023

Outline of Results of Survey

令和5年度調査結果の概要

Outline of Results of Survey for FY2023

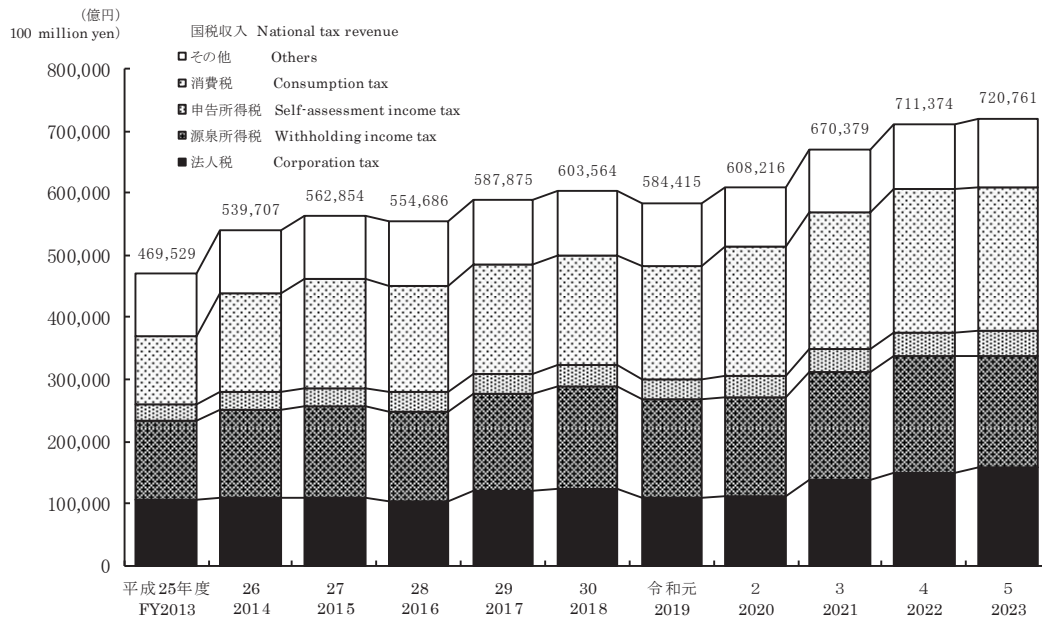
1 租税及び印紙収入 Tax and Stamp revenues

- (1) 令和5年度における租税及び印紙収入の決算額（一般会計分）は72兆761億円（前年71兆1,374億円）で、前年に比べて9,388億円（伸び率1.3%）の増加となっている（第1図、第2表参照）。

Total amount settled of tax and stamp revenues of FY2023 (for general account) is 72,076.1 billion yen (71,137.4 billion yen for the previous year), an increase of 938.8 billion yen (rate of increase: 1.3%) compared to the previous year (see Figure 1 and Table 2).

（第1図）租税及び印紙収入決算額（一般会計分）の推移

Figure 1: Changes of amounts settled of tax and stamp revenues (for general account)



統計表：1－1 租税及び印紙収入 (2) 決算額（一般会計分）の累年比較

Statistical tables: 1－1 Tax and Stamp Revenues (2) Yearly Comparison of Amount settled (for General Account Revenue)

- (2) 租税及び印紙収入の決算額（一般会計分）を税目別にみると、消費税23兆923億円（前年23兆793億円）、源泉所得税18兆15億円（同18兆7,365億円）、法人税15兆8,606億円（同14兆9,398億円）、申告所得税4兆514億円（同3兆7,852億円）、相続税3兆5,663億円（同2兆9,694億円）となっており、前年に比べて、消費税、法人税、申告所得税、相続税はそれぞれ130億円（0.1%）、9,208億円（6.2%）、2,663億円（7.0%）、5,969億円（20.1%）増加し、源泉所得税は7,350億円（△3.9%）減少している（第2表参照）。

Tax and stamp duty settled by tax type includes consumption tax of 23,092.3 billion yen (for the previous year, 23,079.3 billion yen), withholding income tax of 18,001.5 billion yen (18,736.5 billion yen), corporation tax 15,860.6 billion yen (14,939.8 billion yen), self-assessment income tax of 4,051.4 billion yen (3,785.2 billion yen), and inheritance tax of 3,566.3 billion yen (2,969.4 billion yen). Compared with the previous year, consumption tax, corporation tax self-assessment income tax and inheritance tax increased by 13.0 billion yen (0.1%), 920.8 billion yen (6.2%), 266.3 billion yen (7.0%), and 596.9 billion yen (20.1%) respectively. Compared with the previous year, withholding income tax decreased by 735.0 billion yen (-3.9%). (see Table 2).

（第2表）税目別の租税及び印紙収入決算額（一般会計分）

Table 2: Breakdown of the amount settled of tax and stamp duty by tax type

区分 Type	令和4年度 FY2022	構成比 Component ratio	令和5年度 FY2023	構成比 Component ratio	伸び率 Growth rate
	億円 100 million yen	%	億円 100 million yen	%	%
消費税 Consumption tax	230,793	32.4	230,923	32.0	0.1
源泉所得税 Withholding income tax	187,365	26.3	180,015	25.0	△ 3.9
法人税 Corporation tax	149,398	21.0	158,606	22.0	6.2
申告所得税 Self-assessment income tax	37,852	5.3	40,514	5.6	7.0
相続税 Inheritance tax	29,694	4.2	35,663	4.9	20.1
その他 Others	76,272	10.7	75,040	10.4	△ 1.6
計 Total	711,374	100.0	720,761	100.0	1.3

統計表：1－1 租税及び印紙収入 (2) 決算額（一般会計分）の累年比較

Statistical tables: 1－1 Tax and Stamp Revenues (2) Yearly Comparison of Amount settled (for General Account Revenue)

（注）「相続税」には、贈与税が含まれている。

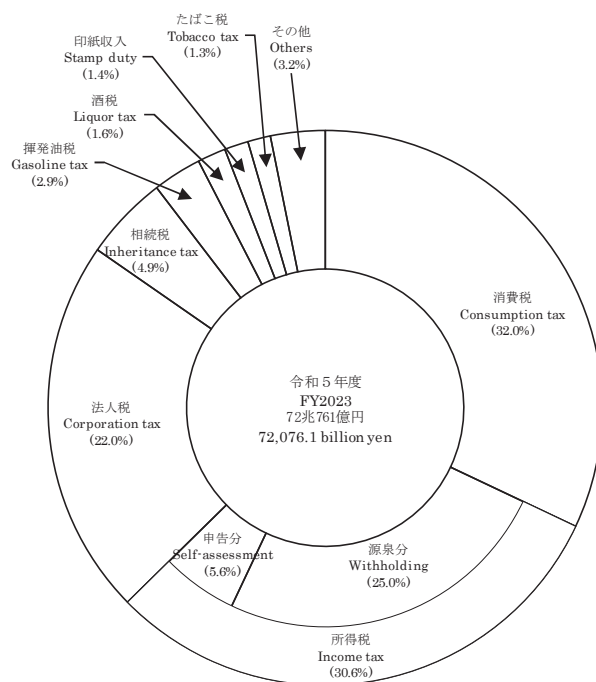
Note: The gift tax is included in the inheritance tax.

また、これを税目別の構成比でみると、消費税 32.0%（前年 32.4%）、源泉所得税 25.0%（同 26.3%）、申告所得税 5.6%（同 5.3%）、法人税 22.0%（同 21.0%）、相続税 4.9%（同 4.2%）となっている（第 2 表、第 3 図参照）。

From the viewpoint of the component ratio by tax type, consumption tax is 32.0% (for the previous year, 32.4%), withholding income tax is 25.0% (26.3%), self-assessment income tax is 5.6% (5.3%), corporation tax is 22.0% (21.0%) and inheritance tax is 4.9% (4.2%) (see Table 2 and Figure 3).

（第 3 図）税目別の構成比

Figure 3: Breakdown of component ratio by tax type



統計表：1－1 租税及び印紙収入 (2) 決算額（一般会計分）の累年比較

Statistical tables: 1－1 Tax and Stamp Revenues (2) Yearly Comparison of Amount settled (for General Account Revenue)

2 申告所得税
Self-assessment income tax

(1) 令和5年分所得税の確定申告書を提出した人員等（以下「確定申告者数」という。）は23,214千人で、申告納税額のあった者は6,685千人、還付申告者は13,493千人となっている。
これを所得者別にみると、事業所得者3,767千人、不動産所得者1,528千人、給与所得者11,458千人、雑所得者5,681千人、他の区分に該当しない所得者779千人となっている（第4表参照）。

The number of Income tax self-assessment, etc. (herein after referred to the number of Income tax self-assessment) in 2023 is 23,214 thousand, the number of taxpayers who have income tax self-assessment 6,685 thousand, the number of filing returns for refund 13,493 thousand.
The breakdown of taxpayers by income earner type is as follows: Operating income earners, 3,767 thousand; Real estate income earners, 1,528 thousand; Employment income earners, 11,458 thousand; Miscellaneous income earners, 5,681 thousand; Income earners not otherwise classified, 779 thousand (see Table 4).

(第4表) 確定申告者数
Table 4: Number of Income tax self-assessment

区 分 Type		確定申告者数 Number of Income tax self-assessment	申告納税額のある者 Number of taxpayers who have income tax self-assessment	還付申告をした者 Number of filing returns for refund	左記以外 Others
		千人 Thousand	千人 Thousand	千人 Thousand	千人 Thousand
事業所得者	Operating income earners	3,767	1,664	884	1,220
その他所得者	Other income earners	19,446	5,021	12,610	1,815
不動産所得者	Real estate income earners	1,528	1,054	132	342
給与所得者	Employment income earners	11,458	2,771	8,117	570
雑所得者	Miscellaneous income earners	5,681	826	3,993	862
他の区分に該当しない所得者	Income earners not otherwise classified	779	370	368	41
合計	Total	23,214	6,685	13,493	3,035

統計表：2－1 課税状況 (1) 申告及び処理の状況
Statistical tables: 2－1 Statistics of Taxation (1) Statistics of filing returns and cases processed
(注) 令和6年3月31日までに申告又は処理（更正、決定等）した者の6月30日現在の課税の事績を示している。
Note: Figures show Taxation as of June 30 2024, with respect to persons who filed final returns or whose cases processed (correction or determination) were completed by March 31.
また、これに対する総所得金額は99兆5,512億円で、申告納税額のあった者は49兆8,407億円、還付申告者は47兆1,824億円、申告納税額は4兆560億円、還付税額は1兆3,099億円となっている（第5表参照）。
Gross income is 99,551.2 billion yen, taxpayers filing returns and paying tax is 49,840.7 billion yen, and taxpayers filing returns for refund is 47,182.4 billion yen.
The amounts of self-assessment income tax is 4,056.0 billion yen, and refund is 1,309.9 billion yen (see Table 5).

(第5表) 総所得金額、申告納税額、還付税額
Table 5: Total net income and the amounts of self-assessment income tax, refund.

区 分 Type		総所得金額 Total net income	申告納税額のある者 Taxpayers who have income tax self-assessment	還付申告をした者 Filing returns for refund	申告納税額 The amounts of self-assessment income tax	還付税額 The amount of refund
		億円 100 million yen	億円 100 million yen	億円 100 million yen	億円 100 million yen	億円 100 million yen
事業所得者	Operating income earners	109,370	80,434	21,528	7,741	2,826
その他所得者	Other income earners	886,142	417,973	450,296	32,818	10,273
不動産所得者	Real estate income earners	61,866	57,656	2,078	6,638	125
給与所得者	Employment income earners	599,627	208,342	378,731	7,473	7,521
雑所得者	Miscellaneous income earners	82,449	22,724	56,959	1,024	1,631
他の区分に該当しない所得者	Income earners not otherwise classified	142,200	129,251	12,529	17,683	996
合計	Total	995,512	498,407	471,824	40,560	13,099

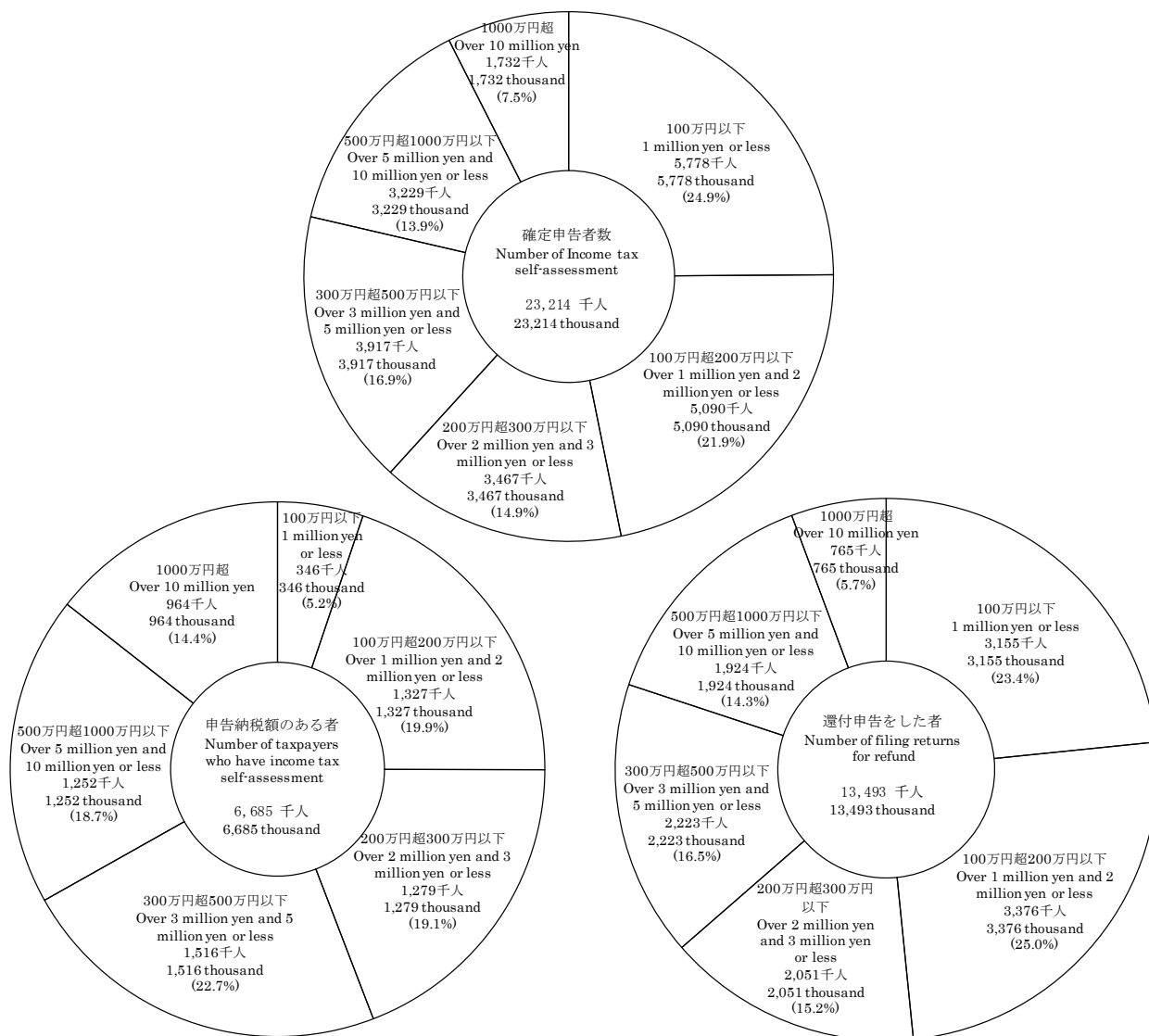
統計表：2－1 課税状況 (1) 申告及び処理の状況
Statistical tables: 2－1 Statistics of Taxation (1) Statistics of filing returns and cases processed
(注) 令和6年3月31日までに申告又は処理（更正、決定等）した者の6月30日現在の課税の事績を示している。
Note: Figures show Taxation as of June 30 2024, with respect to persons who filed final returns or whose cases processed (correction or determination) were completed by March 31.

- (2) 確定申告者数を所得階級別にみると、100万円以下の者 5,778 千人(構成比 24.9%)、100万円超 200万円以下の者 5,090 千人(構成比 21.9%)、200万円超 300万円以下の者 3,467 千人(構成比 14.9%)、300万円超 500万円以下の者 3,917 千人(構成比 16.9%)、500万円超 1,000万円以下の者 3,229 千人(構成比 13.9%)、1,000万円超の者 1,732 千人(構成比 7.5%)となっている(第6図参照)。

The breakdown of the number of Income tax self-assessment by total net income range is as follows: 5,778 thousand (component rate: 24.9 %) for 1 million yen or less; 5,090thousand (21.9 %) for over 1 million yen and 2 million yen or less; 3,467 thousand (14.9%) for over 2 million yen and 3 million yen or less; 3,917 thousand (16.9%) for over 3 million yen and 5 million yen or less; 3,229 thousand (13.9%) for over 5 million yen and 10 million yen or less; and 1,732 thousand (7.5%) for over 10 million (see Figure 6).

(第6図) 所得階級別の確定申告者数

Figure 6: Number of income earners by income range



統計表：2-2 所得階級別人員 (1) 所得階級別人員

Statistical tables: 2-2 Number of income earners by Income Range (1) Number of income earners by income range

(注) 令和6年3月31日までに申告又は処理(更正、決定等)した者の6月30日現在の課税の事績を示している。

Note: Figures show Taxation as of June 30 2024, with respect to persons who filed final returns or whose cases processed (correction or determination) were completed by March 31.

3 源泉所得税

Withholding income tax

- (1) 令和5年分の源泉所得税額(復興特別所得税を含む。)は、22兆2,913億円(前年21兆4,162億円)で、前年に比べて8,752億円(伸び率4.1%)増加している。

これを所得種類別に前年と比べると、給与所得は12兆9,160億円(前年12兆3,563億円)で5,596億円(伸び率4.5%)、報酬・料金等は1兆2,465億円(前年1兆2,032億円)で433億円(伸び率3.6%)、利子所得等は4,155億円(前年2,994億円)で1,162億円(伸び率38.8%)、それぞれ増加している。

これに対して、配当所得は5兆6,225億円(前年5兆9,440億円)で3,215億円(伸び率△5.4%)減少している(第7表参照)。

The amount of withholding income tax (including special income tax for reconstruction) in 2023 is 22,291.3 billion yen (for the previous year, 21,416.2 billion yen). It increased by 875.2 billion yen (rate of increased: 4.1%) compared to the previous year.

According to the breakdown by income type, employment income increased by 559.6 billion yen from 12,356.3 to 12,916.0 billion yen (4.5%); remuneration, fee, etc. increased by 43.3 billion yen from 1,203.2 to 1,246.5 billion yen (3.6%); interest income, etc. increased by 116.2 billion yen from 299.4 to 415.5 billion yen (38.8%); dividend income decreased by 321.5 billion yen from 5,944.0 to 5,622.5 billion yen (-5.4%) (see Table 7).

(第7表) 源泉徴収税額

Table 7: Amounts of withholding income tax

区分 Type	給与所得 Employment income	配当所得 Dividend income	報酬・料金等 Remuneration, Fee, etc.	利子所得等 Interest income, etc.	その他 Other	計 Total	伸び率 Growth rate
	億円 100 million yen	億円 100 million yen	億円 100 million yen	億円 100 million yen	億円 100 million yen	億円 100 million yen	%
平成30年分 2018	111,800	45,686	12,115	3,673	12,976	186,250	3.2
令和元 2019	113,764	52,467	12,106	3,065	12,750	194,152	4.2
2 2020	112,117	48,007	11,213	2,973	14,345	188,655	△2.8
3 2021	117,217	53,934	11,622	2,737	18,788	204,297	8.3
4 2022	123,563	59,440	12,032	2,994	16,133	214,162	4.8
5 2023	129,160	56,225	12,465	4,155	20,908	222,913	4.1

統計表：3 課税状況 (1)課税状況

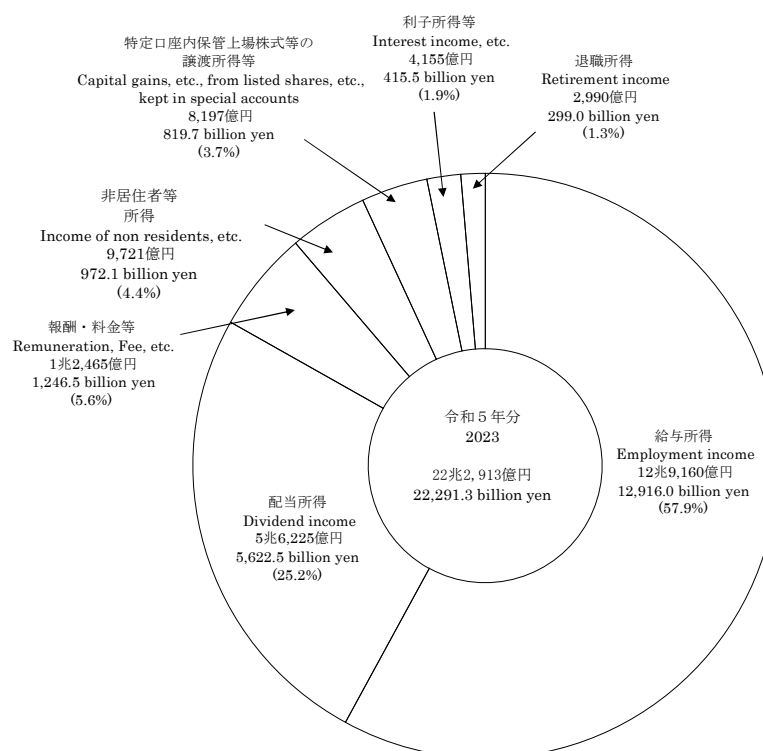
Statistical tables: 3 Statistics of Taxation (1)Statistics of taxation

また、種類別に構成比を見ると、給与所得 57.9%(前年 57.7%)、配当所得 25.2%(前年 27.8%)、報酬・料金等 5.6%(前年 5.6%)、非居住者等所得 4.4%(前年 4.0%)となっている(第8図参照)。

The component ratio of each income type is as follows: employment income, 57.9% (for the previous year, 57.7%); dividend income, 25.2% (for the previous year, 27.8%); remuneration, fee, etc., 5.6% (for the previous year, 5.6%); income of nonresidents, etc., 4.4% (for the previous year, 4.0%) (see Figure 8).

(第8図) 種類別の源泉徴収税額構成比

Figure 8: Breakdown of the component ratio of amount of withholding income tax by type



- (2) 源泉徴収義務者数は、給与所得 3,568 千件(前年 3,569 千件)、報酬・料金等 2,871 千件(前年 2,875 千件)、配当所得 149 千件(前年 149 千件)となっている(第 9 表参照)。

The number of withholding agents is 3,568 thousand (for the previous year, 3,569 thousand) for employment income, 2,871 thousand (for the previous year, 2,875 thousand) for remuneration, fee, etc., and 149 thousand (for the previous year, 149 thousand) for dividend income (see Table 9).

(第 9 表) 種類別の源泉徴収義務者数

Table 9 Number of withholding agents by type

区 分 Type	給与所得 Employment income	報酬・料金等 Remuneration, Fee, etc.,	配当所得 Dividend income	その他 Others
	千件 Thousand	千件 Thousand	千件 Thousand	千件 Thousand
平成30年分 2018	3,532	2,847	147	83
令和元 2019	3,543	2,842	148	81
2 2020	3,544	2,838	148	78
3 2021	3,560	2,861	148	77
4 2022	3,569	2,875	149	79
5 2023	3,568	2,871	149	80

統計表：3 課税状況 (3)源泉徴収義務者数

Statistical tables: 3 Statistics of Taxation (3)Number of withholding agents

(注) 各年分とも、翌年 6 月 30 日現在の源泉徴収義務者数を示している。

Note: Figures for each year show the number of withholding agents as of June 30 of the following year.

4 法人税

Corporation tax

法人数は340万1,205社（前年334万1,422社）となっている。

また、所得金額は97兆5,118億円（同84兆4,308億円）で、これに対する税額は17兆2,084億円（同14兆7,761億円）となっている（第10表参照）。

The number of corporations is 3,401,205 (for the previous year, 3,341,422). The amount of income is 97,511.8 billion yen (84,430.8 billion yen in the previous year), and the amount of tax is 17,208.4 billion yen (14,776.1 billion yen in the previous year) (see Table 10).

（第10表）法人数、所得金額、税額

Table 10: Number of corporations, Amount of income, and Amount of tax

区 分 Type		法人数		所得金額		税 額	
		Number of corporations	伸び率 Growth rate	Amount of income	伸び率 Growth rate	Amount of tax	伸び率 Growth rate
		社 Number	%	億円 100 million yen	%	億円 100 million yen	%
平成30年度	FY2018	3,132,210	0.8	727,757	3.6	126,579	2.5
令和元	2019	3,165,396	1.1	645,050	△ 11.4	114,378	△ 9.6
2	2020	3,220,396	1.7	696,559	8.0	120,199	5.1
3	2021	3,283,475	2.0	789,349	13.3	137,941	14.8
4	2022	3,341,422	1.8	844,308	7.0	147,761	7.1
5	2023	3,401,205	1.8	975,118	15.5	172,084	16.5

統計表：4－1 課税状況（1）現事業年度分の課税状況

Statistical tables: 4－1 Statistics of Taxation (1) Statistics of taxation for the current accounting period

（注）1 各年度とも、翌年6月30日現在における法人数及びその年の4月1日から翌年3月31日までに事業年度が終了した法人の所得金額及び税額について示している。

2 法人数は法人課税課調

Note: 1 For each year, the number of corporations as of June 30 of the following year, and income and tax amount of the corporation whose administrative business year ended between April 1 of the year and March 31 of the following year are described.

2 The number of corporations was identified by the Corporate Taxation Division.

法人数340万1,205社のうち、内国法人は339万4,133社（前年333万4,508社）で、これを種類別にみると、普通法人326万3,443社（同320万4,216社）、協同組合等4万1,315社（同4万1,808社）、公益法人等6万1,918社（同6万940社）となっている（第11表参照）。

Among 3,401,205 corporations, domestic corporations amount to 3,394,133 (for the previous year, 3,334,508) which includes 3,263,443 (for the previous year, 3,204,216) ordinary corporations, 41,315 (for the previous year, 41,808) cooperative associations, etc., and 61,918 (for the previous year, 60,940) corporation in public interest, etc. (see Table 11).

（第11表）種類別法人数

Table 11: Number of corporations by type

区 分 Type		法人数				
		内国法人 Domestic corporations	普通法人 Ordinary corporations	協同組合等 Cooperative associations, etc.	公益法人等 Corporation in public interest, etc.	人格のない 社団等 Association without judicial personality, etc.
		社 Number	社 Number	社 Number	社 Number	社 Number
平成30年度	FY2018	3,126,207	3,004,951	43,194	56,970	21,092
令和元	2019	3,159,104	3,036,497	42,869	57,957	21,781
2	2020	3,213,770	3,089,709	42,544	58,972	22,545
3	2021	3,276,596	3,148,185	42,181	60,046	26,184
4	2022	3,334,508	3,204,216	41,808	60,940	27,544
5	2023	3,394,133	3,263,443	41,315	61,918	27,457

資料：法人課税課調

Source: Identified by the Corporate Taxation Division

5 相続税

Inheritance tax

- (1) 令和5年中に相続が開始した被相続人からの相続、遺贈又は相続時精算課税に係る贈与により財産を取得した者（相続人）は 466,467 人、被相続人は 193,861 人である。

また、相続税の課税価格及び納付税額は 23 兆 5,927 億円及び 3 兆 104 億円となっている（第 12 表参照）。

The number of persons who acquired property from ancestors, whose year of death is 2023, through inheritance, bequest or gifts under the taxation system for settlement at the time of inheritance is 466,467, and the number of ancestors is 193,861.

The taxable amount and the amount of tax payment of inheritance tax are 23,592.7 billion yen and 3,010.4 billion yen respectively (see Table 12).

（第 12 表）相続人の数、課税価格、納付税額、被相続人の数

Table 12: Number of heirs, Taxable amount, Amount of tax payment, and Number of ancestors

区分 Type		相続人の数 Number of heirs	課税価格 Taxable amount	納付税額 Amount of tax payment	被相続人の数 Number of ancestors
		人 Person	億円 100 million yen	億円 100 million yen	人 Person
平成30年分	2018	365,440	179,864	21,104	149,481
令和元	2019	359,038	174,553	19,759	147,801
2	2020	371,646	180,658	20,928	153,023
3	2021	410,784	203,978	24,440	169,670
4	2022	456,141	226,398	28,007	189,138
5	2023	466,467	235,927	30,104	193,861

統計表：5－1 申告・課税状況 (2)課税状況の累年比較

Statistical tables: 5－1 Statistics of filing returns and Statistics of Taxation (2)Yearly comparison of statistics of taxation

- (2) 令和5年中に相続が開始した被相続人からの相続、遺贈又は相続時精算課税に係る贈与により財産を取得した者（同一被相続人から財産を取得した者全員の差引税額がない場合を除く。）の被相続人に係る課税価格階級を見ると、5,000 万円以下の者 15,794 人（構成比 10.1%）、5,000 万円超の者 78,684 人（50.5%）、1 億円超の者 40,190 人（25.8%）、2 億円超の者 10,429 人（6.7%）、3 億円超の者 6,248 人（4.0%）、5 億円超の者 3,203 人（2.1%）、10 億円超の者 1,192 人（0.8%）となっている（第 13 表参照）。

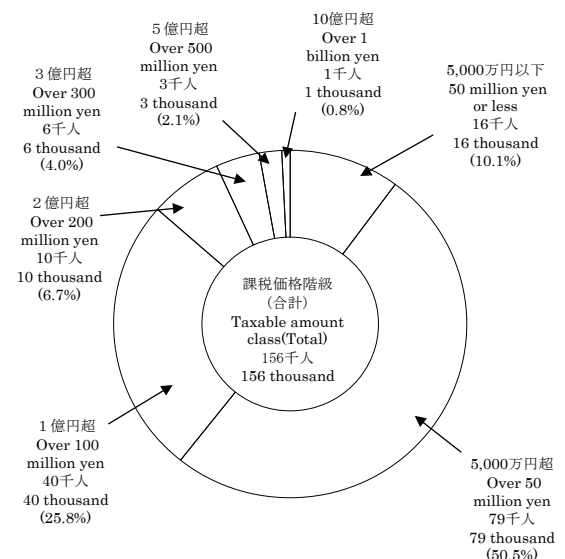
The ancestors, whose year of death is 2023 and whose heirs thus acquired property from them through inheritance, bequest or gifts under the taxation system for settlement at the time of inheritance (excluding cases when all persons acquiring property from the same ancestors have no taxation balance), are classified by the taxable amount class.

The number of ancestors with the taxable amount of 50 million yen or less is 15,794 (10.1%); 78,684 (50.5%) for those with the taxable amount of over 50 million yen, 40,190 (25.8%) for those with the taxable amount of over 100 million yen, 10,429 (6.7%) for those with the taxable amount of over 200 million yen, 6,248 (4.0%) for those with the taxable amount of over 300 million yen, 3,203 (2.1%) for those with the taxable amount of over 500 million yen, and 1,192 (0.8%) for those with the taxable amount of over 1 billion yen (see Table 13).

（第 13 表）課税価格階級

Table 13: Taxable amount class

課税価格階級 Taxable amount class	被相続人の数 Number of ancestors
	人 Person
5,000万円以下 50 million yen or less	15,794
5,000万円超 Over 50 million yen	78,684
1 億円超 Over 100 million yen	40,190
2 億円超 Over 200 million yen	10,429
3 億円超 Over 300 million yen	6,248
5 億円超 Over 500 million yen	3,203
10億円超 Over 1 billion yen	1,192
合計 Total	155,740



統計表：5－2 課税価格階級別 (1)人員、課税価格、税額

Statistical tables: 5－2 Breakdown of Taxable amount class (1)Number of persons, Taxable amount, and Amount of tax

6 贈与税
Gift tax

(1) 令和5年中に贈与を受けた者は518,971人で、取得財産価額及び納付税額は2兆5,678億円及び2,839億円となっている(第14表参照)。

The number of recipients of gifts during 2023 is 518,971. The amount of values of properties acquired as gifts and the amount of tax payment are 2,567.8 billion yen and 283.9 billion yen respectively. (see Table 14).

(第14表) 贈与を受けた者数、取得財産価額、納付税額

Table 14: Number of recipients of gifts, Amount of values of properties acquired, and Amount of tax payment

区 分 Type	贈与を受けた者数 Number of recipients of gifts	取得財産価額 Amount of values of properties acquired	納付税額 Amount of tax payment
合計分 Total	人 Person 518,971	億円 100 million yen 25,678	億円 100 million yen 2,839
暦年課税分 Calendar-Year Taxation	471,590	17,783	
特例贈与財産 Special Gift Property	248,413	11,391	
一般贈与財産 General Gift Property	224,620	6,392	
相続時精算課税分 Taxation System for Settlement at the Time of Inheritance	49,232	7,894	

統計表：6－1 申告・課税状況 (1)申告・課税状況(合計分)

Statistical tables: 6－1 Statistics of filing returns and Statistics of Taxation (1)Statistics of filing returns and Statistics of Taxation (Total)

(注) 1 合計分の「贈与を受けた者数」は、暦年課税分と相続時精算課税分に重複する者があるため一致しない。

2 暦年課税分の「贈与を受けた者数」は、特例贈与財産と一般贈与財産に重複する者があるため、一致しない。

Note: 1 "The Number of recipients of gifts" in total does not coincide with the total number of persons in "Calendar-Year Taxation" and "Taxation System for Settlement at the Time of Inheritance" because there are some overlapping persons between them.

2 "The Number of recipients of gifts" in "Calendar-Year Taxation" does not coincide with the total number of persons in "Special Gift Property" and "General Gift Property" because there are some overlapping persons between them.

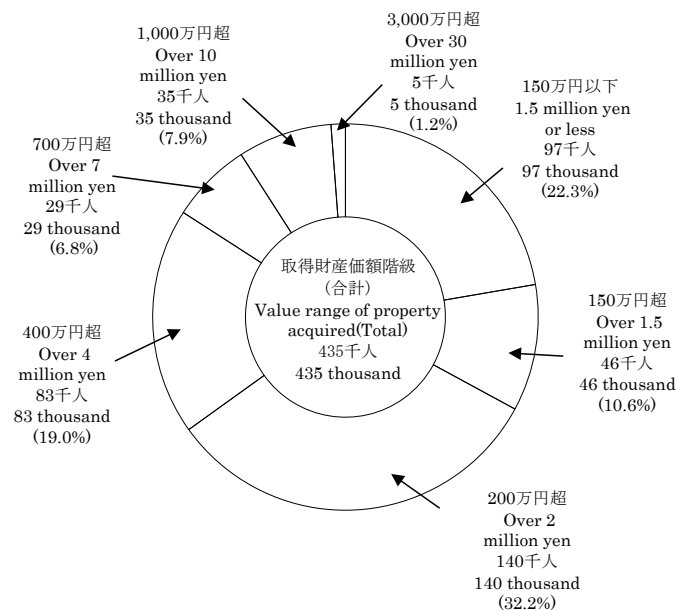
(2) 令和5年中に財産の贈与を受けた者のうち、申告義務のある者(住宅取得等資金の非課税制度適用後の残額について暦年課税のみを選択した者で、その残額が基礎控除を超えない者を除く。)に係る取得財産価額階級を見ると、150万円以下の者97,162人(構成比22.3%)、150万円超の者46,060人(10.6%)、200万円超の者140,241人(32.2%)、400万円超の者82,598人(19.0%)、700万円超の者29,419人(6.8%)、1,000万円超の者34,567人(7.9%)、3,000万円超の者5,226人(1.2%)となっている(第15表参照)。

Looking at the value range of property acquired concerning persons obligated to declare the acquisitions of the persons acquiring property as gifts during 2023 (excluding person who only chose calendar-year taxation on the rest of the value applied tax exemption system for the acquisition of a residence by fund donation, under the condition that the rest of the value does not exceed the amount of the basic exemption), 1.5 million yen or less is 97,162 persons (composition ratio: 22.3%), over 1.5 million yen is 46,060 persons (composition ratio: 10.6%), over 2 million yen is 140,241 persons (composition ratio: 32.2%), over 4 million yen is 82,598 persons (composition ratio: 19.0%), over 7 million yen is 29,419 persons (composition ratio: 6.8%), over 10 million yen is 34,567 persons (composition ratio: 7.9%), and over 30 million yen is 5,226 persons (composition ratio: 1.2%) (see Table 15).

(第15表) 取得財産価額階級

Table 15: Value range of property acquired

取得財産価額階級 Value range of property acquired	人員 Number of taxpayers
	人 Person
150万円以下 1.5 million yen or less	97,162
150万円超 Over 1.5 million yen	46,060
200万円超 Over 2 million yen	140,241
400万円超 Over 4 million yen	82,598
700万円超 Over 7 million yen	29,419
1,000万円超 Over 10 million yen	34,567
3,000万円超 Over 30 million yen	5,226
合計 Total	435,273



統計表：6－2 贈与財産価額階級別 (1)人員、取得財産価額、税額

Statistical tables: 6－2 Breakdown of Donated Property by Value Range (1)Number of persons, Value of properties acquired, Amount of tax

7 消費税

Consumption tax

令和5年度分の消費税の納税申告件数は3,953千件（前年2,863千件）、納税申告額は21兆7,397億円（前年20兆961億円）となっている。

一方、還付申告件数は287千件（前年249千件）、還付税額は7兆2,654億円（前年7兆937億円）となっている。

また、令和6年3月末現在の消費税の課税事業者届出件数は3,341千件（前年3,302千件）、課税事業者選択届出件数は151千件（前年148千件）、新設法人に該当する旨の届出件数は13千件（前年12千件）、令和5年10月より開始された適格請求書等保存方式（インボイス制度）における適格請求書発行事業者数は4,419千者となっている。（第16表参照）。

The number of tax returns of consumption tax for FY 2023 is 3,953 thousand (for the previous year, 2,863 thousand) and the amount of declared tax is 21,739.7 billion yen (for the previous year, 20,096.1 billion yen).

The number of refund returns is 287 thousand (for the previous year, 249 thousand), and the amount of refund tax is 7,265.4 billion yen (for the previous year, 7,093.7 billion yen).

As of March 31 in 2024, the number of notifications of taxable enterprises status for Consumption tax is 3,341 thousand (for the previous year, 3,302 thousand), the number of notifications of choosing taxable enterprises status for Consumption tax is 151 thousand (for the previous year, 148 thousand), and the number of notifications of being qualified for a newly established corporation is 13 thousand (for the previous year, 12 thousand) the number of business issuer of qualified invoice using the qualified invoice-based method (the invoice system) started in October 2023 is 4,419 thousand (see Table 16).

（第16表）消費税の申告件数、納税申告額、還付税額、課税事業者等届出件数、適格請求書発行事業者数
Table 16: Number of tax returns, Amount of declared tax, Amount of refund tax, and Number of taxable enterprises status for Consumption tax, and Number of business issuers of qualified invoice, etc.

区 分 Type	納 税 申告件数 Number of tax returns	納税申告額 Amount of declared tax	還 付 申告件数 Number of refund returns	還付税額 Amount of refund tax	課税事業者 届出件数 Number of notifications of taxable enterprises status for Consumption tax	課税事業者 選択届出件数 Number of notifications of choosing taxable enterprises status for Consumption tax	新設法人に該当す る旨の届出件数 Number of notifications of being qualified for a newly established corporation	適格請求書 発行事業者数 Number of business issuers of qualified invoice
	千件 Thousand	億円 100 million yen	千件 Thousand	億円 100 million yen	千件 Thousand	千件 Thousand	千件 Thousand	千者 Thousand
平成30年度 FY2018	2,989	164,902	188	43,845	3,237	125	15	
令和元 2019	2,957	169,695	195	46,087	3,258	131	15	
2 2020	2,927	191,719	250	49,098	3,251	134	14	
3 2021	2,922	197,895	284	59,128	3,245	137	13	
4 2022	2,863	200,961	249	70,937	3,302	148	12	
5 2023	3,953	217,397	287	72,654	3,341	151	13	4,419

統計表：7 課税状況 (1)課税状況、(2)課税事業者等届出件数、(3)適格請求書発行事業者数
Statistical tables: 7 Statistics of taxation (1)Statistics of taxation (2)Number of notifications of taxable business enterprises(3)Number of business issuers of qualified invoice, etc.

(注) 処理実績を含む。
Note: Cases processed (correction, determination, etc.) are included.

8 酒 税

Liquor tax

(1) 令和5年度における酒税の税額は1兆1,162億円（前年1兆1,177億円）で、前年に比べて15億円（伸び率△0.1％）減少している。

また、販売（消費）数量は782万kL（前年783万kL）で、前年に比べて1万kL（伸び率△0.1％）減少している（第17表参照）。

The amount of liquor tax for FY 2023 is 1,116.2 billion yen, which is 1.5 billion yen less (rate of decrease: 0.1%) than the previous year (1,117.7 billion yen).

The volume of sales (consumption) is 7.82 million kL, which is 0.01 million kL less (rate of decrease: 0.1%) than the previous year (7.83 million kL) (see Table 17).

（第17表）酒税の税額、販売（消費）数量
Table 17: Amount of liquor tax, Volume of sales (consumption)

区 分 Type	税 額 Amount of tax	伸 び 率 Growth rate	販 売 数 量 (消 費) Volume of sales (consumption)	伸 び 率 Growth rate
	億円 100 million yen	%	kL	%
平成30年度 FY2018	12,072	△ 1.8	8,245,929	△ 1.5
令和元 2019	11,805	△ 2.2	8,127,905	△ 1.4
2 2020	10,681	△ 9.5	7,827,698	△ 3.7
3 2021	10,721	0.4	7,720,810	△ 1.4
4 2022	11,177	4.3	7,828,376	1.4
5 2023	11,162	△ 0.1	7,822,041	△ 0.1

統計表：8－1 酒税関係総括表
Statistical tables: 8－1 Overview Related to Liquor Tax

- (2) 税額を品目等別に前年と比べると、ビールは 4,317 億円から 4,385 億円（構成比 39.3%）へと 68 億円（伸び率 1.6%）、発泡酒は 786 億円から 1,626 億円（構成比 14.6%）へと 840 億円（伸び率 106.8%）、ウイスキー及びブランデーは 531 億円から 578 億円（構成比 5.2%）へと 47 億円（伸び率 8.9%）増加している。

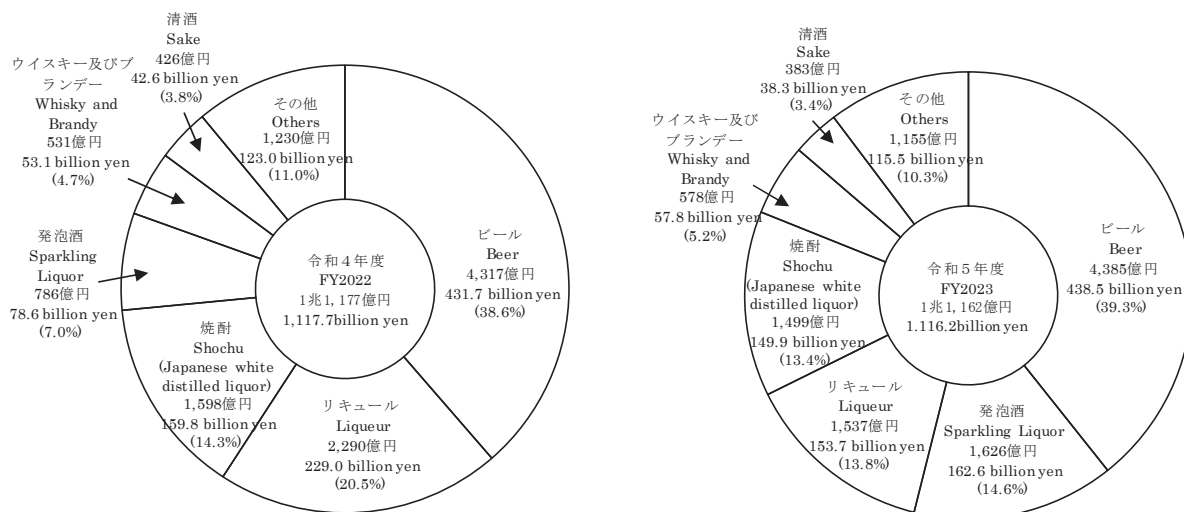
これに対し、リキュールは 2,290 億円から 1,537 億円（構成比 13.8%）へと 753 億円（伸び率△32.9%）、焼酎は 1,598 億円から 1,499 億円（構成比 13.4%）へと 99 億円（伸び率△6.2%）、清酒は 426 億円から 383 億円（構成比 3.4%）へと 43 億円（伸び率△10.1%）減少している（第 18 図参照）。

Compared to the previous year, the amount of tax revenue by item of alcoholic beverage changed as follows: Beer increased by 6.8 billion yen (rate of increase: 1.6%) from 431.7 billion yen to 438.5 billion yen (component ratio: 39.3%) Sparkling liquor increased by 84.0 billion yen (rate of increase: 106.8%) from 78.6 billion yen to 162.6 billion yen (component ratio: 14.6%); Whisky and Brandy increased by 4.7 billion yen (rate of increase: 8.9%) from 53.1 billion yen to 57.8 billion yen (component ratio: 5.2%).

Liqueur decreased by 75.3 billion yen (rate of decrease: 32.9%) from 229.0 billion yen to 153.7 billion yen (component ratio: 13.8%); Shochu (Japanese white distilled liquor) decreased by 9.9 billion yen (rate of decrease: 6.2%) from 159.8 billion yen to 149.9 billion yen (component ratio: 13.4%); Sake decreased by 4.3 billion yen (rate of decrease: 10.1%) from 42.6 billion yen to 38.3 billion yen (component ratio: 3.4%).(see Figure 18).

(第 18 図) 品目等別の税額

Figure 18: Amount of tax revenue by item of alcoholic beverage



統計表：8-1 酒税関係総括表

Statistical tables: 8-1 Overview Related to Liquor Tax

- (3) 販売（消費）数量の状況を品目等別に前年と比べると、ビールは 210 万 kL から 222 万 kL（構成比 28.4%）へと 12 万 kL（伸び率 6.0%）、発泡酒は 57 万 kL から 75 万 kL（構成比 9.6%）へと 18 万 kL（伸び率 31.9%）、ウイスキー及びブランデーは 19 万 kL から 21 万 kL（構成比 2.6%）へと 2 万 kL（伸び率 9.2%）増加している。

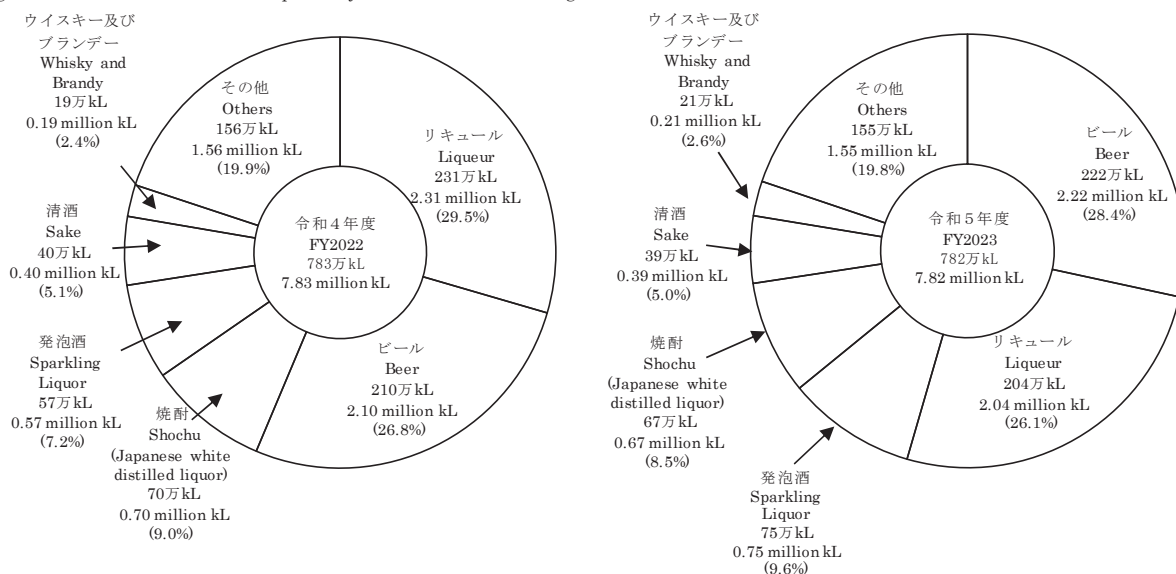
これに対し、リキュールは 231 万 kL から 204 万 kL（構成比 26.1%）へと 27 万 kL（伸び率△11.8%）、焼酎は 70 万 kL から 67 万 kL（構成比 8.5%）へと 3 万 kL（伸び率△5.0%）、清酒は 40 万 kL から 39 万 kL（構成比 5.0%）へと 1 万 kL（伸び率△2.9%）、減少している（第 19 図参照）。

Compared to the previous year, the volume of sales (consumption) by item of alcoholic beverage changed as follows: Beer increased by 0.12 million kL (rate of increase: 6.0%) from 2.10 million kL to 2.22 million kL (component ratio: 28.4%); Sparkling Liquor increased by 0.18 million kL (rate of increase: 31.9%) from 0.57 million kL to 0.75 million kL (component ratio: 9.6%); Whisky and Brandy increased by 0.02 million kL (rate of increased: 9.2%) from 0.19 million kL to 0.21 million kL (component ratio: 2.6%).

Liqueur decreased by 0.27 million kL (rate of decrease: 11.8%) from 2.31 million kL to 2.04 million kL (component ratio: 26.1%); Shochu (Japanese white distilled liquor) decreased by 0.03 million kL (rate of decrease: 5.0%) from 0.70 million kL to 0.67 million kL (component ratio: 8.5%); Sake decreased by 0.01 million kL (rate of decrease: 2.9%) from 0.40 million kL to 0.39 million kL (component ratio: 5.0%).(see Figure 19).

(第 19 図) 品目等別の販売（消費）数量

Figure 19: Volume of sales (consumption) by item of alcoholic beverage



統計表：8-1 酒税関係総括表

Statistical tables: 8-1 Overview Related to Liquor Tax

9 たばこ税及びたばこ特別税
Tobacco tax and special tobacco surtax

令和5年度におけるたばこ税及びたばこ特別税(税関分を除く)の課税数量は、623億本(前年618億本)、税額は4,745億円(同4,709億円)で、前年に比べて課税数量で5億本(伸び率0.8%)、税額で37億円(同0.8%)増加している(第20表参照)。

Taxable quantity of tobacco tax and special tobacco surtax (figures for custom house are not included) in FY 2023 is 62.3 billion pieces, which is 0.5 billion pieces more (rate of increase: 0.8 %) than the previous year (61.8 billion pieces).

And the amount of tax is 474.5 billion yen, which is 3.7 billion yen more (0.8 %) than the previous year (470.9 billion yen) (see Table 20).

(第20表) たばこ税及びたばこ特別税の課税数量、税額
Table 20: Taxable quantity and Amount of tax of tobacco tax and special tobacco surtax

区 分 Type		課税数量 Taxable quantity		税 額 Amount of tax	
		伸び率 Growth rate		伸び率 Growth rate	
		億本 100 million pieces	%	億円 100 million yen	%
平成30年度	FY2018	825	△ 7.7	5,110	△ 3.9
令和元	2019	760	△ 7.9	4,981	△ 2.5
2	2020	663	△ 12.7	4,513	△ 9.4
3	2021	621	△ 6.4	4,535	0.5
4	2022	618	△ 0.5	4,709	3.8
5	2023	623	0.8	4,745	0.8

統計表：9 たばこ税及びたばこ特別税 (1)課税状況
Statistical tables: 9 Tobacco tax and special tobacco surtax (1)Statistics of taxation

10 揮発油税及び地方揮発油税
Gasoline tax and local gasoline tax

令和5年度における揮発油税及び地方揮発油税(税関分を除く)の課税数量は、41,611千kL(前年41,864千kL)、税額は2兆2,341億円(同2兆2,478億円)で、前年に比べて課税数量で254千kL(伸び率△0.6%)、税額で137億円(同△0.6%)減少している(第21表参照)。

Taxable quantity of gasoline tax and local gasoline tax (except for that of the custom house) in FY 2023 is 41,611 thousand kL (for the previous year, 41,864 thousand kL), which is 254 thousand kL less (rate of increase: -0.6 %) than the previous year. And the amount of tax is 2,234.1 billion yen, which is 13.7 billion yen less (-0.6%) than previous year (2,247.8 billion yen) (see Table 21).

(第21表) 揮発油税及び地方揮発油税の課税数量、税額
Table 21: Taxable quantity and Amount of tax of gasoline tax and local gasoline tax

区 分 Type		課税数量 Taxable quantity		税 額 Amount of tax	
		伸び率 Growth rate		伸び率 Growth rate	
		千kL Thousand kL	%	億円 100 million yen	%
平成30年度	FY2018	47,043	△ 3.5	25,262	△ 3.5
令和元	2019	46,029	△ 2.2	24,613	△ 2.6
2	2020	41,520	△ 9.8	22,294	△ 9.4
3	2021	41,697	0.4	22,389	0.4
4	2022	41,864	0.4	22,478	0.4
5	2023	41,611	△ 0.6	22,341	△ 0.6

統計表：10 揮発油税及び地方揮発油税 (1)課税状況
Statistical tables: 10 Gasoline tax and local gasoline tax (1)Statistics of taxation

11 航空機燃料税
Aviation fuel tax

令和5年度における航空機燃料税の課税数量は4,878千kL(前年4,541千kL)、税額は542億円(同492億円)で、前年に比べて課税数量で337千kL(伸び率7.4%)、税額で49億円(同10.0%)増加している(第22表参照)。

Taxable quantity of aviation fuel tax in FY 2023 is 4,878 thousand kL, which is 337 thousand kL more (rate of increase: 7.4 %) than the previous year (4,541 thousand kL). And the amount of tax is 54.2 billion yen, which is 4.9 billion yen more (10.0 %) than the previous year (49.2 billion yen) (see Table 22).

(第22表) 航空機燃料税の課税数量、税額
Table 22: Taxable quantity and Amount of tax of aviation fuel tax

区 分 Type		課税数量 Taxable quantity		税 額 Amount of tax	
		伸び率 Growth rate		伸び率 Growth rate	
		千kL Thousand kL	%	億円 100 million yen	%
平成30年度	FY2018	5,050	0.7	782	0.7
令和元	2019	5,177	2.5	800	2.4
2	2020	2,746	△ 47.0	414	△ 48.3
3	2021	3,208	16.8	260	△ 37.1
4	2022	4,541	41.6	492	89.3
5	2023	4,878	7.4	542	10.0

統計表：11 航空機燃料税 (1)課税状況
Statistical tables: 11 Aviation fuel tax (1)Statistics of taxation

12 石油ガス税

Liquefied petroleum gas tax

令和5年度における石油ガス税の課税数量は514千t（前年539千t）、税額は90億円（同94億円）で、前年に比べて課税数量で25千t（伸び率△4.6%）、税額で4億円（同△4.6%）減少している（第23表参照）。

Taxable quantity of Liquefied petroleum gas tax in FY 2023 is 514 thousand tons, which is 25 thousand tons less (rate of increase: -4.6 %) than the previous year (539 thousand tons). And the amount of tax is 9.0 billion yen, which is 0.4 billion yen less (-4.6 %) than the previous year (9.4 billion yen) (see Table 23).

（第23表）石油ガス税の課税数量、税額
Table 23: Taxable quantity and Amount of tax of liquefied petroleum gas tax

区 分 Type		課税数量 Taxable quantity		税 額 Amount of tax	
		千 t Thousand ton	伸び率 Growth rate %	億円 100 million yen	伸び率 Growth rate %
平成30年度	FY2018	877	△ 7.4	154	△ 7.4
令和元	2019	793	△ 9.6	139	△ 9.6
2	2020	550	△ 30.6	96	△ 30.6
3	2021	540	△ 1.8	95	△ 1.8
4	2022	539	△ 0.3	94	△ 0.3
5	2023	514	△ 4.6	90	△ 4.6

統計表：12 石油ガス税 (1)課税状況
Statistical tables: 12 Liquefied petroleum gas tax (1)Statistics of taxation

13 石油石炭税

Petroleum and coal tax

令和5年度における石油石炭税（税関分を除く）の課税数量は、原油分が394千kL（前年427千kL）、ガス状炭化水素分が2,822千t（同2,761千t）、石炭分が778千t（同855千t）で、前年に比べて原油分は33千kL（伸び率△7.8%）減少し、ガス状炭化水素分は61千t（同2.2%）増加し、石炭分は77千t（同△9.0%）減少している。税額は原油分が11.0億円（前年12.0億円）、ガス状炭化水素分が52.5億円（同51.4億円）、石炭分が10.7億円（同11.7億円）で、前年に比べて原油分は0.9億円（伸び率△7.8%）減少し、ガス状炭化水素分は1.1億円（同2.2%）増加し、石炭分は1.1億円（同△9.0%）減少している（第24表参照）。

The taxable quantity of petroleum and coal tax (figures for custom house not included) for FY 2023 is as follows: crude oil decreased by 33 thousand kL (rate of increase: -7.8%) from 427 thousand kL in the previous year to 394 thousand kL; gaseous hydrocarbons increased by 61 thousand tons (2.2%) from 2,761 thousand tons in the previous year to 2,822 thousand tons; coal decreased by 77 thousand tons (-9.0%) from 855 thousand tons in the previous year to 778 thousand tons. The tax amounts are as follows: crude oil decreased by 0.09 billion yen (rate of increase: -7.8%) from 1.20 billion yen in the previous year to 1.10 billion yen; gaseous hydrocarbons increased by 0.11 billion yen (2.2%) from 5.14 billion yen in the previous year to 5.25 billion yen; coal decreased by 0.11 billion yen (-9.0%) from 1.17 billion yen in the previous year to 1.07 billion yen (see Table 24).

（第24表）石油石炭税の課税数量、税額
Table 24: Taxable quantity and Amount of tax of petroleum and coal tax

区 分 type		課税数量 Taxable quantity		税 額 Amount of tax	
		千 kL Thousand kL	伸び率 Growth rate %	億円 100 million yen	伸び率 Growth rate %
原 油 crude oil					
平成30年度	FY2018	514	△ 9.6	14.4	△ 9.6
令和元	2019	539	4.8	15.1	4.9
2	2020	512	△ 4.9	14.3	△ 4.9
3	2021	499	△ 2.5	14.0	△ 2.5
4	2022	427	△ 14.5	12.0	△ 14.4
5	2023	394	△ 7.8	11.0	△ 7.8
ガス状炭化水素 gaseous hydrocarbons					
平成30年度	FY2018	3,161	△ 2.7	58.8	△ 2.6
令和元	2019	3,139	△ 0.7	58.4	△ 0.7
2	2020	2,939	△ 6.4	54.7	△ 6.4
3	2021	3,019	2.7	56.2	2.7
4	2022	2,761	△ 8.5	51.4	△ 8.5
5	2023	2,822	2.2	52.5	2.2
石 炭 coal					
平成30年度	FY2018	1,570	△ 11.8	21.5	△ 11.8
令和元	2019	901	△ 42.6	12.4	△ 42.6
2	2020	942	4.5	12.9	4.5
3	2021	877	△ 6.8	12.0	△ 6.8
4	2022	855	△ 2.5	11.7	△ 2.5
5	2023	778	△ 9.0	10.7	△ 9.0

統計表：13 石油石炭税 (1)課税状況
Statistical tables: 13 Petroleum and coal tax (1)Statistics of taxation

14 印紙税

Stamp tax

令和5年度における印紙税（現金納付分）の税額は1,210億円（前年1,254億円）、納税人員は154千人（同160千人）で、前年に比べて税額で44億円（伸び率△3.5%）、納税人員で6千人（同△3.5%）減少している（第25表参照）。

The amount of stamp tax (for the part paid in cash) in FY 2023 is 121.0 billion yen, which is 4.4 billion yen less (rate of increase: -3.5 %) than the previous year (125.4 billion yen).

The number of taxpayers decreased by 6 thousand (rate of increase: -3.5 %) from the previous year (160 thousand) to 154 thousand (see Table 25).

（第25表）印紙税の税額、納税人員

Table 25: Amount of stamp tax and Number of taxpayers

区 分 Type		税 額 Amount of tax		納税人員 Number of taxpayers	
		伸び率 Growth rate		伸び率 Growth rate	
		億円 100 million yen	%	千人 Thousand	%
平成30年度	FY2018	1,562	△ 2.0	172	△ 0.5
令和元	2019	1,509	△ 3.4	171	△ 0.7
2	2020	1,372	△ 9.1	163	△ 4.5
3	2021	1,309	△ 4.6	161	△ 1.2
4	2022	1,254	△ 4.2	160	△ 1.1
5	2023	1,210	△ 3.5	154	△ 3.5

統計表：14 印紙税 (1)課税状況

Statistical tables: 14 Stamp tax (1)Statistics of taxation

15 電源開発促進税

Promotion of power-resources development tax

令和5年度における電源開発促進税の課税電力量は8,167億kWh（前年8,342億kWh）、税額は3,063億円（同3,148億円）で、前年に比べて課税電力量で174億kWh（伸び率△2.1%）、税額で85億円（同△2.7%）減少している（第26表参照）。

Taxable quantity of electricity sold of promotion of power-resources development tax in FY 2023 is 816.7 billion kWh, which is 17.4 billion kWh less (rate of increase: -2.1%) than the previous year (834.2 billion kWh).

And the amount of tax is 306.3 billion yen, which is 8.5 billion yen less (-2.7 %) than the previous year (314.8 billion yen) (see Table 26).

（第26表）電源開発促進税の電力量、税額

Table 26: Taxable quantity of electricity sold and Amount of promotion of power-resources development tax

区 分 type		販売電気の 電力量 Taxable volume of electricity sold		税 額 Amount of tax	
		伸び率 Growth rate		伸び率 Growth rate	
		億kWh 100 million kWh	%	億円 100 million yen	%
平成30年度	FY2018	8,621	△ 0.7	3,233	△ 0.7
令和元	2019	8,429	△ 2.2	3,161	△ 2.2
2	2020	8,285	△ 1.7	3,107	△ 1.7
3	2021	8,400	1.4	3,150	1.4
4	2022	8,342	△ 0.7	3,148	△ 0.1
5	2023	8,167	△ 2.1	3,063	△ 2.7

統計表：15 電源開発促進税 (1)課税状況

Statistical tables: 15 Promotion of power-resources development tax (1)Statistics of taxation

16 国際観光旅客税

International tourist tax

令和5年度における国際観光旅客税（税関分を除く）の課税人員は39,181千人（前年12,413千人）、税額は392億円（同124億円）で、前年に比べて課税人員で26,768千人（伸び率215.6%）、税額で268億円（同215.6%）増加している（第27表参照）。

The number of taxpayers of international tourist tax (figures for custom house are not included) in FY 2023 is 39,181 thousand, which increased by 26,768 thousand (rate of increase: 215.6 %) from the previous year (12,413 thousand). And the amount of tax is 39.2 billion yen, which increased by 26.8 billion yen (215.6%) from the previous year (12.4 billion yen) (see Table 27).

（第27表）国際観光旅客税の課税人員、税額

Table 27: Number of taxpayers and Amount of tax of international tourist tax

区 分 Type		課税人員 Taxable Number		税 額 Amount of tax	
		伸び率 Growth rate		伸び率 Growth rate	
		千人 Thousand	%	億円 100 million yen	%
平成30年度	FY2018	6,777	-	68	-
令和元	2019	42,428	526.1	424	526.1
2	2020	1,838	△ 95.7	18	△ 95.7
3	2021	1,250	△ 32.0	13	△ 32.0
4	2022	12,413	893.0	124	893.0
5	2023	39,181	215.6	392	215.6

統計表：16 国際観光旅客税 (1)課税状況

Statistical tables: 16 International tourist tax (1)Statistics of taxation

17 国税徴収 National tax collection

- (1) 令和5年度における国税の徴収決定済額は、87兆6,346億円(前年82兆1,491億円)で、前年に比べて5兆4,855億円(伸び率6.7%)増加している(第28表参照)。

The amount determined for collection of national tax in FY 2023 is 87,634.6 billion yen, which is 5,485.5 billion yen more (rate of increase: 6.7%) than the previous year (82,149.1 billion yen) (see Table 28).

(第28表) 国税の徴収決定済額

Table 28 : Amount determined for collection of national tax

区 分 Type	令和4年度 FY2022	構成比 Component ratio	令和5年度 FY2023	構成比 Component ratio	伸び率 Growth rate
	億円 100 million yen		億円 100 million yen		
消費税及地方消費税 Consumption tax and local consumption tax	287,658	35.0	307,073	35.0	6.7
消費税 Consumption tax					
源泉所得税及復興特別所得税 Withholding Income Tax and Special Income Tax for Reconstruction	218,037	26.5	220,068	25.1	0.9
源泉所得税 Withholding income tax					
法人税 Corporation tax	168,209	20.5	188,762	21.5	12.2
申告所得税及復興特別所得税 Self-assessed Income Tax and Special Income Tax for Reconstruction	44,130	5.4	47,632	5.4	7.9
申告所得税 Self-assessment income tax					
相続税 Inheritance tax	31,953	3.9	38,332	4.4	20.0
揮発油税及地方揮発油税 Gasoline tax and local gasoline tax	24,228	2.9	24,181	2.8	△ 0.2
揮発油税及地方道路税 Gasoline tax and local road tax					
酒税 Liquor tax	11,194	1.4	11,207	1.3	0.1
その他 Others	36,082	4.4	39,090	4.5	8.3
計 Total	821,491	100.0	876,346	100.0	6.7

統計表：17－1 国税徴収状況(1) 国税徴収状況

Statistical tables：17－1 Statistics of National Tax Collection (1) Statistics of national tax collection

(注)「相続税」には贈与税を含む。


Note：Inheritance tax includes gift tax.

- (2) 国税局別に徴収決定済額をみると、東京国税局 45兆7,234億円(構成比52.2%)、大阪国税局 12兆2,022億円(13.9%)、名古屋国税局 8兆7,319億円(10.0%)、関東信越国税局 5兆9,969億円(6.8%)となっている(第29図参照)。

Breakdown of the amount determined for collection of national tax by Regional Taxation Bureaus is as follows: Tokyo, 45,723.4 billion yen (component ratio: 52.2%); Osaka, 12,202.2 billion yen (13.9 %); Nagoya, 8,731.9 billion yen (10.0 %); Kanto Shinetsu, 5,996.9 billion yen (6.8 %) (see Figure 29).

(第29図) 国税局別の徴収決定済額

Figure 29: Breakdown of the amount determined for collection of national tax by Regional Taxation Bureaus



統計表：17－1 国税徴収状況(2) 国税局別の徴収決定済額


Statistical tables：17－1 Statistics of National Tax Collection (2) Amount determined for collection by Regional

また、国税局別に主要税目の構成をみると、各国税局とも消費税、消費税及地方消費税が最も高い比率となっている（第30図参照）。

Breakdown of the composition of major tax types by Regional Taxation Bureaus shows that consumption tax and local consumption tax represents the highest component rate in each Regional Taxation Bureaus (see Figure 30).

（第30図）国税局別徴収決定済額の構成

Figure 30 : Composition of the amount determined for collection of national tax by Regional Taxation Bureaus.



統計表：17－1 国税徴収状況(2)国税局別の徴収決定済額

Statistical tables : 17－1 Statistics of National Tax Collection (2) Amount determined for collection by Regional

(注) 1 「相続税」には贈与税を含む。

2 「申告所得税」及び「源泉所得税」には復興特別所得税を含む。

Note : 1 Inheritance tax includes gift tax.

2 Self-assessment income tax and Withholding income tax includes Special Income Tax for Reconstruction.

18 国税滞納

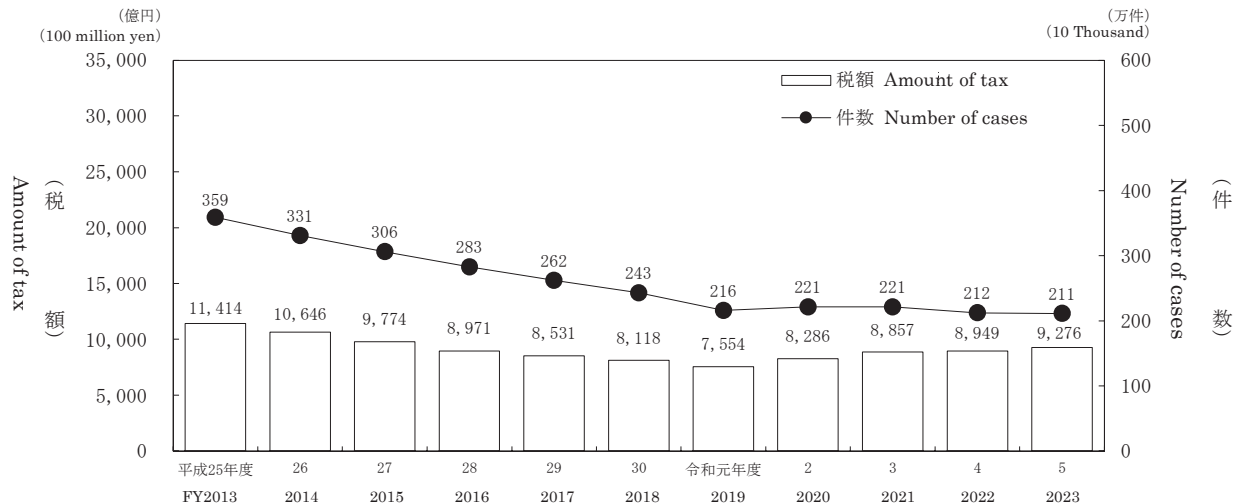
National tax delinquency

- (1) 令和5年度末における国税の整理中の滞納の件数及び税額は、210.6万件（前年度211.8万件）9,276億円（同8,949億円）であり、前年に比べ件数は1.2万件（伸び率△0.6%）減少しており、税額は328億円（同3.7%）増加している（第31図参照）。

As of the end of FY 2023, the number of tax delinquencies in processing is 2,106 thousand (for the previous fiscal year, 2,118 thousand) and the amount of arrears is 927.6 billion yen (894.9 billion yen). Compared to the previous year, they decreased by 12 thousand (rate of increase: -0.6%), and increased by 32.8 billion yen (3.7 %) respectively (see Figure 31).

（第31図）年度末における整理中の滞納の件数、税額の推移

Figure 31 : Number of tax delinquencies and Amount of arrears as of the end of the fiscal year, and Changes of amount of tax



統計表：18 国税滞納(1)発生及び整理の状況

Statistical tables: 18 National Tax Delinquency (1) Statistics of accrual and procedure for tax delinquency

（注）地方消費税は含まない。

Note : Excluding local consumption tax.

- (2) 令和5年度末における整理中の滞納額を税目別にみると、消費税3,580億円（前年度3,409億円）、申告所得税2,681億円（同2,532億円）、法人税1,233億円（同1,267億円）の順になっている（第32表参照）。

Breakdown of the amount of arrears in processing by tax type is as follows: consumption tax, 358.0 billion yen (for the previous fiscal year 340.9 billion yen); Self-assessment income tax, 268.1 billion yen (253.2 billion yen); corporate tax, 123.3 billion yen (126.7 billion yen) (see Table 32).

（第32表）税目別の年度末における整理中の滞納

Table 32: Amount of arrears in processing by tax type

区 分 Type	令和4年度 FY2022		令和5年度 FY2023		
	件 数 Number of cases	税 額 Tax of amount	件 数 Number of cases	税 額 Tax of amount	税額の伸び率 Growth rate
	千件 Thousand	億円 100 million yen	千件 Thousand	億円 100 million yen	%
源泉所得税 Withholding income tax	300	1,127	282	1,134	0.6
申告所得税 Self-assessment income tax	825	2,532	808	2,681	5.9
法人税 Corporation tax	97	1,267	100	1,233	△ 2.7
相続税 Inheritance tax	9	527	9	560	6.1
消費税 Consumption tax	831	3,409	845	3,580	5.0
その他 Others	56	86	62	88	2.6
合 計 Grand total	2,118	8,949	2,106	9,276	3.7

統計表：18 国税滞納(2)税目別の発生及び整理の状況

Statistical tables : 18 National Tax Delinquency (2) Statistics of accrual and procedure by tax type

- (注) 1 「源泉所得税」には源泉所得税及復興特別所得税を含む。
 2 「申告所得税」には申告所得税及復興特別所得税を含む。
 3 「相続税」には贈与税を含む。
 4 「消費税」には地方消費税を含まない。

Note : 1 "Withholding Income Tax" includes Withholding Income Tax and Special Income Tax for Reconstruction.

2 "Self-assessed Income Tax" includes Self-assessed Income Tax and Special Income Tax for Reconstruction .

3 Inheritance tax includes gift tax.

4 Excluding local consumption tax.

19 不服審査・訴訟事件

Administrative review / Litigation case

- (1) 令和5年度中の再調査の請求の発生件数は2,494件(前年度1,533件)で前年度に比べて961件(伸び率62.7%)増加している。前年度から繰り越された421件を含む要処理件数2,915件のうち、処理済件数は2,278件(前年度1,371件)で、このうち再調査の請求人の請求が一部又は全部認められた請求認容件数は149件(前年度63件)、割合は6.5%(前年度4.6%)となっている(第33表参照)。

The number of requests for re-examination in FY 2023 was 2,494 which was 961 more (rate of increase: 62.7%) than the previous fiscal year (1,533). Out of 2,915 cases necessary to dispose including 421 cases carried over from the previous year, 2,278 (for the previous fiscal year, 1,371) cases were already processed. From the viewpoint of disposition type, the number of cases where a part or all of the re-examination requestor were accepted is 149 (for the previous fiscal year, 63), which accounts for 6.5% (4.6%) of all cases (see Table 33).

(第33表) 再調査の請求の状況

Table33: Disposition of requests for re-examination

区 分 Type	再調査の請求件数 Number of the requests for re-examination		伸び率 Growth rate	処理済件数 Number of already processed	請求認容件数 Number of claim accepted	
	件 Case	%		件 Case	件 Case	割合 Percentage
平成30年度 FY2018	2,043	12.6		2,150	264	12.3
令和元 2019	1,359	△ 33.5		1,513	187	12.4
2 2020	1,000	△ 26.4		999	100	10.0
3 2021	1,119	11.9		1,198	83	6.9
4 2022	1,533	37.0		1,371	63	4.6
5 2023	2,494	62.7		2,278	149	6.5

統計表：20－1 不服審査 (1)再調査の請求

Statistical tables: 20－1 Administrative Review (1)Request for re-examination

(注) 税務署長等の処分が平成28年3月31日以前に行われている場合は、「異議申立て」に係るものである。

Note: In the case of the decision made by the District Director of the Tax Office, etc. on or before March 31, 2016, the figures are about requests for reinvestigation.

- (2) 令和5年度中の審査請求の請求件数は3,917件(前年度3,034件)で前年度に比べて883件(伸び率29.1%)増加している。前年度から繰り越された2,296件を含む要処理件数6,213件のうち、処理済件数は2,873件(前年度3,159件)で、このうち審査請求人の請求が一部又は全部認められた認容件数は279件(前年度225件)、割合は9.7%(前年度7.1%)となっている(第34表参照)。

The number of the requests for reconsideration in FY 2023 was 3,917, which was 883 more (rate of increase: 29.1%) than the previous year (3,034).

Out of 6,213 cases necessary to dispose including 2,296 cases carried over from the previous year, 2,873 (for the previous year, 3,159) cases were already processed. From the viewpoint of disposition type, the number of cases where a part or all of claims of demurrers were accepted is 279 (for the previous year, 225), which accounts for 9.7% (7.1) of all cases (see Table 34).

(第34表) 審査請求の状況

Table34: Disposition of requests for reconsideration

区 分 Type	審査請求件数 Number of requests for reconsideration		伸び率 Growth rate	処理済件数 Number of already processed	認容件数 Number of claim accepted	
	件 Case	%		件 Case	件 Case	割合 Percentage
平成30年度 FY2018	3,104	5.1		2,923	216	7.4
令和元 2019	2,563	△ 17.4		2,846	375	13.2
2 2020	2,237	△ 12.7		2,328	233	10.0
3 2021	2,482	11.0		2,282	297	13.0
4 2022	3,034	22.2		3,159	225	7.1
5 2023	3,917	29.1		2,873	279	9.7

統計表：20－1 不服審査 (2)審査請求

Statistical tables: 20－1 Administrative Review (2)Request for reconsideration

- (3) 令和5年度中に国側を被告とした訴訟の発生件数は189件(前年度173件)で、前年度に比べて16件(伸び率9.2%)増加している。訴訟が最終した件数は172件(前年度186件)で、このうち原告が一部又は全部勝訴した原告勝訴件数は13件(前年度10件)、割合は7.6%(前年度5.4%)となっている(第35表参照)。

The number of tax litigations brought against the government (as defendant) in FY 2023 was 189 (compared to 173 in the previous year), 16 cases increase year-on-year (9.2% increase year-on-year). During the fiscal year, final court decisions were made on 172 (for the previous year, 186) cases, of which court decisions partly or fully in favor of plaintiffs were made in 13 cases (for the previous year, 10), accounting for 7.6% (5.4%) of all cases (see Table 35).

(第35表) 国側を被告とした訴訟状況

Table35: Disposition of litigation cases (government as defendant)

区 分 Type	訴訟提起件数 Number of filed litigation cases		伸び率 Growth rate	訴訟終結件数 Number of processed litigation cases	原告勝訴件数 Number of decisions in favor of plaintiffs	
	件 Case	%		件 Case	件 Case	割合 Percentage
平成30年度 FY2018	181	△ 9.0		177	6	3.4
令和元 2019	223	23.2		216	21	9.7
2 2020	165	△ 26.0		180	14	7.8
3 2021	189	14.5		199	13	6.5
4 2022	173	△ 8.5		186	10	5.4
5 2023	189	9.2		172	13	7.6

統計表：20－2 訴訟事件 (1)国側被告事件

Statistical tables: 20－2 Litigation Cases (1)Litigation cases (Government as defendant)

20 国税犯則事件
National tax crime

- (1) 令和5年度における直接国税犯則事件に係る一審判決の件数は83件で、そのうち有罪件数は83件（有罪率100.0%）である（第36表参照）。
The number of first trials related to Direct National Tax Crime in FY 2023 is 83, of which the number of conviction cases is 83 (rate of conviction ruling: 100.0 %) (see Table 36).

（第36表）一審判決数及び有罪件数・率の累年比較
Table 36: Number of first trials, Comparison of the number and rate of conviction rulings by FY

区 分 Type	判決件数 Number of first trials	有 罪 Conviction ruling	
		件 数 Number of conviction ruling	率 Rate
	件 Case	件 Case	%
平成30年度 FY2018	122	122	100.0
令和元 2019	124	124	100.0
2 2020	87	86	98.9
3 2021	117	117	100.0
4 2022	61	61	100.0
5 2023	83	83	100.0

統計表：20－3 直接国税犯則事件（査察事件）(1)起訴事件数及び有罪に係る人員、金額
Statistical tables: 20－3 Direct National Tax Crime (Criminal Investigation) (1)Numbers of indicted cases, convicts and amount of fines
（注）件数には、上級審からの差戻し件数を含む。
Note: The number of cases contains the sending back number of cases from the higher court.

- (2) 令和5年度における間接国税犯則事件に係る通告処分件数は20件(前年度23件)である（第37表参照）。
The number of notification procedures related to Indirect National Tax Crime in FY2023 is 20 (for the previous year, 23) (see Table 37).

（第37表）通告処分件数の累年比較
Table 37: Comparison of the number of notification procedures by FY

区 分 Type	通告処分件数 Number of Notification procedure	計 Total		
		酒 税 Liquor tax	そ の 他 Others	伸び率 Growth rate
	件 Case	件 Case	件 Case	%
平成30年度 FY2018	18	－	18	△ 51.4
令和元 2019	20	－	20	11.1
2 2020	8	－	8	△ 60.0
3 2021	19	－	19	137.5
4 2022	23	－	23	21.1
5 2023	20	－	20	△ 13.0

統計表：20－4 間接国税犯則事件（1）検挙及び処理の状況
Statistical tables: 20－4 Indirect National Tax Crime (1)Statistics of arrest and procedure
（注）税関分を含まない。
Note: Figures for customhouse are not included.

- (3) 令和5年度における査察事件に係る脱税額は120億円で、前年度より8億円（伸び率△6.1%）減少し、1件あたりの脱税額は79百万円（前年度92百万円）となっている（第38表参照）。
The amount of tax evasion involved in criminal investigation cases in FY 2023 is 12.0 billion yen, which is 0.8 billion yen less (rate of increase: -6.1 %) than the previous year. Average amount of tax evasion per case prosecuted is 79 million yen (for the previous year, 92 million yen) (see Table 38).

（第38表）査察事件の脱税額、1件あたりの脱税額（処理した事件に係る脱税額）
Table 38: Amount of tax evasion involved in criminal investigation cases and Amount of tax evasion per case.

区 分 Type	脱税額 Amount of tax evasion	伸び率 Growth rate	1件あたりの 脱税額 Amount of tax evasion per case
			百万円 million yen
	億円 100 million yen	%	
平成30年度 FY2018	140	3.6	77
令和元 2019	120	△ 14.4	73
2 2020	91	△ 24.5	80
3 2021	102	12.8	99
4 2022	128	25.0	92
5 2023	120	△ 6.1	79

資料：査察課調
Source: Criminal Investigation Division

主な統計表の収録項目一覧

List of items of major statistical tables

申告所得税

Self-Assessment Income Tax

ページ Page	統計表の種類 Type of statistical table	分類方法 Method of classification	調査項目 Survey items				
			① 人員	② 所得金額	③ 申告納税額	④ 軽減(免除)税額	
2-1	課税状況	Statistics of Taxation					
50 (1)	申告及び処理の状況	Statistics of filing returns and cases processed	○	○	○		
56 (2)	既往年分の課税状況	Statistics of taxation in preceding years	○	○	○		
57 (3)	免除状況	Statistics of exemption	○	○		○	
58 (4)	都道府県別の課税状況	Statistics of taxation by prefecture	○	○	○		
2-2	所得階級別人員	Number of income earners by Income Range					
65 (1)	所得階級別人員	Number of income earners by income range	○				
68 (2)	青色申告者	Income earners filing blue returns	○				
70 (3)	都道府県別の人員	Income earners by prefecture	○				
2-3	所得種類別人員、所得金額	Number of income earners by Income Type, and Amount of Income					
106 (1)	所得種類別内訳	Breakdown by income type	○	○			
108 (2)	所得種類別人員、所得金額の累年比較	Yearly comparison of number of income earners by income type and amount of income	○	○			
114 (3)	都道府県別の人員、所得金額	Number of income earners and amount of income by prefecture	○	○			
132 (4)	所得種類別(業種別)人員、所得金額	Number of income earners and amount of income by income type (business type)	○	○			

① Number of taxpayers

② Amount of income

③ Amount of self-assessment income tax

④ Amount of reduced (exempt) tax

源泉所得税

Withholding Income Tax

ページ Page	統計表の種類 Type of statistical table	分類方法 Method of classification	調査項目 Survey items				
			① 源泉徴収義務者数	② 支払金額	③ 給与所得	④ 税額	⑤ 譲渡所得総額
3	課税状況	Statistics of Taxation					
171 (1)	課税状況	Statistics of taxation				○	
171 (2)	加算税の状況	Statistics of additional tax				○	
171 (3)	源泉徴収義務者数	Number of withholding agents	○				
172 (4)	利子所得等の課税状況	Statistics of taxation on interest income, etc.		○		○	
172 (5)	配当所得の課税状況	Statistics of taxation on dividends		○		○	
174 (6)	特定口座内保管上場株式等の譲渡所得等の課税状況	Statistics of taxation on capital gains, etc., from listed shares, etc., kept in special accounts				○	○
174 (7)	給与所得、退職所得の課税状況	Statistics of taxation on employment income and retirement income, etc.		○	○	○	
175 (8)	給与所得、退職所得の課税状況の累年比較	Yearly comparison of statistics of taxation on employment		○	○	○	
175 (9)	報酬・料金等の課税状況	Statistics of taxation on remuneration/fee, etc.		○		○	
176 (10)	非居住者等所得の課税状況	Statistics of taxation on non-residents, etc.		○		○	
177 (11)	都道府県別の課税状況	Breakdown of statistics of taxation by prefecture				○	

① Number of withholding agents

② Amount paid

③ Employment income

④ Amount of tax

⑤ Amount of capital gains

法人税

Corporation Tax

ページ Page	統計表の種類 Type of statistical table	分類方法 Method of classification	調査項目 Survey items				
			① (申告)法人数	② 事業年度数	③ 所得金額	④ 欠損金額	⑤ 税額
	4-1 課税状況 Statistics of Taxation						
184	(1) 現事業年度分の課税状況 Statistics of taxation for current accounting period	法人の種類別 By corporation type			○		○
184	(2) 既往事業年度分の課税状況 Statistics of taxation for preceding accounting periods			○	○		○
185	(3) 法人数等の状況 Statistics of the number of corporations etc.		○	○	○	○	
185	(4) 加算税の状況 Statistics of additional tax						○
186	(5) 都道府県別の課税状況 Statistics of taxation by prefecture			○	○		○
188	(6) 都道府県別の法人数、所得金額 Breakdown of the number of corporations and amount of income by prefecture		○		○		
	4-2 法人数 Number of Corporations						
190	(1) 決算期別の普通法人数及び 通算法人数 Number of ordinary corporations and totaled corporations by settlement term	決算期別、資本金階級別 By settlement term and by capital range	○	○	○	○	
192	(2) 業種別の普通法人数及び 通算法人数 Number of ordinary corporations and totaled corporations by industry type	業種別、資本金階級別 By industry type and by capital range	○	○	○	○	
196	(3) 都道府県別の普通法人数及び 通算法人数 Number of ordinary corporations and totaled corporations by prefecture	都道府県別、資本金階級別 By prefecture and by capital range	○	○	○	○	
198	(4) 所得階級・業種別の普通法人数 及び通算法人数 Number of ordinary corporations and totaled corporations by income value rank and industry type	業種別、所得階級別 By industry type and by income range	○		○		
① Number of corporations (those filed returns)		③ Amount of income	⑤ Amount of tax				
② Number of accounting periods		④ Amount of loss					

相続税

Inheritance Tax

ページ Page	統計表の種類 Type of statistical table	分類方法 Method of classification	調査項目 Survey items								
			① 被相続人数	② 相続人数	③ 取得財産価額	④ 課税価格	⑤ 税額控除	⑥ 相続税額	⑦ 納付(還付)税額	⑧ 法定相続人	⑨ 加算税
	5-1 申告・課税状況 Statistics of filing returns and Statistics of Taxation										
206	(1) 申告・課税状況 Statistics of filing returns and Statistics of Taxation	申告及び処理の合計 Total of filing returns and cases processed	○	○	○	○	○	○	○		
207	(2) 課税状況の累年比較 Yearly comparison of statistics of taxation		○	○		○	○	○	○		
207	(3) 国税局別の課税状況 Statistics of taxation by Regional Taxation Bureaus		○	○		○		○	○		
208	(4) 課税状況における申告又は 処理の別 Statistics of filing returns or cases processed of Statistics of Taxation		○	○		○		○			
208	(5) 加算税の状況 Statistics of additional tax	申告及び処理の 区分 Classification of returns and cases processed 処理 Cases processed		○							○
	5-2 課税価格階級別 Breakdown of Taxable amount class										
209	(1) 人員、課税価格、税額 Number of persons, Taxable amount, and Amount of tax	課税価格階級別 By taxable value range	○			○			○	○	
210	(2) 法定相続人員別の被相続人数 Number of ancestors by numbers of legal heirs	法定相続人員別 By number of legal heirs	○								
211	(3) 国税局別被相続人の数 Number of ancestors by Regional Taxation Bureaus	課税価格階級別 By taxable value range	○								
	5-3 相続財産種類別 Breakdown of Inherited Property by Type										
212	被相続人数、取得財産価額 Number of ancestors, and Value of properties acquired	取得財産の種類別 By type of inherited property	○		○	○					
① Number of ancestors		④ Taxable value	⑦ Amount of tax payment / Amount of refund								
② Number of heirs		⑤ Tax credit	⑧ Legal heir								
③ Amount of value of properties acquired		⑥ Amount of inheritance tax	⑨ Additional tax								

贈 与 税
Gift Tax

ページ Page	統 計 表 の 種 類 Type of statistical table		分 類 方 法 Method of classification	調 査 項 目 Survey items								
				① 人員	② 取得財産価額	③ 税額控除	④ 納付税額	⑤ 加算税	⑥ 外国税額控除後の額	⑦ 住宅取得等資金の額	⑧ 教育資金の非課税提出額等	⑨ 結婚・子育て資金の非課税提出額等
218	6－1 申告・課税状況 (1) 申告・課税状況（合計分）	Statistics of filing returns and Statistics of Taxation Statistics of filing returns and Statistics of Taxation(Total)	申告及び処理の 合計 Total of filing returns and cases processed 申告及び処理の 区分 Classification of returns and cases processed 申告及び処理の 合計 Total of filing returns and cases processed 処理 Cases processed	○	○	○	○		○	○	○	○
220	(2) 課税状況の累年比較（合計分）	Yearly comparison of statistics of taxation (Total)		○	○		○					
220	(3) 課税状況における申告又は 処理の別	Statistics of filing returns or cases processed of Statistics of taxation		○	○		○					
221	(4) 国税局別の課税状況（合計分）	Statistics of taxation by Regional Taxation Bureaus		○	○		○					
221	(5) 加算税の状況	Statistics of additional tax		○				○				
222	6－2 贈与財産価額階級別 (1) 人員、取得財産価額、税額	Breakdown of Donated Property by Value Range Number of persons, Value of properties acquired, Amount of tax	取得財産価額階級別 Value range of property acquired	○	○		○					
223	(2) 国税局別の人員（合計分）	Number of persons by Regional Taxation Bureaus (Total)		○								
224	6－3 贈与財産種別 受贈人員、取得財産価額	Breakdown of Donated Property by Type Number of donees and value of properties acquired	取得財産の種別別 By type of inherited property	○	○							

① Number of persons

② Amount of value of properties acquired

③ Tax credit

④ Amount of tax payment

⑤ Additional tax

⑥ Amount of tax after credit for foreign tax

⑦ Value of the acquisition of a residence by fund donation

⑧ Amount of tax-exempt donation for educational funds

⑨ Amount of tax-exempt donation for marriage and childcare funds

消 費 税
Consumption Tax

ページ Page	統 計 表 の 種 類 Type of statistical table		分 類 方 法 Method of classification	調 査 項 目 Survey items					
				① 申告及び 処理件数	② 納税申告 額	③ 還付税額	④ 加算税	⑤ 届出件数	⑥ 適格請求書 発行事業者 数
230	7 課税状況 (1) 課税状況	Statistics of Taxation Statistics of taxation	申告の種別別 By type of return	○	○	○	○		
231	(2) 課税事業者等届出件数	Number of notifications of taxable business enterprises,etc.						○	
231	(3) 適格請求書発行事業者数	Number of business issuers of qualified invoice						○	
231	(4) 税関分の課税状況	Statistics of taxation for customs		○	○				
232	(5) 都道府県別課税状況等	Statistics of taxation by prefecture		○	○	○		○	

① Number of filing returns and cases processed

② Amount of tax declared

③ Amount of refund tax

④ Additional tax

⑤ Number of notifications

⑥ Number of business issuers of qualified invoice

Liquor Tax

① Taxable volume	⑤ Number of licensed manufacturing factories
② Amount of tax	⑥ Number of licensed sites to sell liquors
③ Volume of production	⑦ Number of licensed manufacturers
④ Volume of sales (consumption)	⑧ Number of licensed distributors

その他の間接税
Other Indirect Taxes

① Statistics of taxation	⑤ Statistics of taxation for custom house
② Yearly comparison of statistics of taxation	⑥ Statistics of taxation by Regional Taxation Bureaus
③ Statistics of exemption	⑦ Number of special tax collectors
④ Number of involved places, etc.	

主な統計表の調査対象期間と調査時点
Subjects and periods covered by the survey for major statistical tables

令和 5 年 2023												令和 6 年 2024											
1 月 January	2 月 February	3 月 March	4 月 April	5 月 May	6 月 June	7 月 July	8 月 August	9 月 September	10 月 October	11 月 November	12 月 December	1 月 January	2 月 February	3 月 March	4 月 April	5 月 May	6 月 June	7 月 July	8 月 August	9 月 September	10 月 October	11 月 November	12 月 December
申告所得税 Self-assessment income Tax												調査時点 Time of survey											
令和 5 年分の申告所得税について、令和 6 年 3 月 31 日までに申告又は処理した者の令和 6 年 6 月 30 日現在の課税事績												Taxation for income Tax in 2023 as of June 30, 2024, with respect to persons who filed final returns or whose cases processed were completed by March 31.											
所得												申告又は処理 Filing returns or cases processed											
源泉所得税 Withholding income Tax												調査時点 Time of survey											
所得												所得税徴収高計算書の提出 Filing accounting statements of amount of tax											
合計表の提出 Filing total tables												調査時点 Time of survey											
法人税 Corporation Tax												調査時点 Time of survey											
事業年度が終了した法人 Corporations which ended each accounting period												申告 Filing returns											
処理 Cases processed												調査時点 Time of survey											
相続税 Inheritance Tax												調査時点 Time of survey											
相続又は遺贈 Inheritance or bequest												申告又は処理 Filing returns or cases processed											
贈与税 Gift Tax												調査時点 Time of survey											
贈与 Gift												申告又は処理 Filing returns or cases processed											
消費税 Consumption Tax												課税期間が終了した個人事業者 Individual enterprises which ends taxation period											
申告又は処理 Filing returns or cases processed												課税期間が終了した法人 Corporation that ends taxation period											
申告又は処理 Filing returns or cases processed												申告又は処理 Filing returns or cases processed											

令和5年 2023												令和6年 2024											
January	February	March	April	May	June	July	August	September	October	November	December	January	February	March	April	May	June	July	August	September	October	November	December
1月	2月	3月	4月	5月	6月	7月	8月	9月	10月	11月	12月	1月	2月	3月	4月	5月	6月	7月	8月	9月	10月	11月	12月
酒 税																							
Liquor Tax																							
〔 令和5年4月1日から令和6年3月31日までの間に製造場から移出された酒類について、令和6年4月30日までに申告又は処理したもの 〕												課 税 原 因 Cause of taxation											
												申告又は処理 Filing returns or cases processed											
たばこ税及びたばこ特別税												揮発油税及び地方揮発油税											
Tobacco Tax and Special Tobacco Surtax												Gasoline Tax and Local gasoline Tax											
航空機燃料税												石油ガス税											
Aviation Fuel Tax												Liquefied Petroleum Gas Tax											
石油石炭税												電源開発促進税											
Petroleum and Coal Tax												Promotion of Power resources Development Tax											
〔 令和5年4月1日から令和6年3月31日までの課税実績 〕												課 税 原 因 Cause of taxation											
												課 税 (申 告 又 は 処 理) Taxation (Filing returns or cases processed)											
国 際 観 光 旅 客 税																							
International Tourist Tax																							
〔 令和5年4月1日から令和6年3月31日までの本邦からの出国に係る人員及び税額について、令和5年6月1日から令和6年5月31日までの納付実績及び令和5年4月1日から令和6年3月31日までの処理事績 〕												本邦からの出国 Departure from Japan											
												納 付 事 績 Payment											
												処 理 Cases processed											
												証 書 等 の 作 成 Execution of deeds, etc.											
												現 金 納 付 Payment in cash											
印 紙 税																							
Stamp Tax																							
〔 令和5年4月1日から令和6年3月31日までに現金納付のあったもの 〕																							

第 I 編 総 括 編

Part I Overview

1 総 括 Overview

1 総 括

Overview

1－1 租税及び印紙収入

Tax and Stamp Revenues

(1) 租税及び印紙収入決算額調べ

Survey of the Amount settled of Tax and Stamp Revenues

区 分 Type		徴収決定済額 Amount determined for collection			収納済額 Collected amount ②	不納欠損額 Loss through non-payment ④	収納未済額 Amount in arrears ③
		本年度発生分 Accrual in current fiscal year	前年度分 繰越等 Amount carried forward from the previous fiscal year, etc.	計 Total ①			
平成25年度 FY2013		50,201,614	1,813,970	52,015,584	50,180,052	137,284	1,698,249
26 2014		57,353,227	1,684,472	59,037,699	57,236,124	132,976	1,688,599
27 2015		62,663,891	1,656,063	64,319,954	62,601,554	127,955	1,590,446
28 2016		62,292,515	1,553,902	63,846,417	62,242,241	104,088	1,500,088
29 2017		65,530,439	1,451,328	66,981,767	65,453,105	84,472	1,444,189
30 2018		67,242,664	1,397,973	68,640,637	67,147,902	78,250	1,414,484
令和元年度 2019		66,848,994	1,346,599	68,195,592	66,347,765	77,622	1,770,206
2 2020		72,014,591	1,642,030	73,656,621	71,234,160	50,165	2,372,297
3 2021		77,132,812	1,991,272	79,124,084	77,405,191	60,759	1,658,134
4 2022		80,644,520	1,504,544	82,149,064	80,495,208	62,751	1,591,105
5 2023		86,139,168	1,495,424	87,634,593	85,773,319	64,320	1,796,953
所 得 税 Income tax	源泉所得税 Withholding tax	21,433,667	122,837	21,556,504	21,425,824	8,015	122,664
	申告所得税 Self-assessment tax	4,399,177	267,916	4,667,093	4,284,028	6,321	376,744
計 Total		25,832,844	390,752	26,223,597	25,709,852	14,336	499,409
法 人 税	Corporation tax	18,702,965	173,206	18,876,171	18,664,011	17,187	194,973
相 続 税	Inheritance tax	3,727,036	106,190	3,833,227	3,618,658	2,652	211,918
地 価 税	Land value tax	—	149	149	9	4	135
消 費 税	Consumption tax	2	2,848	2,850	116	191	2,542
消費税及地方消費税 Consumption tax and local consumption tax		30,086,768	617,707	30,704,475	29,995,907	28,886	679,682
(消費税分) Consumption tax		—	—	—	23,530,370	—	—
(地方消費税分) Local consumption tax		—	—	—	6,465,537	—	—
酒 税	Liquor tax	1,119,629	1,102	1,120,731	1,120,014	—	717
た ば こ 税	Tobacco tax	417,091	1	417,091	417,088	0	3
揮 発 油 税	Gasoline tax	2,017,829	166,557	2,184,386	2,018,849	—	165,536
石 油 ガ ス 税	Liquefied petroleum gas tax	4,455	17	4,472	4,453	1	18
航 空 機 燃 料 税	Aviation fuel tax	32,270	7	32,277	32,269	—	8
石 油 石 炭 税	Petroleum and coal tax	4,010	166	4,176	4,176	—	0
電 源 開 発 促 進 税	Promotion of power/resources development tax	310,006	0	310,006	310,006	—	—
国 際 観 光 旅 客 税	International Tourist Tax	38,957	16	38,973	38,965	1	7
自 動 車 重 量 税	Motor vehicle tonnage tax	172,375	682	173,057	173,057	—	0
関 税	Customs duty	—	—	—	—	—	—
と ん 税	Tonnage tax	—	—	—	—	—	—
そ の 他	Others	—	10	10	—	0	10
印 紙 収 入	Stamp revenue	510,791	836	511,627	510,312	13	1,301
一 般 会 計 分 計 Total for General Account		82,977,029	1,460,246	84,437,274	82,617,743	63,272	1,756,259
地 方 法 人 税 (特) Local Corporation tax (SA)		2,205,352	10,584	2,215,936	2,200,880	706	14,350
地 方 道 路 税 (特) Local road tax (SA)		—	—	—	—	—	—
地 方 揮 発 油 税 (特) Local gasoline tax (SA)		215,899	17,821	233,720	216,009	—	17,712
石 油 ガ ス 税 (譲与分) (特) Liquefied petroleum gas tax (transferred) (SA)		4,455	17	4,472	4,453	1	18
航 空 機 燃 料 税 (譲与分) (特) Aviation fuel tax (transferred) (SA)		14,342	3	14,345	14,342	—	3
自 動 車 重 量 税 (譲与分) (特) Motor vehicle tonnage tax (transferred) (SA)		130,569	517	131,086	131,086	—	0
特 別 と ん 税 (特) Special tonnage tax (SA)		—	—	—	—	—	—
地 方 法 人 特 別 税 (特) Special Local Corporation tax (SA)		—	—	—	—	—	—
特 別 法 人 事 業 税 (特) Special Business tax (SA)		—	—	—	—	—	—
た ば こ 特 別 税 (特) Special tobacco surtax (SA)		50,498	—	50,498	50,497	—	0
復 興 特 別 所 得 税 (特) Special Income Tax for Reconstruction (SA)		541,025	5,411	546,436	538,275	150	8,011
復 興 特 別 法 人 税 (特) Special Corporate Income Tax for Reconstruction (SA)		0	826	826	36	191	600
総 計 Grand Total		86,139,168	1,495,424	87,634,593	85,773,319	64,320	1,796,953

調査期間：令和5年4月1日から令和6年3月31日

- (注) 1 「徴収決定済額」の「前年度分繰越等」欄は、前年度分の収納未済額のほか、過年度に係る延納許可の取消等、延滞税の発生、減額更正等による徴収決定済額の異動を含んだものである。
- 2 「相続税」には、贈与税が含まれている。
- 3 記号※は、「区分」欄の「消費税」及び「消費税及び地方消費税」の合計から地方消費税分を除いたものである。このため、「一般会計」及び「総計」欄においては②－④＝⑤とはならない。
- 4 「区分」欄の「地方法人税(特)」以下は、特別会計分である。
- 5 上記⑦欄以外の「一般会計」と「特別会計」の計数は、便宜上各税目の合計額を按分したものである。

(単位：百万円、%)

(In millions of yen, %)

還付金支払 決定済額 Amount determined for payment of refund	収納未済 額割合 Ratio of loss through non- payment	国税庁分歳入決 算額 Amount settled of NTA revenue	税関分・総務省分 郵便事業株式会社分 歳入決算額 Amount settled of Custom house and MIC and Japan Post	租税及び印紙収 入決算額 Amount settled of Tax and Stamp revenues	国税庁 決算額 の割合 Ratio of Amount settled of NTA revenue	区 Type	分
④	③／①	⑤ (②-④)	⑥	⑦ (⑤+⑥)	⑤／⑦		
6,211,046	3.3	42,100,868	9,126,570	51,227,438	82.2	平成25年度	FY2013
7,737,904	2.8	46,575,192	11,273,979	57,849,171	80.5	26	2014
9,982,985	2.5	49,253,326	10,716,045	59,969,372	82.1	27	2015
9,756,286	2.3	49,038,668	9,917,589	58,956,257	83.2	28	2016
10,150,164	2.2	51,898,064	10,482,190	62,380,254	83.2	29	2017
10,634,543	2.1	53,152,471	11,071,653	64,224,124	82.8	30	2018
11,607,610	2.6	51,196,898	10,978,237	62,175,135	82.3	令和元年度	2019
12,489,307	3.2	54,663,922	10,269,091	64,933,013	84.2	2	2020
13,338,829	2.1	59,822,654	12,058,458	71,881,112	83.2	3	2021
14,913,533	1.9	61,639,813	14,697,887	76,337,700	80.7	4	2022
18,182,259	2.1	63,581,014	13,806,188	77,387,203	82.2	5	2023
3,424,302	0.6	18,001,522	—	18,001,522	100.0	源泉所得税	Withholding tax
232,593	8.1	4,051,435	—	4,051,435	100.0	申告所得税	Self-assessment tax
3,656,895	1.9	22,052,957	—	22,052,957	100.0	計 Total	所得税 Income tax
2,803,395	1.0	15,860,616	—	15,860,616	100.0	法人税	Corporation tax
52,336	5.5	3,566,322	—	3,566,322	100.0	相続税	Inheritance tax
—	91.0	9	—	9	100.0	地価税	Land value tax
1	89.2	※ 14,666,709	8,425,549	※ 23,092,258	※ 63.5	消費税	Consumption tax
11,319,268	2.2					消費税及地方消費税	Consumption tax and local consumption tax
8,863,777	—					(消費税分)	Consumption tax
2,455,491	—					(地方消費税分)	Local consumption tax
2,015	0.1	1,117,999	63,390	1,181,390	94.6	酒税	Liquor tax
1	0.0	417,087	542,010	959,097	43.5	たばこ税	Tobacco tax
408	7.6	2,018,442	47,135	2,065,577	97.7	揮発油税	Gasoline tax
2	0.4	4,451	—	4,451	100.0	石油ガス税	Liquefied petroleum gas tax
0	0.0	32,269	—	32,269	100.0	航空機燃料税	Aviation fuel tax
67,754	0.0	△ 63,578	660,166	596,588	—	石油石炭税	Petroleum and coal tax
2,505	0.0	307,501	—	307,501	100.0	電源開発促進税	Promotion of power-resources development tax
0	0.0	38,965	980	39,945	97.5	国際観光旅客税	International Tourist Tax
5,218	0.0	167,839	217,444	385,283	43.6	自動車重量税	Motor vehicle tonnage tax
—	—	—	910,301	910,301	—	関税	Customs duty
—	—	—	9,177	9,177	—	とん税	Tonnage tax
—	99.4	0	—	0	—	その他	Others
4,279	0.3	506,034	506,373	1,012,407	50.0	印紙収入	Stamp duty revenue
17,914,077	2.1	60,693,620	11,382,527	72,076,147	84.2	一般会計分計	Total for General Account
187,365	0.6	2,013,514	—	2,013,514	100.0	地方法人税(特)	Local Corporation tax (SA)
—	—	—	—	—	—	地方道路税(特)	Local road tax (SA)
44	7.6	215,965	5,043	221,008	97.7	地方揮発油税(特)	Local gasoline tax (SA)
2	0.4	4,451	—	4,451	100.0	石油ガス税(譲与分)(特)	Liquefied petroleum gas tax (transferred) (SA)
0	0.0	14,342	—	14,342	100.0	航空機燃料税(譲与分)(特)	Aviation fuel tax (transferred) (SA)
3,953	0.0	127,133	164,707	291,840	43.6	自動車重量税(譲与分)(特)	Motor vehicle tonnage tax (transferred) (SA)
—	—	—	11,472	11,472	—	特別とん税(特)	Special tonnage tax (SA)
—	—	—	5,420	5,420	—	地方法人特別税(特)	Special Local Corporation tax (SA)
—	—	—	2,171,416	2,171,416	—	特別法人事業税(特)	Special Business tax (SA)
0	0.0	50,497	65,604	116,101	43.5	たばこ特別税(特)	Special tobacco surtax (SA)
76,758	1.5	461,517	—	461,492	100.0	復興特別所得税(特)	Special Income Tax for Reconstruction (SA)
60	72.6	△ 25	—	0	—	復興特別法人税(特)	Special Corporate Income Tax for Reconstruction (SA)
18,182,259	2.1	63,581,014	13,806,188	77,387,203	82.2	総計	Grand Total

Period covered by Survey: From April 1, 2023, to March 31, 2024

Note: 1 "Amount carried forward from the previous fiscal year, etc." in the column of "Amount determined for collection" includes the changes of amount determined for collection for the past fiscal years due to canceling approval of postponing of tax payment, accrued delinquent tax, correction for reduction, etc. other than amount in arrears for the previous fiscal year.

2 The gift tax is included in the inheritance tax.

3 (※) shows the amount of consumption tax included in the column "Consumption tax and Local consumption tax". Therefore, it does not become ② - ④ = ⑤ in "General account" and "Total" columns.

4 "SA" in the column "Type (SA)" and others shows Special Account revenue.

5 Figures of "General Account" and "Special Account" except for the column of ⑦ are computed proportionally from the total of each tax item for convenience.

(2) 決算額（一般会計分）の累年比較

Yearly Comparison of Amount settled (for General Account Revenue)

税 目 Tax Items	平成25年度 FY2013		26 FY2014		27 FY2015		28 FY2016		29 FY2017	
	決 算 額 Amount settled	構成比 Component ratio	決 算 額 Amount settled	構成比 Component ratio	決 算 額 Amount settled	構成比 Component ratio	決 算 額 Amount settled	構成比 Component ratio	決 算 額 Amount settled	構成比 Component ratio
1 所得 税	12,759,155	27.2	14,026,721	26.0	14,773,154	26.2	14,485,964	26.1	15,627,121	26.6
2 法人 税	2,771,658	5.9	2,763,507	5.1	3,033,983	5.4	3,125,101	5.6	3,254,444	5.5
3 相 続 税	15,530,813	33.1	16,790,227	31.1	17,807,137	31.6	17,611,065	31.7	18,881,565	32.1
4 地 価 税	10,493,718	22.3	11,031,608	20.4	10,827,403	19.2	10,328,900	18.6	11,995,303	20.4
5 消 費 税	1,574,336	3.4	1,882,858	3.5	1,968,440	3.5	2,131,394	3.8	2,291,952	3.9
6 酒 税	116	0.0	1	0.0	4	0.0	6	0.0	1	0.0
7 たばこ 税	10,829,301	23.1	16,028,958	29.7	17,426,292	31.0	17,228,172	31.1	17,513,862	29.8
8 揮 発 油 税	1,370,852	2.9	1,327,564	2.5	1,338,006	2.4	1,319,504	2.4	1,304,098	2.2
9 石 油 ガ ス 税	1,037,548	2.2	918,706	1.7	953,553	1.7	914,171	1.6	864,245	1.5
10 航 空 機 燃 料 税	2,574,263	5.5	2,486,350	4.6	2,464,555	4.4	2,434,237	4.4	2,396,225	4.1
11 石 油 石 炭 税	10,265	0.0	9,677	0.0	9,201	0.0	8,690	0.0	8,228	0.0
12 電 源 開 発 促 進 税	52,188	0.1	52,090	0.1	51,312	0.1	51,362	0.1	52,217	0.1
13 国 際 観 光 旅 客 税	599,473	1.3	630,715	1.2	630,446	1.1	701,966	1.3	690,790	1.2
14 自 動 車 重 量 税	328,292	0.7	321,069	0.6	315,908	0.6	319,670	0.6	325,672	0.6
15 関 税	-	-	-	-	-	-	-	-	-	-
16 と ん 税	381,356	0.8	372,773	0.7	384,930	0.7	391,506	0.7	377,834	0.6
17 そ の 他	1,034,379	2.2	1,073,104	2.0	1,048,742	1.9	939,010	1.7	1,024,089	1.7
18 印 紙 収 入	9,972	0.0	9,989	0.0	9,914	0.0	9,839	0.0	9,875	0.0
19 合 計	6	0.0	18	0.0	13	0.0	2	0.0	10	0.0
	1,126,069	2.4	1,034,992	1.9	1,049,547	1.9	1,079,147	1.9	1,051,520	1.8
	46,952,947	100.0	53,970,700	100.0	56,285,403	100.0	55,468,640	100.0	58,787,489	100.0

(注) この表は、「(1) 租税及び印紙収入決算額調べ」の「租税及び印紙収入決算額⑦」欄の一般会計分の累年比較を示したものである。

1 Income tax (withholding tax, self-assessment tax, Total)

2 Corporation tax

3 Inheritance tax

4 Land value tax

5 Consumption tax

6 Liquor tax

7 Tobacco tax

8 Gasoline tax

9 Liquefied petroleum gas tax

10 Aviation fuel tax

11 Petroleum and coal tax

12 Promotion of power-resources development tax

13 International Tourist Tax

14 Motor vehicle tonnage tax

15 Customs duty

16 Tonnage tax

17 Others

18 Stamp revenue

19 Grand Total

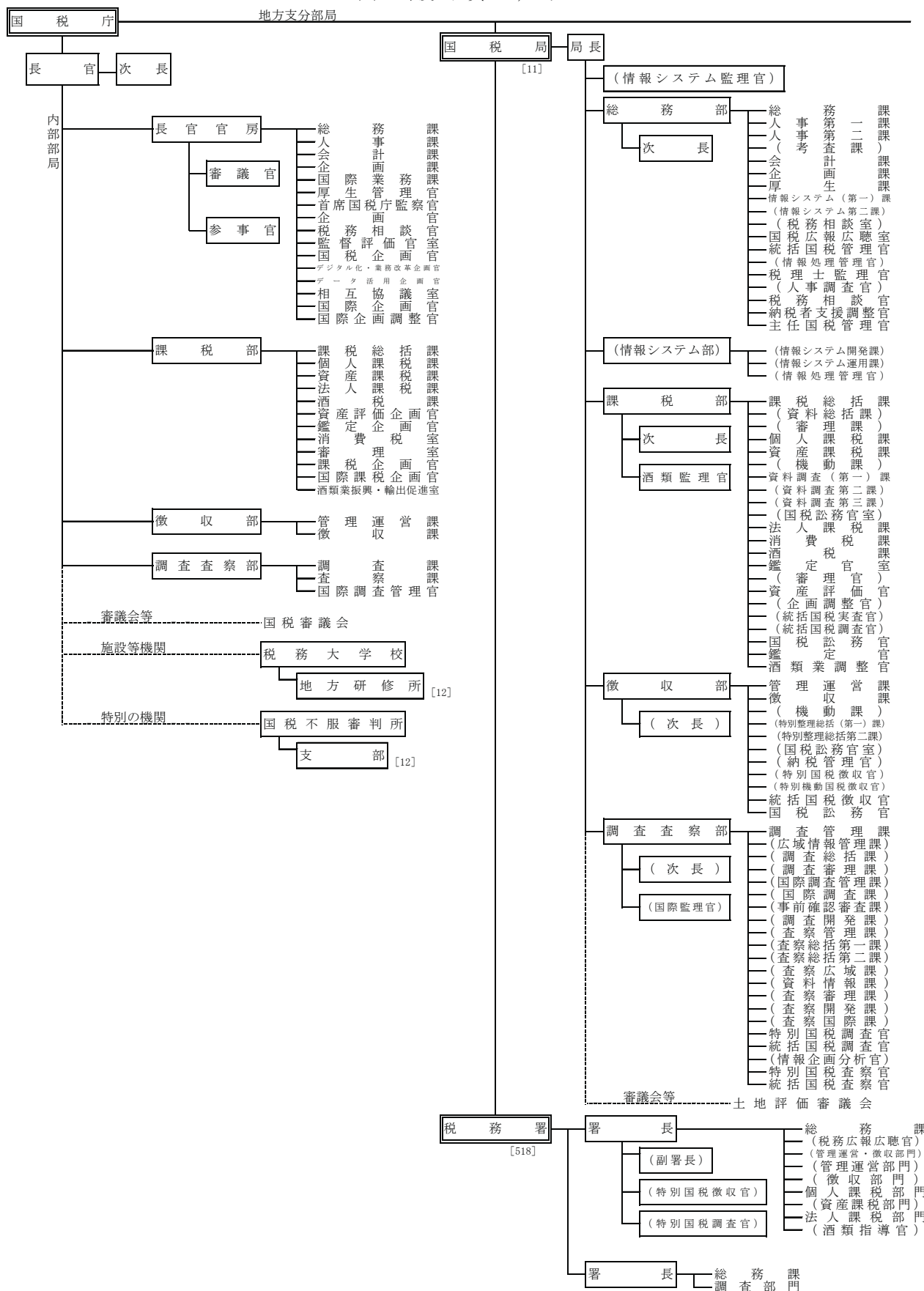
(単位：百万円、%)
(In millions of yen, %)

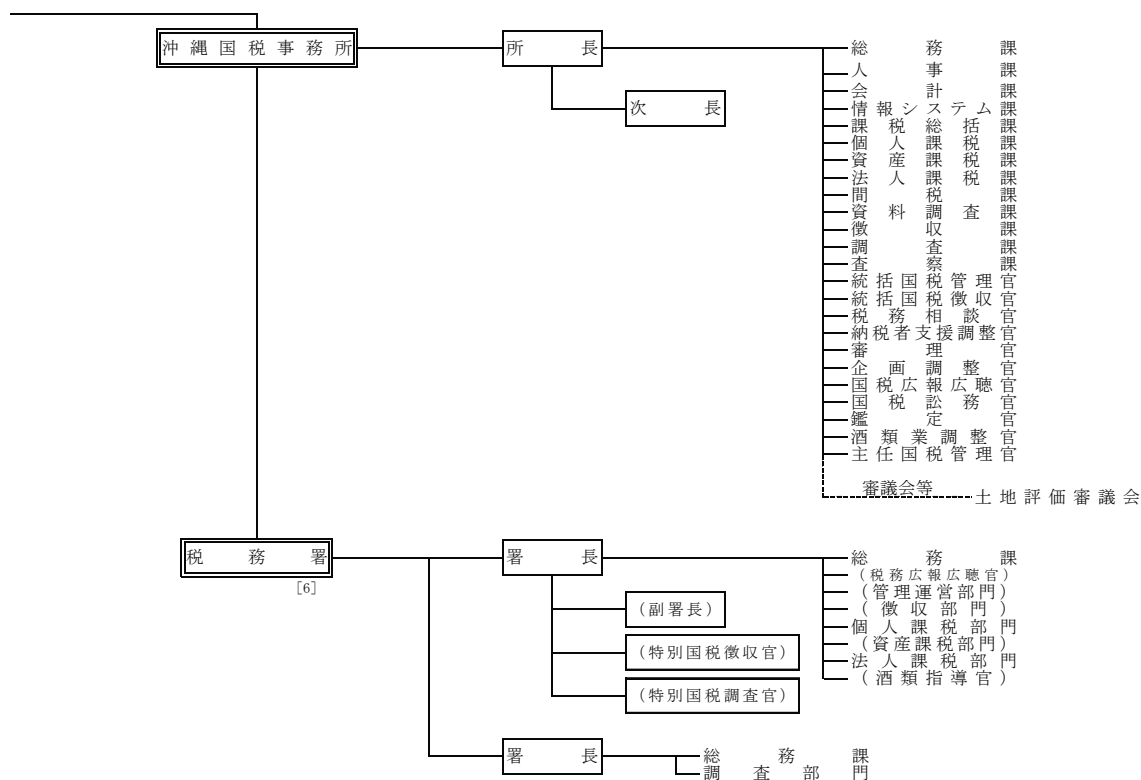
30 FY2018		令和元 FY2019		2 FY2020		3 FY2021		4 FY2022		5 FY2023		税 目 Tax Items
決 算 額 Amount settled	構成比 Component ratio	決 算 額 Amount settled	構成比 Component ratio	決 算 額 Amount settled	構成比 Component ratio	決 算 額 Amount settled	構成比 Component ratio	決 算 額 Amount settled	構成比 Component ratio	決 算 額 Amount settled	構成比 Component ratio	
16,564,998	27.4	15,937,487	27.3	15,997,575	26.3	17,533,195	26.2	18,736,485	26.3	18,001,522	25.0	源泉所得税
3,335,580	5.5	3,233,201	5.5	3,192,215	5.2	3,849,004	5.7	3,785,176	5.3	4,051,435	5.6	申告所得税
19,900,578	33.0	19,170,688	32.8	19,189,790	31.6	21,382,199	31.9	22,521,661	31.7	22,052,957	30.6	所 得 税 計
12,318,027	20.4	10,797,110	18.5	11,234,626	18.5	13,642,830	20.4	14,939,797	21.0	15,860,616	22.0	法 人 税
2,333,324	3.9	2,300,473	3.9	2,314,539	3.8	2,770,245	4.1	2,969,397	4.2	3,566,322	4.9	相 続 税
40	0.0	4	0.0	3	0.0	10	0.0	5	0.0	9	0.0	地 価 税
17,680,881	29.3	18,352,699	31.4	20,971,366	34.5	21,888,613	32.7	23,079,294	32.4	23,092,258	32.0	消 費 税
1,275,127	2.1	1,247,287	2.1	1,133,617	1.9	1,132,125	1.7	1,187,565	1.7	1,181,390	1.6	酒 税
861,294	1.4	873,699	1.5	839,819	1.4	905,666	1.4	956,708	1.3	959,097	1.3	た ば こ 税
2,347,842	3.9	2,280,815	3.9	2,058,244	3.4	2,076,178	3.1	2,065,276	2.9	2,065,577	2.9	揮 発 油 税
7,595	0.0	6,764	0.0	4,625	0.0	4,817	0.0	4,711	0.0	4,451	0.0	石 油 ガ ス 税
52,661	0.1	50,802	0.1	8,522	0.0	30,348	0.0	31,491	0.0	32,269	0.0	航空機燃料税
701,350	1.2	638,327	1.1	607,754	1.0	635,549	0.9	663,030	0.9	596,588	0.8	石 油 石 炭 税
322,045	0.5	315,849	0.5	311,017	0.5	316,193	0.5	312,204	0.4	307,501	0.4	電源開発促進税
6,888	0.0	44,357	0.1	1,041	0.0	1,878	0.0	12,622	0.0	39,945	0.1	国際観光旅客税
394,444	0.7	388,058	0.7	398,517	0.7	387,600	0.6	393,499	0.6	385,283	0.5	自動車重量税
1,071,123	1.8	941,216	1.6	819,469	1.3	893,416	1.3	1,008,414	1.4	910,301	1.3	関 税
10,255	0.0	10,170	0.0	9,190	0.0	9,368	0.0	9,590	0.0	9,177	0.0	と ん 税
1	0.0	2	0.0	1	0.0	3	0.0	8	0.0	0	0.0	そ の 他
1,072,909	1.8	1,023,211	1.8	919,463	1.5	960,848	1.4	982,121	1.4	1,012,407	1.4	印 紙 収 入
60,356,385	100.0	58,441,533	100.0	60,821,604	100.0	67,037,885	100.0	71,137,395	100.0	72,076,147	100.0	合 計

Note: This table shows yearly comparison of the part for general account revenues in the column of “Amount settled of Tax and Stamp revenues ㉗” of “Survey of the Amount settled of Tax and Stamp Revenues”.

1-2 国税庁機構図

令和5年度 定員：55,985人





(注) 1 札幌国税局、金沢国税局、高松国税局及び熊本国税局以外の国税局の課税部は、課税第一部、課税第二部に分かれている。

2 東京国税局、名古屋国税局及び大阪国税局の調査査察部は、次のとおり分かれている。

東京国税局 調査第一部、調査第二部、調査第三部、調査第四部、査察部

名古屋国税局 調査部、査察部

大阪国税局 調査第一部、調査第二部、査察部

3 () 書きの機構は、一部の国税局、税務署に設置されているものを示す。

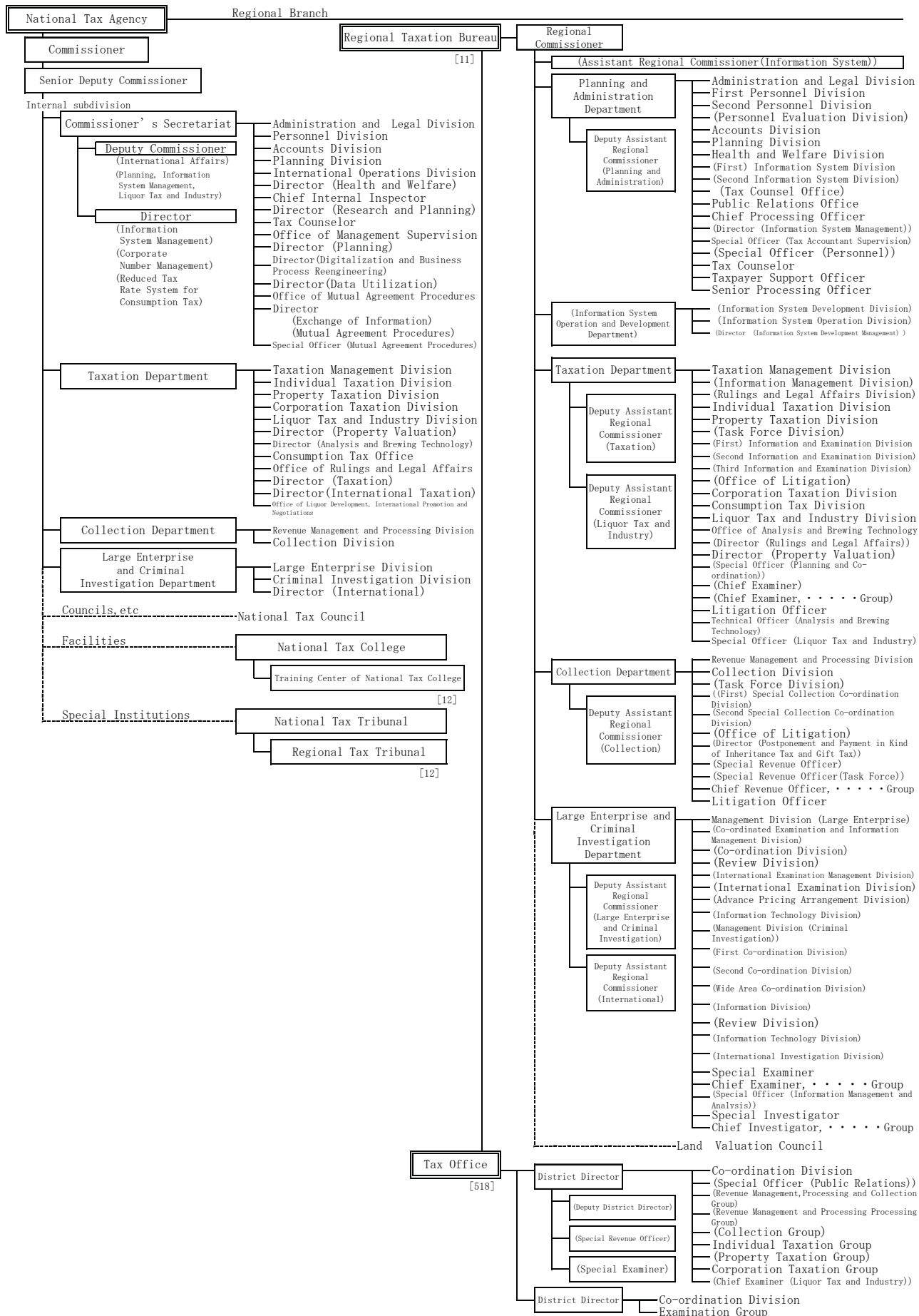
4 [] 内は組織数を示す。

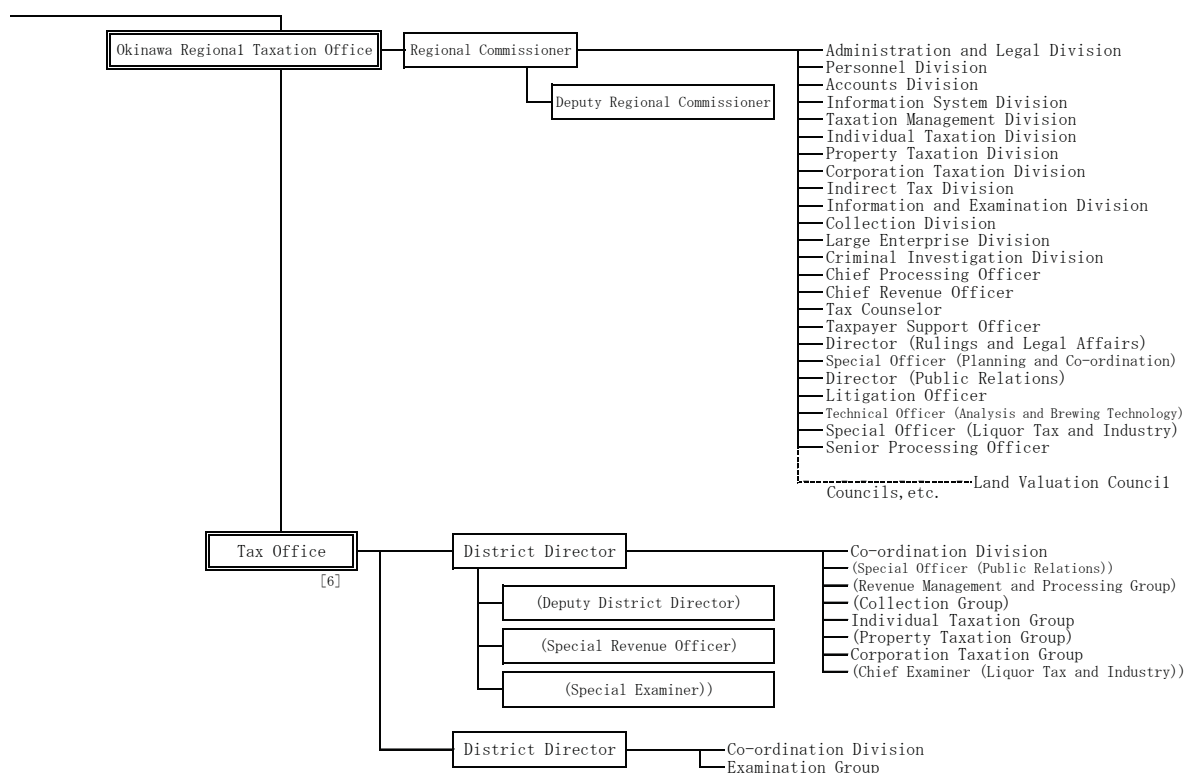
5 ———で結ばれている機関は、内部部局又は地方支分部局であることを示す。

6 -----で結ばれている機関は、審議会等、施設等機関又は特別の機関であることを示す。

1-2 Organization Chart of National Tax Agency

(FY2023) (Number of persons: 55,985)





Note:

- 1 The Taxation Departments of Regional Taxation Bureaus other than Sapporo, Kanazawa, Takamatsu, and Kumamoto are composed as follows:
First Taxation Department, and Second Taxation Department
- 2 The Examination and Criminal Investigation Departments of Tokyo, Nagoya and Osaka Regional Taxation Bureaus are composed as follows:
Tokyo: First Examination Department, Second Examination Department, Third Examination Department, Fourth Examination Department
and Criminal Investigation Department
Nagoya: Examination Department and Criminal Investigation Department
Osaka: First Examination Department, Second Examination Department, and Criminal Investigation Department
- 3 Organization of Regional Taxation Bureau and Taxation Office written in brackets are those which are not located in every Bureau/Office.
- 4 Figures in [] are number of organizations.
- 5 Organizations connected by — are the internal department or local department.
- 6 Organizations connected by - - - - - are the council, institutional facility or special agency.

1－3 管 区 表

Table of District under Jurisdiction

(1) 都道府県別面積、人口、税務署数等

Area, Population, and Number of Taxation offices by prefecture

国税局・都道府県 Regional Taxation Bureau / Prefecture			面 積 Area	世 帯 数 Number of Households	人 口 Population	税務署数 Number of Taxation Offices	市 数 Number of Cities	町 数 Number of Towns	村 数 Number of Villages
			km ²	千世帯 Thousand	千人 Thousand		Special ward	Ward	(21)
札 幌 Sapporo	北海道 Hokkaido		83,422	2,810	5,094	30	35	区 129	15
仙 台 Sendai	青 森 Aomori		9,645	594	1,206	7	10		22
	岩 手 Iwate		15,275	535	1,172	9	14		15
	宮 城 Miyagi		7,282	1,045	2,242	10	14	区 5	20
	秋 田 Akita		11,638	425	925	8	13		9
	山 形 Yamagata		9,323	422	1,028	8	13		19
	福 島 Fukushima		13,784	799	1,795	10	13		31
	計 Total		66,948	3,818	8,368	52	77	区 5	116
関東信越 Kanto Shinetsu	茨 城 Ibaraki		6,098	1,315	2,866	8	32		10
	栃 木 Tochigi		6,408	868	1,917	8	14		11
	群 馬 Gunma		6,362	881	1,919	9	12		15
	埼 玉 Saitama		3,798	3,512	7,379	15	40	区 10	22
	潟 湖 Niigata		12,584	918	2,138	13	20	区 8	6
	新 潟 Nagano		13,562	897	2,028	10	19		23
	計 Total		48,812	8,391	18,246	63	137	区 18	87
東 京 Tokyo	千 葉 Chiba		5,156	3,062	6,310	14	37	区 6	16
	東 京 Tokyo		2,200	7,563	13,912	48	26		5
	神 奈 川 Kanagawa		2,417	4,558	9,209	18	19	区 28	13
	山 梨 Yamanashi		4,465	374	806	4	13		8
	計 Total		14,238	15,557	30,237	84	95	区 34	42
	金 沢 Kanazawa		4,248	434	1,019	4	10		4
	富 山 Toyama		4,186	500	1,109	5	11		8
名 古 屋 Nagoya	福 井 Fukui		4,191	304	752	6	9		8
	計 Total		12,624	1,238	2,881	15	30		20
	岐 阜 Gifu		10,621	854	1,968	7	21		19
	静 岡 Shizuoka		7,777	1,644	3,606	13	23	区 6	12
	愛 知 Aichi		5,173	3,461	7,501	20	38	区 16	14
	三 重 Mie		5,774	817	1,758	8	14		15
	計 Total		29,346	6,777	14,833	48	96	区 22	60
大 阪 Osaka	滋 賀 Shiga		4,017	618	1,411	7	13		6
	京 都 Kyoto		4,612	1,255	2,488	13	15	区 11	10
	阪 神 Osaka		1,905	4,512	8,776	31	33	区 31	9
	大 阪 Osaka		8,401	2,615	5,427	21	29	区 9	12
	兵 庫 Hyogo		3,691	611	1,315	4	12		15
	和 歌 山 Wakayama		4,725	444	913	7	9		20
	計 Total		27,351	10,054	20,330	83	111	区 51	72
広 島 Hiroshima	鳥 取 Tottori		3,507	241	540	3	4		14
	島 根 Shimane		6,708	294	651	7	8		10
	岡 山 Okayama		7,114	870	1,851	13	15	区 4	10
	広 島 Hiroshima		8,478	1,340	2,751	16	14	区 8	9
	山 口 Yamaguchi		6,113	659	1,310	11	13		6
	計 Total		31,920	3,404	7,103	50	54	区 12	49
高 松 Takamatsu	徳 島 Tokushima		4,147	339	710	6	8		15
	香 川 Kagawa		1,877	450	949	6	8		9
	愛 媛 Ehime		5,676	657	1,312	8	11		9
	高 知 Kochi		7,102	349	676	6	11		17
	計 Total		18,802	1,796	3,647	26	38		50
福 岡 Fukuoka	福 岡 Fukuoka		4,988	2,544	5,095	18	29	区 14	29
	佐 賀 Saga		2,441	346	801	5	10		10
	長 崎 Nagasaki		4,131	634	1,290	8	13		8
	計 Total		11,560	3,524	7,186	31	52	区 14	47
熊 本 Kumamoto	熊 本 Kumamoto		7,409	811	1,728	10	14	区 5	23
	分 岐 Oita		6,341	549	1,113	9	14		3
	宮 崎 Miyazaki		7,734	533	1,059	6	9		14
	鹿 児 島 Kagoshima		9,186	813	1,576	11	19		20
	計 Total		30,670	2,706	5,476	36	56	区 5	60
沖 縄 Okinawa	沖 縄 Okinawa		2,282	704	1,486	6	11		11
全 国 計 Grand Total			377,976	60,779	124,885	524	792	区 171	743
									(189)
									183

- (注) 1 面積は、国土地理院調べによる（令和6年10月1日現在）。
- 2 世帯数、人口は総務省調べによる（令和6年1月1日現在）。
- 3 税務署数は、令和6年7月10日現在による。
- 4 市、町、村数は、総務省調べによる（令和6年4月1日現在）。
- 5 「市数」及び「町数」欄の「特区」及び「区」の計数は本書には含まれていない。
- 6 () 内は、北方領土を含んだ計数である。

Note:1 Figures for area are based on the survey by the Geographical Survey Institute, Ministry of Land infrastructure and Transport (as of October 1, 2024).

2 The numbers of households and population are based on the survey by the Ministry of Internal Affairs and Communications (as of January 1, 2024).

3 The numbers of taxation offices as of July 10, 2024 are listed.

4 The numbers of cities, towns and villages are based on the survey by the Ministry of Internal Affairs and Communications (as of April 1, 2024).

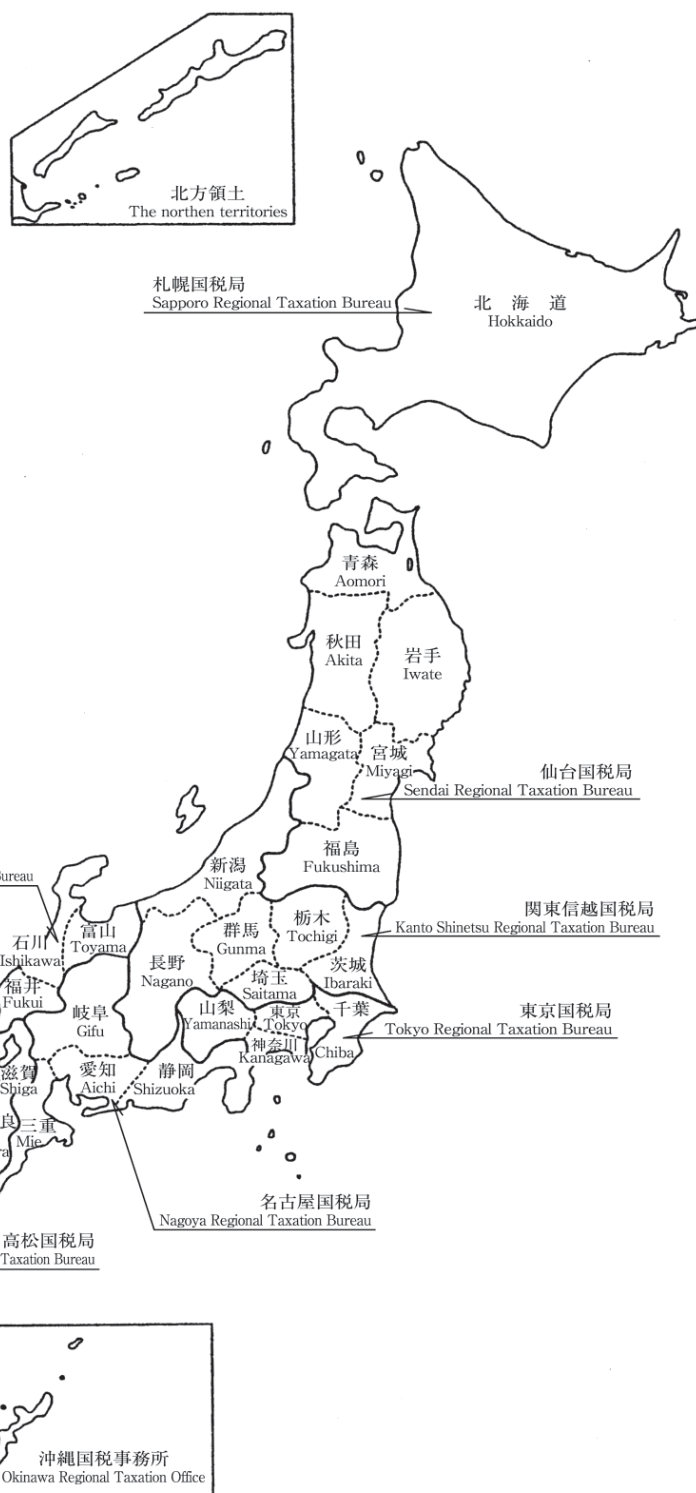
5 Figures for “Special ward” and “ward” in the columns of “Number of Cities” and “Number of Towns” are Extra in this book.

6 Figures in brackets include the six villages of the Northern Territories.

(2) 国税局の管轄区域

District under Jurisdiction of Regional Taxation Bureau

名 称 Name	所 在 地 Location
国 税 庁 National Tax Agency	東京都千代田区霞が関3丁目1番1号 3-1-1 Kasumigaseki, Chiyoda Ku, Tokyo
札幌国税局 Sapporo Regional Taxation Bureau	札幌市中央区大通西10丁目 10 Odori-nishi, Chuo Ku, Sapporo City
仙台国税局 Sendai Regional Taxation Bureau	仙台市青葉区本町3丁目3番1号 3-3-1 Honcho, Aoba Ku, Sendai City
関東信越国税局 Kanto Shinetsu Regional Taxation Bureau	さいたま市中央区新都心1番地1 1-1 Shin-toshin, Chuo Ku, Saitama City
東京国税局 Tokyo Regional Taxation Bureau	東京都中央区築地5丁目3番1号 5-3-1 Tsukiji, Chuo Ku, Tokyo
金沢国税局 Kanazawa Regional Taxation Bureau	金沢市広坂2丁目2番60号 2-2-60 Hirotsaka, Kanazawa City
名古屋国税局 Nagoya Regional Taxation Bureau	名古屋市中区三の丸3丁目3番2号 3-3-2 Sannomaru, Naka Ku, Nagoya City
大阪国税局 Osaka Regional Taxation Bureau	大阪市中央区大手前1丁目5番63号 1-5-63 Otemae, Chuo Ku, Osaka City
広島国税局 Hiroshima Regional Taxation Bureau	広島市中区上八丁堀6番30号 6-30 Kami-Hachobori, Naka Ku, Hiroshima City
高松国税局 Takamatsu Regional Taxation Bureau	高松市天神前2番10号 2-10 Tenjinmae, Takamatsu City
福岡国税局 Fukuoka Regional Taxation Bureau	福岡市博多区博多駅東2丁目11番1号 2-11-1 Hakataeki-higashi, Hakata Ku, Fukuoka City
熊本国税局 Kumamoto Regional Taxation Bureau	熊本市西区春日2丁目10番1号 2-10-1 Kasuga, Nishi Ku, Kumamoto City
沖縄国税事務所 Okinawa Regional Taxation Office	那覇市旭町9番地 9 Asahicho, Naha City



第Ⅱ編 直接国税編

PARTⅡ Direct National Tax

2	申告所得税	Self-assessment Income Tax
3	源泉所得税	Withholding Income Tax
4	法人税	Corporation Tax
5	相続税	Inheritance Tax
6	贈与税	Gift Tax

2 申告所得税

Self-assessment Income Tax

統計表を見る方のために
For the people who use the statistical table

1 利用上の注意

Notes on use

この章は、令和5年1月1日から12月31日までの間の所得について、令和6年3月31日までに申告又は処理（更正、決定等）した者の令和6年6月30日現在の課税の事績を、全数調査の方法で調査・集計したものである。したがって、給与所得者等で源泉徴収による納税額があっても確定申告等を要しない者は、調査の対象から除かれている。

This section shows the statistics of taxation for the income earned between January 1 and December 31 in 2023 as of June 30, 2024, with respect to persons who filed final returns or whose cases processed (correction or determination) were completed by March 31. Figures were surveyed and computed based on the method of complete survey.
Therefore, the people who do not need to file final returns after the payment through withholding system are not subject to the survey.

2 人員の集計方法について

Aggregation of number of taxpayers

- (1) 「2-1 課税状況」及び「2-2 所得階級別人員」
"2-1 Statistics of Taxation" and "2-2 Number of Taxpayers by Income Range"

所得者区分 Type of income earners	所得者の定義 Definition of income earners
事業所得者 Operating income earners	各種所得の金額のうち事業所得の金額が他の各種所得の金額の合計額より大きい者を掲げた。 Income earners whose operating income is larger than the total of all other income.
その他所得者 Other income earners	各種の所得を有する者で、事業所得者以外の者を掲げた。 Income earners not classified as operating income earners.
不動産所得者 Real estate income earners	その他所得者で、利子所得、配当所得、給与所得、退職所得、山林所得、譲渡所得、一時所得、雑所得の金額のいずれよりも不動産所得の金額の方が大きい者を掲げた。 Other income earners whose real estate income is larger than any one of the following: interest income, dividend income, employment income, retirement income, timber income, capital gains, occasional income, and miscellaneous income.
給与所得者 Employment income earners	その他所得者で、利子所得、配当所得、不動産所得、退職所得、山林所得、譲渡所得、一時所得、雑所得の金額のいずれよりも給与所得の金額の方が大きい者を掲げた。 Other income earners whose employment income is larger than any one of the following: interest income, dividend income, real estate income, retirement income, timber income, capital gains, occasional income, and miscellaneous income.
雑所得者 Miscellaneous income earners	その他所得者で、利子所得、配当所得、不動産所得、給与所得、退職所得、山林所得、譲渡所得、一時所得の金額のいずれよりも雑所得の金額の方が大きい者を掲げた。 Other income earners whose miscellaneous income is larger than any one of the following: interest income, dividend income, real estate income, employment income, retirement income, timber income, capital gains, and occasional income.
他の区分に該当しない所得者 Income earners not otherwise classified	その他所得者のうち、不動産所得者、給与所得者、雑所得者以外の者を掲げた。 Other income earners not classified as real estate earners, employment income earners or miscellaneous income earners.

- (注) 上記の判定を行う場合の各種所得の金額について
- 各種所得の金額の計算上生じた損失額がある場合には、その損失額はないものとした。
 - 総合課税の長期譲渡所得の金額又は一時所得の金額がある場合には、それぞれその金額の2分の1に相当する金額とした。
 - 分離課税の譲渡所得の金額がある場合には、その金額から譲渡所得の特別控除額を控除した後の金額とした。

Note: Computation of income for the purpose of the above classifications

- No amount of loss has been considered for the purpose of computing each income.
- Only 50% of long-term capital gains subject to comprehensive taxation or occasional income have been considered for the purpose of computing such gains or income.
- Capital gains subject to separate taxation are considered after subtracting the special deduction applicable to such capital gains.

(2) 「2-3 所得種類別人員、所得金額」

"2-3 Number of income earners by Income Type, and Amount of Income"

所得区分 Type of income	主たるもの Main	従たるもの Secondary
事業所得 Operating income	営業等所得及び農業所得の人員の合計を掲げた。 Total number of business income earners and farm earner.	各種所得金額を有する者を掲げた（主たるものに計上される場合を除く）。 Number of each type of income earner (except for those counted as "Main").
営業等所得 Business income	各種所得の金額のうち営業等所得の金額が他の各種所得の金額のいずれよりも大きい者を掲げた。 Number of income earners whose business income is the largest of all types of income.	
農業所得 Farm income	各種所得の金額のうち農業所得の金額が他の各種所得の金額のいずれよりも大きい者を掲げた。 Number of income earners whose farm income is the largest of all types of income.	
利子所得 Interest income	各種所得の金額のうち利子所得の金額が他の各種所得の金額のいずれよりも大きい者を掲げた。 Number of income earners whose interest income is the largest of all types of income.	
配当所得等 Dividend income, etc.	各種所得の金額のうち配当所得等の金額（申告分離課税を選択した上場株式等に係る配当所得及び特定公社債等の利子所得を含む。）が他の各種所得の金額のいずれよりも大きい者を掲げた。 Number of income earners whose dividend income, etc. (including those arising from listed shares for which separate self-assessment taxation is elected and interest income from public and corporate bonds) is the largest of all types of income.	
不動産所得 Real estate income	各種所得の金額のうち不動産所得の金額が他の各種所得の金額のいずれよりも大きい者を掲げた。 Number of income earners whose real estate income is the largest of all types of income.	
給与所得 Employment income	各種所得の金額のうち給与所得の金額が他の各種所得の金額のいずれよりも大きい者を掲げた。 Number of income earners whose employment income is the largest of all types of income.	
総合譲渡所得 Comprehensive capital gains	各種所得の金額のうち総合譲渡所得の金額が他の各種所得の金額のいずれよりも大きい者を掲げた。 Number of income earners whose comprehensive capital gains is the largest of all types of income.	
一時所得 Occasional income	各種所得の金額のうち一時所得の金額が他の各種所得の金額のいずれよりも大きい者を掲げた。 Number of income earners whose occasional income is the largest of all types of income.	
雑所得 Miscellaneous income	各種所得の金額のうち雑所得の金額が他の各種所得の金額のいずれよりも大きい者、又はいずれにも該当しない者を掲げた。 Number of income earners whose miscellaneous income is the largest of all types of income, or those not classified as any other type of income earner.	
分離短期譲渡所得 Short-term separate capital gains	各種所得の金額のうち分離短期譲渡所得の金額が他の各種所得の金額のいずれよりも大きい者を掲げた。 Number of income earners whose short-term separate capital gains is the largest of all types of income.	
分離長期譲渡所得 Long-term separate capital gains	各種所得の金額のうち分離長期譲渡所得の金額が他の各種所得の金額のいずれよりも大きい者を掲げた。 Number of income earners whose long-term separate capital gains is the largest of all types of income.	
株式等の譲渡所得等 Capital gains of stocks, etc.	各種所得の金額のうち株式等の譲渡所得等の金額が他の各種所得の金額のいずれよりも大きい者を掲げた。 Number of income earners whose capital gains of stocks, etc. is the largest of all types of income.	
山林所得 Timber income	各種所得の金額のうち山林所得の金額が他の各種所得の金額のいずれよりも大きい者を掲げた。 Number of income earners whose timber income is the largest of all types of income.	
退職所得 Retirement income	各種所得の金額のうち退職所得の金額が他の各種所得の金額のいずれよりも大きい者を掲げた。 Number of income earners whose retirement income is the largest of all types of income.	

(3) 「具体例」

"Example"

本年分の各種所得の金額が、農業所得 100 万円、不動産所得 80 万円、給与所得 50 万円の場合

- ・2-1、2-2 では、農業所得 < 不動産所得 + 給与所得 が成立し、不動産所得者として計上される。
- ・2-3 では、一番大きい所得が農業所得なので、農業所得は主たるものに計上され、不動産所得と給与所得はそれぞれ従たるものに計上される。
- ・そのため、2-1、2-2 と 2-3 では、人員の合計が異なる。

If a breakdown of a taxpayer's income is as follow: farm income 1,000,000 yen, real estate income 800,000 yen, salary income 500,000 yen.

・In table 2-1 and 2-2, as farm income < real estate income + salary income, a taxpayer's overall income is classified as real estate income.

・In table 2-3, as farm income is highest, farm income is classified as "Main", and real estate income and salary income are classified as "Secondary" respectively.

・Therefore, in 2-1, 2-2 and 2-3, the total number of taxpayers dose not accord.

2 申告所得税

3 申告所得税の税率等（課税所得金額又は課税退職所得金額に対して）（令和5年分）

Rate of self-assessed income tax to taxable income or taxable retirement income (for 2023)

課税所得金額 Amount of taxable income	税 率 Tax rate (%)	控除額 Amount of deduction (yen)
195 万円未満の場合 Under 1.95 million yen	5 %	0 円
330 〃 Under 3.3 million yen	10	97, 500
695 〃 Under 6.95 million yen	20	427, 500
900 〃 Under 9 million yen	23	636, 000
1, 800 〃 Under 18 million yen	33	1, 536, 000
4, 000 〃 Under 40 million yen	40	2, 796, 000
4, 000 万円以上の場合 40 million yen or more than	45	4, 796, 000

4 申告所得税の主な諸控除等（令和5年分）

(1) 所得控除

イ 基礎控除

	控除額
合計所得金額	
2, 400 万円以下	48 万円
2, 400 万円超 2, 450 万円以下	32 万円
2, 450 万円超 2, 500 万円以下	16 万円
2, 500 万円超	0 円

ロ 配偶者控除

	控除額	
	控除対象配偶者	老人控除対象配偶者
居住者の合計所得金額		
900 万円以下	38 万円	48 万円
900 万円超 950 万円以下	26 万円	32 万円
950 万円超 1, 000 万円以下	13 万円	16 万円

ハ 配偶者特別控除

		居住者の合計所得金額		
		900 万円以下	900 万円超 950 万円以下	950 万円超 1, 000 万円以下
配偶者の合計所得金額	48 万円超 95 万円以下	38 万円	26 万円	13 万円
	95 万円超 100 万円以下	36 万円	24 万円	12 万円
	100 万円超 105 万円以下	31 万円	21 万円	11 万円
	105 万円超 110 万円以下	26 万円	18 万円	9 万円
	110 万円超 115 万円以下	21 万円	14 万円	7 万円
	115 万円超 120 万円以下	16 万円	11 万円	6 万円
	120 万円超 125 万円以下	11 万円	8 万円	4 万円
	125 万円超 130 万円以下	6 万円	4 万円	2 万円
	130 万円超 133 万円以下	3 万円	2 万円	1 万円
	133 万円超	0 円	0 円	0 円

二 扶養控除 380, 000 円
ただし、
特定扶養親族 630, 000 円
老人扶養親族のうち同居老親等 580, 000 円
老人扶養親族のうち同居老親等以外 480, 000 円

ホ 雑損控除 次の(イ)又は(ロ)のいずれか多い方の金額
(イ) 災害等の損失額で総所得金額等の10%を超える金額
(ロ) 災害関連支出の金額で50, 000 円を超える金額

4 Principal deductions under self-assessed income tax (for 2023)

(1) Deduction and deductions from income

A. Standard deduction

	Amount of deduction
Total income	
24 million yen or less	480,000 yen
Over 24 million yen and 24.5 million yen or less	320,000 yen
Over 24.5 million yen and 25 million yen or less	160,000 yen
Over 25 million yen	0 yen

B. Standard spousal deduction

	Amount of deduction	
	A spouse covered by the deduction	Elderly spouse deduction
Total income of residents		
9 million yen or less	380,000 yen	480,000 yen
Over 9 million yen and 9.5 million yen or less	260,000 yen	320,000 yen
Over 9.5 million yen and 10 million yen or less	130,000 yen	160,000 yen

C. Special spousal deduction

		Your total amount of income		
		9 million yen or less	Over 9 million yen and 9.5 million yen or less	Over 9.5 million yen and 10 million yen or less
Your spouse's total amount income	Over 480,000 yen and 950,000 yen or less	380,000 yen	260,000 yen	130,000 yen
	Over 950,000 yen and 1,000,000 yen or less	360,000 yen	240,000 yen	120,000 yen
	Over 1,000,000 yen and 1,050,000 yen or less	310,000 yen	210,000 yen	110,000 yen
	Over 1,050,000 yen and 1,100,000 yen or less	260,000 yen	180,000 yen	90,000 yen
	Over 1,100,000 yen and 1,150,000 yen or less	210,000 yen	140,000 yen	70,000 yen
	Over 1,150,000 yen and 1,200,000 yen or less	160,000 yen	110,000 yen	60,000 yen
	Over 1,200,000 yen and 1,250,000 yen or less	110,000 yen	80,000 yen	40,000 yen
	Over 1,250,000 yen and 1,300,000 yen or less	60,000 yen	40,000 yen	20,000 yen
	Over 1,300,000 yen and 1,330,000 yen or less	30,000 yen	20,000 yen	10,000 yen
	Over 1,330,000 yen	0 yen	0 yen	0 yen

D. Standard dependency deduction 380,000 yen
Deduction for a designated dependent 630,000 yen
Deduction for a cohabitating, elderly dependent parent 580,000 yen
Deduction for elderly dependent other than a cohabitating parent 480,000 yen

E. Casualty loss deduction

The larger of either of the following amounts:
(a) The portion of casualty loss that exceeds 10% of total net income
(b) The portion of expenses related to casualty loss, etc. that exceeds 50,000 yen

ヘ 医療費控除 …… 支払った医療費 - 保険金などで補填される金額 - (100,000 円と総所得金額等の 5 % のいずれか少ない方の金額) (最高 200 万円)

ト セルフメディケーション税制による医療費控除
 …… 支払った特定一般用医薬品等購入費 - 保険金などで補填される金額 - 12,000 円 (最高 8 万 8 千円)
 (注) 通常の医療費控除との選択適用

チ 生命保険料控除 …… 次の (イ) から (ハ) までによる各保険料控除の合計 (適用限度額 12 万円)

(イ) 平成 24 年 1 月 1 日以後に締結した保険契約等に係る控除

- A 生命保険料
 支払保険料等の金額に応じて次の区分の金額
- a 20,000 円以下の場合
 全額
 - b 20,000 円を超え 40,000 円以下の場合
 $\text{支払保険料等} \times 1/2 + 10,000 \text{ 円}$
 - c 40,000 円を超える場合
 $\text{支払保険料等} \times 1/4 + 20,000 \text{ 円}$ (最高 4 万円)

B 個人年金保険料
 A の計算に同じ

C 介護医療保険料
 A の計算に同じ

(ロ) 平成 23 年 12 月 31 日以前に締結した保険契約等に係る控除

- A 生命保険料
 支払保険料等の金額に応じて次の区分の金額
- a 25,000 円以下の場合
 全額
 - b 25,000 円を超え 50,000 円以下の場合
 $\text{支払保険料等} \times 1/2 + 12,500 \text{ 円}$
 - c 50,000 円を超える場合
 $\text{支払保険料等} \times 1/4 + 25,000 \text{ 円}$ (最高 5 万円)

B 個人年金保険料
 A の計算に同じ

(ハ) (イ) と (ロ) の双方について保険料控除の適用を受ける場合の控除額の計算

- A 生命保険料
 (イ) A と (ロ) A の合計 (最高 4 万円)
- B 個人年金保険料
 (イ) B と (ロ) B の合計 (最高 4 万円)

リ 社会保険料控除 …… 支払った社会保険料の全額

ヌ 地震保険料控除

(イ) 地震保険料
 支払保険料の金額に応じて次の区分の金額

- A 50,000 円以下の場合
 全額
- B 50,000 円を超える場合
 50,000 円

(ロ) 旧長期損害保険料
 支払保険料の金額に応じて次の区分の金額

- A 10,000 円以下の場合
 全額
- B 10,000 円を超え 20,000 円以下の場合
 $\text{支払保険料} \times 1/2 + 5,000 \text{ 円}$
- C 20,000 円を超える場合
 15,000 円

(ハ) (イ) と (ロ) がある場合
 (イ) と (ロ) の合計 (最高 5 万円)

F. Deduction for medical expenses

Amount of medical expenses paid - Amount reimbursed by insurance - (100,000 yen or 5% of total net income, whichever is smaller)(maximum deduction of : 2,000,000 yen)

G. Deduction for medical expenses by the self-medication system

Amount of medical expenses paid - Amount reimbursed by insurance - 12,000 yen. (maximum deduction of : 88,000 yen)

Note: "F. Deduction for medical expenses". or "G. Deduction for medical expenses by the self-medication system" is available at the choice of the taxpayer.

H. Deduction for life insurance premiums

Total calculated deductions for each type of premiums from (a) to (c) (maximum 120,000 yen)

(a) Deduction for contracts, etc. concluded on and after January 1, 2012

(i) Life insurance premium

① Premiums paid up to 20,000 yen:
 the full amount

② Premiums paid between 20,000 and 40,000 yen (inclusive 40,000 yen):
 $\text{premiums paid} \times 1/2 + 10,000 \text{ yen}$

③ Premiums paid over 40,000 yen:
 $\text{premiums paid} \times 1/4 + 20,000 \text{ yen}$ (maximum 40,000 yen)

(ii) Personal pension insurance premium

The same calculation method as (i)

(iii) Medical care insurance premiums

The same calculation method as (i)

(b) Deduction for contracts, etc. concluded on and before December 31, 2011

(i) Life insurance premium

① Premiums paid up to 25,000 yen:
 the full amount

② Premiums paid between 25,000 and 50,000 yen (inclusive 50,000 yen):
 $\text{premiums paid} \times 1/2 + 12,500 \text{ yen}$

③ Premiums paid over 50,000 yen:
 $\text{premiums paid} \times 1/4 + 25,000 \text{ yen}$ (maximum 50,000 yen)

(ii) Personal pension insurance premium

The same calculation method as (i)

(c) Calculation for deduction in the case that the taxpayer want to take deduction for both (a) and (b)

(i) Life insurance premium

Total calculated deductions from (i)① and (ii)①
 (maximum 40,000 yen)

(ii) Personal pension insurance premium

Total calculated deductions from (i)② and (ii)②
 (maximum 40,000 yen)

I. Deduction for social insurance premiums

The full amount of social insurance premiums paid

J. Deduction for earthquake insurance premiums

(a) Standard earthquake insurance premiums

(i) Premiums paid up to 50,000 yen:
 the full amount

(ii) Premiums paid over 50,000 yen:
 50,000 yen

(b) Previous long-term casualty insurance premiums

(i) Premiums paid up to 10,000 yen:
 the full amount

(ii) Premiums paid between 10,000 and 20,000 yen (inclusive 20,000 yen):
 $\text{premiums paid} \times 1/2 + 5,000 \text{ yen}$

(iii) Premiums paid over 20,000 yen:
 15,000 yen

(c) In the case where both (a) and (b) have been paid

Total calculated deductions from (a) and (b)
 (maximum: 50,000 yen)

2 申告所得税

ル 小規模企業共済等掛金控除 …… 支払った小規模企業共済掛金（旧第二種共済掛金を除く。）、確定拠出年金法の企業型年金加入者掛金及び個人型年金加入者掛金、並びに心身障害者扶養共済掛金の合計額

ヲ 障害者、寡婦、勤労学生控除 …… 270,000 円
ひとり親控除 …… 350,000 円
ただし、
特別障害者 …… 400,000 円
同居特別障害者 …… 750,000 円

ワ 寄附金控除 …… 特定寄附金の額と総所得金額等の 40% のいずれか少ない金額のうち、2,000 円を超える部分の金額

(2) 税額控除

イ 配当控除 …… 原則として、①剰余金の配当等に係る配当所得の金額の 10%と、②特定証券投資信託の収益の分配に係る配当所得の金額の 5%との合計額（課税総所得金額が 1,000 万円を超える場合、その超える金額に対応する配当については、①は 5%、②は 2.5%）。ただし、基金利息、特定外貨建等証券投資信託の収益の分配金、投資法人の投資口の配当等、外国法人からの配当金や確定申告しないこと又は申告分離課税を選択した配当所得等は配当控除の対象とならない。

ロ 外国税額控除 …… 外国所得税のうち、次の算式により計算した控除限度額までの金額

$$\text{控除限度額} = \frac{\text{その年分の所得税額}}{\text{その年分の所得総額}} \times \text{その年分の調整国外所得金額}$$

ハ 住宅借入金等特別控除

家屋の新築・購入・増改築をした場合に次のとおり適用される。

(イ) 平成 26 年 1 月 1 日から令和 3 年 12 月 31 日までの間に居住の用に供した場合

$$\left[\begin{array}{l} \text{住宅の取得等に係る借入金又は債務の年末残高 4,000 万円以下の部分の金額} \end{array} \right] \times 1\% \cdots \rightarrow \left[\begin{array}{l} \text{100 円未満の端数切捨て} \end{array} \right] \quad (\text{最高 40 万円})$$

(注) 1 住宅の取得等が特定取得に該当しない場合は、2,000 万円以下の部分の金額
2 住宅の取得等が特定取得に該当しない場合は、最高 20 万円

(ロ) 令和 4 年中に居住の用に供し、住宅の取得等が（特例）特別特例取得に該当する場合

$$\left[\begin{array}{l} \text{住宅の取得等に係る借入金又は債務の年末残高 4,000 万円以下の部分の金額} \end{array} \right] \times 1\% \cdots \rightarrow \left[\begin{array}{l} \text{100 円未満の端数切捨て} \end{array} \right] \quad (\text{最高 40 万円})$$

(ハ) 令和 4 年 1 月 1 日から令和 5 年 12 月 31 日までの間に居住の用に供した場合

A 新築住宅又は買取再販住宅に該当するとき

$$\left[\begin{array}{l} \text{住宅の取得等に係る借入金又は債務の年末残高 3,000 万円以下の部分の金額} \end{array} \right] \times 0.7\% \cdots \rightarrow \left[\begin{array}{l} \text{100 円未満の端数切捨て} \end{array} \right] \quad (\text{最高 21 万円})$$

K. Deduction for premiums paid into mutual aid societies for small businesses, etc.

The total amount of premiums paid into mutual aid societies for small businesses (contracts with the previous Type 2 Aid Corporation are not included), or with corporate pension premiums, and personal pension premiums based on the Defined Contribution Pension Act, premiums paid into mutual aid societies for people with disabilities

L. Deduction for persons with disabilities,

Widows and working students …… 270,000 yen
Deduction for single parents …… 350,000 yen
Deduction for persons with severe disabilities …… 400,000 yen
Deduction for cohabitating dependents with severe disabilities …… 750,000 yen

M. Deductions for donations

The portion of donations (up to 40% of total net income) that exceeds 2,000 yen

(2) Tax credits

A. Tax credit for dividends

In principle, the tax credit for dividends is the total of (1) 10% of dividend income from profits and (2) 5% of dividend income from revenue on specific securities investment funds. (If total taxable income exceeds 10 million yen, the tax credit for dividends on the portion of income over 10 million yen is 5% for (1) and 2.5% for (2).)

However, interest on endowment, dividends of profits from specified securities in foreign currency investment funds, dividends of profits from securities investment trusts (except for specified securities investment trusts), dividends of profits from investments by investment firms, dividends from foreign corporations, and dividend income not reported in a final return cannot be used to calculate the tax credit for dividends.

B. Foreign tax credit

The portion of foreign income tax up to the deduction limit computed according to the following formula:

$$\text{Credit limit for income tax} = \frac{\text{Amount of income tax for the year}}{\text{Total amount of income for the year}} \times \text{Adjusted amount of foreign income for the year}$$

C. Special credit for loans relating to a dwelling

This credit is for housing loans toward the construction of, purchase of, or additions and improvements to a dwelling (referred to in the calculations as “acquisition, etc.”), and applies as follows.

(a) For housing loans acquired between January 1, 2014, and December 31, 2021:

$$\left[\begin{array}{l} \text{The year-end balance up to 40 million yen of borrowings or debt incurred toward acquisition, etc. of a residence} \end{array} \right] \times 1\% \cdots \rightarrow \left[\begin{array}{l} \text{Rounded down to the nearest 100 yen} \end{array} \right] \quad (400,000 \text{ yen maximum})$$

Note: 1 When acquisition of a residence, etc. does not fall under the specified acquisition, the amount up to 20 million yen
2 When acquisition of a residence, etc. does not fall under the specified acquisition, 200,000 yen maximum

(b) For housing loans acquired in 2022, in the specific case when acquisition of a residence is (exceptive) special exceptive acquisition:

$$\left[\begin{array}{l} \text{The year-end balance up to 40 million yen of borrowings or debt incurred toward acquisition, etc. of a residence} \end{array} \right] \times 1\% \cdots \rightarrow \left[\begin{array}{l} \text{Rounded down to the nearest 100 yen} \end{array} \right] \quad (400,000 \text{ yen maximum})$$

(c) For housing loans acquired between January 1, 2022, and December 31, 2023:

(i) When acquired residence is a new construction or purchased and resale housing:

$$\left[\begin{array}{l} \text{The year-end balance up to 30 million yen of borrowings or debt incurred toward acquisition, etc. of a residence} \end{array} \right] \times 0.7\% \cdots \rightarrow \left[\begin{array}{l} \text{Rounded down to the nearest 100 yen} \end{array} \right] \quad (210,000 \text{ yen maximum})$$

B 中古住宅又は増改築に該当するとき

$$\left[\begin{array}{l} \text{住宅の取得等に係る借入金又は債務の年末残高 2,000 万円以下の部分の金額} \end{array} \right] \times 0.7\% \cdots \rightarrow \left[\begin{array}{l} \text{100 円未満の端数切捨て} \end{array} \right]$$

(最高 14 万円)

ニ 特定増改築等住宅借入金等特別控除

(イ) 家屋の高齢者等居住改修工事等をして、平成 31 年 1 月 1 日から令和 3 年 12 月 31 日までの間にその増改築等をした部分を居住の用に供し、ハの(イ)に代えて選択する場合に適用される。

$$\left[\begin{array}{l} \text{特定増改築等住宅借入金等の年末残高 250 万円以下の部分の金額} \\ \text{(A)} \end{array} \right] \times 2\% + \left[\begin{array}{l} \text{増改築等住宅借入金等の年末残高 1,000 万円以下の部分の金額} \\ \text{-(A)} \end{array} \right] \times 1\% \cdots \rightarrow \left[\begin{array}{l} \text{100 円未満の端数切捨て} \end{array} \right]$$

(最高 12.5 万円)

- (注) 1 住宅の増改築等が特定取得に該当しない場合は、200 万円以下の部分の金額
2 住宅の増改築等が特定取得に該当しない場合は、最高 12 万円

(ロ) 家屋の断熱改修工事等をして、平成 31 年 1 月 1 日から令和 3 年 12 月 31 日までの間にその増改築等をした部分を居住の用に供し、ハの(イ)に代えて選択する場合に適用される。

$$\left[\begin{array}{l} \text{特定断熱改修住宅借入金等の年末残高 250 万円以下の部分の金額} \\ \text{(A)} \end{array} \right] \times 2\% + \left[\begin{array}{l} \text{断熱改修住宅借入金等の年末残高 1,000 万円以下の部分の金額} \\ \text{-(A)} \end{array} \right] \times 1\% \cdots \rightarrow \left[\begin{array}{l} \text{100 円未満の端数切捨て} \end{array} \right]$$

(最高 12.5 万円)

- (注) 1 住宅の増改築等が特定取得に該当しない場合は、200 万円以下の部分の金額
2 住宅の増改築等が特定取得に該当しない場合は、最高 12 万円

(ハ) 家屋の多世帯同居改修工事等をして、平成 31 年 1 月 1 日から令和 3 年 12 月 31 日までの間にその増改築等をした部分を居住の用に供し、ハの(イ)に代えて選択する場合に適用される。

$$\left[\begin{array}{l} \text{特定多世帯同居改修住宅借入金等の年末残高 250 万円以下の部分の金額} \\ \text{(A)} \end{array} \right] \times 2\% + \left[\begin{array}{l} \text{多世帯同居改修住宅借入金等の年末残高 1,000 万円以下の部分の金額} \\ \text{-(A)} \end{array} \right] \times 1\% \cdots \rightarrow \left[\begin{array}{l} \text{100 円未満の端数切捨て} \end{array} \right]$$

(最高 12.5 万円)

(ii) When housing loans are toward renovations or used housing:

$$\left[\begin{array}{l} \text{The year-end balance up to 20 million yen of borrowings or debt incurred toward acquisition, etc. of a residence} \end{array} \right] \times 0.7\% \cdots \rightarrow \left[\begin{array}{l} \text{Rounded down to the nearest 100 yen} \end{array} \right]$$

(140,000 yen maximum)

D. Special credit for housing loans used for specified additions and improvements

(a) This credit is for loans for the renovations such as for making a dwelling barrier free, acquired between January 1, 2019 and December 31, 2021, and applies in cases where the taxpayer elects to take this credit in lieu of the credit under items from (a) in section C above:

$$\left[\begin{array}{l} \text{The year-end balance up to 2.5 million yen of borrowings or debt incurred toward specified additions and improvements to a residence} \\ \text{(A)} \end{array} \right] \times 2\% + \left[\begin{array}{l} \text{The year-end balance up to 10 million yen of borrowings or debt incurred toward additions and improvements to the residence} \\ \text{-(A)} \end{array} \right] \times 1\% \cdots \rightarrow \left[\begin{array}{l} \text{Rounded down to the nearest 100 yen} \end{array} \right]$$

(125,000 yen maximum)

Note: 1 When additions and improvements to a residence, etc. do not fall under specified acquisition, the amount up to 2 million yen
2 When additions and improvements to a residence, etc. do not fall under specified acquisition, 120,000 yen maximum

(b) This credit is for loans for renovations such as for energy saving, acquired between January 1, 2019 and December 31, 2021, and applies in cases where the taxpayer elects to take this credit in lieu of the credit under items from (a) in section C above:

$$\left[\begin{array}{l} \text{The year-end balance up to 2.5 million yen of borrowings or debt incurred toward specified insulation retrofit to a residence} \\ \text{(A)} \end{array} \right] \times 2\% + \left[\begin{array}{l} \text{The year-end balance up to 10 million yen of borrowings or debt incurred toward insulation retrofit to a residence} \\ \text{-(A)} \end{array} \right] \times 1\% \cdots \rightarrow \left[\begin{array}{l} \text{Rounded down to the nearest 100 yen} \end{array} \right]$$

(125,000 yen maximum)

Note: 1 When additions and improvements to a residence, etc. do not fall under specified acquisition, the amount up to 2 million yen
2 When additions and improvements to a residence, etc. do not fall under specified acquisition, 120,000 yen maximum

(c) This credit is for the loans for the renovations such as for the multigenerational home used for residential purposes, acquired between January 1, 2019 and December 31, 2021, and applies in cases where the taxpayer elects to take this credit in lieu of the credit under item (a) section C above:

$$\left[\begin{array}{l} \text{The year-end balance up to 2.5 million yen of borrowings or debt incurred toward specified accommodate three generations to a residence} \\ \text{(A)} \end{array} \right] \times 2\% + \left[\begin{array}{l} \text{The year-end balance up to 10 million yen of borrowings or debt incurred toward accommodate three generations to a residence} \\ \text{-(A)} \end{array} \right] \times 1\% \cdots \rightarrow \left[\begin{array}{l} \text{Rounded down to the nearest 100 yen} \end{array} \right]$$

(125,000 yen maximum)

2－1 課税状況

Statistics of Taxation

(1) 申告及び処理の状況（その1：合計）

Statistics of filing returns and cases processed (Part 1: Total)

区分 Type	合 計 Total							
	人 員	申告納税額 のある者	還付申告 をした者	総所得金額等	申告納税額 のある者	還付申告 をした者	申告納税額	還付税額
	Number of Income tax self-assessment	Number of taxpayers who have income tax self-assessment	Number of filing returns for refund	Amount of total net income, etc.	Number of taxpayers who have income tax self-assessment	Number of filing returns for refund	Amount of self- assessment income tax	Amount of refund
	人 Person	人 Person	人 Person	百万円 Million yen	百万円 Million yen	百万円 Million yen	百万円 Million yen	百万円 Million yen
平成30年分 2018	22,188,704	6,390,044	13,041,356	84,043,502	42,199,810	39,539,048	3,286,920	1,163,371
令和元 2019	22,032,084	6,305,589	13,020,451	83,920,662	41,636,810	40,034,795	3,218,082	1,187,279
2 2020	22,478,554	6,574,695	13,006,422	86,854,294	42,579,646	41,738,392	3,166,363	1,167,995
3 2021	22,842,918	6,568,770	13,296,059	92,848,968	46,284,210	44,003,965	3,793,662	1,234,214
4 2022	22,924,173	6,532,556	13,315,935	94,247,360	46,351,939	45,287,738	3,683,928	1,250,061
5 2023	23,213,528	6,684,872	13,493,335	99,551,201	49,840,721	47,182,425	4,055,951	1,309,929
確定申告 Final return	22,997,907	6,599,049	13,378,958	97,718,056	48,605,827	46,607,235	3,920,180	1,289,765
修正申告 Amended return	121,572	52,055	58,926	1,188,816	869,035	304,264	102,426	11,961
決定・増額更正 Determination or correction for increase	16,757	8,636	6,384	122,113	89,413	30,113	7,050	1,014
減額更正 Correction for reduction	6,795	1,028	5,438	35,718	9,936	24,880	712	882
更正請求 Request for correction	70,497	24,104	43,629	486,499	266,511	215,932	25,584	6,307
再調査決定等 Determination for re- examination, etc.	-	-	-	-	-	-	-	-
計 Total	実 23,213,528 Actual	実 6,684,872 Actual	実 13,493,335 Actual	99,551,201	49,840,721	47,182,425	4,055,951	1,309,929
法第103条による税額 Amount of tax by Sec. 103 of Income Tax Law	36,385	36,385	-	-	-	-	20,695	-
合 計 Total	23,249,913	6,721,257	13,493,335	-	-	-	4,076,645	1,309,929
過少申告加算税 Additional tax for understatement	内 Including -	内 Including -	内 Including -	-	-	-	-	-
無申告加算税 Additional tax for failure to file	内 Including 230	内 Including 230	内 Including -	-	-	-	-	-
重加算税 Additional tax for fraud case	内 Including -	内 Including -	内 Including -	-	-	-	-	-
納税額等総計 Total amount of tax	-	-	-	-	-	-	4,076,682	1,309,929

調査対象等： 令和5年分の申告所得税について、令和6年3月31日までに申告又は処理（更正、決定等）した者の令和6年6月30日現在の課税の事績を示したものである。
ただし、法第103条による税額、過少申告加算税、無申告加算税及び重加算税は令和6年3月31日現在の課税の事績を示している。

(注) 1 「人員」欄の「実」は実人員を示す。
2 加算税の「人員」欄は延人員を掲げ、内書は加算税の全額が異動したものを掲げた。

Subject of survey: Taxation for Income Tax in 2023 as of June 30, 2024, with respect to persons who filed final returns or whose cases processed (correction or determination) were completed by March 31, 2024 is shown.

However amount of tax by Sec.103 of Income Tax Law, Additional tax for understatement, Additional tax for failure to file and Additional tax for fraud case is shown as of March 31, 2024.

Note: 1 “Actual” in the column of “Number of taxpayers” means actual number.
2 “Number of taxpayers” in the column of additional tax shows total number and the column of “including” shows the number of taxpayers for whom total amount of additional tax has changed.

(1) 申告及び処理の状況（その2：事業所得者）
Statistics of filing returns and cases processed (Part 2: Operating income earners)

区 分 Type	所 得 者 別 内 訳 Breakdown by income earners							
	事 業 所 得 者 Operating income earners							
	人 員 Number of Income tax self-assessment	申告納税額のある者 Number of taxpayers who have income tax self-assessment	還付申告をした者 Number of filing returns for refund	総所得金額等 Amount of total net income, etc.	申告納税額のある者 Number of taxpayers who have income tax self-assessment	還付申告をした者 Number of filing returns for refund	申告納税額 Amount of self-assessment income tax	還付税額 Amount of refund
	人 Person	人 Person	人 Person	百万円 Million yen	百万円 Million yen	百万円 Million yen	百万円 Million yen	百万円 Million yen
平成30年分 2018	3,729,386	1,683,549	867,999	9,789,366	7,025,165	2,013,144	617,335	270,746
令和元 2019	3,677,466	1,669,146	864,541	9,830,803	7,093,604	2,006,100	628,331	270,813
2 2020	3,934,114	1,809,071	895,177	10,553,489	7,596,018	2,143,502	628,619	252,421
3 2021	3,873,346	1,755,590	891,587	11,476,865	8,612,150	2,077,675	855,469	262,216
4 2022	3,790,835	1,639,401	885,977	10,662,639	7,751,084	2,122,798	753,166	273,816
5 2023	3,767,326	1,663,755	883,543	10,936,998	8,043,389	2,152,795	774,116	282,593
確定申告 Final return	3,725,184	1,636,313	874,234	10,716,966	7,865,166	2,116,926	754,974	278,616
修正申告 Amended return	23,955	15,521	5,233	131,232	105,901	22,243	12,156	2,523
決定・増額更正 Determination or correction for increase	5,263	4,181	314	23,436	20,874	1,478	1,592	125
減額更正 Correction for reduction	703	355	179	3,014	2,027	585	150	51
更正請求 Request for correction	12,221	7,385	3,583	62,350	49,421	11,563	5,245	1,278
再調査決定等 Determination for re-examination, etc.	—	—	—	—	—	—	—	—
計 Total	実 3,767,326 Actual	実 1,663,755 Actual	実 883,543 Actual	10,936,998	8,043,389	2,152,795	774,116	282,593

- 用語の説明： 1 総所得金額等とは、総所得金額（利子、配当、不動産、事業、給与、譲渡、一時、雑の各所得金額の合計）、分離譲渡所得、株式等に係る譲渡所得等、上場株式等の配当等に係る配当所得、先物取引に係る雑所得等、山林所得、退職所得の各金額の合計額をいい、損益通算、純損失及び雑損失の繰越控除後の金額をいう。
- 2 申告納税額とは、総所得金額等から所得控除した後の課税所得金額に、所定の税率を乗じて計算した税額から、税額控除、源泉徴収税額等を控除した後の納付すべき税額（平成25年分以降は、復興特別所得税を含む。）をいう。
- 3 更正請求とは、納税義務者の申告した課税標準又はこれに対する税額の計算に誤りがあったことにより納付すべき税額が過大であるとき等、一定の理由に限り一定期間内に更正（改め直すこと）の請求をすることをいう。
- 4 法第103条による税額とは、確定申告書の提出がないために、予定納税額が年税額となった税額をいう。
- 5 加算税とは、法定申告期限までに適正な申告がない場合において、その申告を怠った程度に応じて課する税であって一種の行政罰の性格を有するものをいう。
- (1) 過少申告加算税……期限内の申告が過少であった場合に課されるもの
- (2) 無申告加算税……申告が期限後になった場合に課されるもの
- (3) 重加算税……所得の計算において事実を隠ぺい又は仮装していた場合に、過少申告加算税又は無申告加算税に代えて課されるもの

- Terminology: 1 Total net income, etc. means the sum of total net income (total of interest income, dividend income, real estate income, business income, capital gains, occasional income, and miscellaneous income), amount of capital gains for the separate transfer and stocks, income from dividends of listed stock type, miscellaneous income, etc. that lie forward business, timber income, and retirement income, which is the total income after the deduction of the carried-over aggregation of profit and loss, net loss, and casualty loss.
- 2 Amount of self-assessment income tax means the amount of tax to be paid, which is computed by deducting tax credit and amount of withholding income tax from the amount of tax or taxable income multiplied by tax rate(special income tax for reconstruction is included on and after 2013).
- 3 Request for correction means to request for correction by specified reasons within the limited period when the amount of tax to be paid is excessive because the tax base or the calculation on it in the returns filed by a taxpayer was incorrect.
- 4 Amount of tax by Sec. 103 of Income Tax Law means the amount of tax converted from estimated tax prepayment due to no filing of final returns.
- 5 Additional tax means the tax imposed according to the degree of negligence when returns are not filed, which is in nature a penalty for administrative offence.
- (1) Additional tax for understatement
It is imposed when self-assessment filed within the limited period was too small.
- (2) Additional tax for failure to tax
It is imposed when returns were filed after the limited period.
- (3) Additional tax for fraud case
It is imposed when facts were hidden or disguised in computing the income, instead of additional tax for understatement or additional tax for failure to file.

(1) 申告及び処理の状況（その3：不動産所得者）
Statistics of filing returns and cases processed (Part 3: Real estate income earners)

区 分 Type	所 得 者 別 内 訳 Breakdown by income earners							
	不 動 産 所 得 者 Real estate income earners							
	人 員 Number of Income tax self-assessment	申告納税額のある者 Number of taxpayers who have income tax self-assessment	還付申告をした者 Number of filing returns for refund	総所得金額等 Amount of total net income, etc.	申告納税額のある者 Number of taxpayers who have income tax self-assessment	還付申告をした者 Number of filing returns for refund	申告納税額 Amount of self-assessment income tax	還付税額 Amount of refund
	人 Person	人 Person	人 Person	百万円 Million yen	百万円 Million yen	百万円 Million yen	百万円 Million yen	百万円 Million yen
平成30年分 2018	1,585,983	1,097,510	136,691	6,101,813	5,686,646	207,620	659,971	12,213
令和元 2019	1,572,300	1,089,730	138,676	6,088,259	5,674,914	209,645	657,194	12,252
2 2020	1,554,162	1,064,255	135,373	6,181,411	5,746,525	210,795	663,941	12,545
3 2021	1,539,107	1,055,397	133,226	6,157,040	5,727,142	209,459	660,666	12,243
4 2022	1,538,011	1,056,751	133,492	6,160,596	5,733,122	210,351	659,250	13,351
5 2023	1,528,196	1,053,900	132,349	6,186,628	5,765,610	207,767	663,820	12,500
確定申告 Final return	1,514,722	1,042,353	131,324	6,091,263	5,673,984	204,890	651,419	12,293
修正申告 Amended return	7,296	6,297	451	56,237	54,528	1,239	7,797	118
決定・増額更正 Determination or correction for increase	1,320	1,210	36	7,722	7,487	153	725	3
減額更正 Correction for reduction	168	129	25	1,016	888	95	110	2
更正請求 Request for correction	4,690	3,911	513	30,392	28,723	1,389	3,769	84
再調査決定等 Determination for re-examination, etc.	-	-	-	-	-	-	-	-
計 Total	実 Actual 1,528,196	実 Actual 1,053,900	実 Actual 132,349	6,186,628	5,765,610	207,767	663,820	12,500

(1) 申告及び処理の状況（その４：給与所得者）
Statistics of filing returns and cases processed (Part 4: Employment income earners)

区分 Type	所得者別内訳 Breakdown by income earners							
	給与所得者 Employment income earners							
	人 員	申告納税額 のある者	還付申告 をした者	総所得金額等	申告納税額 のある者	還付申告 をした者	申告納税額	還付税額
	Number of Income tax self-assessment	Number of taxpayers who have income tax self-assessment	Number of filing returns for refund	Amount of total net income, etc.	Number of taxpayers who have income tax self-assessment	Number of filing returns for refund	Amount of self-assessment income tax	Amount of refund
	人 Person	人 Person	人 Person	百万円 Million yen	百万円 Million yen	百万円 Million yen	百万円 Million yen	百万円 Million yen
平成30年分 2018	10,357,756	2,541,166	7,327,632	50,052,971	18,423,202	30,552,166	657,451	636,215
令和元 2019	10,394,056	2,511,975	7,402,058	50,409,063	18,124,829	31,239,226	640,882	660,629
2 2020	10,661,594	2,581,366	7,537,593	52,494,356	18,759,429	32,544,099	660,229	668,377
3 2021	11,014,418	2,614,239	7,835,648	55,297,821	19,455,761	34,600,133	708,338	699,007
4 2022	11,198,944	2,679,108	7,946,399	57,497,161	20,039,667	36,178,752	714,252	719,180
5 2023	11,457,922	2,771,047	8,117,271	59,962,700	20,834,202	37,873,075	747,295	752,086
確定申告 Final return	11,338,644	2,739,298	8,035,327	59,092,693	20,442,300	37,408,777	725,147	739,096
修正申告 Amended return	66,756	19,531	42,899	511,373	254,003	247,145	16,572	7,692
決定・増額更正 Determination or correction for increase	9,281	2,966	5,816	68,146	39,653	27,257	1,545	819
減額更正 Correction for reduction	4,735	318	4,308	26,065	4,376	21,260	163	707
更正請求 Request for correction	38,506	8,934	28,921	264,423	93,871	168,635	3,869	3,773
再調査決定等 Determination for re-examination, etc.	—	—	—	—	—	—	—	—
計 Total	実 Actual 11,457,922	実 Actual 2,771,047	実 Actual 8,117,271	59,962,700	20,834,202	37,873,075	747,295	752,086

(1) 申告及び処理の状況（その5：雑所得者）

Statistics of filing returns and cases processed (Part 5: Miscellaneous income earners)

区 分 Type	所 得 者 別 内 訳 Breakdown by income earners							
	雑 所 得 者 Miscellaneous income earners							
	人 員 Number of Income tax self-assessment	申告納税額 のある者 Number of taxpayers who have income tax self-assessment	還付申告 をした者 Number of filing returns for refund	総所得金額等 Amount of total net income, etc.	申告納税額 のある者 Number of taxpayers who have income tax self-assessment	還付申告 をした者 Number of filing returns for refund	申告納税額 Amount of self- assessment income tax	還付税額 Amount of refund
	人 Person	人 Person	人 Person	百万円 Million yen	百万円 Million yen	百万円 Million yen	百万円 Million yen	百万円 Million yen
平成30年分 2018	5,843,770	727,441	4,410,761	8,135,919	1,813,207	6,082,084	75,403	184,451
令和元 2019	5,725,484	707,804	4,310,376	7,815,742	1,682,449	5,895,255	48,544	179,418
2 2020	5,661,671	806,001	4,123,912	8,298,265	2,042,576	5,976,650	65,939	161,162
3 2021	5,662,545	798,247	4,064,887	8,619,814	2,471,756	5,865,759	223,819	160,806
4 2022	5,655,831	808,095	4,001,389	8,302,444	2,288,583	5,722,911	119,384	162,098
5 2023	5,681,271	826,440	3,992,529	8,244,890	2,272,398	5,695,890	102,416	163,131
確 定 申 告 Final return	5,651,199	818,379	3,973,668	8,156,360	2,230,262	5,651,551	98,925	161,728
修 正 申 告 Amended return	16,725	6,207	8,221	53,562	34,600	17,434	2,868	623
決 定 ・ 増 額 更 正 Determination or correction for increase	614	71	161	983	608	203	109	9
減 額 更 正 Correction for reduction	941	96	823	2,938	461	2,448	37	78
更 正 請 求 Request for correction	11,792	1,687	9,656	31,047	6,467	24,255	477	693
再 調 査 決 定 等 Determination for re- examination, etc.	-	-	-	-	-	-	-	-
計 Total	実 Actual 5,681,271	実 Actual 826,440	実 Actual 3,992,529	8,244,890	2,272,398	5,695,890	102,416	163,131

(1) 申告及び処理の状況（その6：他の区分に該当しない所得者）
 Statistics of filing returns and cases processed (Part 6: Other income earners)

区 分 Type	所 得 者 別 内 訳 Breakdown by income earners							
	他 の 区 分 に 該 当 し な い 所 得 者 Income earners not otherwise classified							
	人 員 Number of Income tax self-assessment	申告納税額のある者 Number of taxpayers who have income tax self-assessment	還付申告をした者 Number of filing returns for refund	総所得金額等 Amount of total net income, etc.	申告納税額のある者 Number of taxpayers who have income tax self-assessment	還付申告をした者 Number of filing returns for refund	申告納税額 Amount of self-assessment income tax	還付税額 Amount of refund
	人 Person	人 Person	人 Person	百万円 Million yen	百万円 Million yen	百万円 Million yen	百万円 Million yen	百万円 Million yen
平成30年分 2018	671, 809	340, 378	298, 273	9, 963, 433	9, 251, 589	684, 033	1, 276, 760	59, 745
令和元 2019	662, 778	326, 934	304, 800	9, 776, 795	9, 061, 014	684, 569	1, 243, 132	64, 167
2 2020	667, 013	314, 002	314, 367	9, 326, 772	8, 435, 097	863, 346	1, 147, 634	73, 490
3 2021	753, 502	345, 297	370, 711	11, 297, 428	10, 017, 400	1, 250, 939	1, 345, 369	99, 942
4 2022	740, 552	349, 201	348, 678	11, 624, 519	10, 539, 483	1, 052, 926	1, 437, 875	81, 615
5 2023	778, 813	369, 730	367, 643	14, 219, 985	12, 925, 121	1, 252, 898	1, 768, 303	99, 618
確定申告 Final return	768, 158	362, 706	364, 405	13, 660, 775	12, 394, 116	1, 225, 090	1, 689, 714	98, 031
修正申告 Amended return	6, 840	4, 499	2, 122	436, 413	420, 003	16, 204	63, 033	1, 005
決定・増額更正 Determination or correction for increase	279	208	57	21, 825	20, 791	1, 022	3, 080	58
減額更正 Correction for reduction	248	130	103	2, 685	2, 183	492	252	45
更正請求 Request for correction	3, 288	2, 187	956	98, 287	88, 029	10, 090	12, 224	479
再調査決定等 Determination for re-examination, etc.	-	-	-	-	-	-	-	-
計 Total	実 Actual 778, 813	実 Actual 369, 730	実 Actual 367, 643	14, 219, 985	12, 925, 121	1, 252, 898	1, 768, 303	99, 618

(2) 既往年分の課税状況

Statistics of taxation in preceding years

区 分				人 員	申告納税額 のある者	還付申告 をした者	総 所 得 金 額 等	申告納税額 のある者	還付申告 をした者	申告納税額	還付税額		
Type				Number of Income tax self-assessment	Number of taxpayers who have income tax self-assessment	Number of filing returns for refund	Amount of total net income, etc.	Number of taxpayers who have income tax self-assessment	Number of filing returns for refund	Amount of self- assessment income tax	Amount of refund		
令和4年分 2022	申告又は処理による増減差額			Increase and decrease by filing returns or cases processed	人 Person 933, 955 Including	人 Person 193, 481 Including	人 Person 654, 832 Including	百万円 Million yen 3, 478, 281	百万円 Million yen 1, 192, 790	百万円 Million yen 2, 186, 634	百万円 Million yen 90, 339	百万円 Million yen 34, 320	
					1, 210, 028	322, 448	801, 849						
	Amount of increase and decrease in additional tax 加算税の増減差額	過少申告加算税	Additional tax for understatement	内 Including	16, 515	16, 515	-						
				16, 771	16, 771	-	-	-	1, 698	-			
		無申告加算税	Additional tax for failure to file	内 Including	52, 915	52, 915	-						
				55, 339	55, 339	-	-	-	2, 828	-			
		重加算税	Additional tax for fraud case	内 Including	3, 671	3, 671	-						
				3, 694	3, 694	-	-	-	1, 250	-			
		計	Subtotal	内 Including	73, 101	73, 101	-						
				75, 804	75, 804	-	-	-	5, 775	-			
合 計 Total										96, 114	34, 320		
令和3年分以前 To 2021	申告又は処理による増減差額			Increase and decrease by filing returns or cases processed	内 Including	467, 001	87, 877	361, 736					
					672, 964	205, 445	449, 933	2, 064, 021	737, 834	1, 277, 774	72, 389	18, 065	
	Amount of increase and decrease in additional tax 加算税の増減差額	過少申告加算税	Additional tax for understatement	内 Including	43, 218	43, 218	-						
				44, 222	44, 222	-	-	-	3, 960	-			
		無申告加算税	Additional tax for failure to file	内 Including	35, 877	35, 877	-						
				38, 243	38, 243	-	-	-	3, 456	-			
		重加算税	Additional tax for fraud case	内 Including	19, 115	19, 115	-						
				19, 336	19, 336	-	-	-	6, 733	-			
		計	Subtotal	内 Including	98, 210	98, 210	-						
				101, 801	101, 801	-	-	-	14, 149	-			
合 計 Total										86, 538	18, 065		
合計 Total	申告又は処理による増減差額			Increase and decrease by filing returns or cases processed	内 Including	1, 400, 956	281, 358	1, 016, 568					
					1, 882, 992	527, 893	1, 251, 782	5, 542, 302	1, 930, 624	3, 464, 409	162, 728	52, 385	
	Amount of increase and decrease in additional tax 加算税の増減差額	過少申告加算税	Additional tax for understatement	内 Including	59, 733	59, 733	-						
				60, 993	60, 993	-	-	-	5, 658	-			
		無申告加算税	Additional tax for failure to file	内 Including	88, 792	88, 792	-						
				93, 582	93, 582	-	-	-	6, 284	-			
		重加算税	Additional tax for fraud case	内 Including	22, 786	22, 786	-						
				23, 030	23, 030	-	-	-	7, 983	-			
		計	Subtotal	内 Including	171, 311	171, 311	-						
				177, 605	177, 605	-	-	-	19, 925	-			
合 計 Total										182, 652	52, 385		

調査対象等： 令和4年分以前の申告所得税の確定申告をした者について、令和5年4月1日から令和6年3月31日までの間の申告又は処理（更正、決定等）による課税実績を示した。

（注） 「人員」欄はそれぞれ延人員を掲げ、内書は本税又は加算税の全額について異動を生じたものを掲げた。

Subject of survey: With respect to the persons filing income tax returns before 2022, status of taxation by returns filed or cases processed (correction or determination) conducted between April 1, 2023, and March 31, 2024, is shown.

Note: “Number of taxpayers” in the column of additional tax shows total number and the column of “including” shows the number of taxpayers for whom total amount of principal tax and additional tax has changed.

(3) 免 除 状 況
Statistics of exemption

区 分 Type	人 員 Number of taxpayers	総所得金額等 Total net income	軽減又は免除税額 Amount of tax reduced or exempted
租税特別措置法第25条《肉用牛の売却による農業所得の課税の特例》の規定によるもの Exemption pursuant to Sec.25 (Tax exemption of farm income from selling of beef cows) of Special Taxation Measures Law	人 Person 9, 796	百万円 Million yen 20, 673	百万円 Million yen 2, 973
災害被害者に対する租税の減免、徴収猶予等に関する法律第2条《所得税》の規定によるもの Exemption or Reduction pursuant to the provisions of Sec. 2 (Exemption or Reduction of tax) of “Law of Exemption, or Reduction or Deferment of Taxes for those who Suffered from Disaster”	704	2, 131	61
合 計 Total	実 Actual 10, 500	22, 804	3, 034

調査対象等： 令和5年分の申告所得税について、令和6年3月31日までに確定申告により所得税を軽減又は免除（軽減又は免除により納付税額がなくなった者を含む。）した事績を示した。

（注） 「人員」欄の「実」は実人員を示す。

Subject of survey: As of March 31, 2024, statistics of those whose income taxes for 2023 were reduced or exempted by final returns (including those whose tax to pay became null due to exemption or reduction) is shown.

Note: “Actual” in the column of “Total” means actual number.

(4) 都道府県別の課税状況（その１：合計）

Statistics of taxation by prefecture (Part 1 : Total)

区 分 Type 国税局・都道府県 Regional Taxation Bureau / Prefecture			合 計 Total					
			人 員 Number of Income tax self-assessment	申告納税額 のある者 Number of taxpayers who have income tax self-assessment	還付申告 をした者 Number of filing returns for refund	総 所 得 金 額 等 Total net income, etc.	申告納税額 のある者 Number of taxpayers who have income tax self-assessment	還付申告 をした者 Number of filing returns for refund
			人 Person	人 Person	人 Person	百万円 Million yen	百万円 Million yen	百万円 Million yen
札 幌 Sapporo	北海道 Hokkaido		832, 133	240, 635	478, 292	2, 951, 802	1, 479, 000	1, 390, 729
仙 台 Sendai	青 森 Aomori		205, 525	57, 529	117, 690	560, 658	274, 846	265, 607
	岩 手 Iwate		215, 342	58, 832	127, 509	580, 166	276, 709	283, 141
	宮 城 Miyagi		389, 714	108, 750	230, 139	1, 372, 134	663, 495	665, 354
	秋 田 Akita		170, 205	43, 580	104, 981	446, 930	198, 961	233, 485
	山 形 Yamagata		196, 591	53, 555	116, 621	542, 692	255, 203	268, 010
	福 島 Fukushima		298, 920	87, 523	169, 018	947, 986	488, 188	429, 220
	計 Total		1, 476, 297	409, 769	865, 958	4, 450, 567	2, 157, 403	2, 144, 817
関東信越 Kanto Shinetsu	茨 城 Ibaraki		506, 889	141, 810	303, 616	1, 766, 202	824, 128	889, 796
	栃 木 Tochigi		324, 749	95, 288	187, 232	1, 140, 718	553, 651	553, 332
	群 馬 Gunma		322, 186	98, 600	177, 735	1, 153, 666	593, 909	523, 178
	埼 玉 Saitama		1, 343, 049	390, 867	795, 598	5, 587, 094	2, 676, 000	2, 758, 825
	新 潟 Niigata		372, 618	103, 131	217, 825	1, 127, 637	532, 484	556, 502
	長 野 Nagano		396, 045	116, 476	227, 561	1, 259, 167	622, 807	596, 475
	計 Total		3, 265, 536	946, 172	1, 909, 567	12, 034, 484	5, 802, 978	5, 878, 108
東 京 Tokyo	千 葉 Chiba		1, 149, 039	318, 074	691, 913	5, 231, 136	2, 528, 370	2, 564, 417
	東 京 Tokyo		3, 315, 390	1, 005, 107	1, 958, 946	22, 847, 869	12, 521, 528	10, 004, 641
	神 奈 川 Kanagawa		1, 855, 139	525, 814	1, 127, 296	9, 089, 794	4, 215, 596	4, 677, 294
	山 梨 Yamanashi		158, 285	52, 030	81, 635	537, 886	290, 994	229, 007
	計 Total		6, 477, 853	1, 901, 025	3, 859, 790	37, 706, 685	19, 556, 488	17, 475, 360
金 沢 Kanazawa	富 山 Toyama		175, 240	47, 822	107, 845	572, 676	263, 352	293, 764
	石 川 Ishikawa		175, 007	51, 547	100, 974	621, 216	305, 454	296, 727
	福 井 Fukui		135, 345	42, 006	75, 214	461, 267	233, 043	214, 277
	計 Total		485, 592	141, 375	284, 033	1, 655, 159	801, 848	804, 767
名古屋 Nagoya	岐 阜 Gifu		373, 490	113, 069	211, 692	1, 321, 115	655, 371	624, 166
	静 岡 Shizuoka		652, 345	208, 267	355, 603	2, 440, 570	1, 277, 967	1, 089, 701
	愛 知 Aichi		1, 383, 713	414, 278	806, 262	6, 308, 205	3, 163, 589	2, 987, 680
	三 重 Mie		322, 433	89, 368	192, 098	1, 122, 199	514, 537	572, 421
	計 Total		2, 731, 981	824, 982	1, 565, 655	11, 192, 089	5, 611, 465	5, 273, 968
大 阪 Osaka	滋 賀 Shiga		257, 162	65, 960	159, 726	943, 143	414, 728	499, 338
	京 都 Kyoto		466, 557	128, 384	266, 533	1, 987, 505	1, 007, 216	926, 956
	大 阪 Osaka		1, 552, 793	415, 106	900, 604	6, 647, 647	3, 103, 366	3, 354, 804
	兵 庫 Hyogo		1, 001, 523	251, 288	612, 105	4, 343, 823	2, 014, 498	2, 216, 113
	奈 良 Nara		243, 989	60, 713	148, 353	944, 605	426, 413	490, 620
	和 歌 山 Wakayama		163, 210	46, 726	87, 209	508, 377	254, 141	233, 411
	計 Total		3, 685, 234	968, 177	2, 174, 530	15, 375, 100	7, 220, 363	7, 721, 242
広 島 Hiroshima	鳥 取 Tottori		98, 622	26, 595	57, 884	275, 325	129, 662	135, 571
	島 根 Shimane		121, 965	35, 141	71, 165	342, 990	166, 956	164, 912
	岡 山 Okayama		329, 232	94, 006	190, 336	1, 131, 003	563, 146	531, 274
	広 島 Hiroshima		504, 352	153, 088	283, 207	1, 823, 568	908, 951	857, 792
	山 口 Yamaguchi		240, 581	70, 928	137, 429	732, 063	353, 098	354, 534
計 Total		1, 294, 752	379, 758	740, 021	4, 304, 948	2, 121, 813	2, 044, 083	
高 松 Takamatsu	徳 島 Tokushima		121, 934	32, 423	71, 228	409, 393	195, 171	200, 998
	香 川 Kagawa		169, 928	48, 445	99, 235	562, 292	271, 252	273, 956
	愛 媛 Ehime		211, 138	61, 761	116, 260	688, 603	350, 919	313, 701
	高 知 Kochi		114, 880	35, 947	60, 736	337, 366	181, 230	144, 728
	計 Total		617, 880	178, 576	347, 459	1, 997, 654	998, 572	933, 382
福 岡 Fukuoka	福 岡 Fukuoka		869, 531	240, 801	497, 077	3, 297, 628	1, 645, 355	1, 551, 821
	佐 賀 Saga		154, 318	43, 732	88, 724	452, 086	218, 867	216, 096
	長 崎 Nagasaki		216, 270	63, 851	116, 457	633, 632	318, 862	290, 017
	計 Total		1, 240, 119	348, 384	702, 258	4, 383, 345	2, 183, 084	2, 057, 935
熊 本 Kumamoto	熊 本 Kumamoto		286, 184	81, 854	158, 041	926, 807	472, 353	419, 498
	大 分 Oita		168, 957	49, 413	91, 085	533, 209	268, 182	244, 927
	宮 崎 Miyazaki		168, 928	49, 961	87, 997	508, 827	275, 237	213, 085
	鹿 児 島 Kagoshima		250, 083	74, 287	133, 802	742, 050	378, 232	333, 951
	計 Total		874, 152	255, 515	470, 925	2, 710, 893	1, 394, 004	1, 211, 461
沖 縄 Okinawa	沖 縄 Okinawa		231, 999	90, 504	94, 847	788, 473	513, 703	246, 573
全 国 計 Grand Total			23, 213, 528	6, 684, 872	13, 493, 335	99, 551, 201	49, 840, 721	47, 182, 425

(注) この表は「(1) 申告及び処理の状況」を都道府県別に示したものである。

Note: This table shows “(1) Statistics of filing returns and cases processed” by prefecture.

合 計 Total				区 分 Type	
申告納税額 Amount of self- assessment income tax	対前年増減 Compared to the previous year	伸び率 Growth rate	還付税額 Refund		
百万円 Million yen	百万円 Million yen	%	百万円 Million yen	国税局・都道府県 Regional Taxation Bureau/Prefecture	
109,728	455	0.4	34,343	北海道 Hokkaido	札 幌 Sapporo
17,132 16,314 48,097 10,995 14,457 32,214 139,209	149 59 1,422 498 △ 951 4,927 6,104	0.9 0.4 3.0 4.7 △ 6.2 18.1 4.6	6,413 6,926 16,585 5,520 6,116 11,081 52,641	青 森 岩 手 宮 城 秋 田 山 形 福 島 計 Total	仙 台 Sendai
57,929 37,133 41,046 218,050 30,911 38,718 423,787	4,046 508 5,093 10,646 582 717 21,590	7.5 1.4 14.2 5.1 1.9 1.9 5.4	21,864 14,397 14,018 69,776 13,572 15,915 149,542	茨 城 栃 木 群 馬 埼 玉 新 潟 長 野 計 Total	関東信越 Kanto Shinetsu
222,949 1,244,005 355,550 19,046 1,841,550	62,446 157,917 27,995 △ 1,017 247,341	38.9 14.5 8.5 △ 5.1 15.5	63,901 332,874 118,659 6,237 521,671	千 葉 東 京 神奈川 山 梨 計 Total	東 京 Tokyo
16,147 20,215 13,972 50,334	△ 558 △ 3,504 244 △ 3,819	△ 3.3 △ 14.8 1.8 △ 7.1	7,579 7,760 5,828 21,166	富 山 石 川 福 井 計 Total	金 沢 Kanazawa
44,163 92,515 256,472 34,434 427,585	2,077 8,110 11,876 △ 1,183 20,880	4.9 9.6 4.9 △ 3.3 5.1	15,786 28,499 77,360 14,064 135,709	岐 阜 静 岡 愛 知 三 重 計 Total	名古屋 Nagoya
29,481 84,853 249,984 167,634 32,571 16,559 581,082	3,430 13,725 4,625 22,803 5,052 101 49,736	13.2 19.3 1.9 15.7 18.4 0.6 9.4	12,453 27,579 99,022 59,677 13,910 6,614 219,256	滋 賀 京 都 大 阪 兵 庫 奈 良 和歌山 計 Total	大 阪 Osaka
7,419 9,172 34,895 60,015 20,575 132,077	310 544 2,863 △ 1,346 42 2,414	4.4 6.3 8.9 △ 2.2 0.2 1.9	3,410 3,836 14,142 21,651 8,650 51,689	鳥 取 島 根 岡 山 広 島 山 口 計 Total	広 島 Hiroshima
13,493 16,196 22,220 10,773 62,683	3,237 612 1,332 △ 940 4,241	31.6 3.9 6.4 △ 8.0 7.3	5,209 7,401 8,406 4,007 25,023	徳 島 香 川 愛 媛 高 知 計 Total	高 松 Takamatsu
125,675 12,779 19,278 157,732	11,724 △ 256 2,058 13,526	10.3 △ 2.0 12.0 9.4	44,267 5,575 7,560 57,401	福 岡 佐 賀 長 崎 計 Total	福 岡 Fukuoka
31,427 16,263 18,528 21,434 87,651	2,521 △ 25 2,565 1,135 6,195	8.7 △ 0.2 16.1 5.6 7.6	11,722 6,677 6,022 9,370 33,789	熊 本 大 分 宮 崎 鹿 児 島 計 Total	熊 本 Kumamoto
42,533	3,360	8.6	7,697	沖 縄 Okinawa	沖 縄 Okinawa
4,055,951	372,023	10.1	1,309,929	全 国 計 Grand Total	

(4) 都道府県別の課税状況（その２：事業所得者）

Statistics of taxation by prefecture (Part 2 : Operating income earners)

所得種類 Income type			所得者別内訳 Breakdown by income earners							
			事業所得者 Operating income earners						申告納税額 Amount of self-assessment income tax	還付税額 Refund
			人 Number of Income tax self-assessment	申告納税額 のある者 Number of taxpayers who have income tax self-assessment	還付申告 をした者 Number of filing returns for refund	総所得等 Total net income, etc.	申告納税額 のある者 Number of taxpayers who have income tax self-assessment	還付申告 をした者 Number of filing returns for refund		
国税局・都道府県 Regional Taxation Bureau / Prefecture			人 Person	人 Person	人 Person	百万円 Million yen	百万円 Million yen	百万円 Million yen	百万円 Million yen	百万円 Million yen
札幌 Sapporo	北海道 Hokkaido		145,332	70,030	29,997	474,876	390,880	61,090	42,260	6,862
仙台 Sendai	青森 Aomori		42,901	19,327	8,947	107,968	85,534	14,709	8,240	1,536
	岩手 Iwate		35,191	14,883	8,422	83,354	63,988	13,219	5,971	1,365
	宮城 Miyagi		60,360	26,093	14,398	163,530	121,889	29,303	11,557	3,320
	秋田 Akita		28,579	12,438	6,598	66,911	51,632	10,309	4,436	1,073
	山形 Yamagata		36,211	16,017	8,751	88,544	67,432	14,340	5,808	1,223
	福島 Fukushima		50,674	22,667	10,491	123,698	94,423	19,419	8,443	1,999
	計 Total		253,916	111,425	57,607	634,004	484,897	101,300	44,455	10,517
関東信越 Kanto Shinetsu	茨城 Ibaraki		82,989	39,721	15,606	234,012	185,247	31,910	18,021	3,675
	栃木 Tochigi		56,150	26,181	11,733	152,955	117,271	24,379	11,055	2,904
	群馬 Gunma		58,314	26,632	11,293	153,870	116,988	24,333	10,493	2,931
	埼玉 Saitama		201,159	98,073	47,753	590,243	432,057	117,773	35,844	14,165
	新潟 Niigata		59,574	25,697	13,713	144,788	106,862	26,458	8,397	2,807
	長野 Nagano		67,054	31,246	14,517	178,224	137,762	27,793	11,917	3,161
	計 Total		525,240	247,550	114,615	1,454,094	1,096,187	252,645	95,727	29,643
東京 Tokyo	千葉 Chiba		164,117	76,240	39,129	478,301	349,922	96,984	31,334	11,586
	東京 Tokyo		490,771	204,025	176,970	1,943,473	1,307,532	564,505	146,667	85,325
	神奈川 Kanagawa		242,658	112,782	66,717	763,052	548,634	170,876	51,297	21,762
	山梨 Yamanashi		33,508	16,303	5,568	92,072	73,135	12,017	6,363	1,485
	計 Total		931,054	409,350	288,384	3,276,897	2,279,223	844,382	235,661	120,158
金沢 Kanazawa	富山 Toyama		25,534	11,983	5,737	77,245	59,132	13,373	5,813	1,378
	石川 Ishikawa		28,601	13,133	6,664	83,234	62,530	14,886	6,005	1,751
	福井 Fukui		23,657	11,035	4,913	61,288	46,234	10,249	3,530	1,266
	計 Total		77,792	36,151	17,314	221,767	167,895	38,508	15,348	4,395
名古屋 Nagoya	岐阜 Gifu		60,672	28,459	11,810	178,996	138,247	26,644	13,517	3,223
	静岡 Shizuoka		110,666	53,106	23,145	321,689	249,342	50,203	22,782	5,841
	愛知 Aichi		198,325	96,626	42,319	683,176	533,296	109,104	60,435	13,765
	三重 Mie		50,759	24,063	9,685	153,585	120,851	21,376	12,697	2,609
	計 Total		420,422	202,254	86,959	1,337,446	1,041,737	207,328	109,430	25,438
大阪 Osaka	滋賀 Shiga		37,011	16,131	7,813	103,078	77,096	17,270	7,852	2,230
	京都 Kyoto		80,135	31,717	16,773	203,955	147,026	39,794	14,098	5,389
	大阪 Osaka		285,856	115,783	58,205	739,511	524,141	152,210	50,376	23,449
	兵庫 Hyogo		155,503	62,324	32,237	431,295	315,409	80,719	32,304	11,003
	奈良 Nara		37,816	13,825	7,926	94,659	68,096	17,619	7,074	2,396
	和歌山 Wakayama		39,020	16,521	6,366	94,739	72,665	12,726	6,464	1,507
	計 Total		635,341	256,301	129,320	1,667,236	1,204,434	320,339	118,168	45,974
広島 Hiroshima	鳥取 Tottori		16,003	6,845	3,621	37,787	27,866	6,779	2,354	679
	島根 Shimane		18,522	8,276	4,070	46,051	35,415	7,147	3,024	716
	岡山 Okayama		50,034	22,139	10,386	125,572	91,935	22,770	7,102	2,717
	広島 Hiroshima		72,441	32,288	15,199	200,621	149,753	35,163	13,619	4,161
	山口 Yamaguchi		36,931	17,298	7,315	97,828	75,742	14,827	6,603	1,692
	計 Total		193,931	86,846	40,591	507,859	380,711	86,687	32,702	9,965
高松 Takamatsu	徳島 Tokushima		22,841	9,348	4,459	48,858	35,347	8,397	2,542	997
	香川 Kagawa		26,341	11,473	5,658	66,052	47,592	12,974	3,823	1,542
	愛媛 Ehime		40,968	17,232	8,534	94,033	69,283	15,772	5,445	1,844
	高知 Kochi		25,773	11,502	5,034	59,470	46,264	8,421	3,740	931
	計 Total		115,923	49,555	23,685	268,412	198,487	45,564	15,549	5,315
福岡 Fukuoka	福岡 Fukuoka		162,523	67,891	35,250	412,196	295,893	81,830	24,654	10,858
	佐賀 Saga		28,862	13,390	5,856	77,006	59,642	11,153	4,511	1,231
	長崎 Nagasaki		44,146	18,663	8,565	101,504	75,950	16,095	6,334	1,863
	計 Total		235,531	99,944	49,671	590,706	431,486	109,077	35,499	13,953
熊本 Kumamoto	熊本 Kumamoto		59,235	24,603	13,280	144,335	104,928	25,804	8,344	2,865
	大分 Oita		32,900	13,396	6,431	71,319	50,823	13,026	3,891	1,552
	宮崎 Miyazaki		39,034	16,161	7,850	86,753	64,749	13,583	5,357	1,660
	鹿児島 Kagoshima		50,297	20,940	9,667	106,192	76,823	18,248	5,604	2,123
	計 Total		181,466	75,100	37,228	408,600	297,324	70,661	23,195	8,199
沖縄 Okinawa	沖縄 Okinawa		51,378	19,249	8,172	95,100	70,129	15,215	6,121	2,175
全国計 Grand Total			3,767,326	1,663,755	883,543	10,936,998	8,043,389	2,152,795	774,116	282,593

(注) この表は「(1) 申告及び処理の状況」を都道府県別に示したものである。

Note: This table shows “(1) Statistics of filing returns and cases processed” by prefecture.

(4) 都道府県別の課税状況（その3：不動産所得者）
Statistics of taxation by prefecture (Part 3 : Real estate income earners)

所得種類 Income type			所得者別内訳 Breakdown by income earners							
			不 動 産 所 得 者 Real estate income earners							
									申告納税額 Amount of self- assessment income tax	還付税額 Refund
			人 員 Number of Income tax self- assessment	申告納税額 のある者 Number of taxpayers who have income tax self-assessment	還付申告 をした者 Number of filing returns for refund	総 所 得 金 額 等 Total net income, etc.	申告納税額 のある者 Number of taxpayers who have income tax self-assessment	還付申告 をした者 Number of filing returns for refund		
国税局・都道府県 Regional Taxation Bureau / Prefecture			人 Person	人 Person	人 Person	百万円 Million yen	百万円 Million yen	百万円 Million yen	百万円 Million yen	百万円 Million yen
札幌 Sapporo	北海道 Hokkaido		43,922	25,958	4,866	127,576	114,309	5,660	11,017	212
仙台 Sendai	青森 Aomori		10,669	6,324	1,162	28,434	25,598	1,053	2,059	35
	岩手 Iwate		12,053	7,758	1,414	35,109	31,882	1,573	2,457	54
	宮城 Miyagi		23,879	16,403	1,985	91,306	85,365	2,549	9,587	88
	秋田 Akita		7,211	4,211	1,186	19,373	17,473	907	1,425	26
	山形 Yamagata		9,982	6,127	1,520	29,899	27,061	1,422	2,095	43
	福島 Fukushima		18,128	11,987	1,814	55,760	51,051	2,127	4,189	59
	計 Total		81,922	52,810	9,081	259,880	238,429	9,631	21,812	305
関東信越 Kanto Shinetsu	茨城 Ibaraki		28,093	19,601	2,364	100,402	93,757	3,105	9,315	119
	栃木 Tochigi		19,600	13,349	1,831	68,279	63,304	2,386	5,994	93
	群馬 Gunma		21,443	14,936	1,650	68,930	63,568	2,384	5,000	114
	埼玉 Saitama		92,169	67,868	6,336	434,863	413,193	10,225	53,465	393
	新潟 Niigata		20,145	12,732	2,411	63,514	57,794	2,791	5,191	84
	長野 Nagano		23,154	15,606	2,592	69,929	63,156	3,638	4,554	117
	計 Total		204,604	144,092	17,184	805,917	754,772	24,529	83,519	919
東京 Tokyo	千葉 Chiba		68,327	47,962	4,729	293,741	276,933	7,324	35,162	370
	東京 Tokyo		289,757	204,137	25,124	1,390,685	1,304,667	47,131	182,367	5,165
	神奈川 Kanagawa		133,327	95,516	10,116	646,894	612,850	16,911	85,692	906
	山梨 Yamanashi		10,076	6,850	678	32,066	29,491	1,020	2,293	38
	計 Total		501,487	354,465	40,647	2,363,386	2,223,941	72,386	305,514	6,480
金沢 Kanazawa	富山 Toyama		6,533	4,463	729	22,038	20,169	1,014	1,671	35
	石川 Ishikawa		10,161	7,105	977	39,131	36,321	1,424	3,590	48
	福井 Fukui		7,364	5,049	759	25,560	23,463	1,081	1,882	40
	計 Total		24,058	16,617	2,465	86,729	79,953	3,519	7,142	124
名古屋 Nagoya	岐阜 Gifu		22,272	15,394	1,987	75,142	68,866	3,150	5,329	111
	静岡 Shizuoka		48,203	33,507	4,474	173,282	160,354	6,638	14,444	239
	愛知 Aichi		104,733	76,345	9,244	438,282	409,684	16,083	40,923	671
	三重 Mie		15,935	10,760	1,565	55,592	50,771	2,517	4,329	91
	計 Total		191,143	136,006	17,270	742,298	689,673	28,388	65,025	1,112
大阪 Osaka	滋賀 Shiga		11,312	8,086	1,022	45,382	42,231	1,734	3,875	68
	京都 Kyoto		30,853	20,843	2,775	126,320	117,012	4,905	12,671	332
	大阪 Osaka		97,687	66,940	8,124	442,381	413,863	14,204	49,410	1,042
	兵庫 Hyogo		52,116	34,586	4,866	206,318	190,171	8,320	20,828	435
	奈良 Nara		14,247	9,449	1,294	53,074	48,602	2,270	4,556	97
	和歌山 Wakayama		9,235	5,722	864	29,262	26,363	1,337	2,234	67
	計 Total		215,450	145,626	18,945	902,737	838,241	32,770	93,574	2,040
広島 Hiroshima	鳥取 Tottori		4,540	2,960	464	13,786	12,522	626	936	21
	島根 Shimane		5,384	3,613	538	17,472	16,081	672	1,266	31
	岡山 Okayama		18,459	12,743	1,717	62,495	57,396	2,636	4,584	107
	広島 Hiroshima		34,853	23,864	2,842	123,545	114,552	4,085	10,882	169
	山口 Yamaguchi		12,222	7,661	1,161	34,811	31,374	1,502	2,328	49
	計 Total		75,458	50,841	6,722	252,109	231,924	9,522	19,995	377
高松 Takamatsu	徳島 Tokushima		6,178	4,142	560	20,647	18,900	787	1,544	24
	香川 Kagawa		9,333	6,456	847	30,336	27,750	1,278	2,148	42
	愛媛 Ehime		13,309	8,777	1,191	41,813	37,847	1,702	3,042	55
	高知 Kochi		7,323	4,838	656	23,617	21,643	820	1,854	26
	計 Total		36,143	24,213	3,254	116,413	106,140	4,588	8,589	147
福岡 Fukuoka	福岡 Fukuoka		50,416	33,708	4,370	199,685	185,766	6,494	21,412	316
	佐賀 Saga		6,891	4,512	721	21,956	20,046	877	1,649	27
	長崎 Nagasaki		13,009	7,914	1,136	35,125	31,247	1,456	2,400	65
	計 Total		70,316	46,134	6,227	256,766	237,059	8,828	25,461	407
熊本 Kumamoto	熊本 Kumamoto		16,279	10,350	1,511	50,161	45,316	2,007	3,625	79
	大分 Oita		9,977	6,506	728	29,732	26,986	998	2,067	49
	宮崎 Miyazaki		8,795	5,524	723	25,067	22,666	919	1,818	33
	鹿児島 Kagoshima		13,119	7,815	1,195	33,658	29,666	1,528	2,090	73
	計 Total		48,170	30,195	4,157	138,619	124,634	5,453	9,600	234
沖縄 Okinawa	沖縄 Okinawa		35,523	26,943	1,531	134,200	126,535	2,494	12,573	143
全 国 計 Grand Total			1,528,196	1,053,900	132,349	6,186,628	5,765,610	207,767	663,820	12,500

(注) この表は「(1) 申告及び処理の状況」を都道府県別に示したものである。
Note: This table shows “(1) Statistics of filing returns and cases processed” by prefecture.

(4) 都道府県別の課税状況（その４：給与所得者）

Statistics of taxation by prefecture (Part 4 : Employment income earners)

所得種類 Income type			所得者別内訳 Breakdown by income earners							
			給与所得者 Employment income earners							
			人 員 Number of Income tax self- assessment	申告納税額 のある者 Number of taxpayers who have income tax self-assessment	還付申告 をした者 Number of filing returns for refund	総 所 得 金 額 等 Total net income, etc.	申告納税額 のある者 Number of taxpayers who have income tax self-assessment	還付申告 をした者 Number of filing returns for refund	申告納税額 Amount of self- assessment income tax	還付税額 Refund
札 幌 Sapporo	北海道 Hokkaido		人 Person	人 Person	人 Person	百万円 Million yen	百万円 Million yen	百万円 Million yen	百万円 Million yen	百万円 Million yen
仙 台 Sendai	青 森	Aomori	99,374	23,307	71,024	344,383	127,852	208,175	3,930	3,768
	岩 手	Iwate	104,607	25,760	73,305	363,973	133,420	220,972	3,722	4,154
	宮 城	Miyagi	195,494	46,292	138,943	844,411	293,337	528,682	9,028	10,098
	秋 田	Akita	85,520	19,891	61,883	288,813	99,235	183,222	2,535	3,381
	山 形	Yamagata	92,102	23,046	64,224	337,216	123,218	205,615	3,344	3,541
	福 島	Fukushima	141,869	37,336	97,152	571,161	223,650	334,071	6,616	6,793
	計	Total	718,966	175,632	506,531	2,749,956	1,000,711	1,680,737	29,176	31,735
関東信越 Kanto Shinetsu	茨 城	Ibaraki	240,594	56,560	172,781	1,066,735	357,913	682,353	10,856	13,215
	栃 木	Tochigi	154,201	38,952	107,685	705,130	257,234	431,862	8,124	8,332
	群 馬	Gunma	152,657	39,652	105,007	689,831	261,028	411,910	8,170	8,125
	埼 玉	Saitama	676,357	152,624	488,785	3,320,253	1,024,896	2,210,725	31,871	41,216
	新 潟	Niigata	176,634	45,449	121,996	707,546	261,348	428,447	7,251	7,476
	長 野	Nagano	177,309	46,164	122,178	751,141	281,687	451,494	7,900	8,788
	計	Total	1,577,752	379,401	1,118,432	7,240,635	2,444,105	4,616,791	74,171	87,151
東 京 Tokyo	千 葉	Chiba	581,379	128,965	422,029	3,050,549	924,235	2,053,635	29,335	37,783
	東 京	Tokyo	1,832,075	438,917	1,320,499	13,574,159	4,956,911	8,438,888	238,671	190,013
	神奈川	Kanagawa	962,798	217,808	699,723	5,697,861	1,772,687	3,811,204	65,093	70,999
	山 梨	Yamanashi	71,149	19,666	47,526	312,499	126,697	178,466	4,107	3,489
	計	Total	3,447,401	805,356	2,489,777	22,635,068	7,780,529	14,482,194	337,207	302,284
金 沢 Kanazawa	富 山	Toyama	81,890	21,392	56,975	354,872	128,652	218,872	3,493	3,952
	石 川	Ishikawa	84,895	22,277	58,219	387,849	144,828	233,747	4,233	4,324
	福 井	Fukui	62,933	17,745	42,271	280,295	110,384	164,013	3,292	3,135
	計	Total	229,718	61,414	157,465	1,023,016	383,864	616,632	11,018	11,410
名古屋 Nagoya	岐 阜	Gifu	182,698	48,003	125,868	806,140	295,835	491,439	8,869	8,798
	静 岡	Shizuoka	302,369	81,512	205,238	1,398,340	521,125	843,543	15,881	15,629
	愛 知	Aichi	698,534	165,923	498,085	3,801,299	1,293,353	2,421,935	43,684	45,225
	三 重	Mie	151,249	36,931	106,693	686,725	234,158	436,031	6,679	7,619
	計	Total	1,334,850	332,369	935,884	6,692,504	2,344,473	4,192,948	75,114	77,271
大 阪 Osaka	滋 賀	Shiga	125,580	27,762	91,302	582,944	179,239	388,294	5,183	7,119
	京 都	Kyoto	222,867	52,732	158,268	1,159,309	393,530	741,085	13,192	15,991
	大 阪	Osaka	780,003	167,660	570,968	4,139,662	1,304,273	2,743,223	44,418	56,029
	兵 庫	Hyogo	490,104	104,490	360,529	2,644,283	821,557	1,766,680	28,665	33,925
	奈 良	Nara	108,990	24,119	78,887	559,270	181,492	364,992	5,860	7,196
	和歌山	Wakayama	66,655	17,007	45,924	291,186	110,449	173,688	3,432	3,433
	計	Total	1,794,199	393,770	1,305,878	9,376,654	2,990,539	6,177,962	100,750	123,692
広 島 Hiroshima	鳥 取	Tottori	44,473	11,637	30,302	167,616	63,392	99,731	1,754	1,817
	島 根	Shimane	56,265	16,206	37,327	211,452	84,237	122,392	2,275	2,126
	岡 山	Okayama	151,783	40,236	103,104	684,602	257,353	409,508	7,719	8,003
	広 島	Hiroshima	234,944	65,843	156,262	1,123,069	429,611	665,601	13,390	12,189
	山 口	Yamaguchi	103,612	30,159	67,940	437,398	170,056	256,394	4,540	4,662
計	Total	591,077	164,081	394,935	2,624,137	1,004,649	1,553,625	29,678	28,798	
高 松 Takamatsu	徳 島	Tokushima	54,223	13,524	37,927	248,660	90,524	152,603	2,939	2,690
	香 川	Kagawa	76,812	21,261	51,646	346,015	133,593	204,590	4,051	3,807
	愛 媛	Ehime	90,463	25,111	60,222	411,593	165,664	236,430	5,257	4,526
	高 知	Kochi	46,351	13,860	30,153	195,023	85,959	105,145	2,730	2,069
	計	Total	267,849	73,756	179,948	1,201,291	475,740	698,768	14,977	13,092
福 岡 Fukuoka	福 岡	Fukuoka	413,145	98,105	292,439	1,959,919	691,210	1,222,804	22,024	24,827
	佐 賀	Saga	74,103	18,332	51,654	272,183	97,684	167,029	2,600	3,189
	長 崎	Nagasaki	94,846	26,084	63,255	375,441	149,428	216,523	4,482	4,108
	計	Total	582,094	142,521	407,348	2,607,542	938,321	1,606,355	29,105	32,123
熊 本 Kumamoto	熊 本	Kumamoto	130,457	32,833	89,835	547,405	209,030	323,902	6,816	6,656
	大 分	Oita	74,558	20,124	50,118	322,305	129,307	185,070	4,101	3,626
	宮 崎	Miyazaki	73,504	19,946	48,915	292,464	123,651	160,913	4,117	3,216
	鹿児島	Kagoshima	114,042	32,276	74,955	460,801	193,726	254,566	6,011	5,503
	計	Total	392,561	105,179	263,823	1,622,975	655,714	924,451	21,045	19,002
沖 縄 Okinawa	沖 縄	Okinawa	100,550	32,676	61,527	387,534	177,390	199,067	6,007	4,302
全 国 計 Grand Total			11,457,922	2,771,047	8,117,271	59,962,700	20,834,202	37,873,075	747,295	752,086

(注) この表は「(1) 申告及び処理の状況」を都道府県別に示したものである。

Note: This table shows “(1) Statistics of filing returns and cases processed” by prefecture.

(4) 都道府県別の課税状況（その５：雑所得者）

Statistics of taxation by prefecture (Part 5 : Miscellaneous income earners)

所得種類 Income type			所得者別内訳 Breakdown by income earners								
			雑 所 得 者 Miscellaneous income earners							申告納税額 Amount of self-assessment income tax	還付税額 Refund
			人 員 Number of Income tax self-assessment	申告納税額 のある者 Number of taxpayers who have income tax self-assessment	還付申告 をした者 Number of filing returns for refund	総 所 得 金 額 等 Total net income, etc.	申告納税額 のある者 Number of taxpayers who have income tax self-assessment	還付申告 をした者 Number of filing returns for refund			
国税局・都道府県 Regional Taxation Bureau / Prefecture			人 Person	人 Person	人 Person	百万円 Million yen	百万円 Million yen	百万円 Million yen	百万円 Million yen	百万円 Million yen	
札 幌 Sapporo	北海道 Hokkaido		197, 100	27, 277	136, 811	249, 706	65, 570	173, 345	2, 105	4, 157	
仙 台 Sendai	青 森 Aomori		47, 891	6, 265	34, 497	53, 242	13, 523	37, 562	284	820	
	岩 手 Iwate		58, 591	8, 039	42, 197	62, 323	16, 798	42, 846	424	1, 056	
	宮 城 Miyagi		99, 882	14, 589	70, 793	132, 421	34, 937	92, 684	958	2, 303	
	秋 田 Akita		45, 815	5, 563	33, 944	48, 836	11, 104	35, 670	223	799	
	山 形 Yamagata		54, 024	6, 546	40, 003	58, 357	13, 478	42, 205	321	1, 021	
	福 島 Fukushima		80, 775	11, 700	56, 463	93, 149	25, 232	63, 606	674	1, 601	
	計 Total		386, 978	52, 702	277, 897	448, 328	115, 072	314, 572	2, 884	7, 600	
関東信越 Kanto Shinetsu	茨 城 Ibaraki		141, 209	18, 480	107, 191	206, 127	47, 568	154, 182	1, 530	3, 586	
	栃 木 Tochigi		85, 338	11, 960	61, 941	116, 342	29, 890	83, 023	981	2, 125	
	群 馬 Gunma		79, 678	12, 105	55, 568	106, 059	29, 131	73, 197	932	1, 927	
	埼 玉 Saitama		329, 492	49, 735	233, 651	509, 876	132, 457	363, 228	4, 524	9, 647	
	新 潟 Niigata		105, 838	14, 845	74, 354	123, 380	31, 680	85, 573	855	2, 204	
	長 野 Nagano		116, 391	17, 740	82, 503	147, 618	41, 761	100, 290	1, 588	2, 833	
	計 Total		857, 946	124, 865	615, 208	1, 209, 402	312, 488	859, 493	10, 410	22, 322	
東 京 Tokyo	千 葉 Chiba		295, 201	44, 811	208, 185	487, 776	125, 072	349, 137	4, 546	9, 674	
	東 京 Tokyo		575, 183	95, 641	376, 286	1, 033, 107	382, 827	622, 785	33, 001	25, 070	
	神奈川 Kanagawa		448, 349	67, 564	318, 089	794, 639	207, 851	567, 565	8, 093	16, 642	
	山 梨 Yamanashi		39, 174	6, 772	26, 228	50, 876	15, 989	33, 001	451	852	
	計 Total		1, 357, 907	214, 788	928, 788	2, 366, 397	731, 739	1, 572, 488	46, 090	52, 239	
金 沢 Kanazawa	富 山 Toyama		55, 285	7, 770	40, 891	73, 086	18, 493	52, 125	738	1, 461	
	石 川 Ishikawa		46, 011	6, 660	32, 401	58, 437	15, 445	40, 563	412	1, 097	
	福 井 Fukui		37, 188	6, 251	25, 197	47, 549	14, 023	31, 439	362	860	
	計 Total		138, 484	20, 681	98, 489	179, 072	47, 962	124, 127	1, 512	3, 418	
名古屋 Nagoya	岐 阜 Gifu		94, 822	15, 482	65, 409	129, 386	37, 742	86, 650	1, 101	2, 336	
	静 岡 Shizuoka		166, 682	28, 766	111, 025	235, 297	70, 173	155, 422	2, 100	4, 263	
	愛 知 Aichi		323, 123	50, 403	225, 251	495, 573	137, 463	342, 909	4, 875	9, 726	
	三 重 Mie		93, 268	12, 865	68, 312	135, 305	31, 309	99, 334	847	2, 620	
	計 Total		677, 895	107, 516	469, 997	995, 562	276, 687	684, 316	8, 922	18, 946	
大 阪 Osaka	滋 賀 Shiga		74, 824	10, 187	55, 391	108, 725	25, 432	80, 096	741	2, 113	
	京 都 Kyoto		115, 302	15, 460	79, 895	167, 253	48, 761	111, 999	3, 580	3, 399	
	大 阪 Osaka		337, 321	42, 152	236, 636	498, 831	124, 586	356, 295	6, 319	11, 073	
	兵 庫 Hyogo		266, 124	34, 392	194, 212	402, 499	99, 414	290, 131	5, 115	8, 320	
	奈 良 Nara		72, 811	9, 289	54, 632	117, 667	25, 954	88, 386	1, 080	2, 481	
	和歌山 Wakayama		43, 328	5, 348	31, 537	55, 009	12, 850	39, 859	387	1, 063	
	計 Total		909, 710	116, 828	652, 303	1, 349, 984	336, 997	966, 767	17, 220	28, 449	
広 島 Hiroshima	鳥 取 Tottori		30, 783	3, 965	22, 040	35, 341	8, 681	24, 935	211	671	
	島 根 Shimane		38, 905	5, 758	27, 824	45, 190	12, 089	31, 132	244	722	
	岡 山 Okayama		98, 413	14, 093	69, 999	121, 917	33, 294	83, 472	940	2, 280	
	広 島 Hiroshima		146, 513	23, 974	101, 305	196, 222	57, 080	131, 370	1, 727	3, 276	
	山 口 Yamaguchi		81, 118	12, 747	57, 756	108, 339	30, 398	73, 826	1, 578	1, 660	
計 Total		395, 732	60, 537	278, 924	507, 009	141, 542	344, 735	4, 700	8, 609		
高 松 Takamatsu	徳 島 Tokushima		34, 468	3, 740	25, 976	43, 279	9, 497	32, 291	377	868	
	香 川 Kagawa		51, 397	6, 711	37, 884	66, 975	17, 372	47, 287	666	1, 361	
	愛 媛 Ehime		59, 528	7, 520	42, 973	72, 957	17, 518	52, 411	530	1, 385	
	高 知 Kochi		32, 382	4, 302	23, 484	37, 272	9, 553	26, 286	257	677	
	計 Total		177, 775	22, 273	130, 317	220, 483	53, 939	158, 275	1, 829	4, 291	
福 岡 Fukuoka	福 岡 Fukuoka		217, 440	27, 541	154, 217	289, 892	73, 060	205, 396	3, 318	5, 734	
	佐 賀 Saga		40, 883	5, 603	29, 091	48, 211	12, 724	33, 318	386	874	
	長 崎 Nagasaki		58, 896	8, 288	41, 481	71, 134	18, 904	49, 080	508	1, 171	
	計 Total		317, 219	41, 432	224, 789	409, 237	104, 689	287, 793	4, 211	7, 779	
熊 本 Kumamoto	熊 本 Kumamoto		71, 499	9, 255	50, 092	85, 095	21, 037	60, 408	597	1, 599	
	分 岐 Oita		46, 749	6, 678	32, 113	59, 300	15, 581	41, 048	354	1, 007	
	宮 崎 Miyazaki		42, 478	5, 504	28, 877	47, 203	12, 132	32, 693	314	842	
	鹿児島 Kagoshima		66, 095	9, 391	45, 845	76, 771	20, 975	52, 284	620	1, 250	
	計 Total		226, 821	30, 828	156, 927	268, 369	69, 725	186, 433	1, 884	4, 698	
沖 縄 Okinawa	沖 縄 Okinawa		37, 704	6, 713	22, 079	41, 342	15, 990	23, 544	647	624	
全 国 計 Grand Total			5, 681, 271	826, 440	3, 992, 529	8, 244, 890	2, 272, 398	5, 695, 890	102, 416	163, 131	

(注) この表は「(1) 申告及び処理の状況」を都道府県別に示したものである。

Note: This table shows “(1) Statistics of filing returns and cases processed” by prefecture.

(4) 都道府県別の課税状況（その6：他の区分に該当しない所得者）

Statistics of taxation by prefecture (Part 6 : Other income earners)

所得種類 Income type			所得者別内訳 Breakdown by income earners							
			他の区分に該当しない所得者 Income earners not otherwise classified							
			人 員 Number of Income tax self- assessment	申告納税額 のある者 Number of taxpayers who have income tax self-assessment	還付申告 をした者 Number of filing returns for refund	総 所 得 金 額 等 Total net income, etc.	申告納税額 のある者 Number of taxpayers who have income tax self-assessment	還付申告 をした者 Number of filing returns for refund	申告納税額 Amount of self- assessment income tax	還付税額 Refund
国税局・都道府県 Regional Taxation Bureau / Prefecture			人 Person	人 Person	人 Person	百万円 Million yen	百万円 Million yen	百万円 Million yen	百万円 Million yen	百万円 Million yen
札 幌 Sapporo	北海道 Hokkaido		24, 874	12, 478	10, 895	298, 257	270, 074	27, 089	35, 300	1, 886
仙 台 Sendai	青 森	Aomori	4, 690	2, 306	2, 060	26, 631	22, 340	4, 108	2, 619	253
	岩 手	Iwate	4, 900	2, 392	2, 171	35, 408	30, 621	4, 531	3, 740	297
	宮 城	Miyagi	10, 099	5, 373	4, 020	140, 466	127, 968	12, 136	16, 967	777
	秋 田	Akita	3, 080	1, 477	1, 370	22, 997	19, 518	3, 377	2, 375	240
	山 形	Yamagata	4, 272	1, 819	2, 123	28, 677	24, 014	4, 427	2, 888	288
	福 島	Fukushima	7, 474	3, 833	3, 098	104, 219	93, 833	9, 998	12, 291	630
	計	Total	34, 515	17, 200	14, 842	358, 398	318, 294	38, 577	40, 882	2, 485
関東信越 Kanto Shinetsu	茨 城	Ibaraki	14, 004	7, 448	5, 674	158, 926	139, 642	18, 245	18, 207	1, 270
	栃 木	Tochigi	9, 460	4, 846	4, 042	98, 011	85, 952	11, 682	10, 980	943
	群 馬	Gunma	10, 094	5, 275	4, 217	134, 976	123, 194	11, 355	16, 451	922
	埼 玉	Saitama	43, 872	22, 567	19, 073	731, 858	673, 398	56, 875	92, 347	4, 355
	新 潟	Niigata	10, 427	4, 408	5, 351	88, 409	74, 799	13, 233	9, 217	1, 002
	長 野	Nagano	12, 137	5, 720	5, 771	112, 255	98, 441	13, 260	12, 758	1, 016
	計	Total	99, 994	50, 264	44, 128	1, 324, 436	1, 195, 426	124, 650	159, 960	9, 507
東 京 Tokyo	千 葉	Chiba	40, 015	20, 096	17, 841	920, 769	852, 209	57, 337	122, 571	4, 488
	東 京	Tokyo	127, 604	62, 387	60, 067	4, 906, 444	4, 569, 591	331, 332	643, 300	27, 301
	神奈川	Kanagawa	68, 007	32, 144	32, 651	1, 187, 349	1, 073, 575	110, 738	145, 375	8, 349
	山 梨	Yamanashi	4, 378	2, 439	1, 635	50, 373	45, 681	4, 503	5, 833	373
	計	Total	240, 004	117, 066	112, 194	7, 064, 936	6, 541, 056	503, 910	917, 078	40, 511
金 沢 Kanazawa	富 山	Toyama	5, 998	2, 214	3, 513	45, 435	36, 905	8, 380	4, 432	753
	石 川	Ishikawa	5, 339	2, 372	2, 713	52, 566	46, 330	6, 107	5, 974	540
	福 井	Fukui	4, 203	1, 926	2, 074	46, 575	38, 939	7, 495	4, 907	526
	計	Total	15, 540	6, 512	8, 300	144, 576	122, 174	21, 982	15, 313	1, 819
名古屋 Nagoya	岐 阜	Gifu	13, 026	5, 731	6, 618	131, 451	114, 681	16, 282	15, 347	1, 317
	静 岡	Shizuoka	24, 425	11, 376	11, 721	311, 962	276, 973	33, 894	37, 308	2, 527
	愛 知	Aichi	58, 998	24, 981	31, 363	889, 875	789, 793	97, 649	106, 556	7, 973
	三 重	Mie	11, 222	4, 749	5, 843	90, 991	77, 448	13, 163	9, 883	1, 125
	計	Total	107, 671	46, 837	55, 545	1, 424, 278	1, 258, 895	160, 988	169, 094	12, 942
大 阪 Osaka	滋 賀	Shiga	8, 435	3, 794	4, 198	103, 014	90, 731	11, 944	11, 831	923
	京 都	Kyoto	17, 400	7, 632	8, 822	330, 669	300, 886	29, 173	41, 312	2, 468
	大 阪	Osaka	51, 926	22, 571	26, 671	827, 263	736, 504	88, 872	99, 462	7, 429
	兵 庫	Hyogo	37, 676	15, 496	20, 261	659, 429	587, 948	70, 262	80, 722	5, 995
	奈 良	Nara	10, 125	4, 031	5, 614	119, 934	102, 270	17, 354	14, 001	1, 741
	和歌山	Wakayama	4, 972	2, 128	2, 518	38, 182	31, 813	5, 800	4, 042	545
	計	Total	130, 534	55, 652	68, 084	2, 078, 490	1, 850, 152	223, 405	251, 370	19, 101
広 島 Hiroshima	鳥 取	Tottori	2, 823	1, 188	1, 457	20, 795	17, 201	3, 499	2, 163	222
	島 根	Shimane	2, 889	1, 288	1, 406	22, 824	19, 134	3, 570	2, 362	242
	岡 山	Okayama	10, 543	4, 795	5, 130	136, 417	123, 169	12, 887	14, 550	1, 035
	広 島	Hiroshima	15, 601	7, 119	7, 599	180, 111	157, 955	21, 572	20, 398	1, 855
	山 口	Yamaguchi	6, 698	3, 063	3, 257	53, 687	45, 527	7, 986	5, 527	587
計	Total	38, 554	17, 453	18, 849	413, 834	362, 987	49, 515	45, 002	3, 941	
高 松 Takamatsu	徳 島	Tokushima	4, 224	1, 669	2, 306	47, 950	40, 903	6, 920	6, 093	629
	香 川	Kagawa	6, 045	2, 544	3, 200	52, 914	44, 945	7, 826	5, 508	649
	愛 媛	Ehime	6, 870	3, 121	3, 340	68, 207	60, 608	7, 385	7, 946	596
	高 知	Kochi	3, 051	1, 445	1, 409	21, 984	17, 810	4, 056	2, 192	303
	計	Total	20, 190	8, 779	10, 255	191, 055	164, 266	26, 187	21, 738	2, 178
福 岡 Fukuoka	福 岡	Fukuoka	26, 007	13, 556	10, 801	435, 936	399, 426	35, 298	54, 268	2, 533
	佐 賀	Saga	3, 579	1, 895	1, 402	32, 730	28, 771	3, 719	3, 633	253
	長 崎	Nagasaki	5, 373	2, 902	2, 020	50, 429	43, 333	6, 864	5, 555	354
	計	Total	34, 959	18, 353	14, 223	519, 095	471, 530	45, 882	63, 456	3, 140
熊 本 Kumamoto	熊 本	Kumamoto	8, 714	4, 813	3, 323	99, 812	92, 042	7, 375	12, 046	522
	大 分	Oita	4, 773	2, 709	1, 695	50, 553	45, 485	4, 785	5, 850	443
	宮 崎	Miyazaki	5, 117	2, 826	1, 632	57, 339	52, 038	4, 976	6, 921	271
	鹿児島	Kagoshima	6, 530	3, 865	2, 140	64, 627	57, 042	7, 325	7, 109	421
	計	Total	25, 134	14, 213	8, 790	272, 331	246, 608	24, 462	31, 926	1, 656
沖 縄 Okinawa	沖 縄 Okinawa		6, 844	4, 923	1, 538	130, 298	123, 659	6, 252	17, 185	453
全 国 計 Grand Total			778, 813	369, 730	367, 643	14, 219, 985	12, 925, 121	1, 252, 898	1, 768, 303	99, 618

(注) この表は「(1) 申告及び処理の状況」を都道府県別に示したものである。

Note: This table shows “(1) Statistics of filing returns and cases processed” by prefecture.

2-2 所得階級別人員

Number of income earners by Income Range

(1) 所得階級別人員（その1）

(単位：人)

Number of income earners by income range (Part 1)

(In persons)

区 分 Type		人 員 Number of Income tax self-assessment			所 得 者 別 内 訳 Breakdown by income earners					
					事業 所得者			不動産 所得者		
					申告納税額のある者 Number of taxpayers who have income tax self-assessment	還付申告をした者 Number of filing returns for refund	申告納税額のある者 Number of taxpayers who have income tax self-assessment	還付申告をした者 Number of filing returns for refund	申告納税額のある者 Number of taxpayers who have income tax self-assessment	還付申告をした者 Number of filing returns for refund
70万円以下	0.7 million yen or less	4, 448, 608	105, 924	2, 335, 018	1, 205, 799	41, 439	295, 659	283, 320	15, 654	45, 476
100万円	1	1, 329, 477	240, 503	819, 922	289, 740	90, 454	86, 871	107, 923	40, 222	14, 769
150万円	1.5	2, 661, 220	597, 295	1, 802, 543	394, 163	189, 432	105, 462	155, 379	95, 799	20, 723
200万円	2	2, 429, 267	730, 117	1, 573, 023	321, 315	198, 901	73, 441	129, 843	100, 459	14, 459
250万円	2.5	1, 946, 216	691, 159	1, 176, 848	268, 290	184, 371	55, 176	109, 359	93, 107	9, 872
300万円	3	1, 520, 610	588, 230	874, 625	224, 795	161, 857	43, 720	94, 885	84, 742	7, 214
400万円	4	2, 316, 424	904, 060	1, 310, 413	328, 693	240, 224	63, 665	155, 539	143, 999	9, 191
500万円	5	1, 600, 538	611, 627	912, 280	212, 666	156, 913	43, 428	115, 929	110, 172	4, 946
600万円	6	1, 109, 941	416, 245	659, 021	136, 538	102, 763	29, 744	83, 188	80, 493	2, 390
700万円	7	813, 272	305, 407	497, 255	89, 654	68, 064	20, 597	60, 882	59, 540	1, 236
800万円	8	577, 890	225, 229	348, 744	60, 702	45, 796	14, 632	46, 225	45, 473	702
1, 000万円	10	727, 864	305, 495	418, 979	74, 552	55, 376	19, 069	62, 191	61, 468	670
1, 200万円	12	438, 810	194, 394	242, 761	41, 305	29, 785	11, 481	36, 015	35, 702	296
1, 500万円	15	388, 206	195, 462	191, 573	36, 151	26, 717	9, 401	31, 724	31, 503	202
2, 000万円	20	362, 932	201, 904	160, 278	31, 793	25, 267	6, 507	26, 134	26, 026	104
3, 000万円	30	287, 994	179, 259	108, 548	25, 206	21, 963	3, 231	17, 718	17, 635	71
5, 000万円	50	149, 152	107, 614	41, 447	15, 704	14, 776	917	8, 456	8, 425	25
1億円	0.1 billion yen or less	71, 783	56, 546	15, 205	7, 748	7, 384	353	2, 821	2, 816	3
2億円	0.2	22, 202	18, 468	3, 687	1, 990	1, 790	161	571	571	-
5億円	0.5	8, 337	7, 352	967	447	410	26	84	84	-
10億円	1	1, 726	1, 583	141	49	47	2	9	9	-
20億円	2	658	609	49	17	17	-	1	1	-
50億円	5	293	283	7	8	8	-	-	-	-
100億円	10	65	64	1	1	1	-	-	-	-
100億円 超	Over 10 billion yen	43	43	-	-	-	-	-	-	-
合 計	Total	内 11, 107 Including 23, 213, 528	内 8, 516 Including 6, 684, 872	内 2, 379 Including 13, 493, 335						
					3, 767, 326	1, 663, 755	883, 543	1, 528, 196	1, 053, 900	132, 349

調査対象等： 令和5年分の申告所得税について、令和6年3月31日までに申告又は処理（更正、決定等）した者の令和6年6月30日現在の総所得金額等により区分してその分布を示したものである。

（注） 合計欄の内書は、「変動所得及び臨時所得の平均課税」の適用を受けた者を掲げた。

用語の説明： 1 総所得金額等とは、総所得金額（利子、配当、不動産、事業、給与、譲渡、一時、雑の各所得金額の合計）、分離譲渡所得、株式等に係る譲渡所得等、上場株式等の配当等に係る配当所得、先物取引に係る雑所得等、山林所得、退職所得の各金額の合計額をいい、損益通算、純損失及び雑損失の繰越控除後の金額をいう。

2 変動所得及び臨時所得の平均課税とは、所得税の納税義務者に変動所得（漁獲から生ずる所得、原稿又は作曲の報酬、著作権の使用料による所得）又は臨時所得（職業野球選手の契約金等で臨時に発生する所得）がある場合の税額計算上の特別な方法である。変動所得の金額は、年により著しく変動しがちであり、臨時所得の金額は数年間分に見合う所得の金額が特定の時期に一括して支払われる性質のものであるので、これらの所得は、毎年ほぼ平均して所得の発生する者と比較すると累進税率の関係から税負担に不均衡が生ずる。この面を調整するため一定の条件に該当する変動所得又は臨時所得を有する納税義務者については、その納税義務者の選択により、特別な税額の計算が認められている。

Subject of survey: With respect to person who filed final returns or whose cases processed (correction or determination) for Income Tax were completed for 2023 by March 31, 2024, statistics of distribution by range classified by total net income as of June 30 is shown.

Note: “ Including” in the column of “Total” shows the number of taxpayers for whom “Averaging taxation on fluctuating income and temporary income” was applied.

Terminology: 1 Total net income, etc. means the sum of total net income (total of interest income, dividend income, real estate income, business income, capital gains, occasional income and miscellaneous income), amount of capital gains for the separate transfer and stocks, income from dividends of listed stock type, miscellaneous income etc. that lie forward business, timber income, and retirement income, which is the total income after the deduction of the carried-over aggregation of profit and loss, net loss, and casualty loss.

2 “Averaging taxation on fluctuating income and temporary income” means a special method of computation of amount of income tax for taxpayers who have fluctuating income (such as income from fishing, remuneration for writing or music composition, and royalties for copyright) or temporary income (such as contract money for baseball players). The amount of fluctuating income tends to fluctuate heavily by year and the amount of temporary income is in nature lump sum money which covers income for several years. These income earners suffer unfair burden of tax due to progressive tax rate compared to those who earn rather stable income every year. To adjust this problem, the taxpayers who have fluctuating income or temporary income that meets a certain condition can choose a special computing system of tax.

(1) 所得階級別人員（その2）

(単位：人)

Number of income earners by income range (Part 2)

(In persons)

区 分 Type	所 得 者 別 内 訳 Breakdown by income earners								
	給与 所得者 Employment income earners	申告納税額 のある者 Number of taxpayers who have income tax self-assessment	還付申告 をした者 Number of filing returns for refund	雑所得者 Miscellaneous income earners	申告納税額 のある者 Number of taxpayers who have income tax self-assessment	還付申告 をした者 Number of filing returns for refund	他の区分に 該当しない 所得者		
							申告納税額 のある者 Number of taxpayers who have income tax self-assessment	還付申告 をした者 Number of filing returns for refund	申告納税額 のある者 Number of taxpayers who have income tax self-assessment
70万円以下 0.7 million yen or less	999,450	27,862	779,742	1,740,736	16,221	1,031,949	219,303	4,748	182,192
100万円 "	420,178	55,803	331,020	477,891	45,259	365,826	33,745	8,765	21,436
150万円 "	927,834	158,366	721,700	1,141,528	138,718	929,828	42,316	14,980	24,830
200万円 "	1,009,821	225,993	743,460	934,197	190,114	723,250	34,091	14,650	18,413
250万円 "	980,391	250,587	692,700	559,493	149,585	404,391	28,683	13,509	14,709
300万円 "	836,220	229,168	573,567	339,018	99,579	237,619	25,692	12,884	12,505
400万円 "	1,476,723	397,221	1,006,143	310,356	98,233	210,988	45,113	24,383	20,426
500万円 "	1,135,052	284,928	787,167	99,644	37,575	61,722	37,247	22,039	15,017
600万円 "	824,208	195,082	599,032	35,576	18,465	16,982	30,431	19,442	10,873
700万円 "	621,821	150,586	461,856	15,135	9,909	5,167	25,780	17,308	8,399
800万円 "	441,706	113,347	324,859	7,736	5,598	2,101	21,521	15,015	6,450
1,000万円 "	549,670	158,124	388,455	7,421	5,765	1,622	34,030	24,762	9,163
1,200万円 "	333,058	106,578	224,967	3,277	2,786	483	25,155	19,543	5,534
1,500万円 "	288,399	110,923	176,443	2,735	2,449	277	29,197	23,870	5,250
2,000万円 "	269,693	120,375	148,667	2,383	2,205	174	32,929	28,031	4,826
3,000万円 "	206,227	104,476	101,685	1,877	1,786	85	36,966	33,399	3,476
5,000万円 "	91,380	52,814	38,541	1,174	1,132	36	32,438	30,467	1,928
1億円 0.1 billion yen or less	35,575	22,091	13,477	681	649	29	24,958	23,606	1,343
2億円 "	8,115	5,140	2,973	250	249	-	11,276	10,718	553
5億円 "	2,014	1,323	691	121	121	-	5,671	5,414	250
10億円 "	301	202	98	25	25	-	1,342	1,300	41
20億円 "	68	45	23	12	12	-	560	534	26
50億円 "	17	12	5	5	5	-	263	258	2
100億円 "	-	-	-	-	-	-	64	63	1
100億円 超 Over 10 billion yen	1	1	-	-	-	-	42	42	-
合 計 Total	11,457,922	2,771,047	8,117,271	5,681,271	826,440	3,992,529	778,813	369,730	367,643

(1) 所得階級別人員（その３：再掲）

(単位：人)

Taxpayers by income range (Part 3: retabulated)

(In persons)

区 分 Type	譲渡所得 を有する者						山林所得 を有する者		
	Capital gains	申告納税額 のある者	還付申告 をした者	うち短期譲 渡所得を有 する者	申告納税額 のある者	還付申告 をした者	Timber income	申告納税額 のある者	還付申告 をした者
		Number of taxpayers who have income tax self-assessment	Number of filing returns for refund	Those who have short period capital gains	Number of taxpayers who have income tax self-assessment	Number of filing returns for refund		Number of taxpayers who have income tax self-assessment	Number of filing returns for refund
70万円以下 0.7 million yen or less	83, 107	44, 603	22, 375	19, 621	9, 686	6, 539	2, 633	1, 401	849
100万円 " 1	22, 824	17, 741	3, 078	3, 988	2, 614	931	567	419	110
150万円 " 1.5	27, 172	23, 100	2, 795	4, 425	3, 167	886	599	490	77
200万円 " 2	22, 723	20, 624	1, 586	2, 922	2, 283	464	327	274	43
250万円 " 2.5	17, 670	16, 436	985	2, 036	1, 655	284	215	194	19
300万円 " 3	16, 053	15, 307	601	1, 470	1, 257	165	122	110	10
400万円 " 4	26, 800	25, 840	842	1, 919	1, 677	208	166	155	8
500万円 " 5	21, 631	21, 063	477	1, 328	1, 190	115	74	72	2
600万円 " 6	16, 417	16, 082	270	839	783	46	39	38	1
700万円 " 7	13, 875	13, 619	210	638	589	39	38	34	3
800万円 " 8	12, 174	11, 966	163	522	481	30	25	23	1
1, 000万円 " 10	20, 247	19, 951	214	742	685	44	25	25	-
1, 200万円 " 12	14, 880	14, 641	172	492	453	31	12	12	-
1, 500万円 " 15	17, 209	16, 992	147	538	502	29	10	10	-
2, 000万円 " 20	20, 069	19, 811	197	543	514	23	6	5	1
3, 000万円 " 30	22, 861	22, 574	202	621	582	32	4	4	-
5, 000万円 " 50	20, 460	20, 238	186	519	490	24	2	2	-
1億円 " 0.1 billion yen or less	15, 310	15, 129	157	421	404	15	-	-	-
2億円 " 0.2	6, 277	6, 203	67	182	169	9	-	-	-
5億円 " 0.5	2, 535	2, 511	21	72	68	4	-	-	-
10億円 " 1	412	407	4	12	11	-	-	-	-
20億円 " 2	115	113	2	6	6	-	-	-	-
50億円 " 5	24	24	-	2	2	-	-	-	-
100億円 " 10	3	3	-	1	1	-	-	-	-
100億円 超 Over 10 billion yen	2	2	-	-	-	-	-	-	-
合 計 Total	外 25, 458 Excluding	外 8, 896 Excluding	外 11, 043 Excluding				外 238 Excluding	外 54 Excluding	外 157 Excluding
	420, 850	364, 980	34, 751	43, 859	29, 269	9, 918	4, 864	3, 268	1, 124

(注) 「譲渡所得を有する者」及び「山林所得を有する者」欄の人員は、確定申告をした者のうち、譲渡所得(「株式等の譲渡所得等」を除く。)又は山林所得を有する者について、その譲渡所得又は山林所得だけについて所得金額を階級区分して再掲した。

なお、外書は、譲渡所得又は山林所得が損失である者を掲げた。

Note: Number of income earners in the column of "Capital gains" and "Forestry income" shows the number of those who are listed in the column of "Total net income, etc." and who have capital gains or timber income. Amount of income only for capital gains or timber income is classified. "Excluding" shows the number of those for whom capital gains or timber income was loss.

(2) 青色申告者
Income earners filing blue returns

区 分 Type		人 員			所 得 者 別 内 訳 Breakdown by income earners					
			申告納税額 のある者 Number of taxpayers who have income tax self-assessment	還付申告 をした者 Number of filing returns for refund	事業所得者 Operating income earners	申告納税額 のある者 Number of taxpayers who have income tax self-assessment	還付申告 をした者 Number of filing returns for refund	不動産 所得者 Real estate income earners	申告納税額 のある者 Number of taxpayers who have income tax self-assessment	還付申告 をした者 Number of filing returns for refund
70万円以下	0.7 million yen or less	1, 562, 427	30, 402	509, 775	741, 115	17, 208	170, 819	164, 029	7, 666	24, 681
100万円	1	328, 376	72, 549	131, 733	159, 908	41, 008	49, 970	58, 444	19, 356	8, 204
150万円	1.5	509, 427	188, 520	207, 824	226, 845	98, 436	63, 397	89, 346	52, 542	12, 365
200万円	2	454, 875	227, 950	170, 999	192, 841	111, 711	46, 536	79, 892	60, 424	9, 377
250万円	2.5	399, 401	230, 718	135, 700	167, 490	110, 052	36, 428	70, 487	59, 296	6, 754
300万円	3	343, 345	214, 636	106, 919	145, 607	101, 649	29, 744	64, 088	56, 800	5, 161
400万円	4	549, 984	360, 588	159, 075	225, 716	161, 880	44, 905	110, 654	101, 990	6, 847
500万円	5	410, 458	279, 676	112, 699	158, 397	116, 245	32, 188	87, 156	82, 567	3, 921
600万円	6	296, 245	209, 918	78, 487	108, 174	81, 425	23, 222	65, 406	63, 176	1, 979
700万円	7	217, 531	157, 582	57, 205	74, 329	56, 592	16, 849	49, 627	48, 506	1, 034
800万円	8	161, 716	118, 714	42, 002	51, 759	39, 138	12, 372	38, 516	37, 876	597
1, 000万円	10	217, 705	160, 986	55, 921	65, 407	48, 471	16, 842	53, 123	52, 497	582
1, 200万円	12	135, 588	98, 980	36, 220	37, 397	26, 826	10, 536	31, 573	31, 297	266
1, 500万円	15	127, 041	94, 949	31, 803	33, 220	24, 395	8, 798	28, 379	28, 183	179
2, 000万円	20	120, 379	91, 260	28, 971	29, 668	23, 448	6, 204	23, 797	23, 701	93
3, 000万円	30	105, 245	82, 064	23, 107	23, 928	20, 799	3, 121	16, 398	16, 324	67
5, 000万円	50	67, 584	56, 606	10, 937	15, 197	14, 304	884	7, 960	7, 933	22
1億円	0.1 billion yen or less	36, 264	31, 356	4, 892	7, 522	7, 172	339	2, 653	2, 651	2
2億円	0.2	12, 085	10, 587	1, 458	1, 945	1, 751	155	533	533	－
5億円	0.5	4, 535	4, 143	380	426	389	26	78	78	－
10億円	1	900	838	62	44	43	1	9	9	－
20億円	2	317	301	16	15	15	－	1	1	－
50億円	5	126	122	3	7	7	－	－	－	－
100億円	10	28	27	1	1	1	－	－	－	－
100億円 超	Over 10 billion yen	19	19	－	－	－	－	－	－	－
合 計	Total	6, 061, 601	2, 723, 491	1, 906, 189	2, 466, 958	1, 102, 965	573, 336	1, 042, 149	753, 406	82, 131

調査対象等： この表は、「(1) 所得階級別人員」について、青色申告者を示したものである。

用語の説明： 青色申告とは、納税義務者が一定の帳簿に正確な記帳をして、これに基づいた正確な申告と完全な納税をすることを目的として設けられている制度である。青色申告が認められているのは事業所得、不動産所得及び山林所得であり、青色申告をした者には税務計算上種々の特典がある。

Subject of survey: This table shows those who filed blue returns with respect “(1) Number of income earners by income range”.

Terminology: Blue return means a system which was established in order to enable taxpayers to make an entry correctly in a specified book and to pay tax fully. Those who are admitted to use blue returns are operating income earners, rental estimate income earners and timber income earners. Those who filed blue returns are given various benefits in the calculation of tax.

(単位：人)
(In persons)

所得者別内訳 Breakdown by income earners									区 分 Type		
給与所得者			雑所得者			他の区分に 該当しない 所得者					
Employment income earners	申告納税額 のある者 Number of taxpayers who have income tax self-assessment	還付申告 をした者 Number of filing returns for refund	Miscellaneous income earners	申告納税額 のある者 Number of taxpayers who have income tax self-assessment	還付申告 をした者 Number of filing returns for refund	Other income earners	申告納税額 のある者 Number of taxpayers who have income tax self-assessment	還付申告 をした者 Number of filing returns for refund			
161, 674	2, 542	114, 577	453, 321	2, 525	166, 020	42, 288	461	33, 678	70万円以下	0.7 million yen or less	
46, 973	4, 886	35, 060	57, 683	6, 536	34, 923	5, 368	763	3, 576	100万円	1	
91, 179	14, 721	67, 497	94, 924	21, 096	60, 010	7, 133	1, 725	4, 555	150万円	1.5	
95, 608	24, 223	64, 599	80, 498	29, 566	46, 863	6, 036	2, 026	3, 624	200万円	2	
97, 031	32, 433	58, 451	59, 075	26, 801	31, 059	5, 318	2, 136	3, 008	250万円	2.5	
87, 946	34, 759	48, 288	40, 710	19, 225	21, 059	4, 994	2, 203	2, 667	300万円	3	
160, 466	71, 432	79, 829	44, 350	21, 042	23, 064	8, 798	4, 244	4, 430	400万円	4	
137, 770	66, 878	63, 574	19, 324	9, 844	9, 425	7, 811	4, 142	3, 591	500万円	5	
107, 209	56, 215	47, 011	8, 843	5, 318	3, 499	6, 613	3, 784	2, 776	600万円	6	
83, 569	46, 017	35, 833	4, 344	3, 062	1, 271	5, 662	3, 405	2, 218	700万円	7	
63, 924	36, 540	26, 717	2, 285	1, 737	542	5, 232	3, 423	1, 774	800万円	8	
88, 072	52, 012	35, 463	2, 284	1, 840	438	8, 819	6, 166	2, 596	1, 000万円	10	
58, 850	34, 854	23, 692	866	743	122	6, 902	5, 260	1, 604	1, 200万円	12	
56, 246	34, 798	21, 254	798	719	76	8, 398	6, 854	1, 496	1, 500万円	15	
56, 123	34, 760	21, 275	603	547	56	10, 188	8, 804	1, 343	2, 000万円	20	
51, 339	32, 494	18, 841	498	470	27	13, 082	11, 977	1, 051	3, 000万円	30	
30, 591	21, 250	9, 339	343	333	9	13, 493	12, 786	683	5, 000万円	50	
13, 695	9, 707	3, 986	228	223	5	12, 166	11, 603	560	1億円	0.1 billion yen or less	
3, 302	2, 246	1, 056	102	102	－	6, 203	5, 955	247	2億円	0.2	
816	571	245	40	40	－	3, 175	3, 065	109	5億円	0.5	
127	85	42	9	9	－	711	692	19	10億円	1	
28	21	7	5	5	－	268	259	9	20億円	2	
8	7	1	3	3	－	108	105	2	50億円	5	
－	－	－	－	－	－	27	26	1	100億円	10	
－	－	－	－	－	－	19	19	－	100億円 超	Over 10 billion yen	
1, 492, 546	613, 451	776, 637	871, 136	151, 786	398, 468	188, 812	101, 883	75, 617	合 計	Total	

(3) 都道府県別の人員（その1）（合計：合計）

Income earners by prefecture (Part 1) (all income types and all return types)

区 分 Type		合 計 Total	70万円 以下	100万円 以下	150万円 以下	200万円 以下	250万円 以下	300万円 以下	400万円 以下	500万円 以下	600万円 以下	700万円 以下	800万円 以下	1,000万円 以下
			0.7 million yen or less	1 million yen or less	1.5 million yen or less	2 million yen or less	2.5 million yen or less	3 million yen or less	4 million yen or less	5 million yen or less	6 million yen or less	7 million yen or less	8 million yen or less	10 million yen or less
国税局・都道府県 Regional Taxation Bureau / Prefecture														
札幌 Sapporo	北海道 Hokkaido	832,133	173,479	52,524	108,127	95,072	70,190	53,702	79,210	52,816	37,611	25,459	16,500	19,686
仙台 Sendai	青森 Aomori	205,525	48,370	15,313	32,115	25,398	18,104	13,075	17,398	11,154	7,264	4,353	2,615	3,135
	岩手 Iwate	215,342	51,578	16,719	32,048	26,560	19,476	13,893	18,539	11,201	7,672	4,578	2,745	3,078
	宮城 Miyagi	389,714	76,378	24,631	51,486	44,678	34,540	26,997	38,369	24,949	17,166	11,844	8,006	9,353
	秋田 Akita	170,205	39,469	13,628	26,718	20,881	15,518	11,542	14,395	8,892	6,157	3,544	1,889	2,320
	山形 Yamagata	196,591	44,914	15,745	29,352	23,489	17,165	13,041	17,862	10,987	7,325	4,540	2,630	2,933
	福島 Fukushima	298,920	66,178	22,003	41,976	34,789	26,562	20,121	27,821	17,737	11,621	7,366	4,638	5,338
	計 Total	1,476,297	326,887	108,039	213,695	175,795	131,365	98,669	134,384	84,920	57,205	36,225	22,523	26,157
関東信越 Kanto Shinetsu	茨城 Ibaraki	506,889	92,584	29,678	66,681	62,642	46,819	34,366	49,919	33,452	23,088	16,593	11,158	13,385
	栃木 Tochigi	324,749	63,441	20,454	42,045	37,253	28,411	21,776	32,037	21,327	14,609	10,270	7,016	8,442
	群馬 Gunma	322,186	64,630	20,615	41,573	36,464	28,364	22,095	32,677	21,418	14,165	9,687	6,043	7,414
	埼玉 Saitama	1,343,049	227,904	68,077	148,267	142,030	116,962	93,718	146,393	102,312	69,713	52,516	37,603	45,175
	新潟 Niigata	372,618	80,408	28,423	52,959	42,942	32,826	25,441	35,813	22,547	14,761	9,146	5,483	6,498
	長野 Nagano	396,045	86,643	28,659	52,352	44,579	34,452	26,454	37,988	24,788	16,517	10,962	6,847	8,009
	計 Total	3,265,536	615,610	195,906	403,877	365,910	287,834	223,850	334,827	225,844	152,853	109,174	74,150	88,923
東京 Tokyo	千葉 Chiba	1,149,039	197,251	56,772	122,568	119,065	98,583	79,525	124,380	85,262	58,303	44,743	33,285	41,736
	東京 Tokyo	3,315,390	532,816	140,653	265,982	266,502	243,133	200,334	332,370	252,635	186,532	148,399	117,608	164,750
	神奈川 Kanagawa	1,855,139	295,496	81,911	170,854	176,682	154,090	125,664	199,705	142,839	101,173	80,629	62,078	82,698
	山梨 Yamanashi	158,285	33,638	10,533	20,645	17,770	13,580	10,573	15,268	10,044	6,814	4,605	2,886	3,490
	計 Total	6,477,853	1,059,201	289,869	580,049	580,019	509,386	416,096	671,723	490,780	352,822	278,376	215,857	292,674
金沢 Kanazawa	富山 Toyama	175,240	32,804	12,422	23,601	20,136	15,465	12,429	18,870	12,176	7,610	5,033	3,075	3,612
	石川 Ishikawa	175,007	33,393	11,387	21,968	19,130	15,025	11,962	18,530	12,383	8,132	5,519	3,597	4,209
	福井 Fukui	135,345	26,164	9,470	17,336	14,933	11,582	9,331	14,635	9,450	6,217	4,090	2,471	2,974
	計 Total	485,592	92,361	33,279	62,905	54,199	42,072	33,722	52,035	34,009	21,959	14,642	9,143	10,795
名古屋 Nagoya	岐阜 Gifu	373,490	71,878	22,971	46,120	41,261	33,079	25,814	39,795	27,013	17,746	12,099	7,735	8,824
	静岡 Shizuoka	652,345	123,785	39,274	79,156	73,272	58,131	44,864	67,385	45,369	30,616	21,717	14,556	16,969
	愛知 Aichi	1,383,713	237,610	67,622	139,862	138,599	119,262	93,416	146,371	106,575	74,877	56,902	40,909	49,760
	三重 Mie	322,433	59,957	19,216	41,141	36,982	29,339	22,612	33,306	22,345	15,216	10,990	7,120	7,956
	計 Total	2,731,981	493,230	149,083	306,279	290,114	239,811	186,706	286,857	201,302	138,455	101,708	70,320	83,509
大阪 Osaka	滋賀 Shiga	257,162	48,687	14,904	30,566	28,616	22,801	17,489	25,968	18,149	12,479	9,502	6,426	7,299
	京都 Kyoto	466,557	100,190	26,464	52,016	47,242	37,808	29,163	44,550	30,954	21,397	15,946	11,469	14,652
	大阪 Osaka	1,552,793	310,001	83,934	164,286	156,787	126,347	99,234	156,222	110,697	75,465	57,118	41,125	51,772
	兵庫 Hyogo	1,001,523	198,416	54,473	113,324	104,587	82,020	63,252	98,566	68,539	47,981	36,386	26,283	32,841
	奈良 Nara	243,989	49,762	13,194	28,788	26,647	20,472	16,434	24,365	16,298	11,263	8,194	5,634	6,773
	和歌山 Wakayama	163,210	38,545	11,231	22,712	18,245	13,178	9,989	14,697	9,634	6,707	4,491	2,842	3,294
	計 Total	3,685,234	745,601	204,200	411,692	382,124	302,626	235,561	364,368	254,271	175,292	131,637	93,779	116,631
広島 Hiroshima	鳥取 Tottori	98,622	22,852	7,733	14,265	11,928	8,893	6,532	8,635	5,498	3,625	2,131	1,327	1,494
	島根 Shimane	121,965	26,621	9,697	17,536	15,396	11,068	8,434	11,489	6,667	4,605	2,660	1,630	1,822
	岡山 Okayama	329,232	69,814	22,122	42,974	36,303	27,704	21,867	33,095	21,739	14,255	9,427	6,106	7,169
	広島 Hiroshima	504,352	98,113	31,816	65,896	57,215	43,585	33,279	50,248	33,531	22,486	16,097	10,978	12,434
	山口 Yamaguchi	240,581	50,297	17,127	35,263	29,174	21,920	15,799	22,602	14,719	9,435	6,141	3,699	4,334
	計 Total	1,294,752	267,697	88,495	175,934	150,016	113,170	85,911	126,069	82,154	54,406	36,456	23,740	27,253
高松 Takamatsu	徳島 Tokushima	121,934	25,803	8,517	17,145	14,161	10,217	7,596	10,970	7,500	5,449	3,677	2,202	2,641
	香川 Kagawa	169,928	35,233	11,816	22,141	18,694	14,958	11,677	17,272	11,082	7,128	4,939	3,148	3,543
	愛媛 Ehime	211,138	48,546	15,240	28,587	23,885	17,927	13,660	18,826	12,104	8,308	5,545	3,541	4,160
	高知 Kochi	114,880	27,895	8,991	16,846	13,126	9,609	6,893	9,869	5,994	4,142	2,631	1,567	1,938
	計 Total	617,880	137,477	44,564	84,719	69,866	52,711	39,826	56,937	36,680	25,027	16,792	10,458	12,282
福岡 Fukuoka	福岡 Fukuoka	869,531	186,469	55,764	108,226	94,024	72,319	54,869	81,463	54,713	37,612	26,852	18,514	22,811
	佐賀 Saga	154,318	34,053	11,314	21,788	18,334	13,702	10,263	14,362	9,420	6,404	3,758	2,328	2,567
	長崎 Nagasaki	216,270	51,400	16,275	31,461	26,538	18,651	13,056	18,164	11,300	7,927	5,225	3,221	3,844
	計 Total	1,240,119	271,922	83,353	161,475	138,896	104,672	78,188	113,989	75,433	51,943	35,835	24,063	29,222
熊本 Kumamoto	熊本 Kumamoto	286,184	64,853	20,175	39,154	32,935	24,780	18,351	25,496	16,816	11,433	7,147	4,660	5,710
	大分 Oita	168,957	38,121	11,989	23,722	20,055	14,610	10,915	15,368	9,630	6,546	4,153	2,565	3,083
	宮崎 Miyazaki	168,928	42,584	12,983	24,336	19,741	13,936	10,144	13,918	8,933	6,073	3,724	2,417	2,735
	鹿児島 Kagoshima	250,083	60,683	18,938	35,332	29,927	21,129	15,488	21,385	13,550	9,100	5,794	3,576	4,180
	計 Total	874,152	206,241	64,085	122,544	102,658	74,455	54,898	76,167	48,929	33,152	20,818	13,218	15,708
沖縄 Okinawa	沖縄 Okinawa	231,999	58,902	16,080	29,924	24,598	17,924	13,481	19,858	13,400	9,216	6,150	4,139	5,024
全国計 Grand Total		23,213,528	4,448,608	1,329,477	2,661,220	2,429,267	1,946,216	1,520,610	2,316,424	1,600,538	1,109,941	813,272	577,890	727,864

(注) この表は、「(1) 所得階級別人員」を都道府県別に示したものである。

Note: This table shows “(1) Number of income earners by income range” by prefecture.

(単位：人)

(In persons)

1, 200万円 以下	1, 500万円 以下	2, 000万円 以下	3, 000万円 以下	5, 000万円 以下	1億円 以下	2億円 以下	5億円 以下	10億円 以下	20億円 以下	50億円 以下	100億円 以下	100億円 超	区 分 Type	国税局・都道府県 Regional Taxation Bureau/Prefecture	
12 million yen or less	15 million yen or less	20 million yen or less	30 million yen or less	50 million yen or less	0.1 billion yen or less	0.2 billion yen or less	0.5 billion yen or less	1 billion yen or less	2 billion yen or less	5 billion yen or less	10 billion yen or less	Over 10 billion yen			
11, 779	10, 507	10, 541	8, 706	3, 978	1, 562	481	154	28	13	8	—	—	北海道	Hokkaido	札幌 Sapporo
1, 765	1, 669	1, 665	1, 201	586	280	54	11	—	—	—	—	—	青 森	Aomori	仙 台 Sendai
1, 725	1, 655	1, 656	1, 312	589	247	56	14	1	—	—	—	—	岩 手	Iwate	
5, 516	4, 856	4, 757	3, 368	1, 730	766	234	76	9	3	1	1	—	宮 城	Miyagi	
1, 278	1, 176	1, 278	902	413	154	41	7	2	1	—	—	—	秋 田	Akita	
1, 512	1, 482	1, 496	1, 230	575	247	48	18	—	—	—	—	—	山 形	Yamagata	
2, 972	2, 775	2, 794	2, 310	1, 240	541	102	26	6	1	1	1	1	福 島	Fukushima	
14, 768	13, 613	13, 646	10, 323	5, 133	2, 235	535	152	18	5	2	2	1	計	Total	
7, 688	6, 184	5, 315	4, 130	1, 995	847	265	74	18	8	—	—	—	茨 城	Ibaraki	関東信越 Kanto Shinetsu
4, 780	3, 881	3, 661	2, 933	1, 535	662	152	52	9	2	1	—	—	栃 木	Tochigi	
4, 079	3, 708	3, 659	3, 120	1, 579	658	160	59	9	4	2	4	—	群 馬	Gunma	
25, 456	21, 105	18, 270	14, 635	7, 588	3, 601	1, 196	432	60	27	8	—	1	埼 玉	Saitama	
3, 778	3, 239	3, 595	2, 728	1, 282	595	107	38	5	2	2	—	—	新 潟	Niigata	
4, 443	3, 960	3, 979	3, 070	1, 454	661	167	47	8	4	1	1	—	長 野	Nagano	
50, 224	42, 077	38, 479	30, 616	15, 433	7, 024	2, 047	702	109	47	14	5	1	計	Total	
24, 237	20, 142	17, 386	14, 071	7, 071	3, 261	959	347	67	19	3	1	2	千 葉	Chiba	東 京 Tokyo
108, 762	100, 205	95, 355	79, 800	43, 249	23, 079	8, 271	3, 545	846	338	166	35	25	東 京	Tokyo	
50, 382	42, 418	36, 161	28, 621	14, 082	6, 715	1, 985	764	139	34	14	4	1	神奈川	Kanagawa	
1, 950	1, 790	2, 115	1, 535	679	273	60	30	5	1	1	—	—	山 梨	Yamanashi	
185, 331	164, 555	151, 017	124, 027	65, 081	33, 328	11, 275	4, 686	1, 057	392	184	40	28	計	Total	
2, 002	1, 937	1, 774	1, 270	639	295	66	17	6	—	1	—	—	富 山	Toyama	金 沢 Kanazawa
2, 513	2, 318	2, 209	1, 551	751	310	90	21	6	2	1	—	—	石 川	Ishikawa	
1, 639	1, 531	1, 491	1, 128	555	259	57	27	4	1	—	—	—	福 井	Fukui	
6, 154	5, 786	5, 474	3, 949	1, 945	864	213	65	16	3	2	—	—	計	Total	
5, 003	4, 250	4, 050	3, 138	1, 608	842	198	51	8	3	3	1	—	岐 阜	Gifu	名古屋 Nagoya
9, 550	8, 205	7, 861	6, 176	3, 334	1, 530	434	115	28	13	2	1	2	静 岡	Shizuoka	
29, 535	25, 704	21, 974	17, 452	10, 008	5, 113	1, 532	477	97	36	14	5	1	愛 知	Aichi	
4, 332	3, 680	3, 505	2, 560	1, 347	628	157	33	5	3	3	—	—	三 重	Mie	
48, 420	41, 839	37, 390	29, 326	16, 297	8, 113	2, 321	676	138	55	22	7	3	計	Total	
3, 991	3, 428	2, 942	2, 113	1, 075	536	126	48	12	2	3	—	—	滋 賀	Shiga	大 阪 Osaka
8, 944	8, 054	7, 399	5, 476	2, 816	1, 363	405	187	38	10	10	1	3	京 都	Kyoto	
30, 122	26, 516	25, 416	19, 985	10, 611	4, 946	1, 495	553	98	46	13	4	—	大 阪	Osaka	
19, 352	17, 039	15, 563	12, 119	6, 304	3, 117	920	323	63	37	13	1	4	兵 庫	Hyogo	
4, 081	3, 663	3, 488	2, 723	1, 374	586	182	54	7	4	2	—	1	奈 良	Nara	
1, 921	1, 677	1, 752	1, 269	680	276	52	15	2	1	—	—	—	和歌山	Wakayama	
68, 411	60, 377	56, 560	43, 685	22, 860	10, 824	3, 180	1, 180	220	100	41	6	8	計	Total	
916	938	885	551	293	91	24	7	4	—	—	—	—	鳥 取	Tottori	広 島 Hiroshima
1, 051	1, 057	955	754	344	141	25	11	1	—	1	—	—	島 根	Shimane	
4, 141	3, 775	3, 787	2, 816	1, 337	576	162	43	8	9	2	—	1	岡 山	Okayama	
7, 236	6, 424	6, 184	4, 709	2, 551	1, 103	326	124	12	2	2	1	—	広 島	Hiroshima	
2, 462	2, 358	2, 338	1, 662	838	309	78	21	3	—	2	—	—	山 口	Yamaguchi	
15, 806	14, 552	14, 149	10, 492	5, 363	2, 220	615	206	28	11	7	1	1	計	Total	
1, 487	1, 365	1, 411	1, 009	510	212	38	14	5	3	1	1	—	徳 島	Tokushima	高 松 Takamatsu
1, 970	1, 945	1, 937	1, 403	699	249	67	21	5	—	—	1	—	香 川	Kagawa	
2, 608	2, 334	2, 501	1, 894	895	443	90	30	8	6	—	—	—	愛 媛	Ehime	
1, 223	1, 187	1, 359	950	459	159	31	11	—	—	—	—	—	高 知	Kochi	
7, 288	6, 831	7, 208	5, 256	2, 563	1, 063	226	76	18	9	1	2	—	計	Total	
13, 977	12, 769	12, 367	9, 258	4, 558	2, 000	632	257	53	17	5	1	1	福 岡	Fukuoka	福 岡 Fukuoka
1, 510	1, 432	1, 354	1, 007	481	177	50	10	3	1	—	—	—	佐 賀	Saga	
2, 400	2, 041	2, 147	1, 459	782	287	71	15	4	1	1	—	—	長 崎	Nagasaki	
17, 887	16, 242	15, 868	11, 724	5, 821	2, 464	753	282	60	19	6	1	1	計	Total	熊 本 Kumamoto
3, 464	3, 265	3, 398	2, 538	1, 270	542	134	55	6	1	1	—	—	熊 本	Kumamoto	
1, 925	1, 801	1, 893	1, 463	719	293	76	24	5	1	—	—	—	大 分	Oita	
1, 759	1, 584	1, 761	1, 307	621	274	73	13	7	1	3	1	—	宮 崎	Miyazaki	
2, 473	2, 363	2, 645	2, 159	876	364	91	18	10	1	1	—	—	鹿児島	Kagoshima	
9, 621	9, 013	9, 697	7, 467	3, 486	1, 473	374	110	28	4	5	1	—	計	Total	沖 縄 Okinawa
3, 121	2, 814	2, 903	2, 423	1, 192	613	182	48	6	—	1	—	—	沖 縄	Okinawa	
438, 810	388, 206	362, 932	287, 994	149, 152	71, 783	22, 202	8, 337	1, 726	658	293	65	43	全 国 計	Grand Total	

(3) 都道府県別の人員（その2）（合計：申告納税額のある者）

Income earners by prefecture (Part 2) (all income types: taxpayers who have income tax self-assessment)

区 分 Type 国税局・都道府県 Regional Taxation Bureau / Prefecture			合 計 Total	70万円 以下 0.7 million yen or less	100万円 以下 1 million yen or less	150万円 以下 1.5 million yen or less	200万円 以下 2 million yen or less	250万円 以下 2.5 million yen or less	300万円 以下 3 million yen or less	400万円 以下 4 million yen or less	500万円 以下 5 million yen or less	600万円 以下 6 million yen or less	700万円 以下 7 million yen or less	800万円 以下 8 million yen or less	1,000万円 以下 10 million yen or less
札 幌 Sapporo	北海道 Hokkaido		240,635	3,914	9,040	23,001	28,606	26,801	22,386	32,958	21,141	14,001	10,609	7,641	10,225
仙 台 Sendai	青 森 Aomori		57,529	987	2,652	6,812	7,919	6,998	5,616	7,923	4,963	3,219	2,198	1,452	1,855
	岩 手 Iwate		58,832	1,058	2,811	6,974	8,419	7,368	5,866	8,031	4,914	3,152	2,182	1,455	1,723
	宮 城 Miyagi		108,750	1,653	4,016	10,541	13,280	12,569	10,312	14,923	9,599	6,479	4,578	3,401	4,275
	秋 田 Akita		43,580	752	2,150	5,473	6,307	5,687	4,432	5,794	3,533	2,236	1,566	935	1,316
	山 形 Yamagata		53,555	802	2,456	6,083	7,211	6,645	5,347	7,595	4,789	3,047	2,088	1,397	1,745
	福 島 Fukushima		87,523	1,528	3,842	9,755	11,505	10,380	8,373	12,207	7,857	4,871	3,422	2,379	3,029
	計 Total		409,769	6,780	17,927	45,638	54,641	49,647	39,946	56,473	35,655	23,004	16,034	11,019	13,943
関東信越 Kanto Shinetsu	茨 城 Ibaraki		141,810	2,306	5,057	13,068	16,607	15,693	13,381	20,187	13,268	9,127	6,582	4,532	6,121
	栃 木 Tochigi		95,288	1,485	3,554	9,148	11,499	10,562	8,823	13,407	8,880	5,812	4,189	3,119	3,869
	群 馬 Gunma		98,600	1,537	3,807	9,555	11,793	10,882	9,299	14,407	9,366	6,008	4,424	2,993	3,942
	埼 玉 Saitama		390,867	6,444	13,300	32,815	41,199	40,033	34,621	54,759	38,091	26,047	18,829	13,894	18,329
	新 潟 Niigata		103,131	1,587	4,425	11,273	13,597	12,331	9,972	14,716	9,426	5,948	4,120	2,711	3,488
	長 野 Nagano		116,476	1,856	4,560	12,137	14,909	13,555	11,188	16,560	10,792	7,061	4,988	3,405	4,380
	計 Total		946,172	15,215	34,703	87,996	109,604	103,056	87,284	134,036	89,823	60,003	43,132	30,654	40,129
東 京 Tokyo	千 葉 Chiba		318,074	5,236	11,199	27,158	33,506	32,195	27,953	43,634	29,799	20,487	15,085	11,248	15,179
	東 京 Tokyo		1,005,107	14,884	29,088	68,708	81,759	81,474	72,205	118,722	88,056	65,514	50,923	40,324	58,831
	神奈川 Kanagawa		525,814	8,185	16,869	39,480	48,482	48,795	43,307	69,114	49,388	34,822	26,532	20,353	28,723
	山 梨 Yamanashi		52,030	748	1,931	5,148	6,365	5,866	5,060	7,265	4,919	3,332	2,256	1,573	2,077
	計 Total		1,901,025	29,053	59,087	140,494	170,112	168,330	148,525	238,735	172,162	124,155	94,796	73,498	104,810
金 沢 Kanazawa	富 山 Toyama		47,822	618	1,627	4,567	5,741	5,395	4,639	7,336	4,917	2,919	2,006	1,380	1,757
	石 川 Ishikawa		51,547	597	1,691	4,640	5,829	5,539	4,850	7,668	5,021	3,367	2,362	1,765	2,216
	福 井 Fukui		42,006	507	1,584	4,187	4,958	4,701	3,945	6,217	4,147	2,588	1,907	1,212	1,706
	計 Total		141,375	1,722	4,902	13,394	16,528	15,635	13,434	21,221	14,085	8,874	6,275	4,357	5,679
名古屋 Nagoya	岐 阜 Gifu		113,069	1,606	3,649	10,081	12,979	12,976	10,965	17,011	11,452	7,325	5,129	3,542	4,571
	静 岡 Shizuoka		208,267	3,005	7,412	19,356	24,199	22,810	19,325	30,392	20,024	13,338	9,485	6,855	8,706
	愛 知 Aichi		414,278	6,071	12,667	32,120	40,871	40,427	35,657	56,790	40,670	28,260	20,688	15,501	21,045
	三 重 Mie		89,368	1,206	3,116	8,174	10,367	9,959	8,549	13,144	8,726	5,730	4,050	2,904	3,738
	計 Total		824,982	11,888	26,844	69,731	88,416	86,172	74,496	117,337	80,872	54,653	39,352	28,802	38,060
大 阪 Osaka	滋 賀 Shiga		65,960	1,075	2,413	5,967	7,666	6,992	5,924	9,017	6,127	4,111	3,147	2,414	3,111
	京 都 Kyoto		128,384	2,144	4,547	11,348	13,621	13,011	11,033	17,037	11,577	7,795	5,766	4,428	6,329
	大 阪 Osaka		415,106	7,290	15,784	36,756	43,600	40,870	35,020	54,622	37,323	25,593	18,933	14,225	20,265
	兵 庫 Hyogo		251,288	4,348	8,834	22,197	27,464	25,679	21,623	33,995	22,567	15,026	10,991	8,436	11,704
	奈 良 Nara		60,713	1,062	2,132	5,283	6,769	6,165	5,400	8,034	5,527	3,848	2,731	2,065	2,759
	和歌山 Wakayama		46,726	771	1,830	4,793	5,709	5,366	4,468	6,537	4,253	2,817	1,999	1,444	1,792
	計 Total		968,177	16,690	35,540	86,344	104,829	98,083	83,468	129,242	87,374	59,190	43,567	33,012	45,960
広 島 Hiroshima	鳥 取 Tottori		26,595	398	1,124	3,074	3,691	3,256	2,623	3,674	2,307	1,459	990	732	853
	島 根 Shimane		35,141	415	1,454	3,859	5,036	4,491	3,795	5,202	2,979	1,804	1,320	860	1,053
	岡 山 Okayama		94,006	1,358	3,238	9,064	11,514	10,591	9,144	14,011	8,912	5,623	3,892	2,801	3,570
	広 島 Hiroshima		153,088	2,192	5,476	14,390	18,376	17,231	14,863	22,687	14,328	9,170	6,452	4,740	5,911
	山 口 Yamaguchi		70,928	1,033	2,756	7,482	9,378	8,976	7,480	10,731	6,596	3,772	2,641	1,714	2,207
	計 Total		379,758	5,396	14,048	37,869	47,995	44,545	37,905	56,305	35,122	21,828	15,295	10,847	13,594
高 松 Takamatsu	徳 島 Tokushima		32,423	486	1,270	3,319	4,100	3,707	3,028	4,485	2,812	1,938	1,421	939	1,221
	香 川 Kagawa		48,445	619	1,744	4,478	5,775	5,633	4,786	7,451	4,818	2,931	2,074	1,355	1,787
	愛 媛 Ehime		61,761	922	2,539	6,360	7,790	7,188	5,920	8,758	5,490	3,545	2,588	1,702	2,223
	高 知 Kochi		35,947	601	1,640	4,100	4,695	4,134	3,216	5,025	3,098	2,099	1,492	965	1,237
	計 Total		178,576	2,628	7,193	18,257	22,360	20,662	16,950	25,719	16,218	10,513	7,575	4,961	6,468
福 岡 Fukuoka	福 岡 Fukuoka		240,801	4,200	10,030	23,267	27,751	25,701	21,370	32,064	20,655	14,120	10,398	7,646	10,401
	佐 賀 Saga		43,732	633	1,754	4,659	5,714	5,275	4,404	6,063	4,026	2,618	1,792	1,247	1,516
	長 崎 Nagasaki		63,851	1,091	2,864	7,494	8,915	7,799	6,185	8,662	5,149	3,438	2,527	1,685	2,185
	計 Total		348,384	5,924	14,648	35,420	42,380	38,775	31,959	46,789	29,830	20,176	14,717	10,578	14,102
熊 本 Kumamoto	熊 本 Kumamoto		81,854	1,313	3,376	8,687	10,446	9,343	7,635	10,809	7,126	4,766	3,344	2,415	3,169
	大 分 Oita		49,413	759	2,199	5,405	6,473	5,804	4,922	6,835	4,180	2,805	1,898	1,250	1,652
	宮 崎 Miyazaki		49,961	932	2,416	5,712	6,667	5,961	4,666	6,568	4,162	2,809	1,973	1,404	1,709
	鹿児島 Kagoshima		74,287	1,343	3,555	8,660	10,147	9,028	7,136	9,910	6,257	4,047	2,812	1,935	2,368
	計 Total		255,515	4,347	11,546	28,464	33,733	30,136	24,359	34,122	21,725	14,427	10,027	7,004	8,898
沖 縄 Okinawa	沖 縄 Okinawa		90,504	2,367	5,025	10,687	10,913	9,317	7,518	11,123	7,620	5,421	4,028	2,856	3,627
全 国 計 Grand Total			6,684,872	105,924	240,503	597,295	730,117	691,159	588,230	904,060	611,627	416,245	305,407	225,229	305,495

(注) この表は、「(1) 所得階級別人員」を都道府県別に示したものである。

Note: This table shows "(1) Number of income earners by income range" by prefecture.

(単位：人)
(In persons)

1, 200万円 以下 12 million yen or less	1, 500万円 以下 15 million yen or less	2, 000万円 以下 20 million yen or less	3, 000万円 以下 30 million yen or less	5, 000万円 以下 50 million yen or less	1億円 以下 0.1 billion yen or less	2億円 以下 0.2 billion yen or less	5億円 以下 0.5 billion yen or less	10億円 以下 1 billion yen or less	20億円 以下 2 billion yen or less	50億円 以下 5 billion yen or less	100億円 以下 10 billion yen or less	100億円 超 Over 10 billion yen	区 分 Type 国税局・都道府県 Regional Taxation Bureau/Prefecture		
6, 603	6, 503	6, 529	5, 803	3, 010	1, 253	421	141	28	13	8	－	－	北海道 Hokkaido	札幌 Sapporo	
1, 135	1, 114	1, 094	820	475	238	48	11	－	－	－	－	－	青 森 Aomori	仙 台 Sendai	
1, 042	1, 081	1, 075	926	480	214	47	14	－	－	－	－	－	岩 手 Iwate		
2, 705	2, 760	2, 994	2, 338	1, 383	653	204	73	9	3	1	1	－	宮 城 Miyagi		
741	752	788	603	335	137	35	5	2	1	－	－	－	秋 田 Akita		
920	970	930	814	451	207	40	18	－	－	－	－	－	山 形 Yamagata		
1, 701	1, 750	1, 839	1, 562	963	444	86	21	5	1	1	1	1	福 島 Fukushima		
8, 244	8, 427	8, 720	7, 063	4, 087	1, 893	460	142	16	5	2	2	1	計 Total		
3, 732	3, 506	3, 255	2, 778	1, 589	692	236	69	16	8	－	－	－	茨 城 Ibaraki	関東信越 Kanto Shinetsu	
2, 404	2, 310	2, 346	2, 007	1, 159	528	133	43	8	2	1	－	－	栃 木 Tochigi		
2, 276	2, 185	2, 280	2, 019	1, 124	504	129	52	9	3	2	4	－	群 馬 Gunma		
11, 178	10, 959	10, 655	9, 533	5, 660	2, 949	1, 079	399	58	27	8	－	1	埼 玉 Saitama		
2, 124	1, 952	2, 122	1, 756	969	472	99	34	5	2	2	－	－	新 潟 Niigata		
2, 458	2, 429	2, 420	1, 938	1, 120	522	139	45	8	4	1	1	－	長 野 Nagano		
24, 172	23, 341	23, 078	20, 031	11, 621	5, 667	1, 815	642	104	46	14	5	1	計 Total		
9, 536	9, 282	9, 184	8, 477	5, 059	2, 617	833	323	63	18	－	1	2	千 葉 Chiba	東 京 Tokyo	
40, 823	43, 069	46, 990	46, 317	29, 323	17, 260	6, 518	3, 027	765	308	160	34	25	東 京 Tokyo		
18, 800	18, 822	18, 721	17, 369	10, 149	5, 320	1, 698	701	133	32	14	4	1	神奈川 Kanagawa		
1, 176	1, 119	1, 287	1, 057	552	220	44	28	5	1	1	－	－	山 梨 Yamanashi		
70, 335	72, 292	76, 182	73, 220	45, 083	25, 417	9, 093	4, 079	966	359	175	39	28	計 Total		
1, 020	1, 129	1, 095	841	503	250	59	17	5	－	1	－	－	富 山 Toyama	金 沢 Kanazawa	
1, 423	1, 357	1, 306	1, 000	558	248	80	21	6	2	1	－	－	石 川 Ishikawa		
984	962	931	763	420	209	51	23	3	1	－	－	－	福 井 Fukui		
3, 427	3, 448	3, 332	2, 604	1, 481	707	190	61	14	3	2	－	－	計 Total		
2, 698	2, 480	2, 424	2, 008	1, 258	698	158	45	7	3	3	1	－	岐 阜 Gifu	名古屋 Nagoya	
5, 223	4, 908	4, 851	4, 077	2, 529	1, 254	368	106	26	13	2	1	2	静 岡 Shizuoka		
13, 169	12, 726	12, 817	11, 224	7, 465	4, 221	1, 324	428	85	32	14	5	1	愛 知 Aichi		
2, 196	2, 120	2, 087	1, 614	995	516	134	32	5	3	3	－	－	三 重 Mie		
23, 286	22, 234	22, 179	18, 223	12, 247	6, 689	1, 984	611	123	51	22	7	3	計 Total		
1, 786	1, 804	1, 654	1, 335	799	444	116	42	11	2	3	－	－	滋 賀 Shiga	大 阪 Osaka	
4, 092	4, 247	4, 260	3, 456	2, 025	1, 096	358	162	32	7	9	1	3	京 都 Kyoto		
13, 013	13, 104	13, 830	11, 955	7, 286	3, 754	1, 245	482	95	44	13	4	－	大 阪 Osaka		
7, 394	7, 839	8, 071	7, 206	4, 392	2, 401	734	279	56	34	13	1	4	兵 庫 Hyogo		
1, 819	1, 793	1, 962	1, 703	990	458	153	46	7	4	2	－	1	奈 良 Nara		
1, 120	1, 063	1, 121	832	512	234	48	14	2	1	－	－	－	和歌山 Wakayama		
29, 224	29, 850	30, 898	26, 487	16, 004	8, 387	2, 654	1, 025	203	92	40	6	8	計 Total		
552	607	528	386	237	75	19	6	4	－	－	－	－	鳥 取 Tottori	広 島 Hiroshima	
633	674	605	523	285	119	22	10	1	－	1	－	－	島 根 Shimane		
2, 181	2, 190	2, 348	1, 908	991	478	133	40	8	8	2	－	1	岡 山 Okayama		
3, 657	3, 615	3, 713	3, 116	1, 890	878	279	108	11	2	2	1	－	広 島 Hiroshima		
1, 329	1, 362	1, 413	1, 087	637	245	67	17	3	－	2	－	－	山 口 Yamaguchi		
8, 352	8, 448	8, 607	7, 020	4, 040	1, 795	520	181	27	10	7	1	1	計 Total		
768	804	824	674	394	176	36	13	3	3	1	1	－	徳 島 Tokushima	高 松 Takamatsu	
999	1, 084	1, 159	932	534	207	54	19	5	－	－	1	－	香 川 Kagawa		
1, 414	1, 393	1, 516	1, 267	681	352	71	28	8	6	－	－	－	愛 媛 Ehime		
787	796	889	649	348	141	26	9	－	－	－	－	－	高 知 Kochi		
3, 968	4, 077	4, 388	3, 522	1, 957	876	187	69	16	9	1	2	－	計 Total		
6, 665	6, 965	7, 645	6, 064	3, 356	1, 657	546	227	51	15	5	1	1	福 岡 Fukuoka	福 岡 Fukuoka	
939	918	901	710	359	149	42	9	3	1	－	－	－	佐 賀 Saga		
1, 356	1, 264	1, 340	956	624	238	61	14	2	1	1	－	－	長 崎 Nagasaki		
8, 960	9, 147	9, 886	7, 730	4, 339	2, 044	649	250	56	17	6	1	1	計 Total		
1, 949	1, 975	2, 085	1, 743	1, 029	465	120	51	6	1	1	－	－	熊 本 Kumamoto	熊 本 Kumamoto	
1, 081	1, 134	1, 177	964	537	247	63	23	4	1	－	－	－	大 分 Oita		
1, 114	1, 045	1, 148	865	489	231	66	13	6	1	3	1	－	宮 崎 Miyazaki		
1, 455	1, 466	1, 665	1, 445	650	303	77	17	9	1	1	－	－	鹿児島 Kagoshima		
5, 599	5, 620	6, 075	5, 017	2, 705	1, 246	326	104	25	4	5	1	－	計 Total		
2, 224	2, 075	2, 030	1, 839	1, 040	572	169	47	5	－	1	－	－	沖 縄 Okinawa	沖 縄 Okinawa	
194, 394	195, 462	201, 904	179, 259	107, 614	56, 546	18, 468	7, 352	1, 583	609	283	64	43	全 国 計 Grand Total		

(3) 都道府県別の人員（その3）（合計：還付申告をした者）
Income earners by prefecture (Part 3) (all income types: filing returns for refunds)

区 分 Type 国税局・都道府県 Regional Taxation Bureau / Prefecture			合 計 Total	70万円 以下 0.7 million yen or less	100万円 以下 1 million yen or less	150万円 以下 1.5 million yen or less	200万円 以下 2 million yen or less	250万円 以下 2.5 million yen or less	300万円 以下 3 million yen or less	400万円 以下 4 million yen or less	500万円 以下 5 million yen or less	600万円 以下 6 million yen or less	700万円 以下 7 million yen or less	800万円 以下 8 million yen or less	1,000万円 以下 10 million yen or less
札 幌 Sapporo	北海道 Hokkaido		478,292	91,841	32,848	75,503	62,283	41,030	29,494	43,058	29,429	22,682	14,592	8,785	9,386
仙 台 Sendai	青 森 Aomori		117,690	26,311	9,862	22,731	16,168	10,359	6,971	8,783	5,799	3,887	2,105	1,157	1,270
	岩 手 Iwate		127,509	30,596	11,248	22,660	16,897	11,299	7,504	9,756	5,898	4,341	2,344	1,265	1,336
	宮 城 Miyagi		230,139	41,758	16,039	36,618	29,218	20,449	15,499	21,500	14,075	10,132	7,122	4,548	5,035
	秋 田 Akita		104,981	23,728	9,447	19,355	13,687	9,260	6,751	8,100	5,114	3,819	1,941	946	996
	山 形 Yamagata		116,621	26,631	10,646	20,790	15,052	9,756	7,138	9,560	5,836	4,159	2,412	1,225	1,177
	福 島 Fukushima		169,018	36,061	14,041	28,453	21,510	15,058	10,998	14,461	9,217	6,492	3,853	2,228	2,276
	計 Total		865,958	185,085	71,283	150,607	112,532	76,181	54,861	72,160	45,939	32,830	19,777	11,369	12,090
関東信越 Kanto Shinetsu	茨 城 Ibaraki		303,616	49,780	19,569	48,399	43,456	29,455	19,729	27,384	18,558	13,221	9,732	6,558	7,203
	栃 木 Tochigi		187,232	33,917	13,046	29,308	24,005	16,753	12,149	17,171	11,449	8,419	5,960	3,843	4,536
	群 馬 Gunma		177,735	32,943	12,612	27,974	22,696	16,235	11,874	16,626	10,958	7,773	5,157	3,012	3,448
	埼 玉 Saitama		795,598	122,735	41,907	102,188	94,165	72,448	55,471	84,562	58,435	41,044	32,907	23,432	26,660
	新 潟 Niigata		217,825	44,746	18,854	36,806	27,161	19,039	14,417	19,516	12,320	8,533	4,927	2,732	2,973
	長 野 Nagano		227,561	50,018	19,186	35,703	27,530	19,566	14,328	19,787	12,901	9,006	5,868	3,399	3,602
	計 Total		1,909,567	334,139	125,174	280,378	239,013	173,496	127,968	185,046	124,621	87,996	64,551	42,976	48,422
東 京 Tokyo	千 葉 Chiba		691,913	102,046	34,453	83,786	79,772	62,598	48,549	75,187	50,801	35,696	28,992	21,770	26,309
	東 京 Tokyo		1,958,946	282,876	83,172	169,737	170,896	152,603	121,698	202,281	155,102	115,741	95,515	76,395	105,050
	神奈川 Kanagawa		1,127,296	157,316	48,938	115,335	119,816	99,790	78,250	122,197	86,308	62,625	52,839	41,246	53,531
	山 梨 Yamanashi		81,635	16,252	6,286	13,289	10,343	7,094	5,116	7,328	4,698	3,313	2,297	1,298	1,406
	計 Total		3,859,790	558,490	172,849	382,147	380,827	322,085	253,613	406,993	296,909	217,375	179,643	140,709	186,296
金 沢 Kanazawa	富 山 Toyama		107,845	19,379	8,919	17,293	13,568	9,521	7,348	10,845	6,841	4,562	2,975	1,678	1,844
	石 川 Ishikawa		100,974	18,474	7,537	15,264	12,278	8,847	6,607	9,937	6,810	4,567	3,102	1,820	1,978
	福 井 Fukui		75,214	13,790	6,047	11,499	9,161	6,390	5,037	7,851	4,960	3,493	2,151	1,246	1,257
	計 Total		284,033	51,643	22,503	44,056	35,007	24,758	18,992	28,633	18,611	12,622	8,228	4,744	5,079
名古屋 Nagoya	岐 阜 Gifu		211,692	39,162	14,790	31,443	26,038	18,769	13,852	21,033	14,137	9,934	6,825	4,156	4,219
	静 岡 Shizuoka		355,603	62,880	23,704	51,814	45,298	33,109	23,889	33,966	23,070	16,273	11,963	7,609	8,203
	愛 知 Aichi		806,262	127,575	41,408	94,218	90,911	74,615	54,314	82,706	59,670	43,571	35,434	25,134	28,511
	三 重 Mie		192,098	32,649	12,314	29,043	24,917	18,270	13,260	18,726	12,449	9,034	6,804	4,163	4,181
	計 Total		1,565,655	262,266	92,216	206,518	186,944	144,763	105,315	156,431	109,326	78,812	61,026	41,062	45,114
大 阪 Osaka	滋 賀 Shiga		159,726	27,772	9,844	21,763	19,496	14,900	10,877	15,551	10,957	7,941	6,248	3,969	4,160
	京 都 Kyoto		266,533	49,212	15,735	34,477	30,690	23,141	16,883	25,412	17,929	12,958	9,980	6,971	8,250
	大 阪 Osaka		900,604	144,665	47,096	106,921	103,350	79,581	60,013	94,125	67,527	47,231	37,433	26,641	31,283
	兵 庫 Hyogo		612,105	102,613	33,538	78,897	71,374	52,925	39,115	60,043	42,298	31,399	24,952	17,689	20,986
	奈 良 Nara		148,353	25,605	8,009	20,209	18,331	13,379	10,419	15,283	9,949	7,102	5,358	3,526	3,986
	和歌山 Wakayama		87,209	18,125	6,501	15,052	11,293	7,119	5,063	7,428	4,915	3,715	2,444	1,382	1,490
	計 Total		2,174,530	367,992	120,723	277,319	254,534	191,045	142,370	217,842	153,575	110,346	86,415	60,178	70,155
広 島 Hiroshima	鳥 取 Tottori		57,884	12,959	5,175	9,950	7,589	5,265	3,625	4,598	3,000	2,100	1,123	582	634
	島 根 Shimane		71,165	15,695	6,700	12,157	9,681	6,189	4,366	5,886	3,470	2,712	1,327	763	762
	岡 山 Okayama		190,336	39,096	14,747	29,868	22,917	15,953	11,784	17,432	11,726	8,195	5,437	3,274	3,571
	広 島 Hiroshima		283,207	51,724	19,832	45,265	36,028	24,686	17,126	25,087	17,440	12,581	9,448	6,175	6,470
	山 口 Yamaguchi		137,429	27,734	11,158	24,733	18,626	12,228	7,792	10,950	7,426	5,399	3,420	1,959	2,118
	計 Total		740,021	147,208	57,612	121,973	94,841	64,321	44,693	63,953	43,062	30,987	20,755	12,753	13,555
高 松 Takamatsu	徳 島 Tokushima		71,228	13,152	5,459	12,111	9,247	6,002	4,229	5,982	4,420	3,390	2,231	1,249	1,408
	香 川 Kagawa		99,235	20,028	7,880	15,660	11,933	8,708	6,417	9,087	5,847	4,050	2,812	1,775	1,748
	媛 媛 Ehime		116,260	25,601	9,306	19,160	14,629	9,879	7,151	9,176	6,106	4,568	2,892	1,822	1,920
	高 知 Kochi		60,736	14,577	5,578	11,087	7,728	5,055	3,410	4,490	2,715	1,976	1,117	589	687
	計 Total		347,459	73,358	28,223	58,018	43,537	29,644	21,207	28,735	19,088	13,984	9,052	5,435	5,763
福 岡 Fukuoka	福 岡 Fukuoka		497,077	93,331	33,656	73,604	61,172	43,526	31,173	45,510	31,165	22,207	16,071	10,748	12,314
	佐 賀 Saga		88,724	19,183	7,407	15,031	11,690	7,811	5,443	7,575	4,961	3,616	1,922	1,066	1,039
	長 崎 Nagasaki		116,457	26,008	9,707	20,612	16,112	9,943	6,321	8,667	5,636	4,299	2,650	1,520	1,649
	計 Total		702,258	138,522	50,770	109,247	88,974	61,280	42,937	61,752	41,762	30,122	20,643	13,334	15,002
熊 本 Kumamoto	熊 本 Kumamoto		158,041	32,871	12,508	26,214	20,445	14,107	9,792	13,288	8,856	6,298	3,723	2,216	2,516
	大 分 Oita		91,085	18,075	7,011	15,747	12,361	8,146	5,508	7,835	4,977	3,550	2,208	1,300	1,421
	宮 崎 Miyazaki		87,997	20,210	7,622	15,935	11,753	7,302	4,973	6,658	4,306	3,118	1,709	996	1,008
	鹿児島 Kagoshima		133,802	30,745	11,245	23,146	18,077	11,105	7,629	10,260	6,608	4,769	2,898	1,621	1,800
	計 Total		470,925	101,901	38,386	81,042	62,636	40,660	27,902	38,041	24,747	17,735	10,538	6,133	6,745
沖 縄 Okinawa	沖 縄 Okinawa		94,847	22,573	7,335	15,735	11,895	7,585	5,273	7,769	5,211	3,530	2,035	1,266	1,372
全 国 計 Grand Total			13,483,335	2,335,018	819,922	1,802,543	1,573,023	1,176,848	874,625	1,310,413	912,280	659,021	497,255	348,744	418,979

(注) この表は、「(1) 所得階級別人員」を都道府県別に示したものである。

Note: This table shows "(1) Number of income earners by income range" by prefecture.

(単位：人)
(In persons)

1, 200万円 以下 12 million yen or less	1, 500万円 以下 15 million yen or less	2, 000万円 以下 20 million yen or less	3, 000万円 以下 30 million yen or less	5, 000万円 以下 50 million yen or less	1億円 以下 0.1 billion yen or less	2億円 以下 0.2 billion yen or less	5億円 以下 0.5 billion yen or less	10億円 以下 1 billion yen or less	20億円 以下 2 billion yen or less	50億円 以下 5 billion yen or less	100億円 以下 10 billion yen or less	100億円 超 Over 10 billion yen	区 分 Type 国税局・都道府県 Regional Taxation Bureau/Prefecture		
5, 138	3, 977	3, 998	2, 899	968	309	60	12	－	－	－	－	－	北海道 Hokkaido	札幌 Sapporo	
625	554	568	381	111	42	6	－	－	－	－	－	－	青 森 Aomori	仙 台 Sendai	
681	569	580	384	108	33	9	－	1	－	－	－	－	岩 手 Iwate		
2, 794	2, 091	1, 739	1, 029	347	113	30	3	－	－	－	－	－	宮 城 Miyagi		
533	421	483	297	78	17	6	2	－	－	－	－	－	秋 田 Akita		
588	506	558	415	124	40	8	－	－	－	－	－	－	山 形 Yamagata		
1, 265	1, 015	948	747	276	97	16	5	1	－	－	－	－	福 島 Fukushima		
6, 486	5, 156	4, 876	3, 253	1, 044	342	75	10	2	－	－	－	－	計 Total		
3, 923	2, 656	2, 049	1, 349	405	155	29	4	2	－	－	－	－	茨 城 Ibaraki	関東信越 Kanto Shinetsu	
2, 355	1, 555	1, 304	926	375	132	19	9	1	－	－	－	－	栃 木 Tochigi		
1, 791	1, 517	1, 374	1, 099	453	154	31	7	－	1	－	－	－	群 馬 Gunma		
14, 173	10, 075	7, 574	5, 095	1, 924	652	117	32	2	－	－	－	－	埼 玉 Saitama		
1, 642	1, 277	1, 463	971	313	123	8	4	－	－	－	－	－	新 潟 Niigata		
1, 973	1, 514	1, 550	1, 128	334	138	28	2	－	－	－	－	－	長 野 Nagano		
25, 857	18, 594	15, 314	10, 568	3, 804	1, 354	232	58	5	1	－	－	－	計 Total		
14, 600	10, 790	8, 172	5, 585	2, 008	644	126	24	4	1	－	－	－	千 葉 Chiba	東 京 Tokyo	
67, 468	56, 799	48, 149	33, 434	13, 894	5, 802	1, 710	508	79	30	6	1	－	東 京 Tokyo		
31, 389	23, 464	17, 362	11, 226	3, 915	1, 394	285	62	6	2	－	－	－	神奈川 Kanagawa		
765	666	809	477	127	53	16	2	－	－	－	－	－	山 梨 Yamanashi		
114, 222	91, 719	74, 492	50, 722	19, 944	7, 893	2, 137	596	89	33	6	1	－	計 Total		
975	804	677	428	135	45	7	－	1	－	－	－	－	富 山 Toyama	金 沢 Kanazawa	
1, 080	959	900	549	193	62	10	－	－	－	－	－	－	石 川 Ishikawa		
650	565	556	365	135	50	6	4	1	－	－	－	－	福 井 Fukui		
2, 705	2, 328	2, 133	1, 342	463	157	23	4	2	－	－	－	－	計 Total		
2, 288	1, 760	1, 618	1, 129	349	143	40	6	1	－	－	－	－	岐 阜 Gifu	名古屋 Nagoya	
4, 297	3, 283	2, 994	2, 096	803	276	66	8	2	－	－	－	－	静 岡 Shizuoka		
16, 266	12, 902	9, 113	6, 214	2, 539	889	208	48	12	4	－	－	－	愛 知 Aichi		
2, 119	1, 543	1, 413	945	352	112	23	1	－	－	－	－	－	三 重 Mie		
24, 970	19, 488	15, 138	10, 384	4, 043	1, 420	337	63	15	4	－	－	－	計 Total		
2, 191	1, 613	1, 285	777	273	92	10	6	1	－	－	－	－	滋 賀 Shiga	大 阪 Osaka	
4, 827	3, 786	3, 126	2, 017	790	267	47	25	6	3	1	－	－	京 都 Kyoto		
17, 003	13, 342	11, 535	8, 022	3, 322	1, 188	250	71	3	2	－	－	－	大 阪 Osaka		
11, 880	9, 158	7, 471	4, 903	1, 909	716	186	43	7	3	－	－	－	兵 庫 Hyogo		
2, 248	1, 864	1, 519	1, 017	384	128	29	8	－	－	－	－	－	奈 良 Nara		
797	609	630	434	166	42	4	－	－	－	－	－	－	和歌山 Wakayama		
38, 946	30, 372	25, 566	17, 170	6, 844	2, 433	526	153	17	8	1	－	－	計 Total		
361	326	355	165	56	15	5	1	－	－	－	－	－	鳥 取 Tottori	広 島 Hiroshima	
415	377	349	231	59	22	3	1	－	－	－	－	－	島 根 Shimane		
1, 947	1, 574	1, 432	906	346	98	29	3	－	1	－	－	－	岡 山 Okayama		
3, 552	2, 795	2, 459	1, 591	660	224	47	16	1	－	－	－	－	広 島 Hiroshima		
1, 121	991	921	574	201	63	11	4	－	－	－	－	－	山 口 Yamaguchi		
7, 396	6, 063	5, 516	3, 467	1, 322	422	95	25	1	1	－	－	－	計 Total		
717	553	586	335	116	36	2	1	2	－	－	－	－	徳 島 Tokushima	高 松 Takamatsu	
966	857	775	470	165	42	13	2	－	－	－	－	－	香 川 Kagawa		
1, 187	933	979	625	214	91	19	2	－	－	－	－	－	愛 媛 Ehime		
432	389	469	301	111	18	5	2	－	－	－	－	－	高 知 Kochi		
3, 302	2, 732	2, 809	1, 731	606	187	39	7	2	－	－	－	－	計 Total		
7, 268	5, 772	4, 708	3, 190	1, 200	343	85	30	2	2	－	－	－	福 岡 Fukuoka	福 岡 Fukuoka	
567	510	451	295	120	28	8	1	－	－	－	－	－	佐 賀 Saga		
1, 034	770	806	503	158	49	10	1	2	－	－	－	－	長 崎 Nagasaki		
8, 869	7, 052	5, 965	3, 988	1, 478	420	103	32	4	2	－	－	－	計 Total		
1, 498	1, 278	1, 301	794	241	77	14	4	－	－	－	－	－	熊 本 Kumamoto	熊 本 Kumamoto	
831	662	714	497	181	46	13	1	1	－	－	－	－	大 分 Oita		
642	532	609	441	132	43	7	－	1	－	－	－	－	宮 崎 Miyazaki		
1, 013	890	979	714	226	61	14	1	1	－	－	－	－	鹿児島 Kagoshima		
3, 984	3, 362	3, 603	2, 446	780	227	48	6	3	－	－	－	－	計 Total		
886	730	868	578	151	41	12	1	1	－	－	－	－	沖 縄 Okinawa	沖 縄 Okinawa	
242, 761	191, 573	160, 278	108, 548	41, 447	15, 205	3, 687	967	141	49	7	1	－	全 国 計 Grand Total		

(3) 都道府県別の人員（その4）（事業所得者：合計）
Income earners by prefecture (Part 4) (Operating income earners: all return types)

区 分 Type 国税局・都道府県 Regional Taxation Bureau / Prefecture		合 計 Total	70万円 以下 0.7 million yen or less	100万円 以下 1 million yen or less	150万円 以下 1.5 million yen or less	200万円 以下 2 million yen or less	250万円 以下 2.5 million yen or less	300万円 以下 3 million yen or less	400万円 以下 4 million yen or less	500万円 以下 5 million yen or less	600万円 以下 6 million yen or less	700万円 以下 7 million yen or less	800万円 以下 8 million yen or less	1,000万円 以下 10 million yen or less
札 幌 Sapporo	北海道 Hokkaido	145,332	46,456	10,720	14,008	11,076	9,050	7,807	11,545	7,943	5,589	4,179	3,051	4,193
仙 台 Sendai	青 森 Aomori	42,901	14,888	3,698	4,910	3,820	3,000	2,312	3,403	2,072	1,303	840	557	667
	岩 手 Iwate	35,191	12,880	2,973	3,965	3,103	2,479	1,960	2,621	1,600	1,013	643	425	493
	宮 城 Miyagi	60,360	19,893	4,951	6,494	5,375	4,406	3,536	5,068	3,161	2,035	1,288	877	1,045
	秋 田 Akita	28,579	10,283	2,418	3,347	2,649	1,979	1,600	2,100	1,275	802	530	329	432
	山 形 Yamagata	36,211	11,677	3,097	4,327	3,500	2,736	2,192	3,089	1,876	1,098	692	453	554
	福 島 Fukushima	50,674	16,893	4,218	5,932	4,645	3,758	3,052	4,133	2,577	1,531	957	637	838
	計 Total	253,916	86,514	21,355	28,975	23,092	18,358	14,652	20,414	12,561	7,782	4,950	3,278	4,029
関東信越 Kanto Shinetsu	茨 城 Ibaraki	82,989	26,067	6,241	8,862	7,198	6,034	5,151	7,335	4,792	3,128	1,898	1,292	1,645
	栃 木 Tochigi	56,150	17,341	4,433	6,094	5,118	4,186	3,469	5,198	3,175	2,000	1,255	896	1,023
	群 馬 Gunma	58,314	18,796	4,814	6,246	5,177	4,196	3,565	5,038	3,201	2,022	1,326	888	1,076
	埼 玉 Saitama	201,159	54,064	14,561	20,617	17,637	15,548	13,648	21,064	14,079	9,084	5,824	3,686	4,178
	新 潟 Niigata	59,574	19,753	5,047	6,790	5,361	4,411	3,550	4,969	3,123	1,886	1,177	769	917
	長 野 Nagano	67,054	21,382	5,073	7,118	5,973	5,133	4,079	5,956	3,694	2,317	1,487	1,007	1,342
	計 Total	525,240	157,403	40,169	55,727	46,464	39,508	33,462	49,560	32,064	20,437	12,967	8,538	10,181
東 京 Tokyo	千 葉 Chiba	164,117	48,008	12,128	16,800	14,000	12,135	10,496	15,982	10,478	6,763	4,384	3,045	3,482
	東 京 Tokyo	490,771	137,890	32,067	46,153	39,067	34,359	29,843	46,006	31,630	21,999	14,909	10,642	13,195
	神奈川 Kanagawa	242,658	67,172	17,458	23,867	20,555	18,207	15,969	24,403	16,437	10,633	7,106	4,615	5,448
	山 梨 Yamanashi	33,508	10,229	2,600	3,678	2,986	2,486	2,087	2,919	1,986	1,282	826	539	637
	計 Total	931,054	263,299	64,253	90,498	76,608	67,187	58,395	89,310	60,531	40,677	27,225	18,841	22,762
金 沢 Kanazawa	富 山 Toyama	25,534	7,585	1,880	2,573	2,254	1,975	1,657	2,413	1,677	914	617	406	508
	石 川 Ishikawa	28,601	8,335	2,176	3,087	2,482	2,178	1,927	2,804	1,758	1,119	710	489	567
	福 井 Fukui	23,657	7,160	1,964	2,584	2,040	1,818	1,469	2,301	1,460	814	506	348	433
	計 Total	77,792	23,080	6,020	8,244	6,776	5,971	5,053	7,518	4,895	2,847	1,833	1,243	1,508
名古屋 Nagoya	岐 阜 Gifu	60,672	18,454	4,419	6,152	5,056	4,511	3,815	5,798	3,761	2,370	1,668	1,049	1,211
	静 岡 Shizuoka	110,666	32,957	8,015	11,246	9,564	8,076	7,049	10,677	7,072	4,543	2,872	1,923	2,269
	愛 知 Aichi	198,325	56,764	13,404	18,989	16,208	14,319	12,659	19,597	13,419	8,768	5,483	3,747	4,572
	三 重 Mie	50,759	15,355	3,767	5,241	4,286	3,732	3,281	4,939	3,109	1,901	1,194	807	1,014
	計 Total	420,422	123,530	29,605	41,628	35,114	30,638	26,804	41,011	27,361	17,582	11,217	7,526	9,066
大 阪 Osaka	滋 賀 Shiga	37,011	12,176	2,799	3,907	3,262	2,757	2,185	3,225	1,957	1,251	773	515	685
	京 都 Kyoto	80,135	30,096	6,240	8,164	6,555	5,362	4,387	6,118	3,840	2,307	1,512	1,092	1,375
	大 阪 Osaka	285,856	103,551	24,193	31,258	24,401	19,353	15,701	21,187	13,321	8,220	5,419	3,597	4,670
	兵 庫 Hyogo	155,503	57,085	12,184	16,265	12,795	10,187	8,185	11,777	7,403	4,632	3,012	2,062	2,735
	奈 良 Nara	37,816	14,951	3,060	4,036	3,132	2,308	1,893	2,523	1,595	1,077	693	478	605
	和歌山 Wakayama	39,020	14,005	3,271	4,314	3,325	2,726	2,215	3,038	1,834	1,139	749	539	586
	計 Total	635,341	231,864	51,747	67,944	53,470	42,693	34,566	47,868	29,950	18,626	12,158	8,283	10,656
広 島 Hiroshima	鳥 取 Totтори	16,003	5,420	1,325	1,933	1,488	1,194	909	1,310	777	440	316	208	235
	島 根 Shimane	18,522	6,024	1,493	2,127	1,811	1,402	1,119	1,574	942	581	375	239	271
	岡 山 Okayama	50,034	16,520	3,919	5,353	4,476	3,810	3,171	4,485	2,708	1,585	994	638	775
	広 島 Hiroshima	72,441	23,621	5,578	7,497	6,471	5,326	4,406	6,459	4,026	2,434	1,599	982	1,177
	山 口 Yamaguchi	36,931	12,037	2,882	3,886	3,118	2,706	2,347	3,334	2,114	1,239	803	495	626
	計 Total	193,931	63,622	15,197	20,796	17,364	14,438	11,952	17,162	10,567	6,279	4,087	2,562	3,084
高 松 Takamatsu	徳 島 Tokushima	22,841	8,196	2,062	2,772	2,226	1,643	1,242	1,680	915	624	378	233	314
	香 川 Kagawa	26,341	8,581	2,181	2,866	2,493	2,005	1,643	2,258	1,351	821	547	330	410
	愛 媛 Ehime	40,968	14,287	3,565	4,792	3,776	3,048	2,414	3,186	1,876	1,068	753	460	593
	高 知 Kochi	25,773	9,078	2,296	3,031	2,284	1,841	1,397	1,982	1,104	743	486	308	407
	計 Total	115,923	40,142	10,104	13,461	10,779	8,537	6,696	9,106	5,246	3,256	2,164	1,331	1,724
福 岡 Fukuoka	福 岡 Fukuoka	162,523	56,826	13,615	17,939	13,573	11,082	8,955	12,915	7,991	5,129	3,357	2,360	2,773
	佐 賀 Saga	28,862	8,850	2,323	3,166	2,609	2,165	1,731	2,515	1,634	993	668	458	591
	長 崎 Nagasaki	44,146	15,734	3,950	5,223	4,058	3,099	2,463	3,241	1,849	1,208	779	530	714
	計 Total	235,531	81,410	19,888	26,328	20,240	16,346	13,149	18,671	11,474	7,330	4,804	3,348	4,078
熊 本 Kumamoto	熊 本 Kumamoto	59,235	20,119	4,915	6,682	5,220	4,211	3,416	4,749	3,049	1,865	1,235	842	1,055
	大 分 Oita	32,900	12,089	2,953	3,783	2,977	2,339	1,893	2,425	1,425	849	564	349	426
	宮 崎 Miyazaki	39,034	14,264	3,531	4,437	3,511	2,745	2,094	2,893	1,710	1,064	736	481	532
	鹿児島 Kagoshima	50,297	18,480	4,539	5,945	4,604	3,367	2,689	3,706	2,292	1,397	879	573	693
	計 Total	181,466	64,952	15,938	20,847	16,312	12,662	10,092	13,773	8,476	5,175	3,414	2,245	2,706
沖 縄 Okinawa	沖 縄 Okinawa	51,378	23,527	4,744	5,707	4,020	2,902	2,167	2,755	1,598	958	656	456	565
全 国 計 Grand Total		3,767,326	1,205,799	289,740	394,163	321,315	268,290	224,795	328,693	212,666	136,538	89,654	60,702	74,552

(注) この表は、「(1) 所得階級別人員」を都道府県別に示したものである。
Note: This table shows "(1) Number of income earners by income range" by prefecture.

(単位：人)
(In persons)

1, 200万円 以下 12 million yen or less	1, 500万円 以下 15 million yen or less	2, 000万円 以下 20 million yen or less	3, 000万円 以下 30 million yen or less	5, 000万円 以下 50 million yen or less	1億円 以下 0.1 billion yen or less	2億円 以下 0.2 billion yen or less	5億円 以下 0.5 billion yen or less	10億円 以下 1 billion yen or less	20億円 以下 2 billion yen or less	50億円 以下 5 billion yen or less	100億円 以下 10 billion yen or less	100億円 超 Over 10 billion yen	区 分 Type 国税局・都道府県 Regional Taxation Bureau/Prefecture		
2, 678	2, 444	1, 993	1, 537	791	216	45	9	2	－	－	－	－	北海道 Hokkaido	札幌 Sapporo	
388	333	263	202	147	74	21	3	－	－	－	－	－	青 森 Aomori	仙 台 Sendai	
248	230	190	175	113	69	11	－	－	－	－	－	－	岩 手 Iwate		
556	497	429	351	245	124	23	5	－	1	－	－	－	宮 城 Miyagi		
225	173	158	131	94	49	5	－	－	－	－	－	－	秋 田 Akita		
226	206	162	146	111	54	12	3	－	－	－	－	－	山 形 Yamagata		
405	372	277	212	145	76	13	3	－	－	－	－	－	福 島 Fukushima		
2, 048	1, 811	1, 479	1, 217	855	446	85	14	－	1	－	－	－	計 Total		
914	783	692	480	308	120	39	8	1	1	－	－	－	茨 城 Ibaraki	関東信越 Kanto Shinetsu	
544	440	387	312	179	75	19	5	－	1	－	－	－	栃 木 Tochigi		
579	428	364	283	192	98	21	4	－	－	－	－	－	群 馬 Gunma		
2, 140	1, 696	1, 413	963	572	285	85	14	－	1	－	－	－	埼 玉 Saitama		
538	429	336	260	182	66	9	1	－	－	－	－	－	新 潟 Niigata		
652	631	521	373	212	86	16	2	－	－	－	－	－	長 野 Nagano		
5, 367	4, 407	3, 713	2, 671	1, 645	730	189	34	1	3	－	－	－	計 Total		
1, 809	1, 538	1, 262	878	576	280	66	5	1	1	－	－	－	千 葉 Chiba	東 京 Tokyo	
7, 710	6, 899	6, 523	5, 497	3, 503	1, 960	670	205	30	8	5	1	－	東 京 Tokyo		
2, 897	2, 419	2, 151	1, 632	1, 060	503	101	21	2	1	1	－	－	神奈川 Kanagawa		
339	313	245	166	116	60	12	2	－	－	－	－	－	山 梨 Yamanashi		
12, 755	11, 169	10, 181	8, 173	5, 255	2, 803	849	233	33	10	6	1	－	計 Total		
254	245	208	160	120	70	15	2	1	－	－	－	－	富 山 Toyama	金 沢 Kanazawa	
291	242	179	131	79	40	4	1	－	1	1	－	－	石 川 Ishikawa		
236	178	139	115	64	21	7	－	－	－	－	－	－	福 井 Fukui		
781	665	526	406	263	131	26	3	1	1	1	－	－	計 Total		
665	533	454	340	222	150	36	8	－	－	－	－	－	岐 阜 Gifu	名古屋 Nagoya	
1, 272	995	822	650	395	204	61	4	－	－	－	－	－	静 岡 Shizuoka		
2, 520	2, 232	1, 936	1, 598	1, 118	731	210	47	4	－	－	－	－	愛 知 Aichi		
523	460	432	303	226	148	37	3	－	－	1	－	－	三 重 Mie		
4, 980	4, 220	3, 644	2, 891	1, 961	1, 233	344	62	4	－	1	－	－	計 Total		
378	336	310	231	152	92	18	2	－	－	－	－	－	滋 賀 Shiga	大 阪 Osaka	
766	732	602	508	299	149	24	6	1	－	－	－	－	京 都 Kyoto		
2, 607	2, 408	2, 255	1, 842	1, 166	555	117	31	3	1	－	－	－	大 阪 Osaka		
1, 635	1, 534	1, 447	1, 388	718	360	77	19	3	－	－	－	－	兵 庫 Hyogo		
354	331	272	251	152	76	26	3	－	－	－	－	－	奈 良 Nara		
351	264	267	175	140	75	7	－	－	－	－	－	－	和歌山 Wakayama		
6, 091	5, 605	5, 153	4, 395	2, 627	1, 307	269	61	7	1	－	－	－	計 Total		
118	109	84	69	44	18	6	－	－	－	－	－	－	鳥 取 Tottori	広 島 Hiroshima	
168	125	90	88	61	24	6	2	－	－	－	－	－	島 根 Shimane		
428	371	338	239	147	61	13	3	－	－	－	－	－	岡 山 Okayama		
625	651	572	541	304	131	34	7	－	－	－	－	－	広 島 Hiroshima		
331	322	274	217	135	51	13	1	－	－	－	－	－	山 口 Yamaguchi		
1, 670	1, 578	1, 358	1, 154	691	285	72	13	－	－	－	－	－	計 Total		
137	143	111	91	48	23	3	－	－	－	－	－	－	徳 島 Tokushima	高 松 Takamatsu	
207	202	187	136	84	34	4	1	－	－	－	－	－	香 川 Kagawa		
262	258	257	222	105	39	5	2	－	－	－	－	－	愛 媛 Ehime		
227	194	182	116	67	29	1	－	－	－	－	－	－	高 知 Kochi		
833	797	737	565	304	125	13	3	－	－	－	－	－	計 Total		
1, 631	1, 415	1, 283	915	520	188	42	12	1	1	－	－	－	福 岡 Fukuoka	福 岡 Fukuoka	
335	301	241	176	78	21	7	－	－	－	－	－	－	佐 賀 Saga		
370	285	258	179	149	49	7	1	－	－	－	－	－	長 崎 Nagasaki		
2, 336	2, 001	1, 782	1, 270	747	258	56	13	1	1	－	－	－	計 Total		
531	444	371	278	188	56	9	－	－	－	－	－	－	熊 本 Kumamoto	熊 本 Kumamoto	
242	188	161	125	72	34	5	1	－	－	－	－	－	大 分 Oita		
307	251	196	133	88	53	8	－	－	－	－	－	－	宮 崎 Miyazaki		
341	286	236	148	79	33	9	1	－	－	－	－	－	鹿児島 Kagoshima		
1, 421	1, 169	964	684	427	176	31	2	－	－	－	－	－	計 Total		
345	285	263	243	138	38	11	－	－	－	－	－	－	沖 縄 Okinawa	沖 縄 Okinawa	
41, 305	36, 151	31, 793	25, 206	15, 704	7, 748	1, 990	447	49	17	8	1	－	全 国 計 Grand Total		

(3) 都道府県別の人員（その5）（事業所得者：申告納税額のある者）

Income earners by prefecture (Part 5) (Operating income earners: taxpayers who have income tax self-assessment)

区 分 Type 国税局・都道府県 Regional Taxation Bureau / Prefecture		合 計 Total	70万円	100万円	150万円	200万円	250万円	300万円	400万円	500万円	600万円	700万円	800万円	1,000万円
			以下 0.7 million yen or less	以下 1 million yen or less	以下 1.5 million yen or less	以下 2 million yen or less	以下 2.5 million yen or less	以下 3 million yen or less	以下 4 million yen or less	以下 5 million yen or less	以下 6 million yen or less	以下 7 million yen or less	以下 8 million yen or less	以下 10 million yen or less
札 幌 Sapporo	北海道 Hokkaido	70,030	1,511	3,186	6,828	7,171	6,537	5,862	8,979	6,320	4,669	3,610	2,682	3,727
仙 台 Sendai	青 森 Aomori	19,327	458	1,118	2,457	2,524	2,234	1,843	2,792	1,730	1,118	724	481	580
	岩 手 Iwate	14,883	404	914	1,894	2,001	1,756	1,515	2,024	1,326	849	547	360	401
	宮 城 Miyagi	26,093	628	1,511	3,110	3,244	3,002	2,526	3,748	2,368	1,606	1,036	697	780
	秋 田 Akita	12,438	310	762	1,716	1,720	1,402	1,254	1,702	1,069	689	461	270	362
	山 形 Yamagata	16,017	317	897	1,924	2,160	1,907	1,634	2,403	1,573	947	600	387	470
	福 島 Fukushima	22,667	590	1,376	2,894	2,939	2,664	2,293	3,258	2,087	1,264	783	549	682
	計 Total	111,425	2,707	6,578	13,995	14,588	12,965	11,065	15,927	10,153	6,473	4,151	2,744	3,275
関東信越 Kanto Shinetsu	茨 城 Ibaraki	39,721	988	2,122	4,379	4,703	4,360	3,892	5,756	3,895	2,612	1,578	1,088	1,409
	栃 木 Tochigi	26,181	613	1,329	2,973	3,256	2,940	2,634	4,015	2,497	1,649	1,022	770	853
	群 馬 Gunma	26,632	711	1,497	3,085	3,294	2,976	2,733	3,869	2,524	1,642	1,079	721	857
	埼 玉 Saitama	98,073	2,374	4,958	10,294	11,109	10,792	9,771	15,232	10,411	6,921	4,553	2,838	3,127
	新 潟 Niigata	25,697	627	1,470	3,007	3,222	3,053	2,662	3,813	2,468	1,563	966	612	736
	長 野 Nagano	31,246	716	1,599	3,466	3,826	3,658	3,086	4,662	2,949	1,928	1,218	850	1,141
	計 Total	247,550	6,029	12,975	27,204	29,410	27,779	24,778	37,347	24,744	16,315	10,416	6,879	8,123
東 京 Tokyo	千 葉 Chiba	76,240	1,767	4,160	8,309	8,719	8,204	7,497	11,482	7,634	5,052	3,334	2,297	2,614
	東 京 Tokyo	204,025	5,484	10,024	20,437	21,267	20,333	18,342	28,387	19,179	13,463	9,142	6,419	7,938
	神奈川 Kanagawa	112,782	2,680	5,918	11,699	12,637	12,187	11,057	16,957	11,391	7,456	5,132	3,340	3,810
	山 梨 Yamanashi	16,303	296	794	1,852	1,949	1,825	1,663	2,360	1,664	1,106	712	466	538
	計 Total	409,350	10,227	20,896	42,297	44,572	42,549	38,559	59,186	39,868	27,077	18,320	12,522	14,900
金 沢 Kanazawa	富 山 Toyama	11,983	245	517	1,193	1,341	1,333	1,233	1,915	1,319	736	516	328	415
	石 川 Ishikawa	13,133	232	571	1,365	1,474	1,509	1,390	2,115	1,386	918	568	405	448
	福 井 Fukui	11,035	241	607	1,241	1,228	1,282	1,113	1,778	1,202	657	420	275	350
	計 Total	36,151	718	1,695	3,799	4,043	4,124	3,736	5,808	3,907	2,311	1,504	1,008	1,213
名古屋 Nagoya	岐 阜 Gifu	28,459	631	1,288	2,875	3,076	3,174	2,881	4,484	2,916	1,920	1,349	868	969
	静 岡 Shizuoka	53,106	1,026	2,371	5,382	6,059	5,734	5,399	8,343	5,572	3,716	2,378	1,566	1,855
	愛 知 Aichi	96,626	2,102	4,201	9,425	10,070	10,124	9,294	14,802	10,342	6,868	4,418	2,989	3,532
	三 重 Mie	24,063	416	1,149	2,479	2,697	2,695	2,486	3,833	2,467	1,540	983	665	833
	計 Total	202,254	4,175	9,009	20,161	21,902	21,727	20,060	31,462	21,297	14,044	9,128	6,088	7,189
大 阪 Osaka	滋 賀 Shiga	16,131	421	864	1,833	1,979	1,879	1,552	2,356	1,470	982	609	414	536
	京 都 Kyoto	31,717	877	1,871	3,795	3,927	3,735	3,163	4,497	2,833	1,665	1,122	797	1,004
	大 阪 Osaka	115,783	3,619	7,773	15,591	15,509	13,488	11,341	15,340	9,512	5,866	3,840	2,518	3,140
	兵 庫 Hyogo	62,324	1,738	3,470	7,614	7,968	7,061	5,862	8,574	5,330	3,368	2,200	1,487	1,953
	奈 良 Nara	13,825	422	823	1,743	1,891	1,466	1,302	1,761	1,156	761	513	347	441
	和歌山 Wakayama	16,521	358	880	1,980	2,116	1,965	1,696	2,391	1,499	957	636	454	484
	計 Total	256,301	7,435	15,681	32,556	33,390	29,594	24,916	34,919	21,800	13,599	8,920	6,017	7,558
広 島 Hiroshima	鳥 取 Tottori	6,845	158	401	916	892	811	678	1,015	630	372	253	175	180
	島 根 Shimane	8,276	157	417	944	1,124	990	880	1,260	775	485	322	207	223
	岡 山 Okayama	22,139	520	1,148	2,645	2,865	2,715	2,393	3,423	2,108	1,221	791	493	565
	広 島 Hiroshima	32,288	744	1,696	3,659	4,148	3,765	3,303	4,839	3,096	1,908	1,213	744	863
	山 口 Yamaguchi	17,298	387	870	1,968	2,097	2,009	1,863	2,646	1,714	1,052	667	392	491
	計 Total	86,846	1,966	4,532	10,132	11,126	10,290	9,117	13,183	8,323	5,038	3,246	2,011	2,322
高 松 Takamatsu	徳 島 Tokushima	9,348	251	574	1,263	1,398	1,197	961	1,293	722	495	308	184	245
	香 川 Kagawa	11,473	251	655	1,389	1,562	1,400	1,198	1,711	1,055	662	415	237	291
	愛 媛 Ehime	17,232	413	990	2,165	2,349	2,207	1,840	2,532	1,475	871	618	358	464
	高 知 Kochi	11,502	288	742	1,517	1,551	1,380	1,098	1,612	931	634	412	272	348
	計 Total	49,555	1,203	2,961	6,334	6,860	6,184	5,097	7,148	4,183	2,662	1,753	1,051	1,348
福 岡 Fukuoka	福 岡 Fukuoka	67,891	1,858	4,318	8,718	8,578	7,783	6,488	9,384	5,844	3,892	2,572	1,751	2,019
	佐 賀 Saga	13,390	241	626	1,445	1,626	1,530	1,305	1,955	1,341	842	559	395	514
	長 崎 Nagasaki	18,663	467	1,139	2,545	2,623	2,228	1,880	2,553	1,499	978	647	439	576
	計 Total	99,944	2,566	6,083	12,708	12,827	11,541	9,673	13,892	8,684	5,712	3,778	2,585	3,109
熊 本 Kumamoto	熊 本 Kumamoto	24,603	588	1,365	3,034	3,132	2,798	2,405	3,443	2,266	1,456	985	691	867
	大 分 Oita	13,396	332	934	1,892	1,922	1,679	1,390	1,825	1,074	666	428	276	316
	宮 崎 Miyazaki	16,161	444	1,081	2,129	2,189	1,986	1,537	2,236	1,331	884	593	419	459
	鹿児島 Kagoshima	20,940	581	1,519	3,121	2,970	2,441	2,007	2,777	1,764	1,110	693	462	540
	計 Total	75,100	1,945	4,899	10,176	10,213	8,904	7,339	10,281	6,435	4,116	2,699	1,848	2,182
沖 縄 Okinawa	沖 縄 Okinawa	19,249	957	1,959	3,242	2,799	2,177	1,655	2,092	1,199	747	539	361	430
全 国 計 Grand Total		1,663,755	41,439	90,454	189,432	198,901	184,371	161,857	240,224	156,913	102,763	68,064	45,796	55,376

(注) この表は、「(1) 所得階級別人員」を都道府県別に示したものである。

Note: This table shows "(1) Number of income earners by income range" by prefecture.

(単位：人)
(In persons)

1, 200万円 以下 12 million yen or less	1, 500万円 以下 15 million yen or less	2, 000万円 以下 20 million yen or less	3, 000万円 以下 30 million yen or less	5, 000万円 以下 50 million yen or less	1億円 以下 0.1 billion yen or less	2億円 以下 0.2 billion yen or less	5億円 以下 0.5 billion yen or less	10億円 以下 1 billion yen or less	20億円 以下 2 billion yen or less	50億円 以下 5 billion yen or less	100億円 以下 10 billion yen or less	100億円 超 Over 10 billion yen	区 分 Type 国税局・都道府県 Regional Taxation Bureau/Prefecture	
2, 393	2, 213	1, 849	1, 463	763	212	44	9	2	－	－	－	－	北海道 Hokkaido	札 幌 Sapporo
336	290	224	181	139	74	21	3	－	－	－	－	－	青 森 Aomori	仙 台 Sendai
200	193	154	154	111	69	11	－	－	－	－	－	－	岩 手 Iwate	
396	390	346	320	232	124	23	5	－	1	－	－	－	宮 城 Miyagi	
186	142	135	114	90	49	5	－	－	－	－	－	－	秋 田 Akita	
185	162	143	133	108	52	12	3	－	－	－	－	－	山 形 Yamagata	
321	291	250	194	140	76	13	3	－	－	－	－	－	福 島 Fukushima	
1, 624	1, 468	1, 252	1, 096	820	444	85	14	－	1	－	－	－	計 Total	
783	652	597	445	299	114	39	8	1	1	－	－	－	茨 城 Ibaraki	関東信越 Kanto Shinetsu
425	344	317	276	170	73	19	5	－	1	－	－	－	栃 木 Tochigi	
463	324	307	249	178	98	21	4	－	－	－	－	－	群 馬 Gunma	
1, 555	1, 263	1, 133	838	537	270	83	13	－	1	－	－	－	埼 玉 Saitama	
426	332	253	235	176	66	9	1	－	－	－	－	－	新 潟 Niigata	
539	508	460	333	203	86	16	2	－	－	－	－	－	長 野 Nagano	
4, 191	3, 423	3, 067	2, 376	1, 563	707	187	33	1	3	－	－	－	計 Total	
1, 346	1, 168	996	773	545	272	64	5	1	1	－	－	－	千 葉 Chiba	東 京 Tokyo
4, 520	4, 366	4, 710	4, 482	3, 119	1, 712	485	173	29	8	5	1	－	東 京 Tokyo	
2, 009	1, 732	1, 732	1, 420	1, 015	491	95	20	2	1	1	－	－	神奈川 Kanagawa	
276	261	213	143	112	59	12	2	－	－	－	－	－	山 梨 Yamanashi	
8, 151	7, 527	7, 651	6, 818	4, 791	2, 534	656	200	32	10	6	1	－	計 Total	
183	187	177	141	117	70	15	2	－	－	－	－	－	富 山 Toyama	金 沢 Kanazawa
212	179	131	109	75	39	4	1	－	1	1	－	－	石 川 Ishikawa	
191	142	120	98	62	21	7	－	－	－	－	－	－	福 井 Fukui	
586	508	428	348	254	130	26	3	－	1	1	－	－	計 Total	
515	425	379	304	212	149	36	8	－	－	－	－	－	岐 阜 Gifu	名古屋 Nagoya
1, 003	788	682	586	378	203	61	4	－	－	－	－	－	静 岡 Shizuoka	
1, 829	1, 648	1, 534	1, 397	1, 070	721	209	47	4	－	－	－	－	愛 知 Aichi	
418	366	351	275	223	146	37	3	－	－	1	－	－	三 重 Mie	
3, 765	3, 227	2, 946	2, 562	1, 883	1, 219	343	62	4	－	1	－	－	計 Total	
281	245	240	212	146	92	18	2	－	－	－	－	－	滋 賀 Shiga	大 阪 Osaka
534	529	475	439	278	145	24	6	1	－	－	－	－	京 都 Kyoto	
1, 691	1, 581	1, 632	1, 550	1, 113	528	116	31	3	1	－	－	－	大 阪 Osaka	
1, 108	1, 091	1, 129	1, 232	689	354	75	18	3	－	－	－	－	兵 庫 Hyogo	
254	233	230	229	148	76	26	3	－	－	－	－	－	奈 良 Nara	
282	221	228	159	133	75	7	－	－	－	－	－	－	和歌山 Wakayama	
4, 150	3, 900	3, 934	3, 821	2, 507	1, 270	266	60	7	1	－	－	－	計 Total	
88	87	63	61	41	18	6	－	－	－	－	－	－	鳥 取 Tottori	広 島 Hiroshima
142	103	73	84	58	24	6	2	－	－	－	－	－	島 根 Shimane	
295	274	256	208	142	61	13	3	－	－	－	－	－	岡 山 Okayama	
443	477	453	478	289	129	34	7	－	－	－	－	－	広 島 Hiroshima	
268	261	226	196	127	50	13	1	－	－	－	－	－	山 口 Yamaguchi	
1, 236	1, 202	1, 071	1, 027	657	282	72	13	－	－	－	－	－	計 Total	
105	110	92	77	47	23	3	－	－	－	－	－	－	徳 島 Tokushima	高 松 Takamatsu
130	140	139	121	78	34	4	1	－	－	－	－	－	香 川 Kagawa	
204	200	198	201	101	39	5	2	－	－	－	－	－	愛 媛 Ehime	
197	163	155	107	65	29	1	－	－	－	－	－	－	高 知 Kochi	
636	613	584	506	291	125	13	3	－	－	－	－	－	計 Total	
1, 128	1, 013	1, 013	800	495	182	42	11	1	1	－	－	－	福 岡 Fukuoka	福 岡 Fukuoka
276	252	219	166	70	21	7	－	－	－	－	－	－	佐 賀 Saga	
286	229	220	156	141	49	7	1	－	－	－	－	－	長 崎 Nagasaki	
1, 690	1, 494	1, 452	1, 122	706	252	56	12	1	1	－	－	－	計 Total	
416	336	324	254	179	55	9	－	－	－	－	－	－	熊 本 Kumamoto	熊 本 Kumamoto
173	146	130	106	69	33	5	－	－	－	－	－	－	大 分 Oita	
237	207	167	115	87	52	8	－	－	－	－	－	－	宮 崎 Miyazaki	
286	223	197	134	74	31	9	1	－	－	－	－	－	鹿児島 Kagoshima	
1, 112	912	818	609	409	171	31	1	－	－	－	－	－	計 Total	
251	230	215	215	132	38	11	－	－	－	－	－	－	沖 縄 Okinawa	
29, 785	26, 717	25, 267	21, 963	14, 776	7, 384	1, 790	410	47	17	8	1	－	全 国 計 Grand Total	

(3) 都道府県別の人員（その6）（事業所得者：還付申告をした者）

Income earners by prefecture (Part 6) (Operating income earners: filing returns for refunds)

<div> <div></div> <div>区 分 Type</div> <div>国税局・都道府県 Regional Taxation Bureau / Prefecture</div> </div>			合 計	70万円 以下	100万円 以下	150万円 以下	200万円 以下	250万円 以下	300万円 以下	400万円 以下	500万円 以下	600万円 以下	700万円 以下	800万円 以下	1,000万円 以下
			Total	0.7 million yen or less	1 million yen or less	1.5 million yen or less	2 million yen or less	2.5 million yen or less	3 million yen or less	4 million yen or less	5 million yen or less	6 million yen or less	7 million yen or less	8 million yen or less	10 million yen or less
札幌 Sapporo	北海道	Hokkaido	29,997	10,847	3,351	3,867	2,461	1,777	1,457	1,927	1,337	843	549	359	461
仙台 Sendai	青森	Aomori	8,947	3,729	1,155	1,296	690	475	323	424	256	166	110	75	85
	岩手	Iwate	8,422	3,708	982	1,132	666	463	305	417	213	145	92	63	92
	宮城	Miyagi	14,398	5,310	1,561	1,803	1,292	893	642	863	586	367	243	180	264
	秋田	Akita	6,598	2,946	740	881	565	366	238	277	175	104	68	58	69
	山形	Yamagata	8,751	3,331	1,049	1,360	834	553	395	505	231	135	88	66	83
	福島	Fukushima	10,491	3,761	1,166	1,567	992	694	512	587	361	230	164	87	155
	計	Total	57,607	22,785	6,653	8,039	5,039	3,444	2,415	3,073	1,822	1,147	765	529	748
関東信越 Kanto Shinetsu	茨城	Ibaraki	15,606	5,587	1,732	2,111	1,334	917	750	974	638	435	295	197	234
	栃木	Tochigi	11,733	4,011	1,338	1,623	1,079	776	523	749	482	307	224	121	169
	群馬	Gunma	11,293	3,896	1,318	1,454	971	681	491	725	500	323	231	163	218
	埼玉	Saitama	47,753	14,244	4,596	5,798	4,176	3,170	2,630	4,003	2,706	1,869	1,211	832	1,049
	新潟	Niigata	13,713	4,829	1,580	2,002	1,302	884	609	843	518	288	199	156	180
	長野	Nagano	14,517	5,568	1,506	1,909	1,270	902	654	868	554	334	256	152	200
	計	Total	114,615	38,135	12,070	14,897	10,132	7,330	5,657	8,162	5,398	3,556	2,416	1,621	2,050
東京 Tokyo	千葉	Chiba	39,129	12,028	3,620	4,540	3,317	2,694	2,143	3,260	2,178	1,502	1,010	733	863
	東京	Tokyo	176,970	51,386	13,103	17,598	14,069	11,780	9,920	15,518	11,172	8,037	5,620	4,193	5,248
	神奈川	Kanagawa	66,717	20,591	6,034	7,246	5,391	4,337	3,726	5,624	3,952	2,794	1,866	1,256	1,634
	山梨	Yamanashi	5,568	1,882	633	731	519	363	258	363	224	146	106	72	99
	計	Total	288,384	85,887	23,390	30,115	23,296	19,174	16,047	24,765	17,526	12,479	8,602	6,254	7,844
金沢 Kanazawa	富山	Toyama	5,737	1,846	621	755	564	423	290	352	269	167	97	78	93
	石川	Ishikawa	6,664	2,162	708	956	591	435	344	455	279	176	139	84	119
	福井	Fukui	4,913	1,590	580	686	453	343	231	346	191	141	83	69	82
	計	Total	17,314	5,598	1,909	2,397	1,608	1,201	865	1,153	739	484	319	231	294
名古屋 Nagoya	岐阜	Gifu	11,810	4,104	1,183	1,469	1,006	744	540	792	533	362	283	174	240
	静岡	Shizuoka	23,145	7,911	2,465	3,075	2,028	1,489	1,070	1,488	1,040	672	454	350	407
	愛知	Aichi	42,319	13,598	4,035	4,874	3,605	2,687	2,105	3,112	2,108	1,510	993	736	1,024
	三重	Mie	9,685	3,341	1,031	1,278	790	563	478	695	406	285	189	140	178
	計	Total	86,959	28,954	8,714	10,696	7,429	5,483	4,193	6,087	4,087	2,829	1,919	1,400	1,849
大阪 Osaka	滋賀	Shiga	7,813	2,812	845	914	636	479	368	510	340	231	153	96	148
	京都	Kyoto	16,773	5,972	1,628	1,881	1,413	985	772	1,123	775	552	366	283	368
	大阪	Osaka	58,205	19,295	5,728	6,412	4,499	3,431	2,838	4,122	3,008	2,059	1,504	1,055	1,525
	兵庫	Hyogo	32,237	11,297	3,193	3,758	2,454	1,717	1,449	2,122	1,545	1,104	780	563	777
	奈良	Nara	7,926	2,922	800	923	597	452	365	512	347	284	171	126	164
	和歌山	Wakayama	6,366	2,370	766	820	526	368	275	392	234	152	104	83	102
	計	Total	129,320	44,668	12,960	14,708	10,125	7,432	6,067	8,781	6,249	4,382	3,078	2,206	3,084
広島 Hiroshima	鳥取	Tottori	3,621	1,319	389	543	357	255	163	197	109	60	59	32	55
	島根	Shimane	4,070	1,482	458	641	409	275	164	224	128	86	52	32	47
	岡山	Okayama	10,386	3,661	1,155	1,293	878	644	479	657	417	313	195	139	208
	広島	Hiroshima	15,199	5,386	1,540	1,817	1,254	921	686	1,033	651	443	365	236	313
	山口	Yamaguchi	7,315	2,741	914	902	616	427	285	430	280	155	127	101	135
	計	Total	40,591	14,589	4,456	5,196	3,514	2,522	1,777	2,541	1,585	1,057	798	540	758
高松 Takamatsu	徳島	Tokushima	4,459	1,633	561	649	417	216	156	274	156	116	68	46	68
	香川	Kagawa	5,658	1,914	608	681	505	364	288	384	220	146	129	93	119
	愛媛	Ehime	8,534	3,270	1,036	1,230	733	488	359	407	296	162	129	99	129
	高知	Kochi	5,034	2,106	606	699	383	281	198	260	137	103	72	33	57
	計	Total	23,685	8,923	2,811	3,259	2,038	1,349	1,001	1,325	809	527	398	271	373
福岡 Fukuoka	福岡	Fukuoka	35,250	12,364	3,629	4,382	2,767	2,019	1,619	2,401	1,605	1,054	740	605	749
	佐賀	Saga	5,856	2,097	702	840	557	353	264	340	206	123	100	58	70
	長崎	Nagasaki	8,565	3,262	1,045	1,191	744	486	375	438	270	198	124	88	137
	計	Total	49,671	17,723	5,376	6,413	4,068	2,858	2,258	3,179	2,081	1,375	964	751	956
熊本 Kumamoto	熊本	Kumamoto	13,280	4,881	1,459	1,747	1,133	821	616	835	574	345	237	143	186
	大分	Oita	6,431	2,406	733	827	510	387	295	386	259	151	130	72	110
	宮崎	Miyazaki	7,850	3,134	941	1,047	660	438	351	423	274	155	138	58	71
	鹿児島	Kagoshima	9,667	3,652	1,128	1,253	835	553	418	581	391	243	177	107	151
	計	Total	37,228	14,073	4,261	4,874	3,138	2,199	1,680	2,225	1,498	894	682	380	518
沖縄 Okinawa	沖縄	Okinawa	8,172	3,477	920	1,001	593	407	303	447	297	171	107	90	134
全国計 Grand Total			883,543	295,659	86,871	105,462	73,441	55,176	43,720	63,665	43,428	29,744	20,597	14,632	19,069

(注) この表は、「(1) 所得階級別人員」を都道府県別に示したものである。

Note: This table shows “(1) Number of income earners by income range” by prefecture.

(単位：人)
(In persons)

1, 200万円 以下	1, 500万円 以下	2, 000万円 以下	3, 000万円 以下	5, 000万円 以下	1億円 以下	2億円 以下	5億円 以下	10億円 以下	20億円 以下	50億円 以下	100億円 以下	100億円 超	区 分 Type 国税局・都道府県 Regional Taxation Bureau/Prefecture		
12 million yen or less	15 million yen or less	20 million yen or less	30 million yen or less	50 million yen or less	0.1 billion yen or less	0.2 billion yen or less	0.5 billion yen or less	1 billion yen or less	2 billion yen or less	5 billion yen or less	10 billion yen or less	Over 10 billion yen			
283	230	143	72	28	4	1	－	－	－	－	－	－	北海道 Hokkaido	札 幌 Sapporo	
52	43	39	21	8	－	－	－	－	－	－	－	－	青 森 Aomori	仙 台 Sendai	
48	37	36	21	2	－	－	－	－	－	－	－	－	岩 手 Iwate		
160	107	83	31	13	－	－	－	－	－	－	－	－	宮 城 Miyagi		
38	31	22	16	4	－	－	－	－	－	－	－	－	秋 田 Akita		
41	44	18	13	3	2	－	－	－	－	－	－	－	山 形 Yamagata		
84	81	27	18	5	－	－	－	－	－	－	－	－	福 島 Fukushima		
423	343	225	120	35	2	－	－	－	－	－	－	－	計 Total		
130	129	95	34	8	6	－	－	－	－	－	－	－	茨 城 Ibaraki	関東信越 Kanto Shinetsu	
119	96	69	36	9	2	－	－	－	－	－	－	－	栃 木 Tochigi		
114	104	56	34	14	－	－	－	－	－	－	－	－	群 馬 Gunma		
581	432	280	125	34	15	2	－	－	－	－	－	－	埼 玉 Saitama		
112	97	83	25	6	－	－	－	－	－	－	－	－	新 潟 Niigata		
113	121	61	40	9	－	－	－	－	－	－	－	－	長 野 Nagano		
1, 169	979	644	294	80	23	2	－	－	－	－	－	－	計 Total		
462	369	265	104	31	8	2	－	－	－	－	－	－	千 葉 Chiba	東 京 Tokyo	
3, 185	2, 529	1, 811	1, 014	379	238	146	23	1	－	－	－	－	東 京 Tokyo		
887	687	418	211	44	12	6	1	－	－	－	－	－	神奈川 Kanagawa		
62	52	30	23	4	1	－	－	－	－	－	－	－	山 梨 Yamanashi		
4, 596	3, 637	2, 524	1, 352	458	259	154	24	1	－	－	－	－	計 Total		
71	57	31	19	3	－	－	－	1	－	－	－	－	富 山 Toyama	金 沢 Kanazawa	
78	63	48	22	4	1	－	－	－	－	－	－	－	石 川 Ishikawa		
45	35	19	17	2	－	－	－	－	－	－	－	－	福 井 Fukui		
194	155	98	58	9	1	－	－	1	－	－	－	－	計 Total		
150	108	75	36	10	1	－	－	－	－	－	－	－	岐 阜 Gifu	名古屋 Nagoya	
268	206	140	64	17	1	－	－	－	－	－	－	－	静 岡 Shizuoka		
690	581	401	201	48	10	1	－	－	－	－	－	－	愛 知 Aichi		
105	93	80	28	3	2	－	－	－	－	－	－	－	三 重 Mie		
1, 213	988	696	329	78	14	1	－	－	－	－	－	－	計 Total		
95	91	70	19	6	－	－	－	－	－	－	－	－	滋 賀 Shiga	大 阪 Osaka	
232	203	126	69	21	4	－	－	－	－	－	－	－	京 都 Kyoto		
912	825	622	291	52	26	1	－	－	－	－	－	－	大 阪 Osaka		
526	442	317	156	29	6	2	－	－	－	－	－	－	兵 庫 Hyogo		
97	98	42	22	4	－	－	－	－	－	－	－	－	奈 良 Nara		
69	43	39	16	7	－	－	－	－	－	－	－	－	和歌山 Wakayama		
1, 931	1, 702	1, 216	573	119	36	3	－	－	－	－	－	－	計 Total		
29	22	21	8	3	－	－	－	－	－	－	－	－	鳥 取 Tottori	広 島 Hiroshima	
26	22	17	4	3	－	－	－	－	－	－	－	－	島 根 Shimane		
133	96	82	31	5	－	－	－	－	－	－	－	－	岡 山 Okayama		
182	174	118	63	15	2	－	－	－	－	－	－	－	広 島 Hiroshima		
63	61	48	21	8	1	－	－	－	－	－	－	－	山 口 Yamaguchi		
433	375	286	127	34	3	－	－	－	－	－	－	－	計 Total		
32	33	19	14	1	－	－	－	－	－	－	－	－	徳 島 Tokushima	高 松 Takamatsu	
77	61	48	15	6	－	－	－	－	－	－	－	－	香 川 Kagawa		
58	56	59	19	4	－	－	－	－	－	－	－	－	愛 媛 Ehime		
30	31	27	9	2	－	－	－	－	－	－	－	－	高 知 Kochi		
197	181	153	57	13	－	－	－	－	－	－	－	－	計 Total		
501	401	268	115	24	6	－	1	－	－	－	－	－	福 岡 Fukuoka	福 岡 Fukuoka	
58	49	22	10	7	－	－	－	－	－	－	－	－	佐 賀 Saga		
82	56	38	23	8	－	－	－	－	－	－	－	－	長 崎 Nagasaki		
641	506	328	148	39	6	－	1	－	－	－	－	－	計 Total		
115	107	47	24	9	1	－	－	－	－	－	－	－	熊 本 Kumamoto	熊 本 Kumamoto	
68	42	31	19	3	1	－	1	－	－	－	－	－	大 分 Oita		
70	41	29	18	1	1	－	－	－	－	－	－	－	宮 崎 Miyazaki		
55	63	39	14	5	2	－	－	－	－	－	－	－	鹿児島 Kagoshima		
308	253	146	75	18	5	－	1	－	－	－	－	－	計 Total		
93	52	48	26	6	－	－	－	－	－	－	－	－	沖 縄 Okinawa	沖 縄 Okinawa	
11, 481	9, 401	6, 507	3, 231	917	353	161	26	2	－	－	－	－	全 国 計 Grand Total		

(3) 都道府県別の人員（その7）（不動産所得者：合計）
Income earners by prefecture (Part 7) (Real estate income earners: all return types)

区 分 Type 国税局・都道府県 Regional Taxation Bureau / Prefecture		合 計 Total	70万円 以下 0.7 million yen or less	100万円 以下 1 million yen or less	150万円 以下 1.5 million yen or less	200万円 以下 2 million yen or less	250万円 以下 2.5 million yen or less	300万円 以下 3 million yen or less	400万円 以下 4 million yen or less	500万円 以下 5 million yen or less	600万円 以下 6 million yen or less	700万円 以下 7 million yen or less	800万円 以下 8 million yen or less	1,000万円 以下 10 million yen or less
札 幌 Sapporo	北海道 Hokkaido	43,922	11,419	4,191	5,396	4,049	3,224	2,595	3,779	2,546	1,718	1,190	839	1,017
仙 台 Sendai	青 森 Aomori	10,669	2,976	946	1,248	1,013	759	614	936	646	426	290	189	236
	岩 手 Iwate	12,053	2,776	959	1,391	1,150	947	758	1,201	855	578	346	288	339
	宮 城 Miyagi	23,879	4,823	1,673	2,381	2,037	1,812	1,527	2,480	1,842	1,225	833	672	799
	秋 田 Akita	7,211	2,135	542	792	626	529	435	614	432	283	228	137	192
	山 形 Yamagata	9,982	2,447	724	1,048	823	737	657	994	716	500	375	256	321
	福 島 Fukushima	18,128	3,913	1,379	2,074	1,735	1,471	1,174	1,892	1,270	849	606	424	545
	計 Total	81,922	19,070	6,223	8,934	7,384	6,255	5,165	8,117	5,761	3,861	2,678	1,966	2,432
関東信越 Kanto Shinetsu	茨 城 Ibaraki	28,093	5,456	2,019	3,005	2,616	2,169	1,754	2,893	2,107	1,456	1,057	805	1,030
	栃 木 Tochigi	19,600	3,944	1,440	2,096	1,754	1,473	1,248	1,987	1,450	988	735	576	726
	群 馬 Gunma	21,443	4,009	1,548	2,376	2,122	1,641	1,462	2,451	1,670	1,146	823	599	711
	埼 玉 Saitama	92,169	14,627	5,729	8,783	7,453	6,409	5,595	9,292	7,233	5,394	4,055	3,155	4,423
	新 潟 Niigata	20,145	4,668	1,504	2,246	1,879	1,536	1,259	1,925	1,382	945	661	495	615
	長 野 Nagano	23,154	4,347	1,781	2,650	2,275	2,043	1,672	2,594	1,766	1,180	800	558	667
	計 Total	204,604	37,051	14,021	21,156	18,099	15,271	12,990	21,142	15,608	11,109	8,131	6,188	8,172
東 京 Tokyo	千 葉 Chiba	68,327	12,877	4,797	6,988	5,657	4,585	4,047	6,750	5,006	3,693	2,743	2,025	2,738
	東 京 Tokyo	289,757	49,407	19,224	28,289	23,298	19,974	17,513	28,617	22,098	16,079	12,003	9,327	12,961
	神奈川 Kanagawa	133,327	22,617	9,012	12,693	10,566	8,994	7,919	13,119	10,037	7,359	5,437	4,251	6,117
	山 梨 Yamanashi	10,076	2,013	742	1,092	926	711	696	1,112	797	545	384	269	351
	計 Total	501,487	86,914	33,775	49,062	40,447	34,264	30,175	49,598	37,938	27,676	20,567	15,872	22,167
金 沢 Kanazawa	富 山 Toyama	6,533	1,186	452	678	627	516	433	762	535	370	245	175	236
	石 川 Ishikawa	10,161	1,681	690	1,065	866	726	684	1,192	808	582	424	363	419
	福 井 Fukui	7,364	1,287	527	731	632	543	516	880	622	402	330	225	289
	計 Total	24,058	4,154	1,669	2,474	2,125	1,785	1,633	2,834	1,965	1,354	999	763	944
名古屋 Nagoya	岐 阜 Gifu	22,272	3,897	1,553	2,390	1,899	1,793	1,485	2,638	1,864	1,329	886	632	842
	静 岡 Shizuoka	48,203	8,561	3,495	5,018	4,224	3,708	3,082	5,294	3,855	2,673	1,923	1,479	1,894
	愛 知 Aichi	104,733	15,800	6,409	9,596	8,699	7,424	6,755	11,384	9,190	6,719	5,092	3,875	5,125
	三 重 Mie	15,935	2,933	1,137	1,651	1,460	1,199	1,054	1,743	1,303	921	635	455	584
	計 Total	191,143	31,191	12,594	18,655	16,282	14,124	12,376	21,059	16,212	11,642	8,536	6,441	8,445
大 阪 Osaka	滋 賀 Shiga	11,312	1,834	720	1,011	925	771	754	1,230	1,030	710	548	418	504
	京 都 Kyoto	30,853	5,861	2,074	2,878	2,447	2,051	1,773	3,210	2,353	1,847	1,297	1,025	1,443
	大 阪 Osaka	97,687	17,764	6,434	8,943	7,379	6,161	5,473	9,391	7,356	5,724	4,408	3,507	4,938
	兵 庫 Hyogo	52,116	10,231	3,820	5,197	4,277	3,607	3,139	5,269	3,847	2,835	2,075	1,586	2,140
	奈 良 Nara	14,247	2,778	939	1,340	1,157	994	899	1,522	1,141	867	644	452	577
	和歌山 Wakayama	9,235	2,104	719	972	831	657	611	952	650	469	316	235	297
	計 Total	215,450	40,572	14,706	20,341	17,016	14,241	12,649	21,574	16,377	12,452	9,288	7,223	9,899
広 島 Hiroshima	鳥 取 Tottori	4,540	939	379	499	460	369	286	447	322	227	167	120	133
	島 根 Shimane	5,384	1,090	381	539	501	403	378	583	445	261	199	147	210
	岡 山 Okayama	18,459	3,255	1,275	1,942	1,743	1,414	1,304	2,090	1,510	1,031	754	546	711
	広 島 Hiroshima	34,853	6,817	2,617	3,730	2,974	2,498	2,224	3,668	2,647	1,885	1,339	1,052	1,287
	山 口 Yamaguchi	12,222	2,921	1,074	1,425	1,096	902	697	1,205	925	546	379	287	324
	計 Total	75,458	15,022	5,726	8,135	6,774	5,586	4,889	7,993	5,849	3,950	2,838	2,152	2,665
高 松 Takamatsu	徳 島 Tokushima	6,178	1,198	428	635	587	487	425	670	488	331	233	156	239
	香 川 Kagawa	9,333	1,605	682	1,013	878	822	674	1,088	764	481	374	239	331
	愛 媛 Ehime	13,309	2,510	1,119	1,489	1,331	1,077	945	1,414	991	687	421	327	420
	高 知 Kochi	7,323	1,526	551	850	693	546	447	735	502	386	295	178	257
	計 Total	36,143	6,839	2,780	3,987	3,489	2,932	2,491	3,907	2,745	1,885	1,323	900	1,247
福 岡 Fukuoka	福 岡 Fukuoka	50,416	10,251	3,737	5,071	4,285	3,583	3,001	4,900	3,483	2,541	1,891	1,412	2,032
	佐 賀 Saga	6,891	1,425	552	810	620	497	455	685	537	354	241	176	223
	長 崎 Nagasaki	13,009	3,213	1,200	1,676	1,253	1,017	793	1,233	776	484	344	277	291
	計 Total	70,316	14,889	5,489	7,557	6,158	5,097	4,249	6,818	4,796	3,379	2,476	1,865	2,546
熊 本 Kumamoto	熊 本 Kumamoto	16,279	3,564	1,247	1,859	1,522	1,224	1,051	1,638	1,179	805	544	401	511
	大 分 Oita	9,977	2,065	867	1,182	922	782	673	1,071	735	525	299	201	272
	宮 崎 Miyazaki	8,795	2,103	760	1,054	878	669	541	841	554	367	266	174	249
	鹿児島 Kagoshima	13,119	3,270	1,285	1,665	1,326	1,055	817	1,168	788	517	323	235	269
	計 Total	48,170	11,002	4,159	5,760	4,648	3,730	3,082	4,718	3,256	2,214	1,432	1,011	1,301
沖 縄 Okinawa	沖 縄 Okinawa	35,523	5,197	2,590	3,922	3,372	2,850	2,591	4,000	2,876	1,948	1,424	1,005	1,356
全 国 計 Grand Total		1,528,196	283,320	107,923	155,379	129,843	109,359	94,885	155,539	115,929	83,188	60,882	46,225	62,191

(注) この表は、「(1) 所得階級別人員」を都道府県別に示したものである。
Note: This table shows "(1) Number of income earners by income range" by prefecture.

(単位：人)
(In persons)

1, 200万円 以下 12 million yen or less	1, 500万円 以下 15 million yen or less	2, 000万円 以下 20 million yen or less	3, 000万円 以下 30 million yen or less	5, 000万円 以下 50 million yen or less	1億円 以下 0.1 billion yen or less	2億円 以下 0.2 billion yen or less	5億円 以下 0.5 billion yen or less	10億円 以下 1 billion yen or less	20億円 以下 2 billion yen or less	50億円 以下 5 billion yen or less	100億円 以下 10 billion yen or less	100億円 超 Over 10 billion yen	区 分 Type 国税局・都道府県 Regional Taxation Bureau/Prefecture	
621	511	375	282	111	46	11	2	－	－	－	－	－	北海道 Hokkaido	札 幌 Sapporo
140	118	73	36	19	3	1	－	－	－	－	－	－	青 森 Aomori	仙 台 Sendai
164	135	90	62	13	1	－	－	－	－	－	－	－	岩 手 Iwate	
522	449	380	250	133	32	6	3	－	－	－	－	－	宮 城 Miyagi	
97	77	44	35	11	2	－	－	－	－	－	－	－	秋 田 Akita	
147	119	62	48	6	1	－	1	－	－	－	－	－	山 形 Yamagata	
275	216	191	73	34	5	2	－	－	－	－	－	－	福 島 Fukushima	
1, 345	1, 114	840	504	216	44	9	4	－	－	－	－	－	計 Total	
540	492	349	220	89	26	9	1	－	－	－	－	－	茨 城 Ibaraki	関東信越 Kanto Shinetsu
400	308	246	162	53	13	1	－	－	－	－	－	－	栃 木 Tochigi	
336	254	167	93	29	3	3	－	－	－	－	－	－	群 馬 Gunma	
2, 662	2, 467	2, 255	1, 623	723	233	51	7	－	－	－	－	－	埼 玉 Saitama	
366	253	228	128	45	10	－	－	－	－	－	－	－	新 潟 Niigata	
331	243	162	60	18	5	2	－	－	－	－	－	－	長 野 Nagano	
4, 635	4, 017	3, 407	2, 286	957	290	66	8	－	－	－	－	－	計 Total	
1, 752	1, 592	1, 335	1, 004	532	176	28	1	1	－	－	－	－	千 葉 Chiba	東 京 Tokyo
7, 815	7, 350	6, 584	5, 012	2, 792	1, 133	232	42	6	1	－	－	－	東 京 Tokyo	
3, 811	3, 641	3, 279	2, 487	1, 377	504	99	8	－	－	－	－	－	神奈川 Kanagawa	
180	121	86	36	14	1	－	－	－	－	－	－	－	山 梨 Yamanashi	
13, 558	12, 704	11, 284	8, 539	4, 715	1, 814	359	51	7	1	－	－	－	計 Total	
107	97	65	38	9	2	－	－	－	－	－	－	－	富 山 Toyama	金 沢 Kanazawa
271	181	118	67	15	5	2	－	2	－	－	－	－	石 川 Ishikawa	
143	112	72	42	10	1	－	－	－	－	－	－	－	福 井 Fukui	
521	390	255	147	34	8	2	－	2	－	－	－	－	計 Total	
424	333	194	82	25	3	3	－	－	－	－	－	－	岐 阜 Gifu	名古屋 Nagoya
1, 022	884	618	345	105	17	6	－	－	－	－	－	－	静 岡 Shizuoka	
2, 893	2, 448	1, 799	1, 051	374	86	11	3	－	－	－	－	－	愛 知 Aichi	
326	233	167	87	35	9	2	1	－	－	－	－	－	三 重 Mie	
4, 665	3, 898	2, 778	1, 565	539	115	22	4	－	－	－	－	－	計 Total	
266	265	182	112	27	4	－	1	－	－	－	－	－	滋 賀 Shiga	大 阪 Osaka
802	706	570	331	137	35	10	3	－	－	－	－	－	京 都 Kyoto	
2, 947	2, 628	2, 272	1, 440	685	198	37	2	－	－	－	－	－	大 阪 Osaka	
1, 199	1, 104	883	548	263	70	22	4	－	－	－	－	－	兵 庫 Hyogo	
331	269	166	118	39	12	2	－	－	－	－	－	－	奈 良 Nara	
160	113	78	45	15	9	2	－	－	－	－	－	－	和歌山 Wakayama	
5, 705	5, 085	4, 151	2, 594	1, 166	328	73	10	－	－	－	－	－	計 Total	
87	53	30	15	5	2	－	－	－	－	－	－	－	鳥 取 Tottori	広 島 Hiroshima
89	82	40	29	7	－	－	－	－	－	－	－	－	島 根 Shimane	
361	255	160	77	25	2	3	1	－	－	－	－	－	岡 山 Okayama	
703	573	441	259	115	20	4	－	－	－	－	－	－	広 島 Hiroshima	
179	118	90	38	14	2	－	－	－	－	－	－	－	山 口 Yamaguchi	
1, 419	1, 081	761	418	166	26	7	1	－	－	－	－	－	計 Total	
116	79	53	33	17	3	－	－	－	－	－	－	－	徳 島 Tokushima	高 松 Takamatsu
131	111	79	49	11	1	－	－	－	－	－	－	－	香 川 Kagawa	
232	167	111	41	19	6	1	1	－	－	－	－	－	愛 媛 Ehime	
118	96	92	34	16	－	1	－	－	－	－	－	－	高 知 Kochi	
597	453	335	157	63	10	2	1	－	－	－	－	－	計 Total	
1, 211	1, 091	921	630	270	91	13	2	－	－	－	－	－	福 岡 Fukuoka	福 岡 Fukuoka
99	79	85	40	10	3	－	－	－	－	－	－	－	佐 賀 Saga	
174	126	80	42	22	8	－	－	－	－	－	－	－	長 崎 Nagasaki	
1, 484	1, 296	1, 086	712	302	102	13	2	－	－	－	－	－	計 Total	
256	224	153	73	25	2	1	－	－	－	－	－	－	熊 本 Kumamoto	熊 本 Kumamoto
119	120	84	41	16	3	－	－	－	－	－	－	－	大 分 Oita	
125	85	71	43	12	2	1	－	－	－	－	－	－	宮 崎 Miyazaki	
165	112	73	38	8	5	－	－	－	－	－	－	－	鹿児島 Kagoshima	
665	541	381	195	61	12	2	－	－	－	－	－	－	計 Total	
800	634	481	319	126	26	5	1	－	－	－	－	－	沖 縄 Okinawa	沖 縄 Okinawa
36, 015	31, 724	26, 134	17, 718	8, 456	2, 821	571	84	9	1	－	－	－	全 国 計 Grand Total	

(3) 都道府県別の人員（その8）（不動産所得者：申告納税額のある者）

Income earners by prefecture (Part 8) (Real estate income earners: taxpayers who have income tax self-assessment)

区 分 Type 国税局・都道府県 Regional Taxation Bureau / Prefecture		合 計 Total	70万円 以下 0.7 million yen or less	100万円 以下 1 million yen or less	150万円 以下 1.5 million yen or less	200万円 以下 2 million yen or less	250万円 以下 2.5 million yen or less	300万円 以下 3 million yen or less	400万円 以下 4 million yen or less	500万円 以下 5 million yen or less	600万円 以下 6 million yen or less	700万円 以下 7 million yen or less	800万円 以下 8 million yen or less	1,000万円 以下 10 million yen or less
札 幌 Sapporo	北海道 Hokkaido	25,958	449	1,352	3,207	3,172	2,800	2,387	3,557	2,435	1,664	1,159	825	1,008
仙 台 Sendai	青 森 Aomori	6,324	103	353	805	809	679	547	890	621	420	286	187	235
	岩 手 Iwate	7,758	121	381	884	928	820	698	1,122	815	563	345	284	337
	宮 城 Miyagi	16,403	259	678	1,564	1,622	1,572	1,380	2,306	1,770	1,196	823	666	796
	秋 田 Akita	4,211	59	217	494	507	466	404	570	407	273	223	136	189
	山 形 Yamagata	6,127	64	221	580	625	611	588	935	684	491	372	254	319
	福 島 Fukushima	11,987	198	556	1,315	1,405	1,275	1,070	1,767	1,226	826	597	421	538
	計 Total	52,810	804	2,406	5,642	5,896	5,423	4,687	7,590	5,523	3,769	2,646	1,948	2,414
関東信越 Kanto Shinetsu	茨 城 Ibaraki	19,601	340	861	1,993	2,109	1,910	1,621	2,724	2,043	1,417	1,048	796	1,025
	栃 木 Tochigi	13,349	185	571	1,361	1,393	1,290	1,150	1,859	1,391	966	722	568	718
	群 馬 Gunma	14,936	207	645	1,523	1,737	1,452	1,332	2,330	1,603	1,122	808	595	701
	埼 玉 Saitama	67,868	1,007	2,365	5,636	5,909	5,558	5,065	8,671	6,928	5,251	3,984	3,115	4,391
	新 潟 Niigata	12,732	192	519	1,329	1,452	1,310	1,119	1,787	1,325	924	648	491	610
	長 野 Nagano	15,606	236	633	1,658	1,804	1,714	1,515	2,421	1,684	1,137	789	548	654
	計 Total	144,092	2,167	5,594	13,500	14,404	13,234	11,802	19,792	14,974	10,817	7,999	6,113	8,099
東 京 Tokyo	千 葉 Chiba	47,962	786	1,983	4,575	4,500	3,958	3,663	6,299	4,789	3,590	2,712	2,003	2,702
	東 京 Tokyo	204,137	3,379	7,409	17,328	17,790	16,702	15,291	26,002	20,665	15,393	11,625	9,099	12,748
	神奈川 Kanagawa	95,516	1,382	3,607	8,122	8,123	7,683	7,071	12,169	9,527	7,120	5,330	4,187	6,060
	山 梨 Yamanashi	6,850	93	275	700	749	621	630	1,052	770	536	377	265	348
	計 Total	354,465	5,640	13,274	30,725	31,162	28,964	26,655	45,522	35,751	26,639	20,044	15,554	21,858
金 沢 Kanazawa	富 山 Toyama	4,463	52	172	411	467	434	387	705	515	357	240	173	232
	石 川 Ishikawa	7,105	80	230	628	639	619	616	1,102	778	568	415	358	414
	福 井 Fukui	5,049	40	165	442	475	456	459	813	591	395	322	225	287
	計 Total	16,617	172	567	1,481	1,581	1,509	1,462	2,620	1,884	1,320	977	756	933
名古屋 Nagoya	岐 阜 Gifu	15,394	182	521	1,439	1,477	1,544	1,336	2,446	1,778	1,290	870	621	831
	静 岡 Shizuoka	33,507	448	1,253	3,157	3,278	3,186	2,765	4,930	3,686	2,599	1,886	1,458	1,873
	愛 知 Aichi	76,345	953	2,397	5,913	6,686	6,257	6,020	10,480	8,670	6,501	4,972	3,812	5,071
	三 重 Mie	10,760	141	401	986	1,074	1,007	928	1,595	1,235	890	623	444	581
	計 Total	136,006	1,724	4,572	11,495	12,515	11,994	11,049	19,451	15,369	11,280	8,351	6,335	8,356
大 阪 Osaka	滋 賀 Shiga	8,086	101	277	582	715	629	678	1,134	984	686	540	410	501
	京 都 Kyoto	20,843	268	643	1,663	1,829	1,712	1,555	2,923	2,220	1,775	1,264	1,006	1,422
	大 阪 Osaka	66,940	836	2,062	5,020	5,357	5,015	4,794	8,621	6,955	5,515	4,294	3,446	4,874
	兵 庫 Hyogo	34,586	496	1,324	3,020	3,140	3,018	2,712	4,812	3,603	2,713	2,022	1,559	2,110
	奈 良 Nara	9,449	121	301	736	858	804	772	1,381	1,071	832	623	445	571
	和歌山 Wakayama	5,722	76	205	542	610	545	539	875	627	451	309	232	295
	計 Total	145,626	1,898	4,812	11,563	12,509	11,723	11,050	19,746	15,460	11,972	9,052	7,098	9,773
広 島 Hiroshima	鳥 取 Tottori	2,960	52	115	308	345	316	264	424	310	222	162	118	132
	島 根 Shimane	3,613	31	128	336	398	349	338	549	432	256	197	147	207
	岡 山 Okayama	12,743	150	408	1,183	1,364	1,215	1,175	1,935	1,445	1,008	737	535	706
	広 島 Hiroshima	23,864	400	937	2,399	2,365	2,180	2,020	3,435	2,538	1,843	1,314	1,047	1,281
	山 口 Yamaguchi	7,661	131	370	910	853	778	638	1,141	894	529	371	286	321
	計 Total	50,841	764	1,958	5,136	5,325	4,838	4,435	7,484	5,619	3,858	2,781	2,133	2,647
高 松 Takamatsu	徳 島 Tokushima	4,142	55	147	369	456	413	373	625	463	323	229	155	233
	香 川 Kagawa	6,456	83	242	616	670	702	600	1,023	745	468	369	232	327
	愛 媛 Ehime	8,777	105	366	886	1,006	896	839	1,324	956	672	418	321	416
	高 知 Kochi	4,838	75	203	518	553	460	398	687	486	380	290	177	255
	計 Total	24,213	318	958	2,389	2,685	2,471	2,210	3,659	2,650	1,843	1,306	885	1,231
福 岡 Fukuoka	福 岡 Fukuoka	33,708	520	1,329	2,972	3,337	3,095	2,661	4,554	3,327	2,466	1,847	1,394	2,010
	佐 賀 Saga	4,512	66	192	472	502	425	409	635	513	346	238	175	223
	長 崎 Nagasaki	7,914	150	408	1,060	979	871	727	1,158	751	467	337	273	286
	計 Total	46,134	736	1,929	4,504	4,818	4,391	3,797	6,347	4,591	3,279	2,422	1,842	2,519
熊 本 Kumamoto	熊 本 Kumamoto	10,350	161	415	1,058	1,134	1,041	954	1,518	1,131	785	533	394	500
	大 分 Oita	6,506	86	327	703	718	683	615	1,016	704	512	293	198	269
	宮 崎 Miyazaki	5,524	106	280	655	689	579	504	802	534	361	260	173	246
	鹿児島 Kagoshima	7,815	138	424	993	1,048	903	738	1,098	765	499	313	229	268
	計 Total	30,195	491	1,446	3,409	3,589	3,206	2,811	4,434	3,134	2,157	1,399	994	1,283
沖 縄 Okinawa	沖 縄 Okinawa	26,943	491	1,354	2,748	2,803	2,554	2,397	3,797	2,782	1,895	1,404	990	1,347
全 国 計 Grand Total		1,053,900	15,654	40,222	95,799	100,459	93,107	84,742	143,999	110,172	80,493	59,540	45,473	61,468

(注) この表は、「(1) 所得階級別人員」を都道府県別に示したものである。

Note: This table shows “(1) Number of income earners by income range” by prefecture.

(単位：人)
(In persons)

1, 200万円 以下 12 million yen or less	1, 500万円 以下 15 million yen or less	2, 000万円 以下 20 million yen or less	3, 000万円 以下 30 million yen or less	5, 000万円 以下 50 million yen or less	1億円 以下 0.1 billion yen or less	2億円 以下 0.2 billion yen or less	5億円 以下 0.5 billion yen or less	10億円 以下 1 billion yen or less	20億円 以下 2 billion yen or less	50億円 以下 5 billion yen or less	100億円 以下 10 billion yen or less	100億円 超 Over 10 billion yen	区 分 Type 国税局・都道府県 Regional Taxation Bureau/Prefecture	
612	507	374	280	111	46	11	2	－	－	－	－	－	北海道 Hokkaido	札 幌 Sapporo
139	118	73	36	19	3	1	－	－	－	－	－	－	青 森 Aomori	仙 台 Sendai
163	132	89	62	13	1	－	－	－	－	－	－	－	岩 手 Iwate	
520	449	380	249	132	32	6	3	－	－	－	－	－	宮 城 Miyagi	
97	77	44	35	11	2	－	－	－	－	－	－	－	秋 田 Akita	
147	119	61	48	6	1	－	1	－	－	－	－	－	山 形 Yamagata	
272	216	191	73	34	5	2	－	－	－	－	－	－	福 島 Fukushima	
1, 338	1, 111	838	503	215	44	9	4	－	－	－	－	－	計 Total	
536	488	346	219	89	26	9	1	－	－	－	－	－	茨 城 Ibaraki	関東信越 Kanto Shinetsu
395	307	245	162	53	12	1	－	－	－	－	－	－	栃 木 Tochigi	
335	253	167	91	29	3	3	－	－	－	－	－	－	群 馬 Gunma	
2, 649	2, 459	2, 250	1, 618	721	233	51	7	－	－	－	－	－	埼 玉 Saitama	
364	252	228	127	45	10	－	－	－	－	－	－	－	新 潟 Niigata	
329	239	161	59	18	5	2	－	－	－	－	－	－	長 野 Nagano	
4, 608	3, 998	3, 397	2, 276	955	289	66	8	－	－	－	－	－	計 Total	
1, 741	1, 586	1, 333	1, 004	532	176	28	1	1	－	－	－	－	千 葉 Chiba	東 京 Tokyo
7, 708	7, 271	6, 551	4, 981	2, 782	1, 132	232	42	6	1	－	－	－	東 京 Tokyo	
3, 781	3, 622	3, 269	2, 481	1, 372	503	99	8	－	－	－	－	－	神奈川 Kanagawa	
178	120	86	35	14	1	－	－	－	－	－	－	－	山 梨 Yamanashi	
13, 408	12, 599	11, 239	8, 501	4, 700	1, 812	359	51	7	1	－	－	－	計 Total	
107	97	65	38	9	2	－	－	－	－	－	－	－	富 山 Toyama	金 沢 Kanazawa
270	180	118	66	15	5	2	－	2	－	－	－	－	石 川 Ishikawa	
142	112	72	42	10	1	－	－	－	－	－	－	－	福 井 Fukui	
519	389	255	146	34	8	2	－	2	－	－	－	－	計 Total	
423	331	193	81	25	3	3	－	－	－	－	－	－	岐 阜 Gifu	名古屋 Nagoya
1, 021	879	616	345	104	17	6	－	－	－	－	－	－	静 岡 Shizuoka	
2, 868	2, 435	1, 792	1, 045	373	86	11	3	－	－	－	－	－	愛 知 Aichi	
325	232	164	87	35	9	2	1	－	－	－	－	－	三 重 Mie	
4, 637	3, 877	2, 765	1, 558	537	115	22	4	－	－	－	－	－	計 Total	
263	262	182	111	27	3	－	1	－	－	－	－	－	滋 賀 Shiga	大 阪 Osaka
791	701	562	325	136	35	10	3	－	－	－	－	－	京 都 Kyoto	
2, 931	2, 609	2, 260	1, 432	682	198	37	2	－	－	－	－	－	大 阪 Osaka	
1, 188	1, 089	880	543	261	70	22	4	－	－	－	－	－	兵 庫 Hyogo	
329	269	166	117	39	12	2	－	－	－	－	－	－	奈 良 Nara	
158	110	78	45	14	9	2	－	－	－	－	－	－	和歌山 Wakayama	
5, 660	5, 040	4, 128	2, 573	1, 159	327	73	10	－	－	－	－	－	計 Total	
87	53	30	15	5	2	－	－	－	－	－	－	－	鳥 取 Tottori	広 島 Hiroshima
88	81	40	29	7	－	－	－	－	－	－	－	－	島 根 Shimane	
360	254	160	77	25	2	3	1	－	－	－	－	－	岡 山 Okayama	
699	569	439	259	115	20	4	－	－	－	－	－	－	広 島 Hiroshima	
177	118	90	38	14	2	－	－	－	－	－	－	－	山 口 Yamaguchi	
1, 411	1, 075	759	418	166	26	7	1	－	－	－	－	－	計 Total	
116	79	53	33	17	3	－	－	－	－	－	－	－	徳 島 Tokushima	高 松 Takamatsu
129	111	78	49	11	1	－	－	－	－	－	－	－	香 川 Kagawa	
229	166	111	41	17	6	1	1	－	－	－	－	－	愛 媛 Ehime	
117	96	92	34	16	－	1	－	－	－	－	－	－	高 知 Kochi	
591	452	334	157	61	10	2	1	－	－	－	－	－	計 Total	
1, 197	1, 084	913	629	268	90	13	2	－	－	－	－	－	福 岡 Fukuoka	福 岡 Fukuoka
99	79	85	40	10	3	－	－	－	－	－	－	－	佐 賀 Saga	
171	125	79	42	22	8	－	－	－	－	－	－	－	長 崎 Nagasaki	
1, 467	1, 288	1, 077	711	300	101	13	2	－	－	－	－	－	計 Total	
253	220	152	73	25	2	1	－	－	－	－	－	－	熊 本 Kumamoto	熊 本 Kumamoto
118	120	84	41	16	3	－	－	－	－	－	－	－	大 分 Oita	
123	84	71	42	12	2	1	－	－	－	－	－	－	宮 崎 Miyazaki	
163	112	73	38	8	5	－	－	－	－	－	－	－	鹿児島 Kagoshima	
657	536	380	194	61	12	2	－	－	－	－	－	－	計 Total	
794	631	480	318	126	26	5	1	－	－	－	－	－	沖 縄 Okinawa	沖 縄 Okinawa
35, 702	31, 503	26, 026	17, 635	8, 425	2, 816	571	84	9	1	－	－	－	全 国 計 Grand Total	

(3) 都道府県別の人員（その9）（不動産所得者：還付申告をした者）
Income earners by prefecture (Part 9) (Real estate income earners: filing returns for refunds)

区 分 Type 国税局・都道府県 Regional Taxation Bureau / Prefecture		合 計 Total	70万円 以下 0.7 million yen or less	100万円 以下 1 million yen or less	150万円 以下 1.5 million yen or less	200万円 以下 2 million yen or less	250万円 以下 2.5 million yen or less	300万円 以下 3 million yen or less	400万円 以下 4 million yen or less	500万円 以下 5 million yen or less	600万円 以下 6 million yen or less	700万円 以下 7 million yen or less	800万円 以下 8 million yen or less	1,000万円 以下 10 million yen or less
札 幌 Sapporo	北海道 Hokkaido	4,866	2,204	702	781	404	240	149	175	95	50	30	13	9
仙 台 Sendai	青 森 Aomori	1,162	680	122	109	96	47	40	36	19	6	3	2	1
	岩 手 Iwate	1,414	702	146	211	110	78	42	63	38	12	1	4	2
	宮 城 Miyagi	1,985	877	194	274	183	134	98	122	56	26	9	6	3
	秋 田 Akita	1,186	821	86	90	50	37	24	35	25	9	5	1	3
	山 形 Yamagata	1,520	833	153	215	111	76	46	45	27	7	2	2	2
	福 島 Fukushima	1,814	847	182	264	160	116	71	96	36	20	9	3	7
	計 Total	9,081	4,760	883	1,163	710	488	321	397	201	80	29	18	18
関東信越 Kanto Shinetsu	茨 城 Ibaraki	2,364	984	246	358	275	145	96	136	54	37	8	9	4
	栃 木 Tochigi	1,831	762	197	287	191	111	73	106	51	18	13	7	8
	群 馬 Gunma	1,650	625	181	257	170	112	98	94	59	23	14	4	9
	埼 玉 Saitama	6,336	1,992	703	1,005	756	481	385	485	248	121	61	38	30
	新 潟 Niigata	2,411	1,099	257	372	234	143	104	113	48	16	13	4	5
	長 野 Nagano	2,592	969	315	405	255	221	135	145	71	39	9	10	11
	計 Total	17,184	6,431	1,899	2,684	1,881	1,213	891	1,079	531	254	118	72	67
東 京 Tokyo	千 葉 Chiba	4,729	1,581	536	767	530	364	252	334	181	89	26	18	33
	東 京 Tokyo	25,124	7,373	2,563	3,811	2,737	2,056	1,593	2,122	1,245	623	352	208	197
	神奈川 Kanagawa	10,116	2,938	1,133	1,641	1,276	823	628	764	439	213	96	54	50
	山 梨 Yamanashi	678	241	74	110	66	52	45	47	23	5	7	2	3
	計 Total	40,647	12,133	4,306	6,329	4,609	3,295	2,518	3,267	1,888	930	481	282	283
金 沢 Kanazawa	富 山 Toyama	729	274	79	114	91	50	33	47	19	11	5	2	4
	石 川 Ishikawa	977	308	138	170	111	63	52	76	26	12	9	5	5
	福 井 Fukui	759	264	98	118	88	54	37	57	29	5	6	-	2
	計 Total	2,465	846	315	402	290	167	122	180	74	28	20	7	11
名古屋 Nagoya	岐 阜 Gifu	1,987	630	237	330	210	161	100	167	75	35	16	10	11
	静 岡 Shizuoka	4,474	1,432	600	757	521	332	235	297	154	63	34	20	21
	愛 知 Aichi	9,244	2,677	1,018	1,444	1,096	750	580	752	460	198	107	62	51
	三 重 Mie	1,565	474	176	251	216	117	87	124	61	28	12	11	3
	計 Total	17,270	5,213	2,031	2,782	2,043	1,360	1,002	1,340	750	324	169	103	86
大 阪 Osaka	滋 賀 Shiga	1,022	331	103	168	112	97	49	74	39	22	8	8	3
	京 都 Kyoto	2,775	880	305	416	282	215	158	234	116	68	31	19	20
	大 阪 Osaka	8,124	2,509	860	1,232	933	682	478	615	354	182	109	58	59
	兵 庫 Hyogo	4,866	1,475	506	803	572	382	297	378	210	109	48	27	28
	奈 良 Nara	1,294	365	136	209	145	108	92	110	61	34	19	7	6
	和歌山 Wakayama	864	285	97	146	103	67	54	60	18	16	7	3	2
	計 Total	18,945	5,845	2,007	2,974	2,147	1,551	1,128	1,471	798	431	222	122	118
広 島 Hiroshima	鳥 取 Tottori	464	160	62	76	73	34	13	22	11	5	5	2	1
	島 根 Shimane	538	221	76	72	58	33	25	30	12	5	2	-	3
	岡 山 Okayama	1,717	547	201	295	194	135	99	131	59	22	17	10	5
	広 島 Hiroshima	2,842	1,006	329	480	322	200	139	189	97	36	24	5	6
	山 口 Yamaguchi	1,161	446	167	202	115	76	43	54	28	16	8	1	3
	計 Total	6,722	2,380	835	1,125	762	478	319	426	207	84	56	18	18
高 松 Takamatsu	徳 島 Tokushima	560	209	58	87	68	41	26	36	20	7	3	1	4
	香 川 Kagawa	847	257	99	158	106	74	52	55	17	11	5	6	4
	愛 媛 Ehime	1,191	407	157	187	135	102	74	67	29	14	3	6	4
	高 知 Kochi	656	272	67	113	67	41	36	33	15	4	4	1	2
	計 Total	3,254	1,145	381	545	376	258	188	191	81	36	15	14	14
福 岡 Fukuoka	福 岡 Fukuoka	4,370	1,574	510	697	471	298	251	265	130	67	41	18	17
	佐 賀 Saga	721	287	101	129	66	39	30	37	21	7	3	1	-
	長 崎 Nagasaki	1,136	466	150	192	97	73	44	58	23	13	7	4	5
	計 Total	6,227	2,327	761	1,018	634	410	325	360	174	87	51	23	22
熊 本 Kumamoto	熊 本 Kumamoto	1,511	633	168	226	143	111	67	78	35	17	9	7	10
	大 分 Oita	728	280	74	124	82	47	33	40	27	11	5	2	2
	宮 崎 Miyazaki	723	294	77	118	91	53	27	32	14	5	5	1	3
	鹿児島 Kagoshima	1,195	451	163	208	138	91	43	48	18	17	9	6	1
	計 Total	4,157	1,658	482	676	454	302	170	198	94	50	28	16	16
沖 縄 Okinawa	沖 縄 Okinawa	1,531	534	167	244	149	110	81	107	53	36	17	14	8
全 国 計 Grand Total		132,349	45,476	14,769	20,723	14,459	9,872	7,214	9,191	4,946	2,390	1,236	702	670

(注) この表は、「(1) 所得階級別人員」を都道府県別に示したものである。
Note: This table shows “(1) Number of income earners by income range” by prefecture.

(単位：人)

(In persons)

1, 200万円 以下 12 million yen or less	1, 500万円 以下 15 million yen or less	2, 000万円 以下 20 million yen or less	3, 000万円 以下 30 million yen or less	5, 000万円 以下 50 million yen or less	1億円 以下 0.1 billion yen or less	2億円 以下 0.2 billion yen or less	5億円 以下 0.5 billion yen or less	10億円 以下 1 billion yen or less	20億円 以下 2 billion yen or less	50億円 以下 5 billion yen or less	100億円 以下 10 billion yen or less	100億円 超 Over 10 billion yen	区 分 Type 国税局・都道府県 Regional Taxation Bureau/Prefecture	
8	3	1	2	－	－	－	－	－	－	－	－	－	北海道 Hokkaido	札幌 Sapporo
1	－	－	－	－	－	－	－	－	－	－	－	－	青 森 Aomori	仙 台 Sendai
1	3	1	－	－	－	－	－	－	－	－	－	－	岩 手 Iwate	
2	－	－	－	1	－	－	－	－	－	－	－	－	宮 城 Miyagi	
－	－	－	－	－	－	－	－	－	－	－	－	－	秋 田 Akita	
－	－	1	－	－	－	－	－	－	－	－	－	－	山 形 Yamagata	
3	－	－	－	－	－	－	－	－	－	－	－	－	福 島 Fukushima	
7	3	2	－	1	－	－	－	－	－	－	－	－	計 Total	
4	4	3	1	－	－	－	－	－	－	－	－	－	茨 城 Ibaraki	関東信越 Kanto Shinetsu
5	1	1	－	－	－	－	－	－	－	－	－	－	栃 木 Tochigi	
1	1	－	2	－	－	－	－	－	－	－	－	－	群 馬 Gunma	
12	7	5	5	2	－	－	－	－	－	－	－	－	埼 玉 Saitama	
1	1	－	1	－	－	－	－	－	－	－	－	－	新 潟 Niigata	
2	4	1	－	－	－	－	－	－	－	－	－	－	長 野 Nagano	
25	18	10	9	2	－	－	－	－	－	－	－	－	計 Total	
10	6	2	－	－	－	－	－	－	－	－	－	－	千 葉 Chiba	東 京 Tokyo
101	75	32	28	8	－	－	－	－	－	－	－	－	東 京 Tokyo	
29	15	9	5	2	1	－	－	－	－	－	－	－	神奈川 Kanagawa	
1	1	－	1	－	－	－	－	－	－	－	－	－	山 梨 Yamanashi	
141	97	43	34	10	1	－	－	－	－	－	－	－	計 Total	
－	－	－	－	－	－	－	－	－	－	－	－	－	富 山 Toyama	金 沢 Kanazawa
1	1	－	－	－	－	－	－	－	－	－	－	－	石 川 Ishikawa	
1	－	－	－	－	－	－	－	－	－	－	－	－	福 井 Fukui	
2	1	－	－	－	－	－	－	－	－	－	－	－	計 Total	
1	2	1	1	－	－	－	－	－	－	－	－	－	岐 阜 Gifu	名古屋 Nagoya
1	5	1	－	1	－	－	－	－	－	－	－	－	静 岡 Shizuoka	
23	13	7	6	－	－	－	－	－	－	－	－	－	愛 知 Aichi	
1	1	3	－	－	－	－	－	－	－	－	－	－	三 重 Mie	
26	21	12	7	1	－	－	－	－	－	－	－	－	計 Total	
3	3	－	1	－	1	－	－	－	－	－	－	－	滋 賀 Shiga	大 阪 Osaka
11	5	8	6	1	－	－	－	－	－	－	－	－	京 都 Kyoto	
14	17	12	7	3	－	－	－	－	－	－	－	－	大 阪 Osaka	
10	13	3	3	2	－	－	－	－	－	－	－	－	兵 庫 Hyogo	
2	－	－	－	－	－	－	－	－	－	－	－	－	奈 良 Nara	
2	3	－	－	1	－	－	－	－	－	－	－	－	和歌山 Wakayama	
42	41	23	17	7	1	－	－	－	－	－	－	－	計 Total	
－	－	－	－	－	－	－	－	－	－	－	－	－	鳥 取 Tottori	広 島 Hiroshima
1	－	－	－	－	－	－	－	－	－	－	－	－	島 根 Shimane	
1	1	－	－	－	－	－	－	－	－	－	－	－	岡 山 Okayama	
4	3	2	－	－	－	－	－	－	－	－	－	－	広 島 Hiroshima	
2	－	－	－	－	－	－	－	－	－	－	－	－	山 口 Yamaguchi	
8	4	2	－	－	－	－	－	－	－	－	－	－	計 Total	
－	－	－	－	－	－	－	－	－	－	－	－	－	徳 島 Tokushima	高 松 Takamatsu
2	－	1	－	－	－	－	－	－	－	－	－	－	香 川 Kagawa	
3	1	－	－	2	－	－	－	－	－	－	－	－	愛 媛 Ehime	
1	－	－	－	－	－	－	－	－	－	－	－	－	高 知 Kochi	
6	1	1	－	2	－	－	－	－	－	－	－	－	計 Total	
14	6	7	1	2	1	－	－	－	－	－	－	－	福 岡 Fukuoka	福 岡 Fukuoka
－	－	－	－	－	－	－	－	－	－	－	－	－	佐 賀 Saga	
3	－	1	－	－	－	－	－	－	－	－	－	－	長 崎 Nagasaki	
17	6	8	1	2	1	－	－	－	－	－	－	－	計 Total	
3	3	1	－	－	－	－	－	－	－	－	－	－	熊 本 Kumamoto	熊 本 Kumamoto
1	－	－	－	－	－	－	－	－	－	－	－	－	大 分 Oita	
2	1	－	－	－	－	－	－	－	－	－	－	－	宮 崎 Miyazaki	
2	－	－	－	－	－	－	－	－	－	－	－	－	鹿児島 Kagoshima	
8	4	1	－	－	－	－	－	－	－	－	－	－	計 Total	
6	3	1	1	－	－	－	－	－	－	－	－	－	沖 縄 Okinawa	沖 縄 Okinawa
296	202	104	71	25	3	－	－	－	－	－	－	－	全 国 計 Grand Total	

(3) 都道府県別の人員（その10）（給与所得者：合計）
Income earners by prefecture (Part 10) (Employment income earners: all return types)

区 分 Type 国税局・都道府県 Regional Taxation Bureau / Prefecture		合 計 Total	70万円 以下 0.7 million yen or less	100万円 以下 1 million yen or less	150万円 以下 1.5 million yen or less	200万円 以下 2 million yen or less	250万円 以下 2.5 million yen or less	300万円 以下 3 million yen or less	400万円 以下 4 million yen or less	500万円 以下 5 million yen or less	600万円 以下 6 million yen or less	700万円 以下 7 million yen or less	800万円 以下 8 million yen or less	1,000万円 以下 10 million yen or less
札 幌 Sapporo	北海道 Hokkaido	420,905	44,004	19,157	41,967	43,798	40,588	33,476	55,494	39,417	28,660	18,831	11,711	13,285
仙 台 Sendai	青 森 Aomori	99,374	11,682	5,612	13,715	12,777	11,014	8,328	11,673	7,889	5,185	2,964	1,711	2,056
	岩 手 Iwate	104,607	11,464	5,476	13,317	13,789	12,173	9,178	13,112	8,195	5,761	3,382	1,867	2,016
	宮 城 Miyagi	195,494	17,795	7,946	20,075	20,791	19,109	15,936	25,642	18,217	13,059	9,219	6,087	6,944
	秋 田 Akita	85,520	9,124	4,451	11,298	11,342	10,148	7,783	10,510	6,809	4,857	2,615	1,337	1,565
	山 形 Yamagata	92,102	9,129	4,610	10,821	11,471	10,340	8,397	12,402	7,890	5,470	3,295	1,793	1,894
	福 島 Fukushima	141,869	14,245	6,502	15,555	16,167	15,125	12,370	19,100	12,866	8,744	5,462	3,318	3,568
	計 Total	718,966	73,439	34,597	84,781	86,337	77,909	61,992	92,439	61,866	43,076	26,937	16,113	18,043
関東信越 Kanto Shinetsu	茨 城 Ibaraki	240,594	21,464	9,513	22,647	24,237	21,653	18,390	32,210	23,976	17,251	12,797	8,502	9,918
	栃 木 Tochigi	154,201	14,316	6,283	14,242	15,142	14,217	12,093	20,629	15,108	10,813	7,743	5,167	6,166
	群 馬 Gunma	152,657	14,939	6,333	14,399	15,329	14,521	12,273	21,230	15,133	10,291	6,992	4,198	5,047
	埼 玉 Saitama	676,357	57,535	23,702	51,635	57,606	56,769	49,497	91,014	71,975	51,290	40,316	29,132	34,173
	新 潟 Niigata	176,634	16,267	7,957	18,347	19,577	18,940	16,068	25,425	16,798	11,258	6,832	3,908	4,528
	長 野 Nagano	177,309	18,014	8,110	17,408	18,462	17,057	14,399	24,054	17,454	12,077	8,065	4,863	5,326
	計 Total	1,577,752	142,535	61,898	138,678	150,353	143,157	122,720	214,562	160,444	112,980	82,745	55,770	65,158
東 京 Tokyo	千 葉 Chiba	581,379	48,297	19,331	42,670	47,733	46,459	40,350	75,421	59,793	43,458	35,106	26,531	33,167
	東 京 Tokyo	1,832,075	123,374	47,070	104,296	120,550	127,454	108,882	203,911	173,607	135,741	113,798	92,175	130,946
	神奈川 Kanagawa	962,798	72,106	27,679	59,200	67,750	69,705	61,454	117,485	98,038	75,020	63,619	50,104	67,096
	山 梨 Yamanashi	71,149	7,853	3,170	7,057	7,262	6,669	5,672	9,284	6,567	4,590	3,179	1,892	2,247
	計 Total	3,447,401	251,630	97,250	213,223	243,295	250,287	216,358	406,101	338,005	258,809	215,702	170,702	233,456
金 沢 Kanazawa	富 山 Toyama	81,890	6,343	3,060	6,569	7,829	8,004	7,415	13,206	9,150	5,899	3,906	2,318	2,581
	石 川 Ishikawa	84,895	7,205	3,256	6,988	8,048	7,979	7,091	12,511	9,113	6,064	4,122	2,556	2,985
	福 井 Fukui	62,933	4,856	2,446	5,501	6,049	6,071	5,394	9,750	6,763	4,667	3,035	1,763	2,015
	計 Total	229,718	18,404	8,762	19,058	21,926	22,054	19,900	35,467	25,026	16,630	11,063	6,637	7,581
名古屋 Nagoya	岐 阜 Gifu	182,698	17,096	7,565	15,939	17,730	17,287	14,721	26,046	19,520	13,165	8,967	5,603	6,100
	静 岡 Shizuoka	302,369	26,441	12,121	26,616	29,712	28,079	23,855	41,521	30,842	21,585	15,807	10,293	11,517
	愛 知 Aichi	698,534	55,618	22,654	47,990	55,353	55,633	49,016	92,278	75,551	55,287	43,708	31,390	37,131
	三 重 Mie	151,249	13,617	5,807	12,886	14,050	13,360	11,552	21,056	16,128	11,539	8,648	5,480	5,788
	計 Total	1,334,850	112,772	48,147	103,431	116,845	114,359	99,144	180,901	142,041	101,576	77,130	52,766	60,536
大 阪 Osaka	滋 賀 Shiga	125,580	11,096	4,639	9,634	11,204	10,769	9,476	17,048	13,435	9,818	7,738	5,197	5,654
	京 都 Kyoto	222,867	20,882	8,110	17,258	19,079	18,405	15,750	28,649	22,269	16,010	12,316	8,742	11,021
	大 阪 Osaka	780,003	67,847	26,560	57,760	64,945	64,124	55,350	103,000	81,557	57,671	44,847	32,237	39,557
	兵 庫 Hyogo	490,104	42,592	16,768	35,632	39,351	38,878	34,159	63,373	50,503	37,381	29,491	21,311	26,082
	奈 良 Nara	108,990	10,334	3,944	8,196	8,665	8,702	7,780	14,275	11,449	8,420	6,338	4,326	5,115
	和歌山 Wakayama	66,655	7,220	3,019	6,539	6,373	6,070	5,101	8,742	6,460	4,705	3,205	1,919	2,169
	計 Total	1,794,199	159,971	63,040	135,019	149,617	146,948	127,616	235,087	185,673	134,005	103,935	73,732	89,598
広 島 Hiroshima	鳥 取 Totтори	44,473	4,405	2,142	4,915	5,267	4,943	4,043	5,888	4,057	2,760	1,524	905	999
	島 根 Shimane	56,265	5,211	2,713	6,118	6,857	6,306	5,301	7,963	4,848	3,590	1,950	1,143	1,218
	岡 山 Okayama	151,783	13,365	5,668	13,035	14,560	14,149	12,806	22,411	16,002	10,908	7,199	4,583	5,166
	広 島 Hiroshima	234,944	20,336	8,696	19,365	21,379	21,118	18,739	33,327	24,587	17,055	12,493	8,395	9,284
	山 口 Yamaguchi	103,612	10,417	4,577	9,766	9,999	9,996	8,629	14,857	10,671	7,177	4,652	2,659	3,045
	計 Total	591,077	53,734	23,796	53,199	58,062	56,512	49,518	84,446	60,165	41,490	27,818	17,685	19,712
高 松 Takamatsu	徳 島 Tokushima	54,223	4,405	2,078	4,922	5,427	5,108	4,352	7,310	5,575	4,229	2,868	1,667	1,892
	香 川 Kagawa	76,812	6,373	2,941	6,396	7,333	7,523	6,587	11,459	8,078	5,400	3,747	2,385	2,547
	愛 媛 Ehime	90,463	9,338	3,980	8,633	8,910	8,608	7,281	11,972	8,387	6,120	4,092	2,540	2,851
	高 知 Kochi	46,351	4,872	2,417	5,123	5,093	4,669	3,809	6,059	4,024	2,832	1,706	966	1,139
	計 Total	267,849	24,988	11,416	25,074	26,763	25,908	22,029	36,800	26,064	18,581	12,413	7,558	8,429
福 岡 Fukuoka	福 岡 Fukuoka	413,145	41,542	17,400	37,639	39,057	36,628	30,866	53,369	39,321	27,929	20,359	13,782	16,642
	佐 賀 Saga	74,103	8,102	3,849	8,625	8,631	7,853	6,347	9,581	6,739	4,766	2,671	1,561	1,575
	長 崎 Nagasaki	94,846	11,124	5,087	10,799	10,480	9,640	7,369	11,591	7,931	5,808	3,769	2,225	2,561
	計 Total	582,094	60,768	26,336	57,063	58,168	54,121	44,582	74,541	53,991	38,503	26,799	17,568	20,778
熊 本 Kumamoto	熊 本 Kumamoto	130,457	13,609	6,417	14,232	14,500	13,321	10,549	16,382	11,569	8,212	4,958	3,123	3,719
	大 分 Oita	74,558	7,840	3,495	7,959	7,876	7,237	5,970	9,758	6,725	4,820	3,014	1,832	2,126
	宮 崎 Miyazaki	73,504	8,740	4,066	9,158	8,501	7,217	5,820	8,773	6,107	4,277	2,482	1,582	1,705
	鹿児島 Kagoshima	114,042	13,574	6,176	12,769	12,612	11,413	9,281	14,192	9,639	6,689	4,235	2,509	2,881
	計 Total	392,561	43,763	20,154	44,118	43,489	39,188	31,620	49,105	34,040	23,998	14,689	9,046	10,431
沖 縄 Okinawa	沖 縄 Okinawa	100,550	13,442	5,625	12,223	11,168	9,360	7,265	11,780	8,320	5,900	3,759	2,418	2,663
全 国 計 Grand Total		11,457,922	999,450	420,178	927,834	1,009,821	980,391	836,220	1,476,723	1,135,052	824,208	621,821	441,706	549,670

(注) この表は、「(1) 所得階級別人員」を都道府県別に示したものである。
Note: This table shows “(1) Number of income earners by income range” by prefecture.

(単位：人)
(In persons)

1, 200万円 以下 12 million yen or less	1, 500万円 以下 15 million yen or less	2, 000万円 以下 20 million yen or less	3, 000万円 以下 30 million yen or less	5, 000万円 以下 50 million yen or less	1億円 以下 0.1 billion yen or less	2億円 以下 0.2 billion yen or less	5億円 以下 0.5 billion yen or less	10億円 以下 1 billion yen or less	20億円 以下 2 billion yen or less	50億円 以下 5 billion yen or less	100億円 以下 10 billion yen or less	100億円 超 Over 10 billion yen	区 分 Type 国税局・都道府県 Regional Taxation Bureau/Prefecture		
7, 639	6, 611	7, 187	5, 901	2, 247	728	173	28	2	－	1	－	－	北海道 Hokkaido	札 幌 Sapporo	
1, 114	1, 079	1, 202	846	350	157	18	2	－	－	－	－	－	青 森 Aomori	仙 台 Sendai	
1, 155	1, 106	1, 213	918	350	109	23	2	1	－	－	－	－	岩 手 Iwate		
4, 087	3, 488	3, 443	2, 296	957	327	68	8	－	－	－	－	－	宮 城 Miyagi		
862	828	996	664	239	70	20	2	－	－	－	－	－	秋 田 Akita		
1, 007	1, 036	1, 150	885	363	127	18	4	－	－	－	－	－	山 形 Yamagata		
2, 041	1, 901	2, 021	1, 732	806	291	48	7	－	－	－	－	－	福 島 Fukushima		
10, 266	9, 438	10, 025	7, 341	3, 065	1, 081	195	25	1	－	－	－	－	計 Total		
5, 721	4, 268	3, 679	2, 781	1, 090	408	72	13	3	1	－	－	－	茨 城 Ibaraki	関東信越 Kanto Shinetsu	
3, 461	2, 733	2, 584	2, 069	1, 000	355	62	17	1	－	－	－	－	栃 木 Tochigi		
2, 806	2, 605	2, 734	2, 319	1, 045	373	71	17	1	1	－	－	－	群 馬 Gunma		
18, 969	15, 043	12, 381	9, 509	4, 102	1, 385	266	51	6	－	1	－	－	埼 玉 Saitama		
2, 535	2, 255	2, 676	2, 031	840	353	33	6	－	－	－	－	－	新 潟 Niigata		
3, 025	2, 639	2, 835	2, 197	882	353	73	12	3	－	1	－	－	長 野 Nagano		
36, 517	29, 543	26, 889	20, 906	8, 959	3, 227	577	116	14	2	2	－	－	計 Total		
19, 111	15, 248	12, 863	10, 011	4, 115	1, 389	269	50	6	1	－	－	－	千 葉 Chiba	東 京 Tokyo	
88, 019	79, 953	75, 176	60, 899	28, 711	12, 739	3, 462	1, 064	190	46	11	－	1	東 京 Tokyo		
40, 938	33, 241	27, 102	20, 356	8, 123	3, 010	613	140	17	1	1	－	－	神奈川 Kanagawa		
1, 262	1, 191	1, 563	1, 142	393	119	26	10	1	－	－	－	－	山 梨 Yamanashi		
149, 330	129, 633	116, 704	92, 408	41, 342	17, 257	4, 370	1, 264	214	48	12	－	1	計 Total		
1, 460	1, 406	1, 306	902	376	137	20	3	－	－	－	－	－	富 山 Toyama	金 沢 Kanazawa	
1, 764	1, 721	1, 699	1, 120	480	153	36	4	－	－	－	－	－	石 川 Ishikawa		
1, 123	1, 064	1, 120	796	355	147	15	3	－	－	－	－	－	福 井 Fukui		
4, 347	4, 191	4, 125	2, 818	1, 211	437	71	10	－	－	－	－	－	計 Total		
3, 475	2, 902	2, 910	2, 209	936	429	82	14	2	－	－	－	－	岐 阜 Gifu	名古屋 Nagoya	
6, 367	5, 355	5, 273	4, 115	1, 954	721	165	28	2	－	－	－	－	静 岡 Shizuoka		
22, 125	18, 736	15, 597	11, 728	5, 737	2, 305	561	108	21	6	1	－	－	愛 知 Aichi		
3, 146	2, 638	2, 510	1, 846	821	315	57	5	－	－	－	－	－	三 重 Mie		
35, 113	29, 631	26, 290	19, 898	9, 448	3, 770	865	155	25	6	1	－	－	計 Total		
3, 031	2, 472	2, 097	1, 428	582	220	31	10	1	－	－	－	－	滋 賀 Shiga	大 阪 Osaka	
6, 784	5, 929	5, 488	3, 785	1, 628	597	112	44	6	2	1	－	－	京 都 Kyoto		
22, 782	19, 421	18, 613	14, 151	6, 499	2, 424	516	127	13	2	－	－	－	大 阪 Osaka		
15, 334	12, 938	11, 735	8, 541	3, 951	1, 630	356	82	13	3	－	－	－	兵 庫 Hyogo		
3, 045	2, 697	2, 621	1, 914	827	274	59	8	－	1	－	－	－	奈 良 Nara		
1, 262	1, 163	1, 247	902	404	130	24	1	－	－	－	－	－	和歌山 Wakayama		
52, 238	44, 620	41, 801	30, 721	13, 891	5, 275	1, 098	272	33	8	1	－	－	計 Total		
639	687	691	377	182	42	6	1	－	－	－	－	－	鳥 取 Tottori	広 島 Hiroshima	
705	756	741	544	219	71	8	3	－	－	－	－	－	島 根 Shimane		
2, 972	2, 769	2, 907	2, 094	837	282	61	8	－	1	－	－	－	岡 山 Okayama		
5, 396	4, 661	4, 567	3, 243	1, 588	537	132	45	1	－	－	－	－	広 島 Hiroshima		
1, 756	1, 702	1, 748	1, 218	539	169	29	5	1	－	－	－	－	山 口 Yamaguchi		
11, 468	10, 575	10, 654	7, 476	3, 365	1, 101	236	62	2	1	－	－	－	計 Total		
1, 094	996	1, 100	735	332	113	16	2	2	－	－	－	－	徳 島 Tokushima	高 松 Takamatsu	
1, 472	1, 434	1, 486	1, 036	462	120	31	2	－	－	－	－	－	香 川 Kagawa		
1, 882	1, 671	1, 901	1, 391	596	267	35	7	1	－	－	－	－	愛 媛 Ehime		
764	782	975	706	307	92	14	2	－	－	－	－	－	高 知 Kochi		
5, 212	4, 883	5, 462	3, 868	1, 697	592	96	13	3	－	－	－	－	計 Total		
10, 135	9, 152	8, 983	6, 440	2, 694	950	207	43	4	3	－	－	－	福 岡 Fukuoka	福 岡 Fukuoka	
965	897	910	640	285	84	19	3	－	－	－	－	－	佐 賀 Saga		
1, 686	1, 438	1, 638	1, 061	464	139	34	2	－	－	－	－	－	長 崎 Nagasaki		
12, 786	11, 487	11, 531	8, 141	3, 443	1, 173	260	48	4	3	－	－	－	計 Total		
2, 342	2, 240	2, 514	1, 715	729	278	39	7	2	－	－	－	－	熊 本 Kumamoto	熊 本 Kumamoto	
1, 372	1, 326	1, 460	1, 084	474	151	33	6	－	－	－	－	－	大 分 Oita		
1, 123	1, 054	1, 311	972	432	148	33	2	1	－	－	－	－	宮 崎 Miyazaki		
1, 704	1, 708	2, 064	1, 705	635	214	39	3	－	－	－	－	－	鹿児島 Kagoshima		
6, 541	6, 328	7, 349	5, 476	2, 270	791	144	18	3	－	－	－	－	計 Total		
1, 601	1, 459	1, 676	1, 273	442	143	30	3	－	－	－	－	－	沖 縄 Okinawa	沖 縄 Okinawa	
333, 058	288, 399	269, 693	206, 227	91, 380	35, 575	8, 115	2, 014	301	68	17	－	1	全 国 計 Grand Total		

(3) 都道府県別の人員（その11）（給与所得者：申告納税額のある者）

Income earners by prefecture (Part 11) (Employment income earners: taxpayers who have income tax self-assessment)

区 分 Type 国税局・都道府県 Regional Taxation Bureau / Prefecture		合 計 Total	70万円 以下 0.7 million yen or less	100万円 以下 1 million yen or less	150万円 以下 1.5 million yen or less	200万円 以下 2 million yen or less	250万円 以下 2.5 million yen or less	300万円 以下 3 million yen or less	400万円 以下 4 million yen or less	500万円 以下 5 million yen or less	600万円 以下 6 million yen or less	700万円 以下 7 million yen or less	800万円 以下 8 million yen or less	1,000万円 以下 10 million yen or less
			以下	以下	以下	以下	以下	以下	以下	以下	以下	以下	以下	以下
札 幌 Sapporo	北海道 Hokkaido	104,892	1,261	2,681	7,440	10,908	11,657	10,063	16,498	10,650	6,487	4,844	3,401	4,544
仙 台 Sendai	青 森 Aomori	23,307	273	648	2,096	2,826	2,827	2,328	3,443	2,218	1,408	963	652	896
	岩 手 Iwate	25,760	318	762	2,231	3,166	3,306	2,724	3,991	2,419	1,496	1,126	684	799
	宮 城 Miyagi	46,292	445	872	3,039	4,628	4,941	4,348	6,841	4,621	3,084	2,339	1,757	2,252
	秋 田 Akita	19,891	233	562	1,670	2,585	2,841	2,162	2,998	1,826	1,115	751	465	667
	山 形 Yamagata	23,046	237	621	1,842	2,724	2,967	2,388	3,592	2,243	1,416	991	655	827
	福 島 Fukushima	37,336	402	886	2,627	3,991	4,232	3,647	5,840	3,930	2,435	1,775	1,207	1,518
	計 Total	175,632	1,908	4,351	13,505	19,920	21,114	17,597	26,705	17,257	10,954	7,945	5,420	6,959
関東信越 Kanto Shinetsu	茨 城 Ibaraki	56,560	505	1,014	3,382	4,970	5,487	5,271	8,841	6,024	4,293	3,339	2,232	3,051
	栃 木 Tochigi	38,952	389	811	2,406	3,673	3,894	3,490	5,888	4,135	2,704	2,050	1,492	1,873
	群 馬 Gunma	39,652	353	802	2,435	3,481	4,034	3,556	6,366	4,384	2,756	2,116	1,393	1,933
	埼 玉 Saitama	152,624	1,752	3,202	8,589	11,928	13,643	12,913	23,099	16,930	11,581	8,740	6,758	8,992
	新 潟 Niigata	45,449	350	978	3,050	4,865	5,334	4,541	7,575	4,919	3,025	2,170	1,384	1,806
	長 野 Nagano	46,164	455	984	3,066	4,612	4,888	4,355	7,144	5,090	3,385	2,530	1,675	2,054
	計 Total	379,401	3,804	7,791	22,928	33,529	37,280	34,126	58,913	41,482	27,744	20,945	14,934	19,709
東 京 Tokyo	千 葉 Chiba	128,965	1,520	2,612	7,080	9,710	11,064	10,323	18,717	13,777	9,491	7,429	5,749	8,072
	東 京 Tokyo	438,917	3,201	5,903	16,999	23,691	27,673	26,063	48,679	39,034	30,415	25,586	21,292	33,036
	神奈川 Kanagawa	217,808	2,364	3,937	10,311	13,671	15,955	15,418	28,700	22,324	16,235	13,301	10,761	15,968
	山 梨 Yamanashi	19,666	211	436	1,256	1,882	2,022	1,806	2,893	2,062	1,389	1,008	695	977
	計 Total	805,356	7,296	12,888	35,646	48,954	56,714	53,610	98,989	77,197	57,530	47,324	38,497	58,053
金 沢 Kanazawa	富 山 Toyama	21,392	158	371	1,161	1,837	2,200	2,087	3,740	2,659	1,572	1,076	767	904
	石 川 Ishikawa	22,277	156	398	1,244	1,948	2,119	1,994	3,538	2,481	1,630	1,187	866	1,171
	福 井 Fukui	17,745	115	331	1,063	1,598	1,763	1,605	2,890	2,031	1,323	1,007	615	885
	計 Total	61,414	429	1,100	3,468	5,383	6,082	5,686	10,168	7,171	4,525	3,270	2,248	2,960
名古屋 Nagoya	岐 阜 Gifu	48,003	457	881	2,796	4,302	5,069	4,641	7,843	5,729	3,550	2,515	1,718	2,252
	静 岡 Shizuoka	81,512	779	1,871	5,081	7,336	8,199	7,471	12,897	8,938	5,853	4,449	3,201	3,999
	愛 知 Aichi	165,923	1,728	3,250	8,298	12,031	13,846	13,211	23,466	17,775	12,569	9,694	7,438	10,359
	三 重 Mie	36,931	350	740	2,181	3,184	3,570	3,277	5,844	4,146	2,781	2,121	1,523	1,899
	計 Total	332,369	3,314	6,742	18,356	26,853	30,684	28,600	50,050	36,588	24,753	18,779	13,880	18,509
大 阪 Osaka	滋 賀 Shiga	27,762	309	625	1,662	2,327	2,481	2,373	4,053	2,928	2,053	1,711	1,378	1,741
	京 都 Kyoto	52,732	558	1,028	2,971	4,105	4,444	4,196	7,325	5,430	3,641	2,868	2,193	3,310
	大 阪 Osaka	167,660	1,691	3,192	8,699	12,538	13,979	13,000	23,876	17,549	12,176	9,255	7,107	10,411
	兵 庫 Hyogo	104,490	1,182	2,078	5,509	7,896	8,754	8,224	15,049	11,019	7,343	5,622	4,517	6,312
	奈 良 Nara	24,119	294	528	1,239	1,756	1,984	1,937	3,430	2,587	1,801	1,292	1,040	1,422
	和歌山 Wakayama	17,007	218	406	1,197	1,523	1,667	1,486	2,468	1,772	1,159	901	650	832
	計 Total	393,770	4,252	7,857	21,277	30,145	33,309	31,216	56,201	41,285	28,173	21,649	16,885	24,028
広 島 Hiroshima	鳥 取 Tottori	11,637	104	243	872	1,361	1,436	1,189	1,784	1,151	729	481	364	445
	島 根 Shimane	16,206	116	385	1,217	1,992	2,110	1,836	2,694	1,543	945	696	426	533
	岡 山 Okayama	40,236	363	724	2,254	3,496	3,858	3,778	6,707	4,560	2,917	2,022	1,517	1,892
	広 島 Hiroshima	65,843	628	1,359	3,611	5,384	6,441	6,276	11,044	7,411	4,696	3,459	2,552	3,240
	山 口 Yamaguchi	30,159	314	658	1,945	2,907	3,391	3,300	5,390	3,408	1,879	1,381	846	1,143
	計 Total	164,081	1,525	3,369	9,899	15,140	17,236	16,379	27,619	18,073	11,166	8,039	5,705	7,253
高 松 Takamatsu	徳 島 Tokushima	13,524	102	263	859	1,242	1,327	1,195	2,013	1,382	958	764	514	617
	香 川 Kagawa	21,261	143	363	1,082	1,757	2,177	2,055	3,714	2,534	1,509	1,106	746	976
	愛 媛 Ehime	25,111	233	555	1,645	2,300	2,562	2,306	3,893	2,558	1,712	1,341	874	1,112
	高 知 Kochi	13,860	125	336	1,024	1,442	1,463	1,189	2,149	1,455	960	687	427	527
	計 Total	73,756	603	1,517	4,610	6,741	7,529	6,745	11,769	7,929	5,139	3,898	2,561	3,232
福 岡 Fukuoka	福 岡 Fukuoka	98,105	1,086	2,348	6,175	8,599	9,144	8,376	14,261	9,570	6,461	5,052	3,762	5,295
	佐 賀 Saga	18,332	211	484	1,487	2,133	2,226	1,930	2,716	1,866	1,207	843	570	629
	長 崎 Nagasaki	26,084	289	737	2,129	2,882	2,987	2,446	3,875	2,434	1,670	1,281	819	1,098
	計 Total	142,521	1,586	3,569	9,791	13,614	14,357	12,752	20,852	13,870	9,338	7,176	5,151	7,022
熊 本 Kumamoto	熊 本 Kumamoto	32,833	326	804	2,594	3,626	3,609	2,972	4,552	3,104	2,123	1,497	1,089	1,447
	大 分 Oita	20,124	202	483	1,414	2,057	2,127	1,943	2,948	1,955	1,366	961	627	857
	宮 崎 Miyazaki	19,946	234	570	1,634	2,222	2,183	1,814	2,780	1,937	1,278	913	660	797
	鹿児島 Kagoshima	32,276	409	890	2,499	3,474	3,612	3,054	4,774	3,212	2,055	1,516	1,016	1,285
	計 Total	105,179	1,171	2,747	8,141	11,379	11,531	9,783	15,054	10,208	6,822	4,887	3,392	4,386
沖 縄 Okinawa	沖 縄 Okinawa	32,676	713	1,191	3,305	3,427	3,094	2,611	4,403	3,218	2,451	1,830	1,273	1,469
全 国 計 Grand Total		2,771,047	27,862	55,803	158,366	225,993	250,587	229,168	397,221	284,928	195,082	150,586	113,347	158,124

(注) この表は、「(1) 所得階級別人員」を都道府県別に示したものである。

Note: This table shows “(1) Number of income earners by income range” by prefecture.

(単位：人)
(In persons)

1, 200万円 以下 12 million yen or less	1, 500万円 以下 15 million yen or less	2, 000万円 以下 20 million yen or less	3, 000万円 以下 30 million yen or less	5, 000万円 以下 50 million yen or less	1億円 以下 0.1 billion yen or less	2億円 以下 0.2 billion yen or less	5億円 以下 0.5 billion yen or less	10億円 以下 1 billion yen or less	20億円 以下 2 billion yen or less	50億円 以下 5 billion yen or less	100億円 以下 10 billion yen or less	100億円 超 Over 10 billion yen	区 分 Type 国税局・都道府県 Regional Taxation Bureau/Prefecture		
2, 893	2, 964	3, 472	3, 163	1, 362	457	124	20	2	－	1	－	－	北海道 Hokkaido	札幌 Sapporo	
560	591	688	502	252	120	14	2	－	－	－	－	－	青 森 Aomori	仙 台 Sendai	
544	590	690	563	253	79	17	2	－	－	－	－	－	岩 手 Iwate		
1, 499	1, 556	1, 816	1, 328	647	227	46	6	－	－	－	－	－	宮 城 Miyagi		
392	454	540	392	168	54	16	－	－	－	－	－	－	秋 田 Akita		
479	582	619	506	250	92	11	4	－	－	－	－	－	山 形 Yamagata		
903	994	1, 123	1, 033	548	206	34	5	－	－	－	－	－	福 島 Fukushima		
4, 377	4, 767	5, 476	4, 324	2, 118	778	138	19	－	－	－	－	－	計 Total		
1, 981	1, 803	1, 783	1, 524	721	277	47	12	2	1	－	－	－	茨 城 Ibaraki	関東信越 Kanto Shinetsu	
1, 284	1, 316	1, 397	1, 209	650	236	45	10	－	－	－	－	－	栃 木 Tochigi		
1, 166	1, 228	1, 451	1, 285	621	234	47	10	1	－	－	－	－	群 馬 Gunma		
5, 573	5, 616	5, 295	4, 708	2, 292	809	170	29	4	－	1	－	－	埼 玉 Saitama		
1, 062	1, 113	1, 334	1, 118	549	243	27	6	－	－	－	－	－	新 潟 Niigata		
1, 217	1, 297	1, 396	1, 149	576	228	49	10	3	－	1	－	－	長 野 Nagano		
12, 283	12, 373	12, 656	10, 993	5, 409	2, 027	385	77	10	1	2	－	－	計 Total		
5, 233	5, 062	5, 175	4, 711	2, 219	820	163	35	2	1	－	－	－	千 葉 Chiba	東 京 Tokyo	
24, 775	26, 776	29, 914	29, 515	15, 828	7, 590	2, 099	679	131	30	7	－	1	東 京 Tokyo		
10, 916	10, 940	10, 644	9, 698	4, 441	1, 746	372	93	11	1	1	－	－	神奈川 Kanagawa		
580	589	789	700	279	71	12	8	1	－	－	－	－	山 梨 Yamanashi		
41, 504	43, 367	46, 522	44, 624	22, 767	10, 227	2, 646	815	145	32	8	－	1	計 Total		
602	699	685	506	250	101	14	3	－	－	－	－	－	富 山 Toyama	金 沢 Kanazawa	
786	855	876	602	298	96	28	4	－	－	－	－	－	石 川 Ishikawa		
543	568	600	461	233	102	10	2	－	－	－	－	－	福 井 Fukui		
1, 931	2, 122	2, 161	1, 569	781	299	52	9	－	－	－	－	－	計 Total		
1, 403	1, 300	1, 424	1, 147	612	303	51	9	1	－	－	－	－	岐 阜 Gifu	名古屋 Nagoya	
2, 467	2, 405	2, 562	2, 170	1, 221	475	115	22	1	－	－	－	－	静 岡 Shizuoka		
6, 955	6, 772	7, 210	5, 940	3, 367	1, 527	392	77	13	4	1	－	－	愛 知 Aichi		
1, 178	1, 218	1, 222	959	484	213	36	5	－	－	－	－	－	三 重 Mie		
12, 003	11, 695	12, 418	10, 216	5, 684	2, 518	594	113	15	4	1	－	－	計 Total		
994	1, 004	928	694	331	139	24	6	1	－	－	－	－	滋 賀 Shiga	大 阪 Osaka	
2, 307	2, 460	2, 609	1, 933	887	370	69	26	1	1	－	－	－	京 都 Kyoto		
7, 044	7, 275	8, 033	6, 692	3, 385	1, 357	314	74	11	2	－	－	－	大 阪 Osaka		
4, 234	4, 519	4, 817	3, 985	2, 163	994	206	55	10	2	－	－	－	兵 庫 Hyogo		
969	1, 001	1, 196	964	471	161	40	6	－	1	－	－	－	奈 良 Nara		
566	619	675	501	252	94	20	1	－	－	－	－	－	和歌山 Wakayama		
16, 114	16, 878	18, 258	14, 769	7, 489	3, 115	673	168	23	6	－	－	－	計 Total		
319	394	370	226	135	31	3	－	－	－	－	－	－	鳥 取 Tottori	広 島 Hiroshima	
327	413	420	326	167	52	5	3	－	－	－	－	－	島 根 Shimane		
1, 203	1, 345	1, 604	1, 244	511	194	41	6	－	－	－	－	－	岡 山 Okayama		
2, 105	2, 113	2, 305	1, 764	979	349	94	33	－	－	－	－	－	広 島 Hiroshima		
724	796	900	683	356	116	19	2	1	－	－	－	－	山 口 Yamaguchi		
4, 678	5, 061	5, 599	4, 243	2, 148	742	162	44	1	－	－	－	－	計 Total		
449	508	573	432	226	85	14	1	－	－	－	－	－	徳 島 Tokushima	高 松 Takamatsu	
616	676	783	604	313	85	21	1	－	－	－	－	－	香 川 Kagawa		
788	825	1, 005	800	394	182	20	5	1	－	－	－	－	愛 媛 Ehime		
377	442	544	424	202	75	10	2	－	－	－	－	－	高 知 Kochi		
2, 230	2, 451	2, 905	2, 260	1, 135	427	65	9	1	－	－	－	－	計 Total		
3, 534	3, 937	4, 673	3, 451	1, 570	644	136	27	2	2	－	－	－	福 岡 Fukuoka	福 岡 Fukuoka	
467	447	488	368	183	61	14	2	－	－	－	－	－	佐 賀 Saga		
753	751	891	592	326	97	26	1	－	－	－	－	－	長 崎 Nagasaki		
4, 754	5, 135	6, 052	4, 411	2, 079	802	176	30	2	2	－	－	－	計 Total		
993	1, 096	1, 280	975	508	204	27	5	2	－	－	－	－	熊 本 Kumamoto	熊 本 Kumamoto	
621	716	796	616	299	108	22	6	－	－	－	－	－	大 分 Oita		
580	585	755	556	306	113	26	2	1	－	－	－	－	宮 崎 Miyazaki		
777	911	1, 146	1, 025	426	163	29	3	－	－	－	－	－	鹿児島 Kagoshima		
2, 971	3, 308	3, 977	3, 172	1, 539	588	104	16	3	－	－	－	－	計 Total		
840	802	879	732	303	111	21	3	－	－	－	－	－	沖 縄 Okinawa	沖 縄 Okinawa	
106, 578	110, 923	120, 375	104, 476	52, 814	22, 091	5, 140	1, 323	202	45	12	－	1	全 国 計 Grand Total		

(3) 都道府県別の人員（その12）（給与所得者：還付申告をした者）

Income earners by prefecture (Part 12) (Employment income earners: filing returns for refunds)

区 分 Type		合 計	70万円 以下	100万円 以下	150万円 以下	200万円 以下	250万円 以下	300万円 以下	400万円 以下	500万円 以下	600万円 以下	700万円 以下	800万円 以下	1,000万円 以下
国税局・都道府県 Regional Taxation Bureau / Prefecture		Total	0.7 million yen or less	1 million yen or less	1.5 million yen or less	2 million yen or less	2.5 million yen or less	3 million yen or less	4 million yen or less	5 million yen or less	6 million yen or less	7 million yen or less	8 million yen or less	10 million yen or less
札 幌 Sapporo	北海道 Hokkaido	295,723	35,071	15,195	32,784	31,450	27,673	22,191	36,525	26,831	21,331	13,750	8,249	8,681
仙 台 Sendai	青 森 Aomori	71,024	9,352	4,622	11,087	9,509	7,806	5,700	7,739	5,374	3,639	1,958	1,054	1,152
	岩 手 Iwate	73,305	8,987	4,351	10,528	10,087	8,411	6,103	8,573	5,454	4,109	2,211	1,161	1,200
	宮 城 Miyagi	138,943	14,100	6,492	16,139	15,398	13,366	10,849	17,386	12,549	9,487	6,747	4,273	4,652
	秋 田 Akita	61,883	7,417	3,652	9,204	8,422	6,998	5,384	7,147	4,771	3,651	1,829	865	891
	山 形 Yamagata	64,224	7,129	3,645	8,429	8,272	6,979	5,653	8,307	5,364	3,955	2,270	1,130	1,058
	福 島 Fukushima	97,152	11,062	5,099	12,175	11,569	10,324	8,284	12,434	8,416	6,092	3,611	2,085	2,022
	計 Total	506,531	58,047	27,861	67,562	63,257	53,884	41,973	61,586	41,928	30,933	18,626	10,568	10,975
関東信越 Kanto Shinetsu	茨 城 Ibaraki	172,781	17,598	7,904	18,309	18,438	15,449	12,437	21,681	16,602	12,308	9,207	6,210	6,812
	栃 木 Tochigi	107,685	11,355	5,007	11,159	10,901	9,833	8,153	13,752	10,182	7,781	5,581	3,628	4,258
	群 馬 Gunma	105,007	11,954	5,056	11,281	11,254	9,941	8,193	13,709	9,846	7,211	4,787	2,772	3,094
	埼 玉 Saitama	488,785	45,256	18,686	40,383	43,391	40,950	34,463	62,901	50,314	37,422	30,872	22,122	25,007
	新 潟 Niigata	121,996	12,905	6,383	14,297	13,950	12,797	10,815	16,623	11,233	7,994	4,578	2,485	2,688
	長 野 Nagano	122,178	14,300	6,559	13,593	13,172	11,626	9,493	15,735	11,478	8,308	5,446	3,150	3,253
	計 Total	1,118,432	113,368	49,595	109,022	111,106	100,596	83,554	144,401	109,655	81,024	60,471	40,367	45,112
東 京 Tokyo	千 葉 Chiba	422,029	37,236	15,188	33,226	36,041	33,487	28,148	52,607	42,096	32,081	27,068	20,537	24,863
	東 京 Tokyo	1,320,499	96,443	37,195	81,683	91,776	94,956	78,925	146,691	126,655	100,654	86,446	70,057	97,096
	神奈川 Kanagawa	699,723	55,941	21,408	45,689	51,178	50,983	43,569	82,571	69,786	55,488	49,193	38,904	50,708
	山 梨 Yamanashi	47,526	5,978	2,495	5,461	5,118	4,404	3,664	5,928	4,185	3,066	2,127	1,186	1,263
	計 Total	2,489,777	195,598	76,286	166,059	184,113	183,830	154,306	287,797	242,722	191,289	164,834	130,684	173,930
金 沢 Kanazawa	富 山 Toyama	56,975	5,012	2,466	5,143	5,727	5,542	5,049	8,939	6,166	4,211	2,782	1,535	1,666
	石 川 Ishikawa	58,219	5,592	2,591	5,398	5,755	5,541	4,811	8,306	6,181	4,264	2,886	1,678	1,799
	福 井 Fukui	42,271	3,803	1,917	4,144	4,197	4,086	3,596	6,484	4,461	3,227	2,001	1,139	1,123
	計 Total	157,465	14,407	6,974	14,685	15,679	15,169	13,456	23,729	16,808	11,702	7,669	4,352	4,588
名古屋 Nagoya	岐 阜 Gifu	125,868	13,652	6,135	12,426	12,784	11,664	9,567	17,017	12,700	9,226	6,344	3,856	3,819
	静 岡 Shizuoka	205,238	20,380	9,304	20,224	21,282	18,909	15,444	26,565	20,124	14,904	11,136	7,009	7,466
	愛 知 Aichi	498,085	43,364	17,600	37,297	41,299	39,905	33,937	63,874	52,615	40,099	33,330	23,708	26,595
	三 重 Mie	106,693	10,676	4,605	10,038	10,339	9,325	7,860	14,235	11,062	8,389	6,413	3,907	3,856
	計 Total	935,884	88,072	37,644	79,985	85,704	79,803	66,808	121,691	96,501	72,618	57,223	38,480	41,736
大 阪 Osaka	滋 賀 Shiga	91,302	8,819	3,662	7,495	8,424	7,875	6,731	11,990	9,600	7,379	5,932	3,782	3,888
	京 都 Kyoto	158,268	16,169	6,335	13,197	14,119	13,206	10,878	19,812	15,655	11,824	9,277	6,496	7,642
	大 阪 Osaka	570,968	52,542	20,925	45,647	49,526	47,510	40,011	73,634	59,040	43,195	34,927	24,907	28,944
	兵 庫 Hyogo	360,529	33,057	13,200	28,055	29,792	28,604	24,517	45,023	36,398	28,668	23,470	16,649	19,627
	奈 良 Nara	78,887	7,980	3,066	6,414	6,485	6,351	5,514	10,099	8,151	6,343	4,954	3,252	3,666
	和歌山 Wakayama	45,924	5,570	2,384	4,973	4,571	4,190	3,433	5,820	4,333	3,405	2,266	1,256	1,327
	計 Total	1,305,878	124,137	49,572	105,781	112,917	107,736	91,084	166,378	133,177	100,814	80,826	56,342	65,094
広 島 Hiroshima	鳥 取 Tottori	30,302	3,393	1,719	3,781	3,634	3,305	2,656	3,842	2,755	1,973	1,029	529	548
	島 根 Shimane	37,327	4,090	2,139	4,560	4,635	3,987	3,294	4,969	3,130	2,566	1,242	710	679
	岡 山 Okayama	103,104	10,138	4,473	10,055	10,471	9,739	8,452	14,497	10,536	7,607	5,087	3,043	3,249
	広 島 Hiroshima	156,262	15,348	6,647	14,663	15,097	13,913	11,687	20,459	15,709	11,719	8,862	5,786	5,992
	山 口 Yamaguchi	67,940	8,050	3,520	7,326	6,725	6,266	5,038	8,825	6,691	5,070	3,200	1,789	1,893
	計 Total	394,935	41,019	18,498	40,385	40,562	37,210	31,127	52,592	38,821	28,935	19,420	11,857	12,361
高 松 Takamatsu	徳 島 Tokushima	37,927	3,412	1,614	3,775	3,958	3,558	2,973	4,922	3,968	3,165	2,082	1,142	1,266
	香 川 Kagawa	51,646	4,923	2,306	4,960	5,286	5,057	4,247	7,192	5,205	3,760	2,591	1,622	1,563
	愛 媛 Ehime	60,222	7,161	3,069	6,503	6,229	5,671	4,653	7,467	5,439	4,249	2,692	1,654	1,722
	高 知 Kochi	30,153	3,806	1,900	3,833	3,476	3,042	2,480	3,685	2,426	1,814	1,001	529	602
	計 Total	179,948	19,302	8,889	19,071	18,949	17,328	14,353	23,266	17,038	12,988	8,366	4,947	5,153
福 岡 Fukuoka	福 岡 Fukuoka	292,439	32,089	13,654	29,576	28,891	26,061	21,163	36,467	27,445	20,383	14,979	9,908	11,262
	佐 賀 Saga	51,654	6,314	3,082	6,715	6,181	5,361	4,190	6,378	4,530	3,420	1,793	982	941
	長 崎 Nagasaki	63,255	8,641	3,929	8,102	7,191	6,250	4,616	7,160	5,070	3,988	2,448	1,394	1,456
	計 Total	407,348	47,044	20,665	44,393	42,263	37,672	29,969	50,005	37,045	27,791	19,220	12,284	13,659
熊 本 Kumamoto	熊 本 Kumamoto	89,835	10,386	5,084	10,859	10,273	9,122	7,102	10,954	7,859	5,789	3,398	2,015	2,252
	大 分 Oita	50,118	5,959	2,738	6,121	5,475	4,822	3,789	6,348	4,394	3,298	2,016	1,193	1,260
	宮 崎 Miyazaki	48,915	6,589	3,200	7,023	5,888	4,749	3,735	5,551	3,821	2,881	1,533	909	893
	鹿児島 Kagoshima	74,955	10,548	4,764	9,715	8,648	7,309	5,821	8,580	5,884	4,396	2,646	1,478	1,586
	計 Total	263,823	33,482	15,786	33,718	30,284	26,002	20,447	31,433	21,958	16,364	9,593	5,595	5,991
沖 縄 Okinawa	沖 縄 Okinawa	61,527	10,195	4,055	8,255	7,176	5,797	4,299	6,740	4,683	3,243	1,858	1,134	1,175
全 国 計 Grand Total		8,117,271	779,742	331,020	721,700	743,460	692,700	573,567	1,006,143	787,167	599,032	461,856	324,859	388,455

(注) この表は、「(1) 所得階級別人員」を都道府県別に示したものである。

Note: This table shows "(1) Number of income earners by income range" by prefecture.

(単位：人)
(In persons)

1, 200万円 以下 12 million yen or less	1, 500万円 以下 15 million yen or less	2, 000万円 以下 20 million yen or less	3, 000万円 以下 30 million yen or less	5, 000万円 以下 50 million yen or less	1億円 以下 0.1 billion yen or less	2億円 以下 0.2 billion yen or less	5億円 以下 0.5 billion yen or less	10億円 以下 1 billion yen or less	20億円 以下 2 billion yen or less	50億円 以下 5 billion yen or less	100億円 以下 10 billion yen or less	100億円 超 Over 10 billion yen	区 分 Type 国税局・都道府県 Regional Taxation Bureau/Prefecture	
4, 714	3, 624	3, 704	2, 737	885	271	49	8	－	－	－	－	－	北海道 Hokkaido	札 幌 Sapporo
550	487	512	344	98	37	4	－	－	－	－	－	－	青 森 Aomori	仙 台 Sendai
609	511	522	354	97	30	6	－	1	－	－	－	－	岩 手 Iwate	
2, 573	1, 927	1, 603	968	310	100	22	2	－	－	－	－	－	宮 城 Miyagi	
467	371	450	271	71	16	4	2	－	－	－	－	－	秋 田 Akita	
525	449	525	379	113	35	7	－	－	－	－	－	－	山 形 Yamagata	
1, 132	898	891	699	258	85	14	2	－	－	－	－	－	福 島 Fukushima	
5, 856	4, 643	4, 503	3, 015	947	303	57	6	1	－	－	－	－	計 Total	
3, 710	2, 446	1, 887	1, 256	369	131	25	1	1	－	－	－	－	茨 城 Ibaraki	関東信越 Kanto Shinetsu
2, 159	1, 401	1, 181	860	350	119	17	7	1	－	－	－	－	栃 木 Tochigi	
1, 630	1, 371	1, 280	1, 033	424	139	24	7	－	1	－	－	－	群 馬 Gunma	
13, 298	9, 365	7, 050	4, 800	1, 809	576	96	22	2	－	－	－	－	埼 玉 Saitama	
1, 462	1, 133	1, 333	913	291	110	6	－	－	－	－	－	－	新 潟 Niigata	
1, 796	1, 334	1, 430	1, 048	306	125	24	2	－	－	－	－	－	長 野 Nagano	
24, 055	17, 050	14, 161	9, 910	3, 549	1, 200	192	39	4	1	－	－	－	計 Total	
13, 780	10, 121	7, 662	5, 299	1, 895	569	106	15	4	－	－	－	－	千 葉 Chiba	東 京 Tokyo
62, 799	52, 866	45, 062	31, 357	12, 869	5, 145	1, 361	385	58	16	4	－	－	東 京 Tokyo	
29, 843	22, 180	16, 398	10, 649	3, 677	1, 264	241	47	6	－	－	－	－	神奈川 Kanagawa	
676	598	757	442	114	48	14	2	－	－	－	－	－	山 梨 Yamanashi	
107, 098	85, 765	69, 879	47, 747	18, 555	7, 026	1, 722	449	68	16	4	－	－	計 Total	
851	704	619	395	126	36	6	－	－	－	－	－	－	富 山 Toyama	
969	864	820	517	182	57	8	－	－	－	－	－	－	石 川 Ishikawa	
575	494	516	335	122	45	5	1	－	－	－	－	－	福 井 Fukui	金 沢 Kanazawa
2, 395	2, 062	1, 955	1, 247	430	138	19	1	－	－	－	－	－	計 Total	
2, 057	1, 594	1, 479	1, 061	324	126	31	5	1	－	－	－	－	岐 阜 Gifu	名古屋 Nagoya
3, 873	2, 938	2, 700	1, 944	733	246	50	6	1	－	－	－	－	静 岡 Shizuoka	
15, 077	11, 897	8, 349	5, 782	2, 370	777	169	31	8	2	－	－	－	愛 知 Aichi	
1, 951	1, 406	1, 284	887	337	102	21	－	－	－	－	－	－	三 重 Mie	
22, 958	17, 835	13, 812	9, 674	3, 764	1, 251	271	42	10	2	－	－	－	計 Total	
2, 025	1, 458	1, 166	733	251	81	7	4	－	－	－	－	－	滋 賀 Shiga	
4, 452	3, 449	2, 870	1, 852	740	227	43	18	5	1	1	－	－	京 都 Kyoto	
15, 646	12, 084	10, 535	7, 458	3, 113	1, 067	202	53	2	－	－	－	－	大 阪 Osaka	大 阪 Osaka
11, 029	8, 383	6, 900	4, 553	1, 787	636	150	27	3	1	－	－	－	兵 庫 Hyogo	
2, 065	1, 690	1, 419	948	356	113	19	2	－	－	－	－	－	奈 良 Nara	
693	539	571	401	152	36	4	－	－	－	－	－	－	和歌山 Wakayama	
35, 910	27, 603	23, 461	15, 945	6, 399	2, 160	425	104	10	2	1	－	－	計 Total	
318	288	319	151	47	11	3	1	－	－	－	－	－	鳥 取 Tottori	
376	338	320	218	52	19	3	－	－	－	－	－	－	島 根 Shimane	
1, 757	1, 417	1, 297	849	326	88	20	2	－	1	－	－	－	岡 山 Okayama	広 島 Hiroshima
3, 267	2, 535	2, 252	1, 479	609	187	38	12	1	－	－	－	－	広 島 Hiroshima	
1, 020	901	844	534	183	52	10	3	－	－	－	－	－	山 口 Yamaguchi	
6, 738	5, 479	5, 032	3, 231	1, 217	357	74	18	1	1	－	－	－	計 Total	
644	480	526	303	106	28	2	1	2	－	－	－	－	徳 島 Tokushima	
853	755	700	431	149	35	10	1	－	－	－	－	－	香 川 Kagawa	
1, 087	841	890	591	202	85	15	2	－	－	－	－	－	愛 媛 Ehime	
383	338	430	282	105	17	4	－	－	－	－	－	－	高 知 Kochi	高 松 Takamatsu
2, 967	2, 414	2, 546	1, 607	562	165	31	4	2	－	－	－	－	計 Total	
6, 564	5, 190	4, 301	2, 987	1, 123	306	71	16	2	1	－	－	－	福 岡 Fukuoka	福 岡 Fukuoka
496	448	420	272	102	23	5	1	－	－	－	－	－	佐 賀 Saga	
925	681	746	469	138	42	8	1	－	－	－	－	－	長 崎 Nagasaki	
7, 985	6, 319	5, 467	3, 728	1, 363	371	84	18	2	1	－	－	－	計 Total	
1, 335	1, 135	1, 223	740	221	74	12	2	－	－	－	－	－	熊 本 Kumamoto	
740	606	662	468	175	43	11	－	－	－	－	－	－	大 分 Oita	
540	466	553	416	126	35	7	－	－	－	－	－	－	宮 崎 Miyazaki	
923	790	917	680	209	51	10	－	－	－	－	－	－	鹿児島 Kagoshima	熊 本 Kumamoto
3, 538	2, 997	3, 355	2, 304	731	203	40	2	－	－	－	－	－	計 Total	
753	652	792	540	139	32	9	－	－	－	－	－	－	沖 縄 Okinawa	沖 縄 Okinawa
224, 967	176, 443	148, 667	101, 685	38, 541	13, 477	2, 973	691	98	23	5	－	－	全 国 計 Grand Total	

(3) 都道府県別の人員 (その13) (雑所得者: 合計)

Income earners by prefecture (Part 13) (Miscellaneous income earners: all return types)

区 分 Type		合 計	70万円 以下	100万円 以下	150万円 以下	200万円 以下	250万円 以下	300万円 以下	400万円 以下	500万円 以下	600万円 以下	700万円 以下	800万円 以下	1,000万円 以下
国税局・都道府県 Regional Taxation Bureau / Prefecture		Total	0.7 million yen or less	1 million yen or less	1.5 million yen or less	2 million yen or less	2.5 million yen or less	3 million yen or less	4 million yen or less	5 million yen or less	6 million yen or less	7 million yen or less	8 million yen or less	10 million yen or less
札 幌 Sapporo	北海道 Hokkaido	197,100	63,729	17,451	45,406	35,128	16,442	9,024	6,910	1,665	544	230	149	152
仙 台 Sendai	青 森 Aomori	47,891	17,197	4,860	11,985	7,572	3,125	1,657	1,058	243	75	38	24	25
	岩 手 Iwate	58,591	22,876	7,099	13,086	8,246	3,656	1,781	1,275	315	113	49	21	31
	宮 城 Miyagi	99,882	31,196	9,656	22,002	16,044	8,810	5,637	4,523	1,234	387	151	60	56
	秋 田 Akita	45,815	16,983	6,049	11,065	6,098	2,698	1,572	966	214	87	39	13	11
	山 形 Yamagata	54,024	20,137	7,100	12,926	7,487	3,175	1,633	1,087	276	87	33	22	14
	福 島 Fukushima	80,775	29,078	9,550	17,987	11,853	5,878	3,248	2,208	584	174	61	33	45
	計 Total	386,978	137,467	44,314	89,051	57,300	27,342	15,528	11,117	2,866	923	371	173	182
関東信越 Kanto Shinetsu	茨 城 Ibaraki	141,209	36,174	11,290	31,356	27,867	16,394	8,493	6,516	1,823	613	272	114	111
	栃 木 Tochigi	85,338	25,437	7,861	19,084	14,735	8,129	4,644	3,592	1,065	377	143	70	78
	群 馬 Gunma	79,678	24,268	7,470	17,954	13,316	7,563	4,409	3,285	826	264	109	59	52
	埼 玉 Saitama	329,492	90,414	22,260	64,949	57,501	36,640	23,593	22,511	6,930	2,287	911	452	409
	新 潟 Niigata	105,838	36,314	13,402	24,921	15,553	7,489	4,146	2,796	661	257	98	61	43
	長 野 Nagano	116,391	39,243	13,146	24,469	17,269	9,711	5,831	4,650	1,233	404	161	73	78
	計 Total	857,946	251,850	75,429	182,733	146,241	85,926	51,116	43,350	12,538	4,202	1,694	829	771
東 京 Tokyo	千 葉 Chiba	295,201	77,568	18,855	54,025	49,977	33,989	23,285	23,925	8,051	2,806	1,109	510	449
	東 京 Tokyo	575,183	191,611	37,374	81,086	78,713	57,357	40,594	47,776	20,183	8,412	3,999	2,132	2,130
	神奈川 Kanagawa	448,349	115,113	24,868	71,654	75,155	54,968	38,319	41,124	15,318	5,752	2,345	1,254	1,076
	山 梨 Yamanashi	39,174	12,481	3,839	8,591	6,391	3,540	1,930	1,635	422	161	57	37	41
	計 Total	1,357,907	396,773	84,936	215,356	210,236	149,854	104,128	114,460	43,974	17,131	7,510	3,933	3,696
金 沢 Kanazawa	富 山 Toyama	55,285	15,733	6,715	13,392	9,102	4,682	2,684	2,070	529	194	71	24	27
	石 川 Ishikawa	46,011	14,524	5,042	10,531	7,467	3,920	2,055	1,707	435	142	62	38	31
	福 井 Fukui	37,188	11,730	4,342	8,275	5,999	2,995	1,782	1,413	370	134	55	21	25
	計 Total	138,484	41,987	16,099	32,198	22,568	11,597	6,521	5,190	1,334	470	188	83	83
名古屋 Nagoya	岐 阜 Gifu	94,822	28,378	8,837	20,906	15,958	8,954	5,316	4,475	1,186	371	160	79	77
	静 岡 Shizuoka	166,682	48,900	14,589	34,854	28,640	17,275	10,013	8,401	2,331	761	330	158	161
	愛 知 Aichi	323,123	91,463	22,593	60,025	55,789	39,732	23,121	20,047	5,858	2,046	854	426	452
	三 重 Mie	93,268	24,510	7,956	20,644	16,595	10,554	6,291	4,804	1,140	393	154	70	59
	計 Total	677,895	193,251	53,975	136,429	116,982	76,515	44,741	37,727	10,515	3,571	1,498	733	749
大 阪 Osaka	滋 賀 Shiga	74,824	20,997	6,348	15,582	12,830	8,199	4,781	4,001	1,316	364	152	67	76
	京 都 Kyoto	115,302	37,776	9,232	22,841	18,491	11,384	6,742	5,642	1,731	602	280	157	132
	大 阪 Osaka	337,321	104,884	24,302	63,539	57,868	34,980	21,117	19,690	6,208	2,017	917	451	470
	兵 庫 Hyogo	266,124	76,484	19,978	54,062	46,529	27,915	16,570	15,931	5,050	1,714	669	321	329
	奈 良 Nara	72,811	18,330	4,769	14,580	13,262	8,106	5,550	5,490	1,664	523	201	108	93
	和歌山 Wakayama	43,328	13,630	3,987	10,581	7,448	3,497	1,856	1,580	429	149	57	36	30
	計 Total	909,710	272,101	68,616	181,185	156,428	94,081	56,616	52,334	16,398	5,369	2,276	1,140	1,130
広 島 Hiroshima	鳥 取 Tottori	30,783	11,156	3,740	6,735	4,555	2,260	1,187	819	180	67	28	11	14
	島 根 Shimane	38,905	13,463	4,974	8,525	6,068	2,825	1,518	1,140	248	61	30	12	17
	岡 山 Okayama	98,413	33,362	10,794	22,021	15,069	7,935	4,204	3,364	975	327	125	61	56
	広 島 Hiroshima	146,513	42,561	14,203	34,369	25,688	14,027	7,366	5,865	1,473	453	154	91	85
	山 口 Yamaguchi	81,118	22,852	8,233	19,748	14,603	8,023	3,880	2,746	643	193	76	32	36
	計 Total	395,732	123,394	41,944	91,398	65,983	35,070	18,155	13,934	3,519	1,101	413	207	208
高 松 Takamatsu	徳 島 Tokushima	34,468	10,734	3,760	8,572	5,706	2,800	1,399	991	291	84	38	16	23
	香 川 Kagawa	51,397	16,611	5,743	11,511	7,691	4,351	2,493	2,048	576	186	71	29	23
	愛 媛 Ehime	59,528	20,198	6,247	13,222	9,550	4,887	2,775	1,792	498	166	67	37	28
	高 知 Kochi	32,382	11,493	3,587	7,642	4,894	2,406	1,125	867	208	64	29	24	14
	計 Total	177,775	59,036	19,337	40,947	27,841	14,444	7,792	5,698	1,573	500	205	106	88
福 岡 Fukuoka	福 岡 Fukuoka	217,440	70,831	19,899	46,235	35,965	20,055	11,185	8,745	2,608	884	347	179	176
	佐 賀 Saga	40,883	14,678	4,436	8,987	6,288	3,048	1,592	1,338	308	102	38	20	17
	長 崎 Nagasaki	58,896	19,920	5,771	13,425	10,456	4,671	2,247	1,713	404	123	68	27	27
	計 Total	317,219	105,429	30,106	68,647	52,709	27,774	15,024	11,796	3,320	1,109	453	226	220
熊 本 Kumamoto	熊 本 Kumamoto	71,499	25,074	7,239	15,968	11,295	5,706	3,054	2,182	557	187	81	41	41
	大 分 Oita	46,749	14,987	4,459	10,506	8,042	4,069	2,168	1,777	446	129	66	29	25
	宮 崎 Miyazaki	42,478	16,107	4,401	9,356	6,582	3,061	1,461	1,041	258	106	37	14	19
	鹿児島 Kagoshima	66,095	23,815	6,640	14,515	11,070	5,019	2,431	1,862	442	126	62	39	25
	計 Total	226,821	79,983	22,739	50,345	36,989	17,855	9,114	6,862	1,703	548	246	123	110
沖 縄 Okinawa	沖 縄 Okinawa	37,704	15,736	2,945	7,833	5,792	2,593	1,259	978	239	108	51	34	32
全 国 計 Grand Total		5,681,271	1,740,736	477,891	1,141,528	934,197	559,493	339,018	310,356	99,644	35,576	15,135	7,736	7,421

(注) この表は、「(1) 所得階級別人員」を都道府県別に示したものである。

Note: This table shows "(1) Number of income earners by income range" by prefecture.

(単位：人)
(In persons)

1, 200万円 以下 12 million yen or less	1, 500万円 以下 15 million yen or less	2, 000万円 以下 20 million yen or less	3, 000万円 以下 30 million yen or less	5, 000万円 以下 50 million yen or less	1億円 以下 0.1 billion yen or less	2億円 以下 0.2 billion yen or less	5億円 以下 0.5 billion yen or less	10億円 以下 1 billion yen or less	20億円 以下 2 billion yen or less	50億円 以下 5 billion yen or less	100億円 以下 10 billion yen or less	100億円 超 Over 10 billion yen	区 分 Type 国税局・都道府県 Regional Taxation Bureau/Prefecture		
68	64	54	44	18	14	6	2	－	－	－	－	－	北海道 Hokkaido	札幌 Sapporo	
8	11	6	4	2	－	1	－	－	－	－	－	－	青 森 Aomori	仙 台 Sendai	
15	10	3	9	4	2	－	－	－	－	－	－	－	岩 手 Iwate		
32	27	31	14	11	9	1	1	－	－	－	－	－	宮 城 Miyagi		
7	4	1	4	4	－	－	－	－	－	－	－	－	秋 田 Akita		
7	14	16	8	1	1	－	－	－	－	－	－	－	山 形 Yamagata		
14	21	16	9	12	2	1	1	－	－	－	－	－	福 島 Fukushima		
83	87	73	48	34	14	3	2	－	－	－	－	－	計 Total		
39	43	34	31	23	10	5	1	－	－	－	－	－	茨 城 Ibaraki	関東信越 Kanto Shinetsu	
39	24	33	13	6	6	－	1	1	－	－	－	－	栃 木 Tochigi		
30	22	15	16	11	4	4	1	－	－	－	－	－	群 馬 Gunma		
177	144	117	107	46	32	9	3	－	－	－	－	－	埼 玉 Saitama		
21	23	20	13	11	6	3	－	－	－	－	－	－	新 潟 Niigata		
31	29	19	24	11	4	4	－	－	1	－	－	－	長 野 Nagano		
337	285	238	204	108	62	25	6	1	1	－	－	－	計 Total		
164	153	138	111	53	20	9	3	－	1	－	－	－	千 葉 Chiba	東 京 Tokyo	
965	776	715	545	400	249	86	57	14	7	2	－	－	東 京 Tokyo		
435	328	252	186	119	54	21	7	1	－	－	－	－	神奈川 Kanagawa		
11	12	8	14	3	－	1	－	－	－	－	－	－	山 梨 Yamanashi		
1, 575	1, 269	1, 113	856	575	323	117	67	15	8	2	－	－	計 Total		
15	11	14	9	9	2	－	1	1	－	－	－	－	富 山 Toyama	金 沢 Kanazawa	
16	17	11	5	4	4	－	－	－	－	－	－	－	石 川 Ishikawa		
9	13	10	5	7	3	－	－	－	－	－	－	－	福 井 Fukui		
40	41	35	19	20	9	－	1	1	－	－	－	－	計 Total		
34	31	14	19	13	10	4	－	－	－	－	－	－	岐 阜 Gifu	名古屋 Nagoya	
70	58	54	35	29	19	3	1	－	－	－	－	－	静 岡 Shizuoka		
182	162	127	116	77	37	11	4	1	－	－	－	－	愛 知 Aichi		
22	24	24	12	8	5	2	1	－	－	－	－	－	三 重 Mie		
308	275	219	182	127	71	20	6	1	－	－	－	－	計 Total		
34	35	17	10	9	6	－	－	－	－	－	－	－	滋 賀 Shiga	大 阪 Osaka	
83	60	47	41	25	22	8	2	2	－	2	－	－	京 都 Kyoto		
214	166	185	154	71	51	26	9	2	－	－	－	－	大 阪 Osaka		
123	126	103	102	52	35	18	12	－	1	－	－	－	兵 庫 Hyogo		
34	32	28	15	14	7	4	1	－	－	－	－	－	奈 良 Nara		
16	11	13	4	2	1	1	－	－	－	－	－	－	和歌山 Wakayama		
504	430	393	326	173	122	57	24	4	1	2	－	－	計 Total		
7	8	5	5	4	2	－	－	－	－	－	－	－	鳥 取 Tottori	広 島 Hiroshima	
7	5	4	6	2	－	－	－	－	－	－	－	－	島 根 Shimane		
41	28	23	12	5	6	5	－	－	－	－	－	－	岡 山 Okayama		
48	33	35	30	18	8	4	2	－	－	－	－	－	広 島 Hiroshima		
14	14	12	5	6	－	－	1	－	－	1	－	－	山 口 Yamaguchi		
117	88	79	58	35	16	9	3	－	－	1	－	－	計 Total		
17	9	8	10	5	3	1	1	－	－	－	－	－	徳 島 Tokushima	高 松 Takamatsu	
20	16	9	7	5	3	1	2	1	－	－	－	－	香 川 Kagawa		
15	11	12	11	7	3	2	－	－	－	－	－	－	愛 媛 Ehime		
8	4	9	4	3	1	－	－	－	－	－	－	－	高 知 Kochi		
60	40	38	32	20	10	4	3	1	－	－	－	－	計 Total		
85	61	70	48	39	18	4	2	2	2	－	－	－	福 岡 Fukuoka	福 岡 Fukuoka	
4	7	7	5	6	1	－	1	－	－	－	－	－	佐 賀 Saga		
8	15	8	6	2	2	1	2	－	－	－	－	－	長 崎 Nagasaki		
97	83	85	59	47	21	5	5	2	2	－	－	－	計 Total		
26	19	11	8	3	6	－	1	－	－	－	－	－	熊 本 Kumamoto	熊 本 Kumamoto	
12	9	12	9	2	1	1	－	－	－	－	－	－	大 分 Oita		
11	7	7	6	－	2	2	－	－	－	－	－	－	宮 崎 Miyazaki		
14	12	8	8	4	2	－	1	－	－	－	－	－	鹿児島 Kagoshima		
63	47	38	31	9	11	3	2	－	－	－	－	－	計 Total		
25	26	18	18	8	8	1	－	－	－	－	－	－	沖 縄 Okinawa	沖 縄 Okinawa	
3, 277	2, 735	2, 383	1, 877	1, 174	681	250	121	25	12	5	－	－	全 国 計 Grand Total		

(3) 都道府県別の人員（その14）（雑所得者：申告納税額のある者）

Income earners by prefecture (Part 14) (Miscellaneous income earners: taxpayers who have income tax self-assessment)

区 分 Type			合 計 Total	70万円 以下 0.7 million yen or less	100万円 以下 1 million yen or less	150万円 以下 1.5 million yen or less	200万円 以下 2 million yen or less	250万円 以下 2.5 million yen or less	300万円 以下 3 million yen or less	400万円 以下 4 million yen or less	500万円 以下 5 million yen or less	600万円 以下 6 million yen or less	700万円 以下 7 million yen or less	800万円 以下 8 million yen or less	1,000万円 以下 10 million yen or less
国税局・都道府県 Regional Taxation Bureau / Prefecture															
札 幌 Sapporo	北海道 Hokkaido		27,277	515	1,498	4,932	6,783	5,256	3,565	2,924	832	323	160	112	128
仙 台 Sendai	青 森 Aomori		6,265	112	453	1,313	1,623	1,140	783	555	144	44	30	17	22
	岩 手 Iwate		8,039	180	678	1,813	2,168	1,361	793	671	182	79	38	15	24
	宮 城 Miyagi		14,589	253	823	2,611	3,556	2,837	1,846	1,607	494	248	105	52	43
	秋 田 Akita		5,563	123	538	1,461	1,403	882	527	389	114	54	30	12	11
	山 形 Yamagata		6,546	156	645	1,634	1,615	1,061	643	492	137	57	28	21	12
	福 島 Fukushima		11,700	277	915	2,721	2,962	2,026	1,184	1,014	315	110	50	25	34
	計 Total		52,702	1,101	4,052	11,553	13,327	9,307	5,776	4,728	1,386	592	281	142	146
関東信越 Kanto Shinetsu	茨 城 Ibaraki		18,480	363	838	2,951	4,445	3,623	2,271	2,285	815	341	200	81	88
	栃 木 Tochigi		11,960	241	700	2,179	2,933	2,229	1,357	1,272	504	204	99	57	72
	群 馬 Gunma		12,105	203	706	2,272	3,022	2,176	1,453	1,425	429	165	79	39	43
	埼 玉 Saitama		49,735	1,024	2,303	7,452	11,485	9,287	6,179	6,436	2,543	1,203	590	326	311
	新 潟 Niigata		14,845	351	1,301	3,623	3,808	2,418	1,448	1,160	343	153	68	44	38
	長 野 Nagano		17,740	372	1,194	3,682	4,403	3,037	1,964	1,872	635	242	111	55	61
	計 Total		124,865	2,554	7,042	22,159	30,096	22,770	14,672	14,450	5,269	2,308	1,147	602	613
東 京 Tokyo	千 葉 Chiba		44,811	869	2,008	6,403	9,807	8,287	5,783	5,897	2,473	1,323	684	350	350
	東 京 Tokyo		95,641	2,195	4,785	12,261	17,381	15,211	11,106	12,986	6,665	3,995	2,503	1,515	1,574
	神奈川 Kanagawa		67,564	1,328	2,711	8,278	13,036	12,082	8,901	9,597	4,591	2,639	1,455	875	820
	山 梨 Yamanashi		6,772	116	367	1,235	1,675	1,288	846	758	233	109	38	29	32
	計 Total		214,788	4,508	9,871	28,177	41,899	36,868	26,636	29,238	13,962	8,066	4,680	2,769	2,776
金 沢 Kanazawa	富 山 Toyama		7,770	132	504	1,682	1,996	1,313	835	751	274	127	51	19	26
	石 川 Ishikawa		6,660	106	447	1,314	1,672	1,187	740	734	210	98	46	31	26
	福 井 Fukui		6,251	92	437	1,350	1,564	1,133	688	595	179	89	48	14	20
	計 Total		20,681	330	1,388	4,346	5,232	3,633	2,263	2,080	663	314	145	64	72
名古屋 Nagoya	岐 阜 Gifu		15,482	267	814	2,721	3,871	2,949	1,862	1,791	609	237	119	65	58
	静 岡 Shizuoka		28,766	590	1,636	5,246	7,053	5,245	3,282	3,380	1,104	479	244	121	137
	愛 知 Aichi		50,403	993	2,312	7,640	11,245	9,432	6,386	6,703	2,609	1,175	568	328	370
	三 重 Mie		12,865	222	659	2,267	3,150	2,448	1,628	1,484	489	225	100	51	49
	計 Total		107,516	2,072	5,421	17,874	25,319	20,074	13,158	13,358	4,811	2,116	1,031	565	614
大 阪 Osaka	滋 賀 Shiga		10,187	183	535	1,725	2,470	1,864	1,184	1,220	507	183	107	48	57
	京 都 Kyoto		15,460	344	829	2,644	3,457	2,852	1,862	1,803	684	323	176	115	103
	大 阪 Osaka		42,152	855	2,180	6,560	9,343	7,660	5,134	5,299	2,053	992	585	318	359
	兵 庫 Hyogo		34,392	700	1,586	5,377	7,861	6,228	4,274	4,495	1,683	788	431	219	243
	奈 良 Nara		9,289	164	360	1,358	2,112	1,756	1,245	1,191	479	249	119	72	63
	和歌山 Wakayama		5,348	88	268	950	1,325	1,067	630	587	202	93	38	32	26
	計 Total		116,828	2,334	5,758	18,614	26,568	21,427	14,329	14,595	5,608	2,628	1,456	804	851
広 島 Hiroshima	鳥 取 Tottori		3,965	70	326	914	1,022	628	428	350	108	45	24	10	13
	島 根 Shimane		5,758	93	491	1,280	1,448	980	676	552	121	43	24	10	16
	岡 山 Okayama		14,093	258	833	2,746	3,566	2,588	1,596	1,544	451	210	90	50	50
	広 島 Hiroshima		23,974	319	1,283	4,371	6,141	4,518	2,961	2,854	809	298	116	71	75
	山 口 Yamaguchi		12,747	163	735	2,467	3,320	2,619	1,535	1,284	352	113	54	24	30
	計 Total		60,537	903	3,668	11,778	15,497	11,333	7,196	6,584	1,841	709	308	165	184
高 松 Takamatsu	徳 島 Tokushima		3,740	63	242	739	907	691	416	392	119	61	30	11	19
	香 川 Kagawa		6,711	105	409	1,246	1,638	1,219	779	758	288	123	47	19	20
	愛 媛 Ehime		7,520	134	521	1,483	1,982	1,353	805	710	261	111	48	25	26
	高 知 Kochi		4,302	77	310	951	1,054	753	466	448	116	42	23	21	14
	計 Total		22,273	379	1,482	4,419	5,581	4,016	2,466	2,308	784	337	148	76	79
福 岡 Fukuoka	福 岡 Fukuoka		27,541	557	1,698	4,855	6,664	5,157	3,333	2,883	1,070	495	242	131	148
	佐 賀 Saga		5,603	98	398	1,155	1,362	1,007	684	588	155	66	28	18	14
	長 崎 Nagasaki		8,288	138	486	1,593	2,253	1,574	1,011	795	216	84	54	22	22
	計 Total		41,432	793	2,582	7,603	10,279	7,738	5,028	4,266	1,441	645	324	171	184
熊 本 Kumamoto	熊 本 Kumamoto		9,255	180	661	1,792	2,331	1,694	1,117	914	270	116	60	26	33
	大 分 Oita		6,678	113	374	1,256	1,637	1,205	837	824	217	79	47	23	22
	宮 崎 Miyazaki		5,504	107	401	1,137	1,400	1,047	651	476	122	69	33	13	16
	鹿児島 Kagoshima		9,391	169	603	1,806	2,427	1,869	1,157	909	222	82	50	32	21
	計 Total		30,828	569	2,039	5,991	7,795	5,815	3,762	3,123	831	346	190	94	92
沖 縄 Okinawa	沖 縄 Okinawa		6,713	163	458	1,272	1,738	1,348	728	579	147	81	39	34	26
全 国 計	Grand Total		826,440	16,221	45,259	138,718	190,114	149,585	99,579	98,233	37,575	18,465	9,909	5,598	5,765

(注) この表は、「(1) 所得階級別人員」を都道府県別に示したものである。

Note: This table shows “(1) Number of income earners by income range” by prefecture.

(単位：人)
(In persons)

1, 200万円 以下 12 million yen or less	1, 500万円 以下 15 million yen or less	2, 000万円 以下 20 million yen or less	3, 000万円 以下 30 million yen or less	5, 000万円 以下 50 million yen or less	1億円 以下 0.1 billion yen or less	2億円 以下 0.2 billion yen or less	5億円 以下 0.5 billion yen or less	10億円 以下 1 billion yen or less	20億円 以下 2 billion yen or less	50億円 以下 5 billion yen or less	100億円 以下 10 billion yen or less	100億円 超 Over 10 billion yen	区 分 Type 国税局・都道府県 Regional Taxation Bureau/Prefecture		
61	60	49	42	16	13	6	2	－	－	－	－	－	北海道 Hokkaido	札幌 Sapporo	
7	10	5	4	2	－	1	－	－	－	－	－	－	青 森 Aomori	仙 台 Sendai	
14	8	2	7	4	2	－	－	－	－	－	－	－	岩 手 Iwate		
29	20	30	14	11	8	1	1	－	－	－	－	－	宮 城 Miyagi		
6	4	1	4	4	－	－	－	－	－	－	－	－	秋 田 Akita		
7	13	15	8	1	1	－	－	－	－	－	－	－	山 形 Yamagata		
14	19	10	9	11	2	1	1	－	－	－	－	－	福 島 Fukushima		
77	74	63	46	33	13	3	2	－	－	－	－	－	計 Total		
38	39	33	31	23	9	5	1	－	－	－	－	－	茨 城 Ibaraki	関東信越 Kanto Shinetsu	
34	24	30	13	5	5	－	1	1	－	－	－	－	栃 木 Tochigi		
27	19	15	14	9	4	4	1	－	－	－	－	－	群 馬 Gunma		
155	136	112	106	44	31	9	3	－	－	－	－	－	埼 玉 Saitama		
18	21	19	13	10	6	3	－	－	－	－	－	－	新 潟 Niigata		
27	27	17	21	11	4	4	－	－	1	－	－	－	長 野 Nagano		
299	266	226	198	102	59	25	6	1	1	－	－	－	計 Total		
135	132	125	104	52	16	9	3	－	1	－	－	－	千 葉 Chiba	東 京 Tokyo	
799	692	658	515	392	242	86	57	14	7	2	－	－	東 京 Tokyo		
359	293	233	174	112	51	21	7	1	－	－	－	－	神奈川 Kanagawa		
9	11	8	14	3	－	1	－	－	－	－	－	－	山 梨 Yamanashi		
1, 302	1, 128	1, 024	807	559	309	117	67	15	8	2	－	－	計 Total		
14	10	14	9	9	2	－	1	1	－	－	－	－	富 山 Toyama	金 沢 Kanazawa	
14	12	10	5	4	4	－	－	－	－	－	－	－	石 川 Ishikawa		
7	12	10	5	6	2	－	－	－	－	－	－	－	福 井 Fukui		
35	34	34	19	19	8	－	1	1	－	－	－	－	計 Total		
33	29	12	19	13	9	4	－	－	－	－	－	－	岐 阜 Gifu	名古屋 Nagoya	
62	56	50	31	27	19	3	1	－	－	－	－	－	静 岡 Shizuoka		
143	146	117	109	75	36	11	4	1	－	－	－	－	愛 知 Aichi		
21	24	21	11	8	5	2	1	－	－	－	－	－	三 重 Mie		
259	255	200	170	123	69	20	6	1	－	－	－	－	計 Total		
31	32	17	10	8	6	－	－	－	－	－	－	－	滋 賀 Shiga	大 阪 Osaka	
73	56	42	39	25	19	8	2	2	－	2	－	－	京 都 Kyoto		
187	149	173	151	68	49	26	9	2	－	－	－	－	大 阪 Osaka		
104	103	95	92	49	33	18	12	－	1	－	－	－	兵 庫 Hyogo		
28	28	27	15	11	7	4	1	－	－	－	－	－	奈 良 Nara		
15	8	11	4	2	1	1	－	－	－	－	－	－	和歌山 Wakayama		
438	376	365	311	163	115	57	24	4	1	2	－	－	計 Total		
5	8	4	5	4	1	－	－	－	－	－	－	－	鳥 取 Tottori	広 島 Hiroshima	
7	5	4	6	2	－	－	－	－	－	－	－	－	島 根 Shimane		
39	22	22	12	5	6	5	－	－	－	－	－	－	岡 山 Okayama		
40	29	30	27	18	8	4	2	－	－	－	－	－	広 島 Hiroshima		
13	13	12	5	6	－	－	1	－	－	1	－	－	山 口 Yamaguchi		
104	77	72	55	35	15	9	3	－	－	1	－	－	計 Total		
14	8	8	10	5	3	1	1	－	－	－	－	－	徳 島 Tokushima	高 松 Takamatsu	
17	16	9	6	5	3	1	2	1	－	－	－	－	香 川 Kagawa		
15	11	12	11	7	3	2	－	－	－	－	－	－	愛 媛 Ehime		
6	4	9	4	3	1	－	－	－	－	－	－	－	高 知 Kochi		
52	39	38	31	20	10	4	3	1	－	－	－	－	計 Total		
73	53	68	48	39	17	4	2	2	2	－	－	－	福 岡 Fukuoka	福 岡 Fukuoka	
3	7	7	5	6	1	－	1	－	－	－	－	－	佐 賀 Saga		
7	13	8	6	2	1	1	2	－	－	－	－	－	長 崎 Nagasaki		
83	73	83	59	47	19	5	5	2	2	－	－	－	計 Total		
19	17	9	7	2	6	－	1	－	－	－	－	－	熊 本 Kumamoto	熊 本 Kumamoto	
11	8	12	9	2	1	1	－	－	－	－	－	－	大 分 Oita		
10	6	6	6	－	2	2	－	－	－	－	－	－	宮 崎 Miyazaki		
12	10	7	8	4	2	－	1	－	－	－	－	－	鹿児島 Kagoshima		
52	41	34	30	8	11	3	2	－	－	－	－	－	計 Total		
24	26	17	18	7	8	－	－	－	－	－	－	－	沖 縄 Okinawa	沖 縄 Okinawa	
2, 786	2, 449	2, 205	1, 786	1, 132	649	249	121	25	12	5	－	－	全 国 計 Grand Total		

(3) 都道府県別の人員 (その15) (雑所得者: 還付申告をした者)

Income earners by prefecture (Part 15) (Miscellaneous income earners: filing returns for refunds)

区 分 Type 国税局・都道府県 Regional Taxation Bureau / Prefecture		合 計 Total	70万円	100万円	150万円	200万円	250万円	300万円	400万円	500万円	600万円	700万円	800万円	1,000万円
			以下 0.7 million yen or less	以下 1 million yen or less	以下 1.5 million yen or less	以下 2 million yen or less	以下 2.5 million yen or less	以下 3 million yen or less	以下 4 million yen or less	以下 5 million yen or less	以下 6 million yen or less	以下 7 million yen or less	以下 8 million yen or less	以下 10 million yen or less
札幌 Sapporo	北海道 Hokkaido	136,811	37,188	13,057	37,426	27,556	11,016	5,414	3,957	829	219	70	36	22
仙台 Sendai	青森 Aomori	34,497	11,220	3,878	10,134	5,803	1,948	864	501	98	30	8	7	3
	岩手 Iwate	42,197	15,914	5,660	10,676	5,927	2,253	976	600	130	33	9	6	7
	宮城 Miyagi	70,793	19,436	7,577	18,122	12,156	5,885	3,764	2,899	737	138	46	8	13
	秋田 Akita	33,944	11,814	4,894	9,111	4,579	1,792	1,039	573	100	32	8	1	-
	山形 Yamagata	40,003	14,100	5,690	10,672	5,724	2,070	978	590	139	30	5	1	2
	福島 Fukushima	56,463	18,825	7,401	14,240	8,624	3,784	2,034	1,189	265	64	9	8	11
	計 Total	277,897	91,309	35,100	72,955	42,813	17,732	9,655	6,352	1,469	327	85	31	36
関東信越 Kanto Shinetsu	茨城 Ibaraki	107,191	22,980	9,376	27,233	23,088	12,693	6,201	4,214	1,005	267	71	33	23
	栃木 Tochigi	61,941	15,901	6,249	15,971	11,592	5,843	3,272	2,312	559	172	44	12	6
	群馬 Gunma	55,568	14,365	5,827	14,671	10,060	5,308	2,933	1,844	393	99	30	20	8
	埼玉 Saitama	233,651	52,027	16,744	53,695	44,827	27,033	17,314	15,999	4,362	1,074	318	123	96
	新潟 Niigata	74,354	23,109	10,337	19,778	11,369	4,985	2,676	1,625	313	104	29	17	5
	長野 Nagano	82,503	26,103	10,466	19,384	12,513	6,575	3,846	2,768	595	159	50	18	15
	計 Total	615,208	154,485	58,999	150,732	113,449	62,437	36,242	28,762	7,227	1,875	542	223	153
東京 Tokyo	千葉 Chiba	208,185	42,663	14,042	44,078	38,995	25,339	17,360	17,936	5,548	1,477	418	159	97
	東京 Tokyo	376,286	101,786	26,740	62,468	59,194	41,438	29,213	34,615	13,454	4,393	1,484	608	548
	神奈川 Kanagawa	318,089	62,381	18,419	58,525	60,393	42,351	29,202	31,377	10,695	3,098	883	372	251
	山梨 Yamanashi	26,228	7,357	2,995	6,881	4,551	2,213	1,077	875	188	52	19	8	9
	計 Total	928,788	214,187	62,196	171,952	163,133	111,341	76,852	84,803	29,885	9,020	2,804	1,147	905
金沢 Kanazawa	富山 Toyama	40,891	10,541	5,524	11,025	6,967	3,337	1,836	1,314	253	67	20	4	1
	石川 Ishikawa	32,401	8,990	3,944	8,546	5,654	2,692	1,309	963	224	44	15	7	5
	福井 Fukui	25,197	7,170	3,323	6,414	4,305	1,825	1,088	815	189	45	7	7	4
	計 Total	98,489	26,701	12,791	25,985	16,926	7,854	4,233	3,092	666	156	42	18	10
名古屋 Nagoya	岐阜 Gifu	65,409	17,296	6,841	16,783	11,699	5,915	3,419	2,677	571	132	40	14	17
	静岡 Shizuoka	111,025	27,410	10,660	26,938	20,845	11,854	6,688	4,978	1,215	273	85	37	24
	愛知 Aichi	225,251	52,301	16,920	48,347	43,276	29,929	16,605	13,265	3,218	861	280	97	80
	三重 Mie	68,312	15,179	6,181	17,059	13,040	8,016	4,637	3,301	646	165	54	19	10
	計 Total	469,997	112,186	40,602	109,127	88,860	55,714	31,349	24,221	5,650	1,431	459	167	131
大阪 Osaka	滋賀 Shiga	55,391	13,633	4,983	12,951	10,111	6,289	3,580	2,770	806	180	45	19	17
	京都 Kyoto	79,895	21,446	6,914	18,440	14,539	8,410	4,832	3,805	1,037	277	104	38	29
	大阪 Osaka	236,636	56,762	17,951	51,882	47,100	26,991	15,860	14,309	4,133	1,016	330	132	108
	兵庫 Hyogo	194,212	46,504	15,441	44,921	37,572	21,427	12,218	11,378	3,349	918	232	102	85
	奈良 Nara	54,632	11,392	3,690	12,262	10,847	6,268	4,280	4,283	1,176	273	82	35	30
	和歌山 Wakayama	31,537	8,598	3,118	8,949	5,963	2,390	1,214	989	227	56	19	4	4
	計 Total	652,303	158,335	52,097	149,405	126,132	71,775	41,984	37,534	10,728	2,720	812	330	273
広島 Hiroshima	鳥取 Tottori	22,040	7,298	2,921	5,448	3,442	1,610	751	467	72	22	4	1	1
	島根 Shimane	27,824	9,229	3,948	6,755	4,500	1,826	831	583	125	18	6	2	1
	岡山 Okayama	69,999	22,006	8,625	17,873	11,156	5,257	2,579	1,809	519	116	35	10	6
	広島 Hiroshima	101,305	25,992	10,884	27,770	19,014	9,374	4,376	2,997	659	155	36	18	10
	山口 Yamaguchi	57,756	14,763	6,356	16,081	11,023	5,348	2,326	1,453	290	78	22	8	6
	計 Total	278,924	79,288	32,734	73,927	49,135	23,415	10,863	7,309	1,665	389	103	39	24
高松 Takamatsu	徳島 Tokushima	25,976	6,832	3,111	7,466	4,691	2,088	980	594	171	22	8	5	4
	香川 Kagawa	37,884	11,161	4,689	9,666	5,895	3,093	1,706	1,283	288	63	24	10	3
	愛媛 Ehime	42,973	12,909	4,860	10,998	7,373	3,484	1,953	1,076	232	55	19	12	2
	高知 Kochi	23,484	7,653	2,936	6,344	3,743	1,622	647	415	91	22	6	3	-
	計 Total	130,317	38,555	15,596	34,474	21,702	10,287	5,286	3,368	782	162	57	30	9
福岡 Fukuoka	福岡 Fukuoka	154,217	41,737	15,243	38,260	28,514	14,716	7,803	5,833	1,527	384	103	47	28
	佐賀 Saga	29,091	9,725	3,446	7,261	4,800	2,010	899	747	153	35	10	2	3
	長崎 Nagasaki	41,481	12,610	4,466	10,993	7,981	3,051	1,226	907	184	36	14	4	5
	計 Total	224,789	64,072	23,155	56,514	41,295	19,777	9,928	7,487	1,864	455	127	53	36
熊本 Kumamoto	熊本 Kumamoto	50,092	14,973	5,636	13,209	8,739	3,947	1,919	1,261	283	71	20	14	8
	大分 Oita	32,113	8,602	3,362	8,550	6,206	2,821	1,319	947	229	50	18	5	3
	宮崎 Miyazaki	28,877	9,371	3,317	7,628	5,031	1,990	797	561	134	37	4	1	3
	鹿児島 Kagoshima	45,845	15,003	5,068	11,806	8,383	3,086	1,260	947	220	44	12	7	4
	計 Total	156,927	47,949	17,383	41,193	28,359	11,844	5,295	3,716	866	202	54	27	18
沖縄 Okinawa	沖縄 Okinawa	22,079	7,694	2,116	6,138	3,890	1,199	518	387	91	26	12	-	5
全 国 計 Grand Total		3,992,529	1,031,949	365,826	929,828	723,250	404,391	237,619	210,988	61,722	16,982	5,167	2,101	1,622

(注) この表は、「(1) 所得階級別人員」を都道府県別に示したものである。

Note: This table shows "(1) Number of income earners by income range" by prefecture.

(単位：人)
(In persons)

1, 200万円 以下 12 million yen or less	1, 500万円 以下 15 million yen or less	2, 000万円 以下 20 million yen or less	3, 000万円 以下 30 million yen or less	5, 000万円 以下 50 million yen or less	1億円 以下 0.1 billion yen or less	2億円 以下 0.2 billion yen or less	5億円 以下 0.5 billion yen or less	10億円 以下 1 billion yen or less	20億円 以下 2 billion yen or less	50億円 以下 5 billion yen or less	100億円 以下 10 billion yen or less	100億円 超 Over 10 billion yen	区 分 Type 国税局・都道府県 Regional Taxation Bureau/Prefecture		
7	4	5	2	2	1	-	-	-	-	-	-	-	北海道 Hokkaido	札幌 Sapporo	
1	1	1	-	-	-	-	-	-	-	-	-	-	青 森 Aomori	仙 台 Sendai	
1	2	1	2	-	-	-	-	-	-	-	-	-	岩 手 Iwate		
3	7	1	-	-	1	-	-	-	-	-	-	-	宮 城 Miyagi		
1	-	-	-	-	-	-	-	-	-	-	-	-	秋 田 Akita		
-	1	1	-	-	-	-	-	-	-	-	-	-	山 形 Yamagata		
-	2	6	-	1	-	-	-	-	-	-	-	-	福 島 Fukushima		
6	13	10	2	1	1	-	-	-	-	-	-	-	計 Total		
1	4	1	-	-	1	-	-	-	-	-	-	-	茨 城 Ibaraki	関東信越 Kanto Shinetsu	
5	-	2	-	1	-	-	-	-	-	-	-	-	栃 木 Tochigi		
3	3	-	2	2	-	-	-	-	-	-	-	-	群 馬 Gunma		
22	8	5	1	2	1	-	-	-	-	-	-	-	埼 玉 Saitama		
3	2	1	-	1	-	-	-	-	-	-	-	-	新 潟 Niigata		
4	2	2	3	-	-	-	-	-	-	-	-	-	長 野 Nagano		
38	19	11	6	6	2	-	-	-	-	-	-	-	計 Total		
29	20	13	7	-	4	-	-	-	-	-	-	-	千 葉 Chiba	東 京 Tokyo	
165	82	55	29	7	7	-	-	-	-	-	-	-	東 京 Tokyo		
74	33	18	10	4	3	-	-	-	-	-	-	-	神奈川 Kanagawa		
2	1	-	-	-	-	-	-	-	-	-	-	-	山 梨 Yamanashi		
270	136	86	46	11	14	-	-	-	-	-	-	-	計 Total		
1	1	-	-	-	-	-	-	-	-	-	-	-	富 山 Toyama	金 沢 Kanazawa	
2	5	1	-	-	-	-	-	-	-	-	-	-	石 川 Ishikawa		
2	1	-	-	1	1	-	-	-	-	-	-	-	福 井 Fukui		
5	7	1	-	1	1	-	-	-	-	-	-	-	計 Total		
1	2	2	-	-	-	-	-	-	-	-	-	-	岐 阜 Gifu	名古屋 Nagoya	
8	2	4	3	1	-	-	-	-	-	-	-	-	静 岡 Shizuoka		
39	15	10	5	2	1	-	-	-	-	-	-	-	愛 知 Aichi		
1	-	3	1	-	-	-	-	-	-	-	-	-	三 重 Mie		
49	19	19	9	3	1	-	-	-	-	-	-	-	計 Total		
3	3	-	-	1	-	-	-	-	-	-	-	-	滋 賀 Shiga	大 阪 Osaka	
10	4	5	2	-	3	-	-	-	-	-	-	-	京 都 Kyoto		
26	16	12	3	3	2	-	-	-	-	-	-	-	大 阪 Osaka		
19	23	8	10	3	2	-	-	-	-	-	-	-	兵 庫 Hyogo		
6	4	1	-	3	-	-	-	-	-	-	-	-	奈 良 Nara		
1	3	2	-	-	-	-	-	-	-	-	-	-	和歌山 Wakayama		
65	53	28	15	10	7	-	-	-	-	-	-	-	計 Total		
2	-	1	-	-	-	-	-	-	-	-	-	-	鳥 取 Tottori	広 島 Hiroshima	
-	-	-	-	-	-	-	-	-	-	-	-	-	島 根 Shimane		
2	5	1	-	-	-	-	-	-	-	-	-	-	岡 山 Okayama		
8	4	5	3	-	-	-	-	-	-	-	-	-	広 島 Hiroshima		
1	1	-	-	-	-	-	-	-	-	-	-	-	山 口 Yamaguchi		
13	10	7	3	-	-	-	-	-	-	-	-	-	計 Total		
3	1	-	-	-	-	-	-	-	-	-	-	-	徳 島 Tokushima	高 松 Takamatsu	
2	-	-	1	-	-	-	-	-	-	-	-	-	香 川 Kagawa		
-	-	-	-	-	-	-	-	-	-	-	-	-	愛 媛 Ehime		
2	-	-	-	-	-	-	-	-	-	-	-	-	高 知 Kochi		
7	1	-	1	-	-	-	-	-	-	-	-	-	計 Total		
11	8	2	-	-	1	-	-	-	-	-	-	-	福 岡 Fukuoka	福 岡 Fukuoka	
-	-	-	-	-	-	-	-	-	-	-	-	-	佐 賀 Saga		
1	2	-	-	-	1	-	-	-	-	-	-	-	長 崎 Nagasaki		
12	10	2	-	-	2	-	-	-	-	-	-	-	計 Total		
6	2	2	1	1	-	-	-	-	-	-	-	-	熊 本 Kumamoto	熊 本 Kumamoto	
1	-	-	-	-	-	-	-	-	-	-	-	-	大 分 Oita		
1	1	1	-	-	-	-	-	-	-	-	-	-	宮 崎 Miyazaki		
2	2	1	-	-	-	-	-	-	-	-	-	-	鹿児島 Kagoshima		
10	5	4	1	1	-	-	-	-	-	-	-	-	計 Total		
1	-	1	-	1	-	-	-	-	-	-	-	-	沖 縄 Okinawa	沖 縄 Okinawa	
483	277	174	85	36	29	-	-	-	-	-	-	-	全 国 計 Grand Total		

(3) 都道府県別の人員（その16）（他の区分に該当しない所得者：合計）

Income earners by prefecture (Part 16) (Other income earners: all return types)

区 分 Type 国税局・都道府県 Regional Taxation Bureau / Prefecture		合 計 Total	70万円 以下 0.7 million yen or less	100万円 以下 1 million yen or less	150万円 以下 1.5 million yen or less	200万円 以下 2 million yen or less	250万円 以下 2.5 million yen or less	300万円 以下 3 million yen or less	400万円 以下 4 million yen or less	500万円 以下 5 million yen or less	600万円 以下 6 million yen or less	700万円 以下 7 million yen or less	800万円 以下 8 million yen or less	1,000万円 以下 10 million yen or less
			以下 or less	以下 or less	以下 or less	以下 or less	以下 or less	以下 or less	以下 or less	以下 or less	以下 or less	以下 or less	以下 or less	以下 or less
札幌 Sapporo	北海道 Hokkaido	24,874	7,871	1,005	1,350	1,021	886	800	1,482	1,245	1,100	1,029	750	1,039
仙台 Sendai	青森 Aomori	4,690	1,627	197	257	216	206	164	328	304	275	221	134	151
	岩手 Iwate	4,900	1,582	212	289	272	221	216	330	236	207	158	144	199
	宮城 Miyagi	10,099	2,671	405	534	431	403	361	656	495	460	353	310	509
	秋田 Akita	3,080	944	168	216	166	164	152	205	162	128	132	73	120
	山形 Yamagata	4,272	1,524	214	230	208	177	162	290	229	170	145	106	150
	福島 Fukushima	7,474	2,049	354	428	389	330	277	488	440	323	280	226	342
	計 Total	34,515	10,397	1,550	1,954	1,682	1,501	1,332	2,297	1,866	1,563	1,289	993	1,471
関東信越 Kanto Shinetsu	茨城 Ibaraki	14,004	3,423	615	811	724	569	578	965	754	640	569	445	681
	栃木 Tochigi	9,460	2,403	437	529	504	406	322	631	529	431	394	307	449
	群馬 Gunma	10,094	2,618	450	598	520	443	386	673	588	442	437	299	528
	埼玉 Saitama	43,872	11,264	1,825	2,283	1,833	1,596	1,385	2,512	2,095	1,658	1,410	1,178	1,992
	新潟 Niigata	10,427	3,406	513	655	572	450	418	698	583	415	378	250	395
	長野 Nagano	12,137	3,657	549	707	600	508	473	734	641	539	449	346	596
	計 Total	99,994	26,771	4,389	5,583	4,753	3,972	3,562	6,213	5,190	4,125	3,637	2,825	4,641
東京 Tokyo	千葉 Chiba	40,015	10,501	1,661	2,085	1,698	1,415	1,347	2,302	1,934	1,583	1,401	1,174	1,900
	東京 Tokyo	127,604	30,534	4,918	6,158	4,874	3,989	3,502	6,060	5,117	4,301	3,690	3,332	5,518
	神奈川 Kanagawa	68,007	18,488	2,894	3,440	2,656	2,216	2,003	3,574	3,009	2,409	2,122	1,854	2,961
	山梨 Yamanashi	4,378	1,062	182	227	205	174	188	318	272	236	159	149	214
	計 Total	240,004	60,585	9,655	11,910	9,433	7,794	7,040	12,254	10,332	8,529	7,372	6,509	10,593
金沢 Kanazawa	富山 Toyama	5,998	1,957	315	389	324	288	240	419	285	233	194	152	260
	石川 Ishikawa	5,339	1,648	223	297	267	222	205	316	269	225	201	151	207
	福井 Fukui	4,203	1,131	191	245	213	155	170	291	235	200	164	114	212
	計 Total	15,540	4,736	729	931	804	665	615	1,026	789	658	559	417	679
名古屋 Nagoya	岐阜 Gifu	13,026	4,053	597	733	618	534	477	838	682	511	418	372	594
	静岡 Shizuoka	24,425	6,926	1,054	1,422	1,132	993	865	1,492	1,269	1,054	785	703	1,128
	愛知 Aichi	58,998	17,965	2,562	3,262	2,550	2,154	1,865	3,065	2,557	2,057	1,765	1,471	2,480
	三重 Mie	11,222	3,542	549	719	591	494	434	764	665	462	359	308	511
	計 Total	107,671	32,486	4,762	6,136	4,891	4,175	3,641	6,159	5,173	4,084	3,327	2,854	4,713
大阪 Osaka	滋賀 Shiga	8,435	2,584	398	432	395	305	293	464	411	336	291	229	380
	京都 Kyoto	17,400	5,575	808	875	670	606	511	931	761	631	541	453	681
	大阪 Osaka	51,926	15,955	2,445	2,786	2,194	1,729	1,593	2,954	2,255	1,833	1,527	1,333	2,137
	兵庫 Hyogo	37,676	12,024	1,723	2,168	1,635	1,433	1,199	2,216	1,736	1,419	1,139	1,003	1,555
	奈良 Nara	10,125	3,369	482	636	431	362	312	555	449	376	318	270	383
	和歌山 Wakayama	4,972	1,586	235	306	268	228	206	385	261	245	164	113	212
	計 Total	130,534	41,093	6,091	7,203	5,593	4,663	4,114	7,505	5,873	4,840	3,980	3,401	5,348
広島 Hiroshima	鳥取 Tottori	2,823	932	147	183	158	127	107	171	162	131	96	83	113
	島根 Shimane	2,889	833	136	227	159	132	118	229	184	112	106	89	106
	岡山 Okayama	10,543	3,312	466	623	455	396	382	745	544	404	355	278	461
	広島 Hiroshima	15,601	4,778	722	935	703	616	544	929	798	659	512	458	601
	山口 Yamaguchi	6,698	2,070	361	438	358	293	246	460	366	280	231	226	303
	計 Total	38,554	11,925	1,832	2,406	1,833	1,564	1,397	2,534	2,054	1,586	1,300	1,134	1,584
高松 Takamatsu	徳島 Tokushima	4,224	1,270	189	244	215	179	178	319	231	181	160	130	173
	香川 Kagawa	6,045	2,063	269	355	299	257	280	419	313	240	200	165	232
	愛媛 Ehime	6,870	2,213	329	451	318	307	245	462	352	267	212	177	268
	高知 Kochi	3,051	926	140	200	162	147	115	226	156	117	115	91	121
	計 Total	20,190	6,472	927	1,250	994	890	818	1,426	1,052	805	687	563	794
福岡 Fukuoka	福岡 Fukuoka	26,007	7,019	1,113	1,342	1,144	971	862	1,534	1,310	1,129	898	781	1,188
	佐賀 Saga	3,579	998	154	200	186	139	138	243	202	189	140	113	161
	長崎 Nagasaki	5,373	1,409	267	338	291	224	184	386	340	304	265	162	251
	計 Total	34,959	9,426	1,534	1,880	1,621	1,334	1,184	2,163	1,852	1,622	1,303	1,056	1,600
熊本 Kumamoto	熊本 Kumamoto	8,714	2,487	357	413	398	318	281	545	462	364	329	253	384
	大分 Oita	4,773	1,140	215	292	238	183	211	337	299	223	210	154	234
	宮崎 Miyazaki	5,117	1,370	225	331	269	244	228	370	304	259	203	166	230
	鹿児島 Kagoshima	6,530	1,544	298	438	315	275	270	457	389	371	295	220	312
	計 Total	25,134	6,541	1,095	1,474	1,220	1,020	990	1,709	1,454	1,217	1,037	793	1,160
沖縄 Okinawa	沖縄 Okinawa	6,844	1,000	176	239	246	219	199	345	367	302	260	226	408
全国計 Grand Total		778,813	219,303	33,745	42,316	34,091	28,683	25,692	45,113	37,247	30,431	25,780	21,521	34,030

(注) この表は、「(1) 所得階級別人員」を都道府県別に示したものである。

Note: This table shows "(1) Number of income earners by income range" by prefecture.

(単位：人)
(In persons)

1, 200万円 以下 12 million yen or less	1, 500万円 以下 15 million yen or less	2, 000万円 以下 20 million yen or less	3, 000万円 以下 30 million yen or less	5, 000万円 以下 50 million yen or less	1億円 以下 0.1 billion yen or less	2億円 以下 0.2 billion yen or less	5億円 以下 0.5 billion yen or less	10億円 以下 1 billion yen or less	20億円 以下 2 billion yen or less	50億円 以下 5 billion yen or less	100億円 以下 10 billion yen or less	100億円 超 Over 10 billion yen	区 分 Type 国税局・都道府県 Regional Taxation Bureau/Prefecture		
773	877	932	942	811	558	246	113	24	13	7	－	－	北海道 Hokkaido	札幌 Sapporo	
115	128	121	113	68	46	13	6	－	－	－	－	－	青 森 Aomori	仙 台 Sendai	
143	174	160	148	109	66	22	12	－	－	－	－	－	岩 手 Iwate		
319	395	474	457	384	274	136	59	9	2	1	1	－	宮 城 Miyagi		
87	94	79	68	65	33	16	5	2	1	－	－	－	秋 田 Akita		
125	107	106	143	94	64	18	10	－	－	－	－	－	山 形 Yamagata		
237	265	289	284	243	167	38	15	6	1	1	1	1	福 島 Fukushima		
1, 026	1, 163	1, 229	1, 213	963	650	243	107	17	4	2	2	1	計 Total		
474	598	561	618	485	283	140	51	14	6	－	－	－	茨 城 Ibaraki	関東信越 Kanto Shinetsu	
336	376	411	377	297	213	70	29	7	1	1	－	－	栃 木 Tochigi		
328	399	379	409	302	180	61	37	8	3	2	4	－	群 馬 Gunma		
1, 508	1, 755	2, 104	2, 433	2, 145	1, 666	785	357	54	26	7	－	1	埼 玉 Saitama		
318	279	335	296	204	160	62	31	5	2	2	－	－	新 潟 Niigata		
404	418	442	416	331	213	72	33	5	3	－	1	－	長 野 Nagano		
3, 368	3, 825	4, 232	4, 549	3, 764	2, 715	1, 190	538	93	41	12	5	1	計 Total		
1, 401	1, 611	1, 788	2, 067	1, 795	1, 396	587	288	59	16	3	1	2	千 葉 Chiba	東 京 Tokyo	
4, 253	5, 227	6, 357	7, 847	7, 843	6, 998	3, 821	2, 177	606	276	148	34	24	東 京 Tokyo		
2, 301	2, 789	3, 377	3, 960	3, 403	2, 644	1, 151	588	119	32	12	4	1	神奈川 Kanagawa		
158	153	213	177	153	93	21	18	4	1	1	－	－	山 梨 Yamanashi		
8, 113	9, 780	11, 735	14, 051	13, 194	11, 131	5, 580	3, 071	788	325	164	39	27	計 Total		
166	178	181	161	125	84	31	11	4	－	1	－	－	富 山 Toyama	金 沢 Kanazawa	
171	157	202	228	173	108	48	16	4	1	－	－	－	石 川 Ishikawa		
128	164	150	170	119	87	35	24	4	1	－	－	－	福 井 Fukui		
465	499	533	559	417	279	114	51	12	2	1	－	－	計 Total		
405	451	478	488	412	250	73	29	6	3	3	1	－	岐 阜 Gifu	名古屋 Nagoya	
819	913	1, 094	1, 031	851	569	199	82	26	13	2	1	2	静 岡 Shizuoka		
1, 815	2, 126	2, 515	2, 959	2, 702	1, 954	739	315	71	30	13	5	1	愛 知 Aichi		
315	325	372	312	257	151	59	23	5	3	2	－	－	三 重 Mie		
3, 354	3, 815	4, 459	4, 790	4, 222	2, 924	1, 070	449	108	49	20	7	3	計 Total		
282	320	336	332	305	214	77	35	11	2	3	－	－	滋 賀 Shiga	大 阪 Osaka	
509	627	692	811	727	560	251	132	29	8	7	1	3	京 都 Kyoto		
1, 572	1, 893	2, 091	2, 398	2, 190	1, 718	799	384	80	43	13	4	－	大 阪 Osaka		
1, 061	1, 337	1, 395	1, 540	1, 320	1, 022	447	206	47	33	13	1	4	兵 庫 Hyogo		
317	334	401	425	342	217	91	42	7	3	2	－	1	奈 良 Nara		
132	126	147	143	119	61	18	14	2	1	－	－	－	和歌山 Wakayama		
3, 873	4, 637	5, 062	5, 649	5, 003	3, 792	1, 683	813	176	90	38	6	8	計 Total		
65	81	75	85	58	27	12	6	4	－	－	－	－	鳥 取 Tottori	広 島 Hiroshima	
82	89	80	87	55	46	11	6	1	－	1	－	－	島 根 Shimane		
339	352	359	394	323	225	80	31	8	8	2	－	1	岡 山 Okayama		
464	506	569	636	526	407	152	70	11	2	2	1	－	広 島 Hiroshima		
182	202	214	184	144	87	36	14	2	－	1	－	－	山 口 Yamaguchi		
1, 132	1, 230	1, 297	1, 386	1, 106	792	291	127	26	10	6	1	1	計 Total		
123	138	139	140	108	70	18	11	3	3	1	1	－	徳 島 Tokushima	高 松 Takamatsu	
140	182	176	175	137	91	31	16	4	－	－	1	－	香 川 Kagawa		
217	227	220	229	168	128	47	20	7	6	－	－	－	愛 媛 Ehime		
106	111	101	90	66	37	15	9	－	－	－	－	－	高 知 Kochi		
586	658	636	634	479	326	111	56	14	9	1	2	－	計 Total		
915	1, 050	1, 110	1, 225	1, 035	753	366	198	46	11	5	1	1	福 岡 Fukuoka	福 岡 Fukuoka	
107	148	111	146	102	68	24	6	3	1	－	－	－	佐 賀 Saga		
162	177	163	171	145	89	29	10	4	1	1	－	－	長 崎 Nagasaki		
1, 184	1, 375	1, 384	1, 542	1, 282	910	419	214	53	13	6	1	1	計 Total		
309	338	349	464	325	200	85	47	4	1	1	－	－	熊 本 Kumamoto	熊 本 Kumamoto	
180	158	176	204	155	104	37	17	5	1	－	－	－	大 分 Oita		
193	187	176	153	89	69	29	11	6	1	3	1	－	宮 崎 Miyazaki		
249	245	264	260	150	110	43	13	10	1	1	－	－	鹿児島 Kagoshima		
931	928	965	1, 081	719	483	194	88	25	4	5	1	－	計 Total		
350	410	465	570	478	398	135	44	6	－	1	－	－	沖 縄 Okinawa	沖 縄 Okinawa	
25, 155	29, 197	32, 929	36, 966	32, 438	24, 958	11, 276	5, 671	1, 342	560	263	64	42	全 国 計 Grand Total		

(3) 都道府県別の人員（その17）（他の区分に該当しない所得者：申告納税額のある者）

Income earners by prefecture (Part 17) (Other income earners: taxpayers who have income tax self-assessment)

区 分 Type 国税局・都道府県 Regional Taxation Bureau / Prefecture		合 計 Total	70万円 以下 0.7 million yen or less	100万円 以下 1 million yen or less	150万円 以下 1.5 million yen or less	200万円 以下 2 million yen or less	250万円 以下 2.5 million yen or less	300万円 以下 3 million yen or less	400万円 以下 4 million yen or less	500万円 以下 5 million yen or less	600万円 以下 6 million yen or less	700万円 以下 7 million yen or less	800万円 以下 8 million yen or less	1,000万円 以下 10 million yen or less
			以下	以下	以下	以下	以下	以下	以下	以下	以下	以下	以下	以下
札 幌 Sapporo	北海道 Hokkaido	12,478	178	323	594	572	551	509	1,000	904	858	836	621	818
仙 台 Sendai	青 森 Aomori	2,306	41	80	141	137	118	115	243	250	229	195	115	122
	岩 手 Iwate	2,392	35	76	152	156	125	136	223	172	165	126	112	162
	宮 城 Miyagi	5,373	68	132	217	230	217	212	421	346	345	275	229	404
	秋 田 Akita	1,477	27	71	132	92	96	85	135	117	105	101	52	87
	山 形 Yamagata	1,819	28	72	103	87	99	94	173	152	136	97	80	117
	福 島 Fukushima	3,833	61	109	198	208	183	179	328	299	236	217	177	257
	計 Total	17,200	260	540	943	910	838	821	1,523	1,336	1,216	1,011	765	1,149
関東信越 Kanto Shinetsu	茨 城 Ibaraki	7,448	110	222	363	380	313	326	581	491	464	417	335	548
	栃 木 Tochigi	4,846	57	143	229	244	209	192	373	353	289	296	232	353
	群 馬 Gunma	5,275	63	157	240	259	244	225	417	426	323	342	245	408
	埼 玉 Saitama	22,567	287	472	844	768	753	693	1,321	1,279	1,091	962	857	1,508
	新 潟 Niigata	4,408	67	157	264	250	216	202	381	371	283	268	180	298
	長 野 Nagano	5,720	77	150	265	264	258	268	461	434	369	340	277	470
	計 Total	50,264	661	1,301	2,205	2,165	1,993	1,906	3,534	3,354	2,819	2,625	2,126	3,585
東 京 Tokyo	千 葉 Chiba	20,096	294	436	791	770	682	687	1,239	1,126	1,031	926	849	1,441
	東 京 Tokyo	62,387	625	967	1,683	1,630	1,555	1,403	2,668	2,513	2,248	2,067	1,999	3,535
	神奈川 Kanagawa	32,144	431	696	1,070	1,015	888	860	1,691	1,555	1,372	1,314	1,190	2,065
	山 梨 Yamanashi	2,439	32	59	105	110	110	115	202	190	192	121	118	182
	計 Total	117,066	1,382	2,158	3,649	3,525	3,235	3,065	5,800	5,384	4,843	4,428	4,156	7,223
金 沢 Kanazawa	富 山 Toyama	2,214	31	63	120	100	115	97	225	150	127	123	93	180
	石 川 Ishikawa	2,372	23	45	89	96	105	110	179	166	153	146	105	157
	福 井 Fukui	1,926	19	44	91	93	67	80	141	144	124	110	83	164
	計 Total	6,512	73	152	300	289	287	287	545	460	404	379	281	501
名古屋 Nagoya	岐 阜 Gifu	5,731	69	145	250	253	240	245	447	420	328	276	270	461
	静 岡 Shizuoka	11,376	162	281	490	473	446	408	842	724	691	528	509	842
	愛 知 Aichi	24,981	295	507	844	839	768	746	1,339	1,274	1,147	1,036	934	1,713
	三 重 Mie	4,749	77	167	261	262	239	230	388	389	294	223	221	376
	計 Total	46,837	603	1,100	1,845	1,827	1,693	1,629	3,016	2,807	2,460	2,063	1,934	3,392
大 阪 Osaka	滋 賀 Shiga	3,794	61	112	165	175	139	137	254	238	207	180	164	276
	京 都 Kyoto	7,632	97	176	275	303	268	257	489	410	391	336	317	490
	大 阪 Osaka	22,571	289	577	886	853	728	751	1,486	1,254	1,044	959	836	1,481
	兵 庫 Hyogo	15,496	232	376	677	599	618	551	1,065	932	814	716	654	1,086
	奈 良 Nara	4,031	61	120	207	152	155	144	271	234	205	184	161	262
	和歌山 Wakayama	2,128	31	71	124	135	122	117	216	153	157	115	76	155
	計 Total	55,652	771	1,432	2,334	2,217	2,030	1,957	3,781	3,221	2,818	2,490	2,208	3,750
広 島 Hiroshima	鳥 取 Totтори	1,188	14	39	64	71	65	64	101	108	91	70	65	83
	島 根 Shimane	1,288	18	33	82	74	62	65	147	108	75	81	70	74
	岡 山 Okayama	4,795	67	125	236	223	215	202	402	348	267	252	206	357
	広 島 Hiroshima	7,119	101	201	350	338	327	303	515	474	425	350	326	452
	山 口 Yamaguchi	3,063	38	123	192	201	179	144	270	228	199	168	166	222
	計 Total	17,453	238	521	924	907	848	778	1,435	1,266	1,057	921	833	1,188
高 松 Takamatsu	徳 島 Tokushima	1,669	15	44	89	97	79	83	162	126	101	90	75	107
	香 川 Kagawa	2,544	37	75	145	148	135	154	245	196	169	137	121	173
	愛 媛 Ehime	3,121	37	107	181	153	170	130	299	240	179	163	124	205
	高 知 Kochi	1,445	36	49	90	95	78	65	129	110	83	80	68	93
	計 Total	8,779	125	275	505	493	462	432	835	672	532	470	388	578
福 岡 Fukuoka	福 岡 Fukuoka	13,556	179	337	547	573	522	512	982	844	806	685	608	929
	佐 賀 Saga	1,895	17	54	100	91	87	76	169	151	157	124	89	136
	長 崎 Nagasaki	2,902	47	94	167	178	139	121	281	249	239	208	132	203
	計 Total	18,353	243	485	814	842	748	709	1,432	1,244	1,202	1,017	829	1,268
熊 本 Kumamoto	熊 本 Kumamoto	4,813	58	131	209	223	201	187	382	355	286	269	215	322
	大 分 Oita	2,709	26	81	140	139	110	137	222	230	182	169	126	188
	宮 崎 Miyazaki	2,826	41	84	157	167	166	160	274	238	217	174	139	191
	鹿児島 Kagoshima	3,865	46	119	241	228	203	180	352	294	301	240	196	254
	計 Total	14,213	171	415	747	757	680	664	1,230	1,117	986	852	676	955
沖 縄 Okinawa	沖 縄 Okinawa	4,923	43	63	120	146	144	127	252	274	247	216	198	355
全 国 計 Grand Total		369,730	4,748	8,765	14,980	14,650	13,509	12,884	24,383	22,039	19,442	17,308	15,015	24,762

(注) この表は、「(1) 所得階級別人員」を都道府県別に示したものである。

Note: This table shows "(1) Number of income earners by income range" by prefecture.

(単位：人)
(In persons)

1, 200万円 以下 12 million yen or less	1, 500万円 以下 15 million yen or less	2, 000万円 以下 20 million yen or less	3, 000万円 以下 30 million yen or less	5, 000万円 以下 50 million yen or less	1億円 以下 0.1 billion yen or less	2億円 以下 0.2 billion yen or less	5億円 以下 0.5 billion yen or less	10億円 以下 1 billion yen or less	20億円 以下 2 billion yen or less	50億円 以下 5 billion yen or less	100億円 以下 10 billion yen or less	100億円 超 Over 10 billion yen	区 分 Type 国税局・都道府県 Regional Taxation Bureau/Prefecture		
644	759	785	855	758	525	236	108	24	13	7	－	－	北海道 Hokkaido	札幌 Sapporo	
93	105	104	97	63	41	11	6	－	－	－	－	－	青 森 Aomori	仙 台 Sendai	
121	158	140	140	99	63	19	12	－	－	－	－	－	岩 手 Iwate		
261	345	422	427	361	262	128	58	9	2	1	1	－	宮 城 Miyagi		
60	75	68	58	62	32	14	5	2	1	－	－	－	秋 田 Akita		
102	94	92	119	86	61	17	10	－	－	－	－	－	山 形 Yamagata		
191	230	265	253	230	155	36	12	5	1	1	1	1	福 島 Fukushima		
828	1, 007	1, 091	1, 094	901	614	225	103	16	4	2	2	1	計 Total		
394	524	496	559	457	266	136	47	13	6	－	－	－	茨 城 Ibaraki	関東信越 Kanto Shinetsu	
266	319	357	347	281	202	68	27	7	1	1	－	－	栃 木 Tochigi		
285	361	340	380	287	165	54	37	8	3	2	4	－	群 馬 Gunma		
1, 246	1, 485	1, 865	2, 263	2, 066	1, 606	766	347	54	26	7	－	1	埼 玉 Saitama		
254	234	288	263	189	147	60	27	5	2	2	－	－	新 潟 Niigata		
346	358	386	376	312	199	68	33	5	3	－	1	－	長 野 Nagano		
2, 791	3, 281	3, 732	4, 188	3, 592	2, 585	1, 152	518	92	41	12	5	1	計 Total		
1, 081	1, 334	1, 555	1, 885	1, 711	1, 333	569	279	59	15	－	1	2	千 葉 Chiba	東 京 Tokyo	
3, 021	3, 964	5, 157	6, 824	7, 202	6, 584	3, 616	2, 076	585	262	146	33	24	東 京 Tokyo		
1, 735	2, 235	2, 843	3, 596	3, 209	2, 529	1, 111	573	119	30	12	4	1	神奈川 Kanagawa		
133	138	191	165	144	89	19	18	4	1	1	－	－	山 梨 Yamanashi		
5, 970	7, 671	9, 746	12, 470	12, 266	10, 535	5, 315	2, 946	767	308	159	38	27	計 Total		
114	136	154	147	118	75	30	11	4	－	1	－	－	富 山 Toyama	金 沢 Kanazawa	
141	131	171	218	166	104	46	16	4	1	－	－	－	石 川 Ishikawa		
101	128	129	157	109	83	34	21	3	1	－	－	－	福 井 Fukui		
356	395	454	522	393	262	110	48	11	2	1	－	－	計 Total		
324	395	416	457	396	234	64	28	6	3	3	1	－	岐 阜 Gifu	名古屋 Nagoya	
670	780	941	945	799	540	183	79	25	13	2	1	2	静 岡 Shizuoka		
1, 374	1, 725	2, 164	2, 733	2, 580	1, 851	701	297	67	28	13	5	1	愛 知 Aichi		
254	280	329	245	143	57	22	5	3	2	2	－	－	三 重 Mie		
2, 622	3, 180	3, 850	4, 417	4, 020	2, 768	1, 005	426	103	47	20	7	3	計 Total		
217	261	287	308	287	204	74	33	10	2	3	－	－	滋 賀 Shiga	大 阪 Osaka	
387	501	572	720	699	527	247	125	28	6	7	1	3	京 都 Kyoto		
1, 160	1, 490	1, 732	2, 130	2, 038	1, 622	752	366	79	41	13	4	－	大 阪 Osaka		
760	1, 037	1, 150	1, 354	1, 230	950	413	190	43	31	13	1	4	兵 庫 Hyogo		
239	262	343	378	321	202	81	36	7	3	2	－	1	奈 良 Nara		
99	105	129	123	111	55	18	13	2	1	－	－	－	和歌山 Wakayama		
2, 862	3, 656	4, 213	5, 013	4, 686	3, 560	1, 585	763	169	84	38	6	8	計 Total		
53	65	61	79	52	23	10	6	4	－	－	－	－	鳥 取 Tottori	広 島 Hiroshima	
69	72	68	78	51	43	11	5	1	－	1	－	－	島 根 Shimane		
284	295	306	367	308	215	71	30	8	8	2	－	1	岡 山 Okayama		
370	427	486	588	489	372	143	66	11	2	2	1	－	広 島 Hiroshima		
147	174	185	165	134	77	35	13	2	－	1	－	－	山 口 Yamaguchi		
923	1, 033	1, 106	1, 277	1, 034	730	270	120	26	10	6	1	1	計 Total		
84	99	98	122	99	62	18	11	3	3	1	1	－	徳 島 Tokushima	高 松 Takamatsu	
107	141	150	152	127	84	28	15	4	－	－	1	－	香 川 Kagawa		
178	191	190	214	162	122	43	20	7	6	－	－	－	愛 媛 Ehime		
90	91	89	80	62	36	14	7	－	－	－	－	－	高 知 Kochi		
459	522	527	568	450	304	103	53	14	9	1	2	－	計 Total		
733	878	978	1, 136	984	724	351	185	46	10	5	1	1	福 岡 Fukuoka	福 岡 Fukuoka	
94	133	102	131	90	63	21	6	3	1	－	－	－	佐 賀 Saga		
139	146	142	160	133	83	27	10	2	1	1	－	－	長 崎 Nagasaki		
966	1, 157	1, 222	1, 427	1, 207	870	399	201	51	12	6	1	1	計 Total		
268	306	320	434	315	198	83	45	4	1	1	－	－	熊 本 Kumamoto	熊 本 Kumamoto	
158	144	155	192	151	102	35	17	4	1	－	－	－	大 分 Oita		
164	163	149	146	84	62	29	11	5	1	3	1	－	宮 崎 Miyazaki		
217	210	242	240	138	102	39	12	9	1	1	－	－	鹿児島 Kagoshima		
807	823	866	1, 012	688	464	186	85	22	4	5	1	－	計 Total		
315	386	439	556	472	389	132	43	5	－	1	－	－	沖 縄 Okinawa	沖 縄 Okinawa	
19, 543	23, 870	28, 031	33, 399	30, 467	23, 606	10, 718	5, 414	1, 300	534	258	63	42	全 国 計 Grand Total		

(3) 都道府県別の人員（その18）（他の区分に該当しない所得者：還付申告をした者）

Income earners by prefecture (Part 18) (Other income earners: filing returns for refunds)

区 分 Type 国税局・都道府県 Regional Taxation Bureau / Prefecture		合 計 Total	70万円 以下 0.7 million yen or less	100万円 以下 1 million yen or less	150万円 以下 1.5 million yen or less	200万円 以下 2 million yen or less	250万円 以下 2.5 million yen or less	300万円 以下 3 million yen or less	400万円 以下 4 million yen or less	500万円 以下 5 million yen or less	600万円 以下 6 million yen or less	700万円 以下 7 million yen or less	800万円 以下 8 million yen or less	1,000万円 以下 10 million yen or less
			以下 or less	以下 or less	以下 or less	以下 or less	以下 or less	以下 or less	以下 or less	以下 or less	以下 or less	以下 or less	以下 or less	以下 or less
札幌 Sapporo	北海道 Hokkaido	10,895	6,531	543	645	412	324	283	474	337	239	193	128	213
仙台 Sendai	青森 Aomori	2,060	1,330	85	105	70	83	44	83	52	46	26	19	29
	岩手 Iwate	2,171	1,285	109	113	107	94	78	103	63	42	31	31	35
	宮城 Miyagi	4,020	2,035	215	280	189	171	146	230	147	114	77	81	103
	秋田 Akita	1,370	730	75	69	71	67	66	68	43	23	31	21	33
	山形 Yamagata	2,123	1,238	109	114	111	78	66	113	75	32	47	26	32
	福島 Fukushima	3,098	1,566	193	207	165	140	97	155	139	86	60	45	81
	計 Total	14,842	8,184	786	888	713	633	497	752	519	343	272	223	313
関東信越 Kanto Shinetsu	茨城 Ibaraki	5,674	2,631	311	388	321	251	245	379	259	174	151	109	130
	栃木 Tochigi	4,042	1,888	255	268	242	190	128	252	175	141	98	75	95
	群馬 Gunma	4,217	2,103	230	311	241	193	159	254	160	117	95	53	119
	埼玉 Saitama	19,073	9,216	1,178	1,307	1,015	814	679	1,174	805	558	445	317	478
	新潟 Niigata	5,351	2,804	297	357	306	230	213	312	208	131	108	70	95
	長野 Nagano	5,771	3,078	340	412	320	242	200	271	203	166	107	69	123
	計 Total	44,128	21,720	2,611	3,043	2,445	1,920	1,624	2,642	1,810	1,287	1,004	693	1,040
東京 Tokyo	千葉 Chiba	17,841	8,538	1,067	1,175	889	714	646	1,050	798	547	470	323	453
	東京 Tokyo	60,067	25,888	3,571	4,177	3,120	2,373	2,047	3,335	2,576	2,034	1,613	1,329	1,961
	神奈川 Kanagawa	32,651	15,465	1,944	2,234	1,578	1,296	1,125	1,861	1,436	1,032	801	660	888
	山梨 Yamanashi	1,635	794	89	106	89	62	72	115	78	44	38	30	32
	計 Total	112,194	50,685	6,671	7,692	5,676	4,445	3,890	6,361	4,888	3,657	2,922	2,342	3,334
金沢 Kanazawa	富山 Toyama	3,513	1,706	229	256	219	169	140	193	134	106	71	59	80
	石川 Ishikawa	2,713	1,422	156	194	167	116	91	137	100	71	53	46	50
	福井 Fukui	2,074	963	129	137	118	82	85	149	90	75	54	31	46
	計 Total	8,300	4,091	514	587	504	367	316	479	324	252	178	136	176
名古屋 Nagoya	岐阜 Gifu	6,618	3,480	394	435	339	285	226	380	258	179	142	102	132
	静岡 Shizuoka	11,721	5,747	675	820	622	525	452	638	537	361	254	193	285
	愛知 Aichi	31,363	15,635	1,835	2,256	1,635	1,344	1,087	1,703	1,269	903	724	531	761
	三重 Mie	5,843	2,979	321	417	312	249	198	371	274	167	136	86	134
	計 Total	55,545	27,841	3,225	3,928	2,908	2,403	1,963	3,092	2,338	1,610	1,256	912	1,312
大阪 Osaka	滋賀 Shiga	4,198	2,177	251	235	213	160	149	207	172	129	110	64	104
	京都 Kyoto	8,822	4,745	553	543	337	325	243	438	346	237	202	135	191
	大阪 Osaka	26,671	13,557	1,632	1,748	1,292	967	826	1,445	992	779	563	489	647
	兵庫 Hyogo	20,261	10,280	1,198	1,360	984	795	634	1,142	796	600	422	348	469
	奈良 Nara	5,614	2,946	317	401	257	200	168	279	214	168	132	106	120
	和歌山 Wakayama	2,518	1,302	136	164	130	104	87	167	103	86	48	36	55
	計 Total	68,084	35,007	4,087	4,451	3,213	2,551	2,107	3,678	2,623	1,999	1,477	1,178	1,586
広島 Hiroshima	鳥取 Tottori	1,457	789	84	102	83	61	42	70	53	40	26	18	29
	島根 Shimane	1,406	673	79	129	79	68	52	80	75	37	25	19	32
	岡山 Okayama	5,130	2,744	293	352	218	178	175	338	195	137	103	72	103
	広島 Hiroshima	7,599	3,992	432	535	341	278	238	409	324	228	161	130	149
	山口 Yamaguchi	3,257	1,734	201	222	147	111	100	188	137	80	63	60	81
	計 Total	18,849	9,932	1,089	1,340	868	696	607	1,085	784	522	378	299	394
高松 Takamatsu	徳島 Tokushima	2,306	1,066	115	134	113	99	94	156	105	80	70	55	66
	香川 Kagawa	3,200	1,773	178	195	141	120	124	173	117	70	63	44	59
	愛媛 Ehime	3,340	1,854	184	242	159	134	112	159	110	88	49	51	63
	高知 Kochi	1,409	740	69	98	59	69	49	97	46	33	34	23	26
	計 Total	10,255	5,433	546	669	472	422	379	585	378	271	216	173	214
福岡 Fukuoka	福岡 Fukuoka	10,801	5,567	620	689	529	432	337	544	458	319	208	170	258
	佐賀 Saga	1,402	760	76	86	86	48	60	73	51	31	16	23	25
	長崎 Nagasaki	2,020	1,029	117	134	99	83	60	104	89	64	57	30	46
	計 Total	14,223	7,356	813	909	714	563	457	721	598	414	281	223	329
熊本 Kumamoto	熊本 Kumamoto	3,323	1,998	161	173	157	106	88	160	105	76	59	37	60
	大分 Oita	1,695	828	104	125	88	69	72	114	68	40	39	28	46
	宮崎 Miyazaki	1,632	822	87	119	83	72	63	91	63	40	29	27	38
	鹿児島 Kagoshima	2,140	1,091	122	164	73	66	87	104	95	69	54	23	58
	計 Total	8,790	4,739	474	581	401	313	310	469	331	225	181	115	202
沖縄 Okinawa	沖縄 Okinawa	1,538	673	77	97	87	72	72	88	87	54	41	28	50
全国計 Grand Total		367,643	182,192	21,436	24,830	18,413	14,709	12,505	20,426	15,017	10,873	8,399	6,450	9,163

(注) この表は、「(1) 所得階級別人員」を都道府県別に示したものである。

Note: This table shows "(1) Number of income earners by income range" by prefecture.

(単位：人)
(In persons)

1, 200万円 以下 12 million yen or less	1, 500万円 以下 15 million yen or less	2, 000万円 以下 20 million yen or less	3, 000万円 以下 30 million yen or less	5, 000万円 以下 50 million yen or less	1億円 以下 0.1 billion yen or less	2億円 以下 0.2 billion yen or less	5億円 以下 0.5 billion yen or less	10億円 以下 1 billion yen or less	20億円 以下 2 billion yen or less	50億円 以下 5 billion yen or less	100億円 以下 10 billion yen or less	100億円 超 Over 10 billion yen	区 分 Type 国税局・都道府県 Regional Taxation Bureau/Prefecture		
126	116	145	86	53	33	10	4	－	－	－	－	－	北海道 Hokkaido	札幌 Sapporo	
21	23	16	16	5	5	2	－	－	－	－	－	－	青 森 Aomori	仙 台 Sendai	
22	16	20	7	9	3	3	－	－	－	－	－	－	岩 手 Iwate		
56	50	52	30	23	12	8	1	－	－	－	－	－	宮 城 Miyagi		
27	19	11	10	3	1	2	－	－	－	－	－	－	秋 田 Akita		
22	12	13	23	8	3	1	－	－	－	－	－	－	山 形 Yamagata		
46	34	24	30	12	12	2	3	1	－	－	－	－	福 島 Fukushima		
194	154	136	116	60	36	18	4	1	－	－	－	－	計 Total		
78	73	63	58	28	17	4	3	1	－	－	－	－	茨 城 Ibaraki	関東信越 Kanto Shinetsu	
67	57	51	30	15	11	2	2	－	－	－	－	－	栃 木 Tochigi		
43	38	38	28	13	15	7	－	－	－	－	－	－	群 馬 Gunma		
260	263	234	164	77	60	19	10	－	－	－	－	－	埼 玉 Saitama		
64	44	46	32	15	13	2	4	－	－	－	－	－	新 潟 Niigata		
58	53	56	37	19	13	4	－	－	－	－	－	－	長 野 Nagano		
570	528	488	349	167	129	38	19	1	－	－	－	－	計 Total		
319	274	230	175	82	63	18	9	－	1	－	－	－	千 葉 Chiba	東 京 Tokyo	
1, 218	1, 247	1, 189	1, 006	631	412	203	100	20	14	2	1	－	東 京 Tokyo		
556	549	519	351	188	114	38	14	－	2	－	－	－	神奈川 Kanagawa		
24	14	22	11	9	4	2	－	－	－	－	－	－	山 梨 Yamanashi		
2, 117	2, 084	1, 960	1, 543	910	593	261	123	20	17	2	1	－	計 Total		
52	42	27	14	6	9	1	－	－	－	－	－	－	富 山 Toyama	金 沢 Kanazawa	
30	26	31	10	7	4	2	－	－	－	－	－	－	石 川 Ishikawa		
27	35	21	13	10	4	1	3	1	－	－	－	－	福 井 Fukui		
109	103	79	37	23	17	4	3	1	－	－	－	－	計 Total		
79	54	61	31	15	16	9	1	－	－	－	－	－	岐 阜 Gifu	名古屋 Nagoya	
147	132	149	85	51	29	16	2	1	－	－	－	－	静 岡 Shizuoka		
437	396	346	220	119	101	38	17	4	2	－	－	－	愛 知 Aichi		
61	43	43	29	12	8	2	1	－	－	－	－	－	三 重 Mie		
724	625	599	365	197	154	65	21	5	2	－	－	－	計 Total		
65	58	49	24	15	10	3	2	1	－	－	－	－	滋 賀 Shiga	大 阪 Osaka	
122	125	117	88	28	33	4	7	1	2	－	－	－	京 都 Kyoto		
405	400	354	263	151	93	47	18	1	2	－	－	－	大 阪 Osaka		
296	297	243	181	88	72	34	16	4	2	－	－	－	兵 庫 Hyogo		
78	72	57	47	21	15	10	6	－	－	－	－	－	奈 良 Nara		
32	21	18	17	6	6	－	－	－	－	－	－	－	和歌山 Wakayama		
998	973	838	620	309	229	98	49	7	6	－	－	－	計 Total		
12	16	14	6	6	4	2	－	－	－	－	－	－	鳥 取 Tottori	広 島 Hiroshima	
12	17	12	9	4	3	－	1	－	－	－	－	－	島 根 Shimane		
54	55	52	26	15	10	9	1	－	－	－	－	－	岡 山 Okayama		
91	79	82	46	36	35	9	4	－	－	－	－	－	広 島 Hiroshima		
35	28	29	19	10	10	1	1	－	－	－	－	－	山 口 Yamaguchi		
204	195	189	106	71	62	21	7	－	－	－	－	－	計 Total		
38	39	41	18	9	8	－	－	－	－	－	－	－	徳 島 Tokushima	高 松 Takamatsu	
32	41	26	23	10	7	3	1	－	－	－	－	－	香 川 Kagawa		
39	35	30	15	6	6	4	－	－	－	－	－	－	愛 媛 Ehime		
16	20	12	10	4	1	1	2	－	－	－	－	－	高 知 Kochi		
125	135	109	66	29	22	8	3	－	－	－	－	－	計 Total		
178	167	130	87	51	29	14	13	－	1	－	－	－	福 岡 Fukuoka	福 岡 Fukuoka	
13	13	9	13	11	5	3	－	－	－	－	－	－	佐 賀 Saga		
23	31	21	11	12	6	2	－	2	－	－	－	－	長 崎 Nagasaki		
214	211	160	111	74	40	19	13	2	1	－	－	－	計 Total		
39	31	28	29	10	2	2	2	－	－	－	－	－	熊 本 Kumamoto	熊 本 Kumamoto	
21	14	21	10	3	2	2	－	1	－	－	－	－	大 分 Oita		
29	23	26	7	5	7	－	－	1	－	－	－	－	宮 崎 Miyazaki		
31	35	22	20	12	8	4	1	1	－	－	－	－	鹿児島 Kagoshima		
120	103	97	66	30	19	8	3	3	－	－	－	－	計 Total		
33	23	26	11	5	9	3	1	1	－	－	－	－	沖 縄 Okinawa	沖 縄 Okinawa	
5, 534	5, 250	4, 826	3, 476	1, 928	1, 343	553	250	41	26	2	1	－	全 国 計 Grand Total		

2－3 所得種類別人員、所得金額
Number of income earners by Income Type, and Amount of Income

(1) 所得種類別内訳
Breakdown by income type

区 分 Type	人員 Number of taxpayers	主たるもの		申告納税額 のある者 Number of taxpayers who have income tax self-assessment	主たるもの		還付申告 をした者 Number of filing returns for refund	主たるもの	
		主たるもの Main	従たるもの Secondary		主たるもの Main	従たるもの Secondary		主たるもの Main	従たるもの Secondary
	人 Person	人 Person	人 Person	人 Person	人 Person	人 Person	人 Person	人 Person	人 Person
事業所得 Operating income	4,488,359	3,785,798	702,561	1,988,853	1,672,779	316,074	1,204,274	890,673	313,601
うち営業等所得 Business income	4,021,352	3,507,092	514,260	1,757,970	1,533,797	224,173	1,071,530	834,226	237,304
うち農業所得 Farm income	467,007	278,706	188,301	230,883	138,982	91,901	132,744	56,447	76,297
利子所得 Interest income	20,789	2,118	18,671	12,368	928	11,440	7,131	730	6,401
配当所得等 Dividend income, etc.	1,757,364	250,847	1,506,517	429,693	10,336	419,357	1,316,399	235,916	1,080,483
不動産所得 Real estate income	3,225,413	1,522,967	1,702,446	2,176,410	1,051,303	1,125,107	621,264	131,245	490,019
給与所得 Employment income	13,149,082	11,458,625	1,690,457	3,736,008	2,769,299	966,709	8,769,029	8,120,054	648,975
総合譲渡所得 Comprehensive capital gains	76,218	20,099	56,119	47,375	11,622	35,753	18,696	3,322	15,374
一時所得 Occasional income	228,087	58,933	169,154	141,342	36,037	105,305	64,997	9,541	55,456
雑所得 Miscellaneous income	9,305,477	5,668,982	3,636,495	2,866,947	821,155	2,045,792	5,393,617	3,985,540	1,408,077
(損益通算等による差額) (Difference by aggregation of profit and loss, etc.)									
合 計 Total	32,250,789	22,768,369	9,482,420	11,398,996	6,373,459	5,025,537	17,395,407	13,377,021	4,018,386
分離短期譲渡所得 Short term separate capital gains	15,523	5,040	10,483	12,759	4,179	8,580	1,985	320	1,665
分離長期譲渡所得 Long term separate capital gains	335,659	251,444	84,215	309,576	239,182	70,394	14,634	3,465	11,169
株式等の譲渡所得等 Capital gains of stocks, etc.	657,525	159,805	497,720	235,806	61,942	173,864	409,104	90,190	318,914
山林所得 Timber income	4,870	1,594	3,276	3,268	1,048	2,220	1,124	253	871
退職所得 Retirement income	67,380	27,276	40,104	17,823	5,062	12,761	49,182	22,086	27,096
総 計 Grand total	33,331,746	23,213,528	10,118,218	11,978,228	6,684,872	5,293,356	17,871,436	13,493,335	4,378,101

調査対象等： 令和5年分の申告所得税について、令和6年3月31日までに申告又は処理（更正、決定等）した者の令和6年6月30日現在の総所得金額等を所得の種類別に区分して、人員、所得金額、損失の状況を示したものである。

(注) 1 1人で2以上の種類の所得を併有する場合は、各種類の所得のうち最も大きいものを「主たるもの」欄に、その他のものを「従たるもの」欄に、それぞれ該当する種類ごとに1人として掲げた。
また、所得金額は、主たるもの及び従たるものを区分することなく、各種類ごとの所得金額の合計額を掲げた。
2 「配当所得等」には、特定公社債等に係る利子所得も含まれている。

Subject of survey: With respect to the persons who filed final returns or whose cases processed (correction or determination) were completed for 2023 by March 31, 2024, statistics of number of taxpayers, amount of income, total losses is shown by type of income composing total net income as of June 30, 2024.

Note: 1 When one person has two or more types of income, for the income type which accounts for the largest part of his income the person is counted in the column of “Main” and for the other income types the person is also counted in “Secondary”. Amount of income represents the total amount of income of each type without regarding the distinction between “Main” and “Secondary”.
2 Dividend income, etc. includes interest income from public and corporate bonds.

			(別掲) 損失額のある者 (Separate tabulation) Taxpayers with losses						区 分	
所得金額	申告納税額 のある者	還付申告 をした者	人員	申告納税額 のある者	還付申告 をした者	損失額計	申告納税額 のある者	還付申告 をした者		
Amount of income	Number of taxpayers who have income tax self-assessment	Number of filing returns for refund	Number of taxpayers	Number of taxpayers who have income tax self-assessment	Number of filing returns for refund	Total losses	Number of taxpayers who have income tax self-assessment	Number of filing returns for refund	Type	
百万円 Million yen	百万円 Million yen	百万円 Million yen	人 Person	人 Person	人 Person	百万円 Million yen	百万円 Million yen	百万円 Million yen		
10,958,241	7,992,161	2,174,209	1,551,338	194,660	807,082	1,436,446	156,331	757,535	事業所得	Operating income
10,231,366	7,383,269	2,105,457	1,019,658	69,775	483,633	1,064,830	79,290	536,974	うち営業等所得	Business income
726,875	608,892	68,751	531,680	124,885	323,449	371,616	77,041	220,561	うち農業所得	Farm income
24,618	21,300	2,875	-	-	-	-	-	-	利子所得	Interest income
1,791,577	1,035,973	752,212	-	-	-	-	-	-	配当所得等	Dividend income, etc.
6,999,406	6,306,951	421,002	391,203	50,867	275,520	443,954	49,149	332,752	不動産所得	Real estate income
58,931,202	19,707,913	37,953,929	-	-	-	-	-	-	給与所得	Employment income
144,582	120,477	15,860	11,856	4,600	4,743	11,555	2,972	6,230	総合譲渡所得	Comprehensive capital gains
281,810	240,379	31,768	-	-	-	-	-	-	一時所得	Occasional income
9,711,063	3,366,912	6,022,363	-	-	-	-	-	-	雑所得	Miscellaneous income
964,671	82,899	382,022				837,566	246,186	495,813	(損益通算等による差額)	(Difference by aggregation of profit and loss, etc.)
89,807,169	38,874,965	47,756,241	1,954,397	250,127	1,087,345	2,729,521	454,638	1,592,330	合 計	Total
86,127	80,835	4,583	1,636	631	750	-	-	-	分離短期譲渡所得	Short term separate capital gains
5,903,216	5,829,238	60,808	12,577	4,050	5,708	-	-	-	分離長期譲渡所得	Long term separate capital gains
6,016,511	5,299,268	697,586	1	1	-	-	-	-	株式等の譲渡所得等	Capital gains of stocks, etc.
5,676	4,818	630	238	54	157	-	-	-	山林所得	Timber income
462,022	206,235	254,907	-	-	-	-	-	-	退職所得	Retirement income
102,280,722	50,295,359	48,774,755	1,968,849	254,863	1,093,960	2,729,521	454,638	1,592,330	総 計	Grand total

(2) 所得種類別人員、所得金額の累年比較（その1）（合計）
Yearly comparison of numbers of income earners by income type and amount of income (Part 1: Total)

① 人 員

(単位：人)

Number of taxpayers

(In persons)

区 分 Type	令和元年分 2019		令和2年分 2020		令和3年分 2021		令和4年分 2022		令和5年分 2023	
	主たるもの Main	従たるもの Secondary	主たるもの Main	従たるもの Secondary	主たるもの Main	従たるもの Secondary	主たるもの Main	従たるもの Secondary	主たるもの Main	従たるもの Secondary
事業所得 Operating income	3,699,897	外 Excluding 1,368,758 722,796	3,955,099	外 Excluding 1,389,022 783,936	3,893,286	外 Excluding 1,532,867 716,036	3,809,254	外 Excluding 1,540,357 711,864	3,785,798	外 Excluding 1,551,338 702,561
うち営業等所得 Business income	3,381,739	809,731 474,384	3,641,775	834,197 549,536	3,601,692	946,776 517,435	3,526,085	982,974 518,854	3,507,092	1,019,658 514,260
うち農業所得 Farm income	318,158	559,027 248,412	313,324	554,825 234,400	291,594	586,091 198,601	283,169	557,383 193,010	278,706	531,680 188,301
利子所得 Interest income	1,757	16,450	1,633	16,670	1,524	16,804	1,866	17,433	2,118	18,671
配当所得等 Dividend income, etc.	237,699	1,350,469	222,685	1,401,719	247,730	1,498,553	260,978	1,480,645	250,847	1,506,517
不動産所得 Real estate income	1,567,204	371,544 1,676,547	1,548,670	381,860 1,708,178	1,533,863	389,977 1,718,897	1,532,680	385,747 1,701,897	1,522,967	391,203 1,702,446
給与所得 Employment income	10,388,344	1,536,665	10,657,670	1,681,323	11,013,199	1,698,825	11,199,629	1,655,881	11,458,625	1,690,457
総合譲渡所得 Comprehensive capital gains	12,901	14,248 39,422	15,546	13,860 42,487	13,843	12,359 45,426	20,822	10,418 54,454	20,099	11,856 56,119
一時所得 Occasional income	61,990	155,697	65,706	197,546	56,381	157,609	66,713	188,388	58,933	169,154
雑所得 Miscellaneous income	5,714,874	3,271,161	5,651,739	3,416,303	5,650,642	3,524,877	5,643,803	3,561,520	5,668,982	3,636,495
合 計 Total	21,684,666	1,754,550 8,769,207	22,118,748	1,784,742 9,248,162	22,410,468	1,935,203 9,377,027	22,535,745	1,936,522 9,372,082	22,768,369	1,954,397 9,482,420
分離短期譲渡所得 Short term separate capital gains	4,428	1,788 10,251	4,220	1,820 9,845	4,798	1,934 11,726	5,075	1,591 11,077	5,040	1,636 10,483
分離長期譲渡所得 Long term separate capital gains	239,913	17,535 75,632	217,736	16,038 76,331	242,800	16,490 85,966	246,544	13,723 82,163	251,444	12,577 84,215
株式等の譲渡所得等 Capital gains of stocks, etc.	85,375	342 301,573	119,921	1 368,003	158,585	327 476,532	110,858	283 388,979	159,805	1 497,720
山林所得 Timber income	1,350	2,905	1,039	2,488	1,668	3,322	2,098	3,782	1,594	3,276
退職所得 Retirement income	16,352	18,608	16,890	21,808	24,599	32,907	23,853	33,210	27,276	40,104
総 計 Grand Total	22,032,084	1,774,215 9,178,176	22,478,554	1,802,986 9,726,637	22,842,918	1,953,954 9,987,480	22,924,173	1,952,119 9,891,293	23,213,528	1,968,849 10,118,218

(注) 1 この表は、「(1) 所得種類別内訳」の累年比較を示したものである。

2 外書は、損失額のある者の人員を掲げた。

3 「配当所得等」には、特定公社債等に係る利子所得も含まれている。

Note: 1 This table shows yearly comparison of “(1) Breakdown by income type”.

2 “Excluding” shows the amount of losses of those who have losses.

3 Dividend income, etc. includes interest income from public and corporate bonds.

② 所得金額

Amount of income

(単位：百万円)

(In millions of yen)

区 分 Type	令和元年分 2019		令和2年分 2020		令和3年分 2021		令和4年分 2022		令和5年分 2023	
	外 Excluding		外 Excluding		外 Excluding		外 Excluding		外 Excluding	
事業所得 Operating income	1,138,673	9,872,644	1,203,787	10,585,408	1,318,698	11,524,709	1,416,274	10,660,622	1,436,446	10,958,241
うち営業等所得 Business income	800,594	9,121,130	865,842	9,792,456	943,617	10,781,150	1,031,924	9,961,448	1,064,830	10,231,366
うち農業所得 Farm income	338,079	751,514	337,945	792,952	375,080	743,558	384,350	699,175	371,616	726,875
利子所得 Interest income	-	16,322	-	13,682	-	67,084	-	14,383	-	24,618
配当所得等 Dividend income, etc.	-	1,312,316	-	1,339,882	-	1,558,975	-	1,589,340	-	1,791,577
不動産所得 Real estate income	410,227	6,903,837	421,885	6,939,838	398,735	6,954,030	410,123	6,949,226	443,954	6,999,406
給与所得 Employment income	-	49,497,742	-	51,575,882	-	54,413,215	-	56,513,995	-	58,931,202
総合譲渡所得 Comprehensive capital gains	12,605	75,787	12,942	91,774	11,609	92,653	10,308	131,990	11,555	144,582
一時所得 Occasional income	-	279,120	-	281,740	-	267,069	-	297,220	-	281,810
雑所得 Miscellaneous income	-	9,026,879	-	9,632,829	-	10,050,518	-	9,708,741	-	9,711,063
(損益通算等による差額) (Difference by aggregation of profit and loss, etc.)	622,978	708,815	824,492	888,000	1,102,035	881,085	687,606	996,534	837,566	964,671
合 計 Total	2,184,483	77,693,461	2,463,106	81,349,035	2,831,077	85,809,337	2,524,311	86,862,052	2,729,521	89,807,169
分離短期譲渡所得 Short term separate capital gains	-	69,051	-	64,482	-	70,159	-	82,647	-	86,127
分離長期譲渡所得 Long term separate capital gains	-	4,814,595	-	4,084,514	-	4,740,413	-	5,281,444	-	5,903,216
株式等の譲渡所得等 Capital gains of stocks, etc.	-	3,345,848	-	3,606,359	-	4,720,361	-	4,173,720	-	6,016,511
山林所得 Timber income	-	5,102	-	3,643	-	5,800	-	8,243	-	5,676
退職所得 Retirement income	-	177,087	-	209,366	-	333,975	-	363,565	-	462,022
総 計 Grand Total	2,184,483	86,105,145	2,463,106	89,317,400	2,831,077	95,680,045	2,524,311	96,771,671	2,729,521	102,280,722

- (注) 1 この表は、「(1) 所得種類別内訳」の累年比較を示したものである。
2 外書は、損失額のある者の損失額を掲げた。
3 「配当所得等」には、特定公社債等に係る利子所得も含まれている。

Note: 1 This table shows yearly comparison of “(1) Breakdown by income type”.
2 “Excluding” shows the amount of losses of those who have losses.
3 Dividend income, etc. includes interest income from public and corporate bonds.

(2) 所得種類別人員、所得金額の累年比較（その2）（申告納税額のある者）

Yearly comparison of numbers of income earners by income type and amount of income (Part2: Taxpayers who have income tax self-assessment)

① 人 員

(単位：人)

Number of taxpayers

(In persons)

区 分 Type	令和元年分 2019		令和2年分 2020		令和3年分 2021		令和4年分 2022		令和5年分 2023	
	主たるもの Main	従たるもの Secondary	主たるもの Main	従たるもの Secondary	主たるもの Main	従たるもの Secondary	主たるもの Main	従たるもの Secondary	主たるもの Main	従たるもの Secondary
事業所得 Operating income	1,678,957	外 Excluding 196,246 312,141	1,819,381	外 Excluding 203,295 360,385	1,765,660	外 Excluding 205,141 316,705	1,648,464	外 Excluding 196,987 317,438	1,672,779	外 Excluding 194,660 316,074
うち営業等所得 Business income	1,526,256	64,812 194,587	1,662,498	70,122 246,623	1,627,938	71,584 223,461	1,513,066	68,303 224,845	1,533,797	69,775 224,173
うち農業所得 Farm income	152,701	131,434 117,554	156,883	133,173 113,762	137,722	133,557 93,244	135,398	128,684 92,593	138,982	124,885 91,901
利子所得 Interest income	655	9,583	561	9,633	538	9,953	650	10,353	928	11,440
配当所得等 Dividend income, etc.	8,018	376,761	7,692	396,884	8,937	411,959	9,869	408,553	10,336	419,357
不動産所得 Real estate income	1,087,339	44,448 1,106,492	1,061,489	46,374 1,131,892	1,052,800	49,838 1,133,021	1,054,153	49,472 1,123,856	1,051,303	50,867 1,125,107
給与所得 Employment income	2,508,745	844,021	2,578,469	944,562	2,612,128	961,373	2,677,383	941,558	2,769,299	966,709
総合譲渡所得 Comprehensive capital gains	6,823	6,414 25,595	9,056	5,988 27,894	7,328	5,314 29,124	12,136	4,114 35,022	11,622	4,600 35,753
一時所得 Occasional income	40,551	100,530	37,221	121,934	34,353	94,613	39,375	117,874	36,037	105,305
雑所得 Miscellaneous income	703,125	1,842,667	801,079	1,921,741	792,182	1,967,286	802,905	2,005,130	821,155	2,045,792
合 計 Total	6,034,213	247,108 4,617,790	6,314,948	255,657 4,914,925	6,273,926	260,293 4,924,034	6,244,935	250,573 4,959,784	6,373,459	250,127 5,025,537
分離短期譲渡所得 Short term separate capital gains	3,543	755 8,355	3,312	714 7,901	3,801	767 9,482	4,186	644 9,166	4,179	631 8,580
分離長期譲渡所得 Long term separate capital gains	229,504	4,828 62,728	206,720	4,482 63,163	230,387	4,718 71,358	234,706	4,246 68,577	239,182	4,050 70,394
株式等の譲渡所得等 Capital gains of stocks, etc.	35,464	82 100,376	46,634	89 137,064	55,720	84 162,195	43,318	76 126,028	61,942	54 173,864
山林所得 Timber income	883	1,947	627	1,670	1,109	2,158	1,423	2,520	1,048	2,220
退職所得 Retirement income	1,982	5,363	2,454	6,198	3,827	9,619	3,988	10,290	5,062	12,761
総 計 Grand Total	6,305,589	252,773 4,796,559	6,574,695	260,943 5,130,921	6,568,770	265,862 5,178,846	6,532,556	255,539 5,176,365	6,684,872	254,863 5,293,356

(注) 1 この表は、「(1) 所得種類別内訳」の累年比較を示したものである。

2 外書は、損失額のある者の人員を掲げた。

3 「配当所得等」には、特定公社債等に係る利子所得も含まれている。

Note: 1 This table shows yearly comparison of “(1) Breakdown by income type”.

2 “Excluding” shows the amount of losses of those who have losses.

3 Dividend income, etc. includes interest income from public and corporate bonds.

② 所得金額

Amount of income

(単位：百万円)

(In millions of yen)

区 分 Type	令和元年分 2019		令和2年分 2020		令和3年分 2021		令和4年分 2022		令和5年分 2023	
	外 Excluding		外 Excluding		外 Excluding		外 Excluding		外 Excluding	
事業所得 Operating income	145,486	7,056,243	146,261	7,556,028	163,387	8,574,211	152,884	7,687,239	156,331	7,992,161
うち営業等所得 Business income	69,196	6,450,504	69,930	6,905,902	84,136	7,964,071	74,780	7,112,356	79,290	7,383,269
うち農業所得 Farm income	76,290	605,740	76,331	650,126	79,251	610,140	78,104	574,883	77,041	608,892
利子所得 Interest income	-	13,052	-	10,715	-	10,302	-	11,464	-	21,300
配当所得等 Dividend income, etc.	-	720,375	-	770,131	-	799,603	-	840,471	-	1,035,973
不動産所得 Real estate income	42,348	6,228,228	45,186	6,248,404	41,740	6,255,887	43,884	6,259,298	49,149	6,306,951
給与所得 Employment income	-	17,098,490	-	17,714,214	-	18,447,146	-	18,967,652	-	19,707,913
総合譲渡所得 Comprehensive capital gains	3,560	60,769	3,339	74,461	3,331	73,088	2,590	107,159	2,972	120,477
一時所得 Occasional income	-	232,493	-	230,701	-	224,483	-	250,618	-	240,379
雑所得 Miscellaneous income	-	2,578,371	-	3,023,410	-	3,501,994	-	3,360,539	-	3,366,912
(損益通算等による差額) (Difference by aggregation of profit and loss, etc.)	169,136	65,575	238,481	100,826	322,060	92,234	228,353	92,920	246,186	82,899
合 計 Total	360,530	34,053,597	433,267	35,728,890	530,518	37,978,949	427,713	37,577,361	454,638	38,874,965
分離短期譲渡所得 Short term separate capital gains	-	65,081	-	60,854	-	65,068	-	78,272	-	80,835
分離長期譲渡所得 Long term separate capital gains	-	4,765,427	-	4,043,105	-	4,677,613	-	5,221,714	-	5,829,238
株式等の譲渡所得等 Capital gains of stocks, etc.	-	3,039,911	-	3,093,880	-	3,954,619	-	3,740,603	-	5,299,268
山林所得 Timber income	-	4,305	-	3,062	-	4,924	-	7,149	-	4,818
退職所得 Retirement income	-	69,018	-	83,122	-	133,554	-	154,553	-	206,235
総 計 Grand Total	360,530	41,997,339	433,267	43,012,913	530,518	46,814,728	427,713	46,779,652	454,638	50,295,359

- (注) 1 この表は、「(1) 所得種類別内訳」の累年比較を示したものである。
 2 外書は、損失額のある者の損失額を掲げた。
 3 「配当所得等」には、特定公社債等に係る利子所得も含まれている。

Note: 1 This table shows yearly comparison of “(1) Breakdown by income type”.
 2 “Excluding” shows the amount of losses of those who have losses.
 3 Dividend income, etc. includes interest income from public and corporate bonds.

(2) 所得種類別人員、所得金額の累年比較（その3）（還付申告をした者）
 Yearly comparison of numbers of income earners by income type and amount of income (Part3: Filing returns for refund)

① 人 員

(単位：人)

Number of taxpayers

(In persons)

区 分 Type	令和元年分 2019		令和2年分 2020		令和3年分 2021		令和4年分 2022		令和5年分 2023	
	主たるもの Main	従たるもの Secondary	主たるもの Main	従たるもの Secondary	主たるもの Main	従たるもの Secondary	主たるもの Main	従たるもの Secondary	主たるもの Main	従たるもの Secondary
事業所得 Operating income	874,329	外 Excluding 735,317 336,132	903,100	外 Excluding 728,155 337,252	898,964	外 Excluding 811,386 319,368	892,925	外 Excluding 797,123 315,396	890,673	外 Excluding 807,082 313,601
うち営業等所得 Business income	804,145	392,243 230,578	837,193	390,586 241,894	836,682	450,871 236,943	833,454	457,561 236,675	834,226	483,633 237,304
うち農業所得 Farm income	70,184	343,074 105,554	65,907	337,569 95,358	62,282	360,515 82,425	59,471	339,562 78,721	56,447	323,449 76,297
利子所得 Interest income	646	6,103	601	6,202	535	5,939	722	6,214	730	6,401
配当所得等 Dividend income, etc.	226,528	968,415	211,263	998,676	235,452	1,080,636	246,143	1,064,831	235,916	1,080,483
不動産所得 Real estate income	137,617	260,474 485,445	134,194	267,428 481,908	132,104	273,083 492,948	132,314	269,550 486,414	131,245	275,520 490,019
給与所得 Employment income	7,399,957	630,686	7,536,936	654,941	7,836,875	657,965	7,949,194	635,994	8,120,054	648,975
総合譲渡所得 Comprehensive capital gains	2,244	5,103 10,204	2,396	5,060 10,860	2,315	4,501 11,914	3,284	4,041 14,443	3,322	4,743 15,374
一時所得 Occasional income	10,399	47,907	12,851	64,313	9,677	54,313	11,260	60,732	9,541	55,456
雑所得 Miscellaneous income	4,304,912	1,262,419	4,119,355	1,303,975	4,059,233	1,367,097	3,994,571	1,368,736	3,985,540	1,408,077
合 計 Total	12,956,632	1,000,894 3,747,311	12,920,696	1,000,643 3,858,127	13,175,155	1,088,970 3,990,180	13,230,413	1,070,714 3,952,760	13,377,021	1,087,345 4,018,386
分離短期譲渡所得 Short term separate capital gains	411	728 1,667	372	803 1,693	376	860 1,968	326	679 1,671	320	750 1,665
分離長期譲渡所得 Long term separate capital gains	2,852	9,402 10,709	2,932	8,520 10,644	3,157	8,348 11,820	3,191	6,581 11,017	3,465	5,708 11,169
株式等の譲渡所得等 Capital gains of stocks, etc.	46,035	221 197,820	67,858	264 226,767	96,428	203 309,390	61,913	176 258,801	90,190	157 318,914
山林所得 Timber income	233	798	195	659	247	954	322	1,034	253	871
退職所得 Retirement income	14,288	13,069	14,369	15,419	20,696	23,054	19,770	22,689	22,086	27,096
総 計 Grand Total	13,020,451	1,011,245 3,971,374	13,006,422	1,010,230 4,113,309	13,296,059	1,098,381 4,337,366	13,315,935	1,078,150 4,247,972	13,493,335	1,093,960 4,378,101

- (注) 1 この表は、「(1) 所得種類別内訳」の累年比較を示したものである。
 2 外書は、損失額のある者の人員を掲げた。
 3 「配当所得等」には、特定公社債等に係る利子所得も含まれている。

Note: 1 This table shows yearly comparison of “(1) Breakdown by income type”.
 2 “Excluding” shows the amount of losses of those who have losses.
 3 Dividend income, etc. includes interest income from public and corporate bonds.

② 所得金額

Amount of income

(単位：百万円)

(In millions of yen)

区 分 Type	令和元年分 2019		令和2年分 2020		令和3年分 2021		令和4年分 2022		令和5年分 2023	
	外 Excluding		外 Excluding		外 Excluding		外 Excluding		外 Excluding	
事業所得 Operating income	616,215	2,042,191	625,089	2,164,187	693,266	2,102,479	729,576	2,137,151	757,535	2,174,209
うち営業等所得 Business income	420,085	1,954,725	426,952	2,080,257	468,442	2,025,801	501,964	2,065,499	536,974	2,105,457
うち農業所得 Farm income	196,130	87,466	198,137	83,930	224,825	76,677	227,612	71,651	220,561	68,751
利子所得 Interest income	-	2,928	-	2,634	-	2,150	-	2,622	-	2,875
配当所得等 Dividend income, etc.	-	589,666	-	567,419	-	756,929	-	745,097	-	752,212
不動産所得 Real estate income	304,845	412,811	315,065	410,494	296,146	420,893	304,244	413,722	332,752	421,002
給与所得 Employment income	-	31,342,423	-	32,657,843	-	34,710,249	-	36,254,489	-	37,953,929
総合譲渡所得 Comprehensive capital gains	6,734	10,493	7,288	11,724	5,416	13,289	5,565	16,236	6,230	15,860
一時所得 Occasional income	-	35,679	-	38,767	-	32,510	-	34,644	-	31,768
雑所得 Miscellaneous income	-	6,181,868	-	6,285,227	-	6,216,885	-	6,010,735	-	6,022,363
(損益通算等による差額) (Difference by aggregation of profit and loss, etc.)	370,866	272,802	483,553	367,724	617,083	348,922	365,482	392,436	495,813	382,022
合 計 Total	1,298,661	40,890,860	1,430,995	42,506,019	1,611,911	44,604,305	1,404,868	46,007,131	1,592,330	47,756,241
分離短期譲渡所得 Short term separate capital gains	-	3,289	-	3,008	-	4,169	-	3,743	-	4,583
分離長期譲渡所得 Long term separate capital gains	-	37,728	-	30,749	-	48,832	-	46,706	-	60,808
株式等の譲渡所得等 Capital gains of stocks, etc.	-	293,720	-	503,528	-	758,342	-	425,995	-	697,586
山林所得 Timber income	-	639	-	424	-	601	-	797	-	630
退職所得 Retirement income	-	107,220	-	125,658	-	199,627	-	208,233	-	254,907
総 計 Grand Total	1,298,661	41,333,456	1,430,995	43,169,387	1,611,911	45,615,876	1,404,868	46,692,606	1,592,330	48,774,755

- (注) 1 この表は、「(1) 所得種類別内訳」の累年比較を示したものである。
 2 外書は、損失額のある者の損失額を掲げた。
 3 「配当所得等」には、特定公社債等に係る利子所得も含まれている。

Note: 1 This table shows yearly comparison of “(1) Breakdown by income type”.
 2 “Excluding” shows the amount of losses of those who have losses.
 3 Dividend income, etc. includes interest income from public and corporate bonds.

(3) 都道府県別の人員、所得金額（その1）（合計）

Number of income earners and amount of income by prefecture (Part 1 : Total)

所得種類 Income type		合 計 Total			事 業 所 得 Operating income		
		人 員 Number of taxpayers	主たるもの Main	所得金額 Amount of income	人 員 Number of taxpayers	主たるもの Main	所得金額 Amount of income
国税局・都道府県 Regional Taxation Bureau / Prefecture							
札幌 Sapporo	北海道 Hokkaido	1,184,417	832,133	3,029,488	164,793	145,935	471,839
仙台 Sendai	青森 Aomori	290,241	205,525	579,860	51,721	43,082	108,585
	岩手 Iwate	319,208	215,342	606,038	48,772	35,412	84,767
	宮城 Miyagi	562,493	389,714	1,411,777	79,662	60,767	165,468
	秋田 Akita	251,801	170,205	465,040	38,752	28,794	67,783
	山形 Yamagata	302,199	196,591	560,177	47,574	36,490	88,235
	福島 Fukushima	442,267	298,920	985,150	65,773	51,027	125,229
	計 Total	2,168,209	1,476,297	4,608,042	332,254	255,572	640,067
関東信越 Kanto Shinetsu	茨城 Ibaraki	707,113	506,889	1,820,456	100,881	83,360	237,068
	栃木 Tochigi	467,476	324,749	1,175,561	69,275	56,497	154,584
	群馬 Gunma	463,356	322,186	1,186,703	69,508	58,620	154,919
	埼玉 Saitama	1,872,253	1,343,049	5,712,878	233,441	202,048	590,937
	新潟 Niigata	560,990	372,618	1,164,335	75,874	59,965	145,472
	長野 Nagano	594,948	396,045	1,305,202	84,418	67,457	178,667
	計 Total	4,666,136	3,265,536	12,365,134	633,397	527,947	1,461,647
東京 Tokyo	千葉 Chiba	1,605,855	1,149,039	5,346,032	194,483	164,881	479,612
	東京 Tokyo	4,803,277	3,315,390	23,380,824	577,593	493,305	1,940,201
	神奈川 Kanagawa	2,628,740	1,855,139	9,283,025	283,339	243,729	761,709
	山梨 Yamanashi	227,995	158,285	554,373	40,594	33,707	92,649
	計 Total	9,265,867	6,477,853	38,564,254	1,096,009	935,622	3,274,171
金沢 Kanazawa	富山 Toyama	269,527	175,240	591,350	35,339	25,738	76,856
	石川 Ishikawa	261,782	175,007	639,003	34,206	28,767	82,330
	福井 Fukui	210,014	135,345	476,958	30,615	23,815	61,877
	計 Total	741,323	485,592	1,707,310	100,160	78,320	221,064
名古屋 Nagoya	岐阜 Gifu	555,983	373,490	1,358,594	73,208	60,976	179,139
	静岡 Shizuoka	972,673	652,345	2,508,953	131,149	111,296	321,047
	愛知 Aichi	2,026,898	1,383,713	6,462,092	232,072	199,243	678,874
	三重 Mie	462,844	322,433	1,156,708	60,471	51,010	153,120
	計 Total	4,018,398	2,731,981	11,486,347	496,900	422,525	1,332,180
大阪 Osaka	滋賀 Shiga	367,827	257,162	972,232	45,965	37,173	104,572
	京都 Kyoto	667,684	466,557	2,055,574	92,474	80,476	205,120
	大阪 Osaka	2,142,715	1,552,793	6,845,512	323,626	286,921	739,818
	兵庫 Hyogo	1,407,676	1,001,523	4,475,102	181,416	156,233	430,917
	奈良 Nara	345,880	243,989	979,619	43,864	37,989	95,457
	和歌山 Wakayama	231,767	163,210	529,784	46,000	39,202	95,273
	計 Total	5,163,549	3,685,234	15,857,823	733,345	637,994	1,671,157
広島 Hiroshima	鳥取 Tottori	145,385	98,622	286,746	19,785	16,089	38,279
	島根 Shimane	184,470	121,965	355,333	24,603	18,639	46,164
	岡山 Okayama	484,896	329,232	1,167,675	61,636	50,316	126,298
	広島 Hiroshima	740,999	504,352	1,876,211	87,718	72,810	200,397
	山口 Yamaguchi	349,079	240,581	752,866	44,942	37,128	97,213
	計 Total	1,904,829	1,294,752	4,438,831	238,684	194,982	508,351
高松 Takamatsu	徳島 Tokushima	175,470	121,934	424,533	27,181	22,942	49,734
	香川 Kagawa	253,448	169,928	580,755	32,293	26,495	66,443
	愛媛 Ehime	306,791	211,138	711,136	49,011	41,178	95,084
	高知 Kochi	164,838	114,880	350,574	30,420	25,913	60,167
	計 Total	900,547	617,880	2,066,999	138,905	116,528	271,428
福岡 Fukuoka	福岡 Fukuoka	1,218,701	869,531	3,399,375	188,131	163,112	414,314
	佐賀 Saga	226,182	154,318	468,268	37,099	29,066	78,434
	長崎 Nagasaki	304,280	216,270	654,362	52,134	44,345	102,428
	計 Total	1,749,163	1,240,119	4,522,004	277,364	236,523	595,176
熊本 Kumamoto	熊本 Kumamoto	412,361	286,184	960,491	71,159	59,483	146,520
	大分 Oita	239,621	168,957	550,660	39,461	33,043	71,751
	宮崎 Miyazaki	237,523	168,928	530,310	45,676	39,177	87,749
	鹿児島 Kagoshima	356,363	250,083	769,929	61,366	50,577	107,499
	計 Total	1,245,868	874,152	2,811,390	217,662	182,280	413,519
沖縄 Okinawa	沖縄 Okinawa	323,440	231,999	823,099	58,886	51,570	97,641
全 国 計 Grand Total		33,331,746	23,213,528	102,280,722	4,488,359	3,785,798	10,958,241

(注) この表は、「(1) 所得種類別内訳」を都道府県別に示したものである。

Note : This table shows “(1) Breakdown by income type” by prefecture.

営業等所得 Business income						利子所得 Interest income			所得種類 Income type 国税局・都道府県 Regional Taxation Bureau / Prefecture	
人 員 Number of taxpayers		所得金額 Amount of income	人 員 Number of taxpayers		所得金額 Amount of income	人 員 Number of taxpayers		所得金額 Amount of income		
主たるもの Main	主たるもの Main	主たるもの Main	主たるもの Main	主たるもの Main	主たるもの Main	主たるもの Main	主たるもの Main	主たるもの Main		
人 Person	人 Person	百万円 Million yen	人 Person	人 Person	百万円 Million yen	人 Person	人 Person	百万円 Million yen		
140,730	124,694	348,059	24,063	21,241	123,780	473	63	283	北海道 Hokkaido	札幌 Sapporo
34,016	29,922	78,730	17,705	13,160	29,855	57	6	9	青森 Aomori	仙台 Sendai
33,404	28,045	73,145	15,368	7,367	11,622	92	12	51	岩手 Iwate	
62,183	53,852	150,008	17,479	6,915	15,460	168	20	125	宮城 Miyagi	
25,205	21,873	53,712	13,547	6,921	14,072	38	3	14	秋田 Akita	
30,456	26,678	66,792	17,118	9,812	21,443	90	9	54	山形 Yamagata	
47,290	41,292	103,256	18,483	9,735	21,973	138	15	70	福島 Fukushima	
232,554	201,662	525,643	99,700	53,910	114,424	583	65	324	計 Total	
82,740	71,969	201,458	18,141	11,391	35,610	237	29	178	茨城 Ibaraki	関東信越 Kanto Shinetsu
55,058	47,786	128,931	14,217	8,711	25,653	160	22	176	栃木 Tochigi	
59,692	51,825	137,138	9,816	6,795	17,780	162	17	266	群馬 Gunma	
224,032	196,653	578,856	9,409	5,395	12,082	861	99	674	埼玉 Saitama	
59,135	51,788	128,887	16,739	8,177	16,586	226	29	72	埼玉 Niigata	
65,854	56,488	146,326	18,564	10,969	32,342	345	31	193	新潟 Nagano	
546,511	476,509	1,321,595	86,886	51,438	140,052	1,991	227	1,559	計 Total	
176,616	153,436	453,650	17,867	11,445	25,962	896	94	801	千葉 Chiba	東京 Tokyo
574,456	492,366	1,937,588	3,137	939	2,612	7,053	495	11,638	東京 Tokyo	
278,181	241,280	755,473	5,158	2,449	6,236	1,973	213	1,627	神奈川 Kanagawa	
31,319	27,321	73,962	9,275	6,386	18,687	90	13	85	山梨 Yamanashi	
1,060,572	914,403	3,220,674	35,437	21,219	53,497	10,012	815	14,152	計 Total	
27,273	23,856	72,786	8,066	1,882	4,070	87	7	42	富山 Toyama	金沢 Kanazawa
30,816	27,319	78,778	3,390	1,448	3,552	144	11	100	石川 Ishikawa	
25,793	22,469	58,948	4,822	1,346	2,929	88	4	49	福井 Fukui	
83,882	73,644	210,512	16,278	4,676	10,552	319	22	191	計 Total	
66,793	58,045	171,447	6,415	2,931	7,692	200	28	228	岐阜 Gifu	名古屋 Nagoya
119,195	103,694	303,369	11,954	7,602	17,678	411	46	268	静岡 Shizuoka	
219,025	191,116	654,156	13,047	8,127	24,718	1,285	148	1,344	愛知 Aichi	
56,092	48,719	147,789	4,379	2,291	5,332	173	28	110	三重 Mie	
461,105	401,574	1,276,760	35,795	20,951	55,420	2,069	250	1,949	計 Total	
41,800	35,602	100,950	4,165	1,571	3,622	140	18	82	滋賀 Shiga	大阪 Osaka
89,312	78,719	201,871	3,162	1,757	3,248	540	67	557	京都 Kyoto	
320,981	285,549	737,239	2,645	1,372	2,580	1,274	175	1,604	大阪 Osaka	
173,136	152,244	423,375	8,280	3,989	7,542	1,012	134	1,540	兵庫 Hyogo	
41,559	36,382	92,002	2,305	1,607	3,454	208	27	281	奈良 Nara	
35,680	31,585	77,500	10,320	7,617	17,773	55	5	48	和歌山 Wakayama	
702,468	620,081	1,632,937	30,877	17,913	38,219	3,229	426	4,112	計 Total	
15,649	13,611	32,973	4,136	2,478	5,305	47	2	4	鳥取 Tottori	広島 Hiroshima
19,678	16,754	42,838	4,925	1,885	3,326	57	2	35	島根 Shimane	
54,125	46,617	118,487	7,511	3,699	7,811	206	12	132	岡山 Okayama	
81,584	70,284	195,812	6,134	2,526	4,584	311	32	268	広島 Hiroshima	
40,469	35,188	94,065	4,473	1,940	3,148	122	10	104	山口 Yamaguchi	
211,505	182,454	484,175	27,179	12,528	24,176	743	58	543	計 Total	
22,334	19,518	42,633	4,847	3,424	7,101	34	3	22	徳島 Tokushima	高松 Takamatsu
28,119	24,266	61,916	4,174	2,229	4,526	124	15	52	香川 Kagawa	
39,905	35,196	83,399	9,106	5,982	11,685	97	14	129	愛媛 Ehime	
23,117	20,289	47,333	7,303	5,624	12,834	34	10	27	高知 Kochi	
113,475	99,269	235,282	25,430	17,259	36,146	289	42	230	計 Total	
172,697	153,559	390,778	15,434	9,553	23,537	488	61	726	福岡 Fukuoka	福岡 Fukuoka
26,294	22,862	62,181	10,805	6,204	16,253	30	3	16	佐賀 Saga	
43,878	38,615	90,595	8,256	5,730	11,833	94	13	106	長崎 Nagasaki	
242,869	215,036	543,554	34,495	21,487	51,623	612	77	848	計 Total	
53,899	46,990	111,937	17,260	12,493	34,583	110	7	101	熊本 Kumamoto	熊本 Kumamoto
33,298	29,225	64,946	6,163	3,818	6,805	58	8	64	大分 Oita	
36,361	31,995	70,597	9,315	7,182	17,152	65	12	32	宮崎 Miyazaki	
49,061	42,141	92,132	12,305	8,436	15,367	90	11	49	鹿児島 Kagoshima	
172,619	150,351	339,612	45,043	31,929	73,907	323	38	246	計 Total	
53,062	47,415	92,563	5,824	4,155	5,077	146	35	182	沖縄 Okinawa	沖縄 Okinawa
4,021,352	3,507,092	10,231,366	467,007	278,706	726,875	20,789	2,118	24,618	全国計 Grand Total	

(3) 都道府県別の人員、所得金額（その2）（合計）

Number of income earners and amount of income by prefecture (Part 2 : Total)

所得種類 Income type 国税局・都道府県 Regional Taxation Bureau / Prefecture		配 当 所 得 等 Dividend income, etc.			不 動 産 所 得 Real estate income			給 与 所 得 Employment income		
		人 員	主たるもの	所得金額	人 員	主たるもの	所得金額	人 員	主たるもの	所得金額
		Number of taxpayers	Main	Amount of income	Number of taxpayers	Main	Amount of income	Number of taxpayers	Main	Amount of income
		人 Person	人 Person	百万円 Million yen	人 Person	人 Person	百万円 Million yen	人 Person	人 Person	百万円 Million yen
札幌 Sapporo	北海道 Hokkaido	69,606	7,504	37,238	97,429	43,763	156,344	484,668	420,943	1,761,300
仙台 Sendai	青森 Aomori	13,372	1,449	4,604	26,481	10,627	35,820	112,185	99,334	335,168
	岩手 Iwate	14,229	1,474	4,790	30,644	12,015	41,678	119,084	104,565	354,119
	宮城 Miyagi	21,154	2,521	15,811	55,643	23,788	103,886	223,797	195,467	827,793
	秋田 Akita	7,553	873	4,142	26,577	7,167	24,716	96,494	85,484	282,261
	山形 Yamagata	16,933	1,433	4,953	31,266	9,926	35,793	106,649	92,035	326,253
	福島 Fukushima	17,718	2,059	13,437	46,261	18,022	68,135	162,908	141,822	555,454
	計 Total	90,959	9,809	47,737	216,872	81,545	310,028	821,117	718,707	2,681,046
関東信越 Kanto Shinetsu	茨城 Ibaraki	24,420	3,464	16,823	65,663	27,959	118,842	275,692	240,589	1,045,385
	栃木 Tochigi	18,633	2,497	12,025	47,631	19,488	81,088	177,748	154,207	689,098
	群馬 Gunma	19,982	2,790	19,793	47,061	21,354	80,626	176,182	152,639	669,336
	埼玉 Saitama	89,008	12,555	68,196	177,861	91,900	474,149	772,958	676,635	3,273,664
	新潟 Niigata	30,824	3,797	15,783	60,021	20,055	77,152	204,721	176,647	685,671
	長野 Nagano	35,406	4,081	17,420	56,660	23,053	83,183	208,269	177,306	729,825
	計 Total	218,273	29,184	150,040	454,897	203,809	915,039	1,815,570	1,578,023	7,092,978
東京 Tokyo	千葉 Chiba	78,668	11,565	68,292	141,518	68,125	328,838	662,213	581,374	3,009,940
	東京 Tokyo	279,664	41,555	646,565	548,491	289,002	1,534,447	2,067,528	1,831,904	13,430,879
	神奈川 Kanagawa	148,454	22,063	133,288	259,729	132,957	696,961	1,093,778	962,936	5,629,467
	山梨 Yamanashi	7,423	994	7,119	22,391	10,013	38,415	82,903	71,114	304,080
	計 Total	514,209	76,177	855,265	972,129	500,097	2,598,662	3,906,422	3,447,328	22,374,367
金沢 Kanazawa	富山 Toyama	19,869	2,513	10,186	20,077	6,497	27,884	96,032	81,826	343,565
	石川 Ishikawa	16,909	1,825	9,096	23,894	10,128	44,571	98,299	84,848	376,563
	福井 Fukui	12,699	1,403	7,124	21,049	7,314	31,553	74,350	62,941	270,899
	計 Total	49,477	5,741	26,406	65,020	23,939	104,008	268,681	229,615	991,027
名古屋 Nagoya	岐阜 Gifu	32,771	4,813	18,729	52,543	22,183	91,494	213,707	182,698	781,650
	静岡 Shizuoka	59,553	8,301	42,819	103,923	47,998	198,839	354,797	302,411	1,362,592
	愛知 Aichi	137,437	23,296	115,046	209,991	104,469	489,619	806,688	698,823	3,727,357
	三重 Mie	25,436	4,060	14,710	37,095	15,860	66,258	176,733	151,241	671,670
	計 Total	255,197	40,470	191,303	403,552	190,510	846,211	1,551,925	1,335,173	6,543,270
大阪 Osaka	滋賀 Shiga	20,664	2,799	11,484	26,826	11,271	52,779	145,660	125,630	573,501
	京都 Kyoto	38,518	6,175	38,120	62,058	30,737	143,959	258,289	222,897	1,142,296
	大阪 Osaka	111,318	18,105	111,962	188,098	97,387	485,471	886,811	780,272	4,093,270
	兵庫 Hyogo	83,636	14,051	95,054	109,832	51,933	236,494	560,962	490,101	2,609,087
	奈良 Nara	22,082	3,905	26,340	28,351	14,209	60,729	127,408	108,971	551,622
	和歌山 Wakayama	10,482	1,659	8,304	19,888	9,184	35,347	78,253	66,612	284,588
	計 Total	286,700	46,694	291,264	435,053	214,721	1,014,779	2,057,383	1,794,483	9,254,364
広島 Hiroshima	鳥取 Totтори	8,319	996	3,884	11,077	4,518	16,431	51,579	44,475	162,602
	島根 Shimane	8,515	893	4,352	14,263	5,360	20,990	66,174	56,283	203,830
	岡山 Okayama	26,949	3,383	16,457	41,746	18,392	73,259	177,269	151,756	666,784
	広島 Hiroshima	37,288	5,064	25,478	75,201	34,760	140,644	275,447	235,023	1,095,376
	山口 Yamaguchi	16,288	2,227	9,536	28,766	12,189	41,742	122,726	103,605	424,520
	計 Total	97,359	12,563	59,708	171,053	75,219	293,066	693,195	591,142	2,553,112
高松 Takamatsu	徳島 Tokushima	11,073	1,705	21,852	14,549	6,161	25,556	62,121	54,209	240,893
	香川 Kagawa	17,973	2,227	9,330	22,263	9,300	36,745	89,576	76,823	335,226
	愛媛 Ehime	17,112	2,246	9,222	28,640	13,253	50,537	105,492	90,455	397,713
	高知 Kochi	6,680	928	3,866	16,187	7,281	27,956	54,120	46,335	187,762
	計 Total	52,838	7,106	44,270	81,639	35,995	140,793	311,309	267,822	1,161,594
福岡 Fukuoka	福岡 Fukuoka	54,946	6,954	43,157	105,043	50,229	230,003	473,884	413,373	1,928,640
	佐賀 Saga	8,354	911	3,695	17,994	6,852	26,523	84,979	74,093	265,015
	長崎 Nagasaki	8,911	1,283	6,495	28,965	12,945	43,227	109,639	94,861	364,249
	計 Total	72,211	9,148	53,347	152,002	70,026	299,752	668,502	582,327	2,557,904
熊本 Kumamoto	熊本 Kumamoto	19,564	2,254	8,794	37,549	16,197	61,859	150,208	130,438	535,101
	大分 Oita	7,713	1,071	7,676	22,646	9,926	36,146	86,861	74,582	313,596
	宮崎 Miyazaki	6,391	909	5,136	20,776	8,756	32,140	84,865	73,510	283,680
	鹿児島 Kagoshima	9,740	1,304	6,802	32,686	13,037	44,298	132,114	114,029	447,031
	計 Total	43,408	5,538	28,407	113,657	47,916	174,444	454,048	392,559	1,579,408
沖縄 Okinawa	沖縄 Okinawa	7,127	913	6,589	62,110	35,427	146,279	116,262	100,503	380,831
全 国	計 Grand Total	1,757,364	250,847	1,791,577	3,225,413	1,522,967	6,999,406	13,149,082	11,458,625	58,931,202

(注) 1 この表は、「(1) 所得種類別内訳」を都道府県別に示したものである。

2 「配当所得等」には、特定公社債等に係る利子所得も含まれている。

Note : 1 This table shows “(1) Breakdown by income type” by prefecture.

2 Dividend income, etc. includes interest income from public and corporate bonds.

総合譲渡所得 Comprehensive capital gains			一時所得 Occasional income			雑所得 Miscellaneous income			所得種類 Income type	
人 員 Number of taxpayers	主たるもの Main	所得金額 Amount of income	人 員 Number of taxpayers	主たるもの Main	所得金額 Amount of income	人 員 Number of taxpayers	主たるもの Main	所得金額 Amount of income		
人 Person	人 Person	百万円 Million yen	人 Person	人 Person	百万円 Million yen	人 Person	人 Person	百万円 Million yen	国税局・都道府県 Regional Taxation Bureau / Prefecture	
5,684	1,270	8,067	7,866	2,607	10,090	325,291	196,672	294,489	北海道 Hokkaido	札幌 Sapporo
576	144	641	1,983	678	2,695	78,601	47,801	63,721	青森 Aomori	仙台 Sendai
646	150	745	1,886	567	1,958	97,896	58,452	76,707	岩手 Iwate	
1,179	275	1,337	3,600	1,000	4,003	163,299	99,606	157,972	宮城 Miyagi	
467	101	504	1,591	412	1,449	76,339	45,683	59,969	秋田 Akita	
653	150	552	2,137	504	2,041	91,590	53,878	72,154	山形 Yamagata	
871	223	1,314	2,883	820	3,149	136,168	80,579	116,410	福島 Fukushima	
4,392	1,043	5,094	14,080	3,981	15,249	643,893	385,999	546,933	計 Total	
1,456	397	2,085	4,151	1,126	5,038	214,311	141,017	231,011	茨城 Ibaraki	関東信越 Kanto Shinetsu
1,089	298	1,640	3,227	861	3,462	136,705	85,116	136,458	栃木 Tochigi	
1,017	252	1,279	2,679	742	3,101	133,520	79,494	126,645	群馬 Gunma	
3,395	944	5,819	12,038	3,130	13,717	518,530	328,677	573,007	埼玉 Saitama	
1,116	293	1,234	3,815	1,002	3,531	172,108	105,566	146,292	新潟 Niigata	
1,206	321	1,944	3,677	966	3,645	190,053	116,111	177,884	長野 Nagano	
9,279	2,505	14,000	29,587	7,827	32,494	1,365,227	855,981	1,391,298	計 Total	
3,113	893	14,573	10,316	2,695	12,192	454,295	294,702	548,989	千葉 Chiba	東京 Tokyo
9,418	2,719	30,020	32,128	7,103	50,292	1,069,919	573,786	1,271,913	東京 Tokyo	
5,267	1,362	10,131	17,767	4,358	21,333	710,300	447,579	899,057	神奈川 Kanagawa	
509	119	864	1,593	408	1,535	66,727	39,076	62,375	山梨 Yamanashi	
18,307	5,093	55,588	61,804	14,564	85,352	2,301,241	1,355,143	2,782,333	計 Total	
584	155	984	1,853	429	1,892	88,202	55,210	85,593	富山 Toyama	金沢 Kanazawa
584	153	1,398	1,912	431	2,051	78,503	45,962	72,787	石川 Ishikawa	
519	153	730	1,350	313	1,419	63,674	37,085	58,620	福井 Fukui	
1,687	461	3,112	5,115	1,173	5,362	230,379	138,257	217,000	計 Total	
1,580	384	2,090	3,957	901	5,747	162,281	94,634	155,462	岐阜 Gifu	名古屋 Nagoya
2,361	562	3,005	7,706	2,048	8,631	283,854	166,296	278,865	静岡 Shizuoka	
6,065	1,407	9,710	15,844	3,523	18,704	545,877	322,354	576,749	愛知 Aichi	
1,219	307	2,076	3,147	815	3,401	143,902	93,110	153,405	三重 Mie	
11,225	2,660	16,882	30,654	7,287	36,483	1,135,914	676,394	1,164,482	計 Total	
829	186	1,003	2,519	627	3,014	113,842	74,672	123,560	滋賀 Shiga	大阪 Osaka
1,650	435	2,429	4,585	1,316	6,008	187,282	115,088	199,799	京都 Kyoto	
4,718	1,242	9,711	14,930	3,977	20,457	541,056	336,447	587,658	大阪 Osaka	
3,150	897	8,292	10,253	2,780	12,763	408,211	265,678	466,465	兵庫 Hyogo	
751	252	1,526	2,574	702	3,023	108,194	72,715	133,259	奈良 Nara	
558	131	1,124	1,721	512	1,855	68,790	43,271	65,754	和歌山 Wakayama	
11,656	3,143	24,085	36,582	9,914	47,119	1,427,375	907,871	1,576,495	計 Total	
301	72	664	1,118	318	1,297	49,646	30,724	43,331	鳥取 Tottori	広島 Hiroshima
377	79	380	1,370	338	1,273	65,377	38,808	56,137	島根 Shimane	
952	227	1,510	3,365	827	3,637	158,862	98,252	149,830	岡山 Okayama	
1,509	368	1,806	5,542	1,413	6,056	236,980	146,202	234,656	広島 Hiroshima	
658	147	806	2,407	631	2,479	124,739	80,978	125,336	山口 Yamaguchi	
3,797	893	5,166	13,802	3,527	14,742	635,604	394,964	609,291	計 Total	
295	110	693	1,155	311	1,380	54,138	34,409	51,951	徳島 Tokushima	高松 Takamatsu
456	162	696	1,623	439	1,795	81,704	51,281	80,569	香川 Kagawa	
591	165	925	2,010	557	2,442	95,502	59,395	87,196	愛媛 Ehime	
288	84	570	1,032	280	1,109	52,292	32,309	45,007	高知 Kochi	
1,630	521	2,884	5,820	1,587	6,725	283,636	177,394	264,722	計 Total	
2,898	754	3,714	8,574	2,341	11,045	349,969	216,859	343,193	福岡 Fukuoka	福岡 Fukuoka
584	160	682	1,550	377	1,624	71,181	40,737	58,670	佐賀 Saga	
674	218	686	2,473	808	2,936	95,076	58,763	83,699	長崎 Nagasaki	
4,156	1,132	5,083	12,597	3,526	15,605	516,226	316,359	485,562	計 Total	
1,041	265	1,081	2,953	853	3,793	119,255	71,354	102,965	熊本 Kumamoto	熊本 Kumamoto
542	154	519	1,600	478	1,884	74,226	46,643	69,884	大分 Oita	
1,474	542	1,408	1,741	528	2,067	70,405	42,376	57,590	宮崎 Miyazaki	
892	245	869	2,386	647	2,753	108,615	65,941	93,553	鹿児島 Kagoshima	
3,949	1,206	3,876	8,680	2,506	10,497	372,501	226,314	323,993	計 Total	
456	172	745	1,500	434	2,048	68,190	37,634	54,465	沖縄 Okinawa	沖縄 Okinawa
76,218	20,099	144,582	228,087	58,933	281,810	9,305,477	5,668,982	9,711,063	全国計 Grand Total	

(3) 都道府県別の人員、所得金額(その3) (合計)

Number of income earners and amount of income by prefecture (Part 3:Total)

所得種類 Income type 国税局・都道府県 Regional Taxation Bureau / Prefecture		分離短期譲渡所得 Short-term separate capital gains			分離長期譲渡所得 Long-term separate capital gains			株式等の譲渡所得 Capital gains of stocks, etc.		
		人 員	主たるもの	所得金額	人 員	主たるもの	所得金額	人 員	主たるもの	所得金額
		Number of taxpayers	Main	Amount of income	Number of taxpayers	Main	Amount of income	Number of taxpayers	Main	Amount of income
		人	人	百万円	人	人	百万円	人	人	百万円
		Person	Person	Million yen	Person	Person	Million yen	Person	Person	Million yen
札幌 Sapporo	北海道 Hokkaido	691	230	2,777	11,645	8,463	140,277	13,254	3,412	91,407
仙台 Sendai	青森 Aomori	90	35	272	2,383	1,570	13,049	2,136	500	4,774
	岩手 Iwate	94	37	282	2,469	1,681	17,178	2,605	620	9,505
	宮城 Miyagi	238	69	1,101	5,439	3,926	66,537	7,099	1,739	47,326
	秋田 Akita	68	25	153	1,522	971	7,259	1,836	442	9,267
	山形 Yamagata	81	23	120	1,912	1,285	14,198	2,762	589	7,031
	福島 Fukushima	155	55	416	3,904	2,750	31,125	4,610	1,165	52,662
	計 Total	726	244	2,345	17,629	12,183	149,346	21,048	5,055	130,566
関東信越 Kanto Shinetsu	茨城 Ibaraki	265	95	757	7,958	5,591	78,407	10,702	2,639	52,338
	栃木 Tochigi	134	42	426	4,683	3,441	50,630	7,080	1,792	28,858
	群馬 Gunma	207	77	764	5,380	4,056	47,317	6,828	1,767	62,402
	埼玉 Saitama	910	291	4,451	20,086	15,900	459,849	39,524	9,503	171,736
	新潟 Niigata	164	40	441	4,310	3,008	31,013	6,789	1,710	35,314
	長野 Nagano	235	95	1,289	5,763	4,213	52,706	7,925	2,005	35,915
	計 Total	1,915	640	8,128	48,180	36,209	719,921	78,848	19,416	386,563
東京 Tokyo	千葉 Chiba	843	257	4,725	18,233	13,766	347,903	37,940	9,442	474,840
	東京 Tokyo	3,409	1,148	31,163	50,174	38,184	1,683,302	144,866	32,079	2,509,650
	神奈川 Kanagawa	1,405	424	8,064	27,253	21,114	635,505	73,162	16,297	387,455
	山梨 Yamanashi	82	32	260	2,489	1,867	28,108	2,776	763	10,999
	計 Total	5,739	1,861	44,212	98,149	74,931	2,694,817	258,744	58,581	3,382,944
金沢 Kanazawa	富山 Toyama	56	14	86	1,825	1,312	14,798	5,149	1,347	18,763
	石川 Ishikawa	77	19	218	2,149	1,582	23,981	4,651	1,094	17,628
	福井 Fukui	62	17	213	1,752	1,268	16,439	3,454	883	20,225
	計 Total	195	50	516	5,726	4,162	55,218	13,254	3,324	56,616
名古屋 Nagoya	岐阜 Gifu	164	55	622	5,501	4,084	50,196	9,183	2,373	52,387
	静岡 Shizuoka	320	113	1,526	10,457	8,029	127,496	16,313	4,432	123,892
	愛知 Aichi	652	206	3,405	21,664	17,133	397,968	45,697	11,665	342,247
	三重 Mie	171	43	513	5,093	3,494	38,469	8,522	2,044	33,621
	計 Total	1,307	417	6,066	42,715	32,740	614,128	79,715	20,514	552,147
大阪 Osaka	滋賀 Shiga	146	50	584	3,645	2,714	49,423	6,841	1,712	37,906
	京都 Kyoto	287	95	1,525	6,561	5,078	135,171	14,028	3,645	146,801
	大阪 Osaka	1,165	364	6,123	18,772	14,346	371,579	47,152	11,955	314,435
	兵庫 Hyogo	575	175	2,996	13,204	9,674	212,112	32,422	8,581	331,917
	奈良 Nara	129	42	812	3,346	2,612	45,830	8,221	2,249	45,437
	和歌山 Wakayama	88	33	243	2,027	1,448	15,050	3,364	902	11,700
	計 Total	2,390	759	12,283	47,555	35,872	829,165	112,028	29,044	888,196
広島 Hiroshima	鳥取 Tottori	37	15	214	1,173	785	7,338	2,003	489	7,185
	島根 Shimane	49	14	121	1,310	886	8,898	1,983	492	7,557
	岡山 Okayama	138	46	651	4,697	3,411	48,648	8,036	2,127	63,904
	広島 Hiroshima	279	71	754	6,794	4,929	81,289	12,316	2,944	62,773
	山口 Yamaguchi	94	35	185	3,105	2,156	20,182	4,531	1,144	20,108
	計 Total	597	181	1,924	17,079	12,167	166,354	28,869	7,196	161,527
高松 Takamatsu	徳島 Tokushima	55	15	196	1,591	1,097	11,570	2,889	781	13,494
	香川 Kagawa	76	23	251	2,404	1,736	18,113	4,456	1,202	22,968
	愛媛 Ehime	88	30	223	3,031	2,267	31,064	4,337	1,193	23,576
	高知 Kochi	54	12	167	1,529	1,037	10,395	1,742	454	5,989
	計 Total	273	80	838	8,555	6,137	71,142	13,424	3,630	66,027
福岡 Fukuoka	福岡 Fukuoka	674	224	2,798	13,456	9,999	201,854	18,135	4,548	166,926
	佐賀 Saga	64	16	185	1,999	1,426	17,039	1,970	491	8,556
	長崎 Nagasaki	115	39	503	2,707	1,954	21,350	2,959	779	17,077
	計 Total	853	279	3,486	18,162	13,379	240,243	23,064	5,818	192,559
熊本 Kumamoto	熊本 Kumamoto	194	60	1,028	4,942	3,742	56,222	4,439	1,122	25,731
	大分 Oita	108	35	310	2,742	1,999	22,428	2,903	691	17,355
	宮崎 Miyazaki	109	38	349	3,184	2,176	21,004	1,970	510	26,342
	鹿児島 Kagoshima	164	56	426	4,399	3,080	30,152	3,065	802	18,342
	計 Total	575	189	2,114	15,267	10,997	129,806	12,377	3,125	87,770
沖縄 Okinawa	沖縄 Okinawa	262	110	1,439	4,997	4,204	92,799	2,900	690	20,188
全 国 計	Grand Total	15,523	5,040	86,127	335,659	251,444	5,903,216	657,525	159,805	6,016,511

(注) この表は、「(1) 所得種類別内訳」を都道府県別に示したものである。

Note : This table shows “(1) Breakdown by income type” by prefecture.

山 林 所 得 Timber income			退 職 所 得 Retirement income			(別掲) 損失額のある者 (Separate tabulation) Taxpayers with losses		所得種類 Income type	
人 員 Number of taxpayers	主たるもの Main	所得金額 Amount of income	人 員 Number of taxpayers	主たるもの Main	所得金額 Amount of income	人 員 Number of taxpayers	損失額 Amount of losses		
人 Person	人 Person	百万円 Million yen	人 Person	人 Person	百万円 Million yen	人 Person	百万円 Million yen	国税局・都道府県 Regional Taxation Bureau /Prefecture	
593	219	811	2,424	1,052	15,360	53,804	77,686	北海道 Hokkaido	札 幌 Sapporo
149 218 105 181 46 137 836	54 90 41 55 17 36 293	150 271 179 199 34 119 951	507 573 1,110 383 506 741 3,820	245 267 495 195 252 347 1,801	2,217 2,726 6,914 1,605 2,317 5,146 20,924	18,882 31,508 36,819 19,487 21,193 37,697 165,586	19,202 25,872 39,644 18,110 17,484 37,164 157,475	青 森 Aomori 岩 手 Iwate 宮 城 Miyagi 秋 田 Akita 山 形 Yamagata 福 島 Fukushima 計 Total	仙 台 Sendai
85 189 19 44 27 41 405	34 68 4 13 7 9 135	128 226 13 62 32 41 503	1,292 922 811 3,597 995 950 8,567	589 420 374 1,354 499 397 3,633	8,378 4,978 5,139 21,329 5,772 5,372 50,967	46,761 30,844 26,585 85,429 37,796 50,513 277,928	54,254 34,843 33,037 125,784 36,698 46,034 330,650	茨 城 Ibaraki 栃 木 Tochigi 群 馬 Gunma 埼 玉 Saitama 新 潟 Niigata 長 野 Nagano 計 Total	関東信越 Kanto Shinetsu
40 147 49 17 253	7 22 8 3 40	61 179 33 9 282	3,297 12,887 6,264 401 22,849	1,238 4,088 2,099 176 7,601	19,546 104,404 39,993 2,370 166,313	78,803 253,945 115,992 15,185 463,925	114,896 532,955 193,231 16,487 857,570	千 葉 Chiba 東 京 Tokyo 神奈川 Kanagawa 山 梨 Yamanashi 計 Total	東 京 Tokyo
7 11 11 29	1 1 3 5	7 6 9 22	447 443 391 1,281	191 186 146 523	3,084 2,467 2,708 8,260	18,776 14,525 15,986 49,287	18,673 17,787 15,691 52,151	富 山 Toyama 石 川 Ishikawa 福 井 Fukui 計 Total	金 沢 Kanazawa
119 199 86 55 459	27 62 20 19 128	88 233 73 65 459	769 1,630 3,540 827 6,766	334 751 1,426 402 2,913	5,850 11,032 28,556 4,722 50,160	34,516 54,263 99,368 28,505 216,652	37,478 68,383 153,887 34,510 294,257	岐 阜 Gifu 静 岡 Shizuoka 愛 知 Aichi 三 重 Mie 計 Total	名古屋 Nagoya
7 36 40 43 54 47 227	- 8 6 2 19 18 53	12 63 35 43 81 76 310	743 1,376 3,755 2,960 698 494 10,026	310 540 1,596 1,284 297 233 4,260	3,849 10,293 28,834 24,305 4,902 2,745 74,928	24,333 44,034 118,417 84,300 21,201 17,865 310,150	29,089 68,069 197,865 131,279 35,015 21,408 482,723	滋 賀 Shiga 京 都 Kyoto 大 阪 Osaka 兵 庫 Hyogo 奈 良 Nara 和歌山 Wakayama 計 Total	大 阪 Osaka
56 47 126 79 68 376	22 7 38 20 14 101	106 64 112 81 65 428	244 345 914 1,535 633 3,671	117 164 445 716 317 1,759	1,453 1,940 6,054 10,530 4,039 24,017	13,844 17,397 37,141 45,711 23,430 137,523	11,422 12,343 36,672 52,643 20,804 133,884	鳥 取 Tottori 島 根 Shimane 岡 山 Okayama 広 島 Hiroshima 山 口 Yamaguchi 計 Total	広 島 Hiroshima
50 9 190 96 345	15 1 56 46 118	52 12 186 120 370	339 491 690 364 1,884	176 224 329 191 920	1,754 3,195 3,913 1,845 10,707	12,653 17,234 20,054 11,367 61,308	15,140 18,463 22,533 13,208 69,344	徳 島 Tokushima 香 川 Kagawa 愛 媛 Ehime 高 知 Kochi 計 Total	高 松 Takamatsu
161 16 16 193	55 5 7 67	165 21 23 209	2,342 362 517 3,221	1,022 181 255 1,458	16,785 1,970 3,049 21,804	76,497 15,663 20,945 113,105	101,747 16,182 20,730 138,658	福 岡 Fukuoka 佐 賀 Saga 長 崎 Nagasaki 計 Total	福 岡 Fukuoka
238 293 441 181 1,153	86 106 187 56 435	257 303 591 182 1,332	709 468 426 665 2,268	323 221 207 298 1,049	4,570 2,204 2,296 5,617 14,687	29,566 18,650 19,428 26,577 94,221	33,684 17,451 21,483 27,879 100,497	熊 本 Kumamoto 大 分 Oita 宮 崎 Miyazaki 鹿児島 Kagoshima 計 Total	熊 本 Kumamoto
1	-	0	603	307	3,896	25,360	34,626	沖 縄 Okinawa	沖 縄 Okinawa
4,870	1,594	5,676	67,380	27,276	462,022	1,968,849	2,729,521	全 国 計	Grand Total

(3) 都道府県別の人員、所得金額（その４）（申告納税額のある者）

Number of income earners and amount of income by prefecture (Part 4 : Taxpayers who have income tax self-assessment)

所得種類 Income type		合 計 Total				事 業 所 得 Operating income		
		人 員		所得金額 Amount of income	申告納税額 Amount of self-assessment income tax	人 員		所得金額 Amount of income
		Number of taxpayers	主たるもの Main			Number of taxpayers	主たるもの Main	
国税局・都道府県 Regional Taxation Bureau / Prefecture		人 Person	人 Person	百万円 Million yen	百万円 Million yen	人 Person	人 Person	百万円 Million yen
札幌 Sapporo	北海道 Hokkaido	433,626	240,635	1,489,730	109,728	78,889	70,403	385,605
仙台 Sendai	青森 Aomori	101,620	57,529	276,928	17,132	23,446	19,418	84,911
	岩手 Iwate	109,331	58,832	280,065	16,314	20,669	15,012	63,934
	宮城 Miyagi	199,121	108,750	670,434	48,097	34,541	26,291	121,760
	秋田 Akita	81,572	43,580	200,623	10,995	16,703	12,553	51,373
	山形 Yamagata	102,940	53,555	257,649	14,457	20,621	16,137	66,342
	福島 Fukushima	162,480	87,523	493,660	32,214	29,644	22,868	94,300
	計 Total	757,064	409,769	2,179,358	139,209	145,624	112,279	482,621
関東信越 Kanto Shinetsu	茨城 Ibaraki	248,813	141,810	832,926	57,929	48,976	39,936	185,867
	栃木 Tochigi	171,484	95,288	559,427	37,133	32,811	26,366	117,664
	群馬 Gunma	177,249	98,600	599,198	41,046	32,241	26,797	116,750
	埼玉 Saitama	678,116	390,867	2,701,890	218,050	113,176	98,462	430,861
	新潟 Niigata	195,607	103,131	537,648	30,911	33,052	25,886	106,231
	長野 Nagano	216,754	116,476	629,579	38,718	39,283	31,456	136,574
	計 Total	1,688,023	946,172	5,860,669	423,787	299,539	248,903	1,093,947
東京 Tokyo	千葉 Chiba	554,156	318,074	2,548,110	222,949	90,360	76,606	348,269
	東京 Tokyo	1,806,645	1,005,107	12,623,233	1,244,005	242,518	205,106	1,296,801
	神奈川 Kanagawa	930,269	525,814	4,250,282	355,550	130,871	113,289	544,301
	山梨 Yamanashi	92,647	52,030	293,797	19,046	20,277	16,439	72,785
	計 Total	3,383,717	1,901,025	19,715,422	1,841,550	484,026	411,440	2,262,156
金沢 Kanazawa	富山 Toyama	90,648	47,822	266,765	16,147	16,210	12,088	58,679
	石川 Ishikawa	96,430	51,547	309,438	20,215	15,691	13,223	61,452
	福井 Fukui	80,723	42,006	235,506	13,972	14,354	11,125	46,326
	計 Total	267,801	141,375	811,709	50,334	46,255	36,436	166,457
名古屋 Nagoya	岐阜 Gifu	209,082	113,069	661,823	44,163	34,256	28,605	137,417
	静岡 Shizuoka	383,450	208,267	1,290,629	92,515	62,966	53,429	246,987
	愛知 Aichi	757,630	414,278	3,190,806	256,472	112,686	97,067	526,723
	三重 Mie	159,913	89,368	519,890	34,434	28,494	24,198	119,390
	計 Total	1,510,075	824,982	5,663,147	427,585	238,402	203,299	1,030,516
大阪 Osaka	滋賀 Shiga	119,738	65,960	419,722	29,481	20,442	16,220	77,885
	京都 Kyoto	229,088	128,384	1,018,156	84,853	36,870	31,870	146,177
	大阪 Osaka	713,496	415,106	3,132,260	249,984	131,117	116,205	519,354
	兵庫 Hyogo	445,522	251,288	2,035,090	167,634	72,985	62,672	311,946
	奈良 Nara	108,996	60,713	431,586	32,571	16,248	13,900	67,836
	和歌山 Wakayama	81,895	46,726	257,156	16,559	19,777	16,616	72,166
	計 Total	1,698,735	968,177	7,293,969	581,082	297,439	257,483	1,195,364
広島 Hiroshima	鳥取 Tottori	48,893	26,595	131,463	7,419	8,328	6,883	27,941
	島根 Shimane	66,355	35,141	168,537	9,172	10,803	8,331	34,994
	岡山 Okayama	173,506	94,006	568,470	34,895	27,249	22,298	91,405
	広島 Hiroshima	280,954	153,088	917,043	60,015	38,904	32,467	148,458
	山口 Yamaguchi	127,603	70,928	355,691	20,575	20,799	17,383	74,557
	計 Total	697,311	379,758	2,141,205	132,077	106,083	87,362	377,355
高松 Takamatsu	徳島 Tokushima	58,771	32,423	197,392	13,493	11,306	9,400	35,571
	香川 Kagawa	90,196	48,445	273,847	16,196	14,123	11,562	47,513
	愛媛 Ehime	111,820	61,761	354,626	22,220	20,823	17,347	69,408
	高知 Kochi	62,845	35,947	183,172	10,773	13,640	11,566	46,334
	計 Total	323,632	178,576	1,009,038	62,683	59,892	49,875	198,826
福岡 Fukuoka	福岡 Fukuoka	421,305	240,801	1,662,391	125,675	78,498	68,160	295,156
	佐賀 Saga	79,982	43,732	221,049	12,779	17,305	13,512	59,904
	長崎 Nagasaki	111,333	63,851	321,654	19,278	22,240	18,762	75,855
	計 Total	612,620	348,384	2,205,094	157,732	118,043	100,434	430,916
熊本 Kumamoto	熊本 Kumamoto	146,677	81,854	477,601	31,427	29,625	24,722	105,328
	大分 Oita	87,552	49,413	270,389	16,263	16,261	13,470	50,673
	宮崎 Miyazaki	87,043	49,961	277,847	18,528	19,162	16,249	64,728
	鹿児島 Kagoshima	131,985	74,287	381,376	21,434	26,123	21,077	76,939
	計 Total	453,257	255,515	1,407,213	87,651	91,171	75,518	297,667
沖縄 Okinawa	沖縄 Okinawa	152,367	90,504	518,805	42,533	23,490	19,347	70,732
全 国 計 Grand Total		11,978,228	6,684,872	50,295,359	4,055,951	1,988,853	1,672,779	7,992,161

(注) この表は、「(1) 所得種類別内訳」を都道府県別に示したものである。

Note : This table shows " (1) Breakdown by income type" by prefecture.

営業等所得 Business income						農 業 所 得 Farm income			利 子 所 得 Interest income			所得種類 Income type	
人 員		所得金額	人 員		所得金額	人 員		所得金額	国 税 局 ・ 都 道 府 県 Regional Taxation Bureau / Prefecture				
Number of taxpayers	主たるもの Main		Number of taxpayers	Main		Number of taxpayers	Main						
人 Person	人 Person	百万円 Million yen	人 Person	人 Person	百万円 Million yen	人 Person	人 Person	百万円 Million yen					
62, 544	55, 398	271, 968	16, 345	15, 005	113, 637	263	25	210	北海道 Hokkaido	札 幌 Sapporo			
14, 263	12, 437	60, 318	9, 183	6, 981	24, 593	25	2	5	青 森 Aomori	仙 台 Sendai			
14, 790	12, 491	55, 720	5, 879	2, 521	8, 215	47	3	41	岩 手 Iwate				
26, 836	23, 343	109, 873	7, 705	2, 948	11, 887	101	11	108	宮 城 Miyagi				
10, 745	9, 445	40, 351	5, 958	3, 108	11, 023	17	1	13	秋 田 Akita				
12, 855	11, 438	49, 841	7, 766	4, 699	16, 501	46	1	47	山 形 Yamagata				
20, 724	18, 044	76, 512	8, 920	4, 824	17, 787	78	8	57	福 島 Fukushima				
100, 213	87, 198	392, 615	45, 411	25, 081	90, 005	314	26	271	計 Total				
39, 205	33, 735	154, 446	9, 771	6, 201	31, 420	135	14	133	茨 城 Ibaraki	関 東 信 越 Kanto Shinetsu			
25, 075	21, 526	95, 347	7, 736	4, 840	22, 317	91	11	154	栃 木 Tochigi				
26, 933	23, 114	101, 435	5, 308	3, 683	15, 316	109	12	248	群 馬 Gunma				
108, 038	95, 933	420, 727	5, 138	2, 529	10, 134	495	42	534	埼 玉 Saitama				
25, 292	22, 290	93, 738	7, 760	3, 596	12, 493	98	2	33	新 潟 Niigata				
29, 460	25, 251	108, 527	9, 823	6, 205	28, 047	190	13	167	長 野 Nagano				
254, 003	221, 849	974, 220	45, 536	27, 054	119, 727	1, 118	94	1, 270	計 Total				
81, 636	71, 369	326, 666	8, 724	5, 237	21, 602	497	42	694	千 葉 Chiba	東 京 Tokyo			
240, 305	204, 696	1, 294, 574	2, 213	410	2, 228	4, 618	261	10, 480	東 京 Tokyo				
127, 735	112, 139	538, 972	3, 136	1, 150	5, 329	1, 170	99	1, 316	神 奈 川 Kanagawa				
14, 164	12, 161	56, 011	6, 113	4, 278	16, 774	48	5	71	山 梨 Yamanashi				
463, 840	400, 365	2, 216, 223	20, 186	11, 075	45, 933	6, 333	407	12, 561	計 Total				
12, 685	11, 300	55, 849	3, 525	788	2, 830	46	1	30	富 山 Toyama	金 沢 Kanazawa			
13, 951	12, 468	58, 546	1, 740	755	2, 906	85	3	74	石 川 Ishikawa				
11, 989	10, 520	44, 139	2, 365	605	2, 187	43	2	40	福 井 Fukui				
38, 625	34, 288	158, 534	7, 630	2, 148	7, 923	174	6	144	計 Total				
31, 075	27, 162	130, 973	3, 181	1, 443	6, 444	106	8	165	岐 阜 Gifu	名 古 屋 Nagoya			
57, 157	49, 896	232, 398	5, 809	3, 533	14, 589	236	19	212	静 岡 Shizuoka				
105, 511	92, 791	505, 231	7, 175	4, 276	21, 492	719	48	1, 174	愛 知 Aichi				
26, 556	23, 231	114, 974	1, 938	967	4, 415	84	12	69	三 重 Mie				
220, 299	193, 080	983, 576	18, 103	10, 219	46, 939	1, 145	87	1, 620	計 Total				
18, 558	15, 490	74, 998	1, 884	730	2, 887	81	8	72	滋 賀 Shiga	大 阪 Osaka			
35, 522	31, 246	143, 716	1, 348	624	2, 461	304	32	452	京 都 Kyoto				
129, 800	115, 684	517, 394	1, 317	521	1, 960	738	63	1, 267	大 阪 Osaka				
69, 422	61, 141	306, 306	3, 563	1, 531	5, 640	594	64	1, 373	兵 庫 Hyogo				
15, 313	13, 277	65, 006	935	623	2, 831	110	8	241	奈 良 Nara				
14, 533	12, 776	57, 479	5, 244	3, 840	14, 687	33	2	43	和 歌 山 Wakayama				
283, 148	249, 614	1, 164, 898	14, 291	7, 869	30, 466	1, 860	177	3, 448	計 Total				
6, 542	5, 715	23, 687	1, 786	1, 168	4, 254	21	-	3	鳥 取 Tottori	広 島 Hiroshima			
8, 717	7, 546	32, 499	2, 086	785	2, 496	32	-	32	島 根 Shimane				
23, 799	20, 530	85, 072	3, 450	1, 768	6, 333	99	2	103	岡 山 Okayama				
36, 322	31, 439	144, 988	2, 582	1, 028	3, 470	181	12	215	広 島 Hiroshima				
18, 943	16, 623	72, 169	1, 856	760	2, 388	64	6	96	山 口 Yamaguchi				
94, 323	81, 853	358, 414	11, 760	5, 509	18, 940	397	20	448	計 Total				
9, 044	7, 790	29, 793	2, 262	1, 610	5, 779	22	2	21	徳 島 Tokushima	高 松 Takamatsu			
12, 165	10, 442	43, 955	1, 958	1, 120	3, 558	68	6	41	香 川 Kagawa				
16, 428	14, 389	60, 145	4, 395	2, 958	9, 263	57	5	114	愛 媛 Ehime				
10, 025	8, 733	35, 624	3, 615	2, 833	10, 710	17	5	26	高 知 Kochi				
47, 662	41, 354	169, 516	12, 230	8, 521	29, 310	164	18	202	計 Total				
71, 119	63, 418	275, 868	7, 379	4, 742	19, 288	282	31	666	福 岡 Fukuoka	福 岡 Fukuoka			
11, 619	10, 099	46, 510	5, 686	3, 413	13, 394	10	-	5	佐 賀 Saga				
18, 863	16, 483	66, 541	3, 377	2, 279	9, 314	51	4	93	長 崎 Nagasaki				
101, 601	90, 000	388, 919	16, 442	10, 434	41, 996	343	35	764	計 Total				
21, 342	18, 492	77, 072	8, 283	6, 230	28, 256	48	3	87	熊 本 Kumamoto	熊 本 Kumamoto			
13, 717	11, 948	45, 328	2, 544	1, 522	5, 345	36	4	57	大 分 Oita				
14, 922	12, 961	50, 308	4, 240	3, 288	14, 420	35	6	27	宮 崎 Miyazaki				
20, 791	17, 573	64, 820	5, 332	3, 504	12, 118	49	3	42	鹿 児 島 Kagoshima				
70, 772	60, 974	237, 529	20, 399	14, 544	60, 139	168	16	213	計 Total				
20, 940	17, 824	66, 856	2, 550	1, 523	3, 875	89	17	149	沖 縄 Okinawa				
1, 757, 970	1, 533, 797	7, 383, 269	230, 883	138, 982	608, 892	12, 368	928	21, 300	全 国 計 Grand Total				

(3) 都道府県別の人員、所得金額（その5）（申告納税額のある者）

Number of income earners and amount of income by prefecture (Part 5 : Taxpayers who have income tax self-assessment)

所得種類 Income type 国税局・都道府県 Regional Taxation Bureau / Prefecture		配 当 所 得 等 Dividend income, etc.			不 動 産 所 得 Real estate income			給 与 所 得 Employment income		
		人 員 Number of taxpayers		所得金額 Amount of income	人 員 Number of taxpayers		所得金額 Amount of income	人 員 Number of taxpayers		所得金額 Amount of income
		主たるもの Main			主たるもの Main			主たるもの Main		
		人 Person	人 Person	百万円 Million yen	人 Person	人 Person	百万円 Million yen	人 Person	人 Person	百万円 Million yen
札幌 Sapporo	北海道 Hokkaido	24,426	278	21,734	62,933	25,871	135,862	141,880	104,787	598,925
仙台 Sendai	青森 Aomori	4,091	48	2,373	15,982	6,298	30,894	30,602	23,272	118,028
	岩手 Iwate	3,384	46	2,033	18,301	7,748	36,276	33,307	25,706	122,231
	宮城 Miyagi	5,279	122	8,824	35,868	16,367	93,611	62,125	46,214	275,972
	秋田 Akita	2,133	42	1,975	13,095	4,192	20,907	25,203	19,841	90,417
	山形 Yamagata	4,739	42	1,864	16,663	6,103	30,756	30,243	23,006	113,185
	福島 Fukushima	4,588	110	7,874	29,045	11,928	59,525	48,718	37,281	206,173
	計 Total	24,214	410	24,943	128,954	52,636	271,968	230,198	175,320	926,006
関東信越 Kanto Shinetsu	茨城 Ibaraki	5,088	117	6,786	43,789	19,534	106,484	75,991	56,505	334,319
	栃木 Tochigi	4,464	79	4,892	30,971	13,294	72,208	52,073	38,912	239,790
	群馬 Gunma	5,147	95	12,345	32,478	14,895	71,677	53,253	39,606	242,322
	埼玉 Saitama	21,515	513	33,344	127,619	67,741	438,517	210,978	152,662	977,218
	新潟 Niigata	7,676	120	7,042	34,424	12,687	66,934	59,825	45,411	239,820
	長野 Nagano	9,096	126	7,898	36,403	15,547	71,849	62,046	46,130	259,823
	計 Total	52,986	1,050	72,306	305,684	143,698	827,670	514,166	379,226	2,293,293
東京 Tokyo	千葉 Chiba	16,037	444	32,595	97,287	47,850	300,323	175,738	128,902	880,071
	東京 Tokyo	77,086	2,937	469,017	380,934	203,779	1,399,166	586,085	438,652	4,770,899
	神奈川 Kanagawa	34,206	887	62,677	181,408	95,313	642,136	295,389	217,759	1,699,214
	山梨 Yamanashi	2,027	35	4,319	15,595	6,810	34,098	26,611	19,634	118,225
	計 Total	129,356	4,303	568,609	675,224	353,752	2,375,722	1,083,823	804,947	7,468,408
金沢 Kanazawa	富山 Toyama	3,743	74	3,855	12,344	4,447	24,345	28,168	21,354	118,574
	石川 Ishikawa	4,587	52	4,473	16,217	7,087	39,767	29,526	22,252	134,946
	福井 Fukui	3,269	54	2,467	13,767	5,023	27,765	23,878	17,732	101,424
	計 Total	11,599	180	10,796	42,328	16,557	91,877	81,572	61,338	354,945
名古屋 Nagoya	岐阜 Gifu	7,597	111	7,364	35,767	15,351	80,824	65,225	47,982	272,349
	静岡 Shizuoka	16,383	269	21,152	71,788	33,388	178,000	111,630	81,485	485,896
	愛知 Aichi	32,724	735	50,984	149,033	76,209	444,889	230,421	165,898	1,220,945
	三重 Mie	5,111	78	5,248	24,733	10,721	58,084	50,293	36,903	218,535
	計 Total	61,815	1,193	84,748	281,321	135,669	761,798	457,569	332,268	2,197,725
大阪 Osaka	滋賀 Shiga	4,129	81	3,914	18,089	8,062	46,979	38,255	27,748	168,743
	京都 Kyoto	8,305	238	19,363	41,387	20,792	127,649	72,584	52,711	374,011
	大阪 Osaka	23,260	681	56,248	127,693	66,817	439,332	229,191	167,651	1,245,487
	兵庫 Hyogo	16,499	489	52,455	72,020	34,498	209,067	142,297	104,409	781,005
	奈良 Nara	3,907	111	15,467	18,604	9,432	53,108	33,899	24,098	172,376
	和歌山 Wakayama	2,268	37	4,344	12,795	5,698	30,356	23,131	16,980	103,020
	計 Total	58,368	1,637	151,791	290,588	145,299	906,491	539,357	393,597	2,844,642
広島 Hiroshima	鳥取 Totтори	1,927	43	1,853	7,031	2,951	14,277	15,079	11,634	58,092
	島根 Shimane	2,063	21	1,981	9,191	3,602	18,552	21,080	16,207	76,521
	岡山 Okayama	5,968	105	8,078	28,322	12,709	64,761	54,029	40,187	238,909
	広島 Hiroshima	8,980	156	12,320	50,751	23,819	125,901	88,856	65,819	400,050
	山口 Yamaguchi	3,395	61	3,927	18,233	7,651	36,181	40,369	30,131	157,195
	計 Total	22,333	386	28,160	113,528	50,732	259,672	219,413	163,978	930,767
高松 Takamatsu	徳島 Tokushima	2,114	58	15,773	9,706	4,138	22,308	17,781	13,500	83,637
	香川 Kagawa	3,744	62	4,389	15,219	6,440	32,394	28,062	21,241	122,459
	愛媛 Ehime	4,388	64	4,397	19,460	8,742	44,342	33,022	25,086	152,066
	高知 Kochi	1,750	34	1,637	10,767	4,824	24,710	18,045	13,849	78,644
	計 Total	11,996	218	26,197	55,152	24,144	123,754	96,910	73,676	436,806
福岡 Fukuoka	福岡 Fukuoka	14,371	314	23,478	69,729	33,613	206,364	131,005	98,101	654,160
	佐賀 Saga	2,174	25	1,497	11,206	4,488	23,146	23,911	18,294	90,127
	長崎 Nagasaki	2,167	52	3,344	18,790	7,886	37,003	34,064	26,069	137,511
	計 Total	18,712	391	28,319	99,725	45,987	266,513	188,980	142,464	881,798
熊本 Kumamoto	熊本 Kumamoto	5,778	64	4,233	23,897	10,307	53,794	43,457	32,792	194,881
	大分 Oita	1,749	51	4,652	15,032	6,485	31,629	26,845	20,107	119,868
	宮崎 Miyazaki	1,586	50	2,582	13,724	5,498	28,103	26,084	19,917	113,714
	鹿児島 Kagoshima	2,505	66	3,220	20,982	7,779	37,765	41,794	32,241	178,430
	計 Total	11,618	231	14,687	73,635	30,069	151,291	138,180	105,057	606,893
沖縄 Okinawa	沖縄 Okinawa	2,270	59	3,684	47,338	26,889	134,333	43,960	32,641	167,706
全 国	計 Grand Total	429,693	10,336	1,035,973	2,176,410	1,051,303	6,306,951	3,736,008	2,769,299	19,707,913

(注) 1 この表は、「(1) 所得種類別内訳」を都道府県別に示したものである。

2 「配当所得等」には、特定公社債等に係る利子所得も含まれている。

Note : 1 This table shows "(1) Breakdown by income type" by prefecture.

2 Dividend income, etc. includes interest income from public and corporate bonds.

総合譲渡所得 Comprehensive capital gains			一時所得 Occasional income			雑所得 Miscellaneous income			所得種類 Income type	
人 員 Number of taxpayers	主たるもの Main	所得金額 Amount of income	人 員 Number of taxpayers	主たるもの Main	所得金額 Amount of income	人 員 Number of taxpayers	主たるもの Main	所得金額 Amount of income		
人 Person	人 Person	百万円 Million yen	人 Person	人 Person	百万円 Million yen	人 Person	人 Person	百万円 Million yen	国税局・都道府県 Regional Taxation Bureau / Prefecture	
3,992	655	6,558	5,166	1,785	8,905	99,347	27,106	100,224	北海道 Hokkaido	札幌 Sapporo
348	64	529	1,302	502	2,429	22,715	6,229	20,381	青森 Aomori	仙台 Sendai
340	68	584	1,167	362	1,650	28,633	7,965	25,970	岩手 Iwate	
690	139	1,047	2,203	615	3,411	50,347	14,483	52,915	宮城 Miyagi	
269	49	414	946	244	1,205	21,024	5,515	18,069	秋田 Akita	
367	67	434	1,290	280	1,635	26,238	6,487	22,713	山形 Yamagata	
523	127	1,139	1,791	515	2,677	42,636	11,597	40,159	福島 Fukushima	
2,537	514	4,147	8,699	2,518	13,007	191,593	52,276	180,207	計 Total	
949	240	1,745	2,634	742	4,367	59,855	18,380	66,909	茨城 Ibaraki	関東信越 Kanto Shinetsu
745	189	1,436	1,942	527	2,860	41,326	11,857	44,252	栃木 Tochigi	
655	147	1,111	1,671	438	2,664	44,025	12,012	45,492	群馬 Gunma	
2,245	606	4,877	7,584	1,936	11,655	159,433	49,392	188,054	埼玉 Saitama	
655	152	972	2,286	577	2,928	51,070	14,741	48,661	新潟 Niigata	
743	177	1,652	2,247	551	3,007	58,483	17,611	61,672	長野 Nagano	
5,992	1,511	11,792	18,364	4,771	27,482	414,192	123,993	455,040	計 Total	
1,942	573	13,618	6,295	1,631	10,324	133,895	44,591	171,678	千葉 Chiba	東京 Tokyo
6,094	1,860	24,669	20,034	4,280	43,383	375,252	95,040	563,795	東京 Tokyo	
3,333	872	7,678	11,010	2,606	17,999	216,086	67,213	291,618	神奈川 Kanagawa	
343	68	754	986	259	1,285	23,307	6,701	24,138	山梨 Yamanashi	
11,712	3,373	46,720	38,325	8,776	72,992	748,540	213,545	1,051,229	計 Total	
383	101	864	1,097	237	1,575	25,184	7,728	27,110	富山 Toyama	金沢 Kanazawa
379	104	1,300	1,268	265	1,777	25,016	6,630	25,810	石川 Ishikawa	
319	95	610	830	197	1,170	21,351	6,199	21,613	福井 Fukui	
1,081	300	2,774	3,195	699	4,521	71,551	20,557	74,534	計 Total	
1,001	235	1,799	2,493	546	5,145	54,187	15,390	57,551	岐阜 Gifu	名古屋 Nagoya
1,500	323	2,532	4,937	1,243	7,353	98,128	28,588	104,824	静岡 Shizuoka	
3,957	828	8,263	10,031	2,130	16,161	181,035	50,121	211,006	愛知 Aichi	
784	181	1,738	1,900	485	2,788	40,935	12,783	45,325	三重 Mie	
7,242	1,567	14,331	19,361	4,404	31,447	374,285	106,882	418,707	計 Total	
496	103	822	1,503	367	2,573	31,061	10,138	35,889	滋賀 Shiga	大阪 Osaka
982	243	2,015	2,690	740	4,985	54,657	15,376	71,209	京都 Kyoto	
2,914	765	7,968	9,153	2,364	17,497	154,351	41,842	192,369	大阪 Osaka	
1,895	546	7,209	6,133	1,636	10,548	109,228	34,206	143,430	兵庫 Hyogo	
446	159	1,156	1,518	428	2,490	28,427	9,245	37,010	奈良 Nara	
342	70	920	1,065	313	1,575	19,435	5,311	19,655	和歌山 Wakayama	
7,075	1,886	20,090	22,062	5,848	39,667	397,159	116,118	499,562	計 Total	
178	42	620	664	193	1,040	13,913	3,934	13,603	鳥取 Tottori	広島 Hiroshima
217	42	292	797	200	1,074	20,250	5,709	19,067	島根 Shimane	
599	147	1,222	1,930	470	3,027	48,071	14,011	51,257	岡山 Okayama	
923	192	1,422	3,427	857	5,159	77,663	23,857	85,214	広島 Hiroshima	
381	74	634	1,471	389	2,081	38,398	12,689	42,162	山口 Yamaguchi	
2,298	497	4,190	8,289	2,109	12,380	198,295	60,200	211,304	計 Total	
174	70	609	706	195	1,183	14,474	3,709	14,795	徳島 Tokushima	高松 Takamatsu
276	102	604	992	288	1,558	23,975	6,654	26,464	香川 Kagawa	
366	100	813	1,223	332	2,029	27,969	7,456	27,858	愛媛 Ehime	
183	54	518	674	177	951	15,670	4,265	15,010	高知 Kochi	
999	326	2,545	3,595	992	5,721	82,088	22,084	84,127	計 Total	
1,722	385	2,943	5,308	1,426	9,488	100,784	27,328	111,392	福岡 Fukuoka	福岡 Fukuoka
326	59	525	937	249	1,403	21,550	5,536	19,410	佐賀 Saga	
316	83	509	1,569	545	2,581	28,353	8,225	27,594	長崎 Nagasaki	
2,364	527	3,977	7,814	2,220	13,472	150,687	41,089	158,396	計 Total	熊本 Kumamoto
559	102	849	1,838	548	3,222	35,039	9,205	33,074	熊本 Kumamoto	
297	72	393	986	320	1,607	22,409	6,638	22,832	大分 Oita	
545	114	832	1,139	345	1,816	20,885	5,462	19,008	宮崎 Miyazaki	
435	102	657	1,474	405	2,379	33,237	9,329	32,227	鹿児島 Kagoshima	
1,836	390	2,731	5,437	1,618	9,024	111,570	30,634	107,141	計 Total	
247	76	620	1,035	297	1,760	27,640	6,671	26,442	沖縄 Okinawa	沖縄 Okinawa
47,375	11,622	120,477	141,342	36,037	240,379	2,866,947	821,155	3,366,912	全国計 Grand Total	

(3) 都道府県別の人員、所得金額（その6）（申告納税額のある者）

Number of income earners and amount of income by prefecture (Part 6:Taxpayers who have income tax self-assessment)

所得種類 Income type			分離短期譲渡所得			分離長期譲渡所得			株式等の譲渡所得		
			Short-term separate capital gains			Long-term separate capital gains			Capital gains of stocks, etc.		
			人 員	主たるもの	所得金額	人 員	主たるもの	所得金額	人 員	主たるもの	所得金額
国税局・都道府県 Regional Taxation Bureau / Prefecture			Number of taxpayers	Main	Amount of income	Number of taxpayers	Main	Amount of income	Number of taxpayers	Main	Amount of income
			人 Person	人 Person	百万円 Million yen	人 Person	人 Person	百万円 Million yen	人 Person	人 Person	百万円 Million yen
札 幌 Sapporo	北海道 Hokkaido		580	191	2,663	10,504	7,860	138,047	4,579	1,330	80,528
仙 台 Sendai	青 森 Aomori		81	31	260	2,094	1,436	12,848	747	167	3,243
	岩 手 Iwate		75	29	263	2,193	1,560	16,906	950	230	7,889
	宮 城 Miyagi		197	60	1,071	4,918	3,693	66,024	2,485	636	41,378
	秋 田 Akita		51	20	147	1,322	889	7,165	602	166	7,863
	山 形 Yamagata		65	16	109	1,661	1,172	13,972	870	191	5,171
	福 島 Fukushima		130	46	400	3,500	2,558	30,759	1,564	399	47,500
	計 Total		599	202	2,249	15,688	11,308	147,675	7,218	1,789	113,044
関 東 信 越 Kanto Shinetsu	茨 城 Ibaraki		219	80	732	7,239	5,197	77,639	3,568	926	42,206
	栃 木 Tochigi		117	38	406	4,315	3,258	50,143	2,304	648	22,475
	群 馬 Gunma		177	64	735	4,943	3,811	46,809	2,314	645	54,978
	埼 玉 Saitama		778	252	4,285	18,967	15,359	457,900	14,360	3,644	138,439
	新 潟 Niigata		141	35	428	3,848	2,774	30,745	2,283	656	29,739
	長 野 Nagano		183	72	1,267	5,245	3,978	51,968	2,566	727	29,669
	計 Total		1,615	541	7,851	44,557	34,377	715,203	27,395	7,246	317,506
東 京 Tokyo	千 葉 Chiba		710	234	4,592	16,978	13,208	345,144	13,563	3,790	429,377
	東 京 Tokyo		2,758	948	28,908	46,701	36,616	1,648,050	60,721	14,830	2,307,913
	神 奈 川 Kanagawa		1,152	355	7,702	25,588	20,397	630,278	28,363	6,662	321,789
	山 梨 Yamanashi		64	24	250	2,298	1,762	27,884	982	263	8,333
	計 Total		4,684	1,561	41,452	91,565	71,983	2,651,355	103,629	25,545	3,067,413
金 沢 Kanazawa	富 山 Toyama		49	12	84	1,663	1,242	14,483	1,631	487	14,539
	石 川 Ishikawa		60	15	209	2,005	1,517	23,810	1,454	359	14,088
	福 井 Fukui		52	15	205	1,627	1,210	16,214	1,110	322	15,610
	計 Total		161	42	497	5,295	3,969	54,507	4,195	1,168	44,237
名 古 屋 Nagoya	岐 阜 Gifu		139	44	594	5,075	3,865	49,518	2,949	835	44,690
	静 岡 Shizuoka		262	93	1,413	9,725	7,683	126,403	5,334	1,558	106,675
	愛 知 Aichi		514	168	3,083	20,466	16,558	393,878	14,940	4,195	289,642
	三 重 Mie		146	35	479	4,596	3,259	37,918	2,580	614	26,352
	計 Total		1,061	340	5,569	39,862	31,365	607,718	25,803	7,202	467,359
大 阪 Osaka	滋 賀 Shiga		123	39	551	3,364	2,576	49,075	2,021	580	31,112
	京 都 Kyoto		238	79	1,475	6,100	4,868	134,011	4,569	1,329	131,316
	大 阪 Osaka		922	283	5,263	17,489	13,760	367,891	15,615	4,349	262,475
	兵 庫 Hyogo		474	141	2,921	12,169	9,228	209,966	10,435	3,159	291,300
	奈 良 Nara		115	38	801	3,095	2,483	45,558	2,414	736	32,772
	和 歌 山 Wakayama		76	29	219	1,818	1,333	14,659	1,006	283	8,268
	計 Total		1,948	609	11,230	44,035	34,248	821,161	36,060	10,436	757,242
広 島 Hiroshima	鳥 取 Tottori		31	12	211	1,048	729	7,217	565	138	5,555
	島 根 Shimane		41	12	116	1,159	814	8,733	615	172	6,168
	岡 山 Okayama		118	43	637	4,249	3,214	48,219	2,531	712	56,828
	広 島 Hiroshima		212	54	688	6,239	4,672	80,585	4,372	1,029	51,457
	山 口 Yamaguchi		72	28	177	2,809	2,033	19,948	1,418	430	16,502
計 Total		474	149	1,829	15,504	11,462	164,701	9,501	2,481	136,511	
高 松 Takamatsu	徳 島 Tokushima		42	12	190	1,413	1,002	11,458	919	293	10,863
	香 川 Kagawa		57	18	232	2,161	1,631	17,957	1,395	398	18,427
	愛 媛 Ehime		69	24	217	2,773	2,130	30,845	1,372	382	19,592
	高 知 Kochi		43	9	134	1,357	956	10,256	547	143	3,899
	計 Total		211	63	773	7,704	5,719	70,517	4,233	1,216	52,781
福 岡 Fukuoka	福 岡 Fukuoka		554	177	2,605	12,308	9,471	199,892	6,043	1,575	147,522
	佐 賀 Saga		58	15	183	1,763	1,314	16,612	637	199	7,315
	長 崎 Nagasaki		96	32	486	2,449	1,834	21,116	1,111	320	14,197
	計 Total		708	224	3,274	16,520	12,619	237,620	7,791	2,094	169,035
熊 本 Kumamoto	熊 本 Kumamoto		164	52	1,007	4,460	3,509	55,750	1,477	426	21,834
	大 分 Oita		87	28	295	2,460	1,861	22,071	1,097	275	14,638
	宮 崎 Miyazaki		97	34	344	2,759	1,977	20,736	665	177	24,154
	鹿 児 島 Kagoshima		135	45	416	3,883	2,851	29,838	1,060	277	15,944
	計 Total		483	159	2,062	13,562	10,198	128,395	4,299	1,155	76,570
沖 縄 Okinawa	沖 縄 Okinawa		235	98	1,386	4,780	4,074	92,339	1,103	280	17,042
全 国 計 Grand Total			12,759	4,179	80,835	309,576	239,182	5,829,238	235,806	61,942	5,299,268

(注) この表は、「(1) 所得種類別内訳」を都道府県別に示したものである。

Note : This table shows “(1) Breakdown by income type” by prefecture.

山 林 所 得 Timber income			退 職 所 得 Retirement income			(別掲) 損失額のある者 (Separate tabulation) Taxpayers with losses		所得種類 Income type 国税局・都道府県 Regional Taxation Bureau /Prefecture		
人 員 Number of taxpayers	主たるもの Main	所得金額 Amount of income	人 員 Number of taxpayers	主たるもの Main	所得金額 Amount of income	人 員 Number of taxpayers	損失額 Amount of losses			
人 Person	人 Person	百万円 Million yen	人 Person	人 Person	百万円 Million yen	人 Person	百万円 Million yen			
438	160	726	629	184	6,806	4,844	10,730	北海道	Hokkaido	札 幌 Sapporo
97 143 71 139 26 82 558	33 62 26 43 10 20 194	124 242 159 181 25 84 816	90 122 296 68 111 181 868	29 41 93 25 43 66 297	696 1,074 3,564 709 1,022 2,377 9,441	1,894 4,156 5,315 2,102 2,584 5,277 21,328	2,082 3,356 6,938 1,661 2,445 5,472 21,955	青 森 Aomori 岩 手 Iwate 宮 城 Miyagi 秋 田 Akita 山 形 Yamagata 福 島 Fukushima 計 Total		仙 台 Sendai
61 125 13 34 18 27 278	27 47 2 11 6 7 100	117 198 10 57 28 38 448	309 200 223 932 231 242 2,137	112 62 76 247 84 81 662	3,221 2,236 2,343 8,334 2,410 2,516 21,060	7,324 4,643 4,008 13,993 4,598 7,804 42,370	8,798 5,776 5,290 25,890 5,165 6,772 57,691	茨 城 Ibaraki 栃 木 Tochigi 群 馬 Gunma 埼 玉 Saitama 新 潟 Niigata 長 野 Nagano 計 Total		関 東 信 越 Kanto Shinetsu
33 103 31 13 180	6 14 7 2 29	54 124 28 8 214	821 3,741 1,662 96 6,320	197 784 355 28 1,364	8,157 45,040 17,343 1,323 71,862	10,371 29,544 15,442 2,312 57,669	19,740 101,705 34,686 2,804 158,934	千 葉 Chiba 東 京 Tokyo 神 奈 川 Kanagawa 山 梨 Yamanashi 計 Total		東 京 Tokyo
5 7 8 20	1 - 3 4	6 3 8 17	125 135 115 375	50 40 29 119	1,848 1,239 1,726 4,814	2,759 2,117 2,685 7,561	3,413 3,984 2,463 9,861	富 山 Toyama 石 川 Ishikawa 福 井 Fukui 計 Total		金 沢 Kanazawa
73 132 54 36 295	12 35 13 9 69	64 193 54 52 362	214 429 1,050 221 1,914	85 154 308 90 637	2,996 5,571 14,152 2,562 25,281	6,020 9,020 16,708 4,034 35,782	6,452 12,662 27,216 5,352 51,682	岐 阜 Gifu 静 岡 Shizuoka 愛 知 Aichi 三 重 Mie 計 Total		名 古 屋 Nagoya
6 20 28 37 31 38 160	- 3 3 2 14 16 38	12 47 29 40 75 74 276	168 382 1,025 756 182 111 2,624	38 103 323 238 61 38 801	1,328 3,718 12,624 10,682 2,081 1,634 32,067	3,280 5,449 11,047 8,777 2,656 2,079 33,288	4,994 10,940 28,894 20,592 5,173 3,015 73,607	滋 賀 Shiga 京 都 Kyoto 大 阪 Osaka 兵 庫 Hyogo 奈 良 Nara 和 歌 山 Wakayama 計 Total		大 阪 Osaka
35 33 74 44 41 227	15 5 23 13 6 62	89 61 88 63 55 357	73 74 267 402 153 969	21 26 85 141 47 320	625 795 3,420 4,669 1,919 11,427	1,688 2,616 4,816 6,004 2,926 18,050	1,801 1,581 5,324 8,092 2,593 19,392	鳥 取 Tottori 島 根 Shimane 岡 山 Okayama 広 島 Hiroshima 山 口 Yamaguchi 計 Total		広 島 Hiroshima
37 7 133 66 243	13 1 38 35 87	49 10 158 107 324	77 117 165 86 445	31 42 55 30 158	749 1,550 2,166 656 5,120	1,523 2,107 2,408 1,205 7,243	2,221 2,595 3,707 1,943 10,466	徳 島 Tokushima 香 川 Kagawa 愛 媛 Ehime 高 知 Kochi 計 Total		高 松 Takamatsu
113 13 12 138	34 4 4 42	136 19 20 176	588 92 115 795	186 37 35 258	6,932 739 1,036 8,708	8,814 2,040 2,393 13,247	17,036 2,182 2,792 22,010	福 岡 Fukuoka 佐 賀 Saga 長 崎 Nagasaki 計 Total		福 岡 Fukuoka
149 179 278 125 731	60 61 105 37 263	211 247 491 151 1,101	186 114 84 183 567	64 41 27 75 207	2,720 1,131 968 2,899 7,717	3,550 2,185 2,040 2,675 10,450	5,248 2,206 2,611 3,144 13,209	熊 本 Kumamoto 大 分 Oita 宮 崎 Miyazaki 鹿 児 島 Kagoshima 計 Total		熊 本 Kumamoto
-	-	-	180	55	1,932	3,031	5,102	沖 縄 Okinawa		沖 縄 Okinawa
3,268	1,048	4,818	17,823	5,062	206,235	254,863	454,638	全 国 計 Grand Total		

(3) 都道府県別の人員、所得金額（その7）（還付申告をした者）

Number of income earners and amount of income by prefecture (Part 7 : Filing returns for refund)

所得種類 Income type		合 計 Total				事 業 所 得 Operating income		
		人 員		所得金額 Amount of income	還付税額 Refund	人 員		所得金額 Amount of income
		Number of taxpayers	主たるもの Main			Number of taxpayers	主たるもの Main	
国税局・都道府県 Regional Taxation Bureau / Prefecture		人 Person	人 Person	百万円 Million yen	百万円 Million yen	人 Person	人 Person	百万円 Million yen
札幌 Sapporo	北海道 Hokkaido	621,471	478,292	1,434,428	34,343	38,351	30,166	61,779
仙台 Sendai	青森 Aomori	153,440	117,690	276,106	6,413	12,600	9,023	15,204
	岩手 Iwate	175,250	127,509	298,510	6,926	14,851	8,482	14,057
	宮城 Miyagi	303,764	230,139	686,998	16,585	23,329	14,550	30,434
	秋田 Akita	144,309	104,981	245,090	5,520	11,458	6,680	10,934
	山形 Yamagata	166,950	116,621	278,367	6,116	14,158	8,887	14,689
	福島 Fukushima	229,009	169,018	450,274	11,081	16,754	10,593	20,213
	計 Total	1,172,722	865,958	2,235,345	52,641	93,150	58,215	105,531
関東信越 Kanto Shinetsu	茨城 Ibaraki	388,183	303,616	919,107	21,864	22,374	15,707	32,544
	栃木 Tochigi	247,068	187,232	573,288	14,397	16,881	11,857	24,756
	群馬 Gunma	232,859	177,735	540,378	14,018	15,569	11,393	24,614
	埼玉 Saitama	1,017,540	795,598	2,828,832	69,776	62,156	48,126	117,990
	新潟 Niigata	302,657	217,825	577,669	13,572	20,531	13,881	26,984
	長野 Nagano	316,663	227,561	623,799	15,915	21,952	14,665	28,407
	計 Total	2,504,970	1,909,567	6,063,073	149,542	159,463	115,629	255,295
東京 Tokyo	千葉 Chiba	894,044	691,913	2,632,826	63,901	52,296	39,450	97,815
	東京 Tokyo	2,600,947	1,958,946	10,353,229	332,874	220,657	178,159	567,735
	神奈川 Kanagawa	1,470,939	1,127,296	4,799,045	118,659	86,426	67,152	172,055
	山梨 Yamanashi	106,721	81,635	237,308	6,237	7,885	5,609	12,276
	計 Total	5,072,651	3,859,790	18,022,407	521,671	367,264	290,370	849,882
金沢 Kanazawa	富山 Toyama	155,512	107,845	304,732	7,579	10,409	5,818	13,031
	石川 Ishikawa	139,060	100,974	306,391	7,760	9,087	6,730	14,794
	福井 Fukui	107,568	75,214	223,743	5,828	7,833	4,966	10,467
	計 Total	402,140	284,033	834,866	21,166	27,329	17,514	38,292
名古屋 Nagoya	岐阜 Gifu	289,292	211,692	644,270	15,786	17,104	11,928	26,908
	静岡 Shizuoka	485,003	355,603	1,127,293	28,499	31,344	23,371	50,586
	愛知 Aichi	1,081,972	806,262	3,077,783	77,360	56,879	42,695	109,403
	三重 Mie	255,227	192,098	592,120	14,064	13,824	9,776	21,741
	計 Total	2,111,494	1,565,655	5,441,467	135,709	119,151	87,770	208,638
大阪 Osaka	滋賀 Shiga	212,057	159,726	516,276	12,453	11,627	7,867	17,435
	京都 Kyoto	357,282	266,533	964,016	27,579	22,338	16,910	39,998
	大阪 Osaka	1,166,395	900,604	3,463,327	99,022	76,358	58,684	153,049
	兵庫 Hyogo	806,677	612,105	2,293,712	59,677	44,547	32,516	81,492
	奈良 Nara	197,479	148,353	511,364	13,910	10,743	8,004	17,866
	和歌山 Wakayama	115,883	87,209	244,084	6,614	8,937	6,431	13,006
	計 Total	2,855,773	2,174,530	7,992,778	219,256	174,550	130,412	322,845
広島 Hiroshima	鳥取 Tottori	79,768	57,884	142,401	3,410	5,400	3,653	6,950
	島根 Shimane	99,070	71,165	172,639	3,836	6,881	4,119	7,390
	岡山 Okayama	258,662	190,336	553,552	14,142	15,515	10,475	23,262
	広島 Hiroshima	380,197	283,207	889,202	21,651	21,999	15,341	35,338
	山口 Yamaguchi	183,469	137,429	366,969	8,650	10,825	7,400	15,019
	計 Total	1,001,166	740,021	2,124,762	51,689	60,620	40,988	87,959
高松 Takamatsu	徳島 Tokushima	95,463	71,228	209,130	5,209	6,228	4,497	8,629
	香川 Kagawa	137,253	99,235	285,503	7,401	8,333	5,707	13,055
	愛媛 Ehime	156,489	116,260	325,469	8,406	11,983	8,602	15,944
	高知 Kochi	81,086	60,736	151,278	4,007	6,970	5,086	8,531
	計 Total	470,291	347,459	971,380	25,023	33,514	23,892	46,159
福岡 Fukuoka	福岡 Fukuoka	648,016	497,077	1,605,802	44,267	47,200	35,480	82,351
	佐賀 Saga	120,153	88,724	224,933	5,575	9,281	5,913	11,692
	長崎 Nagasaki	151,020	116,457	300,196	7,560	11,761	8,623	16,363
	計 Total	919,189	702,258	2,130,931	57,401	68,242	50,016	110,406
熊本 Kumamoto	熊本 Kumamoto	211,799	158,041	437,849	11,722	18,603	13,373	26,512
	大分 Oita	118,963	91,085	254,191	6,677	9,119	6,466	13,066
	宮崎 Miyazaki	114,664	87,997	223,340	6,022	10,544	7,882	13,767
	鹿児島 Kagoshima	175,237	133,802	348,378	9,370	14,010	9,751	18,537
	計 Total	620,663	470,925	1,263,757	33,789	52,276	37,472	71,883
沖縄 Okinawa	沖縄 Okinawa	118,906	94,847	259,561	7,697	10,364	8,229	15,539
全 国 計 Grand Total		17,871,436	13,493,335	48,774,755	1,309,929	1,204,274	890,673	2,174,209

(注) この表は、「(1) 所得種類別内訳」を都道府県別に示したものである。

Note : This table shows “(1) Breakdown by income type” by prefecture.

営 業 等 所 得 Business income						利 子 所 得 Interest income			所得種類 Income type 国税局・都道府県 Regional Taxation Bureau / Prefecture	
人 員 Number of taxpayers		所得金額 Amount of income	人 員 Number of taxpayers		所得金額 Amount of income	人 員 Number of taxpayers		所得金額 Amount of income		
主たるもの Main			主たるもの Main			主たるもの Main				
人 Person	人 Person	百万円 Million yen	人 Person	人 Person	百万円 Million yen	人 Person	人 Person	百万円 Million yen		
32,626	25,730	53,110	5,725	4,436	8,669	156	16	59	北海道 Hokkaido	札幌 Sapporo
7,906	6,217	12,130	4,694	2,806	3,074	19	2	2	青森 Aomori	仙台 Sendai
8,552	6,112	11,794	6,299	2,370	2,263	35	7	9	岩手 Iwate	
16,441	12,592	28,040	6,888	1,958	2,395	60	7	16	宮城 Miyagi	
5,963	4,426	8,674	5,495	2,254	2,260	15	2	2	秋田 Akita	
7,471	5,739	11,012	6,687	3,148	3,677	31	2	5	山形 Yamagata	
11,005	8,498	17,708	5,749	2,095	2,505	49	4	13	福島 Fukushima	
57,338	43,584	89,358	35,812	14,631	16,173	209	24	47	計 Total	
18,407	14,165	30,921	3,967	1,542	1,623	85	7	36	茨城 Ibaraki	関東信越 Kanto Shinetsu
13,056	10,151	22,839	3,825	1,706	1,917	56	9	20	栃木 Tochigi	
13,569	10,383	23,425	2,000	1,010	1,190	43	5	17	群馬 Gunma	
60,206	47,183	117,006	1,950	943	985	308	41	128	埼玉 Saitama	
15,026	11,718	24,295	5,505	2,163	2,689	100	23	34	新潟 Niigata	
16,574	12,508	25,626	5,378	2,157	2,781	122	11	22	長野 Nagano	
136,838	106,108	244,111	22,625	9,521	11,184	714	96	257	計 Total	
48,887	38,053	96,151	3,409	1,397	1,664	337	28	96	千葉 Chiba	東京 Tokyo
220,231	178,015	567,519	426	144	216	2,207	148	1,039	東京 Tokyo	
85,637	66,862	171,640	789	290	415	702	75	264	神奈川 Kanagawa	
6,629	5,119	11,508	1,256	490	767	30	2	11	山梨 Yamanashi	
361,384	288,049	846,819	5,880	2,321	3,063	3,276	253	1,410	計 Total	
6,951	5,334	12,094	3,458	484	938	35	3	12	富山 Toyama	金沢 Kanazawa
8,057	6,439	14,369	1,030	291	425	50	5	24	石川 Ishikawa	
6,111	4,651	9,946	1,722	315	520	37	1	7	福井 Fukui	
21,119	16,424	36,410	6,210	1,090	1,883	122	9	43	計 Total	
15,176	11,341	26,186	1,928	587	722	80	15	58	岐阜 Gifu	名古屋 Nagoya
28,077	21,638	48,727	3,267	1,733	1,859	139	17	47	静岡 Shizuoka	
53,910	41,266	107,490	2,969	1,429	1,913	489	62	146	愛知 Aichi	
12,536	9,311	21,274	1,288	465	467	76	12	36	三重 Mie	
109,699	83,556	203,676	9,452	4,214	4,962	784	106	287	計 Total	
10,108	7,548	16,979	1,519	319	455	49	7	9	滋賀 Shiga	大阪 Osaka
21,518	16,580	39,603	820	330	395	212	27	99	京都 Kyoto	
75,864	58,512	152,810	494	172	239	448	73	281	大阪 Osaka	
42,112	31,862	80,532	2,435	654	960	353	42	141	兵庫 Hyogo	
10,252	7,759	17,625	491	245	240	84	13	35	奈良 Nara	
7,179	5,528	11,860	1,758	903	1,145	20	2	5	和歌山 Wakayama	
167,033	127,789	319,410	7,517	2,623	3,435	1,166	164	569	計 Total	
4,001	3,054	6,271	1,399	599	680	16	1	1	鳥取 Tottori	広島 Hiroshima
4,897	3,568	6,821	1,984	551	568	17	-	3	島根 Shimane	
13,034	9,738	22,339	2,481	737	923	90	3	27	岡山 Okayama	
19,740	14,753	34,654	2,259	588	684	107	12	47	広島 Hiroshima	
9,129	6,892	14,529	1,696	508	490	40	4	7	山口 Yamaguchi	
50,801	38,005	84,614	9,819	2,983	3,345	270	20	84	計 Total	
5,091	3,927	8,067	1,137	570	562	9	1	1	徳島 Tokushima	高松 Takamatsu
6,889	5,227	12,452	1,444	480	603	41	4	6	香川 Kagawa	
9,076	7,053	14,415	2,907	1,549	1,529	33	5	14	愛媛 Ehime	
5,103	3,935	7,477	1,867	1,151	1,054	9	1	0	高知 Kochi	
26,159	20,142	42,411	7,355	3,750	3,748	92	11	21	計 Total	
42,837	33,683	80,114	4,363	1,797	2,236	153	16	46	福岡 Fukuoka	福岡 Fukuoka
6,290	4,818	10,074	2,991	1,095	1,618	17	2	10	佐賀 Saga	
9,411	7,324	15,147	2,350	1,299	1,216	31	3	9	長崎 Nagasaki	
58,538	45,825	105,335	9,704	4,191	5,071	201	21	65	計 Total	
13,421	10,364	22,640	5,182	3,009	3,872	48	1	12	熊本 Kumamoto	熊本 Kumamoto
7,523	5,830	12,482	1,596	636	585	16	2	3	大分 Oita	
8,285	6,517	12,660	2,259	1,365	1,108	20	3	4	宮崎 Miyazaki	
11,096	8,385	17,118	2,914	1,366	1,419	27	3	4	鹿児島 Kagoshima	
40,325	31,096	64,900	11,951	6,376	6,983	111	9	23	計 Total	
9,670	7,918	15,304	694	311	236	30	1	10	沖縄 Okinawa	沖縄 Okinawa
1,071,530	834,226	2,105,457	132,744	56,447	68,751	7,131	730	2,875	全国計 Grand Total	

(3) 都道府県別の人員、所得金額（その8）（還付申告をした者）

Number of income earners and amount of income by prefecture (Part 8 : Filing returns for refund)

所得種類 Income type		配 当 所 得 等 Dividend income, etc.			不 動 産 所 得 Real estate income			給 与 所 得 Employment income		
		人 員		所得金額	人 員		所得金額	人 員		所得金額
		主たるもの	主たるもの		主たるもの	主たるもの		主たるもの	主たるもの	
国税局・都道府県 Regional Taxation Bureau / Prefecture		Number of taxpayers	Main	Amount of income	Number of taxpayers	Main	Amount of income	Number of taxpayers	Main	Amount of income
		人 Person	人 Person	百万円 Million yen	人 Person	人 Person	百万円 Million yen	人 Person	人 Person	百万円 Million yen
札幌 Sapporo	北海道 Hokkaido	44,877	7,114	15,470	18,189	4,837	11,355	319,506	295,881	1,122,272
仙台 Sendai	青森 Aomori	9,202	1,377	2,222	6,310	1,155	2,592	75,921	71,024	208,658
	岩手 Iwate	10,767	1,400	2,733	8,424	1,407	3,199	79,547	73,322	222,182
	宮城 Miyagi	15,736	2,341	6,962	12,534	1,966	5,846	150,178	138,994	529,345
	秋田 Akita	5,384	817	2,160	10,721	1,172	2,458	67,004	61,891	185,057
	山形 Yamagata	12,103	1,369	3,075	11,067	1,507	3,212	70,822	64,197	204,666
	福島 Fukushima	12,995	1,906	5,534	11,221	1,797	5,153	105,750	97,160	335,618
	計 Total	66,187	9,210	22,685	60,277	9,004	22,459	549,222	506,588	1,685,526
関東信越 Kanto Shinetsu	茨城 Ibaraki	19,164	3,276	9,994	14,054	2,342	7,384	187,240	172,841	684,425
	栃木 Tochigi	14,028	2,368	7,117	10,742	1,800	5,430	117,194	107,727	433,151
	群馬 Gunma	14,717	2,641	7,428	8,248	1,630	5,129	113,900	105,041	410,083
	埼玉 Saitama	66,760	11,695	34,615	28,360	6,290	21,224	523,386	489,050	2,211,290
	新潟 Niigata	22,939	3,620	8,709	17,835	2,387	6,420	134,291	122,043	427,899
	長野 Nagano	26,094	3,892	9,494	13,510	2,571	7,235	135,893	122,206	451,908
	計 Total	163,702	27,492	77,357	92,749	17,020	52,822	1,211,904	1,118,908	4,618,756
東京 Tokyo	千葉 Chiba	62,062	10,893	35,499	24,941	4,693	16,519	453,004	422,119	2,056,709
	東京 Tokyo	200,966	37,874	176,851	97,636	24,918	87,834	1,400,829	1,320,687	8,479,827
	神奈川 Kanagawa	113,330	20,768	70,329	45,316	10,037	33,912	748,371	699,979	3,815,338
	山梨 Yamanashi	5,336	939	2,794	3,483	670	2,245	51,776	47,528	178,449
	計 Total	381,694	70,474	285,472	171,376	40,318	140,511	2,653,980	2,490,313	14,530,323
金沢 Kanazawa	富山 Toyama	16,041	2,409	6,318	5,802	721	2,419	63,753	56,951	217,577
	石川 Ishikawa	12,245	1,748	4,607	4,871	969	3,065	63,749	58,198	232,275
	福井 Fukui	9,359	1,325	4,641	5,027	743	2,502	47,007	42,293	163,510
	計 Total	37,645	5,482	15,566	15,700	2,433	7,986	174,509	157,442	613,362
名古屋 Nagoya	岐阜 Gifu	24,972	4,619	11,300	10,239	1,966	6,590	138,142	125,894	490,295
	静岡 Shizuoka	42,661	7,857	21,537	18,869	4,441	12,823	225,107	205,303	842,860
	愛知 Aichi	103,620	22,068	63,737	37,328	9,190	29,249	537,352	498,396	2,419,855
	三重 Mie	20,095	3,901	9,414	7,609	1,544	5,176	117,593	106,713	436,372
	計 Total	191,348	38,445	105,987	74,045	17,141	53,838	1,018,194	936,306	4,189,382
大阪 Osaka	滋賀 Shiga	16,421	2,667	7,538	5,780	1,016	3,824	99,995	91,364	389,176
	京都 Kyoto	29,925	5,829	18,684	11,702	2,753	9,998	172,008	158,331	743,146
	大阪 Osaka	87,370	17,117	55,375	33,312	8,056	27,624	611,054	571,283	2,753,945
	兵庫 Hyogo	66,597	13,332	42,431	22,212	4,830	17,197	390,264	360,645	1,771,047
	奈良 Nara	18,034	3,740	10,796	5,461	1,287	4,587	86,642	78,895	366,152
	和歌山 Wakayama	8,124	1,585	3,940	3,662	854	2,708	50,695	45,915	174,371
	計 Total	226,471	44,270	138,764	82,129	18,796	65,939	1,410,658	1,306,433	6,197,838
広島 Hiroshima	鳥取 Tottori	6,335	930	2,022	2,540	459	1,325	33,582	30,306	99,957
	島根 Shimane	6,403	860	2,363	3,331	533	1,500	41,878	37,341	122,448
	岡山 Okayama	20,803	3,217	8,347	8,066	1,705	5,305	113,452	103,126	409,970
	広島 Hiroshima	28,126	4,840	13,086	14,000	2,824	8,687	171,685	156,356	667,130
	山口 Yamaguchi	12,793	2,133	5,591	6,111	1,154	3,229	75,858	67,964	256,282
	計 Total	74,460	11,980	31,409	34,048	6,675	20,046	436,455	395,093	1,555,786
高松 Takamatsu	徳島 Tokushima	8,911	1,631	6,073	2,849	557	1,930	41,131	37,937	151,659
	香川 Kagawa	14,144	2,134	4,931	4,303	840	2,714	56,948	51,676	204,879
	愛媛 Ehime	12,619	2,152	4,815	4,886	1,187	3,379	66,457	60,240	236,042
	高知 Kochi	4,874	871	2,218	3,097	644	1,721	33,348	30,148	105,090
	計 Total	40,548	6,788	18,037	15,135	3,228	9,745	197,884	180,001	697,672
福岡 Fukuoka	福岡 Fukuoka	40,296	6,529	19,577	19,959	4,320	13,859	317,184	292,664	1,227,757
	佐賀 Saga	6,146	873	2,195	4,508	713	2,056	56,342	51,679	167,303
	長崎 Nagasaki	6,689	1,209	3,134	5,116	1,123	3,152	69,243	63,282	217,088
	計 Total	53,131	8,611	24,905	29,583	6,156	19,067	442,769	407,625	1,612,148
熊本 Kumamoto	熊本 Kumamoto	13,682	2,158	4,546	7,890	1,495	4,431	97,787	89,856	325,502
	大分 Oita	5,903	996	3,013	4,061	720	2,351	54,983	50,156	185,624
	宮崎 Miyazaki	4,778	851	2,548	3,698	720	2,067	53,443	48,953	161,932
	鹿児島 Kagoshima	7,181	1,218	3,575	6,232	1,181	3,464	82,523	74,982	255,939
	計 Total	31,544	5,223	13,682	21,881	4,116	12,313	288,736	263,947	928,996
沖縄 Okinawa	沖縄 Okinawa	4,792	827	2,876	6,152	1,521	4,920	65,212	61,517	201,869
全 国	計 Grand Total	1,316,399	235,916	752,212	621,264	131,245	421,002	8,769,029	8,120,054	37,953,929

(注) 1 この表は、「(1) 所得種類別内訳」を都道府県別に示したものである。

2 「配当所得等」には、特定公社債等に係る利子所得も含まれている。

Note : 1 This table shows “(1) Breakdown by income type” by prefecture.

2 Dividend income, etc. includes interest income from public and corporate bonds.

総合譲渡所得 Comprehensive capital gains			一時所得 Occasional income			雑所得 Miscellaneous income			所得種類 Income type	
人 員 Number of taxpayers	主たるもの Main	所得金額 Amount of income	人 員 Number of taxpayers	主たるもの Main	所得金額 Amount of income	人 員 Number of taxpayers	主たるもの Main	所得金額 Amount of income		
人 Person	人 Person	百万円 Million yen	人 Person	人 Person	百万円 Million yen	人 Person	人 Person	百万円 Million yen	国税局・都道府県 Regional Taxation Bureau / Prefecture	
1,292	391	1,046	1,883	328	841	186,251	136,544	182,304	北海道 Hokkaido	札幌 Sapporo
142	30	71	465	63	176	46,828	34,440	40,727	青森 Aomori	仙台 Sendai
202	32	104	521	93	221	58,640	42,134	47,409	岩手 Iwate	
291	49	160	1,008	150	447	95,081	70,636	99,206	宮城 Miyagi	
120	22	65	463	65	179	47,466	33,869	39,423	秋田 Akita	
188	36	77	632	94	296	55,580	39,916	46,224	山形 Yamagata	
201	28	99	773	130	340	77,522	56,383	70,792	福島 Fukushima	
1,144	197	576	3,862	595	1,658	381,117	277,378	343,781	計 Total	
309	58	242	1,134	153	477	135,577	107,090	158,880	茨城 Ibaraki	関東信越 Kanto Shinetsu
212	43	129	962	130	458	81,399	61,833	88,168	栃木 Tochigi	
219	38	96	726	121	311	74,277	55,477	76,663	群馬 Gunma	
774	131	640	3,399	530	1,623	304,745	233,161	369,493	埼玉 Saitama	
300	58	175	1,113	183	432	100,222	74,193	90,515	新潟 Niigata	
296	65	218	1,089	200	490	111,465	82,375	109,434	長野 Nagano	
2,110	393	1,500	8,423	1,317	3,791	807,685	614,129	893,152	計 Total	
800	125	723	3,024	409	1,435	270,765	207,883	362,036	千葉 Chiba	東京 Tokyo
2,451	372	3,092	9,649	1,268	5,681	572,365	375,420	676,180	東京 Tokyo	
1,363	211	2,022	5,232	734	2,609	420,916	317,610	586,095	神奈川 Kanagawa	
84	13	63	449	57	185	35,567	26,200	35,832	山梨 Yamanashi	
4,698	721	5,900	18,354	2,468	9,909	1,299,613	927,113	1,660,143	計 Total	
137	21	91	582	89	250	54,902	40,859	55,528	富山 Toyama	金沢 Kanazawa
131	19	62	495	77	219	44,929	32,382	44,137	石川 Ishikawa	
124	23	78	396	53	209	35,153	25,150	34,490	福井 Fukui	
392	63	231	1,473	219	678	134,984	98,391	134,156	計 Total	
342	52	192	1,117	156	465	90,443	65,322	91,971	岐阜 Gifu	名古屋 Nagoya
542	81	332	1,960	327	959	152,065	110,830	162,965	静岡 Shizuoka	
1,398	237	1,007	4,578	614	2,040	307,132	224,762	349,079	愛知 Aichi	
276	55	261	953	139	474	88,111	68,240	102,768	三重 Mie	
2,558	425	1,792	8,608	1,236	3,939	637,751	469,154	706,784	計 Total	
220	33	106	771	115	347	71,761	55,297	83,925	滋賀 Shiga	大阪 Osaka
412	68	254	1,354	226	700	108,882	79,758	120,859	京都 Kyoto	
1,127	161	1,164	4,268	644	2,290	318,158	236,052	374,758	大阪 Osaka	
833	136	752	3,050	475	1,745	254,591	193,927	307,908	兵庫 Hyogo	
202	34	184	816	125	419	69,174	54,577	92,359	奈良 Nara	
120	23	149	459	82	201	41,097	31,514	43,176	和歌山 Wakayama	
2,914	455	2,609	10,718	1,667	5,703	863,663	651,125	1,022,986	計 Total	
72	9	23	327	54	157	29,832	22,018	27,710	鳥取 Tottori	広島 Hiroshima
99	14	47	434	61	152	38,332	27,781	34,694	島根 Shimane	
221	30	233	1,056	147	477	93,202	69,924	92,414	岡山 Okayama	
367	57	272	1,568	240	678	133,158	101,127	140,437	広島 Hiroshima	
173	26	105	698	112	299	73,286	57,679	78,325	山口 Yamaguchi	
932	136	679	4,083	614	1,762	367,810	278,529	373,580	計 Total	
65	13	37	314	38	139	33,693	25,948	35,241	徳島 Tokushima	高松 Takamatsu
121	23	61	477	62	166	49,409	37,828	51,389	香川 Kagawa	
139	20	78	573	92	276	56,255	42,904	55,689	香愛媛 Ehime	
69	11	27	259	44	114	30,896	23,455	28,306	高知 Kochi	
394	67	204	1,623	236	695	170,253	130,135	170,625	計 Total	
709	114	514	2,349	329	1,157	205,995	153,887	218,349	福岡 Fukuoka	福岡 Fukuoka
140	25	75	472	54	180	41,561	29,028	36,646	佐賀 Saga	
190	49	84	613	97	247	55,086	41,423	52,370	長崎 Nagasaki	
1,039	188	673	3,434	480	1,584	302,642	224,338	307,366	計 Total	
290	62	137	787	116	413	69,003	50,010	65,408	熊本 Kumamoto	熊本 Kumamoto
123	18	76	421	60	207	42,025	32,058	43,850	大分 Oita	
444	143	245	396	63	170	39,458	28,822	35,633	宮崎 Miyazaki	
287	52	143	637	94	256	61,623	45,764	57,020	鹿児島 Kagoshima	
1,144	275	601	2,241	333	1,046	212,109	156,654	201,911	計 Total	
79	11	51	295	48	161	29,739	22,050	25,576	沖縄 Okinawa	沖縄 Okinawa
18,696	3,322	15,860	64,997	9,541	31,768	5,393,617	3,985,540	6,022,363	全国計 Grand Total	

(3) 都道府県別の人員、所得金額（その9）（還付申告をした者）

Number of income earners and amount of income by prefecture (Part 9: Filing returns for refund)

国税局・都道府県 Regional Taxation Bureau / Prefecture			分離短期譲渡所得 Short-term separate capital gains			分離長期譲渡所得 Long-term separate capital gains			株式等の譲渡所得 Capital gains of stocks, etc.		
			人 員		所得金額	人 員		所得金額	人 員		所得金額
			Number of taxpayers	主たるもの		Number of taxpayers	主たるもの		Number of taxpayers	主たるもの	
				Main	Amount of income		Main	Amount of income		Main	Amount of income
			人 Person	人 Person	百万円 Million yen	人 Person	人 Person	百万円 Million yen	人 Person	人 Person	百万円 Million yen
札幌 Sapporo	北海道 Hokkaido		75	13	92	610	209	1,885	8,410	1,909	10,548
仙台 Sendai	青森 Aomori		6	2	12	146	35	105	1,348	312	1,518
	岩手 Iwate		12	2	7	156	37	145	1,597	355	1,595
	宮城 Miyagi		26	2	21	263	46	342	4,433	992	5,849
	秋田 Akita		11	－	3	122	29	60	1,198	258	1,390
	山形 Yamagata		8	2	9	121	24	98	1,832	375	1,821
	福島 Fukushima		12	2	14	192	31	142	2,944	698	5,101
	計 Total		75	10	67	1,000	202	892	13,352	2,990	17,275
関東信越 Kanto Shinetsu	茨城 Ibaraki		25	2	16	329	91	464	6,903	1,574	9,548
	栃木 Tochigi		14	3	20	176	35	229	4,638	1,062	6,279
	群馬 Gunma		16	2	23	177	43	246	4,376	1,045	7,368
	埼玉 Saitama		93	9	101	604	125	1,417	24,305	5,340	32,856
	新潟 Niigata		17	1	9	195	44	125	4,354	980	5,465
	長野 Nagano		31	5	12	293	66	422	5,207	1,194	6,183
	計 Total		196	22	182	1,774	404	2,903	49,783	11,195	67,699
東京 Tokyo	千葉 Chiba		99	3	118	715	138	2,228	23,544	5,137	35,132
	東京 Tokyo		545	125	2,122	2,641	882	33,124	81,875	15,801	199,274
	神奈川 Kanagawa		199	25	258	1,035	193	3,818	43,460	8,776	64,738
	山梨 Yamanashi		7	1	6	82	18	119	1,716	450	2,631
	計 Total		850	154	2,504	4,473	1,231	39,289	150,595	30,164	301,775
金沢 Kanazawa	富山 Toyama		4	－	1	89	21	232	3,436	812	4,196
	石川 Ishikawa		11	1	7	80	17	132	3,103	682	3,496
	福井 Fukui		8	1	7	77	22	176	2,273	521	4,580
	計 Total		23	2	14	246	60	540	8,812	2,015	12,272
名古屋 Nagoya	岐阜 Gifu		14	2	25	198	40	465	6,055	1,442	7,569
	静岡 Shizuoka		41	10	99	377	77	552	10,661	2,682	17,024
	愛知 Aichi		105	11	276	680	144	3,432	29,922	6,972	51,721
	三重 Mie		18	3	31	265	54	401	5,793	1,350	7,173
	計 Total		178	26	431	1,520	315	4,851	52,431	12,446	83,487
大阪 Osaka	滋賀 Shiga		15	4	30	152	28	216	4,693	1,057	6,678
	京都 Kyoto		31	4	42	251	50	916	9,168	2,142	15,312
	大阪 Osaka		182	38	801	808	208	3,089	30,589	7,022	51,402
	兵庫 Hyogo		65	8	60	593	108	1,686	21,378	5,045	40,275
	奈良 Nara		9	－	9	129	28	161	5,654	1,413	12,393
	和歌山 Wakayama		8	1	23	86	22	133	2,289	585	3,176
	計 Total		310	55	966	2,019	444	6,202	73,771	17,264	129,235
広島 Hiroshima	鳥取 Tottori		2	－	0	70	19	92	1,408	338	1,617
	島根 Shimane		6	1	1	74	13	107	1,336	304	1,378
	岡山 Okayama		15	－	11	237	42	286	5,329	1,302	6,959
	広島 Hiroshima		46	5	39	287	52	491	7,694	1,777	11,222
	山口 Yamaguchi		12	2	4	159	21	165	3,017	660	3,559
	計 Total		81	8	55	827	147	1,140	18,784	4,381	24,735
高松 Takamatsu	徳島 Tokushima		9	－	5	69	9	48	1,914	452	2,593
	香川 Kagawa		12	1	17	126	26	100	2,967	752	4,497
	愛媛 Ehime		11	2	4	113	29	110	2,851	742	3,932
	高知 Kochi		8	1	31	98	22	83	1,159	287	2,078
	計 Total		40	4	58	406	86	341	8,891	2,233	13,100
福岡 Fukuoka	福岡 Fukuoka		74	14	157	617	138	1,329	11,703	2,739	19,215
	佐賀 Saga		5	－	1	124	27	261	1,286	266	1,218
	長崎 Nagasaki		12	2	5	112	16	152	1,771	410	2,851
	計 Total		91	16	162	853	181	1,742	14,760	3,415	23,285
熊本 Kumamoto	熊本 Kumamoto		19	3	13	251	57	281	2,857	638	3,818
	大分 Oita		14	4	14	132	27	178	1,745	383	2,686
	宮崎 Miyazaki		6	－	3	178	35	117	1,257	307	2,174
	鹿児島 Kagoshima		15	2	4	256	42	182	1,936	485	2,377
	計 Total		54	9	34	817	161	757	7,795	1,813	11,055
沖縄 Okinawa	沖縄 Okinawa		12	1	18	89	25	265	1,720	365	3,121
全 国 計	Grand Total		1,985	320	4,583	14,634	3,465	60,808	409,104	90,190	697,586

(注) この表は、「(1) 所得種類別内訳」を都道府県別に示したものである。

Note : This table shows “(1) Breakdown by income type” by prefecture.

山 林 所 得 Timber income			退 職 所 得 Retirement income			(別掲) 損失額のある者 (Separate tabulation) Taxpayers with losses		所得種類 Income type 国税局・都道府県 Regional Taxation Bureau /Prefecture		
人 員 Number of taxpayers	主たるもの Main	所得金額 Amount of income	人 員 Number of taxpayers	主たるもの Main	所得金額 Amount of income	人 員 Number of taxpayers	損失額 Amount of losses			
人 Person	人 Person	百万円 Million yen	人 Person	人 Person	百万円 Million yen	人 Person	百万円 Million yen			
96	25	61	1,775	859	8,490	26,862	43,698	北海道 Hokkaido	札 幌 Sapporo	
37 54 21 35 16 46 209	11 13 7 7 4 9 51	19 20 13 15 7 25 99	416 444 804 312 392 550 2,918	216 225 399 169 208 277 1,494	1,520 1,640 3,335 891 1,293 2,748 11,426	10,214 19,725 20,848 12,324 12,942 21,798 97,851	10,499 15,369 21,644 11,605 10,357 21,054 90,529	青 森 Aomori 岩 手 Iwate 宮 城 Miyagi 秋 田 Akita 山 形 Yamagata 福 島 Fukushima 計 Total	仙 台 Sendai	
15 48 5 9 6 11 94	1 9 1 1 1 14	7 24 3 4 3 3 43	974 718 586 2,641 754 700 6,373	474 356 298 1,099 411 310 2,948	5,136 2,728 2,792 12,937 3,332 2,823 29,749	25,449 17,284 12,759 45,600 21,552 30,184 152,828	29,311 19,955 17,199 70,008 21,167 27,324 184,965	茨 城 Ibaraki 栃 木 Tochigi 群 馬 Gunma 埼 玉 Saitama 新 潟 Niigata 長 野 Nagano 計 Total		
6 40 16 3 65	1 5 - - 6	6 54 5 0 66	2,451 9,086 4,573 303 16,413	1,034 3,287 1,736 148 6,205	11,335 59,213 22,581 1,046 94,176	43,725 161,591 68,325 7,384 281,025	68,409 348,588 121,750 8,301 547,048	千 葉 Chiba 東 京 Tokyo 神 奈 川 Kanagawa 山 梨 Yamanashi 計 Total		東 京 Tokyo
2 3 3 8	- 1 - 1	0 2 1 4	320 306 271 897	141 145 116 402	1,232 1,228 974 3,433	11,496 7,932 9,036 28,464	10,969 9,664 9,466 30,098	富 山 Toyama 石 川 Ishikawa 福 井 Fukui 計 Total		
37 47 19 11 114	9 15 1 2 27	19 32 16 6 72	549 1,190 2,470 603 4,812	247 592 1,110 309 2,258	2,844 5,436 14,356 2,155 24,790	18,087 26,951 51,645 15,586 112,269	20,104 37,592 90,103 19,699 167,499	岐 阜 Gifu 静 岡 Shizuoka 愛 知 Aichi 三 重 Mie 計 Total		名 古 屋 Nagoya
1 10 9 5 15 4 44	- 1 - - 1 - 2	0 8 3 3 4 0 18	572 989 2,712 2,189 516 382 7,360	271 434 1,266 1,041 236 195 3,443	2,514 6,567 16,153 13,569 2,821 1,110 42,735	14,489 22,077 58,599 46,645 10,997 8,059 160,866	16,937 37,061 108,522 77,599 20,744 10,673 271,536	滋 賀 Shiga 京 都 Kyoto 大 阪 Osaka 兵 庫 Hyogo 奈 良 Nara 和 歌 山 Wakayama 計 Total		
13 11 35 32 23 114	1 1 7 5 5 19	10 2 17 17 9 55	171 268 641 1,128 474 2,682	96 137 358 571 269 1,431	828 1,139 2,627 5,846 2,104 12,545	8,761 11,055 22,450 26,016 13,531 81,813	6,830 7,727 22,278 31,410 12,435 80,679	鳥 取 Tottori 島 根 Shimane 岡 山 Okayama 広 島 Hiroshima 山 口 Yamaguchi 計 Total		広 島 Hiroshima
9 1 44 22 76	- - 11 6 17	2 2 22 10 36	262 371 525 277 1,435	145 182 274 160 761	1,006 1,642 1,747 1,188 5,583	6,719 10,554 10,549 5,883 33,705	8,132 11,547 11,769 6,550 37,998	徳 島 Tokushima 香 川 Kagawa 愛 媛 Ehime 高 知 Kochi 計 Total	高 松 Takamatsu	
32 2 1 35	14 - 1 15	21 0 1 22	1,745 269 395 2,409	833 144 219 1,196	9,833 1,228 2,005 13,067	39,520 8,906 10,573 58,999	53,981 8,838 10,178 72,997	福 岡 Fukuoka 佐 賀 Saga 長 崎 Nagasaki 計 Total		福 岡 Fukuoka
60 68 104 36 268	13 16 39 8 76	34 33 65 23 154	522 353 338 474 1,687	259 179 179 220 837	1,850 1,070 1,322 2,708 6,951	15,978 9,787 10,017 14,110 49,892	18,351 9,264 10,255 14,426 52,296	熊 本 Kumamoto 大 分 Oita 宮 崎 Miyazaki 鹿 児 島 Kagoshima 計 Total	熊 本 Kumamoto	
1	-	0	421	252	1,963	9,386	12,988	沖 縄 Okinawa		沖 縄 Okinawa
1,124	253	630	49,182	22,086	254,907	1,093,960	1,592,330	全 国 計 Grand Total		

(4) 所得種類別（業種別）人員、所得金額（合計）（その1の1）

Number of income earners and amount of income by income type (business type) (Total) <1-1>

区 分 Type		人 員 Number of taxpayers		所得金額 Amount of income	所 得 階 級 別 人 員 数 Number of Persons by income rank							
					70万円以下 0.7 million yen or less		100万円以下 1 million yen or less		150万円以下 1.5 million yen or less		主たるもの Main	主たるもの Main
事業所得 Operating income		人 Person	人 Person	百万円 Million yen	人 Person	人 Person	人 Person	人 Person	人 Person	人 Person	人 Person	人 Person
		4,488,359	3,785,798	10,958,241	1,283,723	1,208,577	339,710	290,450	484,044	395,516		
農 水 産 業 Agriculture, Forestry and Fishing	農 業 Agriculture	468,846	280,291	735,992	109,836	90,366	35,038	20,188	58,534	28,980		
	林 業 Forestry	3,735	3,258	10,992	679	636	222	195	401	341		
	漁 業、水産養殖業 Fishery, Aquaculture	45,811	38,894	199,375	9,250	8,630	2,835	2,387	4,540	3,438		
計 Total		518,392	322,443	946,360	119,765	99,632	38,095	22,770	63,475	32,759		
鉱 業 Mining	鉱 業 Mining	114	94	379	24	24	9	3	14	12		
建設業 Construction	総 合 工 事 業 General construction	163,922	152,576	438,816	27,127	26,049	10,188	9,428	17,662	16,210		
	職 別 工 事 業 Construction by type	406,605	389,394	1,121,600	58,363	56,275	24,126	22,739	42,972	40,677		
	設 備 工 事 業 Equipment work	130,296	123,078	416,942	16,555	15,679	6,500	5,946	11,697	10,689		
計 Total		700,823	665,048	1,977,358	102,045	98,003	40,814	38,113	72,331	67,576		
製 造 業 Manufacturing	食 料 品 製 造 卸 売 業 Foodstuffs wholesaling manufacturer	7,420	6,528	14,452	2,940	2,782	524	448	745	599		
	織 維 工 業 Textile	5,450	4,848	7,901	2,285	2,171	497	419	661	547		
	製 材、木製品、 建材製造卸売業 Lumber, wood products, building materials wholesaling manufacturer	10,100	9,216	19,707	3,321	3,157	819	708	1,191	1,047		
製 造 業 Manufacturing	鉄 鋼、非鉄金属、 金属製品製造卸売業 Iron and steel, non-ferrous metals, metal products wholesaling manufacturer	6,823	6,253	18,655	1,510	1,431	440	389	729	640		
	機 械 器 具 製 造 卸 売 業 General machinery wholesaling manufacturer	6,496	5,760	17,517	1,366	1,280	375	317	592	479		
	印 刷 業 Printing	3,920	3,425	5,284	1,648	1,524	373	315	507	409		
製 造 業 Manufacturing	雑 貨、一般用具類 製造卸売業 General merchandise, general tool wholesaling manufacturer	4,569	4,143	6,944	1,983	1,876	415	362	500	434		
	その他の製造卸売業 Other wholesaling manufacturer	25,076	10,612	39,025	3,498	2,987	1,056	731	1,856	1,113		
	食 品 受 託 加 工 業 Processing on food commission	1,460	1,129	3,052	408	367	98	73	168	134		
製 造 業 Manufacturing	織 維 受 託 加 工 業 Processing on textile commission	9,237	8,344	11,683	4,029	3,782	1,047	927	1,256	1,087		
	金 属 受 託 加 工 業 Processing on metal commission	22,118	20,555	56,253	4,629	4,384	1,631	1,486	2,445	2,210		
	機 械 部 品 受 託 加 工 業 Processing on machine parts commission	9,387	8,577	23,561	2,236	2,072	677	597	1,127	999		
製 造 業 Manufacturing	印刷関連受託加工業 Printing or other related business commission	2,264	1,995	3,698	792	743	214	181	271	214		
	その他の受託加工業 Processing on others commission	12,525	11,355	25,413	3,644	3,447	1,085	956	1,531	1,332		
計 Total		126,845	102,740	253,144	34,289	32,003	9,251	7,909	13,579	11,244		
卸 売 業 Wholesale	飲 食 料 品 卸 売 業 Foodstuffs and beverages	8,362	7,369	18,038	3,177	2,998	612	524	821	671		
	織 維、身まわり品卸売業 Textiles, clothing, and accessories	3,992	3,497	5,277	1,956	1,865	293	239	423	335		
	木材、家具、建材卸売業 Lumber, furniture, building materials	10,038	8,935	22,359	2,828	2,646	720	594	1,054	899		
卸 売 業 Wholesale	機 械 器 具 類 卸 売 業 Machinery and appliances	6,765	5,884	14,768	2,093	1,950	472	389	742	606		
	雑貨類、一般用具類卸売業 General merchandise and general tools	6,474	5,711	11,241	3,058	2,914	511	421	657	531		
	その他の卸売業 Others	11,777	9,872	30,349	3,350	3,153	855	726	1,197	950		
計 Total		47,408	41,268	102,031	16,462	15,526	3,463	2,893	4,894	3,992		
小 売 業 Retail	各 種 商 品 小 売 業 General merchandise	3,149	2,669	3,933	1,499	1,435	235	202	274	224		
	飲 食 料 品 小 売 業 Foodstuffs and beverages	69,562	61,528	130,760	28,862	27,144	4,841	3,980	6,308	5,101		
	織 維、衣服、 身まわり品小売業 Textiles, clothing, and accessories	24,810	22,175	27,301	14,120	13,539	1,802	1,506	2,166	1,753		
小 売 業 Retail	家 具 小 売 業 Furniture	1,582	1,405	2,067	752	722	137	120	158	125		
	雑貨類、日用品類小売業 General merchandise, articles for daily use	54,765	48,000	82,072	27,454	26,074	3,940	3,237	4,844	3,919		
	機 械 器 具 小 売 業 General machinery	37,265	33,393	64,148	14,091	13,353	3,034	2,635	4,050	3,483		
小 売 業 Retail	その他の小売業 Others	63,863	53,227	93,011	27,564	26,103	4,750	3,918	6,201	4,941		
	食 料 品 製 造 小 売 業 Groceries manufacturing	27,031	24,963	40,371	12,188	11,731	2,196	1,968	2,743	2,444		
	衣 服、織 維 製 身 ま わり 品 製 造 小 売 業 Clothing, textiles and accessories manufacturing	2,691	2,440	2,674	1,485	1,411	236	199	285	240		
小 売 業 Retail	家具、建具製造小売業 Furniture, building materials manufacturing	12,116	11,169	21,323	4,179	3,979	1,072	940	1,439	1,284		
	日用品類製造小売業 Articles for daily use manufacturing	4,185	3,756	4,688	2,153	2,066	348	299	438	360		
	その他の製造小売業 Other manufacturing	9,439	8,144	14,382	3,877	3,712	697	602	912	751		
計 Total		310,458	272,869	486,731	138,224	131,269	23,288	19,606	29,818	24,625		
情報通信業 Information and Communications	情 報 サ ー ビ ス 業 Information service	896	762	2,305	233	227	44	43	76	63		
	新 聞、出 版 業 Newspaper, publishing	808	695	1,607	279	268	54	38	75	59		
	計 Total	1,704	1,457	3,912	512	495	98	81	151	122		
運輸業 Transport	道 路 運 送 業 Road transport	135,920	121,894	228,173	32,592	30,838	12,653	11,436	19,878	17,771		
	水 運 業 Transport by water	906	757	3,470	191	181	59	50	75	64		
計 Total		136,826	122,651	231,643	32,783	31,019	12,712	11,486	19,953	17,835		

(注) この表は、「(1) 所得種類別内訳」について、所得(総所得金額等)階級別、業種別の内訳を示したものである。

Note: This table indicates the breakdown by income rank and industry type with regard to “(1) Breakdown by income type”.

所得階級別人員数 Number of Persons by income rank										区分 Type		
200万円以下 2 million yen or less		250万円以下 2.5 million yen or less		300万円以下 3 million yen or less		400万円以下 4 million yen or less		500万円以下 5 million yen or less				
人 Person	主たるもの Main	人 Person	主たるもの Main	人 Person	主たるもの Main	人 Person	主たるもの Main	人 Person	主たるもの Main			
406,734	322,724	339,261	269,624	280,800	226,052	408,638	331,106	266,872	214,390	事業所得	Operating income	
51,424	24,062	40,043	19,503	31,750	16,092	44,137	23,780	28,490	16,066	農業	Agriculture	農 水 産 林 業
384	323	320	267	307	249	435	372	270	236	林業	Forestry	
3,984	2,881	3,308	2,483	2,753	2,105	4,197	3,384	2,870	2,375	漁業、水産養殖業	Fishery, Aquaculture	
55,792	27,266	43,671	22,253	34,810	18,446	48,769	27,536	31,630	18,677	計	Total	
12	11	6	5	8	5	8	8	8	7	鉱業	Mining	建設業
17,439	15,969	16,193	14,970	14,613	13,599	21,988	20,561	14,179	13,218	総合工事業	General construction	
44,213	42,150	42,023	40,160	38,814	37,246	60,047	57,914	38,211	36,974	職別工事業	Construction by type	
12,044	11,169	12,152	11,362	11,571	10,933	19,347	18,514	13,788	13,225	設備工事業	Equipment work	
73,696	69,288	70,368	66,492	64,998	61,778	101,382	96,989	66,178	63,417	計	Total	製造業
600	480	459	393	379	327	529	445	332	281	食料品製造卸売業	Foodstuffs wholesaling manufacturer	
451	381	346	294	293	252	318	276	220	187	繊維工業業	Textile	
966	840	783	705	596	544	855	774	514	481	製材、木製品、 建材製造卸売業	Lumber, wood products, building materials wholesaling manufacturer	
675	589	573	527	432	405	740	697	551	505	鉄鋼、非鉄金属、 金属製品製造卸売業	Iron and steel, non-ferrous metals, metal products wholesaling manufacturer	卸売業
639	537	568	488	497	453	771	692	542	496	機械器具製造卸売業	General machinery wholesaling manufacturer	
329	260	245	194	193	176	239	211	122	103	印刷業	Printing	
401	337	313	284	206	185	258	231	149	137	雑貨、一般用具類 製造卸売業	General merchandise, general tool wholesaling manufacturer	
1,860	915	1,824	820	1,738	743	2,697	997	2,388	713	その他の製造卸売業	Other wholesaling manufacturer	小売業
117	86	106	80	99	74	157	105	92	70	食品受託加工業	Processing on food commission	
809	707	512	448	416	375	452	411	256	221	繊維受託加工業	Processing on textile commission	
2,264	2,079	1,991	1,840	1,730	1,609	2,581	2,438	1,738	1,633	金属受託加工業	Processing on metal commission	
853	765	810	743	645	588	940	869	670	624	機械部品受託加工業	Processing on machine parts commission	情報通信業
202	157	162	143	136	125	178	161	121	109	印刷関連受託加工業	Printing or other related business commission	
1,253	1,113	1,009	901	785	716	1,137	1,027	719	657	その他の受託加工業	Processing on others commission	
11,419	9,246	9,701	7,860	8,145	6,572	11,852	9,334	8,414	6,217	計	Total	
642	520	528	456	443	378	603	503	406	351	飲食料品卸売業	Foodstuffs and beverages	運輸業
276	212	203	156	166	129	221	189	154	128	繊維、身まわり品卸売業	Textiles, clothing, and accessories	
964	836	826	755	629	561	1,008	895	627	559	木材、家具、建材卸売業	Lumber, furniture, building materials	
603	506	487	428	395	354	598	515	373	319	機械器具類卸売業	Machinery and appliances	
447	361	337	271	274	235	381	322	241	198	雑貨類、一般用具類卸売業	General merchandise and general tools	Retail業
938	762	817	672	721	586	1,050	843	716	561	その他の卸売業	Others	
3,870	3,197	3,198	2,738	2,628	2,243	3,861	3,267	2,517	2,116	計	Total	
225	173	170	133	137	111	210	154	130	77	各種商品小売業	General merchandise	
4,706	3,802	3,852	3,249	3,240	2,742	5,138	4,500	3,579	3,133	飲食料品小売業	Foodstuffs and beverages	業
1,515	1,228	1,106	893	804	658	1,080	864	668	520	繊維、衣服、 身まわり品小売業	Textiles, clothing, and accessories	
119	95	87	75	57	48	94	83	67	50	家具小売業	Furniture	
3,476	2,784	2,675	2,172	2,109	1,698	3,016	2,435	2,012	1,597	雑貨類、日用具類小売業	General merchandise, articles for daily use	
3,177	2,775	2,580	2,280	2,061	1,815	2,886	2,501	1,807	1,565	機械器具小売業	General machinery	業
4,710	3,640	3,889	2,957	2,986	2,254	4,325	3,106	2,972	2,014	その他の小売業	Others	
2,187	1,902	1,644	1,447	1,261	1,146	1,803	1,635	1,070	966	食料品製造小売業	Groceries manufacturing	
177	152	118	105	102	91	130	112	67	58	衣服、繊維製身まわり品製造小売業	Clothing, textiles and accessories manufacturing	
1,111	991	948	855	727	676	989	938	627	581	家具、建具製造小売業	Furniture, building materials manufacturing	業
334	279	211	175	182	158	213	172	107	87	日用具類製造小売業	Articles for daily use manufacturing	
803	640	605	478	512	416	703	557	457	351	その他の製造小売業	Other manufacturing	
22,540	18,461	17,885	14,819	14,178	11,813	20,587	17,057	13,563	10,999	計	Total	
69	56	48	40	57	47	74	61	88	74	情報サービス業	Information service	情報通信業
79	66	62	52	41	32	59	53	48	37	新聞、出版業	Newspaper, publishing	
148	122	110	92	98	79	133	114	136	111	計	Total	
17,266	15,241	14,600	12,905	11,431	10,154	13,912	12,242	6,660	5,722	道路運送業	Road transport	
65	47	66	49	65	50	69	50	82	75	水運業	Transport by water	
17,331	15,288	14,666	12,954	11,496	10,204	13,981	12,292	6,742	5,797	計	Total	

(4) 所得種類別（業種別）人員、所得金額（合計）（その１の２）

Number of income earners and amount of income by income type (business type) (Total) <1-2>

区 分 Type				人 員 Number of taxpayers		所得金額 Amount of income	所 得 階 級 別 人 員 数 Number of Persons by income rank						
							70万円以下 0.7 million yen or less		100万円以下 1 million yen or less		150万円以下 1.5 million yen or less		
							主たるもの Main	主たるもの Main	主たるもの Main	主たるもの Main	主たるもの Main	主たるもの Main	
Finance and Insurance Hotel Business Medical and Health Lawyer, Tax Account, Architect, etc. Service Industry	金融業 Insurance	金 融 業 Finance	人 Person	人 Person	百万円 Million yen	人 Person	人 Person	人 Person	人 Person	人 Person	人 Person		
			1,921	1,580	5,762	404	388	116	100	216	176		
			17,289	13,417	35,991	3,422	3,003	1,441	1,134	2,080	1,546		
			19,210	14,997	41,753	3,826	3,391	1,557	1,234	2,296	1,722		
	不動産業 Real Estate	動 産 業 Real Estate	12,134	8,499	29,705	2,747	2,545	611	474	1,032	722		
			料理飲食業 Food, restaurant	285,086	269,546	337,875	160,612	157,447	20,795	19,122	25,363	23,030	
				旅館 Hotel	11,037	9,540	15,245	5,735	5,487	642	519	844	651
					296,123	279,086	353,120	166,347	162,934	21,437	19,641	26,207	23,681
	医療保健業 Medical and Health	病院、診療所 Hospital, clinic	37,472	32,651	1,027,484	844	762	122	99	224	161		
			歯科 Dentist	45,709	41,890	490,407	2,461	2,290	453	370	923	775	
				その他の医療保健業 Other medical and health	98,555	87,864	164,169	34,150	32,466	8,683	7,650	11,857	10,306
			181,736		162,405	1,682,060	37,455	35,518	9,258	8,119	13,004	11,242	
	Lawyer, Tax Account, Architect, etc.	弁 護 士 Lawyer	36,913	31,816	409,110	4,953	4,883	468	427	865	773		
			司法書士、行政書士 Judicial scrivener, administrative scrivener	27,000	22,219	110,295	4,642	4,333	1,068	871	1,804	1,374	
				その他の法務専門サービス Other legal affairs specialty service	17,938	13,547	85,522	1,821	1,656	570	430	1,111	753
			税理士、公認会計士 Tax account, certified public accountant		47,954	35,968	356,045	1,622	1,399	473	339	1,010	689
		その他の経営専門サービス Other management specialty service		45,743	28,837	129,821	6,587	6,190	1,500	1,224	2,522	1,779	
				不動産専門サービス Real estate specialty service	15,166	12,401	63,130	1,786	1,636	558	456	998	758
		土木建築専門サービス Civil engineering and construction service			22,601	19,314	63,428	4,250	3,974	1,216	1,021	1,931	1,568
			獣 医 Veterinarian	5,562	4,834	31,860	731	675	165	138	338	263	
218,877				168,936	1,249,212	26,392	24,746	6,018	4,906	10,579	7,957		
Service Industry				サ ー ビ ス 業	147,469	126,141	156,162	71,407	66,984	15,244	12,853	17,398	13,986
		297,025			277,389	385,095	128,467	123,698	31,844	29,289	38,011	34,845	
		48,356	42,320		68,843	19,227	18,359	4,351	3,814	5,517	4,730		
	2,556	2,300	6,985		562	550	177	159	263	243			
	40,880	37,939	86,350		11,588	11,088	3,312	3,002	4,762	4,303			
	28,196	25,518	67,575		6,140	5,738	2,022	1,738	3,164	2,675			
	3,403	2,684	5,810		1,119	1,053	263	225	371	300			
	311,729	267,415	564,994		83,047	78,617	37,664	34,253	45,641	39,530			
	8,590	7,516	11,374		4,081	3,924	656	562	834	692			
	144,828	129,601	362,591		48,626	46,726	11,104	9,936	15,236	13,356			
	71,869	64,056	168,551		28,496	27,183	6,052	5,350	7,591	6,450			
	21,840	17,745	170,783		3,210	3,087	927	837	1,329	1,171			
48,047	41,080	81,095	15,929	15,238	4,118	3,686	5,529	4,686					
1,174,788	1,041,704	2,136,208	421,899	402,245	117,734	105,704	145,646	126,967					
742,921	581,601	1,464,623	180,953	169,227	55,365	47,511	81,065	65,060					
事業所得（再掲） Operating income (Re-grouped)			4,488,359	3,785,798	10,958,241	1,283,723	1,208,577	339,710	290,450	484,044	395,516		
利子所得 Interest income			20,789	2,118	24,618	1,961	724	550	122	952	187		
配当所得等 Dividend income, etc.			1,757,364	250,847	1,791,577	295,860	142,770	73,229	13,832	130,689	15,465		
不動産所得 Real estate income			3,225,413	1,522,967	6,999,406	346,114	281,676	158,174	107,822	269,248	155,150		
給与所得 Employment income			13,149,082	11,458,625	58,931,202	1,115,603	998,918	505,716	420,131	1,113,640	927,910		
総合譲渡所得 Comprehensive capital gains			76,218	20,099	144,582	9,439	5,703	2,587	1,070	4,507	1,636		
一時所得 Occasional income			228,087	58,933	281,810	25,946	17,107	11,137	5,593	18,464	6,951		
雑所得 Miscellaneous income			9,305,477	5,668,982	9,711,063	1,958,215	1,740,705	624,783	477,441	1,421,464	1,140,490		
（損益通算等による差額） (Difference by aggregation of profit and loss, etc.)			-	-	964,671	-	-	-	-	-	-		
計 Total			32,250,789	22,768,369	89,807,169	5,036,861	4,396,180	1,715,886	1,316,461	3,443,008	2,643,305		
分離短期譲渡所得 Short term separate capital gains			15,523	5,040	86,127	698	517	300	187	478	286		
分離長期譲渡所得 Long term separate capital gains			335,659	251,444	5,903,216	10,313	8,227	6,254	4,637	10,896	7,334		
株式等の譲渡所得等 Capital gains of stocks,etc.			657,525	159,805	6,016,511	71,929	42,761	18,625	7,713	32,041	9,508		
山林所得 Timber income			4,870	1,594	5,676	539	321	295	155	492	213		
退職所得 Retirement income			67,380	27,276	462,022	1,102	602	752	324	1,828	574		
総 計 Grand Total			33,331,746	23,213,528	102,280,722	5,121,442	4,448,608	1,742,112	1,329,477	3,488,743	2,661,220		

(注) 1 この表は、「(1) 所得種類別内訳」について、所得(総所得金額等)階級別、業種別の内訳を示したものである。

2 「配当所得等」には、特定公社債等に係る利子所得も含まれている。

Note: 1 This table indicates the breakdown by income rank and industry type with regard to “(1) Breakdown by income type”.

2 Dividend income, etc. includes interest income from public and corporate bonds.

所得階級別人員数 Number of Persons by income rank										区 分 Type	
200万円以下 2 million yen or less		250万円以下 2.5 million yen or less		300万円以下 3 million yen or less		400万円以下 4 million yen or less		500万円以下 5 million yen or less			
主たるもの Main		主たるもの Main		主たるもの Main		主たるもの Main		主たるもの Main			
人 Person	人 Person	人 Person	人 Person	人 Person	人 Person	人 Person	人 Person	人 Person	人 Person	金融業 Finance 保険代理業 Insurance agent 計 Total	金保険業 Insurance 融業
168	138	181	144	148	117	182	137	126	88		
1,809	1,297	1,557	1,080	1,255	929	1,804	1,398	1,263	992		
1,977	1,435	1,738	1,224	1,403	1,046	1,986	1,535	1,389	1,080		
938	600	942	541	752	434	1,288	795	938	591	不動産業 Real Estate	料旅館飲食業 Food, restaurant Hotel 計 Total
18,005	16,232	13,395	11,967	10,102	9,034	13,394	12,028	8,101	7,285		
729	568	569	445	437	328	671	529	402	322		
18,734	16,800	13,964	12,412	10,539	9,362	14,065	12,557	8,503	7,607		
248	176	266	188	293	205	619	458	700	538	病院、診療所 Hospital, clinic	医保健業 Medical and Health 療業
996	844	1,134	993	1,229	1,080	2,526	2,242	2,767	2,497		
9,431	8,140	7,552	6,526	5,837	5,077	8,163	7,078	4,690	4,087		
10,675	9,160	8,952	7,707	7,359	6,362	11,308	9,778	8,157	7,122		
857	777	909	790	941	810	2,087	1,759	2,241	1,880	弁護士 Lawyer	弁税建業 Lawyer, Tax Account, Architect, etc. 護理築 士士士 等
1,752	1,223	1,732	1,216	1,541	1,220	2,637	2,097	2,217	1,822		
1,234	809	1,150	752	1,115	761	1,998	1,399	1,682	1,229		
1,452	754	1,669	873	1,739	1,027	3,437	2,436	3,444	2,662		
2,761	1,676	2,927	1,638	2,855	1,623	5,215	3,025	4,358	2,593	その他の経営専門サービス Other management specialty service	不動産専門サービス Real estate specialty service 土木建築専門サービス Civil engineering and construction service 獣医師 Veterinarian 計 Total
1,009	786	1,035	789	920	734	1,642	1,331	1,365	1,117		
1,931	1,537	1,766	1,420	1,661	1,400	2,814	2,382	2,095	1,789		
290	215	282	220	284	242	488	411	449	400		
11,286	7,777	11,470	7,698	11,056	7,817	20,318	14,840	17,851	13,492	計 Total	教育、学習支援 Education, learning support 洗濯、理容、美容、浴場業 Laundries, barbers, beauty culture, bathhouses その他の対個人サービス業 Other personal services 廃棄物処理業 Waste disposal 自動車整備業 Automobile repair その他の修理業 Other repair 物品賃貸業 Leasing その他の対事業サービス業 Other services for business offices 娯楽業 Amusement 文筆、作曲、美術家 Literature, composition, artist 芸能関係者 Show business 職業選手、競技関係者、職業棋士 Professional athlete, persons involved in game, professional Go player その他のサービス業 Other services 計 Total
11,932	9,155	8,239	6,233	5,821	4,431	6,900	5,256	3,589	2,700		
26,674	24,308	19,469	17,666	14,146	13,010	17,093	15,759	8,814	8,064		
4,345	3,578	3,387	2,748	2,606	2,144	3,457	2,807	1,961	1,592		
234	205	203	177	196	172	297	268	183	164	廃棄物処理業 Waste disposal	サービス業 Service Industry
4,020	3,680	3,362	3,108	2,760	2,548	3,910	3,634	2,476	2,278		
2,871	2,479	2,507	2,231	2,135	1,951	3,208	2,997	2,149	2,008		
281	212	245	192	206	162	226	167	211	148		
31,380	25,843	23,341	18,636	17,770	14,269	24,542	19,597	15,890	12,044	その他の対事業サービス業 Other services for business offices	サービス業 Service Industry
682	551	530	422	353	293	482	397	306	244		
12,286	10,588	10,115	8,657	8,357	7,160	12,016	10,254	7,708	6,635		
5,774	4,817	4,400	3,709	3,414	2,898	4,740	4,063	3,151	2,693		
1,266	1,068	1,193	935	1,107	866	2,050	1,494	1,671	1,225	職業選手、競技関係者、職業棋士 Professional athlete, persons involved in game, professional Go player	サービス業 Service Industry
4,632	3,731	3,666	2,924	2,972	2,377	4,140	3,251	2,465	1,920		
106,377	90,215	80,657	67,638	61,843	52,281	83,061	69,944	50,574	41,715		
71,939	53,858	61,933	45,191	51,487	37,610	76,039	55,060	50,272	35,442		
406,734	322,724	339,261	269,624	280,800	226,052	408,638	331,106	266,872	214,390	事業所得（再掲） Operating income (Re-grouped)	利子所得 Interest income 配当所得等 Dividend income, etc. 不動産所得 Real estate income 給与所得 Employment income 総合譲渡所得 Comprehensive capital gains 一時所得 Occasional income 雑所得 Miscellaneous income (Difference by aggregation of profit and loss, etc.) 計 Total
911	143	876	131	816	90	1,291	161	1,134	101		
133,629	11,017	118,635	8,517	104,420	7,032	173,766	11,349	140,744	8,324		
272,591	129,544	249,427	109,070	217,057	94,647	350,561	155,068	272,060	115,604		
1,216,767	1,009,974	1,159,539	980,635	979,965	836,526	1,665,958	1,477,397	1,244,562	1,135,442	給与所得 Employment income	総合譲渡所得 Comprehensive capital gains 一時所得 Occasional income 雑所得 Miscellaneous income (Difference by aggregation of profit and loss, etc.) 計 Total
4,749	1,507	4,306	1,184	3,930	921	7,321	1,847	6,312	1,441		
18,842	4,909	16,390	3,616	14,025	2,860	22,778	4,293	17,771	3,073		
1,266,357	933,079	900,609	558,349	651,287	337,805	821,403	307,955	448,255	98,007		
-	-	-	-	-	-	-	-	-	-	雑所得 Miscellaneous income (Difference by aggregation of profit and loss, etc.)	計 Total
3,320,580	2,412,897	2,789,043	1,931,126	2,252,300	1,505,933	3,451,716	2,289,176	2,397,710	1,576,382		
489	240	475	200	548	217	1,043	363	1,060	295		
12,083	7,474	12,007	7,117	11,779	7,314	21,993	14,315	20,667	13,899		
33,896	7,383	33,718	6,169	31,969	5,390	61,794	9,397	56,562	7,669	株式等の譲渡所得等 Capital gains of stocks,etc.	山林所得 Timber income 退職所得 Retirement income 総計 Grand Total
478	173	424	142	374	111	556	160	350	95		
2,533	1,100	2,751	1,462	2,974	1,645	6,071	3,013	5,482	2,198		
3,370,059	2,429,267	2,838,418	1,946,216	2,299,944	1,520,610	3,543,173	2,316,424	2,481,831	1,600,538		
										総計 Grand Total	

(4) 所得種類別（業種別）人員、所得金額（合計）（その2の1）

Number of income earners and amount of income by income type (business type) (Total) <2-1>

区 分 Type		所 得 階 級 別 人 員 数 Number of Persons by income rank											
		600万円以下 6 million yen or less		700万円以下 7 million yen or less		800万円以下 8 million yen or less		1,000万円以下 10 million yen or less		1,200万円以下 12 million yen or less			
		主たるもの Main		主たるもの Main		主たるもの Main		主たるもの Main		主たるもの Main			
		人 Person	人 Person	人 Person	人 Person	人 Person	人 Person	人 Person	人 Person	人 Person	人 Person	人 Person	人 Person
事業所得 Operating income		173,234	137,781	114,664	90,546	78,059	61,301	96,517	75,465	54,165	41,795		
農 業 Agriculture, Forestry and Fishing	農業 Agriculture	19,202	11,069	12,985	7,666	8,686	5,441	10,698	7,005	5,855	3,932		
	林業 Forestry	178	160	142	129	99	87	104	86	63	57		
	漁業、水産養殖業 Fishery, Aquaculture	2,071	1,778	1,480	1,342	1,086	990	1,624	1,515	1,187	1,118		
	計 Total	21,451	13,007	14,607	9,137	9,871	6,518	12,426	8,606	7,105	5,107		
鉱 業 Mining	鉱業 Mining	11	8	2	2	1	1	3	2	2	2		
	建設業 General construction	8,453	7,890	5,162	4,838	3,301	3,070	3,575	3,303	1,659	1,487		
	設備工事業 Construction by type	22,286	21,507	12,720	12,251	7,556	7,283	7,892	7,513	3,215	3,016		
建設業 Equipment work	建設業 Equipment work	8,851	8,490	5,634	5,451	3,628	3,502	4,235	4,090	1,847	1,774		
	計 Total	39,590	37,887	23,516	22,540	14,485	13,855	15,702	14,906	6,721	6,277		
製造業 Manufacturing	食料品製造卸売業 Foodstuffs wholesaling manufacturer	233	196	157	136	104	93	162	138	93	83		
	繊維工業 Textile	124	104	74	62	54	49	46	45	30	24		
	製材、木製品、建材製造卸売業 Lumber, wood products, building materials wholesaling manufacturer	363	330	189	178	152	145	147	130	77	66		
製造業 Iron and steel, non-ferrous metals, metal products wholesaling manufacturer	鉄鋼、非鉄金属、金属製品製造卸売業 Iron and steel, non-ferrous metals, metal products wholesaling manufacturer	344	315	233	224	141	131	176	161	94	83		
	機械器具製造卸売業 General machinery wholesaling manufacturer	338	304	210	198	160	137	191	166	77	64		
	印刷業 Printing	84	79	64	57	29	27	38	35	21	17		
製造業 General merchandise, general tool wholesaling manufacturer	雑貨、一般用具類製造卸売業 General merchandise, general tool wholesaling manufacturer	103	86	64	60	45	41	54	49	20	17		
	その他の製造卸売業 Other wholesaling manufacturer	1,847	469	1,303	289	1,007	217	1,238	264	679	145		
	食品受託加工業 Processing on food commission	52	35	37	27	29	18	40	22	18	14		
製造業 Processing on textile commission	繊維受託加工業 Processing on textile commission	135	121	111	96	63	50	75	61	32	23		
	金属受託加工業 Processing on metal commission	1,034	979	595	554	378	358	459	425	216	189		
	機械部品受託加工業 Processing on machine parts commission	430	402	284	257	205	187	196	187	124	120		
製造業 Printing or other related business commission	印刷関連受託加工業 Printing or other related business commission	66	61	48	46	22	19	22	18	15	11		
	その他の受託加工業 Processing on others commission	434	394	257	235	193	168	216	198	87	74		
	計 Total	5,587	3,875	3,626	2,419	2,582	1,640	3,060	1,899	1,583	930		
卸売業 Wholesale	飲食料品卸売業 Foodstuffs and beverages	297	248	185	165	142	121	168	145	92	78		
	繊維、身まわり品卸売業 Textiles, clothing, and accessories	96	78	45	36	37	30	47	38	24	19		
	木材、家具、建材卸売業 Lumber, furniture, building materials	401	353	264	245	183	160	213	184	100	84		
卸売業 Machinery and appliances	機械器具類卸売業 Machinery and appliances	232	182	205	176	145	121	163	145	87	67		
	雑貨類、一般用具類卸売業 General merchandise and general tools	141	108	96	76	73	55	92	79	50	41		
	その他の卸売業 Others	490	368	342	258	258	213	350	283	204	156		
卸売業 Total	計 Total	1,657	1,337	1,137	956	838	700	1,033	874	557	445		
小売業 Retail	各種商品小売業 General merchandise	81	41	58	44	28	17	45	22	18	17		
	飲食料品小売業 Foodstuffs and beverages	2,566	2,288	1,765	1,570	1,186	1,054	1,472	1,309	776	689		
	繊維、衣服、身まわり品小売業 Textiles, clothing, and accessories	424	324	305	247	205	166	267	222	134	107		
小売業 Furniture	家具小売業 Furniture	30	25	23	19	13	12	19	13	10	7		
	雑貨類、日用品類小売業 General merchandise, articles for daily use	1,333	1,039	923	730	592	462	810	642	461	370		
	機械器具小売業 General machinery	1,145	986	691	588	476	414	524	434	236	193		
小売業 Others	その他の小売業 Others	1,930	1,316	1,224	814	792	548	962	663	515	335		
	食料品製造小売業 Groceries manufacturing	651	587	400	363	271	244	298	268	150	126		
	衣服、繊維製身まわり品製造小売業 Clothing, textiles and accessories manufacturing	31	24	19	13	14	12	13	11	5	5		
小売業 Furniture, building materials manufacturing	家具、建具製造小売業 Furniture, building materials manufacturing	369	343	218	201	152	142	133	121	66	55		
	日用品類製造小売業 Articles for daily use manufacturing	77	60	40	35	25	16	17	16	15	15		
	その他の製造小売業 Other manufacturing	259	180	177	132	135	107	130	95	52	40		
小売業 Total	計 Total	8,896	7,213	5,843	4,756	3,889	3,194	4,690	3,816	2,438	1,959		
情報通信業 Information and Communications	情報サービス業 Information service	59	48	38	30	31	26	27	18	18	11		
	新聞、出版業 Newspaper, publishing	29	27	17	14	14	10	25	20	6	5		
	計 Total	88	75	55	44	45	36	52	38	24	16		
運輸業 Transport	道路運送業 Road transport	3,148	2,666	1,469	1,232	837	678	739	566	293	204		
	水運業 Transport by water	42	29	28	26	18	15	34	25	19	16		
	計 Total	3,190	2,695	1,497	1,258	855	693	773	591	312	220		

(注) この表は、「(1) 所得種類別内訳」について、所得(総所得金額等)階級別、業種別の内訳を示したものである。

Note: This table indicates the breakdown by income rank and industry type with regard to “(1) Breakdown by income type”.

所得階級別人員数 Number of Persons by income rank										区分 Type	
1,500万円以下 15 million yen or less		2,000万円以下 20 million yen or less		3,000万円以下 30 million yen or less		5,000万円以下 50 million yen or less		1億円以下 100 million yen or less			
主たるもの Main	Person	主たるもの Main	Person	主たるもの Main	Person	主たるもの Main	Person	主たるもの Main	Person		
Person	Person	Person	Person	Person	Person	Person	Person	Person	Person	事業所得 Operating income	
48,198	36,578	42,929	32,189	34,725	25,465	21,393	15,892	10,657	7,813	農業 Agriculture	農水産林業 Agriculture, Forestry and Fishing
54	51	35	31	29	26	13	12	-	-	林業 Forestry	
1,256	1,190	1,293	1,241	1,259	1,235	655	646	148	144	漁業、水産養殖業 Fishery, Aquaculture	
5,980	4,173	4,784	3,183	3,542	2,211	1,736	945	612	192	計 Total	
1	1	2	1	1	1	1	-	1	1	鉱業 Mining	建設業 Construction
1,087	957	775	666	336	263	117	73	53	22	総合工事業 General construction	
2,188	2,039	1,253	1,102	520	425	150	102	47	20	職別工事業 Construction by type	
1,298	1,231	734	671	300	269	96	73	13	9	設備工事業 Equipment work	
4,573	4,227	2,762	2,439	1,156	957	363	248	113	51	計 Total	製造業 Manufacturing
77	60	39	32	20	17	21	15	6	3	食料品製造卸売業 Foodstuffs wholesaling manufacturer	
23	19	18	13	2	1	7	4	-	-	繊維工業 Textile	
58	53	38	34	18	15	10	8	2	-	製材、木製品、 建材製造卸売業 Lumber, wood products, building materials wholesaling manufacturer	
67	60	57	54	39	27	14	11	7	4	鉄鋼、非鉄金属、 金属製品製造卸売業 Iron and steel, non-ferrous metals, metal products wholesaling manufacturer	
80	72	48	41	26	26	12	9	3	1	機械器具製造卸売業 General machinery wholesaling manufacturer	
15	11	8	4	5	3	-	-	-	-	印刷業 Printing	
25	19	15	14	8	6	7	4	3	1	雑貨、一般用具類 製造卸売業 General merchandise, general tool wholesaling manufacturer	
583	80	461	55	456	34	310	27	176	11	その他の製造卸売業 Other wholesaling manufacturer	
17	12	10	4	6	4	5	3	1	1	食品受託加工業 Processing on food commission	
24	18	11	11	6	3	2	2	-	-	繊維受託加工業 Processing on textile commission	
202	185	116	103	73	63	24	15	9	4	金属受託加工業 Processing on metal commission	
81	70	57	54	37	31	13	11	1	-	機械部品受託加工業 Processing on machine parts commission	
6	3	6	3	2	1	-	-	-	-	印刷関連受託加工業 Printing or other related business commission	
74	63	53	43	26	22	14	5	6	4	その他の受託加工業 Processing on others commission	
1,332	725	937	465	724	253	439	114	214	29	計 Total	
86	78	72	60	49	40	24	20	14	12	飲食物品卸売業 Foodstuffs and beverages	卸売業 Wholesale
26	23	17	14	3	3	4	2	1	1	繊維、身まわり品卸売業 Textiles, clothing, and accessories	
94	76	56	41	48	36	16	8	6	2	木材、家具、建材卸売業 Lumber, furniture, building materials	
77	58	49	41	25	19	9	6	8	1	機械器具類卸売業 Machinery and appliances	
44	42	35	28	17	14	10	7	4	4	雑貨類、一般用具類卸売業 General merchandise and general tools	小売業 Retail
147	100	141	102	117	83	50	34	21	14	その他の卸売業 Others	
474	377	370	286	259	195	113	77	54	34	計 Total	
19	11	7	3	8	3	2	2	3	-	各種商品小売業 General merchandise	
590	500	367	294	204	136	65	28	35	8	飲食物品小売業 Foodstuffs and beverages	
105	78	50	35	35	25	14	7	7	3	繊維、衣服、 身まわり品小売業 Textiles, clothing, and accessories	
6	5	7	4	1	1	2	1	-	-	家具小売業 Furniture	
402	305	339	272	247	184	93	65	26	10	雑貨類、日用具類小売業 General merchandise, articles for daily use	
213	174	156	118	78	50	42	24	10	3	機械器具小売業 General machinery	
397	254	302	181	175	106	108	54	47	19	その他の小売業 Others	
72	59	46	38	32	27	14	9	3	1	食料品製造小売業 Groceries manufacturing	
4	3	2	2	3	2	-	-	-	-	衣服、繊維製身まわり品製造小売業 Clothing, textiles and accessories manufacturing	
42	32	29	23	10	7	4	1	1	-	家具、建具製造小売業 Furniture, building materials manufacturing	情報通信業 Information and Communications
12	10	3	3	6	4	4	1	-	-	日用具類製造小売業 Articles for daily use manufacturing	
51	40	34	22	21	14	7	6	4	1	その他の製造小売業 Other manufacturing	
1,913	1,471	1,342	995	820	559	355	198	136	45	計 Total	
14	9	7	4	6	2	5	3	2	-	情報サービス業 Information service	情報通信業 Information and Communications
6	5	9	7	3	1	2	1	-	-	新聞、出版業 Newspaper, publishing	
20	14	16	11	9	3	7	4	2	-	計 Total	運輸業 Transport
183	125	113	69	88	33	35	10	19	2	道路運送業 Road transport	
23	18	27	23	35	32	6	5	2	2	水運業 Transport by water	
206	143	140	92	123	65	41	15	21	4	計 Total	

(4) 所得種類別（業種別）人員、所得金額（合計）（その2の2）

Number of income earners and amount of income by income type (business type) (Total) <2-2>

区 分 Type			所 得 階 級 別 人 員 数 Number of Persons by income rank									
			600万円以下 6 million yen or less		700万円以下 7 million yen or less		800万円以下 8 million yen or less		1,000万円以下 10 million yen or less		1,200万円以下 12 million yen or less	
			主たるもの Main		主たるもの Main		主たるもの Main		主たるもの Main		主たるもの Main	
			人 Person	人 Person	人 Person	人 Person	人 Person	人 Person	人 Person	人 Person	人 Person	人 Person
金融保険業 Finance and Insurance	金融保険代理業 Finance Insurance agent	金融保険代理業 Finance Insurance agent	78	59	44	33	55	45	58	46	33	28
		Total	779	630	528	424	353	285	388	298	212	155
不動産業 Real Estate	不動産業 Real Estate	不動産業 Real Estate	857	689	572	457	408	330	446	344	245	183
		Total	668	401	516	340	329	215	430	282	255	167
料旅館飲食業 Food, restaurant, Hotel business	料旅館飲食業 Food, restaurant, Hotel business	料旅館飲食業 Food, restaurant, Hotel business	4,811	4,317	3,019	2,761	1,923	1,716	2,276	2,006	1,149	982
		Total	251	185	195	148	122	91	146	108	79	58
医療保健業 Medical and Health	医療保健業 Hospital, clinic, Dentist, etc.	医療保健業 Hospital, clinic, Dentist, etc.	5,062	4,502	3,214	2,909	2,045	1,807	2,422	2,114	1,228	1,040
		Total	774	595	876	731	940	784	1,885	1,584	1,981	1,668
医療保健業 Medical and Health	医療保健業 Hospital, clinic, Dentist, etc.	医療保健業 Hospital, clinic, Dentist, etc.	2,684	2,443	2,620	2,449	2,453	2,277	4,520	4,218	3,883	3,615
		Total	2,829	2,450	1,649	1,437	975	831	1,069	885	519	380
弁税法務士等 Lawyer, Tax Account, Architect, etc.	弁税法務士等 Lawyer, Tax Account, Architect, etc.	弁税法務士等 Lawyer, Tax Account, Architect, etc.	6,287	5,488	5,145	4,617	4,368	3,892	7,474	6,687	6,383	5,663
		Total	2,253	1,860	2,098	1,715	1,936	1,571	3,222	2,646	2,576	2,180
サービス業 Service Industry	サービス業 Civil engineering and construction service, Veterinarian, etc.	サービス業 Civil engineering and construction service, Veterinarian, etc.	1,726	1,433	1,347	1,132	1,077	896	1,629	1,430	1,094	948
		Total	1,305	973	1,057	825	866	707	1,095	877	773	615
サービス業 Service Industry	サービス業 Tax account, certified public accountant, etc.	サービス業 Tax account, certified public accountant, etc.	3,458	2,745	3,190	2,490	2,907	2,281	5,006	4,017	3,862	3,128
		Total	3,538	2,078	2,721	1,615	2,098	1,220	2,788	1,559	1,655	846
サービス業 Service Industry	サービス業 Real estate specialty service	サービス業 Real estate specialty service	1,141	931	901	738	666	556	1,007	827	641	539
		Total	1,465	1,273	971	831	643	550	775	678	405	353
サービス業 Service Industry	サービス業 Civil engineering and construction service, Veterinarian, etc.	サービス業 Civil engineering and construction service, Veterinarian, etc.	382	335	310	287	264	237	428	388	275	240
		Total	15,268	11,628	12,595	9,633	10,457	8,018	15,950	12,422	11,281	8,849
サービス業 Service Industry	サービス業 Education, learning support, Laundries, etc.	サービス業 Education, learning support, Laundries, etc.	2,202	1,620	1,313	919	870	586	983	635	486	274
		Total	4,799	4,342	2,677	2,380	1,622	1,420	1,634	1,403	691	566
サービス業 Service Industry	サービス業 Other personal services	サービス業 Other personal services	1,103	852	751	557	422	328	524	386	237	170
		Total	104	92	73	58	60	50	79	66	44	34
サービス業 Service Industry	サービス業 Waste disposal, Automobile repair, etc.	サービス業 Waste disposal, Automobile repair, etc.	1,582	1,479	971	907	686	635	664	597	325	288
		Total	1,400	1,312	878	813	517	488	577	532	273	251
サービス業 Service Industry	サービス業 Leasing, Other services for business offices, Amusement, etc.	サービス業 Leasing, Other services for business offices, Amusement, etc.	106	69	77	43	61	29	73	34	40	18
		Total	9,682	7,292	6,123	4,645	3,982	3,072	4,715	3,688	2,475	1,960
サービス業 Service Industry	サービス業 Literature, composition, artist, Show business, Professional athlete, etc.	サービス業 Literature, composition, artist, Show business, Professional athlete, etc.	179	134	118	85	90	60	76	50	60	40
		Total	5,000	4,246	3,339	2,831	2,255	1,916	2,805	2,336	1,582	1,348
サービス業 Service Industry	サービス業 Go player, Other services, etc.	サービス業 Go player, Other services, etc.	2,026	1,743	1,292	1,072	918	774	1,157	968	684	574
		Total	1,407	1,075	1,426	895	1,094	679	1,363	1,023	721	613
サービス業 Service Industry	サービス業 Go player, Other services, etc.	サービス業 Go player, Other services, etc.	1,358	1,040	956	713	589	441	641	465	351	231
		Total	30,948	25,296	19,994	15,918	13,166	10,478	15,291	12,183	7,969	6,367
サービス業 Service Industry	サービス業 Other Business	サービス業 Other Business	33,674	23,680	22,345	15,560	14,720	9,924	16,765	10,701	8,062	4,570
		Total	173,234	137,781	114,664	90,546	78,059	61,301	96,517	75,465	54,165	41,795
事業所得（再掲） Operating income (Re-grouped)	事業所得（再掲） Operating income (Re-grouped)	事業所得（再掲） Operating income (Re-grouped)	956	88	749	52	654	41	1,090	51	887	42
		Total	104,887	5,887	80,503	4,369	60,720	3,440	81,549	4,724	50,475	2,633
配当所得等 Dividend income, etc.	配当所得等 Dividend income, etc.	配当所得等 Dividend income, etc.	202,937	82,924	153,815	60,623	117,071	46,068	161,208	61,931	101,736	35,836
		Total	898,886	824,392	677,608	621,934	485,820	441,754	613,165	549,590	375,161	333,001
給与所得 Employment income	給与所得 Employment income	給与所得 Employment income	4,907	965	3,870	692	3,022	497	4,609	751	3,104	469
		Total	13,686	2,518	11,225	2,458	8,160	1,463	9,901	1,190	6,133	665
雑所得 Miscellaneous income	雑所得 Miscellaneous income	雑所得 Miscellaneous income	249,977	34,584	165,245	14,474	118,117	7,314	158,198	6,947	102,905	3,048
		Total	-	-	-	-	-	-	-	-	-	-
計 Total	計 Total	計 Total	1,649,470	1,089,139	1,207,679	795,148	871,623	561,878	1,126,237	700,649	694,566	417,489
		Total	993	261	902	202	772	191	1,404	377	990	249
分離短期譲渡所得 Short term separate capital gains	分離短期譲渡所得 Short term separate capital gains	分離短期譲渡所得 Short term separate capital gains	18,396	12,562	16,371	11,192	14,790	10,308	25,016	18,048	19,521	14,644
		Total	47,443	6,287	39,549	5,331	31,590	4,374	44,553	6,965	28,843	4,951
株式等の譲渡所得等 Capital gains of stocks, etc.	株式等の譲渡所得等 Capital gains of stocks, etc.	株式等の譲渡所得等 Capital gains of stocks, etc.	276	60	209	47	140	31	171	25	123	20
		Total	4,645	1,632	3,898	1,352	3,298	1,108	5,298	1,800	3,990	1,457
山林所得 Timber income	山林所得 Timber income	山林所得 Timber income	4,645	1,632	3,898	1,352	3,298	1,108	5,298	1,800	3,990	1,457
		Total	1,721,223	1,109,941	1,268,608	813,272	922,213	577,890	1,202,679	727,864	748,033	438,810
退職所得 Retirement income	退職所得 Retirement income	退職所得 Retirement income	Grand Total									
		Total										

(注) 1 この表は、「(1) 所得種類別内訳」について、所得(総所得金額等)階級別、業種別の内訳を示したものである。

2 「配当所得等」には、特定公社債等に係る利子所得も含まれている。

Note: 1 This table indicates the breakdown by income rank and industry type with regard to “(1) Breakdown by income type”.

2 Dividend income, etc. includes interest income from public and corporate bonds.

所得階級別人員数 Number of Persons by income rank										区分 Type	
1,500万円以下 15 million yen or less		2,000万円以下 20 million yen or less		3,000万円以下 30 million yen or less		5,000万円以下 50 million yen or less		1億円以下 100 million yen or less			
	主たるもの Main		主たるもの Main		主たるもの Main		主たるもの Main		主たるもの Main		
人 Person	人 Person	人 Person	人 Person	人 Person	人 Person	人 Person	人 Person	人 Person	人 Person		
27	22	31	25	30	20	11	8	10	5	金融業 Finance	金融業 金保険融業
153	102	125	86	69	37	30	14	16	6	保険代理業 Insurance agent	
180	124	156	111	99	57	41	22	26	11	計 Total	
221	141	178	98	158	91	81	43	34	16	不動産業 Real Estate	
907	749	634	507	349	245	146	77	69	33	料理飲食業 Food, restaurant	料理館食業
72	45	50	32	43	16	28	8	12	-	旅館 Hotel	
979	794	684	539	392	261	174	85	81	33	計 Total	
2,946	2,505	4,779	4,052	6,414	5,522	7,136	6,580	4,926	4,665		
4,424	4,159	5,144	4,790	4,483	4,173	2,289	2,106	617	519	病院、診療所 Hospital, clinic	医療保健業
383	252	334	144	253	88	123	44	45	17	歯科医 Dentist	
7,753	6,916	10,257	8,986	11,150	9,783	9,548	8,730	5,588	5,201	その他の医療保健業 Other medical and health	
										計 Total	
2,774	2,361	3,023	2,556	2,685	2,249	1,645	1,380	880	747	弁護士 Lawyer	弁税建 護理築 士士士 等
1,099	930	863	722	515	407	188	136	49	24	司法書士、行政書士 Judicial scrivener, administrative scrivener	
696	565	603	514	489	401	250	196	94	63	その他の法務 専門サービス Other legal affairs specialty service	
4,304	3,412	4,358	3,413	3,656	2,764	1,745	1,191	500	301	税理士、公認会計士 Tax account, certified public accountant	
1,521	762	1,207	546	795	304	408	112	197	37	その他の経営 専門サービス Other management specialty service	サービス業
616	517	488	403	273	207	95	61	18	11	不動産専門サービス Real estate specialty service	
305	252	205	170	106	88	41	23	14	5	土木建築専門サービス Civil engineering and construction service	
315	288	275	249	191	167	77	67	17	12	獣医 Veterinarian	
11,630	9,087	11,022	8,573	8,710	6,587	4,449	3,166	1,769	1,200	計 Total	
391	206	306	144	202	86	95	43	69	24	教育、学習支援 Education, learning support	
488	358	266	163	172	79	94	27	42	10	洗濯、理容、美容、浴場業 Laundries, barbers, beauty culture, bathhouses	
178	116	133	82	94	44	35	9	19	3	その他の対個人サービス業 Other personal services	
31	29	22	14	18	12	8	5	1	1	廃棄物処理業 Waste disposal	
233	211	122	105	70	56	24	15	12	5	自動車整備業 Automobile repair	
178	161	100	88	56	45	16	10	5	1	その他の修理業 Other repair	
35	10	33	12	21	5	18	4	9	1	物品賃貸業 Leasing	
2,124	1,636	1,620	1,226	1,016	716	457	285	193	89	その他の対事業サービス業 Other services for business offices	
40	23	43	21	24	13	20	3	10	1	娯楽業 Amusement	
1,352	1,108	1,159	968	908	736	579	488	270	220	文筆、作曲、美術家 Literature, composition, artist	
564	464	518	436	485	394	308	245	166	116	芸能関係者 Show business	
679	630	687	634	649	592	517	465	329	278	職業選手、競技 関係者、職業棋士 Professional athlete, persons involved in game, professional Go player	
264	170	216	120	131	55	49	20	24	9	その他のサービス業 Other services	
6,557	5,122	5,225	4,013	3,846	2,833	2,220	1,619	1,149	758	計 Total	
6,379	3,263	5,054	2,397	3,736	1,609	1,825	626	857	238	その他の事業 Other Business	
48,198	36,578	42,929	32,189	34,725	25,465	21,393	15,892	10,657	7,813	事業所得（再掲） Operating income (Re-grouped)	
1,005	33	1,275	43	1,448	42	1,455	37	1,362	22	利子所得 Interest income	
47,833	2,460	49,511	2,335	47,188	2,137	32,606	1,774	19,582	1,435	配当所得等 Dividend income, etc.	
95,318	31,565	89,676	25,994	77,200	17,621	50,001	8,390	27,312	2,790	不動産所得 Real estate income	
331,737	288,274	313,598	269,496	247,734	206,051	122,627	91,210	56,051	35,514	給与所得 Employment income	
3,135	401	3,171	352	3,116	289	2,143	212	1,297	103	総合譲渡所得 Comprehensive capital gains	
6,000	685	5,915	578	5,623	488	4,828	288	6,360	140	一時所得 Occasional income	
103,867	2,569	109,900	2,239	98,041	1,792	59,021	1,115	31,832	661	雑所得 Miscellaneous income	
-	-	-	-	-	-	-	-	-	-	(損益通算等による差額) (Difference by aggregation of profit and loss, etc.)	
637,093	362,565	615,975	333,226	515,075	253,885	294,074	118,918	154,453	48,478	計 Total	
1,022	291	1,153	302	1,151	348	911	237	661	186	分離短期譲渡所得 Short term separate capital gains	
22,989	17,932	26,540	21,405	30,051	25,226	25,922	22,666	18,772	16,932	分離長期譲渡所得 Long term separate capital gains	
28,634	5,631	28,492	6,115	26,228	6,458	18,449	5,807	12,467	5,052	株式等の譲渡所得等 Capital gains of stocks,etc.	
113	17	103	12	114	9	60	1	33	1	山林所得 Timber income	
4,692	1,770	5,188	1,872	5,614	2,068	3,569	1,523	2,126	1,134	退職所得 Retirement income	
694,543	388,206	677,451	362,932	578,233	287,994	342,985	149,152	188,512	71,783	総計 Grand Total	

(4) 所得種類別（業種別）人員、所得金額（合計）（その3の1）

Number of income earners and amount of income by income type (business type) (Total) <3-1>

区 分 Type		所 得 階 級 別 人 員 数 Number of Persons by income rank									
		2 億円以下		5 億円以下		10億円以下		20億円以下		50億円以下	
		200 million yen or less		500 million yen or less		1 billion yen or less		2 billion yen or less		5 billion yen or less	
			主たるもの Main		主たるもの Main		主たるもの Main		主たるもの Main		主たるもの Main
事業所得 Operating income		人 Person 2,973	人 Person 2,007	人 Person 853	人 Person 451	人 Person 132	人 Person 49	人 Person 50	人 Person 18	人 Person 27	人 Person 8
農業 Agriculture, Forestry and Fishing	農林業 Agriculture, Forestry and Fishing	168	9	69	2	12	2	5	-	2	-
	漁業、水産養殖業 Fishery, Aquaculture	-	-	-	-	-	-	-	-	-	-
	計 Total	12	11	1	1	2	-	-	-	-	-
建設業 Construction	建設業 Construction	180	20	70	3	14	2	5	-	2	-
	鉱業 Mining	-	-	-	-	-	-	-	-	-	-
	計 Total	-	-	-	-	-	-	-	-	-	-
製造業 Manufacturing	製造業 Manufacturing	12	3	2	-	1	-	-	-	-	-
	繊維工業 Textile	9	1	-	-	-	-	-	-	-	-
	計 Total	6	1	-	-	-	-	-	-	-	-
卸売業 Wholesale	卸売業 Wholesale	27	5	2	-	1	-	-	-	-	-
	食料品製造卸売業 Foodstuffs wholesaling manufacturer	-	-	-	-	-	-	-	-	-	-
	計 Total	1	-	-	-	-	-	-	-	-	-
小売業 Retail	小売業 Retail	1	1	-	-	-	-	-	-	-	-
	繊維、木製品、建材製造卸売業 Lumber, wood products, building materials wholesaling manufacturer	1	1	-	-	-	-	-	-	-	-
	計 Total	1	-	-	-	-	-	-	-	-	-
情報通信業 Information and Communications	情報通信業 Information and Communications	1	-	-	-	-	-	-	-	-	-
	鉄鋼、非鉄金属、金属製品製造卸売業 Iron and steel, non-ferrous metals, metal products wholesaling manufacturer	1	-	-	-	-	-	-	-	-	-
	計 Total	-	-	1	-	-	-	-	-	-	-
運輸業 Transport	運輸業 Transport	-	-	-	-	-	-	-	-	-	-
	機械器具製造卸売業 General machinery wholesaling manufacturer	-	-	1	-	-	-	-	-	-	-
	計 Total	-	-	-	-	-	-	-	-	-	-
情報通信業 Information and Communications	情報通信業 Information and Communications	-	-	-	-	-	-	-	-	-	-
	印刷業 Printing	-	-	-	-	-	-	-	-	-	-
	計 Total	-	-	-	-	-	-	-	-	-	-
情報通信業 Information and Communications	情報通信業 Information and Communications	-	-	-	-	-	-	-	-	-	-
	雑貨、一般用具類製造卸売業 General merchandise, general tool wholesaling manufacturer	-	-	-	-	-	-	-	-	-	-
	計 Total	-	-	-	-	-	-	-	-	-	-
情報通信業 Information and Communications	情報通信業 Information and Communications	53	1	34	1	8	-	3	-	1	-
	食品受託加工業 Processing on food commission	-	-	-	-	-	-	-	-	-	-
	計 Total	1	1	-	-	-	-	-	-	-	-
情報通信業 Information and Communications	情報通信業 Information and Communications	3	1	-	-	-	-	-	-	-	-
	繊維受託加工業 Processing on textile commission	-	-	-	-	-	-	-	-	-	-
	計 Total	-	-	1	1	-	-	-	-	-	-
情報通信業 Information and Communications	情報通信業 Information and Communications	-	-	-	-	-	-	-	-	-	-
	金属受託加工業 Processing on metal commission	-	-	-	-	-	-	-	-	-	-
	計 Total	-	-	-	-	1	-	-	-	-	-
情報通信業 Information and Communications	情報通信業 Information and Communications	-	-	-	-	-	-	-	-	-	-
	印刷関連受託加工業 Printing or other related business commission	-	-	-	-	1	-	-	-	-	-
	計 Total	2	-	-	-	-	-	-	-	-	-
情報通信業 Information and Communications	情報通信業 Information and Communications	62	4	36	2	9	-	3	-	1	-
	その他の受託加工業 Processing on others commission	-	-	-	-	-	-	-	-	-	-
	計 Total	1	1	-	-	-	-	-	-	-	-
情報通信業 Information and Communications	情報通信業 Information and Communications	1	1	-	-	-	-	-	-	-	-
	飲食料品卸売業 Foodstuffs and beverages	-	-	-	-	-	-	-	-	-	-
	計 Total	-	-	-	-	-	-	-	-	-	-
情報通信業 Information and Communications	情報通信業 Information and Communications	1	1	-	-	-	-	-	-	-	-
	繊維、身まわり品卸売業 Textiles, clothing, and accessories	-	-	-	-	-	-	-	-	-	-
	計 Total	1	1	-	-	-	-	-	-	-	-
情報通信業 Information and Communications	情報通信業 Information and Communications	-	-	2	1	-	-	-	-	-	-
	機械器具卸売業 Machinery and appliances	-	-	-	-	-	-	-	-	-	-
	計 Total	4	3	-	-	1	1	1	-	-	-
情報通信業 Information and Communications	情報通信業 Information and Communications	8	5	3	3	-	-	2	-	-	-
	雑貨類、一般用具類卸売業 General merchandise and general tools	14	10	5	4	1	1	3	-	-	-
	計 Total	-	-	-	-	-	-	-	-	-	-
情報通信業 Information and Communications	情報通信業 Information and Communications	-	-	-	-	-	-	-	-	-	-
	各種商品小売業 General merchandise	8	-	2	1	-	-	-	-	-	-
	計 Total	3	-	-	-	-	-	-	-	-	-
情報通信業 Information and Communications	情報通信業 Information and Communications	-	-	-	-	-	-	-	-	-	-
	飲食料品小売業 Foodstuffs and beverages	-	-	-	-	-	-	-	-	-	-
	計 Total	-	-	-	-	-	-	-	-	-	-
情報通信業 Information and Communications	情報通信業 Information and Communications	-	-	-	-	-	-	-	-	-	-
	繊維、衣服、身まわり品小売業 Textiles, clothing, and accessories	-	-	-	-	-	-	-	-	-	-
	計 Total	-	-	-	-	-	-	-	-	-	-
情報通信業 Information and Communications	情報通信業 Information and Communications	-	-	-	-	-	-	-	-	-	-
	家具小売業 Furniture	-	-	-	-	-	-	-	-	-	-
	計 Total	-	-	-	-	-	-	-	-	-	-
情報通信業 Information and Communications	情報通信業 Information and Communications	10	4	3	1	-	-	-	-	-	-
	雑貨類、日用品類小売業 General merchandise, articles for daily use	4	2	4	-	-	-	-	-	-	-
	計 Total	10	3	3	1	1	-	-	-	-	-
情報通信業 Information and Communications	情報通信業 Information and Communications	2	2	-	-	-	-	-	-	-	-
	機械器具小売業 General machinery	-	-	-	-	-	-	-	-	-	-
	計 Total	-	-	-	-	-	-	-	-	-	-
情報通信業 Information and Communications	情報通信業 Information and Communications	-	-	-	-	-	-	-	-	-	-
	その他の小売業 Others	-	-	-	-	-	-	-	-	-	-
	計 Total	-	-	-	-	-	-	-	-	-	-
情報通信業 Information and Communications	情報通信業 Information and Communications	-	-	-	-	-	-	-	-	-	-
	食料品製造小売業 Groceries manufacturing	-	-	-	-	-	-	-	-	-	-
	計 Total	-	-	-	-	-	-	-	-	-	-
情報通信業 Information and Communications	情報通信業 Information and Communications	-	-	-	-	-	-	-	-	-	-
	衣服、繊維製身まわり品製造小売業 Clothing, textiles and accessories manufacturing	-	-	-	-	-	-	-	-	-	-
	計 Total	-	-	-	-	-	-	-	-	-	-
情報通信業 Information and Communications	情報通信業 Information and Communications	-	-	-	-	-	-	-	-	-	-
	家具、建具製造小売業 Furniture, building materials manufacturing	-	-	-	-	-	-	-	-	-	-
	計 Total	-	-	-	-	-	-	-	-	-	-
情報通信業 Information and Communications	情報通信業 Information and Communications	-	-	-	-	-	-	-	-	-	-
	日用品類製造小売業 Articles for daily use manufacturing	-	-	-	-	-	-	-	-	-	-
	計 Total	-	-	-	-	-	-	-	-	-	-
情報通信業 Information and Communications	情報通信業 Information and Communications	1	-	2	-	-	-	-	-	-	-
	その他の製造小売業 Other manufacturing	38	11	14	3	1	-	-	-	-	-
	計 Total	-	-	-	-	-	-	-	-	-	-
情報通信業 Information and Communications	情報通信業 Information and Communications	-	-	-	-	-	-	-	-	-	-
	情報サービス業 Information service	-	-	-	-	-	-	-	-	-	-
	計 Total	-	-	-	-	-	-	-	-	-	-
情報通信業 Information and Communications	情報通信業 Information and Communications	-	-	-	-	-	-	-	-	-	-
	新聞、出版業 Newspaper, publishing	-	-	-	-	-	-	-	-	-	-
	計 Total	-	-	-	-	-	-	-	-	-	-
情報通信業 Information and Communications	情報通信業 Information and Communications	3	-	1	-	-	-	-	-	-	-
	道路運送業 Road transport	-	-	-	-	-	-	-	-	-	-
	計 Total	-	-	-	-	-	-	-	-	-	-
情報通信業 Information and Communications	情報通信業 Information and Communications	-	-	-	-	-	-	-	-	-	-
	水運業 Transport by water	-	-	-	-	-	-	-	-	-	-
	計 Total	-	-	-	-	-	-	-	-	-	-
情報通信業 Information and Communications	情報通信業 Information and Communications	3	-	1	-	-	-	-	-	-	-
	計 Total	-	-	-	-	-	-	-	-	-	-
	計 Total	-	-	-	-	-	-	-	-	-	-

(注) この表は、「(1) 所得種類別内訳」について、所得(総所得金額等)階級別、業種別の内訳を示したものである。

Note: This table indicates the breakdown by income rank and industry type with regard to "(1) Breakdown by income type".

所得階級別人員数 Number of Persons by income rank				(別掲) 損失額のある者		区 分 Type	
100億円以下		100億円超		(Separate tabulation) Taxpayers with losses			
10 billion yen or less		Over 10 billion yen		人員	損失額		
	主たるもの Main		主たるもの Main	Number of taxpayers	Amount of losses		
人 Person 1	人 Person 1	人 Person -	人 Person -	人 Person 1,551,338	百万円 Million yen 1,436,446		
-	-	-	-	532,195	373,185	農 業	Agriculture
-	-	-	-	741	1,002	林 業	Forestry
-	-	-	-	9,721	9,943	漁業、水産養殖業	Fishery, Aquaculture
-	-	-	-	542,657	384,130	計	Total
-	-	-	-	31	74	鉱 業	Mining
-	-	-	-	18,319	21,462	総 合 工 事 業	General construction
-	-	-	-	30,096	28,574	職 別 工 事 業	Construction by type
-	-	-	-	10,533	9,099	設 備 工 事 業	Equipment work
-	-	-	-	58,948	59,135	計	Total
-	-	-	-	3,130	4,284	食 料 品 製 造 卸 売 業	Foodstuffs wholesaling manufacturer
-	-	-	-	1,980	1,901	織 維 工 業	Textile
-	-	-	-	3,060	3,285	製 材、木 製 品、 建 材 製 造 卸 売 業	Lumber, wood products, building materials wholesaling manufacturer
-	-	-	-	1,406	1,537	鉄 鋼、非 鉄 金 属、 金 属 製 品 製 造 卸 売 業	Iron and steel, non-ferrous metals, metal products wholesaling manufacturer
-	-	-	-	1,576	1,696	機 械 器 具 製 造 卸 売 業	General machinery wholesaling manufacturer
-	-	-	-	1,569	1,056	印 刷 業	Printing
-	-	-	-	1,735	1,521	雑 貨、一 般 用 具 類 製 造 卸 売 業	General merchandise, general tool wholesaling manufacturer
-	-	-	-	7,433	9,252	そ の 他 の 製 造 卸 売 業	Other wholesaling manufacturer
-	-	-	-	521	527	食 品 受 託 加 工 業	Processing on food commission
-	-	-	-	2,224	1,665	織 維 受 託 加 工 業	Processing on textile commission
-	-	-	-	3,161	3,085	金 属 受 託 加 工 業	Processing on metal commission
-	-	-	-	1,863	1,937	機 械 部 品 受 託 加 工 業	Processing on machine parts commission
-	-	-	-	757	631	印 刷 関 連 受 託 加 工 業	Printing or other related business commission
-	-	-	-	2,387	2,208	そ の 他 の 受 託 加 工 業	Processing on others commission
-	-	-	-	32,802	34,585	計	Total
-	-	-	-	3,280	4,156	飲 食 料 品 卸 売 業	Foodstuffs and beverages
-	-	-	-	2,504	2,611	織 維、身 ま わ り 品 卸 売 業	Textiles, clothing, and accessories
-	-	-	-	3,258	3,915	木 材、家 具、建 材 卸 売 業	Lumber, furniture, building materials
-	-	-	-	2,321	2,589	機 械 器 具 類 卸 売 業	Machinery and appliances
-	-	-	-	3,352	3,337	雑 貨 類、一 般 用 具 類 卸 売 業	General merchandise and general tools
-	-	-	-	3,714	4,066	そ の 他 の 卸 売 業	Others
-	-	-	-	18,429	20,675	計	Total
-	-	-	-	1,862	1,748	各 種 商 品 小 売 業	General merchandise
-	-	-	-	33,522	32,915	飲 食 料 品 小 売 業	Foodstuffs and beverages
-	-	-	-	16,867	15,880	織 維、衣 服、 身 ま わ り 品 小 売 業	Textiles, clothing, and accessories
-	-	-	-	993	1,198	家 具 小 売 業	Furniture
-	-	-	-	31,068	30,726	雑 貨 類、日 用 具 類 小 売 業	General merchandise, articles for daily use
-	-	-	-	12,996	14,111	機 械 器 具 小 売 業	General machinery
-	-	-	-	34,484	33,817	そ の 他 の 小 売 業	Others
-	-	-	-	10,295	10,449	食 料 品 製 造 小 売 業	Groceries manufacturing
-	-	-	-	1,416	1,041	衣 服、織 維 製 身 ま わ り 品 製 造 小 売 業	Clothing, textiles and accessories manufacturing
-	-	-	-	3,368	2,827	家 具、建 具 製 造 小 売 業	Furniture, building materials manufacturing
-	-	-	-	1,998	1,355	日 用 具 類 製 造 小 売 業	Articles for daily use manufacturing
-	-	-	-	3,954	3,034	そ の 他 の 製 造 小 売 業	Other manufacturing
-	-	-	-	152,823	149,101	計	Total
-	-	-	-	332	294	情 報 サ ー ビ ス 業	Information service
-	-	-	-	319	347	新 聞、出 版 業	Newspaper, publishing
-	-	-	-	651	641	計	Total
-	-	-	-	16,121	11,499	道 路 運 送 業	Road transport
-	-	-	-	248	311	水 運 業	Transport by water
-	-	-	-	16,369	11,809	計	Total

(4) 所得種類別（業種別）人員、所得金額（合計）（その3の2）

Number of income earners and amount of income by income type (business type) (Total) <3-2>

区 分 Type			所 得 階 級 別 人 員 数 Number of Persons by income rank									
			2億円以下		5億円以下		10億円以下		20億円以下		50億円以下	
			200 million yen or less		500 million yen or less		1 billion yen or less		2 billion yen or less		5 billion yen or less	
				主たるもの Main		主たるもの Main		主たるもの Main		主たるもの Main		主たるもの Main
Finance and Insurance	金融業	保険代理業	Person	Person	Person	Person	Person	Person	Person	Person	Person	Person
	金 融 業	Finance	2	1	—	—	1	—	—	—	—	—
	保 険 業	Insurance agent	3	1	1	—	—	—	—	—	1	—
	Total	Total	5	2	1	—	1	—	—	—	1	—
Hotel business	不動産業	旅館業	Person	Person	Person	Person	Person	Person	Person	Person	Person	Person
	料 理 飲 食 業	Food, restaurant	23	6	10	1	3	1	—	—	—	—
	旅 館 業	Hotel	5	—	3	—	2	—	—	—	—	—
	Total	Total	28	6	13	1	5	1	—	—	—	—
Medical and Health	医療保健業	病院、診療所	Person	Person	Person	Person	Person	Person	Person	Person	Person	Person
	歯 科 医 生	Dentist	87	47	13	2	2	1	1	—	—	—
	その他の医療保健業	Other medical and health	11	5	2	1	—	—	—	—	—	—
	Total	Total	1,358	1,227	232	188	18	16	4	1	3	2
Lawyer, Tax Account, Architect, etc.	弁 護 士	司法書士、行政書士	Person	Person	Person	Person	Person	Person	Person	Person	Person	Person
	司 法 書 士、行 政 書 士	Judicial scrivener, administrative scrivener	372	340	108	97	17	12	2	2	1	1
	そ の 他 の 法 務 専 門 サ ー ビ ス	Other legal affairs specialty service	15	3	4	2	1	—	—	—	—	—
	Total	Total	21	16	7	5	1	1	—	—	—	—
Service Industry	士 士 士 等	税理士、公認会計士	Person	Person	Person	Person	Person	Person	Person	Person	Person	Person
	そ の 他 の 経 営 専 門 サ ー ビ ス	Other management specialty service	93	39	23	8	4	—	2	—	—	—
	不 動 産 専 門 サ ー ビ ス	Real estate specialty service	53	5	30	4	5	—	2	1	—	—
	土 木 建 築 専 門 サ ー ビ ス	Civil engineering and construction service	6	4	1	—	—	—	—	—	—	—
	獣 医	Veterinarian	3	—	3	—	—	—	1	—	—	—
	Total	Total	1	—	—	—	—	—	—	—	—	—
Service Industry	サ ー ビ ス 業	教育、学習支援	Person	Person	Person	Person	Person	Person	Person	Person	Person	Person
	洗 濯、理 容、美 容、浴 場 業	Laundries, barbers, beauty culture, bathhouses	17	6	4	—	—	—	1	—	—	—
	そ の 他 の 対 人 サ ー ビ ス 業	Other personal services	8	1	10	1	3	—	1	—	—	—
	廃 棄 物 処 理 業	Waste disposal	7	1	—	—	2	—	—	—	—	—
	自 動 車 整 備 業	Automobile repair	—	—	1	1	—	—	—	—	—	—
	そ の 他 の 修 理 業	Other repair	1	—	—	—	—	—	—	—	—	—
	物 品 賃 貸 業	Leasing	—	—	—	—	—	—	—	—	—	—
	そ の 他 の 対 事 業 サ ー ビ ス 業	Other services for business offices	4	—	2	—	1	—	—	—	1	—
	娯 楽 業	Amusement	49	14	17	3	1	—	—	—	—	—
	文 筆、作 曲、美 術 家	Literature, composition, artist	5	—	1	1	—	—	—	—	—	—
	芸 能 関 係 者	Show business	82	60	29	20	7	3	8	6	5	3
	職 業 選 手、競 技 関 係 者、職 業 棋 士	Professional athlete, persons involved in game, professional Go player	77	63	47	40	4	2	3	2	2	—
	そ の 他 の サ ー ビ ス 業	Other services	135	115	61	49	13	10	4	3	1	—
	Total	Total	9	—	7	3	—	—	1	—	—	—
	Other Business	Other Business	394	260	179	118	31	15	18	11	9	3
	そ の 他 の 事 業	Other Business	288	53	120	15	23	1	10	3	10	2
事業所得（再掲）			2,973	2,007	853	451	132	49	50	18	27	8
利子所得			714	3	465	4	131	—	59	1	28	—
配当所得等			7,113	691	3,117	456	751	112	326	50	161	32
不動産所得			9,249	555	3,579	81	707	7	247	1	88	—
給与所得			16,472	8,084	6,207	2,008	1,371	300	550	67	246	17
総合譲渡所得			444	42	180	16	38	—	16	1	11	—
一時所得			3,078	40	1,304	16	276	2	138	—	75	—
雑所得			10,495	247	4,101	120	843	24	350	12	148	5
（損益通算等による差額）			—	—	—	—	—	—	—	—	—	—
計			50,538	11,669	19,806	3,152	4,249	494	1,736	150	784	62
分離短期譲渡所得			302	64	124	20	31	6	10	1	6	—
分離長期譲渡所得			7,538	6,894	3,052	2,738	500	429	151	122	42	26
株式等の譲渡所得等			5,693	3,097	3,290	2,285	980	778	456	382	223	204
山林所得			11	1	6	—	3	—	—	—	—	—
退職所得			899	477	474	142	120	19	43	3	23	1
総 計			64,981	22,202	26,752	8,337	5,883	1,726	2,396	658	1,078	293

(注) 1 この表は、「(1) 所得種類別内訳」について、所得(総所得金額等)階級別、業種別の内訳を示したものである。

2 「配当所得等」には、特定公社債等に係る利子所得も含まれている。

Note: 1 This table indicates the breakdown by income rank and industry type with regard to “(1) Breakdown by income type”.

2 Dividend income, etc. includes interest income from public and corporate bonds.

所得階級別人員数 Number of Persons by income rank				(別掲) 損失額のある者 (Separate tabulation) Taxpayers with losses		区 分 Type	
100億円以下 10 billion yen or less		100億円超 Over 10 billion yen		人員 Number of taxpayers	損失額 Amount of losses		
主たるもの Main		主たるもの Main					
人 Person	人 Person	人 Person	人 Person	人 Person	百万円 Million yen		
-	-	-	-	674	2,570	金融業	金融業 Finance and Insurance
-	-	-	-	3,723	2,915	保険代理業	
-	-	-	-	4,397	5,485	計	
-	-	-	-	6,268	9,948	不動産業	
-	-	-	-	141,748	180,619	料理飲食業	料 理 飲 食 業 Restaurant Hotel business
-	-	-	-	8,355	13,848	旅館	
-	-	-	-	150,103	194,467	計	
-	-	-	-	5,343	32,818	病院、診療所	
-	-	-	-	5,620	17,642	歯科医	医 保 健 業 Medical and Health
-	-	-	-	30,072	25,220	その他の医療保健業	
-	-	-	-	41,035	75,680	計	
-	-	-	-	7,440	9,805	弁 護 士	
-	-	-	-	10,336	8,543	司法書士、行政書士	弁 税 建 護 理 業 Lawyer, Tax Account, Architect etc.
-	-	-	-	5,540	4,913	その他の法務専門サービス	
-	-	-	-	8,187	10,128	税理士、公認会計士	
-	-	-	-	22,447	27,800	その他の経営専門サービス	
-	-	-	-	3,299	3,829	不動産専門サービス	士 士 士 等 等
-	-	-	-	6,432	6,356	土木建築専門サービス	
-	-	-	-	1,070	1,565	獣 医	
-	-	-	-	64,751	72,940	計	
-	-	-	-	50,700	39,462	教育、学習支援	サ ー ビ ス 業 Service Industry
-	-	-	-	60,965	47,562	洗濯、理容、美容、浴場業	
-	-	-	-	17,974	15,764	その他の対個人サービス業	
-	-	-	-	368	511	廃棄物処理業	
-	-	-	-	8,179	9,165	自動車整備業	
-	-	-	-	4,764	3,916	その他の修理業	
-	-	-	-	1,475	2,479	物品賃貸業	
-	-	-	-	34,406	29,565	その他の対事業サービス業	
-	-	-	-	4,791	7,973	娯 楽 業	
-	-	-	-	42,886	32,300	文筆、作曲、美術家	
-	-	-	-	25,958	22,182	芸能関係者	
1	1	-	-	4,211	21,363	職業選手、競技関係者、職業棋士	
-	-	-	-	15,396	14,180	その他のサービス業	
1	1	-	-	272,073	246,422	計	
-	-	-	-	190,001	171,354	その他の事業	
1	1	-	-	1,551,338	1,436,446	事業所得（再掲）	事業所得（再掲） Operating income (Re-grouped)
5	-	15	-	-	-	利子所得	利子所得 Interest income
40	3	30	3	-	-	配当所得等	配当所得等 Dividend income, etc.
25	-	12	-	391,203	443,954	不動産所得	不動産所得 Real estate income
59	-	40	-	-	-	給与所得	給与所得 Employment income
3	-	1	-	11,856	11,555	総合譲渡所得	総合譲渡所得 Comprehensive capital gains
21	-	11	-	-	-	一時所得	一時所得 Occasional income
35	-	29	-	-	-	雑所得	雑所得 Miscellaneous income
-	-	-	-	-	837,566	(損益通算等による差額)	(Difference by aggregation of profit and loss, etc.)
189	4	138	3	1,954,397	2,729,521	計	計 Total
-	-	-	-	1,636	-	分離短期譲渡所得	分離短期譲渡所得 Short term separate capital gains
8	1	8	2	12,577	-	分離長期譲渡所得	分離長期譲渡所得 Long term separate capital gains
62	60	39	38	1	-	株式等の譲渡所得等	株式等の譲渡所得等 Capital gains of stocks, etc.
-	-	-	-	238	-	山林所得	山林所得 Timber income
6	-	4	-	-	-	退職所得	退職所得 Retirement income
265	65	189	43	1,968,849	2,729,521	総 計	Grand Total

(4) 所得種類別（業種別）人員、所得金額（申告納税額のある者）（その１の１）

Number of income earners and amount of income by income type (business type) (Taxpayers who have income tax self-assessment) <1-1>

区 分 Type		人 員		所得金額 Amount of income	所 得 階 級 別 人 員 数 Number of Persons by income rank					
					70万円以下 0.7 million yen or less		100万円以下 1 million yen or less		150万円以下 1.5 million yen or less	
		主たるもの Main	主たるもの Main		主たるもの Main	主たるもの Main	主たるもの Main	主たるもの Main		
									人 Person	人 Person
事 業 所 得 Operating income		人 Person	人 Person	百万円 Million yen	人 Person	人 Person	人 Person	人 Person	人 Person	人 Person
		1,988,853	1,672,779	7,992,161	44,170	41,538	98,997	90,604	216,728	189,915
農 業 Agriculture, Forestry and Fishing	農 業 Agriculture	232,010	139,965	617,086	2,288	1,771	7,398	5,266	22,573	13,619
	林 業 Forestry	2,366	2,094	9,742	27	26	74	68	200	176
水 産 業 Fishery, Aquaculture	漁 業、水産養殖業 Fishery, Aquaculture	27,910	24,559	185,145	248	234	773	697	2,092	1,684
	計 Total	262,286	166,618	811,973	2,563	2,031	8,245	6,031	24,865	15,479
鉱 業 Mining	鉱 業 Mining	68	58	342	2	2	1	-	9	8
建設業 Construction	総 合 工 事 業 General construction	106,876	100,670	375,830	1,434	1,395	3,590	3,422	10,115	9,565
	職 別 工 事 業 Construction by type	277,834	269,013	971,000	3,290	3,230	8,095	7,840	24,575	23,722
設 備 工 事 業 Equipment work	設 備 工 事 業 Equipment work	92,756	89,084	372,230	839	808	2,179	2,054	6,498	6,116
	計 Total	477,466	458,767	1,719,060	5,563	5,433	13,864	13,316	41,188	39,403
食 料 品 製 造 卸 売 業 Foodstuffs wholesaling manufacturer	食 料 品 製 造 卸 売 業 Foodstuffs wholesaling manufacturer	3,191	2,761	12,010	75	66	153	140	325	274
	織 維 工 業 Textile	2,127	1,879	5,915	72	69	169	157	350	303
製 材、木製品、 建材製造卸売業 Lumber, wood products, building materials wholesaling manufacturer	製 材、木製品、 建材製造卸売業 Lumber, wood products, building materials wholesaling manufacturer	4,713	4,345	16,140	71	69	189	170	521	471
鉄鋼、非鉄金属、 金属製品製造卸売業 Iron and steel, non-ferrous metals, metal products wholesaling manufacturer	鉄鋼、非鉄金属、 金属製品製造卸売業 Iron and steel, non-ferrous metals, metal products wholesaling manufacturer	4,053	3,772	16,398	39	39	91	82	367	331
機械器具製造卸売業 General machinery wholesaling manufacturer	機械器具製造卸売業 General machinery wholesaling manufacturer	3,987	3,595	15,255	62	57	102	91	311	265
	印 刷 業 Printing	1,426	1,247	3,923	35	26	91	81	234	202
雑貨、一般用具類 製造卸売業 General merchandise, general tool wholesaling manufacturer	雑貨、一般用具類 製造卸売業 General merchandise, general tool wholesaling manufacturer	1,781	1,615	5,373	71	65	124	114	241	219
	その他の製造卸売業 Other wholesaling manufacturer	15,753	5,948	32,661	155	125	331	254	901	626
食品受託加工業 Processing on food commission	食品受託加工業 Processing on food commission	778	578	2,565	9	6	29	23	87	72
	繊維受託加工業 Processing on textile commission	3,543	3,221	8,826	104	96	328	308	660	603
金属受託加工業 Processing on metal commission	金属受託加工業 Processing on metal commission	13,352	12,594	48,647	179	171	459	434	1,282	1,193
	機械部品受託加工業 Processing on machine parts commission	5,501	5,102	20,729	58	55	198	178	555	506
印刷関連受託加工業 Printing or other related business commission	印刷関連受託加工業 Printing or other related business commission	927	817	2,719	15	15	53	46	119	101
	その他の受託加工業 Processing on others commission	6,582	6,014	21,177	121	114	368	333	795	725
計 Total	計 Total	67,714	53,488	212,338	1,066	973	2,685	2,411	6,748	5,891
飲 食 料 品 卸 売 業 Foodstuffs and beverages	飲 食 料 品 卸 売 業 Foodstuffs and beverages	3,831	3,356	15,475	83	76	183	162	388	338
	繊維、身まわり品卸売業 Textiles, clothing, and accessories	1,415	1,191	4,067	53	49	98	82	226	193
木材、家具、建材卸売業 Lumber, furniture, building materials	木材、家具、建材卸売業 Lumber, furniture, building materials	5,351	4,798	19,088	87	81	161	144	494	438
	機械器具類卸売業 Machinery and appliances	3,393	2,966	12,519	65	60	128	112	341	289
雑貨類、一般用具類卸売業 General merchandise and general tools	雑貨類、一般用具類卸売業 General merchandise and general tools	2,373	2,024	9,277	66	62	188	165	326	281
	その他の卸売業 Others	6,472	5,335	26,933	133	124	262	232	638	535
計 Total	計 Total	22,835	19,670	87,359	487	452	1,020	897	2,413	2,074
各 種 商 品 小 売 業 General merchandise	各 種 商 品 小 売 業 General merchandise	1,229	958	3,137	48	46	92	83	163	140
	飲 食 料 品 小 売 業 Foodstuffs and beverages	29,002	25,445	108,553	550	497	1,201	1,063	2,834	2,408
織 維、衣 服、 身まわり品小売業 Textiles, clothing, and accessories	織 維、衣 服、 身まわり品小売業 Textiles, clothing, and accessories	7,350	6,231	20,736	290	271	619	558	1,138	981
	家 具 小 売 業 Furniture	536	453	1,520	13	13	40	37	71	60
雑貨類、日用具類小売業 General merchandise, articles for daily use	雑貨類、日用具類小売業 General merchandise, articles for daily use	17,356	14,451	56,599	583	543	1,173	1,031	2,270	1,952
	機 械 器 具 小 売 業 General machinery	16,296	14,516	51,567	342	318	869	787	1,992	1,805
その他の小売業 Others	その他の小売業 Others	26,256	20,545	75,252	831	766	1,754	1,578	3,401	2,914
	食 料 品 製 造 小 売 業 Groceries manufacturing	10,368	9,497	31,312	309	293	744	696	1,350	1,251
衣服、繊維製身ま わり品製造小売業 Clothing, textiles and accessories manufacturing	衣服、繊維製身ま わり品製造小売業 Clothing, textiles and accessories manufacturing	830	731	1,884	48	43	91	80	159	138
	家具、建具製造小売業 Furniture, building materials manufacturing	5,241	4,871	16,795	79	77	228	204	563	514
日用具類製造小売業 Articles for daily use manufacturing	日用具類製造小売業 Articles for daily use manufacturing	1,405	1,220	3,485	49	48	128	116	252	215
	その他の製造小売業 Other manufacturing	4,106	3,395	11,613	126	115	263	243	510	446
計 Total	計 Total	119,975	102,313	382,453	3,268	3,030	7,202	6,476	14,703	12,824
情 報 通 信 業 Information and Communications	情 報 サ ー ビ ス 業 Information service	450	386	1,747	11	9	24	23	37	34
	新 聞、出 版 業 Newspaper, publishing	236	198	931	8	6	13	12	22	18
計 Total	計 Total	686	584	2,678	19	15	37	35	59	52
道 路 運 送 業 Road transport	道 路 運 送 業 Road transport	81,579	74,270	189,151	2,268	2,207	5,756	5,447	12,897	12,015
	水 運 業 Transport by water	536	449	3,074	9	8	13	12	38	33
計 Total	計 Total	82,115	74,719	192,225	2,277	2,215	5,769	5,459	12,935	12,048

(注) この表は、「(1) 所得種類別内訳」について、所得(総所得金額等)階級別、業種別の内訳を示したものである。

Note: This table indicates the breakdown by income rank and industry type with regard to “(1) Breakdown by income type”.

所得階級別人員数 Number of Persons by income rank										区分 Type	
200万円以下 2 million yen or less		250万円以下 2.5 million yen or less		300万円以下 3 million yen or less		400万円以下 4 million yen or less		500万円以下 5 million yen or less			
	主たるもの Main		主たるもの Main		主たるもの Main		主たるもの Main		主たるもの Main		
Person	Person	Person	Person	Person	Person	Person	Person	Person	Person	事業所得 Operating income	
236,156	199,595	219,370	185,134	191,137	162,617	284,162	241,702	187,988	157,938	農業 Agriculture	
28,584	15,682	26,444	14,729	22,940	13,213	34,511	20,779	23,709	14,747	林業 Forestry	農水産林業 Agriculture, Forestry and Fishing
252	223	245	210	254	218	374	328	245	217	漁業、水産養殖業 Fishery, Aquaculture	
2,580	2,018	2,430	1,972	2,195	1,816	3,428	2,947	2,496	2,175	計 Total	
31,416	17,923	29,119	16,911	25,389	15,247	38,313	24,054	26,450	17,139	鉱業 Mining	建設業 Construction
7	6	5	5	6	5	8	8	6	6	総合工事業 General construction	
12,670	11,871	12,851	12,088	12,081	11,458	18,464	17,545	12,298	11,629	職別工事業 Construction by type	
33,143	32,048	34,524	33,397	33,009	32,023	51,795	50,381	33,731	32,882	設備工事業 Equipment work	建設業 Construction
8,873	8,387	9,879	9,385	9,696	9,315	16,801	16,281	12,157	11,801	計 Total	
54,686	52,306	57,254	54,870	54,786	52,796	87,060	84,207	58,186	56,312	食料品製造卸売業 Foodstuffs wholesaling manufacturer	
381	318	339	298	305	267	443	384	295	259	繊維工業 Textile	製造業 Manufacturing
288	251	252	224	230	203	247	217	179	158	製材、木製品、建材製造卸売業 Lumber, wood products, building materials wholesaling manufacturer	
631	567	582	536	485	455	753	698	468	445	鉄鋼、非鉄金属、金属製品製造卸売業 Iron and steel, non-ferrous metals, metal products wholesaling manufacturer	
473	423	441	420	364	349	642	609	498	469	機械器具製造卸売業 General machinery wholesaling manufacturer	製造業 Manufacturing
443	382	452	403	404	373	659	604	473	444	印刷業 Printing	
199	170	163	133	150	140	203	182	107	92	雑貨、一般用具類製造卸売業 General merchandise, general tool wholesaling manufacturer	
272	245	244	227	168	151	217	195	134	125	その他の製造卸売業 Other wholesaling manufacturer	製造業 Manufacturing
1,128	655	1,267	662	1,280	618	1,996	854	1,802	633	食品受託加工業 Processing on food commission	
76	63	80	61	81	62	133	94	78	61	繊維受託加工業 Processing on textile commission	
589	542	410	373	369	339	401	375	236	204	金属受託加工業 Processing on metal commission	製造業 Manufacturing
1,571	1,474	1,558	1,466	1,458	1,378	2,273	2,171	1,560	1,491	機械部品受託加工業 Processing on machine parts commission	
606	550	663	619	569	528	837	782	625	588	印刷関連受託加工業 Printing or other related business commission	
116	95	119	104	103	96	129	119	98	90	その他の受託加工業 Processing on others commission	卸売業 Wholesale
879	800	807	734	690	637	985	910	652	607	計 Total	
7,652	6,535	7,377	6,260	6,656	5,596	9,918	8,194	7,205	5,666	飲食料品卸売業 Foodstuffs and beverages	
426	355	412	378	375	330	512	447	368	326	繊維、身まわり品卸売業 Textiles, clothing, and accessories	卸売業 Wholesale
185	151	158	128	135	108	169	147	124	106	木材、家具、建材卸売業 Lumber, furniture, building materials	
638	571	636	588	531	482	902	816	564	512	機械器具類卸売業 Machinery and appliances	
398	343	380	343	328	307	491	441	318	285	雑貨類、一般用具類卸売業 General merchandise and general tools	卸売業 Wholesale
287	243	245	206	208	182	315	271	209	176	その他の卸売業 Others	
652	547	633	541	595	507	895	752	632	514	計 Total	
2,586	2,210	2,464	2,184	2,172	1,916	3,284	2,874	2,215	1,919	各種商品小売業 General merchandise	小売業 Retail
158	135	132	106	110	93	173	137	105	68	飲食料品小売業 Foodstuffs and beverages	
2,972	2,511	2,867	2,506	2,542	2,212	4,321	3,869	3,109	2,762	繊維、衣服、身まわり品小売業 Textiles, clothing, and accessories	
1,039	887	791	670	625	528	876	737	553	447	家具小売業 Furniture	小売業 Retail
70	57	62	53	45	40	78	70	54	41	雑貨類、日用品類小売業 General merchandise, articles for daily use	
2,121	1,778	1,831	1,559	1,528	1,274	2,266	1,903	1,567	1,282	機械器具小売業 General machinery	
2,111	1,892	1,953	1,774	1,692	1,528	2,377	2,122	1,590	1,411	その他の小売業 Others	小売業 Retail
3,183	2,599	2,869	2,284	2,360	1,866	3,461	2,633	2,512	1,814	食料品製造小売業 Groceries manufacturing	
1,443	1,298	1,246	1,132	1,003	934	1,495	1,385	932	849	衣服、繊維製身まわり品製造小売業 Clothing, textiles and accessories manufacturing	
108	99	94	82	85	77	106	95	59	52	家具、建具製造小売業 Furniture, building materials manufacturing	小売業 Retail
669	609	679	629	584	550	865	836	576	542	日用品類製造小売業 Articles for daily use manufacturing	
224	194	157	136	151	138	172	142	88	77	その他の製造小売業 Other manufacturing	
558	465	475	386	412	349	580	479	389	307	計 Total	情報通信業 Information and Communications
14,656	12,524	13,156	11,317	11,137	9,589	16,770	14,408	11,534	9,652	情報サービス業 Information service	
43	38	29	25	38	33	51	43	58	53	新聞、出版業 Newspaper, publishing	
24	21	25	20	15	13	21	19	28	24	計 Total	情報通信業 Information and Communications
67	59	54	45	53	46	72	62	86	77	道路運送業 Road transport	
13,644	12,532	12,366	11,296	9,921	9,069	12,197	11,050	5,959	5,259	水運業 Transport by water	
37	29	51	40	44	34	56	45	72	67	計 Total	運輸業 Transport
13,681	12,561	12,417	11,336	9,965	9,103	12,253	11,095	6,031	5,326	計 Total	

(4) 所得種類別（業種別）人員、所得金額（申告納税額のある者）（その1の2）

Number of income earners and amount of income by income type (business type) (Taxpayers who have income tax self-assessment) <1-2>

区 分 Type				人員 Number of taxpayers		所得金額 Amount of income	所 得 階 級 別 人 員 数 Number of Persons by income rank							
							70万円以下 0.7 million yen or less		100万円以下 1 million yen or less		150万円以下 1.5 million yen or less			
							主たるもの Main	主たるもの Main	主たるもの Main	主たるもの Main	主たるもの Main	主たるもの Main		
業 種 Industry	業 種 Industry	業 種 Industry	業 種 Industry	人 Person	人 Person	百万円 Million yen	人 Person	人 Person	人 Person	人 Person	人 Person	人 Person	人 Person	
				Person	Person	Million yen	Person	Person	Person	Person	Person	Person		
Finance and Insurance	金融業 Finance and Insurance	金融業 Finance	金融業 Finance	723	600	3,555	10	10	25	22	72	59		
				3,841	2,696	11,385	91	80	195	158	426	337		
				4,564	3,296	14,941	101	90	220	180	498	396		
				5,646	4,019	22,505	110	96	192	159	451	364		
Real Estate	不動産業 Real Estate	不動産業 Real Estate	不動産業 Real Estate	86,662	79,647	256,403	3,094	2,973	6,892	6,520	13,402	12,528		
				3,710	2,939	11,517	91	76	173	147	397	328		
				90,372	82,586	267,920	3,185	3,049	7,065	6,667	13,799	12,856		
Food and Beverage	飲食業 Food and Beverage	飲食業 Food, restaurant	飲食業 Food, restaurant	27,539	24,891	957,985	59	54	17	16	37	33		
				22,425	20,689	355,994	79	76	23	21	105	89		
				41,065	36,851	119,400	1,060	1,011	2,681	2,487	5,654	5,213		
				91,029	82,431	1,433,379	1,198	1,141	2,721	2,524	5,796	5,335		
Lawyer	弁護士 Lawyer	弁護士 Lawyer	弁護士 Lawyer	13,441	11,561	252,259	19	18	16	14	48	43		
				13,321	11,018	84,917	88	78	235	203	589	485		
				2,907	2,084	30,322	10	9	30	23	76	53		
				9,672	6,659	133,347	25	18	8	8	15	15		
Architect	建築士 Architect	建築士 Architect	建築士 Architect	18,353	11,638	80,349	228	214	442	399	900	773		
				5,073	4,065	32,441	46	41	76	68	196	154		
				7,107	5,982	28,691	84	74	188	167	473	421		
				3,778	3,418	29,679	18	16	32	27	125	109		
Service Industry	サービス業 Service Industry	サービス業 Service Industry	サービス業 Service Industry	73,652	56,425	672,004	518	468	1,027	909	2,422	2,053		
				36,541	29,872	83,053	2,276	2,108	4,236	3,841	6,456	5,516		
				117,437	109,864	276,815	5,604	5,386	12,817	12,237	22,250	21,089		
				18,492	15,869	46,378	723	687	1,601	1,489	2,932	2,657		
Waste disposal	廃棄物処理業 Waste disposal	廃棄物処理業 Waste disposal	廃棄物処理業 Waste disposal	1,609	1,449	6,249	29	29	73	68	153	144		
				21,032	19,676	70,946	332	317	944	885	2,332	2,176		
				16,986	15,660	58,422	230	214	624	564	1,656	1,456		
				1,611	1,182	4,544	39	34	96	85	203	171		
Amusement	娯楽業 Amusement	娯楽業 Amusement	娯楽業 Amusement	51,198	41,168	173,699	1,489	1,403	3,023	2,742	6,171	5,367		
				3,097	2,531	8,453	120	107	225	205	436	387		
				27,359	22,899	164,280	1,015	954	2,008	1,856	3,392	3,032		
				8,061	6,733	69,011	340	325	628	591	982	871		
Professional athlete, persons involved in game, professional Go player	職業選手、競技関係者、職業棋士 Professional athlete, persons involved in game, professional Go player	職業選手、競技関係者、職業棋士 Professional athlete, persons involved in game, professional Go player	職業選手、競技関係者、職業棋士 Professional athlete, persons involved in game, professional Go player	6,365	3,823	108,017	66	60	124	110	221	194		
				20,865	17,688	56,563	812	769	1,706	1,598	3,025	2,736		
				330,653	288,414	1,126,430	13,075	12,393	28,105	26,271	50,209	45,796		
				359,792	279,391	1,046,555	10,738	10,150	20,844	19,269	40,633	35,336		
Operating income (Re-grouped)				1,988,853	1,672,779	7,992,161	44,170	41,538	98,997	90,604	216,728	189,915		
Interest income				12,368	928	21,300	85	33	112	40	331	84		
Dividend income, etc.				429,693	10,336	1,035,973	1,869	211	3,422	85	11,934	209		
Real estate income				2,176,410	1,051,303	6,306,951	19,092	15,647	50,706	40,210	137,120	95,722		
Employment income				3,736,008	2,769,299	19,707,913	32,849	27,847	73,395	55,790	223,141	158,355		
Comprehensive capital gains				47,375	11,622	120,477	314	193	601	367	1,656	847		
Occasional income				141,342	36,037	240,379	2,530	1,923	4,714	3,193	8,988	4,771		
Miscellaneous income				2,866,947	821,155	3,366,912	25,850	16,160	75,639	45,131	231,776	138,320		
(Difference by aggregation of profit and loss, etc.)				-	-	82,899	-	-	-	-	-	-		
Total				11,398,996	6,373,459	38,874,965	126,759	103,552	307,586	235,420	831,674	588,223		
Short term separate capital gains				12,759	4,179	80,835	73	57	152	119	302	203		
Long term separate capital gains				309,576	239,182	5,829,238	1,555	1,301	3,950	3,332	8,416	6,317		
Capital gains of stocks,etc.				235,806	61,942	5,299,268	1,519	972	2,397	1,569	4,931	2,396		
Timber income				3,268	1,048	4,818	55	37	107	59	260	145		
Retirement income				17,823	5,062	206,235	6	5	12	4	44	11		
Grand Total				11,978,228	6,684,872	50,295,359	129,967	105,924	314,204	240,503	845,627	597,295		

(注) 1 この表は、「(1) 所得種類別内訳」について、所得（総所得金額等）階級別、業種別の内訳を示したものである。

2 「配当所得等」には、特定公社債等に係る利子所得も含まれている。

Note: 1 This table indicates the breakdown by income rank and industry type with regard to “(1) Breakdown by income type”.

2 Dividend income, etc. includes interest income from public and corporate bonds.

所得階級別人員数 Number of Persons by income rank										区分 Type	
200万円以下 2 million yen or less		250万円以下 2.5 million yen or less		300万円以下 3 million yen or less		400万円以下 4 million yen or less		500万円以下 5 million yen or less			
	主たるもの Main		主たるもの Main		主たるもの Main		主たるもの Main		主たるもの Main		
人 Person	人 Person	人 Person	人 Person	人 Person	人 Person	人 Person	人 Person	人 Person	人 Person		
68	64	99	81	75	69	81	69	55	46	金融業 Finance	金保険業 Insurance and Insurance agent
471	349	440	302	354	256	504	349	373	263		
539	413	539	383	429	325	585	418	428	309		
489	371	507	384	410	309	734	521	560	401		
12,191	11,267	10,232	9,376	8,133	7,435	11,219	10,261	7,079	6,471	料理飲食業 Food, restaurant	料旅館飲食業 Restaurant, Hotel business
451	368	420	338	350	277	563	466	357	297		
12,642	11,635	10,652	9,714	8,483	7,712	11,782	10,727	7,436	6,768		
42	37	47	37	50	39	125	98	148	119	病院、診療所 Hospital, clinic	医保健業 Medical and Health
146	130	243	222	256	231	569	514	612	537		
5,681	5,159	5,091	4,596	4,208	3,821	5,957	5,390	3,622	3,280		
5,869	5,326	5,381	4,855	4,514	4,091	6,651	6,002	4,382	3,936		
63	55	64	50	69	59	266	219	352	294	弁護士 Lawyer	弁税建業 Lawyer, Tax Account, Architect, etc.
753	540	778	549	771	606	1,362	1,109	1,205	995		
98	68	90	62	98	67	195	128	184	114		
27	14	42	12	40	13	103	53	127	74		
1,051	783	1,131	787	1,115	769	1,925	1,309	1,698	1,128	その他の経営 Other management specialty service	士士士等 Accountant, Architect, etc.
292	230	270	211	275	224	450	358	427	345		
602	503	652	539	636	556	1,112	951	833	705		
134	110	165	137	174	158	351	317	382	352		
3,020	2,303	3,192	2,347	3,178	2,452	5,764	4,444	5,208	4,007	獣医師 Veterinarian	サービス業 Service Industry
5,225	4,256	4,066	3,311	3,047	2,466	3,967	3,161	2,256	1,826		
18,749	17,566	14,688	13,701	11,132	10,488	13,527	12,677	7,233	6,715		
2,703	2,349	2,249	1,923	1,763	1,528	2,416	2,059	1,412	1,201		
172	155	160	149	167	152	265	243	167	156	廃棄物処理業 Waste disposal	
2,622	2,444	2,558	2,405	2,237	2,100	3,301	3,119	2,210	2,073		
2,051	1,824	2,012	1,828	1,812	1,691	2,809	2,666	1,951	1,835		
179	143	171	144	156	135	184	140	165	125		
6,260	5,163	5,523	4,479	4,706	3,920	6,776	5,594	4,484	3,566	その他の対事業サービス業 Other services for business offices	
433	366	382	310	273	232	384	323	259	213		
3,000	2,581	2,429	2,028	2,050	1,682	2,901	2,345	1,928	1,544		
874	752	677	572	550	443	707	584	444	344		
231	193	249	167	246	151	565	218	487	176	文筆、作曲、美術家 Literature, composition, artist	
2,943	2,536	2,450	2,067	2,042	1,725	2,810	2,341	1,643	1,378		
45,442	40,328	37,614	33,084	30,181	26,713	40,612	35,470	24,639	21,152		
43,404	35,095	39,639	31,439	33,778	26,717	50,356	39,218	33,622	25,268		
236,156	199,595	219,370	185,134	191,137	162,617	284,162	241,702	187,988	157,938	事業所得（再掲） Operating income (Re-grouped)	
364	69	435	80	413	51	719	109	643	59	利子所得 Interest income	
18,735	276	20,988	264	21,007	202	41,537	350	38,380	305		
177,679	100,285	181,788	92,905	165,266	84,592	278,209	143,646	223,118	109,924		
328,009	225,913	351,658	250,524	314,294	229,090	515,321	397,086	360,496	284,759		
2,482	1,073	2,575	901	2,571	745	5,200	1,601	4,755	1,319	総合譲渡所得 Comprehensive capital gains	
10,688	3,745	10,358	2,988	9,340	2,453	15,888	3,852	13,001	2,863		
346,011	189,659	341,634	149,096	290,649	99,047	429,746	97,237	267,988	36,951		
-	-	-	-	-	-	-	-	-	-		
1,120,124	720,615	1,128,806	681,892	994,677	578,797	1,570,782	885,583	1,096,369	594,118	一時所得 Occasional income	
358	195	369	179	451	201	865	340	887	280		
10,536	6,991	10,931	6,857	10,994	7,115	20,743	14,084	19,607	13,722		
6,793	2,169	8,047	2,103	8,253	1,994	17,420	3,809	17,590	3,279		
313	137	321	113	299	102	463	150	292	91	山林所得 Timber income	
87	10	118	15	164	21	570	94	684	137		
1,138,211	730,117	1,148,592	691,159	1,014,838	588,230	1,610,843	904,060	1,135,429	611,627		
										退職所得 Retirement income	
										総計 Grand Total	

(4) 所得種類別（業種別）人員、所得金額（申告納税額のある者）（その2の1）

Number of income earners and amount of income by income type (business type) (Taxpayers who have income tax self-assessment) <2-1>

区 分 Type		所 得 階 級 別 人 員 数 Number of Persons by income rank									
		600万円以下 6 million yen or less		700万円以下 7 million yen or less		800万円以下 8 million yen or less		1,000万円以下 10 million yen or less		1,200万円以下 12 million yen or less	
		主たるもの Main		主たるもの Main		主たるもの Main		主たるもの Main		主たるもの Main	
		人 Person	人 Person	人 Person	人 Person	人 Person	人 Person	人 Person	人 Person	人 Person	人 Person
事 業 所 得 Operating income		125,657	103,476	84,503	68,591	57,777	46,169	71,120	55,955	38,919	30,135
農 水 産 業 Agriculture, Forestry and Fishing	農 業 Agriculture	16,504	10,478	11,499	7,440	7,981	5,305	10,168	6,928	5,629	3,902
	林 業 Forestry	165	153	138	126	96	86	103	86	62	57
林 業 Forestry	漁 業、水産養殖業 Fishery, Aquaculture	1,877	1,678	1,412	1,307	1,034	961	1,592	1,500	1,168	1,114
	計 Total	18,546	12,309	13,049	8,873	9,111	6,352	11,863	8,514	6,859	5,073
鉱 業 Mining	鉱 業 Mining	11	8	1	1	1	1	3	2	2	2
	計 Total	11	8	1	1	1	1	3	2	2	2
建 設 業 Construction	総 合 工 事 業 General construction	7,814	7,384	4,921	4,655	3,198	2,989	3,485	3,241	1,622	1,469
	職 別 工 事 業 Construction by type	20,830	20,215	12,337	11,949	7,421	7,192	7,782	7,449	3,182	3,005
設 備 工 事 業 Equipment work	設 備 工 事 業 Equipment work	8,320	8,049	5,485	5,333	3,578	3,471	4,192	4,066	1,831	1,769
	計 Total	36,964	35,648	22,743	21,937	14,197	13,652	15,459	14,756	6,635	6,243
食 料 品 製 造 卸 売 業 Foodstuffs wholesaling manufacturer	食 料 品 製 造 卸 売 業 Foodstuffs wholesaling manufacturer	220	189	146	131	98	90	159	136	92	83
	織 維 工 業 Textile	103	90	62	54	52	48	45	44	28	24
製 材、木製品、 建材製造卸売業 Lumber, wood products, building materials wholesaling manufacturer	製 材、木製品、 建材製造卸売業 Lumber, wood products, building materials wholesaling manufacturer	338	312	182	172	150	144	143	129	76	66
	鉄鋼、非鉄金属、 金属製品製造卸売業 Iron and steel, non-ferrous metals, metal products wholesaling manufacturer	326	304	230	221	135	127	174	160	91	82
機 械 器 具 製 造 卸 売 業 General machinery wholesaling manufacturer	機 械 器 具 製 造 卸 売 業 General machinery wholesaling manufacturer	302	274	206	195	151	134	180	161	74	63
	印 刷 業 Printing	78	74	57	54	27	25	36	34	20	17
雑 貨、一般用具類 製造卸売業 General merchandise, general tool wholesaling manufacturer	雑 貨、一般用具類 製造卸売業 General merchandise, general tool wholesaling manufacturer	84	73	60	56	41	38	49	47	19	17
	その他の製造卸売業 Other wholesaling manufacturer	1,479	437	1,084	265	869	213	1,073	260	591	142
食 品 受 託 加 工 業 Processing on food commission	食 品 受 託 加 工 業 Processing on food commission	47	32	36	26	28	18	37	22	18	14
	織 維 受 託 加 工 業 Processing on textile commission	129	118	108	95	60	50	73	60	32	23
金 属 受 託 加 工 業 Processing on metal commission	金 属 受 託 加 工 業 Processing on metal commission	974	930	580	546	369	357	452	424	214	189
	機械部品受託加工業 Processing on machine parts commission	409	384	271	252	204	187	196	187	123	119
印 刷 関 連 受 託 加 工 業 Printing or other related business commission	印 刷 関 連 受 託 加 工 業 Printing or other related business commission	59	55	46	44	21	18	22	18	12	9
	その他の受託加工業 Processing on others commission	392	361	245	225	185	163	213	197	80	71
	計 Total	4,940	3,633	3,313	2,336	2,390	1,612	2,852	1,879	1,470	919
飲 食 料 品 卸 売 業 Foodstuffs and beverages	飲 食 料 品 卸 売 業 Foodstuffs and beverages	273	234	177	161	137	118	166	145	89	77
	繊維、身まわり品卸売業 Textiles, clothing, and accessories	79	71	36	30	36	30	45	37	22	17
木 材、家具、建材卸売業 Lumber, furniture, building materials	木 材、家具、建材卸売業 Lumber, furniture, building materials	383	342	256	240	176	156	209	182	97	83
	機械器具類卸売業 Machinery and appliances	212	169	189	168	136	116	159	143	82	64
雑 貨 類、一般用具類卸売業 General merchandise and general tools	雑 貨 類、一般用具類卸売業 General merchandise and general tools	127	102	88	70	67	53	87	77	48	40
	その他の卸売業 Others	446	347	324	253	250	211	341	279	196	152
	計 Total	1,520	1,265	1,070	922	802	684	1,007	863	534	433
各 種 商 品 小 売 業 General merchandise	各 種 商 品 小 売 業 General merchandise	73	39	51	40	27	16	42	19	18	17
	飲食料品小売業 Foodstuffs and beverages	2,352	2,134	1,657	1,502	1,146	1,034	1,439	1,298	762	685
織 維、衣服、 身まわり品小売業 Textiles, clothing, and accessories	織 維、衣服、 身まわり品小売業 Textiles, clothing, and accessories	372	298	284	233	182	156	256	219	123	103
	家具小売業 Furniture	25	22	21	18	13	12	19	13	10	7
雑 貨 類、日用品類小売業 General merchandise, articles for daily use	雑 貨 類、日用品類小売業 General merchandise, articles for daily use	1,069	862	729	579	460	356	585	461	323	254
	機械器具小売業 General machinery	1,045	921	654	572	452	402	503	423	228	193
そ の 他 の 小 売 業 Others	そ の 他 の 小 売 業 Others	1,691	1,213	1,092	763	731	530	903	649	485	329
	食料品製造小売業 Groceries manufacturing	596	545	374	345	270	243	293	265	148	126
衣 服、繊維製身ま わり品製造小売業 Clothing, textiles and accessories manufacturing	衣 服、繊維製身ま わり品製造小売業 Clothing, textiles and accessories manufacturing	28	22	15	12	13	11	12	10	4	4
	家具、建具製造小売業 Furniture, building materials manufacturing	352	331	215	200	148	140	133	121	64	55
日 用 具 類 製 造 小 売 業 Articles for daily use manufacturing	日 用 具 類 製 造 小 売 業 Articles for daily use manufacturing	71	57	37	33	22	16	17	16	15	15
	その他の製造小売業 Other manufacturing	229	165	157	121	123	104	123	94	48	39
	計 Total	7,903	6,609	5,286	4,418	3,587	3,020	4,325	3,588	2,228	1,827
情 報 通 信 業 Information and Communications	情 報 サ ー ビ ス 業 Information service	44	40	30	26	25	23	22	16	11	7
	新聞、出版業 Newspaper, publishing	17	17	12	9	11	7	19	16	4	3
	計 Total	61	57	42	35	36	30	41	32	15	10
道 路 運 送 業 Road transport	道 路 運 送 業 Road transport	2,950	2,541	1,402	1,195	801	661	706	559	278	202
	水 運 業 Transport by water	36	26	24	22	17	15	31	23	19	16
	計 Total	2,986	2,567	1,426	1,217	818	676	737	582	297	218

(注) この表は、「(1) 所得種類別内訳」について、所得(総所得金額等)階級別、業種別の内訳を示したものである。

Note: This table indicates the breakdown by income rank and industry type with regard to “(1) Breakdown by income type”.

所得階級別人員数 Number of Persons by income rank										区分 Type		
1,500万円以下 15 million yen or less		2,000万円以下 20 million yen or less		3,000万円以下 30 million yen or less		5,000万円以下 50 million yen or less		1億円以下 100 million yen or less				
	主たるもの Main		主たるもの Main		主たるもの Main		主たるもの Main		主たるもの Main			
人 Person	人 Person	人 Person	人 Person	人 Person	人 Person	人 Person	人 Person	人 Person	人 Person			
35,643	27,021	33,756	25,556	29,511	22,167	19,619	14,933	9,970	7,440	事業所得 Operating income		
4,510	2,914	3,340	1,904	2,183	943	1,040	286	456	47	農業	Agriculture	農水産林業
54	51	35	31	29	26	13	12	-	-	林業	Forestry	
1,235	1,184	1,281	1,238	1,255	1,232	652	646	148	144	漁業、水産養殖業	Fishery, Aquaculture	
5,799	4,149	4,656	3,173	3,467	2,201	1,705	944	604	191	計	Total	
1	1	2	1	1	1	1	-	1	1	鉱業	Mining	建設業
1,057	940	762	661	331	261	115	72	53	22	総合工事業	General construction	
2,171	2,036	1,240	1,100	509	422	144	101	47	20	職別工事業	Construction by type	
1,286	1,228	731	671	296	267	96	73	13	9	設備工事業	Equipment work	
4,514	4,204	2,733	2,432	1,136	950	355	246	113	51	計	Total	製造業
75	59	39	32	20	17	20	15	6	3	食料品製造卸売業	Foodstuffs wholesaling manufacturer	
23	19	18	13	2	1	6	4	-	-	繊維工業	Textile	
56	53	37	34	18	15	10	8	2	-	製材、木製品、 建材製造卸売業	Lumber, wood products, building materials wholesaling manufacturer	
65	60	57	54	38	27	14	11	7	4	鉄鋼、非鉄金属、 金属製品製造卸売業	Iron and steel, non-ferrous metals, metal products wholesaling manufacturer	製 造 業
80	72	47	41	26	26	12	9	2	1	機械器具製造卸売業	General machinery wholesaling manufacturer	
13	10	8	4	5	3	-	-	-	-	印刷業	Printing	
24	18	15	14	8	6	7	4	3	1	雑貨、一般用具類 製造卸売業	General merchandise, general tool wholesaling manufacturer	
512	78	397	53	381	34	268	27	153	10	その他の製造卸売業	Other wholesaling manufacturer	卸 売 業
17	12	10	4	6	4	5	3	1	1	食品受託加工業	Processing on food commission	
24	18	11	11	6	3	2	2	-	-	繊維受託加工業	Processing on textile commission	
201	185	114	103	73	63	23	14	9	4	金属受託加工業	Processing on metal commission	
79	70	56	54	37	31	13	11	1	-	機械部品受託加工業	Processing on machine parts commission	小 売 業
6	3	6	3	2	1	-	-	-	-	印刷関連受託加工業	Printing or other related business commission	
73	63	50	43	26	22	13	5	6	4	その他の受託加工業	Processing on others commission	
1,248	720	865	463	648	253	393	113	190	28	計	Total	
85	77	70	59	48	40	24	20	14	12	飲食料品卸売業	Foodstuffs and beverages	卸 売 業
24	22	17	14	3	3	4	2	1	1	繊維、身まわり品卸売業	Textiles, clothing, and accessories	
91	75	55	41	48	36	16	8	6	2	木材、家具、建材卸売業	Lumber, furniture, building materials	
74	58	49	41	25	19	9	6	7	1	機械器具類卸売業	Machinery and appliances	
41	40	34	27	17	14	10	7	4	4	雑貨類、一般用具類卸売業	General merchandise and general tools	小 売 業
143	100	135	102	115	83	49	34	20	14	その他の卸売業	Others	
458	372	360	284	256	195	112	77	52	34	計	Total	
19	11	6	3	7	3	2	2	3	-	各種商品小売業	General merchandise	
582	499	365	294	200	136	62	27	34	8	飲食料品小売業	Foodstuffs and beverages	小 売 業
96	75	49	34	34	25	13	6	7	3	繊維、衣服、 身まわり品小売業	Textiles, clothing, and accessories	
6	5	6	3	1	1	2	1	-	-	家具小売業	Furniture	
281	202	257	204	197	141	83	58	21	8	雑貨類、日用品類小売業	General merchandise, articles for daily use	
207	171	151	118	74	50	39	24	9	3	機械器具小売業	General machinery	運 輸 業
374	248	287	178	160	106	101	52	47	19	その他の小売業	Others	
71	59	45	38	31	27	13	8	3	1	食料品製造小売業	Groceries manufacturing	
4	3	1	1	3	2	-	-	-	-	衣服、繊維製身ま わり品製造小売業	Clothing, textiles and accessories manufacturing	
42	32	29	23	10	7	4	1	1	-	家具、建具製造小売業	Furniture, building materials manufacturing	情 通 信 報 業
10	9	3	3	6	4	3	1	-	-	日用品類製造小売業	Articles for daily use manufacturing	
51	40	32	22	17	13	6	6	4	1	その他の製造小売業	Other manufacturing	
1,743	1,354	1,231	921	740	515	328	186	129	43	計	Total	
10	8	7	4	4	2	4	2	2	-	情報サービス業	Information service	情 通 信 報 業
5	4	8	7	3	1	1	1	-	-	新聞、出版業	Newspaper, publishing	
15	12	15	11	7	3	5	3	2	-	計	Total	
178	123	112	69	86	33	35	10	19	2	道路運送業	Road transport	
22	18	25	22	34	32	6	5	2	2	水運業	Transport by water	
200	141	137	91	120	65	41	15	21	4	計	Total	

(4) 所得種類別（業種別）人員、所得金額（申告納税額のある者）（その2の2）

Number of income earners and amount of income by income type (business type) (Taxpayers who have income tax self-assessment) <2-2>

区 分 Type			所 得 階 級 別 人 員 数 Number of Persons by income rank									
			600万円以下 6 million yen or less		700万円以下 7 million yen or less		800万円以下 8 million yen or less		1,000万円以下 10 million yen or less		1,200万円以下 12 million yen or less	
			主たるもの Main		主たるもの Main		主たるもの Main		主たるもの Main		主たるもの Main	
			人 Person	人 Person	人 Person	人 Person	人 Person	人 Person	人 Person	人 Person	人 Person	人 Person
Finance and Insurance 金融業 保険業 不動産業 料旅館飲食業 医療保健業 弁税建 護理業 士士士 等 サービス業 その他の事業	金融業 保険業 不動産業 料旅館飲食業 医療保健業 弁税建 護理業 士士士 等 サービス業 その他の事業	金融業 Finance	37	29	29	21	30	24	29	20	22	18
		保険代理業 Insurance agent	209	136	170	110	118	72	127	68	86	54
		Total	246	165	199	131	148	96	156	88	108	72
		Real Estate	418	277	336	233	240	158	332	221	225	150
	料旅館飲食業 医療保健業 弁税建 護理業 士士士 等 サービス業 その他の事業	Food, restaurant	4,389	3,992	2,847	2,640	1,843	1,672	2,195	1,965	1,099	956
		Hotel	226	170	175	134	113	86	131	103	70	52
		Total	4,615	4,162	3,022	2,774	1,956	1,758	2,326	2,068	1,169	1,008
		医療保健業 弁税建 護理業 士士士 等 サービス業 その他の事業	Hospital, clinic	168	133	212	179	270	221	702	603	934
	Dentist		677	594	817	745	934	857	1,931	1,765	2,001	1,850
	Other medical and health		2,327	2,090	1,446	1,301	879	787	988	843	471	358
Total	3,172		2,817	2,475	2,225	2,083	1,865	3,621	3,211	3,406	3,023	
Lawyer, Tax Accountant, Architect, etc. 弁税建 護理業 士士士 等 サービス業 その他の事業	弁税建 護理業 士士士 等 サービス業 その他の事業	Lawyer	517	430	631	508	670	550	1,423	1,195	1,285	1,117
		Judicial scrivener, administrative scrivener	1,051	866	918	777	770	655	1,306	1,174	962	858
		Other legal affairs specialty service	165	98	158	96	151	108	253	151	225	154
		Tax accountant, certified public accountant	182	100	234	117	324	193	719	452	729	512
	サービス業 その他の事業	Other management specialty service	1,508	923	1,277	777	1,108	647	1,680	993	1,037	603
		Real estate specialty service	404	317	353	277	282	232	532	428	349	290
		Civil engineering and construction service	630	529	458	379	332	273	408	341	233	197
		Veterinarian	326	297	280	263	249	228	413	384	266	237
	サービス業 その他の事業	Total	4,783	3,560	4,309	3,194	3,886	2,886	6,734	5,118	5,086	3,968
		Education, learning support	1,440	1,107	920	666	623	442	737	500	370	222
Laundries, barbers, beauty culture, bathhouses		4,182	3,847	2,465	2,231	1,546	1,382	1,563	1,367	657	549	
Other personal services		806	633	561	421	317	249	424	314	187	134	
Service Industry サービス業 その他の事業	サービス業 その他の事業	Waste disposal	95	85	72	57	58	50	76	65	43	34
		Automobile repair	1,452	1,373	935	884	674	629	654	593	324	288
		Other repair	1,301	1,232	850	792	499	476	569	529	269	249
		Leasing	88	60	67	39	55	28	61	32	36	17
	サービス業 その他の事業	Other services for business offices	3,006	2,235	2,088	1,507	1,412	959	1,830	1,215	949	638
		Amusement	151	115	103	78	80	56	70	47	52	36
		Literature, composition, artist	1,399	1,071	1,098	833	836	644	1,233	961	804	668
		Show business	336	266	260	176	214	163	323	244	244	196
	サービス業 その他の事業	Professional athlete, persons involved in game, professional Go player	381	150	550	138	471	110	518	208	255	169
		Other services	961	775	701	544	435	341	480	358	283	196
Total		15,598	12,949	10,670	8,366	7,220	5,529	8,538	6,433	4,473	3,396	
Other Business		23,894	17,450	16,562	11,929	11,302	7,850	13,126	8,600	6,412	3,793	
事業所得（再掲） Operating income (Re-grouped)			125,657	103,476	84,503	68,591	57,777	46,169	71,120	55,955	38,919	30,135
利子所得 Interest income			621	67	507	43	449	32	751	45	628	36
配当所得等 Dividend income, etc.			32,626	256	27,398	192	22,697	238	33,655	407	21,891	365
不動産所得 Real estate income			171,606	80,295	132,401	59,336	101,849	45,349	140,815	61,252	87,934	35,547
給与所得 Employment income			251,782	194,956	194,887	150,494	148,980	113,294	209,640	157,990	140,943	106,475
総合譲渡所得 Comprehensive capital gains			3,813	897	3,140	653	2,426	478	3,723	720	2,491	452
一時所得 Occasional income			10,627	2,417	9,130	2,394	6,674	1,430	7,952	1,149	4,903	651
雑所得 Miscellaneous income			162,454	18,084	112,743	9,641	81,740	5,397	110,772	5,508	71,974	2,662
（損益通算等による差額） (Difference by aggregation of profit and loss, etc.)			-	-	-	-	-	-	-	-	-	-
計 Total			759,186	400,448	564,709	291,344	422,592	212,387	578,428	283,026	369,683	176,323
分離短期譲渡所得 Short term separate capital gains			853	248	765	186	672	183	1,252	360	870	234
分離長期譲渡所得 Long term separate capital gains			17,570	12,422	15,640	11,075	14,196	10,201	24,146	17,866	18,885	14,492
株式等の譲渡所得等 Capital gains of stocks,etc.			16,867	2,906	15,447	2,572	13,730	2,247	21,937	3,860	15,150	2,965
山林所得 Timber income			230	58	173	45	124	28	145	23	99	19
退職所得 Retirement income			778	163	754	185	793	183	1,495	360	1,308	361
総計 Grand Total			795,484	416,245	597,488	305,407	452,107	225,229	627,403	305,495	405,995	194,394

(注) 1 この表は、「(1) 所得種類別内訳」について、所得(総所得金額等)階級別、業種別の内訳を示したものである。

2 「配当所得等」には、特定公社債等に係る利子所得も含まれている。

Note: 1 This table indicates the breakdown by income rank and industry type with regard to “(1) Breakdown by income type”.

2 Dividend income, etc. includes interest income from public and corporate bonds.

所得階級別人員数 Number of Persons by income rank										区分 Type	
1,500万円以下 15 million yen or less		2,000万円以下 20 million yen or less		3,000万円以下 30 million yen or less		5,000万円以下 50 million yen or less		1億円以下 100 million yen or less			
	主たるもの Main		主たるもの Main		主たるもの Main		主たるもの Main		主たるもの Main		
人 Person	人 Person	人 Person	人 Person	人 Person	人 Person	人 Person	人 Person	人 Person	人 Person		
19	17	26	21	26	18	10	7	7	4	金融業	金融業 Finance and Insurance
82	48	95	64	55	29	26	14	15	6	保険代理業	
101	65	121	85	81	47	36	21	22	10	計	
197	128	161	94	156	91	78	43	34	16	不動産業	
867	734	608	497	334	243	140	77	64	32	料理飲食業	料旅館飲食業 Restaurant, Hotel business, Food and drink
66	42	46	31	37	16	26	8	10	-	旅館	
933	776	654	528	371	259	166	85	74	32	計	
1,883	1,624	3,734	3,266	5,808	5,122	6,952	6,482	4,866	4,641	病院、診療所	医療保健業 Medical and Health
2,824	2,650	4,105	3,849	4,149	3,902	2,243	2,089	609	518	歯科医	
335	234	273	137	225	79	114	42	42	17	その他の医療保健業	
5,042	4,508	8,112	7,252	10,182	9,103	9,309	8,613	5,517	5,176	計	
1,660	1,463	2,101	1,829	2,019	1,787	1,342	1,172	626	525	弁護士	弁税建 Lawyer, Tax Accountant, Architect, etc.
999	870	801	695	486	397	182	133	45	23	司法書士、行政書士	
278	209	320	275	323	270	177	145	57	40	その他の法務専門サービス	
1,277	924	1,923	1,428	2,089	1,563	1,289	868	413	249	税理士、公認会計士	
1,113	616	912	473	643	289	332	109	171	36	その他の経営専門サービス	士士士 Accountant, etc.
403	329	368	301	237	186	89	59	17	11	不動産専門サービス	
195	153	137	109	79	63	36	18	12	4	土木建築専門サービス	
310	288	273	249	189	167	74	67	16	12	獣医	
6,235	4,852	6,835	5,359	6,065	4,722	3,521	2,571	1,357	900	計	
298	166	263	128	179	83	93	43	68	24	教育、学習支援	
466	353	251	158	161	79	88	27	38	10	洗濯、理容、美容、浴場業	
144	95	117	75	78	42	31	9	19	3	その他の対個人サービス業	
30	29	21	14	18	12	8	5	1	1	廃棄物処理業	
228	209	122	105	70	56	24	15	12	5	自動車整備業	
177	160	99	88	56	45	16	10	5	1	その他の修理業	
31	10	27	9	18	5	18	4	9	1	物品賃貸業	
954	666	1,044	748	839	602	407	261	173	87	その他の対事業サービス業	
37	21	37	19	22	13	18	2	9	-	娯楽業	サービス業 Service Industry
857	702	816	684	698	579	512	433	256	210	文筆、作曲、美術家	
266	211	317	270	373	306	249	207	149	107	芸能関係者	
253	225	360	325	444	402	430	388	305	261	職業選手、競技関係者、職業棋士	
200	134	180	109	110	49	46	20	21	9	その他のサービス業	
3,941	2,981	3,654	2,732	3,066	2,273	1,940	1,424	1,065	719	計	計
5,216	2,758	4,220	2,130	3,215	1,489	1,629	592	789	235	その他の事業	Other Business
35,643	27,021	33,756	25,556	29,511	22,167	19,619	14,933	9,970	7,440	事業所得（再掲）	Operating income (Re-grouped)
718	30	953	43	1,096	40	1,159	37	1,153	22	利子所得	Interest income
24,792	496	28,525	845	30,412	1,517	24,258	1,575	15,717	1,295	配当所得等	Dividend income, etc.
82,848	31,364	77,341	25,895	66,187	17,542	44,653	8,363	24,812	2,785	不動産所得	Real estate income
147,095	110,807	158,028	120,206	141,725	104,332	82,087	52,664	41,320	22,033	給与所得	Employment income
2,494	381	2,580	343	2,715	284	1,965	208	1,219	102	総合譲渡所得	Comprehensive capital gains
4,852	674	4,797	572	4,585	482	3,978	283	4,578	139	一時所得	Occasional income
74,775	2,342	79,583	2,097	74,445	1,711	48,224	1,075	26,901	630	雑所得	Miscellaneous income
-	-	-	-	-	-	-	-	-	-	(損益通算等による差額)	(Difference by aggregation of profit and loss, etc.)
373,217	173,115	385,563	175,557	350,676	148,075	225,943	79,138	125,670	34,446	計	計
922	279	1,025	293	1,039	330	828	225	624	181	分離短期譲渡所得	Short term separate capital gains
22,254	17,782	25,789	21,202	29,314	24,997	25,467	22,498	18,491	16,820	分離長期譲渡所得	Long term separate capital gains
16,292	3,791	17,508	4,325	17,890	5,061	14,140	4,979	10,270	4,498	株式等の譲渡所得等	Capital gains of stocks, etc.
96	17	87	12	101	9	53	1	32	1	山林所得	Timber income
1,666	478	1,961	515	2,651	787	2,119	773	1,393	600	退職所得	Retirement income
414,447	195,462	431,933	201,904	401,671	179,259	268,550	107,614	156,480	56,546	総計	Grand Total

(4) 所得種類別（業種別）人員、所得金額（申告納税額のある者）（その3の1）

Number of income earners and amount of income by income type (business type) (Taxpayers who have income tax self-assessment) <3-1>

区 分 Type		所 得 階 級 別 人 員 数 Number of Persons by income rank									
		2 億円以下 200 million yen or less		5 億円以下 500 million yen or less		10億円以下 1 billion yen or less		20億円以下 2 billion yen or less		50億円以下 5 billion yen or less	
		主たるもの Main	主たるもの Main	主たるもの Main	主たるもの Main	主たるもの Main	主たるもの Main	主たるもの Main	主たるもの Main	主たるもの Main	主たるもの Main
		人 Person 2,684	人 Person 1,805	人 Person 784	人 Person 414	人 Person 125	人 Person 47	人 Person 50	人 Person 18	人 Person 26	人 Person 8
事 業 所 得	Operating income										
Agriculture, Forestry and Fishing	農 水 産 業	166	9	69	2	11	1	5	-	2	-
	林 業	-	-	-	-	-	-	-	-	-	-
Agriculture, Forestry and Fishing	漁 業、水産養殖業	11	11	1	1	2	-	-	-	-	-
	計	177	20	70	3	13	1	5	-	2	-
Agriculture, Forestry and Fishing	鉱 業	-	-	-	-	-	-	-	-	-	-
	建設業	12	3	2	-	1	-	-	-	-	-
Construction	総合工事業	9	1	-	-	-	-	-	-	-	-
	職別工事業	6	1	-	-	-	-	-	-	-	-
Construction	設備工事業	27	5	2	-	1	-	-	-	-	-
	計	-	-	-	-	-	-	-	-	-	-
Manufacturing	食料品製造卸売業	1	-	-	-	-	-	-	-	-	-
	繊維工業	1	-	-	-	-	-	-	-	-	-
Manufacturing	製材、木製品、建材製造卸売業	1	1	-	-	-	-	-	-	-	-
	鉄鋼、非鉄金属、金属製品製造卸売業	1	-	-	-	-	-	-	-	-	-
Manufacturing	機械器具製造卸売業	-	-	1	-	-	-	-	-	-	-
	印刷業	-	-	-	-	-	-	-	-	-	-
Manufacturing	雑貨、一般用具類製造卸売業	-	-	-	-	-	-	-	-	-	-
	その他の製造卸売業	42	1	32	1	8	-	3	-	1	-
Manufacturing	食品受託加工業	-	-	-	-	-	-	-	-	-	-
	繊維受託加工業	1	1	-	-	-	-	-	-	-	-
Manufacturing	金属受託加工業	3	1	-	-	-	-	-	-	-	-
	機械部品受託加工業	-	-	1	1	-	-	-	-	-	-
Manufacturing	印刷関連受託加工業	-	-	-	-	1	-	-	-	-	-
	その他の受託加工業	2	-	-	-	-	-	-	-	-	-
Manufacturing	計	51	4	34	2	9	-	3	-	1	-
Wholesale	飲食物品卸売業	1	1	-	-	-	-	-	-	-	-
	繊維、身まわり品卸売業	-	-	-	-	-	-	-	-	-	-
Wholesale	木材、家具、建材卸売業	1	1	-	-	-	-	-	-	-	-
	機械器具類卸売業	-	-	2	1	-	-	-	-	-	-
Wholesale	雑貨類、一般用具類卸売業	4	3	-	-	1	1	1	-	-	-
	その他の卸売業	8	5	3	3	-	-	2	-	-	-
Wholesale	計	14	10	5	4	1	1	3	-	-	-
Retail	各種商品小売業	-	-	-	-	-	-	-	-	-	-
	飲食物品小売業	6	-	1	-	-	-	-	-	-	-
Retail	繊維、衣服、身まわり品小売業	3	-	-	-	-	-	-	-	-	-
	家具小売業	-	-	-	-	-	-	-	-	-	-
Retail	雑貨類、日用品類小売業	9	3	3	1	-	-	-	-	-	-
	機械器具小売業	4	2	4	-	-	-	-	-	-	-
Retail	その他の小売業	10	3	3	1	1	-	-	-	-	-
	食料品製造小売業	2	2	-	-	-	-	-	-	-	-
Retail	衣服、繊維製身まわり品製造小売業	-	-	-	-	-	-	-	-	-	-
	家具、建具製造小売業	-	-	-	-	-	-	-	-	-	-
Retail	日用品類製造小売業	-	-	-	-	-	-	-	-	-	-
	その他の製造小売業	1	-	2	-	-	-	-	-	-	-
Retail	計	35	10	13	2	1	-	-	-	-	-
Information and Communications	情報サービス業	-	-	-	-	-	-	-	-	-	-
	新聞、出版業	-	-	-	-	-	-	-	-	-	-
Information and Communications	計	-	-	-	-	-	-	-	-	-	-
Transport	道路運送業	3	-	1	-	-	-	-	-	-	-
	水運業	-	-	-	-	-	-	-	-	-	-
Transport	計	3	-	1	-	-	-	-	-	-	-

(注) この表は、「(1) 所得種類別内訳」について、所得(総所得金額等)階級別、業種別の内訳を示したものである。

Note: This table indicates the breakdown by income rank and industry type with regard to "(1) Breakdown by income type".

所得階級別人員数 Number of Persons by income rank				(別掲) 損失額のある者		区 分 Type	
100億円以下		100億円超		(Separate tabulation) Taxpayers with losses			
10 billion yen or less		Over 10 billion yen		人員	損失額		
	主たるもの Main		主たるもの Main	Number of taxpayers	Amount of losses		
人 Person	人 Person	人 Person	人 Person	人 Person	百万円 Million yen		
1	1	-	-	194,660	156,331	事 業 所 得	Operating income
-	-	-	-	124,933	77,277	農 業	Agriculture
-	-	-	-	71	72	林 業	Forestry
-	-	-	-	746	572	漁 業、水産養殖業	Fishery, Aquaculture
-	-	-	-	125,750	77,922	計	Total
-	-	-	-	4	7	鉱 業	Mining
-	-	-	-	1,599	1,877	総 合 工 事 業	General construction
-	-	-	-	1,893	1,741	職 別 工 事 業	Construction by type
-	-	-	-	593	460	設 備 工 事 業	Equipment work
-	-	-	-	4,085	4,078	計	Total
-	-	-	-	282	678	食 料 品 製 造 卸 売 業	Foodstuffs wholesaling manufacturer
-	-	-	-	130	132	織 維 工 業	Textile
-	-	-	-	266	363	製 材、木製品、 建 材 製 造 卸 売 業	Lumber, wood products, building materials wholesaling manufacturer
-	-	-	-	101	121	鉄 鋼、非鉄金属、 金 属 製 品 製 造 卸 売 業	Iron and steel, non-ferrous metals, metal products wholesaling manufacturer
-	-	-	-	106	85	機 械 器 具 製 造 卸 売 業	General machinery wholesaling manufacturer
-	-	-	-	105	78	印 刷 業	Printing
-	-	-	-	99	176	雑 貨、一般用具類 製 造 卸 売 業	General merchandise, general tool wholesaling manufacturer
-	-	-	-	1,045	1,490	そ の 他 の 製 造 卸 売 業	Other wholesaling manufacturer
-	-	-	-	82	87	食 品 受 託 加 工 業	Processing on food commission
-	-	-	-	161	139	織 維 受 託 加 工 業	Processing on textile commission
-	-	-	-	221	212	金 属 受 託 加 工 業	Processing on metal commission
-	-	-	-	129	144	機 械 部 品 受 託 加 工 業	Processing on machine parts commission
-	-	-	-	66	66	印 刷 関 連 受 託 加 工 業	Printing or other related business commission
-	-	-	-	156	139	そ の 他 の 受 託 加 工 業	Processing on others commission
-	-	-	-	2,949	3,908	計	Total
-	-	-	-	202	256	飲 食 料 品 卸 売 業	Foodstuffs and beverages
-	-	-	-	139	126	織 維、身まわり品卸売業	Textiles, clothing, and accessories
-	-	-	-	332	537	木 材、家具、建材卸売業	Lumber, furniture, building materials
-	-	-	-	160	269	機 械 器 具 類 卸 売 業	Machinery and appliances
-	-	-	-	186	207	雑 貨 類、一般用具類卸売業	General merchandise and general tools
-	-	-	-	354	383	そ の 他 の 卸 売 業	Others
-	-	-	-	1,373	1,779	計	Total
-	-	-	-	122	110	各 種 商 品 小 売 業	General merchandise
-	-	-	-	3,289	3,980	飲 食 料 品 小 売 業	Foodstuffs and beverages
-	-	-	-	1,154	1,287	織 維、衣服、 身まわり品小売業	Textiles, clothing, and accessories
-	-	-	-	81	120	家 具 小 売 業	Furniture
-	-	-	-	2,258	2,538	雑 貨 類、日用品類小売業	General merchandise, articles for daily use
-	-	-	-	931	1,093	機 械 器 具 小 売 業	General machinery
-	-	-	-	3,243	3,163	そ の 他 の 小 売 業	Others
-	-	-	-	464	524	食 料 品 製 造 小 売 業	Groceries manufacturing
-	-	-	-	81	95	衣 服、織維製身ま わり品製造小売業	Clothing, textiles and accessories manufacturing
-	-	-	-	256	276	家具、建具製造小売業	Furniture, building materials manufacturing
-	-	-	-	110	71	日用品類製造小売業	Articles for daily use manufacturing
-	-	-	-	218	201	そ の 他 の 製 造 小 売 業	Other manufacturing
-	-	-	-	12,207	13,458	計	Total
-	-	-	-	15	4	情 報 サ ー ビ ス 業	Information service
-	-	-	-	10	7	新 聞、出 版 業	Newspaper, publishing
-	-	-	-	25	11	計	Total
-	-	-	-	705	421	道 路 運 送 業	Road transport
-	-	-	-	11	47	水 運 業	Transport by water
-	-	-	-	716	467	計	Total

農 水 産 林 業

建 設 業

製 造 業

卸 売 業

小 売 業

情 通 信 報 業

運 輸 業

Agriculture, Forestry and Fishing

Construction

Manufacturing

Wholesale

Retail

Information and Transport

(4) 所得種類別（業種別）人員、所得金額（申告納税額のある者）（その3の2）

Number of income earners and amount of income by income type (business type) (Taxpayers who have income tax self-assessment) <3-2>

区 分 Type		所 得 階 級 別 人 員 数 Number of Persons by income rank									
		2 億円以下		5 億円以下		10億円以下		20億円以下		50億円以下	
		200 million yen or less		500 million yen or less		1 billion yen or less		2 billion yen or less		5 billion yen or less	
		主たるもの Main		主たるもの Main		主たるもの Main		主たるもの Main		主たるもの Main	
Finance and Insurance	金融業	Person	Person	Person	Person	Person	Person	Person	Person	Person	Person
	保険代理業	2	1	—	—	1	—	—	—	—	—
Real Estate	不動産業	2	1	1	—	—	—	—	—	1	—
	Real Estate	4	2	1	—	1	—	—	—	1	—
Food and Accommodation	飲食業	12	2	4	1	—	—	—	—	—	—
	旅館	23	6	9	1	2	1	—	—	—	—
Medical and Health	医療業	5	—	1	—	2	—	—	—	—	—
	病院、診療所	28	6	10	1	4	1	—	—	—	—
Lawyer/Tax Accountant/Architect/etc.	医療保健業	1,249	1,171	214	183	16	15	3	1	3	2
	歯科医	86	47	13	2	2	1	1	—	—	—
Service Industry	その他の医療保健業	9	5	2	1	—	—	—	—	—	—
	計	1,344	1,223	229	186	18	16	4	1	3	2
Lawyer/Tax Accountant/Architect/etc.	弁護士	178	151	73	68	16	11	2	2	1	1
	司法書士、行政書士	15	3	4	2	1	—	—	—	—	—
Service Industry	その他の法務専門サービス	15	12	3	1	1	1	—	—	—	—
	税理士、公認会計士	80	38	20	8	4	—	2	—	—	—
Service Industry	その他の経営専門サービス	48	5	28	4	4	—	2	1	—	—
	不動産専門サービス	6	4	1	—	—	—	—	—	—	—
Service Industry	土木建築専門サービス	3	—	3	—	—	—	1	—	—	—
	獣医	1	—	—	—	—	—	—	—	—	—
Service Industry	計	346	213	132	83	26	12	7	3	1	1
Service Industry	教育、学習支援	16	6	4	—	—	—	1	—	—	—
	洗濯、理容、美容、浴場業	8	1	9	1	2	—	1	—	—	—
Service Industry	その他の対個人サービス業	7	1	—	—	2	—	—	—	—	—
	廃棄物処理業	—	—	1	1	—	—	—	—	—	—
Service Industry	自動車整備業	1	—	—	—	—	—	—	—	—	—
	その他の修理業	—	—	—	—	—	—	—	—	—	—
Service Industry	物品賃貸業	4	—	2	—	1	—	—	—	1	—
	その他の対事業サービス業	48	14	15	2	1	—	—	—	—	—
Service Industry	娯楽業	5	—	1	1	—	—	—	—	—	—
	文筆、作曲、美術家	79	60	28	20	7	3	8	6	5	3
Service Industry	芸能関係者	74	61	46	40	4	2	3	2	1	—
	職業選手、競技関係者、職業棋士	131	115	60	49	12	10	4	3	1	—
Service Industry	その他のサービス業	9	—	7	3	—	—	1	—	—	—
	計	382	258	173	117	29	15	18	11	8	3
その他の事業		261	52	110	15	22	1	10	3	10	2
事業所得（再掲）		Operating income (Regrouped)	2,684	1,805	784	414	125	47	18	26	8
利子所得		Interest income	600	3	411	4	118	—	54	1	28
配当所得等		Dividend income, etc.	5,948	642	2,701	414	683	106	292	48	32
不動産所得		Real estate income	8,581	555	3,373	81	671	7	237	1	88
給与所得		Employment income	12,974	5,110	5,299	1,317	1,239	201	509	44	239
総合譲渡所得		Comprehensive capital gains	420	41	169	16	37	—	15	1	11
一時所得		Occasional income	2,263	40	1,036	16	233	2	122	—	73
雑所得		Miscellaneous income	9,067	246	3,679	120	770	24	320	12	144
（損益通算等による差額）		(Difference by aggregation of profit and loss, etc.)	—	—	—	—	—	—	—	—	—
計		Total	42,537	8,442	17,452	2,382	3,876	387	1,599	125	765
分離短期譲渡所得		Short term separate capital gains	289	60	118	20	29	5	10	1	6
分離長期譲渡所得		Long term separate capital gains	7,406	6,822	2,990	2,713	491	424	148	121	41
株式等の譲渡所得等		Capital gains of stocks, etc.	4,966	2,879	2,984	2,155	931	755	426	361	218
山林所得		Timber income	11	1	4	—	3	—	—	—	—
退職所得		Retirement income	638	264	396	82	112	12	41	1	23
総計		Grand Total	55,847	18,468	23,944	7,352	5,442	1,583	2,224	609	1,053

(注) 1 この表は、「(1) 所得種類別内訳」について、所得(総所得金額等)階級別、業種別の内訳を示したものである。

2 「配当所得等」には、特定公社債等に係る利子所得も含まれている。

Note: 1 This table indicates the breakdown by income rank and industry type with regard to "(1) Breakdown by income type".

2 Dividend income, etc. includes interest income from public and corporate bonds.

所得階級別人員数 Number of Persons by income rank				(別掲) 損失額のある者		区 分 Type	
100億円以下 10 billion yen or less		100億円超 Over 10 billion yen		(Separate tabulation) Taxpayers with losses			
主たるもの Main		主たるもの Main		人員 Number of taxpayers	損失額 Amount of losses		
人 Person	人 Person	人 Person	人 Person	人 Person	百万円 Million yen		
-	-	-	-	78	754	金融業 Finance 保険代理業 Insurance agent 計 Total	金融 保険 融業 融業
-	-	-	-	331	248		
-	-	-	-	409	1,003		
-	-	-	-	1,244	2,248	不動産業 Real Estate	料旅館 飲食業
-	-	-	-	5,093	7,747	料理飲食業 Food, restaurant	
-	-	-	-	543	958	旅館 Hotel	
-	-	-	-	5,636	8,705	計 Total	医療保健 療業
-	-	-	-	662	2,712	病院、診療所 Hospital, clinic	
-	-	-	-	585	1,659	歯科医 Dentist	
-	-	-	-	1,666	1,461	その他の医療保健業 Other medical and health	士 士 士 等
-	-	-	-	2,913	5,833	計 Total	
-	-	-	-	409	728	弁護士 Lawyer	
-	-	-	-	1,092	843	司法書士、行政書士 Judicial scrivener, administrative scrivener	弁税建 護理業
-	-	-	-	410	283	その他の法務 専門サービス Other legal affairs specialty service	
-	-	-	-	936	998	税理士、公認会計士 Tax account, certified public accountant	
-	-	-	-	1,825	2,011	その他の経営 専門サービス Other management specialty service	士 士 士 等
-	-	-	-	342	412	不動産専門サービス Real estate specialty service	
-	-	-	-	558	545	土木建築専門サービス Civil engineering and construction service	
-	-	-	-	113	151	獣医 Veterinarian	サービス業
-	-	-	-	5,685	5,972	計 Total	
-	-	-	-	2,926	2,711	教育、学習支援 Education, learning support	
-	-	-	-	2,575	2,433	洗濯、理容、美容、浴場業 Laundries, barbers, beauty culture, bathhouses	サービス業
-	-	-	-	1,012	931	その他の対個人サービス業 Other personal services	
-	-	-	-	25	59	廃棄物処理業 Waste disposal	
-	-	-	-	532	660	自動車整備業 Automobile repair	サービス業
-	-	-	-	342	286	その他の修理業 Other repair	
-	-	-	-	162	369	物品賃貸業 Leasing	
-	-	-	-	2,010	1,533	その他の対事業サービス業 Other services for business offices	サービス業
-	-	-	-	422	860	娯楽業 Amusement	
-	-	-	-	1,863	1,556	文筆、作曲、美術家 Literature, composition, artist	
-	-	-	-	780	867	芸能関係者 Show business	サービス業
1	1	-	-	258	2,239	職業選手、競技 関係者、職業棋士 Professional athlete, persons involved in game, professional Go player	
-	-	-	-	844	739	その他のサービス業 Other services	
1	1	-	-	13,751	15,243	計 Total	サービス業
-	-	-	-	17,913	15,695	その他の事業 Other Business	
1	1	-	-	194,660	156,331	事業所得（再掲） Operating income (Re-grouped)	
5	-	15	-	-	-	利子所得 Interest income	サービス業
40	3	30	3	-	-	配当所得等 Dividend income, etc.	
24	-	12	-	50,867	49,149	不動産所得 Real estate income	
58	-	40	-	-	-	給与所得 Employment income	サービス業
2	-	1	-	4,600	2,972	総合譲渡所得 Comprehensive capital gains	
21	-	11	-	-	-	一時所得 Occasional income	
34	-	29	-	-	-	雑所得 Miscellaneous income	サービス業
-	-	-	-	-	246,186	(損益通算等による差額) (Difference by aggregation of profit and loss, etc.)	
185	4	138	3	250,127	454,638	計 Total	
-	-	-	-	631	-	分離短期譲渡所得 Short term separate capital gains	サービス業
8	1	8	2	4,050	-	分離長期譲渡所得 Long term separate capital gains	
61	59	39	38	1	-	株式等の譲渡所得等 Capital gains of stocks,etc.	
-	-	-	-	54	-	山林所得 Timber income	サービス業
6	-	4	-	-	-	退職所得 Retirement income	
260	64	189	43	254,863	454,638	総計 Grand Total	

(4) 所得種類別（業種別）人員、所得金額（還付申告をした者）（その1の1）

Number of income earners and amount of income by income type (business type) (Filing returns for refund) <1-1>

区 分 Type		人 員 Number of taxpayers		所得金額 Amount of income	所 得 階 級 別 人 員 数 Number of Persons by income rank					
					70万円以下 0.7 million yen or less		100万円以下 1 million yen or less		150万円以下 1.5 million yen or less	
					主たるもの Main	主たるもの Main	主たるもの Main	主たるもの Main	主たるもの Main	主たるもの Main
事 業 所 得 Operating income		人 Person	人 Person	百万円 Million yen	人 Person	人 Person	人 Person	人 Person	人 Person	人 Person
		1,204,274	890,673	2,174,209	336,527	296,471	114,783	87,307	154,773	106,168
農 水 産 業 Agriculture, Forestry and Fishing	農 業 Agriculture	132,969	56,601	69,196	39,027	27,816	15,518	6,790	24,385	8,298
	林 業 Forestry	509	351	487	157	134	60	46	95	64
	漁 業、水産養殖業 Fishery, Aquaculture	7,015	4,119	6,175	2,125	1,774	747	494	1,156	609
計 Total		140,493	61,071	75,858	41,309	29,724	16,325	7,330	25,636	8,971
鉱 業 Mining	鉱 業 Mining	10	4	15	2	2	1	-	2	1
	建設業 Construction	9,572	6,149	12,729	1,950	1,588	828	581	1,421	867
	建設業 Construction	15,687	10,517	19,378	3,391	2,691	1,503	1,013	2,487	1,677
計 Total		30,694	19,932	39,031	6,326	5,035	2,771	1,882	4,743	3,010
製 造 業 Manufacturing	食料品製造卸売業 Foodstuffs wholesaling manufacturer	854	555	707	328	266	91	63	145	71
	繊維工業 Textile	759	554	798	278	240	77	47	105	69
	製材、木製品、建材製造卸売業 Lumber, wood products, building materials wholesaling manufacturer	1,010	707	863	349	288	128	86	161	101
製 造 業 Manufacturing	鉄鋼、非鉄金属、金属製品製造卸売業 Iron and steel, non-ferrous metals, metal products wholesaling manufacturer	468	296	486	121	98	40	26	76	40
	機械器具製造卸売業 General machinery wholesaling manufacturer	505	281	593	108	83	51	27	67	27
	印刷業 Printing	493	326	471	156	122	57	38	83	46
製 造 業 Manufacturing	雑貨、一般用具類製造卸売業 General merchandise, general tool wholesaling manufacturer	743	571	641	345	295	92	68	107	70
	その他の製造卸売業 Other wholesaling manufacturer	4,771	1,067	3,526	674	399	253	108	475	139
	食品受託加工業 Processing on food commission	197	107	146	79	58	21	11	28	15
製 造 業 Manufacturing	繊維受託加工業 Processing on textile commission	758	473	505	279	209	122	72	153	86
	金属受託加工業 Processing on metal commission	1,238	800	1,331	262	189	142	97	217	141
	機械部品受託加工業 Processing on machine parts commission	554	344	571	136	87	66	44	107	65
製 造 業 Manufacturing	印刷関連受託加工業 Printing or other related business commission	397	303	509	105	85	45	36	78	49
	その他の受託加工業 Processing on others commission	979	631	1,016	273	206	114	72	187	109
計 Total		13,726	7,015	12,164	3,493	2,625	1,299	795	1,989	1,028
卸 売 業 Wholesale	飲食料品卸売業 Foodstuffs and beverages	783	491	682	279	215	91	65	124	72
	繊維、身まわり品卸売業 Textiles, clothing, and accessories	506	356	466	217	186	47	35	64	33
	木材、家具、建材卸売業 Lumber, furniture, building materials	749	463	706	190	144	100	55	130	73
卸 売 業 Wholesale	機械器具類卸売業 Machinery and appliances	622	358	692	165	116	59	34	95	45
	雑貨類、一般用具類卸売業 General merchandise and general tools	855	622	738	373	327	80	48	124	77
	その他の卸売業 Others	1,152	653	1,074	363	286	102	60	170	81
計 Total		4,667	2,943	4,358	1,587	1,274	479	297	707	381
小 売 業 Retail	各種商品小売業 General merchandise	444	297	339	201	167	45	29	52	32
	飲食料品小売業 Foodstuffs and beverages	8,052	5,492	6,071	3,339	2,741	1,015	661	1,271	782
	繊維、衣服、身まわり品小売業 Textiles, clothing, and accessories	2,889	2,020	2,089	1,380	1,183	293	180	384	223
小 売 業 Retail	家具小売業 Furniture	182	128	145	81	71	16	9	29	16
	雑貨類、日用品類小売業 General merchandise, articles for daily use	10,007	7,525	15,739	4,221	3,665	944	634	1,160	729
	機械器具小売業 General machinery	2,993	1,916	2,679	937	757	370	235	512	304
小 売 業 Retail	その他の小売業 Others	8,272	5,121	6,265	3,198	2,636	850	531	1,099	592
	食料品製造小売業 Groceries manufacturing	2,361	1,645	1,766	1,065	896	257	155	330	201
	衣服、繊維製身まわり品製造小売業 Clothing, textiles and accessories manufacturing	385	293	291	207	176	38	24	47	30
小 売 業 Retail	家具、建具製造小売業 Furniture, building materials manufacturing	1,137	802	972	369	301	165	108	215	147
	日用品類製造小売業 Articles for daily use manufacturing	540	397	344	264	240	62	42	64	36
	その他の製造小売業 Other manufacturing	1,261	853	1,039	550	475	115	69	158	83
計 Total		38,523	26,489	37,738	15,812	13,308	4,170	2,677	5,321	3,175
情 報 業 Information and Communications	情報サービス業 Information service	242	175	464	55	53	12	12	25	15
	新聞、出版業 Newspaper, publishing	363	299	593	106	102	23	12	42	31
	計 Total	605	474	1,056	161	155	35	24	67	46
運 輸 業 Transport	道路運送業 Road transport	10,495	6,388	8,620	3,056	2,567	1,205	811	1,826	1,054
	水運業 Transport by water	109	66	201	22	20	11	8	9	7
計 Total		10,604	6,454	8,820	3,078	2,587	1,216	819	1,835	1,061

(注) この表は、「(1) 所得種類別内訳」について、所得(総所得金額等)階級別、業種別の内訳を示したものである。

Note: This table indicates the breakdown by income rank and industry type with regard to “(1) Breakdown by income type”.

所得階級別人員数 Number of Persons by income rank										区分 Type	
200万円以下 2 million yen or less		250万円以下 2.5 million yen or less		300万円以下 3 million yen or less		400万円以下 4 million yen or less		500万円以下 5 million yen or less			
主たるもの Main		主たるもの Main		主たるもの Main		主たるもの Main		主たるもの Main			
人 Person	人 Person	人 Person	人 Person	人 Person	人 Person	人 Person	人 Person	人 Person	人 Person		
116,490	74,081	88,623	55,707	68,890	44,196	97,271	64,578	64,913	44,126	事業所得 Operating income	
17,666	5,000	11,049	3,044	7,470	1,950	8,130	2,004	4,120	898	農業	農水産林業 Agriculture, Forestry and Fishing
65	38	41	25	37	17	27	16	14	9	林業	
844	367	594	255	404	154	547	238	282	120	漁業、水産養殖業	
18,575	5,405	11,684	3,324	7,911	2,121	8,704	2,258	4,416	1,027	計 Total	
-	-	1	-	2	-	-	-	1	-	鉱業	建設業 Construction
1,212	677	947	551	782	423	1,092	648	629	374	総合工事業	
2,124	1,385	1,586	960	1,262	762	1,621	997	896	570	職別工事業	
684	377	569	309	498	272	641	367	416	236	設備工事業	
4,020	2,439	3,102	1,820	2,542	1,457	3,354	2,012	1,941	1,180	計 Total	製造業 Manufacturing
98	51	52	30	41	28	51	29	26	12	食料品製造卸売業	
79	51	57	35	51	37	50	38	27	16	繊維工業	
134	89	98	70	49	31	47	24	20	10	製材、木製品、 建材製造卸売業	
69	41	52	30	27	16	33	24	25	11	鉄鋼、非鉄金属、 金属製品製造卸売業	卸売業 Wholesale
73	36	43	14	41	28	46	25	32	18	機械器具製造卸売業	
65	34	45	25	32	25	25	18	11	7	印刷業	
73	41	37	29	25	21	25	21	10	8	雑貨、一般用具類 製造卸売業	
497	107	407	67	340	62	518	84	414	45	その他の製造卸売業	小売業 Retail
27	11	10	5	9	3	13	3	4	1	食品受託加工業	
87	43	46	24	20	13	29	15	10	8	繊維受託加工業	
184	124	132	85	90	54	93	56	65	35	金属受託加工業	
74	48	54	33	28	14	45	31	19	12	機械部品受託加工業	情報通信業 Information and Communications
53	36	26	22	26	22	37	31	16	13	印刷関連受託加工業	
128	84	70	40	43	28	75	40	35	20	その他の受託加工業	
1,641	796	1,129	509	822	382	1,087	439	714	216	計 Total	
83	42	65	33	33	16	53	22	24	14	飲食料品卸売業	運輸業 Transport
47	25	29	13	19	11	33	25	23	16	繊維、身まわり品卸売業	
108	64	67	46	37	21	54	30	30	17	木材、家具、建材卸売業	
74	43	45	26	31	15	69	38	33	16	機械器具類卸売業	
83	50	54	30	39	28	42	29	23	15	雑貨類、一般用具類卸売業	情報通信業 Information and Communications
114	55	89	42	87	44	85	33	57	27	その他の卸売業	
509	279	349	190	246	135	336	177	190	105	計 Total	
44	19	23	15	16	9	27	10	17	6	各種商品小売業	
782	432	480	280	335	188	371	206	195	103	飲食料品小売業	運輸業 Transport
253	142	177	96	99	57	130	65	70	35	繊維、衣服、 身まわり品小売業	
19	11	9	7	5	1	8	5	8	4	家具小売業	
751	465	518	315	383	245	548	355	325	215	雑貨類、日用品類小売業	
346	200	228	130	149	81	205	100	100	56	機械器具小売業	運輸業 Transport
806	389	601	303	389	187	537	226	309	120	その他の小売業	
225	114	151	82	101	61	124	73	57	38	食料品製造小売業	
33	19	16	15	12	9	15	9	6	4	衣服、繊維製身まわり品製造小売業	
146	98	102	64	49	34	53	35	21	9	家具、建具製造小売業	運輸業 Transport
51	30	30	16	18	9	24	14	16	7	日用品類製造小売業	
117	64	65	38	69	39	67	30	46	27	その他の製造小売業	
3,573	1,983	2,400	1,361	1,625	920	2,109	1,128	1,170	624	計 Total	
22	15	16	12	17	12	21	16	28	19	情報サービス業	情報通信業 Information and Communications
49	39	32	28	26	19	35	31	20	13	新聞、出版業	
71	54	48	40	43	31	56	47	48	32	計 Total	
1,367	624	1,015	452	660	281	795	357	337	157	道路運送業	
11	3	9	3	14	9	11	3	8	6	水運業	運輸業 Transport
1,378	627	1,024	455	674	290	806	360	345	163	計 Total	

(4) 所得種類別（業種別）人員、所得金額（還付申告をした者）（その１の２）

Number of income earners and amount of income by income type (business type) (Filing returns for refund) <1-2>

区 分 Type				人員 Number of taxpayers		所得金額 Amount of income	所 得 階 級 別 人 員 数 Number of Persons by income rank						
							70万円以下 0.7 million yen or less		100万円以下 1 million yen or less		150万円以下 1.5 million yen or less		
							主たるもの Main		主たるもの Main		主たるもの Main		
				人 Person	人 Person	百万円 Million yen	人 Person	人 Person	人 Person	人 Person	人 Person	人 Person	
Finance and Insurance	金融業 Finance	保険代理業 Insurance agent	業 Business	761	569	1,922	120	111	50	43	86	64	
				11,178	8,777	23,440	1,784	1,540	970	753	1,421	1,037	
				11,939	9,346	25,361	1,904	1,651	1,020	796	1,507	1,101	
	不動産業 Real Estate	業 Business	業 Business	3,467	1,716	5,602	457	378	149	92	330	156	
	料旅館業 Food, restaurant	飲食業 Hotel	業 Business	16,364	11,593	13,206	7,191	6,201	1,800	1,183	2,310	1,408	
				1,492	1,010	1,230	728	618	154	99	180	92	
				17,856	12,603	14,436	7,919	6,819	1,954	1,282	2,490	1,500	
	医療業 Hospital, clinic	保健業 Dentist	業 Business	9,635	7,488	69,261	589	522	75	57	163	110	
				22,713	20,667	134,024	1,988	1,837	382	308	756	630	
				15,416	10,535	15,365	5,304	4,476	1,702	1,148	2,220	1,373	
Lawyer, Tax Accountant, Architect, etc.	弁理士 Lawyer	税理士 Tax accountant	業 Business	22,918	19,714	148,051	4,495	4,430	435	400	798	715	
				10,509	8,249	23,959	2,169	1,962	567	434	967	693	
				14,598	11,077	55,050	1,481	1,334	512	386	1,001	676	
	士 Accountant	公認会計士 Certified public accountant	業 Business	38,079	29,119	222,609	1,428	1,214	457	324	985	667	
				22,375	12,581	47,121	2,523	2,265	708	525	1,310	770	
				9,011	7,360	29,977	1,065	957	358	284	681	505	
	土木建築業 Civil engineering and construction	専門サービス Specialty service	業 Business	12,574	10,635	32,986	2,206	2,022	728	601	1,167	907	
				913	595	1,340	188	155	67	50	119	75	
				130,977	99,330	561,093	15,555	14,339	3,832	3,004	7,028	5,008	
	Service Industry	サービス業 Service industry	業 Business	業 Business	65,419	52,878	55,546	31,668	28,705	7,572	5,932	8,505	6,288
26,957					19,187	21,119	11,072	9,119	3,614	2,402	4,328	2,822	
12,031					9,393	14,740	4,545	4,122	1,160	877	1,455	1,037	
廃棄物処理業 Waste disposal		自動車整備業 Automobile repair	業 Business	140	85	174	26	23	13	8	21	15	
				2,769	1,869	2,708	794	635	344	230	491	313	
				2,085	1,322	2,122	512	390	252	161	399	236	
物品賃貸業 Leasing		その他の対事業サービス業 Other services for business offices	業 Business	521	307	594	139	112	49	38	72	44	
				232,022	199,629	374,422	61,428	57,962	31,770	28,965	37,112	32,096	
				1,280	938	1,335	508	445	140	101	189	122	
文筆、作曲、美術家 Literature, composition, artist		芸能関係者 Show business	業 Business	98,044	87,917	192,323	30,876	29,371	7,927	7,020	11,073	9,629	
				58,667	52,345	98,040	23,616	22,416	5,131	4,491	6,439	5,423	
				14,428	12,953	62,190	2,371	2,268	729	659	1,052	927	
Other Business	その他のサービス業 Other services	業 Business	業 Business	12,829	9,587	17,605	4,082	3,695	1,137	891	1,577	1,124	
				527,192	448,410	842,918	171,637	159,263	59,838	51,775	72,713	60,076	
				225,757	156,196	327,106	59,406	52,476	19,535	15,021	27,266	18,541	
	Operating income (Re-grouped)				1,204,274	890,673	2,174,209	336,527	296,471	114,783	87,307	154,773	106,168
	Interest income				7,131	730	2,875	1,115	361	290	47	488	65
	Dividend income, etc.				1,316,399	235,916	752,212	287,940	138,864	68,896	13,564	117,597	15,034
	Real estate income				621,264	131,245	421,002	80,386	45,193	40,238	14,720	74,854	20,624
	Employment income				8,769,029	8,120,054	37,953,929	862,396	779,846	385,887	331,007	825,008	721,802
	Comprehensive capital gains				18,696	3,322	15,860	3,584	1,610	1,028	285	1,710	376
	Occasional income				64,997	9,541	31,768	8,802	4,253	4,041	1,162	7,484	1,453
	Miscellaneous income (Difference by aggregation of profit and loss, etc.)				5,393,617	3,985,540	6,022,363	1,162,977	1,031,538	451,897	365,544	1,086,250	929,266
	Total				17,395,407	13,377,021	47,756,241	2,743,727	2,298,136	1,067,060	813,636	2,268,164	1,794,788
Short term separate capital gains				1,985	320	4,583	171	85	68	22	100	40	
Long term separate capital gains				14,634	3,465	60,808	1,683	838	866	298	1,276	337	
Capital gains of stocks,etc.				409,104	90,190	697,586	62,546	35,296	15,281	5,608	26,217	6,784	
Timber income				1,124	253	630	223	108	100	42	164	39	
Retirement income				49,182	22,086	254,907	1,039	555	733	316	1,770	555	
Grand Total				17,871,436	13,493,335	48,774,755	2,809,389	2,335,018	1,084,108	819,922	2,297,691	1,802,543	

(注) 1 この表は、「(1) 所得種類別内訳」について、所得(総所得金額等)階級別、業種別の内訳を示したものである。

2 「配当所得等」には、特定公社債等に係る利子所得も含まれている。

Note: 1 This table indicates the breakdown by income rank and industry type with regard to “(1) Breakdown by income type”.

2 Dividend income, etc. includes interest income from public and corporate bonds.

所得階級別人員数 Number of Persons by income rank										区分 Type	
200万円以下 2 million yen or less		250万円以下 2.5 million yen or less		300万円以下 3 million yen or less		400万円以下 4 million yen or less		500万円以下 5 million yen or less			
	主たるもの Main		主たるもの Main		主たるもの Main		主たるもの Main		主たるもの Main		
人 Person	人 Person	人 Person	人 Person	人 Person	人 Person	人 Person	人 Person	人 Person	人 Person		
73	52	64	46	61	37	96	63	70	42	金融業	金保険業 Finance and Insurance
1,234	864	1,081	753	882	657	1,272	1,027	870	714	保険代理業	
1,307	916	1,145	799	943	694	1,368	1,090	940	756	計	
329	120	365	105	308	97	510	234	347	166	不動産業	
1,551	906	1,044	568	704	380	791	446	414	231	料理飲食業	料旅館飲食業 Restaurant, Hotel business, and Food, restaurant, and Hotel
130	71	74	38	52	22	73	34	28	11	旅館	
1,681	977	1,118	606	756	402	864	480	442	242	計	
										Total	
193	128	211	144	232	155	488	355	549	416	病院、診療所	医保健業 Medical and Health
827	695	875	756	967	843	1,946	1,718	2,152	1,957	歯科医	
1,642	958	1,195	711	819	482	1,145	674	564	319	その他の医療保健業	
2,662	1,781	2,281	1,611	2,018	1,480	3,579	2,747	3,265	2,692	計	
791	719	842	737	870	749	1,819	1,538	1,886	1,583	弁護士	弁税建業 Lawyer, Tax Account, Architect, etc.
906	608	897	619	730	578	1,227	949	993	810	司法書士、行政書士	
1,122	729	1,052	685	1,010	688	1,795	1,266	1,496	1,115	その他の法務専門サービス	
1,417	733	1,627	861	1,699	1,014	3,331	2,381	3,314	2,588	税理士、公認会計士	
1,550	773	1,710	788	1,679	808	3,190	1,641	2,602	1,429	その他の経営専門サービス	士士士等 Accountant, etc.
663	512	724	545	629	495	1,166	951	921	757	不動産専門サービス	
1,193	913	1,045	819	970	794	1,635	1,372	1,238	1,065	土木建築専門サービス	
102	55	85	51	80	56	108	66	57	39	獣医師	
7,744	5,042	7,982	5,105	7,667	5,182	14,271	10,164	12,507	9,386	計	
5,679	3,964	3,707	2,504	2,510	1,728	2,665	1,858	1,238	791	教育、学習支援	
2,704	1,714	1,828	1,107	1,115	663	1,196	762	502	307	洗濯、理容、美容、浴場業	
1,152	790	884	593	694	482	890	619	476	332	その他の対個人サービス業	
18	11	11	4	15	8	11	7	10	3	廃棄物処理業	
355	233	233	151	170	106	189	107	93	41	自動車整備業	サービス業 Service Industry
289	162	175	95	130	75	163	99	66	43	その他の修理業	
56	27	50	25	34	13	30	16	35	17	物品賃貸業	
24,051	19,718	17,181	13,578	12,665	9,991	17,168	13,489	11,103	8,246	その他の対事業サービス業	
142	89	83	53	49	31	62	41	35	20	娯楽業	
9,000	7,752	7,531	6,491	6,199	5,390	9,004	7,826	5,719	5,048	文筆、作曲、美術家	
4,841	4,012	3,697	3,117	2,851	2,446	4,008	3,460	2,696	2,341	芸能関係者	
1,002	845	924	751	844	699	1,463	1,259	1,158	1,042	職業選手、競技関係者、職業棋士	
1,267	810	984	642	775	511	1,151	751	732	464	その他のサービス業	
50,556	40,127	37,288	29,111	28,051	22,143	38,000	30,294	23,863	18,695	計	
22,444	13,535	18,707	10,671	15,282	8,862	22,227	13,148	14,724	8,842	その他の事業	
116,490	74,081	88,623	55,707	68,890	44,196	97,271	64,578	64,913	44,126	事業所得（再掲）	Operating income (Re-grouped)
486	52	409	43	376	30	542	45	463	38	利子所得	Interest income
114,162	10,599	97,193	8,175	83,065	6,755	131,629	10,919	101,890	7,969	配当所得等	Dividend income, etc.
70,979	14,363	56,637	9,800	45,911	7,135	65,186	9,081	44,105	4,881	不動産所得	Real estate income
841,117	743,665	767,712	692,972	630,665	573,907	1,075,485	1,006,864	820,256	787,663	給与所得	Employment income
1,561	241	1,285	199	1,040	125	1,657	199	1,226	100	総合譲渡所得	Comprehensive capital gains
7,278	925	5,569	532	4,395	365	6,417	409	4,409	187	一時所得	Occasional income
884,525	722,644	545,192	403,785	353,710	236,992	383,267	209,672	174,315	60,755	雑所得	Miscellaneous income
-	-	-	-	-	-	-	-	-	-	(損益通算等による差額)	(Difference by aggregation of profit and loss, etc.)
2,036,598	1,566,570	1,562,620	1,171,213	1,188,052	869,505	1,761,454	1,301,767	1,211,577	905,719	計	Total
95	27	77	11	80	11	152	14	161	12	分離短期譲渡所得	Short term separate capital gains
1,057	228	806	137	625	114	1,070	166	936	119	分離長期譲渡所得	Long term separate capital gains
26,680	5,091	25,371	4,023	23,473	3,370	43,787	5,551	38,363	4,373	株式等の譲渡所得等	Capital gains of stocks,etc.
139	21	82	18	71	7	89	7	56	3	山林所得	Timber income
2,437	1,086	2,623	1,446	2,788	1,618	5,461	2,908	4,755	2,054	退職所得	Retirement income
2,067,006	1,573,023	1,591,579	1,176,848	1,215,089	874,625	1,812,013	1,310,413	1,255,848	912,280	総計	Grand Total

(4) 所得種類別（業種別）人員、所得金額（還付申告をした者）（その2の1）

Number of income earners and amount of income by income type (business type) (Filing returns for refund) <2-1>

区 分 Type		所 得 階 級 別 人 員 数 Number of Persons by income rank									
		600万円以下 6 million yen or less		700万円以下 7 million yen or less		800万円以下 8 million yen or less		1,000万円以下 10 million yen or less		1,200万円以下 12 million yen or less	
		主たるもの Main		主たるもの Main		主たるもの Main		主たるもの Main		主たるもの Main	
		人 Person	人 Person	人 Person	人 Person	人 Person	人 Person	人 Person	人 Person	人 Person	人 Person
事 業 所 得 Operating income		42,950	30,271	29,016	20,963	19,968	14,858	25,266	19,402	15,200	11,621
農 水 産 林 業 Agriculture, Forestry and Fishing	農 業 Agriculture	2,435	415	1,407	176	663	103	512	61	220	24
	林 業 Forestry	8	2	1	-	2	-	1	-	1	-
	漁 業、水産養殖業 Fishery, Aquaculture	155	64	51	18	36	13	24	7	17	2
	計 Total	2,598	481	1,459	194	701	116	537	68	238	26
鉱 業 Mining	鉱 業 Mining	-	-	1	1	-	-	-	-	-	-
	建設業 General construction	308	184	165	110	80	58	80	53	34	15
	建設業 Construction by type	367	231	184	111	91	48	98	55	31	9
建設業 Equipment work	建設業 Equipment work	194	112	75	46	36	17	33	16	14	3
	計 Total	869	527	424	267	207	123	211	124	79	27
製造業 Foodstuffs wholesaling manufacturer	製造業 Foodstuffs wholesaling manufacturer	9	3	6	1	3	-	1	1	1	-
	製造業 Textile	19	12	10	7	2	1	1	1	2	-
	製造業 Lumber, wood products, building materials wholesaling manufacturer	12	5	3	2	1	-	4	1	1	-
製造業 Iron and steel, non-ferrous metals, metal products wholesaling manufacturer	製造業 Iron and steel, non-ferrous metals, metal products wholesaling manufacturer	12	5	2	2	4	2	1	-	3	1
	製造業 General machinery wholesaling manufacturer	16	12	3	2	9	3	11	5	3	1
	製造業 Printing	5	4	7	3	2	2	2	1	1	-
製造業 General merchandise, general tool wholesaling manufacturer	製造業 General merchandise, general tool wholesaling manufacturer	15	9	3	3	4	3	5	2	1	-
	製造業 Other wholesaling manufacturer	317	22	202	21	136	4	165	4	87	2
	製造業 Processing on food commission	2	-	-	-	1	-	3	-	-	-
製造業 Processing on textile commission	製造業 Processing on textile commission	4	1	3	1	3	-	2	1	-	-
	製造業 Processing on metal commission	24	15	10	4	8	-	6	-	2	-
	製造業 Processing on machine parts commission	9	6	11	3	1	-	-	-	1	1
製造業 Printing or other related business commission	製造業 Printing or other related business commission	6	5	1	1	1	1	-	-	3	2
	製造業 Processing on others commission	27	19	7	6	6	3	3	1	7	3
	計 Total	477	118	268	56	181	19	204	17	112	10
卸売業 Foodstuffs and beverages	卸売業 Foodstuffs and beverages	14	7	6	2	5	3	2	-	2	-
	卸売業 Textiles, clothing, and accessories	13	4	8	5	1	-	2	1	1	1
	卸売業 Lumber, furniture, building materials	10	3	6	3	6	3	4	2	3	1
卸売業 Machinery and appliances	卸売業 Machinery and appliances	14	8	15	7	9	5	4	2	5	3
	卸売業 General merchandise and general tools	12	4	8	6	6	2	5	2	2	1
	卸売業 Others	31	11	16	4	7	2	9	4	8	4
	計 Total	94	37	59	27	34	15	26	11	21	10
小売業 General merchandise	小売業 General merchandise	7	2	6	4	1	1	3	3	-	-
	小売業 Foodstuffs and beverages	101	46	67	27	33	13	30	8	13	3
	小売業 Textiles, clothing, and accessories	38	14	12	6	22	9	9	2	11	4
小売業 Furniture	小売業 Furniture	5	3	2	1	-	-	-	-	-	-
	小売業 General merchandise, articles for daily use	217	140	182	140	129	103	225	181	137	116
	小売業 General machinery	51	20	30	11	21	10	19	9	8	-
小売業 Others	小売業 Others	170	59	112	36	58	16	56	11	29	5
	小売業 Groceries manufacturing	27	15	15	8	1	1	3	1	2	-
	小売業 Clothing, textiles and accessories manufacturing	3	2	4	1	1	1	1	1	1	1
小売業 Furniture, building materials manufacturing	小売業 Furniture, building materials manufacturing	9	4	3	1	3	1	-	-	2	-
	小売業 Articles for daily use manufacturing	4	1	2	1	2	-	-	-	-	-
	小売業 Other manufacturing	28	14	18	10	10	1	7	1	4	1
	計 Total	660	320	453	246	281	156	353	217	207	130
情報通信業 Information service	情報通信業 Information service	13	6	8	4	6	3	5	2	7	4
	情報通信業 Newspaper, publishing	11	9	5	5	3	3	6	4	2	2
	計 Total	24	15	13	9	9	6	11	6	9	6
運輸業 Road transport	運輸業 Road transport	110	51	48	20	25	7	31	6	13	-
	運輸業 Transport by water	5	2	3	3	-	-	2	1	-	-
	計 Total	115	53	51	23	25	7	33	7	13	-

(注) この表は、「(1) 所得種類別内訳」について、所得(総所得金額等)階級別、業種別の内訳を示したものである。

Note: This table indicates the breakdown by income rank and industry type with regard to "(1) Breakdown by income type".

所得階級別人員数 Number of Persons by income rank										区分 Type		
1,500万円以下 15 million yen or less		2,000万円以下 20 million yen or less		3,000万円以下 30 million yen or less		5,000万円以下 50 million yen or less		1億円以下 100 million yen or less				
主たるもの Main		主たるもの Main		主たるもの Main		主たるもの Main		主たるもの Main				
人 Person 12,513	人 Person 9,524	人 Person 9,147	人 Person 6,613	人 Person 5,193	人 Person 3,286	人 Person 1,761	人 Person 948	人 Person 675	人 Person 362	事業所得 Operating income		
152	11	113	5	63	3	28	1	8	1	農業	Agriculture	農水産業 Agriculture, Forestry and Fishing
-	-	-	-	-	-	-	-	-	-	林業	Forestry	
17	2	10	1	2	1	3	-	-	-	漁業、水産養殖業	Fishery, Aquaculture	
169	13	123	6	65	4	31	1	8	1	計	Total	
-	-	-	-	-	-	-	-	-	-	鉱業	Mining	
27	15	11	3	5	2	1	-	-	-	総合工事業	General construction	建設業 Construction
17	3	13	2	11	3	5	-	-	-	職別工事業	Construction by type	
10	1	3	-	2	-	-	-	-	-	設備工事業	Equipment work	
54	19	27	5	18	5	6	-	-	-	計	Total	
1	-	-	-	-	-	1	-	-	-	食料品製造卸売業	Foodstuffs wholesaling manufacturer	製造業 Manufacturing
-	-	-	-	-	-	1	-	-	-	繊維工業	Textile	
2	-	1	-	-	-	-	-	-	-	製材、木製品、 建材製造卸売業	Lumber, wood products, building materials wholesaling manufacturer	
2	-	-	-	1	-	-	-	-	-	鉄鋼、非鉄金属、 金属製品製造卸売業	Iron and steel, non-ferrous metals, metal products wholesaling manufacturer	
-	-	1	-	-	-	-	-	1	-	機械器具製造卸売業	General machinery wholesaling manufacturer	
2	1	-	-	-	-	-	-	-	-	印刷業	Printing	
1	1	-	-	-	-	-	-	-	-	雑貨、一般用具類 製造卸売業	General merchandise, general tool wholesaling manufacturer	
71	2	62	-	75	-	42	-	23	1	その他の製造卸売業	Other wholesaling manufacturer	
-	-	-	-	-	-	-	-	-	-	食品受託加工業	Processing on food commission	
-	-	-	-	-	-	-	-	-	-	繊維受託加工業	Processing on textile commission	
1	-	2	-	-	-	-	-	-	-	金属受託加工業	Processing on metal commission	
2	-	1	-	-	-	-	-	-	-	機械部品受託加工業	Processing on machine parts commission	
-	-	-	-	-	-	-	-	-	-	印刷関連受託加工業	Printing or other related business commission	
1	-	2	-	-	-	1	-	-	-	その他の受託加工業	Processing on others commission	
83	4	69	-	76	-	45	-	24	1	計	Total	
-	-	1	-	1	-	-	-	-	-	飲食料品卸売業	Foodstuffs and beverages	卸売業 Wholesale
2	1	-	-	-	-	-	-	-	-	繊維、身まわり品卸売業	Textiles, clothing, and accessories	
3	1	1	-	-	-	-	-	-	-	木材、家具、建材卸売業	Lumber, furniture, building materials	
3	-	-	-	-	-	-	-	1	-	機械器具類卸売業	Machinery and appliances	
3	2	1	1	-	-	-	-	-	-	雑貨類、一般用具類卸売業	General merchandise and general tools	
4	-	6	-	2	-	1	-	1	-	その他の卸売業	Others	
15	4	9	1	3	-	1	-	2	-	計	Total	
-	-	1	-	1	-	-	-	-	-	各種商品小売業	General merchandise	小売業 Retail
8	1	2	-	4	-	3	1	1	-	飲食料品小売業	Foodstuffs and beverages	
9	3	-	-	1	-	1	1	-	-	繊維、衣服、 身まわり品小売業	Textiles, clothing, and accessories	
-	-	-	-	-	-	-	-	-	-	家具小売業	Furniture	
120	102	81	67	50	43	10	7	5	2	雑貨類、日用具類小売業	General merchandise, articles for daily use	
5	3	5	-	4	-	2	-	1	-	機械器具小売業	General machinery	
23	6	15	3	14	-	6	1	-	-	その他の小売業	Others	
1	-	1	-	1	-	-	-	-	-	食料品製造小売業	Groceries manufacturing	
-	-	1	1	-	-	-	-	-	-	衣服、繊維製身ま わり品製造小売業	Clothing, textiles and accessories manufacturing	
-	-	-	-	-	-	-	-	-	-	家具、建具製造小売業	Furniture, building materials manufacturing	
2	1	-	-	-	-	1	-	-	-	日用具類製造小売業	Articles for daily use manufacturing	
-	-	2	-	4	1	1	-	-	-	その他の製造小売業	Other manufacturing	
168	116	108	71	79	44	24	10	7	2	計	Total	
4	1	-	-	2	-	1	1	-	-	情報サービス業	Information service	情報通信業 Information and Communications
1	1	1	-	-	-	1	-	-	-	新聞、出版業	Newspaper, publishing	
5	2	1	-	2	-	2	1	-	-	計	Total	
4	1	1	-	2	-	-	-	-	-	道路運送業	Road transport	運輸業 Transport
1	-	2	1	1	-	-	-	-	-	水運業	Transport by water	
5	1	3	1	3	-	-	-	-	-	計	Total	

(4) 所得種類別（業種別）人員、所得金額（還付申告をした者）（その2の2）

Number of income earners and amount of income by income type (business type) (Filing returns for refund) <2-2>

区 分 Type		所 得 階 級 別 人 員 数 Number of Persons by income rank									
		600万円以下 6 million yen or less		700万円以下 7 million yen or less		800万円以下 8 million yen or less		1,000万円以下 10 million yen or less		1,200万円以下 12 million yen or less	
		主たるもの Main		主たるもの Main		主たるもの Main		主たるもの Main		主たるもの Main	
		人 Person	人 Person	人 Person	人 Person	人 Person	人 Person	人 Person	人 Person	人 Person	人 Person
金融業 Finance and Insurance	金融業 Finance	40	29	15	12	25	21	29	26	11	10
	保険代理業 Insurance agent	565	491	358	314	234	212	261	230	126	101
	計 Total	605	520	373	326	259	233	290	256	137	111
不動産業 Real Estate	不動産業 Real Estate	237	116	175	103	89	57	96	59	30	17
	料理飲食業 Food, restaurant	198	118	102	54	63	27	67	27	47	24
	旅館 Hotel	17	8	14	8	4	1	14	4	6	3
料旅館飲食業 Hotel business	料旅館飲食業 Hotel business	215	126	116	62	67	28	81	31	53	27
	病院、診療所 Hospital, clinic	605	461	664	552	670	563	1,182	981	1,044	851
	歯科医 Dentist	2,003	1,846	1,803	1,704	1,518	1,419	2,589	2,453	1,881	1,764
医療保健業 Medical and Health	その他の医療保健業 Other medical and health	313	176	152	85	86	37	77	39	46	21
	計 Total	2,921	2,483	2,619	2,341	2,274	2,019	3,848	3,473	2,971	2,636
弁税法務士 Lawyer/Tax Accountant, etc.	弁税法務士 Lawyer	1,736	1,430	1,467	1,207	1,265	1,020	1,797	1,450	1,291	1,063
	司法書士、行政書士 Judicial scrivener, administrative scrivener	666	558	426	352	305	239	323	256	132	90
	その他の法務専門サービス Other legal affairs specialty service	1,138	875	899	729	715	599	842	726	548	461
士士士等 Tax accountant, etc.	税理士、公認会計士 Tax accountant, certified public accountant	3,276	2,645	2,956	2,373	2,583	2,088	4,287	3,565	3,133	2,616
	その他の経営専門サービス Other management specialty service	2,004	1,140	1,430	831	984	570	1,106	564	617	242
	不動産専門サービス Real estate specialty service	732	611	545	458	384	324	475	399	292	249
土木建築専門サービス Civil engineering and construction service	土木建築専門サービス Civil engineering and construction service	820	731	513	452	309	276	366	336	172	156
	獣医 Veterinarian	39	21	18	13	14	8	14	3	9	3
	計 Total	10,411	8,011	8,254	6,415	6,559	5,124	9,210	7,299	6,194	4,880
サービス業 Service Industry	教育、学習支援 Education, learning support	723	476	383	244	246	143	245	135	116	52
	洗濯、理容、美容、浴場業 Laundries, barbers, beauty culture, bathhouses	249	135	127	70	64	27	67	33	33	16
	その他の対個人サービス業 Other personal services	274	199	183	129	102	76	99	71	50	36
廃棄物処理業 Waste disposal	廃棄物処理業 Waste disposal	6	4	1	1	2	-	3	1	1	-
	自動車整備業 Automobile repair	53	34	21	9	11	5	9	3	1	-
	その他の修理業 Other repair	50	33	21	14	14	8	3	3	4	2
物品貸貸業 Leasing	物品貸貸業 Leasing	15	6	10	4	3	-	11	1	4	1
	その他の対事業サービス業 Other services for business offices	6,574	4,980	4,003	3,114	2,566	2,110	2,883	2,472	1,526	1,322
	娯楽業 Amusement	24	16	10	3	10	4	6	3	8	4
文筆、作曲、美術家 Literature, composition, artist	文筆、作曲、美術家 Literature, composition, artist	3,579	3,159	2,237	1,995	1,417	1,270	1,571	1,374	778	680
	芸能関係者 Show business	1,687	1,475	1,031	895	704	611	834	724	440	378
	職業選手、競技関係者、職業棋士 Professional athlete, persons involved in game, professional Go player	1,011	922	866	756	623	569	845	815	465	443
その他のサービス業 Other services	その他のサービス業 Other services	374	247	245	160	151	98	160	106	68	35
	計 Total	14,619	11,686	9,138	7,394	5,913	4,921	6,741	5,741	3,494	2,969
	その他の事業 Other Business	9,105	5,778	5,613	3,499	3,369	2,034	3,625	2,093	1,642	772
事業所得（再掲） Operating income (Re-grouped)		42,950	30,271	29,016	20,963	19,968	14,858	25,266	19,402	15,200	11,621
利子所得 Interest income		316	18	237	9	199	8	326	4	253	5
配当所得等 Dividend income, etc.		72,032	5,610	53,012	4,160	37,974	3,199	47,833	4,309	28,550	2,264
不動産所得 Real estate income		28,845	2,327	20,635	1,183	15,019	669	20,253	627	13,750	272
給与所得 Employment income		616,700	599,311	473,229	462,045	333,301	324,952	400,390	388,501	232,677	225,010
総合譲渡所得 Comprehensive capital gains		960	63	683	35	573	17	871	26	606	13
一時所得 Occasional income		2,872	91	2,039	56	1,469	31	1,939	38	1,223	13
雑所得 Miscellaneous income		85,156	16,393	51,790	4,782	36,079	1,886	47,166	1,409	30,833	380
（損益通算等による差額） (Difference by aggregation of profit and loss, etc.)		-	-	-	-	-	-	-	-	-	-
計 Total		849,831	654,084	630,641	493,233	444,582	345,620	544,044	414,316	323,092	239,578
分離短期譲渡所得 Short term separate capital gains		127	8	130	10	95	4	148	13	114	11
分離長期譲渡所得 Long term separate capital gains		731	94	694	90	563	79	804	117	585	102
株式等の譲渡所得等 Capital gains of stocks, etc.		30,220	3,370	23,939	2,756	17,799	2,120	22,544	3,099	13,664	1,977
山林所得 Timber income		44	2	35	1	15	2	26	2	24	1
退職所得 Retirement income		3,828	1,463	3,113	1,165	2,485	919	3,773	1,432	2,671	1,092
総計 Grand Total		884,781	659,021	658,552	497,255	465,539	348,744	571,339	418,979	340,150	242,761

(注) 1 この表は、「(1) 所得種類別内訳」について、所得(総所得金額等)階級別、業種別の内訳を示したものである。

2 「配当所得等」には、特定公社債等に係る利子所得も含まれている。

Note: 1 This table indicates the breakdown by income rank and industry type with regard to “(1) Breakdown by income type”.

2 Dividend income, etc. includes interest income from public and corporate bonds.

所得階級別人員数 Number of Persons by income rank										区分 Type	
1,500万円以下 15 million yen or less		2,000万円以下 20 million yen or less		3,000万円以下 30 million yen or less		5,000万円以下 50 million yen or less		1億円以下 100 million yen or less			
	主たるもの Main		主たるもの Main		主たるもの Main		主たるもの Main		主たるもの Main		
人 Person	人 Person	人 Person	人 Person	人 Person	人 Person	人 Person	人 Person	人 Person	人 Person		
8	5	5	4	4	2	1	1	3	1	金融業 Finance	金保 融業
70	54	30	22	14	8	4	-	1	-	保険代理業 Insurance agent	
78	59	35	26	18	10	5	1	4	1	計 Total	
24	13	16	3	2	-	3	-	-	-	不動産業 Real Estate	
34	10	23	9	14	1	5	-	4	-	料理飲食業 Food, restaurant	料旅 理館
3	1	3	-	6	-	2	-	2	-	旅館 Hotel	
37	11	26	9	20	1	7	-	6	-	計 Total	
1,061	879	1,045	786	606	400	184	98	60	24	病院、診療所 Hospital, clinic	
1,599	1,508	1,039	941	333	270	46	17	8	1	歯科医 Dentist	
48	18	61	7	28	9	9	2	3	-	その他の医療保健業 Other medical and health	
2,708	2,405	2,145	1,734	967	679	239	117	71	25	計 Total	
1,113	897	922	727	665	461	300	205	244	212	弁護士 Lawyer	弁税建 護理業
100	60	62	27	29	10	6	3	4	1	司法書士、行政書士 Judicial scrivener, administrative scrivener	
418	356	283	239	166	131	73	51	37	23	その他の法務 専門サービス Other legal affairs specialty service	
3,026	2,488	2,435	1,985	1,566	1,201	456	323	87	52	税理士、公認会計士 Tax accountant, certified public accountant	
407	145	294	72	152	15	75	2	26	1	その他の経営 専門サービス Other management specialty service	士士士 等
213	188	120	102	36	21	6	2	1	-	不動産専門サービス Real estate specialty service	
110	99	68	61	27	25	5	5	2	1	土木建築専門サービス Civil engineering and construction service	
5	-	2	-	2	-	3	-	1	-	獣医 Veterinarian	
5,392	4,233	4,186	3,213	2,643	1,864	924	591	402	290	計 Total	サービス業 Service Industry
92	39	43	16	23	3	2	-	1	-	教育、学習支援 support Education, learning support	
22	5	14	5	11	-	6	-	3	-	洗濯、理容、美容、浴場業 Laundries, barbers, beauty culture, bathhouses	
34	21	16	7	13	2	4	-	-	-	その他の対個人サービス業 Other personal services	
1	-	1	-	-	-	-	-	-	-	廃棄物処理業 Waste disposal	
5	2	-	-	-	-	-	-	-	-	自動車整備業 Automobile repair	
1	1	1	-	-	-	-	-	-	-	その他の修理業 Other repair	
4	-	6	3	3	-	-	-	-	-	物品賃貸業 Leasing	
1,169	969	575	477	177	114	50	24	20	2	その他の対事業サービス業 Other services for business offices	
3	2	6	2	2	-	2	1	1	1	娯楽業 Amusement	
495	406	343	284	210	157	67	55	14	10	文筆、作曲、美術家 Literature, composition, artist	
298	253	201	166	112	88	59	38	17	9	芸能関係者 Show business	
426	405	327	309	205	190	87	77	24	17	職業選手、競技 関係者、職業棋士 Professional athlete, persons involved in game, professional Go player	
64	36	35	11	21	6	3	-	3	-	その他のサービス業 Other services	
2,614	2,139	1,568	1,280	777	560	280	195	83	39	計 Total	
1,161	505	831	264	520	119	194	32	68	3	その他の事業 Other Business	
12,513	9,524	9,147	6,613	5,193	3,286	1,761	948	675	362	事業所得（再掲） Operating income (Re-grouped)	
282	3	320	-	345	2	294	-	208	-	利子所得 Interest income	
23,012	1,959	20,964	1,487	16,763	616	8,343	196	3,861	138	配当所得等 Dividend income, etc.	
12,424	183	12,312	96	10,988	67	5,334	21	2,497	3	不動産所得 Real estate income	
183,585	176,434	154,907	148,638	105,928	101,653	40,508	38,521	14,719	13,474	給与所得 Employment income	
636	16	590	9	399	4	173	2	77	1	総合譲渡所得 Comprehensive capital gains	
1,144	10	1,114	5	1,037	6	842	4	1,782	1	一時所得 Occasional income	
29,015	218	30,269	139	23,556	75	10,776	34	4,916	28	雑所得 Miscellaneous income	
-	-	-	-	-	-	-	-	-	-	(損益通算等による差額) (Difference by aggregation of profit and loss, etc.)	
262,611	188,347	229,623	156,987	164,209	105,709	68,031	39,726	28,735	14,007	計 Total	
97	11	124	6	106	13	83	12	37	5	分離短期譲渡所得 Short term separate capital gains	
682	99	697	149	662	158	422	135	274	107	分離長期譲渡所得 Long term separate capital gains	
12,314	1,833	10,967	1,783	8,329	1,391	4,307	826	2,195	552	株式等の譲渡所得等 Capital gains of stocks, etc.	
17	-	16	-	13	-	7	-	1	-	山林所得 Timber income	
3,006	1,283	3,214	1,353	2,957	1,277	1,447	748	733	534	退職所得 Retirement income	
278,727	191,573	244,641	160,278	176,276	108,548	74,297	41,447	31,975	15,205	総計 Grand Total	

(4) 所得種類別（業種別）人員、所得金額（還付申告をした者）（その3の1）

Number of income earners and amount of income by income type (business type) (Filing returns for refund) <3-1>

区 分 Type		所 得 階 級 別 人 員 数 Number of Persons by income rank									
		2 億円以下 200 million yen or less		5 億円以下 500 million yen or less		10億円以下 1 billion yen or less		20億円以下 2 billion yen or less		50億円以下 5 billion yen or less	
		主たるもの Main		主たるもの Main		主たるもの Main		主たるもの Main		主たるもの Main	
		人 Person	人 Person	人 Person	人 Person	人 Person	人 Person	人 Person	人 Person	人 Person	人 Person
事 業 所 得	Operating income	250	163	57	26	7	2	-	-	1	-
農 水 産 業 Agriculture, Forestry and Fishing	農 業 Agriculture	2	-	-	-	1	1	-	-	-	-
	林 業 Forestry	-	-	-	-	-	-	-	-	-	-
林 業 Forestry	漁 業、水産養殖業 Fishery, Aquaculture	1	-	-	-	-	-	-	-	-	-
	計 Total	3	-	-	-	1	1	-	-	-	-
鉱 業 Mining	業 Mining	-	-	-	-	-	-	-	-	-	-
	計 Total	-	-	-	-	-	-	-	-	-	-
建設業 Construction	総 合 工 事 業 General construction	-	-	-	-	-	-	-	-	-	-
	職 別 工 事 業 Construction by type	-	-	-	-	-	-	-	-	-	-
建設業 Construction	設 備 工 事 業 Equipment work	-	-	-	-	-	-	-	-	-	-
	計 Total	-	-	-	-	-	-	-	-	-	-
製造業 Manufacturing	食 料 品 製 造 卸 売 業 Foodstuffs wholesaling manufacturer	-	-	-	-	-	-	-	-	-	-
	織 維 工 業 Textile	-	-	-	-	-	-	-	-	-	-
製造業 Manufacturing	製 材、木 製 品、 building materials	-	-	-	-	-	-	-	-	-	-
	建 材 製 造 卸 売 業 wholesaling manufacturer	-	-	-	-	-	-	-	-	-	-
製造業 Manufacturing	鉄 鋼、非 鉄 金 属、 metals, metal products	-	-	-	-	-	-	-	-	-	-
	金 属 製 品 製 造 卸 売 業 wholesaling manufacturer	-	-	-	-	-	-	-	-	-	-
製造業 Manufacturing	機 械 器 具 製 造 卸 売 業 General machinery wholesaling manufacturer	-	-	-	-	-	-	-	-	-	-
	印 刷 業 Printing	-	-	-	-	-	-	-	-	-	-
製造業 Manufacturing	雑 貨、一 般 用 具 類 General merchandise, general tool wholesaling manufacturer	-	-	-	-	-	-	-	-	-	-
	製 造 卸 売 業 Other wholesaling manufacturer	11	-	2	-	-	-	-	-	-	-
製造業 Manufacturing	食 品 受 託 加 工 業 Processing on food commission	-	-	-	-	-	-	-	-	-	-
	織 維 受 託 加 工 業 Processing on textile commission	-	-	-	-	-	-	-	-	-	-
製造業 Manufacturing	金 属 受 託 加 工 業 Processing on metal commission	-	-	-	-	-	-	-	-	-	-
	機 械 部 品 受 託 加 工 業 Processing on machine parts commission	-	-	-	-	-	-	-	-	-	-
製造業 Manufacturing	印 刷 関 連 受 託 加 工 業 Printing or other related business commission	-	-	-	-	-	-	-	-	-	-
	そ の 他 の 受 託 加 工 業 Processing on others commission	-	-	-	-	-	-	-	-	-	-
製造業 Manufacturing	計 Total	11	-	2	-	-	-	-	-	-	-
卸 売 業 Wholesale	飲 食 料 品 卸 売 業 Foodstuffs and beverages	-	-	-	-	-	-	-	-	-	-
	織 維、身 ま わ り 品 卸 売 業 Textiles, clothing, and accessories	-	-	-	-	-	-	-	-	-	-
卸 売 業 Wholesale	木 材、家 具、建 材 卸 売 業 Lumber, furniture, building materials	-	-	-	-	-	-	-	-	-	-
	機 械 器 具 類 卸 売 業 Machinery and appliances	-	-	-	-	-	-	-	-	-	-
卸 売 業 Wholesale	雑 貨 類、一 般 用 具 類 卸 売 業 General merchandise and general tools	-	-	-	-	-	-	-	-	-	-
	そ の 他 の 卸 売 業 Others	-	-	-	-	-	-	-	-	-	-
卸 売 業 Wholesale	計 Total	-	-	-	-	-	-	-	-	-	-
小 売 業 Retail	各 種 商 品 小 売 業 General merchandise	-	-	-	-	-	-	-	-	-	-
	飲 食 料 品 小 売 業 Foodstuffs and beverages	2	-	-	-	-	-	-	-	-	-
小 売 業 Retail	織 維、衣 服、 Textiles, clothing, and accessories	-	-	-	-	-	-	-	-	-	-
	身 ま わ り 品 小 売 業 Furniture	-	-	-	-	-	-	-	-	-	-
小 売 業 Retail	家 具 小 売 業 General merchandise, articles for daily use	1	1	-	-	-	-	-	-	-	-
	雑 貨 類、日 用 具 類 小 売 業 General machinery	-	-	-	-	-	-	-	-	-	-
小 売 業 Retail	機 械 器 具 小 売 業 Others	-	-	-	-	-	-	-	-	-	-
	そ の 他 の 小 売 業 Groceries manufacturing	-	-	-	-	-	-	-	-	-	-
小 売 業 Retail	食 料 品 製 造 小 売 業 Clothing, textiles and accessories manufacturing	-	-	-	-	-	-	-	-	-	-
	衣 服、織 維 製 身 ま わ り 品 製 造 小 売 業	-	-	-	-	-	-	-	-	-	-
小 売 業 Retail	家 具、建 具 製 造 小 売 業 Furniture, building materials manufacturing	-	-	-	-	-	-	-	-	-	-
	日 用 具 類 製 造 小 売 業 Articles for daily use manufacturing	-	-	-	-	-	-	-	-	-	-
小 売 業 Retail	そ の 他 の 製 造 小 売 業 Other manufacturing	-	-	-	-	-	-	-	-	-	-
	計 Total	3	1	-	-	-	-	-	-	-	-
情 通 信 業 Information and Communications	情 報 サ ー ビ ス 業 Information service	-	-	-	-	-	-	-	-	-	-
	新 聞、出 版 業 Newspaper, publishing	-	-	-	-	-	-	-	-	-	-
情 通 信 業 Information and Communications	計 Total	-	-	-	-	-	-	-	-	-	-
運 輸 業 Transport	道 路 運 送 業 Road transport	-	-	-	-	-	-	-	-	-	-
	水 運 業 Transport by water	-	-	-	-	-	-	-	-	-	-
運 輸 業 Transport	計 Total	-	-	-	-	-	-	-	-	-	-

(注) この表は、「(1) 所得種類別内訳」について、所得(総所得金額等)階級別、業種別の内訳を示したものである。

Note: This table indicates the breakdown by income rank and industry type with regard to "(1) Breakdown by income type".

所得階級別人員数 Number of Persons by income rank				(別掲) 損失額のある者 (Separate tabulation) Taxpayers with losses		区 分 Type	
100億円以下 10 billion yen or less		100億円超 Over 10 billion yen		人員 Number of taxpayers	損失額 Amount of losses		
	主たるもの Main		主たるもの Main				
人 Person	人 Person	人 Person	人 Person	人 Person	百万円 Million yen		
-	-	-	-	807,082	757,535	事 業 所 得 Operating income	
-	-	-	-	323,665	221,275	農 業 Agriculture	農 水 産 林 業 Agriculture, Forestry and Fishing
-	-	-	-	373	443	林 業 Forestry	
-	-	-	-	5,176	4,798	漁 業、水産養殖業 Fishery, Aquaculture	
-	-	-	-	329,214	226,516	計 Total	
-	-	-	-	12	59	鉱 業 Mining	建設業 Construction
-	-	-	-	5,385	6,240	総 合 工 事 業 General construction	
-	-	-	-	7,345	6,887	職 別 工 事 業 Construction by type	
-	-	-	-	3,012	2,552	設 備 工 事 業 Equipment work	
-	-	-	-	15,742	15,680	計 Total	製造業 Manufacturing
-	-	-	-	1,014	1,407	食 料 品 製 造 卸 売 業 Foodstuffs wholesaling manufacturer	
-	-	-	-	702	807	織 維 工 業 Textile	
-	-	-	-	993	1,101	製 材、木製品、 building materials 建 材 製 造 卸 売 業 wholesaling manufacturer	
-	-	-	-	460	486	鉄 鋼、非鉄金属、 metals, metal products 金 属 製 品 製 造 卸 売 業 wholesaling manufacturer	卸 売 業 Wholesale
-	-	-	-	568	641	機 械 器 具 製 造 卸 売 業 General machinery wholesaling manufacturer	
-	-	-	-	491	358	印 刷 業 Printing	
-	-	-	-	695	571	雑 貨、一般用具類 General merchandise, general tool wholesaling 製 造 卸 売 業 manufacturer	
-	-	-	-	4,710	6,235	その他の製造卸売業 Other wholesaling manufacturer	小 売 業 Retail
-	-	-	-	228	223	食 品 受 託 加 工 業 Processing on food commission	
-	-	-	-	629	533	織 維 受 託 加 工 業 Processing on textile commission	
-	-	-	-	845	808	金 属 受 託 加 工 業 Processing on metal commission	
-	-	-	-	445	480	機 械 部 品 受 託 加 工 業 Processing on machine parts commission	情 通 信 報 業 Information and Communications
-	-	-	-	253	202	印 刷 関 連 受 託 加 工 業 Printing or other related business commission	
-	-	-	-	733	646	その他の受託加工業 Processing on others commission	
-	-	-	-	12,766	14,498	計 Total	
-	-	-	-	1,062	1,283	飲 食 料 品 卸 売 業 Foodstuffs and beverages	卸 売 業 Wholesale
-	-	-	-	882	979	織 維、身まわり品卸売業 Textiles, clothing, and accessories	
-	-	-	-	923	1,098	木 材、家具、建材卸売業 Lumber, furniture, building materials	
-	-	-	-	772	884	機 械 器 具 類 卸 売 業 Machinery and appliances	
-	-	-	-	1,218	1,193	雑 貨 類、一般用具類卸売業 General merchandise and general tools	小 売 業 Retail
-	-	-	-	1,469	1,665	そ の 他 の 卸 売 業 Others	
-	-	-	-	6,326	7,102	計 Total	
-	-	-	-	893	860	各 種 商 品 小 売 業 General merchandise	
-	-	-	-	10,823	10,653	飲 食 料 品 小 売 業 Foodstuffs and beverages	小 売 業 Retail
-	-	-	-	5,558	5,621	織 維、衣 服、 Textiles, clothing, and 身まわり品小売業 accessories	
-	-	-	-	317	376	家 具 小 売 業 Furniture	
-	-	-	-	11,723	12,666	雑 貨 類、日用具類小売業 General merchandise, articles for daily use	
-	-	-	-	3,544	3,977	機 械 器 具 小 売 業 General machinery	運 輸 業 Transport
-	-	-	-	14,713	14,959	そ の 他 の 小 売 業 Others	
-	-	-	-	3,121	3,322	食 料 品 製 造 小 売 業 Groceries manufacturing	
-	-	-	-	564	443	衣 服、織 維 製 身 ま わり品製造小売業 Clothing, textiles and accessories manufacturing	
-	-	-	-	836	692	家具、建具製造小売業 Furniture, building materials manufacturing	運 輸 業 Transport
-	-	-	-	833	599	日用具類製造小売業 Articles for daily use manufacturing	
-	-	-	-	1,794	1,482	その他の製造小売業 Other manufacturing	
-	-	-	-	54,719	55,651	計 Total	
-	-	-	-	224	232	情 報 サ ー ビ ス 業 Information service	情 通 信 報 業 Information and Communications
-	-	-	-	194	215	新 聞、出 版 業 Newspaper, publishing	
-	-	-	-	418	448	計 Total	
-	-	-	-	5,343	4,007	道 路 運 送 業 Road transport	
-	-	-	-	128	138	水 運 業 Transport by water	運 輸 業 Transport
-	-	-	-	5,471	4,145	計 Total	

(4) 所得種類別（業種別）人員、所得金額（還付申告をした者）（その3の2）

Number of income earners and amount of income by income type (business type) (Filing returns for refund) <3-2>

区 分 Type			所 得 階 級 別 人 員 数 Number of Persons by income rank									
			2 億円以下		5 億円以下		10億円以下		20億円以下		50億円以下	
			200 million yen or less		500 million yen or less		1 billion yen or less		2 billion yen or less		5 billion yen or less	
				主たるもの Main		主たるもの Main		主たるもの Main		主たるもの Main		主たるもの Main
Finance and Insurance	金融業	保険代理業	Person	Person	Person	Person	Person	Person	Person	Person	Person	Person
	金 融 業	Finance	-	-	-	-	-	-	-	-	-	-
	保 険 業	Insurance agent	1	-	-	-	-	-	-	-	-	-
	融 業	Total	1	-	-	-	-	-	-	-	-	-
Real Estate	不動産業	Real Estate	-	-	-	-	-	-	-	-	-	-
Food and Beverage	料 理 飲 食 業	Food, restaurant	-	-	1	-	1	-	-	-	-	-
		Hotel	-	-	2	-	-	-	-	-	-	-
	旅 館 業	Total	-	-	3	-	1	-	-	-	-	-
Hospital and Clinic	医 療 業	Hospital, clinic	11	4	3	2	-	-	-	-	-	-
		Dentist	1	-	-	-	-	-	-	-	-	-
	病 院 、 診 療 所	Other medical and health	2	-	-	-	-	-	-	-	-	-
	健 康 業	Total	14	4	3	2	-	-	-	-	-	-
Lawyer, Tax Account, Architect, etc.	弁 護 士	Lawyer	155	150	26	20	1	1	-	-	-	-
		Judicial scrivener, administrative scrivener	-	-	-	-	-	-	-	-	-	-
	司 法 書 士 、 行 政 書 士	Other legal affairs specialty service	6	4	4	4	-	-	-	-	-	-
	そ の 他 の 法 務 専 門 サ ー ビ ス	Tax account, certified public accountant	13	1	3	-	-	-	-	-	-	-
	税 理 士 、 公 認 会 計 士	Other management specialty service	5	-	2	-	1	-	-	-	-	-
	そ の 他 の 経 営 専 門 サ ー ビ ス	Real estate specialty service	-	-	-	-	-	-	-	-	-	-
	不 動 産 専 門 サ ー ビ ス	Civil engineering and construction service	-	-	-	-	-	-	-	-	-	-
	土 木 建 築 専 門 サ ー ビ ス	Veterinarian	-	-	-	-	-	-	-	-	-	-
	獣 医 業	Total	179	155	35	24	2	1	-	-	-	-
Service Industry	サ ー ビ ス 業	Education, learning support	1	-	-	-	-	-	-	-	-	-
		Laundries, barbers, beauty culture, bathhouses	-	-	1	-	1	-	-	-	-	-
	教 育 、 学 習 支 援	Other personal services	-	-	-	-	-	-	-	-	-	-
	洗 濯 、 理 容 、 美 容 、 浴 場 業	Waste disposal	-	-	-	-	-	-	-	-	-	-
	そ の 他 の 対 人 サ ー ビ ス 業	Automobile repair	-	-	-	-	-	-	-	-	-	-
	廃 業 物 処 理 業	Other repair	-	-	-	-	-	-	-	-	-	-
	自 動 車 整 備 業	Leasing	-	-	-	-	-	-	-	-	-	-
	そ の 他 の 修 理 業	Other services for business offices	1	-	-	-	-	-	-	-	-	-
	物 品 賃 貸 業	Amusement	-	-	-	-	-	-	-	-	-	-
	そ の 他 の 対 事 業 サ ー ビ ス 業	Literature, composition, artist	3	-	1	-	-	-	-	-	-	-
	娛 楽 業	Show business	3	2	1	-	-	-	-	-	1	-
	文 筆 、 作 曲 、 美 術 家	Professional athlete, persons involved in game, professional Go player	4	-	1	-	1	-	-	-	-	-
	芸 能 関 係 者	Other services	-	-	-	-	-	-	-	-	-	-
	職 業 選 手 、 競 技 関 係 者 、 職 業 棋 士	Total	12	2	4	-	2	-	-	-	1	-
	そ の 他 の サ ー ビ ス 業	Other Business	27	1	10	-	1	-	-	-	-	-
	計											
事 業 所 得 （ 再 掲 ）			250	163	57	26	7	2	-	-	1	-
利 子 所 得			111	-	53	-	13	-	5	-	-	-
配 当 所 得 等			1, 161	49	415	42	68	6	34	2	5	-
不 動 産 所 得			661	-	204	-	35	-	10	-	-	-
給 与 所 得			3, 481	2, 972	898	691	131	98	41	23	7	5
総 合 譲 渡 所 得			23	1	11	-	1	-	1	-	-	-
一 時 所 得			813	-	267	-	43	-	16	-	2	-
雑 所 得			1, 407	-	415	-	72	-	30	-	3	-
（ 損 益 通 算 等 に よ る 差 額 ）			-	-	-	-	-	-	-	-	-	-
	計	Total	7, 907	3, 185	2, 320	759	370	106	137	25	18	5
分 離 短 期 譲 渡 所 得			12	4	6	-	2	1	-	-	-	-
分 離 長 期 譲 渡 所 得			129	69	59	22	9	5	3	1	1	1
株 式 等 の 譲 渡 所 得 等			725	216	302	126	48	22	30	21	2	1
山 林 所 得			-	-	2	-	-	-	-	-	-	-
退 職 所 得			261	213	78	60	8	7	2	2	-	-
	総 計	Grand Total	9, 034	3, 687	2, 767	967	437	141	172	49	21	7

(注) 1 この表は、「(1) 所得種類別内訳」について、所得(総所得金額等)階級別、業種別の内訳を示したものである。

2 「配当所得等」には、特定公社債等に係る利子所得も含まれている。

Note: 1 This table indicates the breakdown by income rank and industry type with regard to “(1) Breakdown by income type”.

2 Dividend income, etc. includes interest income from public and corporate bonds.

所得階級別人員数 Number of Persons by income rank				(別掲) 損失額のある者			
100億円以下 10 billion yen or less		100億円超 Over 10 billion yen		(Separate tabulation) Taxpayers with losses		区 分 Type	
人 Person	主たるもの Main	人 Person	主たるもの Main	人員 Number of taxpayers	損失額 Amount of losses		
				人 Person	百万円 Million yen		
-	-	-	-	344	871	金融業	Finance
-	-	-	-	2,529	2,118	保険代理業	Insurance agent
-	-	-	-	2,873	2,988	計	Total
-	-	-	-	2,671	4,005	不動産業	Real Estate
-	-	-	-	29,499	43,053	料理飲食業	Food, restaurant
-	-	-	-	3,207	5,705	旅館	Hotel
-	-	-	-	32,706	48,758	計	Total
-	-	-	-	4,472	29,379	病院、診療所	Hospital, clinic
-	-	-	-	4,584	14,998	歯科医	Dentist
-	-	-	-	14,925	13,667	その他の医療保健業	Other medical and health
-	-	-	-	23,981	58,045	計	Total
-	-	-	-	6,580	8,732	弁護士	Lawyer
-	-	-	-	7,163	6,260	司法書士、行政書士	Judicial scrivener, administrative scrivener
-	-	-	-	4,729	4,399	その他の法務専門サービス	Other legal affairs specialty service
-	-	-	-	7,005	8,912	税理士、公認会計士	Tax account, certified public accountant
-	-	-	-	17,653	21,424	その他の経営専門サービス	Other management specialty service
-	-	-	-	2,311	2,797	不動産専門サービス	Real estate specialty service
-	-	-	-	4,185	4,368	土木建築専門サービス	Civil engineering and construction service
-	-	-	-	564	902	獣医	Veterinarian
-	-	-	-	50,190	57,795	計	Total
-	-	-	-	31,011	24,724	教育、学習支援	Education, learning support
-	-	-	-	19,016	17,974	洗濯、理容、美容、浴場業	Laundries, barbers, beauty culture, bathhouses
-	-	-	-	9,302	8,755	その他の対個人サービス業	Other personal services
-	-	-	-	105	131	廃棄物処理業	Waste disposal
-	-	-	-	1,953	2,172	自動車整備業	Automobile repair
-	-	-	-	1,589	1,337	その他の修理業	Other repair
-	-	-	-	689	1,231	物品賃貸業	Leasing
-	-	-	-	23,568	21,117	その他の対事業サービス業	Other services for business offices
-	-	-	-	1,692	3,452	娯楽業	Amusement
-	-	-	-	30,881	24,352	文筆、作曲、美術家	Literature, composition, artist
-	-	-	-	22,570	19,226	芸能関係者	Show business
-	-	-	-	3,514	18,634	職業選手、競技関係者、職業棋士	Professional athlete, persons involved in game, professional Go player
-	-	-	-	8,891	8,730	その他のサービス業	Other services
-	-	-	-	154,781	151,835	計	Total
-	-	-	-	115,212	110,013	その他の事業	Other Business
-	-	-	-	807,082	757,535	事業所得（再掲）	Operating income (Re-grouped)
-	-	-	-	-	-	利子所得	Interest income
-	-	-	-	-	-	配当所得等	Dividend income, etc.
1	-	-	-	275,520	332,752	不動産所得	Real estate income
1	-	-	-	-	-	給与所得	Employment income
1	-	-	-	4,743	6,230	総合譲渡所得	Comprehensive capital gains
-	-	-	-	-	-	一時所得	Occasional income
1	-	-	-	-	-	雑所得	Miscellaneous income
-	-	-	-	-	495,813	(損益通算等による差額)	(Difference by aggregation of profit and loss, etc.)
4	-	-	-	1,087,345	1,592,330	計	Total
-	-	-	-	750	-	分離短期譲渡所得	Short term separate capital gains
-	-	-	-	5,708	-	分離長期譲渡所得	Long term separate capital gains
1	1	-	-	-	-	株式等の譲渡所得等	Capital gains of stocks,etc.
-	-	-	-	157	-	山林所得	Timber income
-	-	-	-	-	-	退職所得	Retirement income
5	1	-	-	1,093,960	1,592,330	総計	Grand Total

3 源泉所得税

統計表を見る方のために

1 利用上の注意

この章は、令和5年分の源泉所得税課税状況から成っている。課税状況は全数調査により調査、集計したものである。

2 源泉徴収税率（復興特別所得税を含む。）（令和5年分）

(1) 利子所得	イ 一般利子等（下記ロ、ハ以外）（源泉分離課税）	15.315%
	ロ 特定公社債等の利子等（申告分離課税）	15.315%
	ハ 特定公社債以外の公社債の利子で、その利子の支払法人の特定の同族株主等が支払を受けるもの（総合課税）	15.315%
(2) 配当所得	イ 上場株式等の配当等（個人の大口株主を除く。）、特定株式投資信託の収益の分配、公募証券投資信託の収益の分配（特定株式投資信託及び公社債投資信託を除く。）及び特定投資法人の投資口の配当等（総合課税と申告分離課税の選択適用）	15.315%
	ロ 公募投資信託の収益の分配（証券投資信託、特定株式投資信託及び公募公社債等運用投資信託を除く。）、公募特定受益証券発行信託の収益の分配及び特定目的信託の社債的受益権の剰余金の配当（公募のものに限る。）（申告分離課税）	15.315%
	ハ 上記イ及びロ以外の配当等（未上場株式の配当等）（総合課税）	20.42%
	ニ 私募公社債等運用投資信託の収益の分配及び特定目的信託の社債的受益権の剰余金の配当（私募のものに限る。）（源泉分離課税）	15.315%
(3) 割引債の償還差益（源泉分離課税）		18.378%（又は16.336%）
(4) 割引債の償還金に係る差益金額（申告分離課税）		15.315%
(5) 源泉徴収選択口座内配当等		15.315%
(6) 特定口座内保管上場株式等の譲渡所得等		15.315%
(7) 給与所得	「給与所得の源泉徴収税額表」に定める額	（略）
(8) 退職所得	イ 「退職所得の受給に関する申告書」を提出した場合	「退職所得の源泉徴収税額の速算表」（略）
	ロ 「退職所得の受給に関する申告書」を提出しなかった場合	20.42%
(9) 報酬・料金等	イ 居住者に対して支払われるもの	
	(イ) 原稿料等（所得税法第204条1項1号）	
	弁護士、税理士等（同条1項2号）	1回の支払金額100万円までの部分 10.21%
	職業野球選手、騎手等（同条1項4号）	〃 100万円超の部分 20.42%
	芸能等についての出演、演出等（同条1項5号）	
	契約金（同条1項7号）	
	(ロ) 司法書士、土地家屋調査士、海事代理士（同条1項2号）	＝1回の支払金額1万円超の部分
	職業拳闘家（同条1項4号）	＝1回の支払金額5万円超の部分
	外交員、集金人、電力量計の検針人（同条1項4号）	＝月中の支払金額12万円超の部分
	バー、キャバレーのホステス等（同条1項6号、措置法第41条の20）	＝（5千円×計算期間の日数）を超える部分
	広告宣伝の賞金（所得税法第204条1項8号）	＝1回の支払金額50万円超の部分
	(ハ) 診療報酬（同条1項3号）	＝月分の支払金額20万円超の部分 10.21%
	(ニ) 公的年金等（所得税法第203条の2）	＝（（公的年金等の支給額）－（控除額））
	A 「扶養親族等申告書」を提出することができるもの	5.105%（又は10.21%）
	B 「扶養親族等申告書」を提出することができないもの	10.21%
	(ホ) 生命保険契約等に基づく年金（所得税法第207条）	＝（支払う年金の額－その年金額に対応する保険料又は掛金の額）で25万円以上のもの 10.21%
	ロ 内国法人に対して支払われるもの	
	馬主に支払われる競馬の賞金（所得税法第174条第10号、所得税法第212条第3項）	＝（賞金の額の20%＋60万円）を超える部分 10.21%

3 Withholding Income Tax

For the people who use the statistical tables

1 Notes on use

This section comprises statistics of taxation for withholding income tax for 2023. The statistics of taxation which was surveyed and computed based on the method of complete enumeration shows the whole picture of taxation for withholding income tax.

2 Withholding income tax rate (special income tax for reconstruction is included) (for 2023)

- (1) Interest income
 - (a) Interest, etc. (other than (b) and (c) below) (separate taxation at source) : 15.315%
 - (b) Interest, etc. from public and corporate bonds (separate self-assessment taxation) : 15.315%
 - (c) Interest other than (b) paid to a specific family shareholder, etc. of the corporation which pays the interest (taxation on aggregate income) : 15.315%
- (2) Dividend income
 - (a) Dividend, etc. from listed share, etc. (excluding an individual major shareholder), Distribution from profit on certain share investment trusts, Distribution from profit on public debt securities investment trusts (excluding certain share investment trusts, and bond investment trusts), Dividend, etc. of profit from investments of certain share investment corporations (taxation on aggregate income or separate self-assessment taxation) : 15.315%
 - (b) Distribution of profit on publicly-offered investment trusts (excluding securities investment trusts, certain share investment trusts, publicly-offered bond investment trusts, etc.), Distribution of profit on publicly offered specified unit shares issued trusts, and Dividends of surplus of corporate beneficiary rights of specific purpose trusts (only those of public offering) (separate self-assessment taxation) : 15.315%
 - (c) Dividends other than the above (a) and (b) (dividends, etc. from unlisted share, etc.) (taxation on aggregate income) : 20.42%
 - (d) Distribution of profit on private placement bonds, etc. investment trust and Dividend from surplus of corporate bond beneficial interests of special purpose trusts (private placement only) (separate taxation at source) : 15.315%
- (3) Profit from redemption of discount bond (separate taxation at source) : 18.378 % (or 16.336%)
- (4) Profit on redemption amount of discount bonds (separate self-assessment taxation) : 15.315%
- (5) Dividends, etc. in withholding selection account : 15.315%
- (6) Capital gains of listed stocks held in a special account, etc. : 15.315%
- (7) Employment income : Amount provided in "Tax withholding table for employment income": (omitted)
- (8) Retirement income
 - (a) In the case of "return form for retirement income" being filed ... "Tax withholding table for retirement income": (omitted)
 - (b) In the case of "return form for retirement income" not being filed : 20.42 %
- (9) Remuneration, fee , etc.
 - (a) Paid to residents

<ol style="list-style-type: none"> ① Compensation for manuscripts, etc. (Income Tax Law Sec.204.1.1) Lawyer, Certified Public Tax Accountant, etc. (Sec.204.1.2) Professional baseball player, Jockey, etc. (Sec.204.1.4) Performance, Direction and other activities in entertainment, etc. (Sec.204.1.5) Contract money (Sec.204.1.7) ② Judicial scrivener, Land and house investigator, Marine procedure commission agent (Sec.204.1.2) = With respect to the amount of pay for one time, part of the amount which exceeds 10,000 yen Professional boxer (Sec. 204.1.4) = With respect to the amount of pay for one time, part of the amount which exceeds 50,000 yen Sales agent, Money collector, Watt-hour meter reader (Sec.204.1.4) = With respect to the amount of pay for the month, part of the amount which exceeds 120,000 yen Hostess of saloon, cabaret , etc. (Sec. 204. 1. 6, Special Taxation Measure Law Sec.41.20) = Part of the amount which exceeds (5000 yen × days) Prize money of advertisement (Sec.204.1.8) = With respect to the amount of pay for one time, part of the amount which exceeds 500,000 yen ③ Remuneration for medical treatment (Sec.204.1.3) = Part of the amount of pay for the month which exceeds 200,000 yen : 10.21 % ④ Public pension , etc. (Sec.203.2) = (Amount of public pension , etc. – Amount of deduction) (a) Those who can submit "return form for dependents" : 5.105%(or 10.21%) (b) Those who can not submit "return form for dependents" : 10.21 % ⑤ Pension by life insurance contract , etc. (Sec.207) = Part of the amount (Annuity paid minus corresponding premium or installment) which exceeds 250,000 yen : 10.21 % 	}	With respect to the amount of pay for one time, Part of the amount which does not exceed 1 million yen : 10.21 % Part of the amount which exceeds 1 million yen : 20.42 %
---	---	---
 - (b) Paid to Domestic corporation
Prize money owner of a race horse received (Income Tax Law Sec.174.10, Income Tax Law Sec.212.3)
= Part of the amount which exceeds (Amount of prize money × 20 % + 600,000 yen) : 10.21 %

3 課 税 状 況
Statistics of Taxation

(1) 課税状況

(単位：百万円)

Statistics of taxation

(In millions of yen)

区 分 Type		源 泉 徴 収 税 額 Amount of withholding income tax							計 Total
		利子所得等 Interest income, etc.	配当所得 Dividend income	特定口座内保管 上場株式等の 譲渡所得等 Capital gains, etc., from listed shares, etc., kept in special accounts	給与所得 Employment income	退職所得 Retirement income	報酬・料金等 Remuneration, Fee, etc.	非居住者等 所得 Income of non residents, etc.	
平成30年分	2018	367,314	4,568,613	373,698	11,179,999	230,207	1,211,502	693,646	18,624,979
令和元年分	2019	306,535	5,246,734	300,870	11,376,389	249,117	1,210,615	724,921	19,415,179
2	2020	297,348	4,800,715	511,351	11,211,694	259,038	1,121,308	664,031	18,865,485
3	2021	273,656	5,393,381	845,002	11,721,650	274,146	1,162,223	759,688	20,429,744
4	2022	299,358	5,943,998	484,088	12,356,336	272,547	1,203,168	856,674	21,416,169
5	2023	415,537	5,622,514	819,721	12,915,974	298,951	1,246,490	972,135	22,291,321

調査対象等： 各年分の源泉所得税（復興特別所得税を含む。）について、その年の2月から翌年1月までに提出のあった徴収高計算書の税額及び税務署長が行った納税告知に係る税額を示したものである。

Subject of survey, etc.: With respect to withholding income tax (special income tax for reconsutruction is included) for each year, amount of tax based on accounting statements of amount collected filed between February of the year and January of the following year, and amount of tax based on the notification of tax payment which the District Director of the Tax Office made is shown.

(2) 加算税の状況

(単位：百万円)

Statistics of additional tax

(In millions of yen)

区 分 Type		加 算 税 額 Amount of additional tax						計 Total
		利子所得等 Interest income, etc.	配当所得 Dividend income	給与所得 Employment income	退職所得 Retirement income	報酬・料金等 Remuneration, Fee, etc.	非居住者等所得 Income of non residents, etc.	
不納付加算税	Additional tax on non- payment	50	753	8,710	162	723	799	11,197
重 加 算 税	Additional tax for fraud case	－	0	1,627	－	5	1	1,633
合 計	Total	50	753	10,337	162	727	800	12,829

調査対象等： 令和5年分の加算税の徴収決定済額を示したものである。

Subject of survey, etc.:This table shows determined amount to be collected of additional tax 2023.

(3) 源泉徴収義務者数

(単位：件)

Number of withholding agents

(In numbers of cases)

区 分 Type			源 泉 徴 収 義 務 者 数 Number of withholding agents					
			利子所得等 Interest income, etc.	配当所得 Dividend income	特定口座内保管 上場株式等の 譲渡所得等 Capital gains, etc., from listed shares, etc., kept in special accounts	給与所得 Employment income	報酬・料金等 Remuneration, Fee, etc.	非居住者等 所得 Income of non residents, etc.
国 税 局 別 内 訳 by Regional Taxation Bureau	平成30年分	2018	35,152	147,036	11,671	3,531,813	2,846,904	35,778
	令和元年分	2019	34,415	148,034	11,508	3,542,897	2,841,746	35,269
	2	2020	33,792	147,745	11,404	3,544,263	2,837,511	33,231
	3	2021	33,122	147,779	11,198	3,559,981	2,860,605	32,700
	4	2022	32,570	149,473	10,775	3,569,139	2,874,500	35,261
	5	2023	31,836	149,103	10,695	3,568,039	2,870,542	37,843
	札 幌	Sapporo	1,378	6,704	305	148,003	96,813	777
	仙 台	Sendai	2,165	9,954	973	217,603	157,381	538
	関東信越	Kanto Shinetsu	3,994	16,217	1,453	465,068	343,415	2,235
	東 京	Tokyo	6,884	43,967	2,514	982,206	886,228	23,646
	金 沢	Kanazawa	1,174	4,617	487	81,147	63,599	393
	名 古 屋	Nagoya	4,553	18,736	1,348	462,057	340,435	2,465
	大 阪	Osaka	5,068	23,518	2,308	539,660	468,312	5,200
	広 島	Hiroshima	1,940	8,213	545	184,629	148,690	817
	高 松	Takamatsu	1,275	3,825	357	109,855	80,824	375
	福 岡	Fukuoka	1,515	7,490	265	194,377	141,485	803
	熊 本	Kumamoto	1,548	4,725	117	151,526	116,587	311
沖 縄	Okinawa	342	1,137	23	31,908	26,773	283	
合 計	Total	31,836	149,103	10,695	3,568,039	2,870,542	37,843	

資料：法人課税課調

調査時点：翌年6月30日現在

用語の説明：源泉徴収義務者とは、所得税を源泉徴収して国に納付する義務のある者をいう。

Source: Corporation Taxation Division

Time of survey: As of June 30 of the following year

Terminology: “Withholding agent” means a person and a corporation who has obligation to withhold and submit income tax to the government.

(4) 利子所得等の課税状況
Statistics of taxation on interest income, etc.

区 分 Type			課 税 分 Taxables		非 課 税 分 等 Non-taxables, etc.	
			支払金額 Amount of payment	源泉徴収税額 Amount of withholding income tax and special income tax for reconstruction	障害者等非課税、財形 貯蓄非課税分支払金額 Amount of payment of non- taxable interest for aged taxpayers, etc., and non-taxable interest from savings for formation of employees' assets	その他非課税分等 支払金額 Amount of payments of other non-taxables, etc
公 社 預 貯 金 Deposit	債 券	Public bond	60,461	9,248	12,270	9,086,068
	債 券	Corporate bond	304,770	46,632	7,698	1,690,964
	銀 行 預 金	Bank deposit	675,651	102,103	2,842	136,844
	銀行以外の金融機関の預貯金利子		93,121	14,073	1,929	244,085
	その他勤務先預金等の利子		64,790	9,598	80	143
合同運用信託の収益の分配			11,120	1,704	2,990	2,864
公社債投資信託の収益の分配等			51,783	6,976	102	19,244
特 定 公 社 債 等 の 利 子 等 （ 源 泉 徴 収 義 務 特 例 分 ）			162,299	24,840	69,490	459,669
小 計			1,423,994	215,174	97,401	11,639,882
定期積金の給付補てん金等			60,964	9,244	—	2,368
匿名組合契約等に基づく 利益の分配、生命保険等の差益			942,423	190,778	1,374	158,742
割 引 債 の 償 還 差 益			2,015	340	—	—
計			2,429,396	415,537	98,775	11,800,992

調査対象等： この表は、令和5年2月から令和6年1月までに利子等の支払者から提出された「利子等の所得税徴収高計算書」等に基づいて作成した。

- (注) 1 「障害者等非課税・財形貯蓄非課税分」は、所得税法第10条（障害者等の少額預金の利子所得等の非課税）、租税特別措置法第4条（障害者等の少額公債の利子の非課税）、第4条の2（勤労者財産形成住宅貯蓄の利子所得等の非課税）及び第4条の3（勤労者財産形成年金貯蓄の利子所得等の非課税）に規定する非課税分である。
- 2 「その他非課税分等」は、所得税法第11条（公共法人等及び公益信託等に係る非課税）、租税特別措置法第5条（納税準備預金の利子の非課税）及び第8条（金融機関等の受ける利子所得等に対する源泉徴収の不適用）等に規定する非課税分のほか、租税特別措置法第9条の3の2第1項に規定する支払の取扱者を通じて支払われたものも含まれている。
- 3 「課税分」には、個人のほか、法人の受取分も含まれている。
- 4 「特定公社債等の利子等（源泉徴収義務特例分）」は、租税特別措置法第9条の3の2の規定による、支払の取扱者が所得の支払者に代わって源泉徴収を行い、国に納付する特例分である。
- 5 「割引債の償還差益」の「支払金額」及び「源泉徴収税額」は、租税特別措置法第41条の12（償還差益等に係る分離課税等）及び第41条の12の2（割引債の差益金額に係る源泉徴収等の特例）に規定する課税分であり、個人のほか、法人の受取分も含まれている。

(5) 配当所得の課税状況
Statistics of taxation on dividends

区 分 Type		課 税 分 Taxables		非 課 税 分 等 Non-taxables, etc.
		支払金額 Amount of payments	源泉徴収税額 Amount of withholding income tax and special income tax for reconstruction	支払金額 Amount of payments
剰余金又は利益の配当、剰余金の分配、 基金利息の分配、特定投資法人の投資口 の配当等		27,176,986	4,922,260	15,710,777
投資信託（公社債投資信託及び公募公社 債等運用投資信託を除く。）及び 特定受益証券発行信託の収益の分配等		1,394,982	275,939	1,800,181
源 泉 徴 収 選 択 口 座 内 配 当 等		2,806,099	424,315	—
計 Total		31,378,067	5,622,514	17,510,958

調査対象等： この表は、令和5年2月から令和6年1月までに配当等の支払者から提出された「配当等の所得税徴収高計算書」及び「上場株式等の源泉徴収選択口座内調整所得金額及び源泉徴収選択口座内配当等・未成年者口座等において契約不履行等事由が生じた場合の所得税徴収高計算書」等に基づいて作成した。

- (注) 1 「非課税分等」は、所得税法第11条（公共法人等及び公益信託等に係る非課税）に規定する非課税分のほか、租税特別措置法第9条の3の2第1項に規定する上場株式等の配当等で国内における支払の取扱者を通じて支払われたもの、租税特別措置法第9条の8（非課税口座内の少額上場株式等に係る配当所得の非課税）及び租税特別措置法第9条の9（未成年者口座内の少額上場株式等に係る配当所得の非課税）に規定する非課税分である。
- 2 「課税分」には、個人のほか、法人の受取分も含まれている。

(単位：百万円)
(In millions of yen)

合 計 Total		区 分 Type	
支 払 金 額 Amount of payments	源泉徴収税額 Amount of withholding income tax and special income tax for reconstruction		
9,158,799	9,248	公 債	Public bond
2,003,432	46,632	社 債	Corporate bond
815,337	102,103	銀 行 預 金	Bank deposit
339,136	14,073	銀行以外の金融機関の預貯金利子	Deposit interest in a financial institution other than bank
65,014	9,598	その他勤務先預金等の利子	Deposit interest in a work place
16,974	1,704	合同運用信託の収益の分配	Profit dividend of joint trust
71,129	6,976	公社債投資信託の収益の分配等	Profit dividend of bond investment trusts, etc.
691,458	24,840	特定公社債等の利子等 (源泉徴収義務特例分)	Interest, etc. from public and corporate bonds (Special provision for liability of withholding income tax)
13,161,277	215,174	小 計	Subtotal
63,332	9,244	定期積金の給付補てん金等	Compensation money for benefits of periodical deposit, etc.
1,102,539	190,778	匿名組合契約等に基づく利益の分配、生命保険等の差益	Profit dividend accruing from anonymous association contract, Margin profit of life insurance, etc.
2,015	340	割引債の償還差益	Profit from redemption of discount bond
14,329,163	415,537	計	Total

Subject of survey, etc.: This table was made on the basis of "Accounting statement of amount of tax collected for interest income, etc." filed by payers of interest, etc. between February of 2023 and January of 2024.

- Note: 1 "Non-taxable interest for disabled taxpayers, etc. and non-taxable interest from savings for formation of employees' assets" includes non-taxables provided for by Sec. 10 "Non-taxable interest from disabled persons' small sum deposit, etc." of the Income Tax Law, and Sec. 4 "Non-taxable interest from disabled persons' small sum public bonds, etc.", Sec. 4.2 "Tax exemption of interest income for employees' asset formation savings earmarked for house acquisition", and Sec. 4.3 "Tax exemption of interest income for employees' asset formation savings earmarked for pensions" of the Special Taxation Measures Law.
- 2 "Other non-taxables, etc." includes non-taxables provided by Sec. 11 "Tax exemption for non-taxable corporation and trust in public interest" in Income Tax Law and by Sec. 5 "Non-taxable interest from deposit for tax payment" and Sec. 8 "Non withholding on interest income received by financial institution" and payment through an account management institution prescribed by paragraph (1) of Sec. 9-3-2 in Special Taxation Measures Law.
- 3 "Taxables" includes interest income received by enterprises as well as individuals.
- 4 "Interest, etc. from public and corporate bonds (special provision for liability of withholding income tax)" means special provision which an account management institution withholds income tax and pays it to the government on behalf of payer of such income provided by Special Taxation Measures Law Sec.9-3-2.
- 5 "Amount of payment" and "Amount of withholding income tax" for "Profit from redemption of discount bond" are related to interest income received by enterprises and individuals, which is taxables provided by Sec. 41.12 "Separate taxation on profit from redemption" and Sec. 41.12.2 "Special provision for withholding, etc. in respect of profit from redemption of discount bond" in the Special Taxation Measures Law.

(単位：百万円)
(In millions of yen)

合 計 Total		区 分 Type	
支 払 金 額 Amount of payments	源泉徴収税額 Amount of withholding income tax and special income tax for reconstruction		
42,887,762	4,922,260	剰余金又は利益の配当、剰余金の分配、基金利息の分配、特定投資法人の投資口の配当等	Dividend of profit or interest, dividend of profit, dividend of basic interest, dividend of profit from investments of special investment firms
3,195,164	275,939	投資信託(公社債投資信託及び公募公社債等運用投資信託を除く。)及び特定受益証券発行信託の収益の分配等	Profit dividend accruing from investment trust (excluding bond investment trusts, publicly-offered bond investment trusts, etc.) or special purpose trust
2,806,099	424,315	源泉徴収選択口座内配当等	Dividends, etc. in withholding selection account
48,889,025	5,622,514	計	Total

Subject of survey, etc.: This table is prepared based on "accounting sheets of collected amount of income tax on dividends, etc." and "accounting sheets of collected amount of income tax on adjusted income from listed stocks, etc. in withholding selection account and on dividends, etc. in withholding selection account and in case of a breach of contract, etc. in an account held by a minor, etc." submitted by payers of dividends, etc. during the period between February 2023 and January 2024.

- Note: 1 "Non-taxables, etc." means non-taxables provided by Sec. 11 "Tax exemption for non-taxable corporation and trust in public interest" in Income Tax Law and dividends from listed shares, etc. which are paid through an account management institution in Japan prescribed by paragraph (1) of Sec. 9-3-2 and non-taxables provided by Sec. 9-8 "Tax exemption for dividend income related to small shareholdings in listed companies in non-taxable accounts" and non-taxables provided by Sec. 9-9 "Tax exemption for small amount of dividend income from listed shares etc. in an account held by a minor" in Special Taxation Measures Law.
- 2 "Taxables" include income received by enterprises as well as by individuals.

(6) 特定口座内保管上場株式等の譲渡所得等の課税状況 (単位：百万円)
Statistics of taxation on capital gains, etc., from listed shares, etc., kept in special accounts (In millions of yen)

区 分 Type	源泉徴収選択口座内調整所得金額等 Amount of adjustment income in withholding selection account, etc.	源泉徴収税額 Amount of withholding income tax and special income tax for reconstruction
源泉徴収選択口座内保管上場株式等の譲渡所得等 Capital gains, from transfer of listed stocks, etc. in withholding selection account	5,356,069	819,721

調査対象等： 令和5年2月から令和6年1月までに上場株式等の譲渡の対価の支払者から提出された「上場株式等の源泉徴収選択口座内調整所得金額及び源泉徴収選択口座内配当等・未成年者口座等において契約不履行等事由が生じた場合の所得税徴収高計算書」等に基づいて作成した。

Subject of survey, etc.: Prepared based on "accounting sheets of collected amount of income tax on adjusted income from listed stocks, etc. in withholding selection account and on dividends, etc. in withholding selection account and in case of a breach of contract, etc. in an account held by a minor, etc." submitted by payers of compensation for the transfer of listed stocks, etc. during the period between February 2023 and January 2024.

(7) 給与所得、退職所得の課税状況 (単位：百万円)
Statistics of taxation on employment income and retirement income, etc. (In millions of yen)

区 分 Type	官 公 庁 Public offices		そ の 他 Others		合 計 Total		
	支 払 金 額 Amount of paid	源泉徴収税額 Amount of withholding income tax and special income tax for reconstruction	支 払 金 額 Amount of paid	源泉徴収税額 Amount of withholding income tax and special income tax for reconstruction	支 払 金 額 Amount of paid	源泉徴収税額 Amount of withholding income tax and special income tax for reconstruction	
Employment income 給与所得 給 与 所 得 計 Total	俸給、給料、賞与 Salary, Wages, Bonus	27,591,509	1,047,109	301,357,758	11,844,490	328,949,268	12,891,599
	日雇労働者の賃金 Wages of day laborers	33,678	885	1,257,623	23,490	1,291,301	24,375
		27,625,187	1,047,994	302,615,381	11,867,980	330,240,568	12,915,974
退職所得 Retirement income		1,576,347	15,436	8,759,345	283,514	10,335,691	298,951
災害減免法により徴収猶予したもの Deferment of collection deferred by Disaster Exemption Act			-		55		55

調査対象等： 1 令和5年分の給与所得、退職所得の源泉所得税について、令和6年4月30日までに提出された「法定調書合計表（給与所得の源泉徴収票、退職所得の源泉徴収票）」及び令和5年2月から令和6年1月までに提出された「給与所得・退職所得等の所得税徴収高計算書」等に基づいて作成した。

2 この表中、官公庁には、政府機関、地方公共団体及びこれらの関係機関（所得税法別表第一に掲げる法人等のうち、公社、公団、公庫、事業団、日本政策金融公庫、国立大学法人等、国・地方公共団体が全額出資しているもの及び行政執行法人をいう。）が含まれている。

用語の説明： 1 法定調書とは、所得税法の規定により税務署長に対して、その提出を義務付けられている書類をいい、原則として翌年1月31日までに提出することになっている。法定調書の種類は多数にのぼっており、例えば、①利子等の支払調書、②配当、剰余金の分配及び基金利息の支払調書、③報酬・料金・契約金及び賞金の支払調書、④給与所得の源泉徴収票、⑤非居住者に支払われる給与、給付及び役務の報酬の支払調書である。

2 徴収猶予とは、通常の法定納期限に徴収しないで一定の期間徴収手続を猶予することをいう。したがって、一定の期間、納期限を延長する、いわゆる延納制度とは異なるものである。

Subject of survey, etc.: 1 This table with respect to withholding income tax on employment income and retirement income for 2023 was made on the basis of "Information returns for total table" (records of withholding for employment income, and records of withholding for retirement income) submitted by April 30, 2024, and "Accounting statement of collection of income tax on employment income and retirement income", etc. submitted between February 2023 and January 2024.
2 In this table, "Public Offices" includes government organizations, local authorities and relevant organizations (those organization stated in the following listed on the item 1 : public corporations, public financial corporations, Japan Finance Corporation, national universities, specialized independent administrative institution, and other organizations which are capitalized by government or local authorities).

Terminology: 1 "Information returns" means returns which are stipulated to be submitted to a District Director of Tax Office by the provisions of Income Tax Law. In principle, they must be submitted by January 31 of the following year. There are various information returns, including ① payment record for interest, etc., ② payment record for payment of dividend or surplus and basic interest, ③ payment record for remuneration, fee, contract money, prize money ④ record of withholding for employment income, ⑤ payment record for salary, benefits, remuneration for services paid to non-residents.

2 "Deferment of collection" means to defer procedures of collection for a certain period without collecting tax within ordinary statutory due date. Therefore it differs from so called the system of postponement of tax payment which postpones the due date of tax payment for a certain period.

(8) 給与所得、退職所得の課税状況の累年比較

(単位：百万円)
(In millions of yen)

Yearly comparison of statistics of taxation on employment income and retirement income, etc.

区 分 Type	給 与 所 得 Employment income				退 職 所 得 Retirement income	
	俸給・給料・賞与等（官公庁） Salary, Wages, Bonus, etc.(public offices)		俸給・給料・賞与等（その他） Salary, Wages, Bonus, etc. (others)		支 払 金 額 Amount of paid	源泉徴収税額 Amount of withholding income tax and special income tax for reconstruction
	支 払 金 額 Amount of paid	源泉徴収税額 Amount of withholding income tax and special income tax for reconstruction	支 払 金 額 Amount of paid	源泉徴収税額 Amount of withholding income tax and special income tax for reconstruction		
平成30年分 2018	27,175,710	1,033,477	261,769,402	10,146,522	8,455,457	230,207
令和元年分 2019	27,266,729	1,037,553	269,853,815	10,338,836	8,939,083	249,117
2 2020	27,104,020	1,020,504	264,824,669	10,191,190	9,170,173	259,038
3 2021	27,241,299	1,031,336	275,516,669	10,690,313	9,552,695	274,146
4 2022	27,118,662	1,024,120	285,058,928	11,332,216	9,584,382	272,547
5 2023	27,625,187	1,047,994	302,615,381	11,867,980	10,335,691	298,951

(注) この表は、「(7)給与所得、退職所得の課税状況」の累年比較を示したものである。
Note: This table shows yearly comparison of “(7) Statistics of taxation on employment income and retirement income, etc.”.

(9) 報酬・料金等の課税状況

(単位：百万円)
(In millions of yen)

Statistics of taxation on remuneration/fee, etc.

区 分 Type		支払金額 Amount of paid	源泉徴収税額 Amount of withholding income tax and special income tax for reconstruction
Subject to Income Tax Law Sec.204	法 第 204 条 該 当		
	原稿料、作曲料、放送謝金、講演料等の報酬又は料金 Manuscript fee and remuneration or fee for music composition, broadcasting, speech, etc.	1,183,499	162,927
	弁護士、税理士等の報酬又は料金 Remuneration or fee of lawyer, Certified Public Tax Accountant, etc.	2,695,954	283,502
	診療報酬 Remuneration for medical treatment	2,029,744	172,659
	職業野球の選手、騎手、外交員等の報酬又は料金 Remuneration or fee of professional baseball player, Jockey, sales agent, etc.	2,173,526	145,576
	芸能等についての出演、演出等の報酬又は料金 Remuneration or fee for performance, direction in entertainment, etc.	334,311	44,451
	バー、キャバレーのホステス等の報酬又は料金 Remuneration or fee of hostess of bar or cabaret, etc.	543,731	34,395
	契約金・賞金 Contract money, and prize money	223,326	12,858
	小 計 Subtotal	9,184,091	856,367
	法第203条の2該当分（公的年金等） Subject to Income Tax Law Sec.203.2 (Public pension, etc)	30,699,684	286,274
法第207条該当分（生命保険契約等に基づく年金） Subject to Income Tax Law Sec.207 (Pension based on life insurance contract)		6,452,656	99,868
法第174条該当分（馬主が受ける競馬の賞金等） Subject to Income Tax Law Sec.174 (Prize of horse racing paid to horse owner, etc.)		69,687	3,980
計 Total		46,406,118	1,246,490
災害減免法により徴収猶予したもの Deferment of collection deferred by Disaster Exemption Act			13

調査対象等： 令和5年分の報酬・料金等の源泉所得税について、令和6年4月30日までに報酬・料金等の支払者から提出された「法定調書の合計表（報酬・料金・契約金及び賞金の支払調書）」及び令和5年2月から令和6年1月までに提出された「報酬・料金等の所得税徴収高計算書」等に基づいて作成した。

Subject of survey, etc.: The income tax withheld at source of the reward and the charge, etc. in 2023 was made based on “Income tax collection high statements of the reward and the charge, etc.” etc. submitted between “Total table of a legal record (record of payment of the reward, the charge, contact money, and the prize)” having been offered by those who paid about the reward and the charge, etc. by April 30, 2024 and February, 2023 and January, 2024.

(10) 非居住者等所得の課税状況

(単位：百万円)

Statistics of taxation on non-residents, etc.

(In millions of yen)

区 分 Type	支 払 金 額 Amount of paid	源泉徴収税額 Amount of withholding income tax and special income tax for reconstruction
公 社 債 ・ 預 貯 金 の 利 子 等 Interest from bond and debenture or deposit, etc.	85,557	9,025
剰余金又は利益の配当、特定投資法人の投資 口の配当等、投資信託(公社債投資信託及び 公募公社債等運用投資信託を除く。)及び特 定受益証券発行信託の収益の分配 Dividend of profit or interest, dividend of profit, dividend of basic interest, dividend of profit from investments of special securities investment firms, Profit dividend accruing from investment trust (excluding bond investment trusts, publicly-offered bond investment trusts, etc.) or special purpose trust	6,649,503	618,624
匿名組合契約に基づく利益の分配 Dividend of profit based on anonymous association contract	286,544	54,788
給 与 ・ 賞 与 等 Wages, bonus, etc.	255,114	34,711
退 職 所 得 Retirement income	90,264	17,685
役 務 の 報 酬 Remuneration for providing services	6,682	1,069
工業所有権その他の技術に関する権利等の 使用料又はその譲渡による対価 Royalty or compensation for transfer of industrial rights or other rights for technology	430,753	42,190
著作権の使用料又はその譲渡による対価 Royalty or compensation for transfer of copyright	820,330	84,915
貸 付 金 の 利 子 Interest income from loan	350,237	33,155
不動産、採石権の貸付、租鉱権の設定又は 航空機、船舶の貸付による所得 Income from rent of real estate or right of quarrying, mining lease, or lease of aircraft or ship	144,871	21,325
機 械 等 の 使 用 料 Real estate fee of machinery, etc.	-	-
土 地 等 の 譲 渡 に よ る 対 価 Compensation for transfer of land, etc.	163,870	17,405
人 的 役 務 提 供 事 業 の 対 価 Compensation for providing personal service	280,590	37,002
生 命 保 険 契 約 等 に 基 づ く 年 金 Pension based on life insurance contract	686	49
賞 金 Prize money	3,726	193
合 計 Total	9,568,726	972,135

調査対象等： 令和5年分の非居住者等の源泉所得税について、令和5年2月から令和6年1月までに非居住者等の給与等の支払者から提出された「非居住者・外国法人の所得についての所得税徴収高計算書」等に基づいて作成した。

Subject of survey, etc.: This table with respect to withholding income tax for non-residents for 2023 was made on the basis of "Accounting statement of collection of income tax on payment records of salary, etc. paid to non-residents" submitted between February 2023 and January 2024.

(11) 都道府県別の課税状況

(単位：百万円)
(In millions of yen)

Breakdown of statistics of taxation by prefectures

国税局・ 都道府県 Regional Taxation Bureau / Prefecture			源 泉 徴 収 税 額 Amount of withholding income tax and special income tax for reconstruction							
			利子所得等 Interest income, etc.	配 当 所 得 Dividend income	特定口座内保管 上場株式等の 譲渡所得等 Capital gains, etc., from listed shares, etc., kept in special accounts	給 与 所 得 Employment income	退 職 所 得 Retirement income	報酬・料金等 Remuneration, Fee, etc.	非居住者等 所得 Income of non residents, etc.	合 計 Total
区 分 Type										
札幌 Sapporo	北海道 Hokkaido		2,327	41,085	8,987	322,184	7,967	9,768	2,655	394,973
仙台 Sendai	青森 Aomori		886	8,054	1,173	53,677	863	1,531	195	66,379
	岩手 Iwate		643	5,390	1,370	53,063	919	1,699	89	63,174
	宮城 Miyagi		1,187	22,846	4,088	137,527	3,101	6,587	463	175,798
	秋田 Akita		206	5,650	1,152	40,424	556	1,190	250	49,429
	山形 Yamagata		228	5,571	1,568	50,509	1,183	1,747	207	61,013
	福島 Fukushima		1,298	13,412	2,771	102,517	2,921	2,601	541	126,061
	計 Total		4,450	60,924	12,122	437,715	9,543	15,356	1,745	541,855
関東信越 Kanto Shinetsu	茨城 Ibaraki		860	22,083	5,701	162,036	3,362	4,454	475	198,972
	栃木 Tochigi		544	13,027	5,174	125,296	2,415	3,496	986	150,939
	群馬 Gunma		829	19,323	4,308	127,302	2,336	3,904	438	158,440
	埼玉 Saitama		3,010	59,359	19,432	394,973	7,506	14,774	3,364	502,418
	新潟 Niigata		898	18,359	4,628	118,311	3,130	4,179	362	149,867
	長野 Nagano		1,017	17,407	4,470	129,125	2,481	4,827	1,088	160,415
	計 Total		7,158	149,558	43,712	1,057,043	21,229	35,635	6,714	1,321,050
東京 Tokyo	千葉 Chiba		2,844	51,689	19,357	315,339	5,855	12,555	3,453	411,093
	東京 Tokyo		324,913	3,892,512	475,988	5,119,091	114,115	832,156	897,061	11,655,838
	神奈川 Kanagawa		6,622	171,411	30,714	704,356	14,353	31,236	14,224	972,915
	山梨 Yamanashi		366	7,715	1,879	55,184	953	2,028	146	68,272
	計 Total		334,746	4,123,327	527,939	6,193,970	135,276	877,976	914,884	13,108,117
金沢 Kanazawa	富山 Toyama		495	16,114	3,837	72,874	1,762	2,627	219	97,929
	石川 Ishikawa		1,002	17,016	3,055	72,315	1,271	2,687	122	97,468
	福井 Fukui		287	9,489	2,056	48,298	1,329	1,823	230	63,511
	計 Total		1,784	42,619	8,949	193,486	4,362	7,138	571	258,909
名古屋 Nagoya	岐阜 Gifu		897	21,185	6,700	126,312	3,046	6,893	264	165,298
	静岡 Shizuoka		4,453	46,997	12,319	257,068	6,674	10,116	2,485	340,112
	愛知 Aichi		18,740	340,166	39,271	802,948	15,455	28,652	8,959	1,254,190
	三重 Mie		704	16,861	6,342	106,668	2,497	3,622	371	137,065
	計 Total		24,795	425,209	64,632	1,292,996	27,671	49,282	12,079	1,896,664
大阪 Osaka	滋賀 Shiga		747	11,415	3,298	73,477	1,153	2,836	357	93,284
	京都 Kyoto		6,171	70,901	10,439	223,714	5,184	13,769	3,106	333,284
	大阪 Osaka		14,279	349,750	53,828	1,161,542	36,409	155,609	15,560	1,786,979
	兵庫 Hyogo		4,042	68,206	20,223	360,190	8,544	14,874	3,789	479,869
	奈良 Nara		535	6,359	5,403	59,021	1,534	2,237	193	75,282
	和歌山 Wakayama		297	5,505	2,951	46,019	1,263	1,961	78	58,075
	計 Total		26,072	512,136	96,143	1,923,963	54,087	191,286	23,085	2,826,772
広島 Hiroshima	鳥取 Tottori		153	3,171	939	25,368	846	936	35	31,447
	島根 Shimane		561	7,355	460	32,499	836	972	135	42,818
	岡山 Okayama		1,898	17,166	5,680	111,727	2,581	4,314	484	143,850
	広島 Hiroshima		2,469	37,815	8,435	210,841	5,242	7,119	2,960	274,879
	山口 Yamaguchi		1,161	40,950	3,409	82,898	2,359	2,578	1,186	134,542
	計 Total		6,242	106,456	18,923	463,333	11,864	15,918	4,799	627,535
高松 Takamatsu	徳島 Tokushima		457	22,558	3,673	42,451	1,155	1,386	101	71,781
	香川 Kagawa		739	11,548	3,701	61,842	1,617	2,528	61	82,036
	愛媛 Ehime		1,331	14,291	3,670	81,462	1,842	2,551	610	105,756
	高知 Kochi		394	4,041	1,413	36,263	964	1,468	39	44,583
	計 Total		2,921	52,439	12,458	222,018	5,578	7,932	810	304,156
福岡 Fukuoka	福岡 Fukuoka		2,688	59,437	14,748	344,430	7,907	19,244	2,562	451,015
	佐賀 Saga		195	5,520	1,117	39,349	1,095	1,674	39	48,989
	長崎 Nagasaki		186	7,728	2,047	62,801	1,503	2,044	296	76,605
	計 Total		3,069	72,685	17,912	446,580	10,505	22,962	2,897	576,610
熊本 Kumamoto	熊本 Kumamoto		467	8,094	3,146	95,218	2,844	3,648	74	113,491
	大分 Oita		344	10,002	739	57,439	1,637	1,811	430	72,403
	宮崎 Miyazaki		252	4,664	1,182	63,158	1,718	2,323	619	73,916
	鹿児島 Kagoshima		545	5,345	1,702	77,209	2,788	2,680	30	90,299
	計 Total		1,608	28,105	6,769	293,024	8,987	10,463	1,153	350,108
沖縄 Okinawa	沖縄 Okinawa		364	7,970	1,175	69,661	1,882	2,775	743	84,571
全 国 計 Grand Total			415,537	5,622,514	819,721	12,915,974	298,951	1,246,490	972,135	22,291,321

(注) この表は、「(1)課税状況」を都道府県別に示したものである。

Note: This table shows “(1) Statistics of taxation” by prefectures.

4 法人税

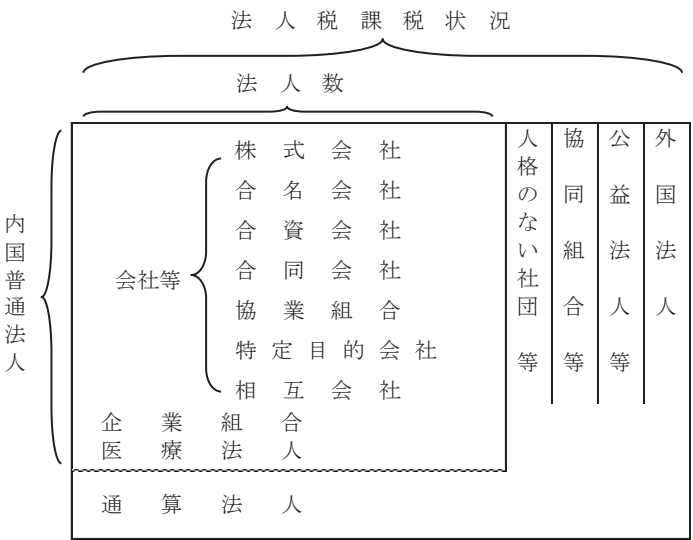
統計表を見る方のために

1 利用上の注意

この章は、令和5年4月1日から令和6年3月31日までの間に終了した事業年度分についての法人税課税状況、法人数から成っており、全数調査により調査、集計した。「4-1 課税状況」は、課税対象となる法人について示しており、「4-2 法人数」はその内、内国普通法人及び通算法人を業種別、資本金階級等にしたものである。

なお、「4-1 課税状況」で示している税額に関する項目に復興特別法人税は含まず、地方法人税は参考として掲載している。

以上の関係を図示すれば次のとおりである。



(注) 通算法人には、協同組合等を含む

2 用語の説明

(1) 法人の種類及び課税の範囲

イ 内国法人……国内に本店又は主たる事務所を有する法人をいう。	公共法人……………	法人税法別表第一に掲げる法人をいう。 ⇒法人税の納税義務を有しない。 (例 地方公共団体、地方道路公社、日本放送協会)
	公益法人等……………	法人税法別表第二に掲げる法人をいう。 ⇒収益事業から生じた所得についてのみ課税される。 (例 公益財団法人、公益社団法人、非営利型法人に該当する一般財団法人又は一般社団法人、社会福祉法人、宗教法人、学校法人) ※特定非営利活動法人など、公益法人等とみなされる法人を含む。
	協同組合等……………	法人税法別表第三に掲げる法人をいう。 ⇒課税の範囲について特例はないが、普通法人に比べ適用される税率が低い。 (例 農業協同組合、漁業協同組合、労働金庫、信用金庫、森林組合)
	人格のない社団等……	法人でない社団又は財団で代表者又は管理人の定めがあるものをいう。 ⇒収益事業から生じた所得についてのみ課税される。
	普通法人……………	上記以外の法人をいう。 ⇒課税の範囲について特例はない。

ロ 外国法人……内国法人以外の法人をいう。
⇒国内源泉所得（人格のない社団等については、国内源泉所得のうち収益事業から生じた所得）について課税される。

ハ 通算法人……通算親法人又は通算子法人をいう。
⇒各通算法人に対して、所得について課税される。

ニ 連結法人……連結親法人又は連結子法人をいう。
⇒連結親法人に対して、連結所得について課税される。

(2) 事業年度……………法人の財産及び損益の計算の単位となる期間で法令や定款等で定めるものをいう。
年1回決算（会計期間12か月）の法人、年2回決算（会計期間6か月）の法人などがある。

(3) 資本金の額等……事業年度末における資本金の額又は出資金の額をいう。

3 法人税の税率

(1) 各事業年度の所得及び各連結事業年度の連結所得並びに清算所得に対する税率

区 分	各事業年度の所得に対する税率								区 分	清算所得に対する税率	
	普通法人		協同組合等		公益法人等					普通法人	協同組合等
	基本税率	中小法人の 軽減税率			一般社団法人等		左記以外の公益法人等				
			年 800 万円 超の金額	年 800 万円 以下の金額	年 800 万円 超の金額	年 800 万円 以下の金額	年 800 万円 超の金額	年 800 万円 以下の金額			
平成 21 年 4 月 1 日以後に 終了する事業年度 (平成 24 年 4 月 1 日前に 開始する事業年度に限 る。)	30%	18%	22% (26%)	18%	30%	18%	22%	18%	平成 11 年 4 月 1 日以後 に解散又は平成 11 年 4 月 1 日から平成 13 年 3 月 31 日までの間に合併 をした場合	27.1%	20.5%
平成 24 年 4 月 1 日から平 成 27 年 3 月 31 日までの 間に開始する事業年度	25.5%	15%	19% 【20%】 《22%》	15% 【16%】 《22%》	25.5%	15%	19%	15%	平成 22 年 10 月 1 日以後 に解散をした場合	廃止 (通常所得課税)	
平成 27 年 4 月 1 日から平 成 28 年 3 月 31 日までの 間に開始する事業年度	23.9%				23.9%						
平成 28 年 4 月 1 日から平 成 30 年 3 月 31 日までの 間に開始する事業年度	23.4%				23.4%						
平成 30 年 4 月 1 日から平 成 31 年 3 月 31 日までの 間に開始する事業年度	23.2%				15% (19%)						19% 《22%》
平成 31 年 4 月 1 日から令 和 4 年 3 月 31 日までの間 に開始する事業年度											
令和 4 年 4 月 1 日から令 和 6 年 3 月 31 日までの間 に開始する事業年度											

(注) 1 各事業年度の所得及び各連結事業年度の連結所得に対する税率のうち、普通法人又は普通法人である連結親法人に対する中小法人の軽減税率は、資本金 1 億円以下の法人又は資本を有しない法人の所得金額又は連結所得金額のうち、年 800 万円以下の金額について適用される。ただし、平成 22 年 4 月 1 日以後開始する事業年度において、資本金 5 億円以上の大法人等（連結親法人については資本金 5 億円以上の大法人等である外国法人）との間に、その大法人等による完全支配関係がある普通法人（内国法人に限る。）については、この軽減税率は適用されない。

また、平成 23 年 4 月 1 日以後開始する事業年度（平成 23 年 6 月 30 日前に終了する事業年度を除く。）においては、完全支配関係がある複数の大法人等に発行済株式等の全部を保有されている普通法人についても、この軽減税率は適用されない。

2 中小通算法人（大通算法人*以外の普通法人である通算法人をいう。）については、各事業年度の所得に対する税率のうち中小法人の軽減税率については、1 にかかわらず、中小通算法人（大通算法人*以外の普通法人である通算法人をいう。）の所得の金額のうち軽減対象所得金額以下の金額が対象とされる。

なお、軽減対象所得金額とは、次の算式により計算した金額をいう。

$$800 \text{ 万円} \times \frac{\text{その通算法人の所得の金額}}{\text{各通算法人の所得の金額の合計額}}$$

※ 大通算法人とは、通算法人である普通法人又はその普通法人の各事業年度終了の日においてその普通法人との間に通算完全支配関係がある他の通算法人のうち、いずれかの法人がその各事業年度終了の時における資本金の額又は出資金の額が 1 億円を超える法人その他一定の法人に該当する場合におけるその普通法人をいう。

3 中小法人の軽減税率の（ ）書きの税率は、適用除外事業者（その事業年度又は連結事業年度開始の前 3 年以内に終了した各事業年度又は連結事業年度の所得金額又は連結所得金額の年平均額が 15 億円を超える法人等をいう。）に該当する法人の所得のうち年 800 万円以下の部分について適用される。

4 協同組合等の【 】書きの税率は、連結法人である場合について適用される。

また、通算親法人である協同組合等及びその通算子法人については、表中「年 800 万円」とあるのは「軽減対象所得金額」と読み替える。

5 協同組合等の《 》書きの税率は、特定の協同組合等の所得のうち年 10 億円を超える部分について適用される。

6 一般社団法人等とは、公益社団法人及び公益財団法人並びに非営利型法人に該当する一般財団法人又は一般社団法人をいう。

7 普通法人のうち、特定の医療法人（措置法第 67 条の 2 第 1 項に規定する国税庁長官の承認を受けたものをいう。）に該当する場合、年 800 万円超の金額については 19%（その特定の医療法人が連結法人である場合には 20%）、年 800 万円以下の金額については 15%（その特定の医療法人が連結法人である場合には 16%）の税率が適用される。

(2) 退職年金等積立金に対する税率

退職年金等積立金の額の 1 %

(注) 平成 11 年 4 月 1 日から令和 8 年 3 月 31 日までの間に開始する各事業年度の退職年金等積立金については、法人税は課されない。

(3) 特定信託の各計算期間の所得に対する税率

特定信託の各計算期間の所得額の 30 %

(注) 特定信託の各計算期間の所得に対する税率は、平成 19 年 9 月 30 日前に効力を生じた信託について適用される。

(4) 特定同族会社及び同族特定信託の留保金に対する特別税率

特定同族会社の各事業年度の留保金額が留保控除額を超える場合には、その特定同族会社に対して課する各事業年度の所得に対する法人税の額は、通常の法人税の額に、その超える部分の留保金額を区分してそれぞれの金額に税率を乗じて計算した金額の合計額を加算した金額とする。

イ 留保金額

(イ) 特定同族会社

各事業年度の留保所得金額から次のうち最も多い金額を控除した金額

①所得等の金額の 40%相当額

②年 2,000 万円

③資本金の 25%相当額からその事業年度末の利益積立金額を控除した金額

4 法人税

(ロ) 同族特定信託

各計算期間の留保所得金額から次のうちいずれか多い金額を控除した金額

①所得等の金額の 40%相当額

②年 2,000 万円

ロ 留保金額に対する税率

年 3,000 万円以下の金額の 10%

年 3,000 万円を超え、年 1 億円以下の金額の 15%

年 1 億円を超える金額の 20%

(注) 1 この特別税率の適用について、対象会社(特定同族会社)の判定は 1 株主グループにより行われる(同族特定信託の判定も同様)。

2 特定同族会社のうち、資本金 1 億円以下の被支配会社については、この特別税率は適用されない。ただし、平成 22 年 4 月 1 日以後開始する事業年度においては、資本金 1 億円以下の被支配会社であっても、資本金 5 億円以上の大法人等との間に、その大法人等による完全支配関係がある被支配会社については、この特別税率が適用される。

また、平成 23 年 4 月 1 日以後開始する事業年度(平成 23 年 6 月 30 日前に終了する事業年度を除く。)においては、完全支配関係がある複数の大法人等に発行済株式等の全部を保有されている被支配会社についても、この特別税率が適用される。

3 同族特定信託の留保金に対する特別税率は、平成 19 年 9 月 30 日前に効力を生じた信託について適用される。

4 清算中の被支配会社については、この特別税率は適用されない。

(5) 連結特定同族会社の連結留保金に対する特別税率

連結特定同族会社の各事業年度の留保金額が留保控除額を超える場合には、その連結特定同族会社に対して課する各事業年度の所得に対する法人税の額は、通常の法人税の額に、その超える部分の留保金額を区分してそれぞれの金額に税率を乗じて計算した金額の合計額を加算した金額とする。

イ 連結留保金額

各連結事業年度の連結留保所得金額から次のうち最も多い金額を控除した金額

①連結所得等の金額の 40%相当額

②年 2,000 万円

③連結親法人の資本金の 25%相当額からその連結事業年度末の連結利益積立金額を控除した金額

ロ 連結留保金額に対する税率

年 3,000 万円以下の金額の 10%

年 3,000 万円を超え、年 1 億円以下の金額の 15%

年 1 億円を超える金額の 20%

(注) 1 この特別税率の適用について、対象会社(連結特定同族会社)の判定は、1 株主グループにより行われる(同族特定信託の判定も同様)。

2 連結特定同族会社に該当する連結親法人の資本金が 1 億円以下である場合、この特別税率は適用されない。

ただし、平成 22 年 4 月 1 日以後開始する連結事業年度においては、資本金 1 億円以下である連結親法人であっても、国外の資本金 5 億円以上の大法人等との間に、その大法人等による完全支配関係がある連結親法人については、この特別税率が適用される。

また、平成 23 年 4 月 1 日以後開始する連結事業年度(平成 23 年 6 月 30 日前に終了する連結事業年度を除く。)においては、完全支配関係がある複数の大法人等に発行済株式等の全部を保有されている連結親法人についても、この特別税率が適用される。

4 Corporation Tax

For the people who use the statistical tables

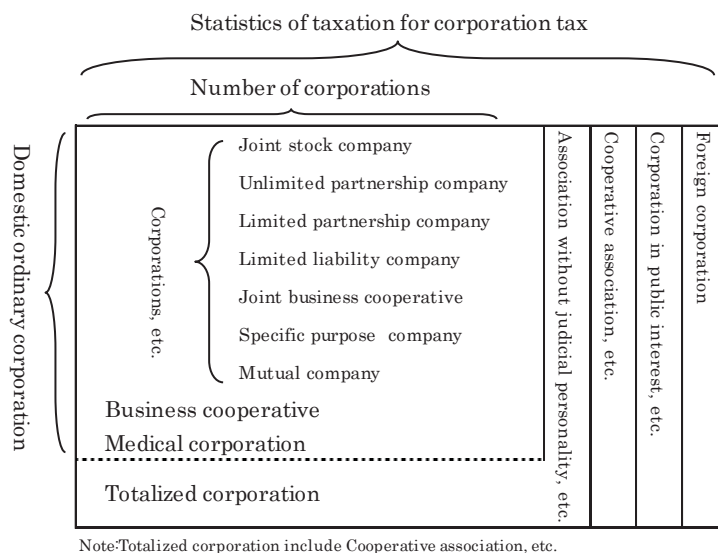
1 Notes on use

This section comprises statistics of taxation for corporation tax for FY2022 and the number of corporations and the results of the corporation sample survey (excerpt). The statistics of taxation and number of corporations were surveyed and computed by the method of complete enumeration.

“4-1 Statistics of taxation” covers all kinds of companies, but “4-2 Number of corporations” counts domestic ordinary corporations and totaled corporations by business type and by capital range.

In addition, items related to the tax amount described in “4-1 Taxation situation” do not include local corporation tax and special corporate tax for reconstruction.

These are illustrated as follows.



2 Terminology

(1) Types of corporations and range of taxation

(a) Domestic corporation: It refers to a corporation which has a main office or a business place in Japan	Non-taxable corporation:	Corporations described in the Corporation Tax Law, Schedule 1. They have no liabilities to pay corporation tax (e.g., Local government, Local public road corporations, Japanese Broadcasting Association (NHK)).
	Corporation in public interest, etc.	Corporations, etc. described in the Corporation Tax Law, Schedule 2 (e.g., Public Interest Incorporated Foundation, Public Interest Incorporated Association, General incorporated foundations and general incorporated associations corresponding to nonprofit corporations, Social Welfare Service Corporation, religious corporations, incorporated schools), tax is imposed only on the corporation's income from profit-making business. ※ Includes non-profit organizations and other corporations in the public interest.
	Cooperative association, etc.:	Corporations described in the Corporation Tax Law, Schedule 3. There are no special provisions about the range of taxation, but applicable tax rates are lower than ordinary corporations (e.g., agricultural cooperatives, fishery cooperatives, worker's credit unions, credit associations, forestry cooperatives).
	Association without judicial personality, etc	Associations or foundations not incorporated which have articles for representatives or administrators, tax is imposed only on income from profit-making business.
	Ordinary corporations:	Corporations other than those describes above. There are no special provisions about the range of taxation.

(b) Foreign corporation: Corporations other than domestic corporations.

Income from the source in Japan (if foreign corporation is an association without judicial personality, etc., income from profit-making business in the source from Japan) is taxable.

(c) Totalized corporation: Totalized parent corporation or totalized subsidiary corporations.

Each totalized corporation is taxed on its income.

(d) Consolidated corporation: Consolidated parent corporation or consolidated subsidiary corporations.

A consolidated parent corporation is taxed on consolidated income.

(2) Fiscal Year: Unit of period to calculate assets and, profit and loss that is defined by laws or articles of incorporation.

Normally refers to the account settlement period for corporate entities. Some corporations have one settlement per year (settlement period of 12 months), while others have two settlements per year (settlement period of 6 months) or adopt other practices.

(3) Capital

It means paid-up capital at the end of the accounting period.

3 Tax rates of corporation tax

(1) Tax rates on income for each (consolidated) accounting period and liquidation (consolidated) income

Type	Tax rates on income for each (consolidated) accounting period								Type	Tax rates on liquidation income				
	Ordinary corporation		Cooperative association, etc.		Corporation in public interest, etc.					Ordinary corporation	Cooperative association, etc.			
	Basic tax rate	Reduced tax rate for small and medium-sized enterprise			General incorporated associations, etc.		Other public interest associations, etc.							
				The amount of income over 8 million yen	The amount of income of 8 million yen or less	The amount of income over 8 million yen	The amount of income of 8 million yen or less	The amount of income over 8 million yen	The amount of income of 8 million yen or less					
Accounting period ending on and from April 1, 2009 to March 31, 2012 (Business year starting before April 1, 2012)	30%	18%	22% (26%)	18%	30%	18%	22%	18%	Dissolved after April 1, 1999 or merger between April 1, 1999, and March 31, 2001	27.1%	20.5%			
Accounting period starting on and from April 1, 2012 to March 31, 2015	25.5%	15%	19% 【20%】 (22%)	15% 【16%】	25.5%	15%	19%	15%	If dissolved after October 1, 2010	Abolished (Standard Income Taxation)				
Accounting period starting on and from April 1, 2015 to March 31, 2016	23.9%				23.9%									
Accounting period starting on and from April 1, 2016 to March 31, 2018	23.4%				23.4%									
Accounting period starting on and from April 1, 2018 to March 31, 2019	23.2%	15% (19%)	19% (22%)	15%	23.2%									
Accounting period starting on and from April 1, 2019 to March 31, 2022														
Accounting period starting on and from April 1, 2022 to March 31, 2024														

Note: 1 Among tax rates on income for each accounting period and consolidated income for each consolidated accounting period, reduced tax rate for small and medium-sized enterprise is applied to the amount of annual income of 8 million yen or less for ordinary corporations including consolidated parent corporations with capital of 100 million yen or less. Provided that during any fiscal year starting after April 1, 2010, this reduced tax rate does not apply to for-profit corporations over which a major corporation with the capitalization of 500 million yen (in case of a consolidated parent corporation, a foreign major corporation with the capitalization of 500 million yen) or more has plenary control in their corporate relationship.

During any fiscal year starting after April 1, 2011 (excluding a fiscal year ending before June 30, 2011), this reduced tax rate does not also apply to for-profit corporations of which all of issued stocks are held by several major corporations or other entities those have plenary control in their corporate relationship.

2 Small and medium-sized totalized corporations (those are ordinary corporations excluding major totalized corporation[※]) are applied to reduced tax rate on their income amount that income amount is or less than eligible for reduction, notwithstanding 1 above.

The income amount eligible for reduction is calculated according to the following formula.

8 million yen × totalized income of the totalized corporation / total income of each totalized corporation

※ Major totalized corporation is an ordinary corporation or another ordinary corporation that has totalized complete controlling relationship between an ordinary corporation as of the last day of each business year of the ordinary corporation, where either corporation is a corporation whose amount of stated capital or amount of capital contribution over 100 million yen as of the last day each business year or falls under other specified corporations.

3 The tax rate written in the parentheses of "Reduced tax rate for small and medium-sized enterprise" is applied to 8 million yen or less of income of corporations whose annual average of taxable income for accounting periods having ended within three years before the first day of the relevant accounting period over 1.5 billion yen.

4 The tax rate written in the square brackets of "Cooperative association, etc." is applied in case of consolidated corporations.

In addition, with respect to a cooperative association, etc. which is a totalized parent corporation and its totalized subsidiary corporation, "8 million yen" in the table shall be read as "the amount of income subject to reduction".

5 The tax rate written in the double angle brackets of "Cooperative association, etc." is applied to the part of income of specified cooperatives which is in excess of 1 billion yen.

6 General incorporated association, etc. means incorporated public interest association or foundation as well as non-profit association which falls under General Incorporated Association or General Incorporated Foundation.

7 Certain medical corporations (corporations approved by the Commissioner of the NTA that defined by the Act on Special Measures concerning Taxation Article 67-2, paragraph 1) in case their income is over 8 million yen, are taxed at 19% (if the corporations are consolidated corporations, the tax rate is 20%) on the part of the amount over 8 million yen, and in case their income is or less than 8 million, are taxed at 15% (if the corporations are consolidated corporations, the tax rate is 16%).

(2) Tax rates on retirement pension fund, etc.

1% of the amount of retirement pension fund.

Note: Income tax is not imposed on retirement pension funds which go into operation in each accounting period year between April 1, 1999, and March 31, 2026.

(3) Tax rates on earning of each accounting period of specific trusts.

30 % of earnings of each accounting period of specific trusts.

Note: As for tax rates on earning of each accounting period of specific trusts, this tax rate shall be applied to accounting periods commencing prior to September 30, 2007.

(4) Special tax rate applied to special family business or family special trust retained earnings

In the case where an amount of consolidated retained earnings exceeds an amount of a retained earnings deduction in each business year of special family businesses, the corporation tax imposed on the income of each business year of the special family businesses shall be the amount obtained by adding a total amount of the amounts calculated by multiplying an amount for each class into which the exceeding amount of consolidated retained earnings is divided by a tax rate for each class, to an amount of the corporation tax which is originally imposed on the income.

(a) Retained earnings value

(i) Special family business

Value when deducting the category among the following with the largest value from the retained income value of each business year

① Amount equivalent to 40% of value of income, etc.

② 20 million yen/year

③ Value when deducting profit reserves at the end of that business year from an amount equivalent to 25% of capitalization.

(ii) Family special trust

Value when deducting the category among the following two categories with the largest value from the retained income value of each computing period

① Amount equivalent to 40% of value of income, etc.

② 20 million yen/year

(b) Tax rates applied on retained earnings

30 million yen or less / year (10% of value)

Exceeding 30 million yen / year and 100 million yen or less / year (15% of value)

Exceeding 100 million yen / year (20% of value)

Note : 1 With regard to the application of this special tax rate, judgments for target companies (special family businesses) shall be made by a single shareholder group (the same shall apply for judgments for family special trusts).

2 The special tax rate shall not apply to specific controlled companies capitalized at no more than 100 million yen. Provided that during any fiscal year starting after April 1, 2010, this special tax rate applies to corporations with the stated capital of 100 million yen or less, over which a large corporation with the stated capital of 500 million yen or more has plenary control in their corporate relationship.

During any fiscal year starting after April 1, 2011 (excluding a fiscal year ending before June 30, 2011), this special tax rate also applies to corporations of which all of issued stocks are held by several major corporations or other entities those have plenary control in their corporate relationship.

3 As for family specific trusts, this tax rate shall be applied to accounting periods commencing prior to September 30, 2007.

4 This special tax rate does not apply to controlled corporations under liquidation.

(5) Special tax rate applied to group special family business consolidated retained earnings

In the case where an amount of consolidated retained earnings exceeds an amount of retained earnings deduction in each business year of group special family business, the corporation tax imposed on the income of each business year of the group family business shall be the amount obtained by adding a total amount of the amounts calculated by multiplying an amount for each class into which the exceeding amount of consolidated retained earnings is divided by a tax rate for each class, to an amount of the corporation tax which is originally imposed on the income.

(a) Consolidated retained

Value when deducting the category among the following with the largest value from the consolidated retained income value of each consolidated business year

① Amount equivalent to 40% of value of consolidated income, etc.

② 20 million yen/year

③ Value when deducting consolidated profit reserves at the end of that consolidated business year from an amount equivalent to 25% of the capitalization of the consolidated parent company

(b) Tax rates applied on consolidated retained earnings

30 million yen or less / year (10% of value)

Exceeding 30 million yen / year and 100 million yen or less / year (15% of value)

Exceeding 100 million yen / year (20% of value)

Note: 1 With regard to the application of this special tax rate, judgments for target companies (group special family businesses) shall be made by a single shareholder group.

2 The special tax rate shall not apply to consolidated companies capitalized at no more than 100 million yen.

Provided that during any consolidated fiscal year starting after April 1, 2010, this special tax rate applies to consolidated parent corporations with the capitalization of 100 million yen or less, over which a major foreign corporation with the capitalization of 500 million yen or more has plenary control in their corporate relationship.

During any consolidated fiscal year starting after April 1, 2011 (excluding a consolidated fiscal year ending before June 30, 2011), this special tax rate also applies to consolidated parent corporations of which all of issued stocks are held by several major corporations or other entities those have plenary control in their corporate relationship.

4-1 課 税 状 況

Statistics of Taxation

(1) 現事業年度分の課税状況

Statistics of taxation for current accounting period

区 分 Type		法 定 事 業 年 度 分 For statutory accounting period		清 算 確 定 分 For determined liquidation		税 額 合 計 Total of amount of tax	(参 考) 地 方 法 人 税 額 合 計 Re. Total of amount of local corporation tax
		所得金額 Amount of income	税 額 Amount of tax	所得金額 Amount of income	税 額 Amount of tax		
		百万円 Million yen	百万円 Million yen	百万円 Million yen	百万円 Million yen	百万円 Million yen	百万円 Million yen
平成30年度	FY 2018	72, 775, 670	12, 657, 938	15, 905	3, 013	12, 660, 952	673, 577
令和元	2019	64, 505, 007	11, 437, 843	9, 565	1, 857	11, 439, 700	602, 942
2	2020	69, 655, 880	12, 019, 932	116, 100	20, 869	12, 040, 801	1, 405, 541
3	2021	78, 934, 908	13, 794, 103	45, 363	10, 278	13, 804, 381	1, 744, 257
4	2022	84, 430, 809	14, 776, 074	12, 000	2, 681	14, 778, 755	1, 802, 015
5	2023	97, 511, 775	17, 208, 437	15, 864	3, 499	17, 211, 936	2, 050, 010
内国法人	Domestic corporation						
普通法人	Ordinary corporation	65, 599, 722	12, 583, 846	13, 541	3, 010	12, 586, 856	1, 435, 866
人格のない社団等	Association without judicial personality, etc.	25, 877	4, 239	-	-	4, 239	436
協同組合等	Cooperative association, etc.	1, 426, 226	122, 030	1, 011	187	122, 217	25, 632
公益法人等	Corporation in public interest, etc.	295, 058	57, 927	-	-	57, 927	6, 025
外国法人	Foreign corporation	483, 885	92, 574	-	-	92, 574	11, 376
小 計	Subtotal	67, 830, 768	12, 860, 616	14, 552	3, 197	12, 863, 813	1, 479, 334
通算法人	Totalized corporation	29, 681, 007	4, 347, 821	1, 313	302	4, 348, 123	570, 676
合 計	Grand Total	97, 511, 775	17, 208, 437	15, 864	3, 499	17, 211, 936	2, 050, 010

調査対象等： 令和5年4月1日から令和6年3月31日までの間に終了した事業年度分について、令和6年7月31日までに申告のあった事績及び令和5年7月1日から令和6年6月30日までの間に処理した事績を「法人税事務整理表（申告書及び決議書）」に基づき、8月末現在でとりまとめている。（令和5年3月31日までに終了した事業年度分のうち、災害等による申告期限の延長（国税通則法第11条）に基づく申請を行い、令和5年度の集計対象期間中に提出された期限内申告を含む。）

用語の説明： 1 「清算確定分」のうち平成22年9月30日以前に解散した法人の所得金額については、その法人が解散した場合における残余財産の価額が解散時における資本金の額等を超える金額のことをいう。
（平成22年10月1日以後に解散した法人については通常所得課税。）
2 税額とは、所得、留保及び土地譲渡利益に対する税額から、所得税額、外国税額などの控除額を差し引いた税額をいう。
3 グループ通算制度適用法人に係る事績については通算法人として分類した。
4 地方法人税額合計には、法定事業年度分と清算確定分を合算したものを記載している。

Subject of survey, etc.: This table shows the actual status of taxation for the accounting period which ended between April 1, 2023, and March 31, 2024, according to returns filed until July 31, 2024, and cases processed between July 1, 2023, and June 30, 2024, based on "Administrative documents for corporation tax (returns and resolutions, etc.)". The numbers on the table also include the actual status of taxation for the accounting period which ended before March 31, 2023, according to returns approved to extend their due dates because of disasters and filed by the extended due dates between August 1, 2023, and July 31, 2024.

Note: This table is made based on the data as of August 31, 2023.

Terminology: 1 With regard to a corporation that was dissolved on or before September 30, 2010, "Amount of income" in the column "For determined liquidation" means the amount that the value of the residual assets after the dissolution such corporation exceeds the amount of capital, etc. at the time of dissolution.(Standard income taxation in the case of a corporation dissolved on or after October 1, 2010)
2 "Amount of tax" means amount of tax on income, retained earnings and capital gains from land transfer minus deductions such as amounts of income tax, foreign tax, etc.
3 The results for corporations that adopted the group totalization system are listed under "Totalized corporations".
4 Total of amount of local corporation tax indicates a total of the tax amounts for statutory accounting period and for determined liquidation.

(2) 既往事業年度分の課税状況

Statistics of taxation for preceding accounting periods

区 分 Type		事 業 年 度 数 Number of accounting periods		所 得 金 額 Amount of income		税 額 Amount of tax	
		うち内国普通法人 Domestic ordinary corporation		うち内国普通法人 Domestic ordinary corporation		うち内国普通法人 Domestic ordinary corporation	
				百万円 Million yen	百万円 Million yen	百万円 Million yen	百万円 Million yen
法 定 事 業 年 度 分 For statutory accounting period	申告額 Amount of Self-assessed	76, 855	73, 342	819, 880	792, 849	195, 781	191, 219
	処理による増差税額のあるもの Case of tax amount increase by disposition	417	395	138, 980	129, 407	28, 870	26, 908
	処理による減差税額のあるもの Case of tax amount reduction by disposition	14, 719	13, 964	△ 173, 600	△ 169, 170	△ 82, 384	△ 76, 864
	申告額 Amount of Self-assessed	12	12	157	157	36	36
清 算 確 定 分 For determined liquidation	処理による増差税額のあるもの Case of tax amount increase by disposition	-	-	-	-	-	-
	処理による減差税額のあるもの Case of tax amount reduction by disposition	5	5	△ 3	△ 3	△ 3	△ 3
	加 算 税 Additional tax					28, 032	27, 248
税 額 合 計 Total amount of tax						170, 331	168, 544

調査対象等： 令和5年3月31日以前に終了した事業年度分について、令和5年8月1日から令和6年7月31日までに申告のあった事績及び令和5年7月1日から令和6年6月30日までの間に処理した事績を、「法人税事務整理表（申告書及び決議書）」に基づいて作成した（提出期限の延長等による期限内申告分については、現事業年度分の課税状況に含めている。）。

Subject of survey, etc.: This table shows the actual status of taxation for the accounting period which ended before March 31, 2023, filed until July 31, 2024, and cases processed between July 1, 2023, and June 30, 2024, based on "Administrative documents for corporation tax (returns and resolutions, etc.)". Except for returns of which accounting period are before March 31 of each year and due dates of which are between August 1 of each year and July 31 of the next year.

(3) 法人数等の状況
Statistics of the number of corporations, etc.

区 分 Type			申告法人数 Number of corporations that filed returns	事業年度数 合計 Total number of accounting periods	所 得 金 額 Amount of income			
					利 益 Profit		欠 損 Loss	
					事業年度数 Number of accounting periods	金 額 Amount of profit	事業年度数 Number of accounting periods	金 額 Amount of loss
						百万円 Million yen		百万円 Million yen
内 国 法 人 Domestic corporation	普 通 法 人 Ordinary corporation	会 社 等 Company, etc.	2, 905, 185	2, 928, 143	1, 033, 566	64, 487, 998	1, 894, 577	12, 342, 030
		うち 特定目的会社 Specific purpose company	1, 484	1, 850	869	11, 145	981	106, 204
		企 業 組 合 Business cooperative	1, 178	1, 186	437	3, 169	749	1, 917
		医 療 法 人 Medical corporation	57, 281	57, 652	30, 636	1, 108, 555	27, 016	407, 915
		小 計 Subtotal	2, 963, 644	2, 986, 981	1, 064, 639	65, 599, 722	1, 922, 342	12, 751, 862
	協 同 組 合 等 Cooperative association, etc.	人 格 の な い 社 団 等 Association without judicial personality, etc.	26, 229	26, 267	17, 300	25, 877	8, 967	12, 824
		農業協同組合及び 同連合会 Agricultural cooperative association and Federation of agricultural cooperative associations	2, 721	2, 753	1, 662	299, 404	1, 091	12, 164
		消費生活協同組合及び 同連合会 Consumers' cooperative society and Federation of consumer's cooperative societies	564	567	264	112, 517	303	7, 537
		中小企業等協同組合 (企業組合を除く) Small and medium-sized enterprises' cooperative (except for joint enterprise cooperative)	12, 287	12, 342	6, 877	85, 212	5, 465	24, 003
		漁業生産組合、漁業協同 組 合 及 び 同 連 合 会 Fishermen's production cooperative, Fishermen's cooperative association and Federations of fishermen's cooperative associations	1, 773	1, 784	817	16, 279	967	4, 138
		森林組合及び同連合会 Forestry cooperative and Federations of forestry cooperatives	2, 508	2, 522	1, 215	12, 296	1, 307	1, 534
		そ の 他 Others	21, 436	21, 549	11, 967	900, 518	9, 582	51, 341
		小 計 Subtotal	41, 289	41, 517	22, 802	1, 426, 226	18, 715	100, 717
	公 益 法 人 等 Corporation in public interest, etc.	公 益 法 人 等 Corporation in public interest, etc.	59, 449	59, 610	24, 772	295, 058	34, 838	217, 084
		小 計 Subtotal	3, 095, 994	3, 119, 806	1, 132, 967	67, 830, 768	1, 986, 839	13, 135, 960
	外 国 法 人 Foreign corporation		5, 383	5, 431	3, 454	483, 885	1, 977	53, 473
	小 計 Subtotal		3, 095, 994	3, 119, 806	1, 132, 967	67, 830, 768	1, 986, 839	13, 135, 960
	通 算 法 人 Totalized corporation		18, 547	18, 708	10, 400	29, 681, 007	8, 308	2, 409, 691
	合 計 Grand Total		3, 114, 541	3, 138, 514	1, 143, 367	97, 511, 775	1, 995, 147	15, 545, 651

調査対象等：「(1) 現事業年度分の課税状況」のうち、法定事業年度分について示した。
(注) 1 「申告法人数」には、確定申告のあった事業年度数を法人単位に集約した件数を示している。
2 「事業年度数合計」には、清算確定分を除いた法定事業年度分に係る確定申告の件数を示している。なお、清算確定分も含めた事業年度数合計は3,176千件である。

Subject of survey, etc.: This table shows the statutory accounting periods in “(1) Statistics of taxation for current accounting period ”.
Note: 1 “Number of corporations that filed returns” includes the following case. Even if the corporation filed its returns for each accounting period (in the case where it has multiple accounting periods per year), they are counted as one corporation.
2 “Total number of accounting periods” shows number of final returns for statutory accounting periods (Except for the number of accounting periods for determined liquidation). And number of total returns including returns for determined liquidation is 3,176 thousand.

(4) 加算税の状況
Statistics of additional tax

区 分 Type			過 少 申 告 加 算 税 Additional tax for understatement		無 申 告 加 算 税 Additional tax for failure to file		重 加 算 税 Additional tax for fraud case		計 Total	
			件 数 Number of case	金 額 Amount of additional tax	件 数 Number of case	金 額 Amount of additional tax	件 数 Number of case	金 額 Amount of additional tax	件 数 Number of case	金 額 Amount of additional tax
				百万円 Million yen		百万円 Million yen		百万円 Million yen		百万円 Million yen
平成30年度 FY2018			50, 923	11, 260	8, 249	1, 118	33, 625	16, 983	92, 797	29, 360
令和元 2019			41, 116	9, 919	7, 112	680	28, 484	14, 943	76, 712	25, 543
2 2020			16, 131	7, 552	6, 660	552	13, 397	8, 635	36, 188	16, 739
3 2021			26, 169	6, 787	7, 886	866	19, 288	14, 004	53, 343	21, 656
4 2022			38, 339	9, 716	8, 788	966	26, 362	17, 702	73, 489	28, 383
5 2023			36, 484	11, 782	11, 972	1, 910	26, 130	17, 357	74, 586	31, 050
本 年 分 For the current year			7, 821	1, 113	3, 804	360	2, 317	1, 546	13, 942	3, 018
うち内国普通法人 Domestic ordinary corporation			7, 807	1, 110	3, 618	356	2, 314	1, 545	13, 739	3, 011
既 往 年 分 For the past year			28, 663	10, 670	8, 168	1, 551	23, 813	15, 811	60, 644	28, 032
うち内国普通法人 Domestic ordinary corporation			28, 215	10, 193	6, 925	1, 366	23, 722	15, 688	58, 862	27, 248
合 計 Grand Total			36, 484	11, 782	11, 972	1, 910	26, 130	17, 357	74, 586	31, 050

調査対象等：令和5年7月1日から令和6年6月30日までの間に処理した事績を示した。
Subject of survey, etc.: This table shows the status of taxation for additional tax which were processed between July 1, 2023, and June 30, 2024.

(5) 都道府県別の課税状況
Statistics of taxation by prefecture

区 分 Type 国税局・都道府県 Regional Taxation Bureau / Prefecture			法 定 事 業 年 度 分 For statutory accounting period			
			所 得 金 額 Amount of income		税 額 ① Amount of tax	
			事業年度数 Number of accounting periods	金 額 Amount	事業年度数 Number of accounting periods	金 額 Amount
				百万円 Million yen		百万円 Million yen
札幌 Sapporo	北海道 Hokkaido		45,982	1,472,373	45,416	288,776
仙台 Sendai	青森 Aomori		8,198	177,820	8,131	34,295
	岩手 Iwate		7,058	183,589	6,955	34,205
	宮城 Miyagi		15,923	710,644	15,777	136,813
	秋田 Akita		6,358	156,822	6,276	30,058
	山形 Yamagata		7,517	175,079	7,435	33,907
	福島 Fukushima		12,882	385,437	12,710	73,078
	計 Total		57,936	1,789,391	57,284	342,356
関東信越 Kanto Shinetsu	茨城 Ibaraki		19,419	579,774	19,238	111,859
	栃木 Tochigi		13,612	482,323	13,436	93,957
	群馬 Gunma		14,839	588,399	14,658	112,995
	埼玉 Saitama		53,979	1,596,175	53,449	312,661
	新潟 Niigata		16,029	596,212	15,743	112,728
	長野 Nagano		15,720	669,901	15,503	124,206
	計 Total		133,598	4,512,784	132,027	868,406
東京 Tokyo	千葉 Chiba		43,759	1,619,954	43,344	x
	東京都 Tokyo		251,390	48,830,620	245,131	8,283,699
	神奈川 Kanagawa		70,351	4,019,254	69,624	695,089
	山梨 Yamanashi		6,533	264,476	6,473	x
	計 Total		372,033	54,734,304	364,572	9,346,157
金沢 Kanazawa	富山 Toyama		8,392	426,116	8,231	82,470
	石川 Ishikawa		9,779	367,116	9,640	69,737
	福井 Fukui		7,251	295,629	7,104	56,359
	計 Total		25,422	1,088,860	24,975	208,565
名古屋 Nagoya	岐阜 Gifu		16,495	697,226	16,261	132,639
	静岡県 Shizuoka		27,848	1,491,748	27,465	251,030
	愛知県 Aichi		63,134	9,553,614	61,937	1,628,535
	三重県 Mie		12,616	524,600	12,444	97,150
	計 Total		120,093	12,267,188	118,107	2,109,354
大阪 Osaka	滋賀 Shiga		9,920	372,891	9,794	70,333
	京都 Kyoto		22,978	1,906,291	22,623	364,879
	大阪府 Osaka		101,947	8,940,505	100,276	1,635,984
	兵庫県 Hyogo		41,368	2,067,329	40,591	387,887
	奈良 Nara		8,030	216,672	7,894	x
	和歌山 Wakayama		6,391	172,941	6,302	x
	計 Total		190,634	13,676,628	187,480	2,532,462
広島 Hiroshima	鳥取 Tottori		3,979	101,966	3,910	x
	島根 Shimane		4,890	179,526	4,835	31,271
	岡山 Okayama		14,578	579,641	14,360	x
	広島県 Hiroshima		22,610	1,445,460	22,257	270,248
	山口 Yamaguchi		9,315	577,517	9,180	101,258
	計 Total		55,372	2,884,110	54,542	537,483
高松 Takamatsu	徳島 Tokushima		5,214	286,607	5,141	55,583
	香川県 Kagawa		7,858	362,838	7,728	70,281
	愛媛県 Ehime		10,276	541,849	10,145	x
	高知県 Kochi		4,933	129,482	4,853	x
	計 Total		28,281	1,320,777	27,867	251,969
福岡 Fukuoka	福岡県 Fukuoka		45,103	1,970,657	44,568	377,753
	佐賀 Saga		5,638	180,219	5,566	x
	長崎 Nagasaki		9,123	210,170	9,014	x
	計 Total		59,864	2,361,046	59,148	451,223
熊本 Kumamoto	熊本県 Kumamoto		13,562	360,463	13,421	67,492
	大分 Oita		8,983	221,981	8,889	43,031
	宮崎 Miyazaki		8,211	199,022	8,127	38,801
	鹿児島 Kagoshima		11,793	287,786	11,675	55,893
	計 Total		42,549	1,069,252	42,112	205,217
沖縄 Okinawa	沖縄県 Okinawa		11,603	335,061	11,497	66,470
全 国 計 Grand total			1,143,367	97,511,775	1,125,027	17,208,437
(内 通算法人) (Including totalized corporation)			10,400	29,681,007	9,978	4,347,821

(注) この表は、「(1) 現事業年度分の課税状況」を都道府県別に示したものである。

Note: This table shows “(1) Statistics of taxation for current accounting period” by prefecture.

清算確定分 For determind liquidation			税 額 合 計 Total amount of tax ①＋②	税 額 総 計 (加算税を含む) Grand total amount of tax (Including additional tax)	区 分 Type 国税局・都道府県 Regional Taxation Bureau /Prefecture		
所 得 金 額 Amount of income		税 額 ② Amount of tax					
事業年度数 Number of accounting periods	金 額 Amount						
	百万円 Million yen	百万円 Million yen	百万円 Million yen	百万円 Million yen			
38	256	47	288, 823	288, 893	北海道	Hokkaido	札 幌 Sapporo
3	4	1	34, 296	34, 308	青 森	Aomori	仙 台 Sendai
5	4	1	34, 206	34, 211	岩 手	Iwate	
15	113	30	136, 842	136, 875	宮 城	Miyagi	
6	85	19	30, 077	30, 089	秋 田	Akita	
6	22	4	33, 911	33, 927	山 形	Yamagata	
9	55	12	73, 090	73, 122	福 島	Fukushima	
44	283	65	342, 422	342, 532	計	Total	
10	178	34	111, 893	111, 955	茨 城	Ibaraki	関東信越 Kanto Shinetsu
10	26	6	93, 963	93, 987	栃 木	Tochigi	
9	21	3	112, 999	113, 036	群 馬	Gunma	
36	237	49	312, 710	312, 820	埼 玉	Saitama	
12	45	8	112, 736	112, 769	新 潟	Niigata	
11	26	6	124, 211	124, 248	長 野	Nagano	
88	532	107	868, 512	868, 815	計	Total	
21	x	x	316, 506	316, 622	千 葉	Chiba	東 京 Tokyo
470	11, 659	2, 606	8, 286, 305	8, 287, 047	東 京	Tokyo	
66	992	224	695, 313	695, 452	神奈川	Kanagawa	
1	x	x	50, 870	50, 922	山 梨	Yamanashi	
558	12, 691	2, 836	9, 348, 993	9, 350, 043	計	Total	
6	5	1	82, 470	82, 484	富 山	Toyama	金 沢 Kanazawa
7	11	2	69, 739	69, 748	石 川	Ishikawa	
4	6	1	56, 360	56, 389	福 井	Fukui	
17	23	4	208, 569	208, 620	計	Total	
16	96	18	132, 657	132, 700	岐 阜	Gifu	名古屋 Nagoya
24	151	31	251, 060	251, 133	静 岡	Shizuoka	
66	499	109	1, 628, 644	1, 628, 870	愛 知	Aichi	
12	29	6	97, 156	97, 225	三 重	Mie	
118	775	164	2, 109, 517	2, 109, 929	計	Total	
7	13	2	70, 335	70, 354	滋 賀	Shiga	大 阪 Osaka
16	80	23	364, 901	364, 942	京 都	Kyoto	
50	476	98	1, 636, 082	1, 636, 301	大 阪	Osaka	
30	341	80	387, 967	388, 062	兵 庫	Hyogo	
3	x	x	39, 639	39, 649	奈 良	Nara	
2	x	x	33, 741	33, 753	和歌山	Wakayama	
108	913	203	2, 532, 665	2, 533, 061	計	Total	
2	x	x	19, 374	19, 377	鳥 取	Tottori	広 島 Hiroshima
4	13	2	31, 273	31, 279	島 根	Shimane	
2	x	x	115, 333	115, 377	岡 山	Okayama	
16	73	15	270, 263	270, 320	広 島	Hiroshima	
6	1	0	101, 258	101, 272	山 口	Yamaguchi	
30	94	18	537, 501	537, 626	計	Total	
3	25	5	55, 588	55, 617	徳 島	Tokushima	高 松 Takamatsu
8	6	1	70, 282	70, 309	香 川	Kagawa	
4	x	x	103, 857	103, 893	愛 媛	Ehime	
2	x	x	22, 249	22, 267	高 知	Kochi	
17	38	7	251, 976	252, 087	計	Total	
24	81	15	377, 768	377, 915	福 岡	Fukuoka	福 岡 Fukuoka
3	x	x	33, 412	33, 422	佐 賀	Saga	
1	x	x	40, 058	40, 123	長 崎	Nagasaki	
28	84	16	451, 238	451, 459	計	Total	
6	49	9	67, 501	67, 526	熊 本	Kumamoto	熊 本 Kumamoto
5	34	6	43, 038	43, 059	大 分	Oita	
5	9	2	38, 803	38, 818	宮 崎	Miyazaki	
6	9	2	55, 895	55, 983	鹿児島	Kagoshima	
22	101	19	205, 235	205, 385	計	Total	
7	73	14	66, 483	66, 504	沖 縄	Okinawa	沖 縄 Okinawa
1, 075	15, 864	3, 499	17, 211, 936	17, 214, 954	全 国 計	Grand total	
16	1, 313	302	4, 348, 123	4, 348, 126	(内 通算法人) (Including totalized corporation)		

(6) 都道府県別の法人数、所得金額

Breakdown of the number of corporations and amount of income by prefecture

区 分 Type 国税局・都道府県 Regional Taxation Bureau / Prefecture			申告法人数 Number of corporations that filed returns.	所得金額 Amount of income	内 国				
					普 通 法 人				
					Ordinary corporation				
					申 告 法 人 数 Number of corporations that filed returns.				所得金額 Amount of income
会 社 等 Company, etc.		特定目的会社 Specific purpose company	企業組合 Business cooperative	医療法人 Medical corporation					
		社 Number	百万円 Million yen	社 Number	社 Number	社 Number	社 Number	百万円 Million yen	
札 幌 Sapporo	北海道 Hokkaido	121, 201	1, 472, 373	112, 623	—	80	2, 550	1, 269, 952	
仙 台 Sendai	青 森 Aomori	21, 080	177, 820	19, 110	—	44	347	147, 299	
	岩 手 Iwate	19, 939	183, 589	17, 708	—	18	393	160, 193	
	宮 城 Miyagi	45, 301	710, 644	42, 054	—	14	898	527, 431	
	秋 田 Akita	16, 588	156, 822	14, 886	—	24	346	141, 859	
	山 形 Yamagata	19, 577	175, 079	17, 551	—	29	456	158, 685	
	福 島 Fukushima	39, 249	385, 437	36, 263	—	41	815	332, 642	
	計 Total	161, 734	1, 789, 391	147, 572	—	170	3, 255	1, 468, 110	
関東信越 Kanto Shinetsu	茨 城 Ibaraki	51, 862	579, 774	48, 743	1	16	998	451, 288	
	栃 木 Tochigi	40, 127	482, 323	37, 603	—	15	810	385, 544	
	群 馬 Gunma	42, 646	588, 399	39, 679	1	9	872	529, 257	
	埼 玉 Saitama	144, 111	1, 596, 175	136, 970	1	26	2, 795	1, 389, 758	
	新 潟 Niigata	41, 423	596, 212	37, 922	—	15	939	537, 367	
	長 野 Nagano	45, 584	669, 901	41, 662	3	38	782	569, 849	
	計 Total	365, 753	4, 512, 784	342, 579	6	119	7, 196	3, 863, 064	
東 京 Tokyo	千 葉 Chiba	117, 809	1, 619, 954	111, 285	—	49	2, 195	1, 512, 990	
	東 京 Tokyo	682, 304	48, 830, 620	642, 337	1, 445	60	7, 051	31, 665, 673	
	神奈川 Kanagawa	195, 975	4, 019, 254	184, 522	3	25	3, 637	2, 804, 027	
	山 梨 Yamanashi	18, 022	264, 476	16, 758	—	15	266	243, 310	
	計 Total	1, 014, 110	54, 734, 304	954, 902	1, 448	149	13, 149	36, 226, 001	
金 沢 Kanazawa	富 山 Toyama	21, 423	426, 116	19, 388	—	13	322	326, 729	
	石 川 Ishikawa	25, 489	367, 116	23, 460	1	2	487	325, 428	
	福 井 Fukui	18, 282	295, 629	16, 590	—	34	333	254, 074	
	計 Total	65, 194	1, 088, 860	59, 438	1	49	1, 142	906, 231	
名古屋 Nagoya	岐 阜 Gifu	44, 076	697, 226	40, 603	—	13	751	592, 863	
	静 岡 Shizuoka	76, 643	1, 491, 748	71, 329	—	43	1, 479	995, 506	
	愛 知 Aichi	173, 367	9, 553, 614	163, 618	3	13	2, 452	3, 422, 997	
	三 重 Mie	33, 174	524, 600	30, 401	—	13	697	404, 369	
	計 Total	327, 260	12, 267, 188	305, 951	3	82	5, 379	5, 415, 735	
大 阪 Osaka	滋 賀 Shiga	24, 798	372, 891	22, 162	—	12	542	307, 308	
	京 都 Kyoto	65, 702	1, 906, 291	60, 842	—	47	1, 096	1, 474, 407	
	大 阪 Osaka	267, 720	8, 940, 505	254, 094	7	30	4, 756	6, 450, 796	
	兵 庫 Hyogo	113, 288	2, 067, 329	105, 479	—	29	2, 474	1, 568, 164	
	奈 良 Nara	22, 778	216, 672	21, 011	—	6	524	195, 330	
	和歌山 Wakayama	17, 486	172, 941	15, 768	—	21	417	159, 590	
	計 Total	511, 772	13, 676, 628	479, 356	7	145	9, 809	10, 155, 594	
広 島 Hiroshima	鳥 取 Tottori	10, 737	101, 966	9, 487	—	5	316	90, 729	
	島 根 Shimane	12, 688	179, 526	10, 909	—	16	345	107, 234	
	岡 山 Okayama	42, 393	579, 641	39, 295	1	36	989	520, 710	
	広 島 Hiroshima	64, 208	1, 445, 460	59, 832	2	32	1, 545	999, 352	
	山 口 Yamaguchi	24, 463	577, 517	21, 970	—	40	759	320, 370	
	計 Total	154, 489	2, 884, 110	141, 493	3	129	3, 954	2, 038, 394	
高 松 Takamatsu	徳 島 Tokushima	17, 105	286, 607	15, 492	—	19	572	264, 102	
	香 川 Kagawa	23, 976	362, 838	22, 019	—	16	587	268, 505	
	愛 媛 Ehime	30, 304	541, 849	27, 937	—	30	902	511, 413	
	高 知 Kochi	13, 408	129, 482	11, 918	—	31	381	115, 392	
	計 Total	84, 793	1, 320, 777	77, 366	—	96	2, 442	1, 159, 412	
福 岡 Fukuoka	福 岡 Fukuoka	117, 403	1, 970, 657	109, 227	14	46	3, 122	1, 506, 724	
	佐 賀 Saga	13, 964	180, 219	12, 375	—	9	473	160, 597	
	長 崎 Nagasaki	23, 394	210, 170	20, 853	—	4	848	174, 987	
	計 Total	154, 761	2, 361, 046	142, 455	14	59	4, 443	1, 842, 307	
熊 本 Kumamoto	熊 本 Kumamoto	39, 194	360, 463	36, 228	1	8	1, 096	292, 175	
	大 分 Oita	25, 969	221, 981	23, 651	—	49	701	204, 320	
	宮 崎 Miyazaki	22, 594	199, 022	20, 703	—	21	620	186, 556	
	鹿児島 Kagoshima	33, 505	287, 786	30, 655	—	8	1, 039	272, 041	
	計 Total	121, 262	1, 069, 252	111, 237	1	86	3, 456	955, 091	
沖 縄 Okinawa	沖 縄 Okinawa	32, 212	335, 061	30, 213	1	14	506	299, 830	
全 国	計 Grand total	3, 114, 541	97, 511, 775	2, 905, 185	1, 484	1, 178	57, 281	65, 599, 722	

(注) 1 この表は、「(3) 法人数等の状況」を都道府県別に示したものである。

2 「所得金額」は、「(3) 法人数等の状況」の利益に係るものを示している。

Note: 1 This table shows “(3) Statistics of the number of corporations, etc.” by prefecture.

2 “Amount of income” shows Amount of profit in “(3) Statistics of the number of corporations, etc.”.

法人 Domestic corporation						外国法人 Foreign corporation		通算法人 Totalized corporation		区 分 Type 国税局・都道府県 Regional Taxation Bureau /Prefecture		
人格のない社団等 Association without judicial personality, etc.		協 同 組 合 等 Cooperative association, etc.		公 益 法 人 等 Corporation in public interest, etc.		申告法人数 Number of corporations that filed returns.	所得金額 Amount of income	申告法人数 Number of corporations that filed returns.	所得金額 Amount of income			
申告法人数 Number of corporations that filed returns.	所得金額 Amount of income	申告法人数 Number of corporations that filed returns.	所得金額 Amount of income	申告法人数 Number of corporations that filed returns.	所得金額 Amount of income							
社 Number	百万円 Million yen	社 Number	百万円 Million yen	社 Number	百万円 Million yen	社 Number	百万円 Million yen	社 Number	百万円 Million yen			
948	615	1,915	57,285	2,075	6,138	385	5,814	625	132,569	北海道	Hokkaido	札 幌 Sapporo
213	87	713	4,018	556	829	—	—	97	25,587	青 森	Aomori	仙 台 Sendai
291	x	837	5,066	608	900	3	x	81	17,247	岩 手	Iwate	
442	321	737	13,200	939	2,408	8	26	209	167,259	宮 城	Miyagi	
198	x	656	4,012	412	1,693	1	x	65	9,177	秋 田	Akita	
186	x	686	5,658	595	726	1	x	73	9,921	山 形	Yamagata	
332	128	730	11,125	906	3,735	6	0	156	37,807	福 島	Fukushima	
1,662	886	4,359	43,078	4,016	10,292	19	28	681	266,997	計	Total	
189	107	710	10,413	952	3,183	44	10	210	114,771	茨 城	Ibaraki	関 東 信 越 Kanto Shinetsu
170	101	548	5,380	815	2,107	27	50	139	89,142	木 戸	Tochigi	
238	84	814	12,861	880	1,463	15	8	139	44,726	群 馬	Gunma	
935	791	825	63,944	2,138	4,996	51	748	371	135,937	埼 玉	Saitama	
251	135	1,103	13,690	1,002	2,788	9	208	182	42,024	埼 玉	Niigata	
402	181	1,046	33,593	1,360	2,091	45	420	249	63,768	新 潟	Nagano	
2,185	1,398	5,046	139,882	7,147	16,628	191	1,444	1,290	490,369	計	Total	
750	686	1,049	11,597	1,904	3,316	232	5,736	345	85,629	千 葉	Chiba	東 京 Tokyo
7,003	8,579	2,954	654,933	10,986	176,357	3,757	428,161	8,156	15,896,916	東 京	Tokyo	
2,209	2,329	1,154	34,210	3,309	7,759	278	11,465	841	1,159,464	神 奈 川	Kanagawa	
105	69	325	1,530	469	969	9	1,853	75	16,744	山 梨	Yamanashi	
10,067	11,663	5,482	702,271	16,668	188,402	4,276	447,214	9,417	17,158,754	計	Total	
136	x	935	5,355	525	596	3	x	101	93,381	富 山	Toyama	金 沢 Kanazawa
215	x	719	6,814	520	839	1	x	85	33,874	石 川	Ishikawa	
110	70	673	3,131	449	813	—	—	93	37,540	福 井	Fukui	
461	282	2,327	15,300	1,494	2,248	4	3	279	164,796	計	Total	
364	201	1,033	20,828	1,130	3,197	12	1	170	80,136	岐 阜	Gifu	名 古 屋 Nagoya
465	347	1,231	24,804	1,718	3,056	22	224	356	467,810	静 岡	Shizuoka	
1,402	2,774	1,773	69,300	3,160	10,571	78	352	871	6,047,620	愛 知	Aichi	
275	282	734	9,407	875	1,272	24	5	155	109,264	三 重	Mie	
2,506	3,604	4,771	124,340	6,883	18,096	136	582	1,552	6,704,831	計	Total	
280	267	856	8,917	829	1,222	9	0	108	55,177	滋 賀	Shiga	大 阪 Osaka
444	575	852	26,509	2,064	4,819	42	619	315	399,362	京 都	Kyoto	
1,828	1,988	1,857	113,356	3,580	16,341	146	8,953	1,429	2,349,072	大 阪	Osaka	
1,083	1,285	1,515	42,393	2,191	5,296	55	4,823	462	445,366	兵 庫	Hyogo	
144	x	393	10,533	643	864	4	x	53	9,772	奈 良	Nara	
167	x	496	6,411	568	1,045	2	x	47	5,793	和 歌 山	Wakayama	
3,946	4,389	5,969	208,119	9,875	29,586	258	14,397	2,414	3,264,542	計	Total	
126	x	371	1,176	392	757	1	x	39	9,235	鳥 取	Tottori	広 島 Hiroshima
217	51	637	3,124	503	623	—	—	61	68,496	島 根	Shimane	
282	189	798	8,284	792	1,083	7	7,429	194	41,946	岡 山	Okayama	
383	333	1,036	25,722	1,062	3,057	15	126	303	416,870	広 島	Hiroshima	
236	x	697	3,080	637	1,126	5	x	119	252,747	山 口	Yamaguchi	
1,244	742	3,539	41,386	3,386	6,646	28	7,648	716	789,293	計	Total	
97	x	481	3,866	395	1,074	2	x	47	13,126	徳 島	Tokushima	高 松 Takamatsu
146	100	583	10,824	526	1,568	4	3	95	81,838	香 川	Kagawa	
152	76	607	10,479	540	814	5	69	131	18,999	愛 媛	Ehime	
167	x	451	11,933	420	432	1	x	39	1,646	高 知	Kochi	
562	299	2,122	37,102	1,881	3,887	12	4,466	312	115,610	計	Total	
947	x	1,574	22,539	1,835	5,867	30	x	622	434,628	福 岡	Fukuoka	福 岡 Fukuoka
129	x	439	4,650	483	721	1	x	55	14,172	佐 賀	Saga	
273	x	698	5,489	633	1,116	2	x	83	28,415	長 崎	Nagasaki	
1,349	1,117	2,711	32,677	2,951	7,704	33	25	760	477,215	計	Total	
281	x	732	7,622	717	1,270	9	x	123	59,167	熊 本	Kumamoto	熊 本 Kumamoto
234	x	692	3,681	549	667	2	x	91	13,219	大 分	Oita	
180	x	524	3,497	468	965	1	x	77	7,926	宮 崎	Miyazaki	
292	x	718	6,764	706	975	3	x	84	7,862	鹿 児 島	Kagoshima	
987	543	2,666	21,564	2,440	3,877	15	4	375	88,174	計	Total	
312	339	382	3,222	633	1,553	26	2,260	126	27,857	沖 縄	Okinawa	沖 縄 Okinawa
26,229	25,877	41,289	1,426,226	59,449	295,058	5,383	483,885	18,547	29,681,007	全 国 計	Grand Total	

4－2 法人数

Number of Corporations

(1) 決算期別の普通法人数及び通算法人数

Number of ordinary corporations and totaled corporations by settlement term

区 分 Type		申告法人数 Number of corporations that filed returns	所 得 金 額 Amount of income						
			利 益 Profit		欠 損 Loss				
			事業年度数 Number of accounting periods	金 額 Amount of income	事業年度数 Number of accounting periods	金 額 Amount of loss	100万円以下 1 million yen or less	100万円超 Over 1 million yen	500万円超 Over 5 million yen
		社 会 数 Number	百万円 Million yen		百万円 Million yen	社 会 数 Number	社 会 数 Number	社 会 数 Number	
平成30 年度 FY 2018		2, 747, 492	952, 969	57, 023, 759	1, 816, 508	11, 432, 788	421, 276	1, 226, 170	729, 230
令和元 2019		2, 767, 336	977, 170	51, 364, 852	1, 812, 332	11, 647, 704	458, 249	1, 219, 956	721, 161
2 2020		2, 818, 077	983, 594	52, 972, 817	1, 864, 249	18, 867, 474	503, 154	1, 226, 829	719, 051
3 2021		2, 873, 908	1, 023, 586	58, 081, 471	1, 877, 957	14, 054, 410	550, 829	1, 237, 712	717, 329
4 2022		2, 922, 972	1, 054, 236	60, 842, 919	1, 895, 402	13, 628, 789	598, 209	1, 244, 986	712, 962
5 2023		2, 982, 191	1, 075, 039	95, 280, 729	1, 930, 650	15, 161, 553	643, 656	1, 248, 438	711, 356
事業年度 終了月		Ending month of accounting period							
年 1 回 決算 Yearly settlement of accounts	4 月 April	205, 071	71, 509	1, 535, 847	133, 562	553, 435	40, 925	96, 373	48, 761
	5 月 May	243, 327	85, 816	2, 350, 088	157, 511	706, 287	49, 355	109, 101	57, 725
	6 月 June	287, 232	102, 803	3, 227, 584	184, 429	908, 514	59, 266	124, 069	69, 597
	7 月 July	224, 893	78, 195	1, 812, 491	146, 698	648, 056	46, 774	100, 545	54, 999
	8 月 August	257, 084	88, 604	2, 567, 136	168, 480	759, 692	53, 069	114, 183	63, 909
	9 月 September	324, 545	118, 823	3, 864, 477	205, 722	1, 169, 609	67, 923	136, 092	81, 432
	10 月 October	151, 782	53, 210	1, 188, 560	98, 572	449, 307	40, 626	67, 426	31, 202
	11 月 November	116, 190	41, 450	1, 072, 749	74, 740	345, 257	34, 997	48, 549	22, 916
	12 月 December	312, 047	114, 287	11, 455, 589	197, 760	2, 069, 106	76, 296	121, 639	70, 134
	1 月 January	108, 425	37, 382	1, 283, 092	71, 043	342, 359	27, 367	43, 949	25, 492
	2 月 February	195, 318	67, 414	3, 196, 317	127, 904	878, 282	43, 053	87, 163	45, 709
	3 月 March	533, 389	206, 726	61, 276, 835	326, 663	5, 843, 972	98, 332	190, 231	134, 232
	計 Total		2, 959, 303	1, 066, 219	94, 830, 766	1, 893, 084	14, 673, 876	637, 983	1, 239, 320
年 2 回 決算 Two settlements of accounts each year	4・10 月 Apr.・Oct.	2, 072	1, 121	36, 449	4, 904	36, 458	506	918	473
	5・11 月 May・Nov.	2, 101	1, 083	29, 131	4, 769	50, 580	557	888	444
	6・12 月 Jun.・Dec.	4, 700	1, 909	189, 212	8, 110	85, 111	1, 251	1, 771	1, 096
	7・1 月 Jul.・Jan.	2, 786	941	42, 553	4, 714	38, 733	743	1, 176	578
	8・2 月 Aug.・Feb.	3, 716	1, 130	24, 896	5, 515	78, 015	932	1, 500	846
	9・3 月 Sep.・Mar.	6, 950	2, 223	124, 072	8, 224	195, 869	1, 514	2, 681	1, 662
	計 Total		22, 325	8, 407	446, 312	36, 236	484, 768	5, 503	8, 934
その他 Others		563	413	3, 651	1, 330	2, 910	170	184	149
合 計 Grand Total		2, 982, 191	1, 075, 039	95, 280, 729	1, 930, 650	15, 161, 553	643, 656	1, 248, 438	711, 356
(内 通算法人) (Including totaled corporation)		18, 547	10, 400	29, 681, 007	8, 308	2, 409, 691	1, 042	1, 308	3, 552

調査対象等： 令和5年4月1日から令和6年3月31日までの間に事業年度が終了した内国普通法人（会社等、企業組合及び医療法人）及び通算法人について、令和6年7月31日までに申告のあった事績及び令和5年7月1日から令和6年6月30日までの間に処理した事績を「法人税事務整理表（申告書及び決議書）」に基づいて作成した。

（注） 令和4年度以前には通算法人は含まれていない。

Subject of survey, etc.: This table shows the statistics of domestic ordinary corporations (companies, etc., joint enterprises cooperatives and medical corporations) and totaled corporations of which the accounting period ended between April 1, 2023, and March 31, 2024, and for which cases declared until July 31, 2024, or processed between July 1, 2023 and June 30, 2024, based on “Administrative documents for corporation tax (returns and resolutions, etc.)”.

Note: Totalized corporations, prior to the fiscal year 2022, are not included.

資 本 金 階 級 別 申 告 法 人 数									区 分 Type		
Number of corporations that filed returns by capital range											
1, 000万円超 Over 10 million yen	5, 000万円超 Over 50 million yen	1億円超 Over 100 million yen	5億円超 Over 500 million yen	10億円超 Over 1 billion yen	50億円超 Over 5 billion yen	100億円超 Over 10 billion yen	(再掲) 1億円未満 (Re-grouped) Under 100 million yen	(再掲) 1億円以上 (Re-grouped) 100 million yen or more than			
社 Number	社 Number	社 Number	社 Number	社 Number	社 Number	社 Number	社 Number	社 Number			
299, 899	52, 107	12, 285	1, 648	3, 107	724	1, 046	2, 717, 341	30, 151	平成30年度	FY	2018
297, 668	52, 213	11, 754	1, 585	3, 031	712	1, 007	2, 737, 573	29, 763	令和元		2019
298, 103	53, 154	11, 377	1, 598	3, 009	742	1, 060	2, 787, 979	30, 098	2		2020
297, 287	53, 871	10, 659	1, 535	2, 933	731	1, 022	2, 844, 031	29, 877	3		2021
295, 751	54, 702	10, 189	1, 493	2, 931	733	1, 016	2, 892, 992	29, 980	4		2022
299, 183	59, 859	11, 842	1, 705	3, 596	971	1, 585	2, 946, 054	36, 137	5		2023
									事業年度 終了月	Ending month of accounting period	
16, 608	2, 158	184	17	33	5	7	204, 452	619	4 月	April	年 1 回 決 算 Yearly settlement of accounts
23, 780	2, 997	252	37	66	6	8	242, 376	951	5 月	May	
29, 337	4, 252	487	68	106	20	30	285, 639	1, 593	6 月	June	
19, 919	2, 392	197	26	31	3	7	224, 218	675	7 月	July	
22, 565	3, 011	243	34	51	11	8	256, 194	890	8 月	August	
32, 831	5, 376	631	92	127	25	16	322, 507	2, 038	9 月	September	
10, 601	1, 636	201	28	45	10	7	151, 162	620	10月	October	
8, 029	1, 451	167	22	39	11	9	115, 609	581	11月	November	
31, 443	8, 961	2, 172	309	668	194	231	305, 769	6, 278	12月	December	
9, 694	1, 646	187	25	47	6	12	107, 812	613	1 月	January	
16, 002	2, 768	357	46	127	39	54	193, 972	1, 346	2 月	February	
76, 385	22, 732	6, 672	979	2, 163	599	1, 064	513, 988	19, 401	3 月	March	
297, 194	59, 380	11, 750	1, 683	3, 503	929	1, 453	2, 923, 698	35, 605	計	Total	
122	25	6	4	8	1	9	2, 039	33	4・10月	Apr.・Oct.	年 2 回 決 算 Two settlements of accounts each year
162	22	2	2	3	2	19	2, 064	37	5・11月	May・Nov.	
379	113	23	5	29	10	23	4, 569	131	6・12月	Jun.・Dec.	
196	49	10	2	3	3	26	2, 731	55	7・1月	Jul.・Jan.	
320	60	8	2	12	3	33	3, 639	77	8・2月	Aug.・Feb.	
773	205	42	6	32	19	16	6, 770	180	9・3月	Sep.・Mar.	
1, 952	474	91	21	87	38	126	21, 812	513	計	Total	
37	5	1	1	6	4	6	544	19	その他	Others	
299, 183	59, 859	11, 842	1, 705	3, 596	971	1, 585	2, 946, 054	36, 137	合 計	Grand Total	
4, 766	4, 098	2, 049	265	666	241	560	12, 527	6, 020	(内 通算法人)	(Including totalized corporation)	

用語の説明：年3回以上決算がある場合はその他に区分した。

Explanation of terminology: If financial settlement and reporting are undertaken three times or more in a year, they are classified as “others.”

(2) 業種別の普通法人数及び通算法人数（その1）
Number of ordinary corporations and totalized corporations by industry type (Part 1)

区 分 Type			申告法人数 Number of corporations that filed returns	所 得 金 額 Amount of income				100万円以下 1 million yen or less			100万円超 Over 1 million yen	500万円超 Over 5 million yen
				利 益 Profit		欠 損 Loss						
				事業年度数	金 額	事業年度数	金 額					
				Number of accounting periods	Amount of income	Number of accounting periods	Amount of loss					
農 林 水 産 業 Agriculture, Forestry and Fishing	農 業 Forestry	農 業 Food and beverages	31,246	9,737	188,894	21,759	169,090	8,335	15,137	5,072		
		林 業 Forestry	3,188	1,294	20,116	1,917	7,713	899	1,532	513		
		漁 業、水産養殖 Fisheries, Aquaculture	4,290	1,816	80,408	2,512	18,048	691	2,277	844		
		計 Total	38,724	12,847	289,419	26,188	194,851	9,925	18,946	6,429		
	鉱 業 Mining	3,103	1,173	584,661	1,954	51,875	138	872	1,041			
建 設 業 Construction industry	総 合 建 設 職別土木建築工事 設備工事 計 Total	Construction work - general	215,508	86,856	3,799,326	130,052	575,071	28,299	101,529	43,668		
		Construction work by Specialist constructor	118,212	43,622	779,670	75,278	246,316	20,085	68,270	21,914		
		Equipment installation work	140,033	59,716	2,057,779	81,157	287,877	21,223	72,948	28,996		
		Total	473,753	190,194	6,636,775	286,487	1,109,263	69,607	242,747	94,578		
製 造 業 Manufacturing industry	食 料 品 織 維 工 業 木 材、木製品 家具、装備品 パルプ、紙、紙製品 印 刷 化 学 工 業 石 油 製 品 石 炭 製 品 ゴ ム 製 品 皮革、皮革製品 窯業、土石製品 鉄 鋼 非 鉄 金 属 金 属 製 品 機 械 産業用電気機械器具 民生用電気機械器具 通信機械器具 輸送用機械器具 理化学機械器具 光学機械器具 時計、時計部品 そ の 他 計 Total	Food	43,246	12,617	2,046,013	31,011	239,863	5,820	16,989	12,381		
		Textile mill products	23,880	6,079	313,882	18,029	203,169	2,618	9,249	8,407		
		Lumber and Wood products	8,270	2,716	196,161	5,617	35,991	441	3,328	2,973		
		Furniture and Fixtures	9,080	2,530	210,681	6,619	25,634	678	4,746	2,769		
	Pulp- Paper and Paper products	6,106	2,186	349,663	3,970	54,754	217	1,952	2,324			
	Printing and allied industries	19,635	4,559	325,795	15,289	81,574	1,171	7,865	7,497			
	Chemical and allied products	10,539	4,445	4,138,540	6,175	443,739	972	2,355	3,297			
	Petroleum products	664	319	276,639	349	14,248	39	161	194			
	Coal products	83	40	6,426	43	2,866	12	24	18			
	Rubber products	2,600	1,057	437,981	1,561	13,929	125	932	953			
	Leather tanning- Leather products and Fur skins	2,006	512	21,004	1,515	6,989	190	837	709			
	Ceramic- Stone and clay products	11,439	4,099	657,096	7,436	86,427	579	4,039	3,691			
	Iron and steel	5,678	2,465	832,840	3,248	37,737	363	2,226	1,786			
	Non-ferrous metals and products	2,357	1,032	255,441	1,339	27,814	88	739	730			
	Fabricated Metal products	38,428	14,480	1,135,982	24,235	168,440	2,024	16,376	13,315			
	General machinery	36,104	13,111	3,539,650	23,282	248,700	2,468	14,377	12,308			
	Industrial electric appliances	16,866	6,307	3,878,720	10,685	782,818	1,321	5,645	5,490			
	Household electric appliances	3,878	1,400	150,713	2,517	558,826	162	1,114	1,497			
	Information and communication electronics equipment	2,914	1,034	442,018	1,904	57,314	161	861	982			
	Transportation equipment	13,822	5,106	7,997,333	8,822	330,219	1,414	5,573	3,713			
Physical and chemical instruments	3,914	1,510	587,241	2,442	30,205	272	1,221	1,343				
Optical instruments	2,142	724	194,366	1,431	77,094	118	858	648				
Watches- Clocks- Clockwork- Operated devices and Parts	303	89	10,418	216	2,403	24	106	101				
Others	41,227	13,171	2,265,499	28,367	266,697	5,834	17,383	12,079				
Total	305,181	101,588	30,270,106	206,102	3,797,454	27,111	118,956	99,205				
運 輸 公 益 事 業 Transportation and public utilities	鉄 道 道路旅客運送 道路貨物運送 水 倉 庫 電 気 供 給 ガ ス、熱供給 そ の 他 の 運 輸、 運輸附帯サービス、水道 計 Total	Railway transport	305	150	964,290	155	10,382	9	16	34		
		Road passenger transport	7,990	2,062	85,599	5,976	28,573	597	2,301	2,598		
		Road freight transport	54,783	20,430	950,397	34,692	215,361	6,291	17,898	18,167		
		Water transport	3,692	1,521	632,790	2,205	60,530	335	943	1,184		
		Warehousing	4,140	2,156	258,006	2,014	26,322	392	1,233	1,202		
		Electricity supply	12,803	4,416	1,609,885	8,562	164,367	8,278	1,989	1,296		
		Gas- Heat supply	907	463	267,712	450	26,697	169	161	170		
		Miscellaneous road freight transport, services incidental to transport, Water supply	13,026	4,537	463,300	8,590	74,597	1,107	3,248	4,916		
		Total	97,646	35,735	5,231,979	62,644	606,830	17,178	27,789	29,567		
情 報 通 信 業 Information and Communications	放 送、通 信 情報サービス 新聞、出版 計 Total	Broadcasting, Information and Communications	2,187	954	3,143,946	1,239	186,217	431	397	348		
		Information services	77,082	29,393	3,446,963	48,388	652,248	22,755	24,609	16,824		
		Newspaper publishers	8,057	2,060	241,310	6,068	76,804	1,393	2,528	2,669		
		Total	87,326	32,407	6,832,218	55,695	915,270	24,579	27,534	19,841		

(注) この表は、「(1) 決算期別の普通法人数及び通算法人数」を業種別に示したものである。

Note: This table shows contents of “(1) Number of ordinary corporations and totalized corporations by settlement term” by industry type.

資 本 金 階 級 別 申 告 法 人 数									区 分 Type		
Number of corporations that filed returns by capital range											
1, 000万円超 Over 10 million yen	5, 000万円超 Over 50 million yen	1億円超 Over 100 million yen	5億円超 Over 500 million yen	10億円超 Over 1 billion yen	50億円超 Over 5 billion yen	100億円超 Over 10 billion yen	(再掲) 1億円未満 (Re-grouped) Under 100 million yen	(再掲) 1億円以上 (Re-grouped) 100 million yen or more than			
社 Number	社 Number	社 Number	社 Number	社 Number	社 Number	社 Number	社 Number	社 Number			
2, 101	537	56	1	6	—	1	31, 101	145	農 業	Agriculture	農 林 水 産 業
190	46	8	—	—	—	—	3, 164	24	林 業	Forestry	
372	94	9	1	1	1	—	4, 264	26	漁業、水産養殖	Fisheries, Aquaculture	
2, 663	677	73	2	7	1	1	38, 529	195	計	Total	
828	153	21	4	18	11	17	2, 996	107	鉱 業	Mining	
38, 437	3, 147	272	26	77	19	34	214, 481	1, 027	総 合 建 設	Construction work - general	建設業
7, 263	599	59	5	11	6	—	117, 981	231	職別土木建築工事	Construction work by Specialist constructor	
15, 510	1, 058	177	24	60	20	17	139, 529	504	設 備 工 事	Equipment installation work	
61, 210	4, 804	508	55	148	45	51	471, 991	1, 762	計	Total	
5, 885	1, 661	306	37	100	31	36	42, 315	931	食 料 品	Food	製 造 業
2, 896	589	60	6	28	13	14	23, 617	263	織 維 工 業	Textile mill products	
1, 286	196	32	3	9	1	1	8, 189	81	木 材、木 製 品	Lumber and Wood products	
737	126	12	3	5	3	1	9, 032	48	家 具、装 備 品	Furniture and Fixtures	
1, 214	284	74	10	19	1	11	5, 931	175	パルプ、紙、紙製品	Pulp: Paper and Paper products	
2, 527	489	61	5	15	2	3	19, 445	190	印 刷	Printing and allied industries	
2, 098	992	432	51	193	62	87	9, 375	1, 164	化 学 工 業	Chemical and allied products	
166	62	21	1	13	2	5	601	63	石 油 製 品	Petroleum products	
12	11	3	—	1	2	—	71	12	石 炭 製 品	Coal products	
404	114	41	12	9	3	7	2, 497	103	ゴ ム 製 品	Rubber products	
231	34	3	—	1	1	—	1, 996	10	皮革、皮革製品	Leather tanning: Leather products and Fur skins	
2, 397	554	104	12	39	11	13	11, 115	324	窯業、土石製品	Ceramic: Stone and clay products	
878	260	93	15	27	10	20	5, 439	239	鉄 鋼	Iron and steel	
475	173	81	16	33	10	12	2, 145	212	非 鉄 金 属	Non-ferrous metals and products	
5, 322	1, 097	194	29	48	12	11	37, 920	508	金 属 製 品	Fabricated Metal products	
5, 093	1, 297	285	53	127	34	62	35, 232	872	機 械	General machinery	
2, 752	1, 039	346	48	112	41	72	15, 920	946	産業用電気機械器具	Industrial electric appliances	
760	251	49	9	18	8	10	3, 715	163	民生用電気機械器具	Household electric appliances	
589	213	63	4	17	11	13	2, 739	175	通信機械器具	Information and communication electronics equipment	
2, 016	646	233	33	95	47	52	13, 174	648	輸送用機械器具	Transportation equipment	
701	283	54	8	19	6	7	3, 739	175	理化学機械器具	Physical and chemical instruments	
343	124	31	2	11	4	3	2, 052	90	光学機械器具	Optical instruments	
48	17	1	—	3	1	2	290	13	時計、時計部品	Watches: Clocks: Clockwork: Operated devices and Parts	
4, 388	1, 149	262	24	64	18	26	40, 559	668	そ の 他	Others	
43, 218	11, 661	2, 841	381	1, 006	334	468	297, 108	8, 073	計	Total	
43	86	38	8	22	9	40	124	181	鉄 道	Railway transport	運輸公益事業
2, 046	409	21	3	14	1	—	7, 831	159	道路旅客運送	Road passenger transport	
11, 233	1, 016	124	12	30	4	8	54, 411	372	道路貨物運送	Road freight transport	
900	231	62	13	19	—	5	3, 518	174	水 運	Water transport	
833	312	99	20	33	10	6	3, 853	287	倉 庫	Warehousing	
593	340	194	12	52	17	32	12, 330	473	電 気 供 給	Electricity supply	
141	106	105	14	25	8	8	709	198	ガス、熱供給	Gas: Heat supply	
2, 789	752	125	28	37	8	16	12, 576	450	その他の運輸、 運輸附帯サービス、水道	Miscellaneous road freight transport:services incidental to transport,Water supply	
18, 578	3, 252	768	110	232	57	115	95, 352	2, 294	計	Total	
328	329	192	40	83	17	22	1, 662	525	放 送、通 信	Broadcasting, Information and Communications	
8, 682	3, 006	807	142	186	33	38	74, 733	2, 349	情報サービス	Information services	
1, 073	317	55	10	8	2	2	7, 878	179	新聞、出版	Newspaper publishers	
10, 083	3, 652	1, 054	192	277	52	62	84, 273	3, 053	計	Total	

(2) 業種別の普通法人数及び通算法人数（その2）
Number of ordinary corporations and totalized corporations by industry type (Part 2)

区 分 Type			申告法人数 Number of corporations that filed returns	所 得 金 額 Amount of income				100万円以下 1 million yen or less			100万円超 Over 1 million yen	500万円超 Over 5 million yen
				利 益 Profit		欠 損 Loss						
				事業年度数	金 額	事業年度数	金 額					
				Number of accounting periods	Amount of income	Number of accounting periods	Amount of loss					
卸 売 業 Wholesale	飲 食 料 品	Food and beverages	37,266	12,200	873,439	25,364	155,935	3,268	13,443	13,103		
	織 維 品	Textile products	14,141	3,509	485,970	10,778	74,429	1,039	4,286	5,892		
	建 築 材 料	Building materials	24,974	10,186	511,473	14,971	71,050	1,542	9,063	9,583		
	家具、建具、じゅう器	Furniture-furniture and house furnishings	5,287	1,758	133,540	3,572	15,142	240	1,659	2,321		
	医薬品、化粧品	Drugs and toiletries	7,062	2,345	540,337	4,778	52,365	873	2,513	2,492		
	機 械 器 具	Machinery and equipment	39,496	17,397	2,698,133	22,407	142,085	2,980	12,054	15,479		
	鉱物、金属材料	Minerals and metals	9,191	4,853	902,173	4,399	47,181	440	2,176	3,646		
	貿 易	Foreign trade	52,366	21,237	1,086,350	31,537	207,170	7,863	23,621	14,796		
	そ の 他	Others	47,280	18,800	1,648,533	28,821	179,701	3,500	15,083	18,751		
	計	Total	237,063	92,285	8,879,950	146,627	945,059	21,745	83,898	86,063		
小 売 業 Retail	飲 食 料 品	Food and beverages	71,061	19,772	712,223	51,931	181,581	11,937	38,158	16,279		
	織 物	Dry goods	4,198	589	8,150	3,649	13,514	316	1,884	1,656		
	衣服、身回り品	Apparel and apparel accessories	29,164	6,166	574,904	23,306	109,836	4,946	14,397	7,876		
	家具、建具、じゅう器	Furniture-household utensil and household appliance	25,938	7,412	353,523	18,729	59,779	2,220	13,090	8,580		
	医薬品、化粧品	Drug and toiletry stores	31,929	10,667	686,548	21,545	98,915	5,113	17,770	7,116		
	各種商品小売	General merchandise	3,296	997	696,887	2,330	72,800	554	1,235	849		
	趣味、娯楽用品	Hobby goods, Amusement goods	18,591	4,562	307,049	14,191	57,100	3,179	8,750	5,294		
	そ の 他	Others	132,820	44,662	1,835,201	89,119	349,688	22,021	66,072	33,358		
	計	Total	316,997	94,827	5,174,486	224,800	943,210	50,286	161,356	81,008		
金融保険業 Finance and insurance	銀行、信託	Banks, Trust banks	397	231	6,860,081	169	105,435	156	20	17		
	その他の金融	Other finance businesses	17,417	6,716	1,587,960	11,413	686,722	7,870	2,527	2,502		
	証券、商品取引	Securities and futures commodity dealing activities	11,412	3,297	1,565,153	8,265	362,354	5,197	2,501	1,849		
	保険、保険サービス	Insurance institutions - including insurance agents- brokers and services	26,561	9,449	3,158,269	17,316	105,545	6,672	13,316	4,809		
計	Total	55,787	19,693	13,171,463	37,163	1,260,054	19,895	18,364	9,177			
不動産業 Real estate business	不動産取引	Real estate agencies	100,866	40,706	2,783,100	60,843	500,113	22,946	40,424	27,673		
	不動産賃貸、管理	Real estate lessors and managers	273,165	119,876	3,401,594	155,016	620,681	62,481	118,313	64,354		
計	Total	374,031	160,582	6,184,694	215,859	1,120,793	85,427	158,737	92,027			
料理飲食業 Restaurant, Hotel business	料理、飲食店	Restaurant, Eating house	117,291	27,443	603,098	90,717	419,725	30,191	60,583	20,819		
	旅館	Hotels	21,551	5,060	342,538	16,673	159,681	3,546	8,893	5,643		
	計	Total	138,842	32,503	945,636	107,390	579,406	33,737	69,476	26,462		
医療保健業 Medical and Health	病院、診療所	Hospitals, clinics	46,051	24,390	991,609	21,976	375,558	15,682	5,249	12,876		
	歯 科	Dental clinics	12,756	6,377	102,749	6,453	38,543	5,729	1,368	3,406		
	その他の医療保健	Other medical and health	45,287	15,027	380,777	30,606	168,599	16,725	20,571	5,640		
	計	Total	104,094	45,794	1,475,136	59,035	582,700	38,136	27,188	21,922		
サービス業 Service Industry	教育、学習支援	Education- learning support	26,755	6,567	202,641	20,426	71,387	9,331	10,596	4,792		
	洗濯、理美容、浴場	Laundries, barbers, beauty culture, bathhouses	50,944	13,292	140,734	38,019	116,792	14,242	27,033	7,828		
	他對個人サービス	Other personal service	78,862	25,130	551,847	54,335	207,954	28,969	33,508	11,732		
	廃棄物処理	Waste disposal	20,300	10,692	422,863	9,733	73,218	2,530	9,549	5,271		
	自動車修理	Automobile repair	35,143	13,032	152,226	22,300	52,417	3,296	21,181	8,574		
	その他の修理	Other repair	13,150	5,287	247,066	7,964	27,648	2,014	6,739	3,224		
	物 品 賃 貸	Leasing	16,647	6,318	969,054	10,793	47,512	2,631	7,121	4,443		
	広 告	Advertising	35,004	10,315	522,973	25,030	121,685	10,120	13,261	8,541		
	他對事業所サービス	Other services for business offices	128,466	47,871	2,467,481	81,640	578,986	36,470	44,687	27,754		
	映 画	Movie	7,181	2,180	187,415	5,059	32,230	2,329	2,638	1,519		
	娯 楽	Amusement	34,843	9,663	861,101	25,433	344,511	9,633	12,572	7,739		
	その他のサービス	Other services	285,218	100,033	2,759,109	187,655	1,306,119	111,783	101,378	51,353		
	計	Total	732,513	250,380	9,484,511	488,387	2,980,460	233,348	290,263	142,770		
	そ の 他 の 産 業		Other businesses	17,131	5,031	119,693	12,319	74,326	12,544	2,312	1,266	
合 計		Grand Total	2,982,191	1,075,039	95,280,729	1,930,650	15,161,553	643,656	1,248,438	711,356		
(内 通 算 法 人)		Including totalized corporation	18,547	10,400	29,681,007	8,308	2,409,691	1,042	1,308	3,552		

資 本 金 階 級 別 申 告 法 人 数									区 分 Type			
Number of corporations that filed returns by capital range												
1, 000万円超 Over 10 million yen	5,000万円超 Over 50 million yen	1億円超 Over 100 million yen	5億円超 Over 500 million yen	10億円超 Over 1 billion yen	50億円超 Over 5 billion yen	100億円超 Over 10 billion yen	(再掲) 1億円未満 (Re-grouped) Under 100 million yen	(再掲) 1億円以上 (Re-grouped) 100 million yen or more than				
社 Number	社 Number	社 Number	社 Number	社 Number	社 Number	社 Number	社 Number	社 Number				
5, 970	1, 206	190	22	52	7	5	36, 711	555	飲 食 料 品	Food and beverages	卸 売 業 Wholesale	
2, 351	482	47	10	29	3	2	13, 924	217	織 維 品	Textile products		
4, 070	595	86	10	18	2	5	24, 716	258	建 築 材 料	Building materials		
904	139	18	3	3	—	—	5, 224	63	家具、建具、じゅう器	Furniture- fixtures and house furnishings		
825	254	57	10	29	4	5	6, 877	185	医薬品、化粧品	Drugs and toiletries		
6, 656	1, 582	501	65	121	31	27	38, 333	1, 163	機 械 器 具	Machinery and equipment		
2, 161	518	158	23	40	13	16	8, 780	411	鉱物、金属材料	Minerals and metals		
4, 576	1, 214	242	14	27	4	9	51, 806	560	貿 易	Foreign trade		
7, 981	1, 505	329	52	63	6	10	46, 490	790	そ の 他	Others		
35, 494	7, 495	1, 628	209	382	70	79	232, 861	4, 202	計	Total		
4, 011	576	61	11	19	5	4	70, 814	247	飲 食 料 品	Food and beverages	小 売 業 Retail	
317	24	1	—	—	—	—	4, 190	8	織 物	Dry goods		
1, 665	221	29	5	14	7	4	29, 033	131	衣服、身回り品	Apparel and apparel accessories		
1, 783	213	27	1	14	3	7	25, 830	108	家具、建具、じゅう器	Furniture- household utensil and household appliance		
1, 569	277	51	11	15	2	5	31, 765	164	医薬品、化粧品	Drug and toiletry stores		
413	154	28	5	28	12	18	3, 111	185	各種商品小売	General merchandise		
1, 166	174	18	3	5	—	2	18, 521	70	趣味、娯楽用品	Hobby goods, Amusement goods		
9, 535	1, 515	243	27	34	7	8	132, 127	693	そ の 他	Others		
20, 459	3, 154	458	63	129	36	48	315, 391	1, 606	計	Total		
16	10	13	4	10	19	132	213	184	銀 行 、 信 託	Banks, Trust banks		金 融 保 険 業 Finance and insurance
1, 606	1, 164	482	171	571	183	341	15, 142	2, 275	そ の 他 の 金 融	Other finance businesses		
845	554	216	59	117	25	49	10, 675	737	証券、商品取引	Securities and futures commodity dealing activities		
1, 098	417	146	15	22	10	56	26, 139	422	保険、保険サー ビス	Insurance institutions - including insurance agents- brokers and services		
3, 565	2, 145	857	249	720	237	578	52, 169	3, 618	計	Total		
7, 343	2, 156	185	36	69	10	24	99, 956	910	不 動 産 取 引	Real estate agencies	不 動 産 業 Real estate business	
21, 055	6, 133	607	62	108	24	28	270, 937	2, 228	不動産賃貸、管理	Real estate lessors and managers		
28, 398	8, 289	792	98	177	34	52	370, 893	3, 138	計	Total		
4, 977	620	40	9	34	7	11	117, 027	264	料 理 、 飲 食 店	Restaurant, Eating house	料 理 館 飲 食 業 Restaurant, Hotel and food service	
2, 528	846	64	10	18	3	—	21, 195	356	旅 館	Hotels		
7, 505	1, 466	104	19	52	10	11	138, 222	620	計	Total		
10, 774	1, 090	346	26	6	1	1	45, 606	445	病院、診療所	Hospitals, clinics	医 保 健 療 業 Medical and health	
2, 184	65	4	—	—	—	—	12, 752	4	歯 科	Dental clinics		
1, 688	511	122	12	11	4	3	44, 986	301	そ の 他 の 医 療 保 健	Other medical and health		
14, 646	1, 666	472	38	17	5	4	103, 344	750	計	Total		
1, 608	375	29	8	15	—	1	26, 606	149	教育、学習支援	Education: learning support	サ ー ビ ス 業 Service industry	
1, 579	240	15	2	3	2	—	50, 869	75	洗濯、理美容、浴場	Laundries, barbers, beauty culture, bathhouses		
3, 741	779	99	13	15	1	5	78, 514	348	他對個人サービス	Other personal service		
2, 385	427	117	7	10	3	1	20, 061	239	廃 棄 物 処 理	Waste disposal		
1, 940	138	12	1	1	—	—	35, 114	29	自 動 車 修 理	Automobile repair		
998	129	33	4	7	1	1	13, 068	82	そ の 他 の 修 理	Other repair		
1, 861	398	113	18	37	8	17	16, 341	306	物 品 賃 貸	Leasing		
2, 349	557	121	21	24	5	5	34, 662	342	広 告	Advertising		
15, 482	3, 087	710	103	130	21	22	126, 410	2, 056	他對事業所サー ビス	Other services for business offices		
487	152	39	2	11	1	3	7, 068	113	映 画	Movie		
3, 457	1, 179	191	16	40	10	6	34, 157	686	娛 楽	Amusement		
16, 021	3, 709	735	85	115	21	18	283, 121	2, 097	その他のサービス	Other services		
51, 908	11, 170	2, 214	280	408	73	79	725, 991	6, 522	計	Total		
628	275	52	5	23	6	20	16, 934	197	そ の 他 の 産 業	Other businesses		
299, 183	59, 859	11, 842	1, 705	3, 596	971	1, 585	2, 946, 054	36, 137	合 計	Grand Total		
4, 766	4, 098	2, 049	265	666	241	560	12, 527	6, 020	(内 通 算 法 人)	Including totalized corporation		

(3) 都道府県別の普通法人数及び通算法人数

Number of ordinary corporations and totaled corporations by prefecture

区 分 Type 国税局・都道府県 Regional Taxation Bureau / Prefecture			申告法人数 Number of corporations that filed returns	所 得 金 額 Amount of income				100万円以下 1 million yen or less 100万円超 Over 1 million yen 500万円超 Over 5 million yen		
				利 益 Profit		欠 損 Loss				
				事業年度数 Number of accounting periods	金 額 Amount of income	事業年度数 Number of accounting periods	金 額 Amount of loss			
札 幌 Sapporo	北海道 Hokkaido	社 Number 115, 878	百万円 Million yen 43, 458 1, 402, 521	73, 228	百万円 Million yen 344, 041	社 Number 25, 259	社 Number 49, 902	社 Number 26, 211		
仙 台 Sendai	青 森 Aomori	19, 598	7, 543	172, 886	12, 210	63, 786	3, 101	9, 467	4, 081	
	岩 手 Iwate	18, 200	6, 227	177, 440	12, 124	65, 445	2, 995	8, 441	3, 909	
	宮 城 Miyagi	43, 175	14, 785	694, 690	28, 742	143, 393	8, 555	19, 368	9, 679	
	秋 田 Akita	15, 321	5, 679	151, 036	9, 762	45, 240	2, 458	7, 074	3, 532	
	山 形 Yamagata	18, 109	6, 828	168, 606	11, 408	61, 821	2, 444	7, 723	4, 614	
	福 島 Fukushima	37, 275	11, 989	370, 449	25, 506	139, 087	5, 704	19, 011	8, 064	
	計 Total	151, 678	53, 051	1, 735, 107	99, 752	518, 771	25, 257	71, 084	33, 879	
関東信越 Kanto Shinetsu	茨 城 Ibaraki	49, 967	18, 477	566, 059	31, 829	160, 044	8, 871	23, 873	11, 607	
	栃 木 Tochigi	38, 567	12, 837	474, 686	25, 969	103, 653	6, 041	19, 816	8, 476	
	群 馬 Gunma	40, 699	13, 903	573, 983	27, 116	139, 544	6, 979	19, 326	9, 729	
	埼 玉 Saitama	140, 162	51, 854	1, 525, 695	89, 331	391, 389	28, 842	67, 750	31, 083	
	新 潟 Niigata	39, 058	14, 882	579, 391	24, 469	128, 586	5, 142	17, 180	10, 000	
	長 野 Nagano	42, 731	14, 463	633, 617	28, 593	198, 399	6, 809	19, 918	10, 061	
	計 Total	351, 184	126, 416	4, 353, 433	227, 307	1, 121, 615	62, 684	167, 863	80, 956	
東 京 Tokyo	千 葉 Chiba	113, 874	41, 694	1, 598, 619	72, 900	335, 188	26, 120	53, 403	24, 005	
	東 京 Tokyo	657, 604	237, 012	47, 562, 589	426, 973	6, 955, 286	172, 405	228, 504	158, 874	
	神奈川 Kanagawa	189, 025	66, 335	3, 963, 491	124, 066	598, 439	44, 356	85, 276	40, 389	
	山 梨 Yamanashi	17, 114	6, 102	260, 054	11, 120	53, 905	2, 910	7, 899	4, 234	
	計 Total	977, 617	351, 143	53, 384, 754	635, 059	7, 942, 817	245, 791	375, 082	227, 502	
金 沢 Kanazawa	富 山 Toyama	19, 824	7, 465	420, 110	12, 515	72, 871	2, 887	7, 909	5, 389	
	石 川 Ishikawa	24, 034	9, 020	359, 302	15, 193	79, 747	4, 092	9, 704	6, 584	
	福 井 Fukui	17, 050	6, 649	291, 614	10, 529	50, 178	2, 466	6, 925	5, 092	
	計 Total	60, 908	23, 134	1, 071, 027	38, 237	202, 797	9, 445	24, 538	17, 065	
名古屋 Nagoya	岐 阜 Gifu	41, 537	15, 206	672, 999	26, 681	116, 747	7, 267	17, 901	11, 146	
	静 岡 Shizuoka	73, 207	26, 025	1, 463, 316	47, 764	255, 498	13, 361	33, 087	18, 302	
	愛 知 Aichi	166, 954	59, 391	9, 470, 617	109, 016	638, 684	34, 616	69, 453	41, 917	
	三 重 Mie	31, 266	11, 698	513, 633	19, 789	144, 901	5, 576	14, 433	7, 386	
	計 Total	312, 964	112, 320	12, 120, 565	203, 250	1, 155, 829	60, 820	134, 874	78, 751	
大 阪 Osaka	滋 賀 Shiga	22, 824	8, 808	362, 485	14, 168	70, 578	4, 817	8, 999	5, 726	
	京 都 Kyoto	62, 300	21, 351	1, 873, 769	41, 329	215, 528	12, 555	23, 692	17, 660	
	大 阪 Osaka	260, 309	98, 289	8, 799, 868	163, 798	1, 509, 131	52, 666	95, 736	77, 457	
	兵 庫 Hyogo	108, 444	38, 915	2, 013, 530	70, 285	367, 524	23, 142	42, 520	28, 611	
	奈 良 Nara	21, 594	7, 554	205, 102	14, 165	58, 159	4, 529	8, 185	6, 188	
	和歌山 Wakayama	16, 253	5, 857	165, 383	10, 509	49, 306	2, 775	6, 731	4, 612	
	計 Total	491, 724	180, 774	13, 420, 136	314, 254	2, 270, 225	100, 484	185, 863	140, 254	
広 島 Hiroshima	鳥 取 Tottori	9, 847	3, 527	99, 964	6, 416	28, 336	1, 830	4, 711	1, 978	
	島 根 Shimane	11, 331	4, 176	175, 730	7, 248	38, 306	1, 819	5, 379	2, 390	
	岡 山 Okayama	40, 514	13, 707	562, 656	27, 123	125, 357	8, 148	17, 985	9, 399	
	広 島 Hiroshima	61, 712	21, 402	1, 416, 222	40, 786	180, 234	11, 897	28, 179	14, 256	
	山 口 Yamaguchi	22, 888	8, 523	573, 117	14, 580	68, 536	4, 227	10, 450	5, 159	
	計 Total	146, 292	51, 335	2, 827, 688	96, 153	440, 772	27, 921	66, 704	33, 182	
高 松 Takamatsu	徳 島 Tokushima	16, 130	4, 814	277, 228	11, 441	46, 309	2, 940	8, 032	3, 371	
	香 川 Kagawa	22, 717	7, 182	350, 343	15, 715	57, 494	4, 308	10, 852	4, 850	
	愛 媛 Ehime	29, 000	9, 710	530, 412	19, 524	140, 734	5, 364	14, 070	6, 270	
	高 知 Kochi	12, 369	4, 459	117, 038	8, 009	36, 068	2, 292	5, 870	2, 475	
	計 Total	80, 216	26, 165	1, 275, 022	54, 689	280, 605	14, 904	38, 824	16, 966	
福 岡 Fukuoka	福 岡 Fukuoka	113, 017	42, 874	1, 941, 352	70, 960	355, 117	27, 608	48, 284	24, 702	
	佐 賀 Saga	12, 912	5, 135	174, 769	7, 868	44, 355	2, 782	5, 994	2, 652	
	長 崎 Nagasaki	21, 788	8, 364	203, 402	13, 596	58, 830	4, 369	10, 394	4, 436	
	計 Total	147, 717	56, 373	2, 319, 522	92, 424	458, 303	34, 759	64, 672	31, 790	
熊 本 Kumamoto	熊 本 Kumamoto	37, 455	12, 732	351, 342	25, 044	111, 694	9, 741	17, 474	6, 569	
	大 分 Oita	24, 492	8, 338	217, 539	16, 332	59, 035	5, 871	11, 939	4, 141	
	宮 崎 Miyazaki	21, 421	7, 683	194, 482	13, 914	57, 676	5, 201	10, 401	3, 659	
	鹿児島 Kagoshima	31, 786	11, 042	279, 903	21, 005	95, 285	6, 999	16, 441	5, 213	
	計 Total	115, 154	39, 795	1, 043, 265	76, 295	323, 690	27, 812	56, 255	19, 582	
沖 縄 Okinawa	沖 縄 Okinawa	30, 859	11, 075	327, 687	20, 002	102, 089	8, 520	12, 777	5, 218	
全 国 計 Grand Total			2, 982, 191	1, 075, 039	95, 280, 729	1, 930, 650	15, 161, 553	643, 656	1, 248, 438	711, 356
(内 通算法人) (Including totaled corporation)			18, 547	10, 400	29, 681, 007	8, 308	2, 409, 691	1, 042	1, 308	3, 552

(注) この表は、「(1) 決算期別の普通法人数及び通算法人数」を都道府県別に示したものである。

Note: This table shows contents of “(1) Number of ordinary corporations and totaled corporations by settlement term”by prefecture.

資本金階級別申告法人数									区分 Type		
Number of corporations that filed returns by capital range									国税局・都道府県 Regional Taxation Bureau /Prefecture		
1,000万円超 Over 10 million yen	5,000万円超 Over 50 million yen	1億円超 Over 100 million yen	5億円超 Over 500 million yen	10億円超 Over 1 billion yen	50億円超 Over 5 billion yen	100億円超 Over 10 billion yen	(再掲) 1億円未満 (Re-grouped) Under 100 million yen	(再掲) 1億円以上 (Re-grouped) 100 million yen or more than			
社 Number	社 Number	社 Number	社 Number	社 Number	社 Number	社 Number	社 Number	社 Number			
12,406	1,680	307	33	57	9	14	115,107	771	北海道	Hokkaido	札幌 Sapporo
2,555	316	55	9	10	—	4	19,445	153	青森	Aomori	仙台 Sendai
2,384	375	71	5	14	2	4	18,043	157	岩手	Iwate	
4,646	737	138	15	23	7	7	42,798	377	宮城	Miyagi	
1,910	284	53	2	6	—	2	15,203	118	秋田	Akita	
2,831	409	67	3	14	1	3	17,938	171	山形	Yamagata	
3,865	485	107	10	20	3	6	37,018	257	福島	Fukushima	
18,191	2,606	491	44	87	13	26	150,445	1,233	計	Total	
4,776	678	113	10	25	6	8	49,643	324	茨城	Ibaraki	関東信越 Kanto Shinetsu
3,620	492	81	11	19	5	6	38,342	225	栃木	Tochigi	
3,947	573	105	3	30	—	7	40,436	263	群馬	Gunma	
10,465	1,668	242	30	55	16	11	139,442	720	埼玉	Saitama	
5,674	891	107	16	30	12	6	38,689	369	新潟	Niigata	
4,912	840	128	16	34	6	7	42,382	349	長野	Nagano	
33,394	5,142	776	86	193	45	45	348,934	2,250	計	Total	
8,590	1,397	256	27	40	16	20	113,187	687	千葉	Chiba	東京 Tokyo
65,766	21,982	5,498	954	2,024	568	1,029	639,490	18,114	東京	Tokyo	
15,156	2,923	596	62	154	53	60	187,278	1,747	神奈川	Kanagawa	
1,766	255	36	2	9	1	2	17,002	112	山梨	Yamanashi	
91,278	26,557	6,386	1,045	2,227	638	1,111	956,957	20,660	計	Total	
2,971	526	87	10	25	12	8	19,569	255	富山	Toyama	金沢 Kanazawa
3,054	479	75	12	28	2	4	23,818	216	石川	Ishikawa	
2,190	290	59	8	14	3	3	16,916	134	福井	Fukui	
8,215	1,295	221	30	67	17	15	60,303	605	計	Total	
4,414	689	74	8	29	3	6	41,286	251	岐阜	Gifu	名古屋 Nagoya
7,045	1,095	211	32	51	9	14	72,650	557	静岡	Shizuoka	
16,966	3,128	521	78	170	46	59	165,308	1,646	愛知	Aichi	
3,229	514	89	6	25	5	3	31,039	227	三重	Mie	
31,654	5,426	895	124	275	63	82	310,283	2,681	計	Total	
2,785	410	57	6	17	2	5	22,663	161	滋賀	Shiga	大阪 Osaka
6,924	1,181	188	20	42	12	26	61,761	539	京都	Kyoto	
27,151	5,794	886	127	278	79	135	257,584	2,725	大阪	Osaka	
11,740	1,936	318	47	74	30	26	107,623	821	兵庫	Hyogo	
2,357	294	28	4	5	—	4	21,508	86	奈良	Nara	
1,853	232	36	6	5	—	3	16,171	82	和歌山	Wakayama	
52,810	9,847	1,513	210	421	123	199	487,310	4,414	計	Total	
1,116	170	32	2	6	1	1	9,765	82	鳥取	Tottori	広島 Hiroshima
1,463	225	49	1	3	1	1	11,239	92	島根	Shimane	
4,284	565	91	9	26	1	6	40,247	267	岡山	Okayama	
6,268	893	130	20	42	12	15	61,282	430	広島	Hiroshima	
2,604	341	74	11	11	4	7	22,706	182	山口	Yamaguchi	
15,735	2,194	376	43	88	19	30	145,239	1,053	計	Total	
1,522	215	37	2	6	1	4	16,046	84	徳島	Tokushima	高松 Takamatsu
2,277	341	64	3	14	3	5	22,540	177	香川	Kagawa	
2,825	370	69	7	13	3	9	28,821	179	愛媛	Ehime	
1,530	164	28	3	4	1	2	12,299	70	高知	Kochi	
8,154	1,090	198	15	37	8	20	79,706	510	計	Total	
10,247	1,723	298	34	71	20	30	112,095	922	福岡	Fukuoka	福岡 Fukuoka
1,251	180	39	3	9	1	1	12,827	85	佐賀	Saga	
2,233	290	52	6	4	3	1	21,653	135	長崎	Nagasaki	
13,731	2,193	389	43	84	24	32	146,575	1,142	計	Total	
3,115	456	72	7	16	3	2	37,252	203	熊本	Kumamoto	熊本 Kumamoto
2,220	258	44	6	8	3	2	24,390	102	大分	Oita	
1,863	245	38	4	7	2	1	21,301	120	宮崎	Miyazaki	
2,711	343	55	10	9	2	3	31,632	154	鹿児島	Kagoshima	
9,909	1,302	209	27	40	10	8	114,575	579	計	Total	
3,706	527	81	5	20	2	3	30,620	239	沖縄	Okinawa	沖縄 Okinawa
299,183	59,859	11,842	1,705	3,596	971	1,585	2,946,054	36,137	全国計	Grand Total	
4,766	4,098	2,049	265	666	241	560	12,527	6,020	(内 通算法人) (Including totalized corporation)		

(4) 所得階級・業種別の普通法人数及び通算法人数（その１）

Number of ordinary corporations and totalized corporations by income value rank and industry type (Part 1)

区 分 Type		所得階級別普通申告法人数及び通算法人数(利益計上法人) Number of corporations that filed returns by income rank (profit-listing corporations)								
		100万円以下 1 million yen or less	100万円超 Over 1 million yen	200万円超 Over 2 million yen	500万円超 Over 5 million yen	800万円超 Over 8 million yen	1,000万円超 Over 10 million yen	2,000万円超 Over 20 million yen	5,000万円超 Over 50 million yen	1億円超 Over 100 million yen
農林水産業 Agriculture, Forestry and Fishing	社 数 Number									
	農業 Agriculture	2,915	1,239	1,863	1,037	414	1,015	704	264	131
	林業 Forestry	271	137	259	166	59	185	146	38	15
	漁業、水産養殖 Fisheries, Aquaculture	160	101	211	178	88	335	431	155	84
	計 Total	3,346	1,477	2,333	1,381	561	1,535	1,281	457	230
鉱業 Mining	社 数 Number									
	鉱業 Mining	157	85	147	102	48	126	206	126	76
建設業 Construction industry	社 数 Number									
	総合建設 Construction work - general	19,276	9,789	16,502	9,070	4,017	10,612	9,520	3,988	2,173
	職別土木建築工事 Construction work by Specialist contractor	10,223	5,654	9,363	4,859	1,996	5,015	3,867	1,407	703
	設備工事 Equipment installation work	11,535	6,883	12,117	6,942	3,007	7,584	6,537	2,637	1,256
	計 Total	41,034	22,326	37,982	20,871	9,020	23,211	19,924	8,032	4,132
製造業 Manufacturing industry	社 数 Number									
	食品 Food	2,613	1,265	1,981	1,104	535	1,311	1,385	801	575
	繊維工業 Textile mill products	1,594	706	1,105	550	247	609	564	281	188
	木材、木製品 Lumber and Wood products	463	282	496	277	111	366	352	143	108
	家具、装備品 Furniture and Fixtures	603	333	534	285	110	251	229	91	37
	パルプ、紙、紙製品 Pulp, Paper and Paper products	269	193	348	193	98	281	318	173	119
	印刷 Printing and allied industries	1,123	526	799	409	201	478	455	224	155
	化学工業 Chemical and allied products	539	245	493	324	142	405	617	380	322
	石油製品 Petroleum products	41	18	36	22	13	24	44	39	26
	石炭製品 Coal products	6	3	-	2	1	5	7	5	4
	ゴム製品 Rubber products	128	93	157	103	39	140	144	89	63
	皮革、皮革製品 Leather tanning, Leather products and Fur skins	130	51	89	42	15	64	56	26	19
	窯業、土石製品 Ceramic, Stone and clay products	555	292	588	374	169	487	666	401	281
	鉄鋼 Iron and steel	302	185	368	211	106	289	391	200	167
	非鉄金属 Non-ferrous metals and products	93	71	128	81	39	123	143	101	82
	金属製品 Fabricated Metal products	1,983	1,246	2,346	1,424	702	1,998	2,031	1,099	760
	機械 General machinery	1,903	1,122	2,038	1,209	566	1,596	1,786	1,011	725
	産業用電気機械器具 Industrial electric appliances	839	431	866	544	220	733	902	542	395
	民生用電気機械器具 Household electric appliances	192	96	196	120	48	174	235	115	96
	通信機械器具 Information and communication electronics equipment	143	87	126	78	40	115	164	80	75
	輸送用機械器具 Transportation equipment	700	402	689	409	218	623	674	426	316
	理化学機械器具 Physical and chemical instruments	209	116	153	123	65	179	209	141	115
	光学機械器具 Optical instruments	105	62	113	62	27	70	112	51	41
	時計、時計部品 Watches, Clocks, Clockwork-Operated devices and Parts	12	5	14	7	3	12	12	7	3
	その他 Others	2,788	1,342	2,264	1,213	575	1,501	1,459	796	493
	計 Total	17,333	9,172	15,927	9,166	4,290	11,834	12,955	7,222	5,165
運輸公益事業 Transportation and public utilities	社 数 Number									
	鉄道 Railway transport	8	3	10	2	6	13	18	15	12
	道路旅客運送 Road passenger transport	407	201	347	204	90	245	271	114	89
	道路貨物運送 Road freight transport	3,844	1,929	3,396	1,939	969	2,805	2,848	1,278	700
	水運 Water transport	204	89	166	126	77	162	218	153	103
	倉庫 Warehousing	310	167	310	189	79	267	293	191	122
	電気供給 Electricity supply	1,472	460	651	314	144	367	355	181	132
	ガス、熱供給 Gas- Heat supply	54	25	53	34	18	40	59	39	41
	その他の運輸、運輸附帯サービス、水道 Miscellaneous road freight transport, services incidental to transport, Water supply	989	398	668	360	150	493	553	330	242
	計 Total	7,288	3,272	5,601	3,168	1,533	4,392	4,615	2,301	1,441
情報通信業 Information and Communications	社 数 Number									
	放送、通信 Broadcasting, Information and Communications	150	75	103	59	30	52	88	64	81
	情報サービス Information services	7,973	3,378	5,105	2,614	1,095	2,763	2,631	1,289	958
	新聞、出版 Newspaper publishers	539	222	339	172	85	178	186	111	78
	計 Total	8,662	3,675	5,547	2,845	1,210	2,993	2,905	1,464	1,117

(注) この表は、「(2) 業種別の普通法人数及び通算法人数」のうち利益計上法人について、所得階級別に示したものである。

なお、年2期以上事業年度を有する法人については、1期でも利益の事業年度がある場合には、利益計上法人として分類した。

Note: This table expresses the breakdown by income value ranking for profit-listing corporations in “(2) Number of ordinary corporations and totalized corporations by industry type”.

Corporations with two or more business terms in one year are categorized as profit-listing corporations as long as they have at least one profitable business term.

所得階級別普通申告法人数及び通算法人数(利益計上法人) Number of corporations that filed returns by income rank (profit-listing corporations)										区分 Type
2億円超 Over 200 million yen	5億円超 Over 500 million yen	10億円超 Over 1 billion yen	20億円超 Over 2 billion yen	50億円超 Over 5 billion yen	100億円超 Over 10 billion yen	200億円超 Over 20 billion yen	500億円超 Over 50 billion yen	1,000億円超 Over 100 billion yen	合計 Grand Total	
社 Number	社 Number	社 Number	社 Number	社 Number	社 Number	社 Number	社 Number	社 Number	社 Number	
79	31	17	6	1	—	—	—	—	9,716	農業 Agriculture
10	1	—	1	—	—	—	—	—	1,288	林業 Forestry
49	15	4	—	1	—	—	—	—	1,812	漁業、水産養殖 Fisheries, Aquaculture
138	47	21	7	2	—	—	—	—	12,816	計 Total
54	12	9	6	7	2	6	1	1	1,171	鉱業 Mining
1,166	334	150	84	21	16	9	5	4	86,736	総合建設 Construction work - general
347	89	29	17	5	1	—	—	—	43,575	職別土木建築工事 Construction work by Specialist contractor
688	216	106	66	23	13	6	—	—	59,616	設備工事 Equipment installation work
2,201	639	285	167	49	30	15	5	4	189,927	計 Total
520	204	128	92	29	18	10	3	1	12,575	食料品 Food
132	40	25	19	4	1	1	—	—	6,066	繊維工業 Textile mill products
62	28	13	5	4	2	1	—	—	2,713	木材、木製品 Lumber and Wood products
32	10	5	4	1	—	1	—	1	2,527	家具、装備品 Furniture and Fixtures
93	42	20	18	8	4	2	—	—	2,179	パルプ、紙、紙製品 Pulp- Paper and Paper products
114	36	13	10	3	2	1	1	—	4,550	印刷 Printing and allied industries
364	219	133	117	62	36	21	3	7	4,429	化学工業 Chemical and allied products
22	13	8	5	5	2	—	—	1	319	石油製品 Petroleum products
3	2	2	—	—	—	—	—	—	40	石炭製品 Coal products
44	27	10	9	3	—	1	2	1	1,053	ゴム製品 Rubber products
11	3	3	1	—	—	—	—	—	510	皮革、皮革製品 Leather tanning- Leather products and Fur skins
152	55	28	25	12	4	5	1	—	4,095	窯業、土石製品 Ceramic- Stone and clay products
115	50	32	22	10	10	3	2	1	2,464	鉄鋼 Iron and steel
71	47	23	22	5	3	—	—	—	1,032	非鉄金属 Non-ferrous metals and products
504	198	99	54	16	2	4	—	—	14,466	金属製品 Fabricated Metal products
574	225	138	112	34	23	11	4	7	13,084	機械 General machinery
375	166	103	88	40	23	13	8	6	6,294	産業用電気機械器具 Industrial electric appliances
65	32	14	10	—	2	—	—	—	1,395	民生用電気機械器具 Household electric appliances
64	22	17	10	9	1	1	—	1	1,033	通信機械器具 Information and communication electronics equipment
245	151	93	82	33	11	12	4	10	5,098	輸送用機械器具 Transportation equipment
79	49	24	21	11	4	4	2	—	1,504	理化学機械器具 Physical and chemical instruments
37	16	12	7	6	1	—	1	—	723	光学機械器具 Optical instruments
9	4	—	1	—	—	—	—	—	89	時計、時計部品 Watches- Clocks- Clockwork- Operated devices and Parts
379	126	103	71	19	9	8	4	2	13,152	その他の他 Others
4,066	1,765	1,046	805	314	158	99	35	38	101,390	計 Total
20	9	6	9	4	6	5	2	2	150	鉄道 Railway transport
62	17	7	3	—	—	—	—	—	2,057	道路旅客運送 Road passenger transport
459	127	53	28	10	6	—	1	—	20,392	道路貨物運送 Road freight transport
88	44	29	33	12	7	1	1	1	1,514	水運 Water transport
126	50	24	20	—	2	1	—	—	2,151	倉庫 Warehousing
137	69	44	27	11	1	5	8	2	4,380	電気供給 Electricity supply
51	23	13	7	2	2	1	—	1	463	ガス、熱供給 Gas- Heat supply
199	67	30	28	5	3	3	—	—	4,518	その他の運輸、運輸附帯サービス、水道 Miscellaneous road freight transport, services incidental to transport, Water supply
1,142	406	206	155	44	27	16	12	6	35,625	計 Total
97	59	36	23	11	8	10	2	5	953	放送、通信 Broadcasting, Information and Communications
738	310	191	131	56	17	19	4	2	29,274	情報サービス Information services
74	37	19	10	2	1	2	—	—	2,055	新聞、出版 Newspaper publishers
909	406	246	164	69	26	31	6	7	32,282	計 Total

(4) 所得階級・業種別の普通法人数及び通算法人数（その2）
Number of ordinary corporations and totalized corporations by income value rank and industry type (Part 2)

区 分 Type			所得階級別普通申告法人数 及び 通算法法人数 (利益計上法人)								
			Number of corporations that filed returns by income rank (profit-listing corporations)								
			100万円以下 1 million yen or less	100万円超 Over 1 million yen	200万円超 Over 2 million yen	500万円超 Over 5 million yen	800万円超 Over 8 million yen	1,000万円超 Over 10 million yen	2,000万円超 Over 20 million yen	5,000万円超 Over 50 million yen	1億円超 Over 100 million yen
卸売業 Wholesale	飲食料品 Food and beverages	社 Number	社 Number	社 Number	社 Number	社 Number	社 Number	社 Number	社 Number	社 Number	
		2,134	1,092	1,882	1,184	577	1,518	1,689	867	544	
		繊維 織 品 Textile products	775	369	550	297	122	378	424	229	139
		建築 材 料 Building materials	1,749	884	1,710	1,009	471	1,305	1,424	726	458
		家具、建具、じゅう器 Furniture: fixtures and house furnishings	343	164	268	172	79	205	247	107	79
		医薬品、化粧品 Drugs and toiletries	465	202	328	187	82	265	300	155	106
		機械 器 具 Machinery and equipment	2,767	1,365	2,455	1,481	667	2,005	2,278	1,434	1,073
		鉱物、金属材料 Minerals and metals	559	318	628	365	205	588	738	445	394
		貿 易 Foreign trade	9,156	2,138	2,749	1,307	598	1,523	1,578	850	580
		そ の 他 Others	3,156	1,600	2,789	1,683	763	2,329	2,637	1,480	990
計 Total	21,104	8,132	13,359	7,685	3,564	10,116	11,315	6,293	4,363		
小売業 Retail	飲食料品 Food and beverages	5,564	2,762	4,474	2,128	813	1,695	1,222	480	246	
		織 物 Dry goods	215	90	101	54	10	47	39	15	7
		衣服、身回り品 Apparel and apparel accessories	2,111	806	1,130	542	220	462	390	188	126
		家具、建具、じゅう器 Furniture: household utensil and household appliance	2,273	1,086	1,555	668	252	632	490	206	110
		医薬品、化粧品 Drug and toiletry stores	2,001	1,031	2,137	1,345	584	1,487	1,134	433	235
		各種商品小売 General merchandise	280	98	142	81	29	77	69	45	36
		趣味、娯楽用品 Hobby goods, Amusement goods	1,368	598	853	405	178	419	332	170	91
		そ の 他 Others	12,639	5,620	8,844	4,374	1,766	4,356	3,441	1,431	874
		計 Total	26,451	12,091	19,236	9,597	3,852	9,175	7,117	2,968	1,725
		金融保険業 Finance and Insurance	銀行、信託 Banks, Trust banks	46	8	7	4	1	5	9	6
そ の 他 の 金 融 Other finance businesses	2,815			636	562	363	141	380	455	241	242
証券、商品取引 Securities and futures commodity dealing activities	814			258	442	257	115	340	343	191	135
保険、保険サービス Insurance institutions - including insurance agent- brokers and services	3,166			1,284	1,849	855	357	720	579	234	142
計 Total	6,841	2,186	2,860	1,479	614	1,445	1,386	672	525		
不動産業 Real estate business	不動産取引 Real estate agencies	9,782	4,653	7,662	4,294	1,841	4,758	3,970	1,640	924	
		不動産賃貸、管理 Real estate lessors and managers	30,053	15,418	25,426	13,184	5,503	13,002	9,572	3,557	1,862
計 Total	39,835	20,071	33,088	17,478	7,344	17,760	13,542	5,197	2,786		
旅館飲食業 Restaurant, Hotel business	料理、飲食店 Restaurant, Eating house	9,380	3,605	5,390	2,565	1,042	2,283	1,748	665	378	
		旅 館 Hotels	1,099	447	813	537	254	583	629	292	160
計 Total	10,479	4,052	6,203	3,102	1,296	2,866	2,377	957	538		
医療保健業 Medical and Health	病院、診療所 Hospitals, clinics	1,235	982	2,723	2,373	1,400	5,027	6,190	2,587	1,125	
		歯 科 Dental clinics	629	485	1,188	906	440	1,317	1,032	275	72
		その他の医療保健 Other medical and health	3,751	1,920	3,190	1,655	766	1,614	1,214	412	226
		計 Total	5,615	3,387	7,101	4,934	2,606	7,958	8,436	3,274	1,423
サービス業 Service industry	教育、学習支援 Education: learning support	2,263	806	1,156	530	210	531	522	232	144	
		洗濯、理美容、浴場 Laundries, barbers, beauty culture, bathhouses	4,372	2,057	2,957	1,315	473	1,046	659	200	101
		他対個人サービス Other personal service	6,830	3,167	5,145	2,699	1,133	2,680	2,008	666	362
		廃棄物処理 Waste disposal	1,965	1,040	1,814	1,089	503	1,413	1,443	642	401
		自動車修理 Automobile repair	3,310	1,888	3,175	1,502	576	1,413	766	230	91
		その他の修理 Other repair	1,062	649	1,104	588	249	602	533	220	130
		物 品 賃 貸 Leasing	1,860	523	869	515	215	597	625	314	229
		広 告 Advertising	2,912	1,128	1,820	941	414	1,078	933	431	291
		他対事業所サービス Other services for business offices	12,635	5,587	8,739	4,568	1,942	4,955	4,471	2,022	1,213
		映 画 Movie	580	256	402	194	89	226	191	94	54
		娯 楽 Amusement	2,212	956	1,547	830	363	1,045	1,151	608	414
		その他のサービス Other services	30,139	12,509	18,847	9,944	4,158	9,836	7,836	3,066	1,680
		計 Total	70,140	30,566	47,575	24,715	10,325	25,422	21,138	8,725	5,110
		そ の 他 の 産 業 Other Business	2,149	609	797	383	163	365	260	128	58
		合 計 Grand Total	260,434	121,101	197,756	106,906	46,426	119,198	107,457	47,816	28,689
(内 通 算 法 人) (Including totalized corporation)	465	222	499	379	207	786	1,338	1,132	1,151		
所 得 金 額 計 Total of amount of income			百万円 Million yen	百万円 Million yen	百万円 Million yen	百万円 Million yen	百万円 Million yen	百万円 Million yen	百万円 Million yen	百万円 Million yen	
			102,379	177,141	655,309	683,028	415,118	1,693,285	3,379,793	3,354,101	4,010,611

所得階級別普通申告法人数及び通算法人数(利益計上法人) Number of corporations that filed returns by income rank (profit-listing corporations)										区 分 Type	
2億円超 Over 200 million yen	5億円超 Over 500 million yen	10億円超 Over 1 billion yen	20億円超 Over 2 billion yen	50億円超 Over 5 billion yen	100億円超 Over 10 billion yen	200億円超 Over 20 billion yen	500億円超 Over 50 billion yen	1,000億円超 Over 100 billion yen	合計 Grand Total		
社 Number	社 Number	社 Number	社 Number	社 Number	社 Number	社 Number	社 Number	社 Number	社 Number		
426	133	77	43	12	2	2	－	－	12,182	飲 食 料 品	Food and beverages
117	51	31	8	4	4	1	2	－	3,501	織 維 品	Textile products
285	84	37	20	2	1	1	－	－	10,166	建 築 材 料	Building materials
57	15	7	3	－	－	－	1	－	1,747	家具、建具、じゅう器	Furniture- fixtures and house furnishings
110	54	35	31	9	7	5	－	－	2,341	医 薬 品、化粧品	Drugs and toiletries
937	416	246	144	52	17	11	1	－	17,349	機 械 器 具	Machinery and equipment
318	137	81	41	15	6	6	－	－	4,844	鉱物、金属材料	Minerals and metals
423	156	82	27	7	1	3	3	－	21,181	貿 易	Foreign trade
760	317	142	87	20	6	2	1	－	18,762	そ の 他	Others
3,433	1,363	738	404	121	44	31	8	－	92,073	計	Total
189	72	45	31	12	5	4	－	－	19,742	飲 食 料 品	Food and beverages
8	1	－	－	－	－	－	－	－	587	織 物	Dry goods
88	35	18	13	3	4	2	2	1	6,141	衣服、身回り品	Apparel and apparel accessories
68	21	15	14	6	4	1	1	－	7,402	家具、建具、じゅう器	Furniture- fixtures and house furnishings
125	55	26	21	11	6	7	－	－	10,638	医 薬 品、化粧品	Drug and toiletry stores
37	24	29	16	11	10	7	2	－	993	各 種 商 品 小 売	General merchandise
63	33	17	10	6	－	1	1	－	4,545	趣味、娯楽用品	Hobby goods, Amusement goods
697	263	145	87	23	13	5	－	－	44,578	そ の 他	Others
1,275	504	295	192	72	42	27	6	1	94,626	計	Total
17	8	10	24	26	17	25	5	7	231	銀 行、信 託	Banks, Trust banks
255	129	98	74	29	14	14	－	1	6,449	そ の 他 の 金 融	Other finance businesses
138	69	67	49	24	16	10	3	2	3,273	証 券、商品取引	Securities and futures commodity dealing activities
125	39	17	20	10	4	13	5	8	9,427	保険、保険サービス	Insurance institutions - including insurance agents- brokers and services
535	245	192	167	89	51	62	13	18	19,380	計	Total
598	224	129	84	25	21	7	5	2	40,619	不 動 産 取 引	Real estate agencies
1,223	395	191	107	35	10	7	3	1	119,549	不動産賃貸、管理	Real estate lessors and managers
1,821	619	320	191	60	31	14	8	3	160,168	計	Total
199	67	37	24	7	1	2	－	－	27,393	料 理、飲食店	Restaurant, Eating house
135	44	27	18	3	2	2	－	－	5,045	旅 館	Hotels
334	111	64	42	10	3	4	－	－	32,438	計	Total
557	131	38	6	2	－	1	－	－	24,377	病 院、診療所	Hospitals, clinics
26	3	－	－	－	－	－	－	－	6,373	歯 科	Dental clinics
124	63	22	16	6	2	－	－	－	14,981	そ の 他 の 医 療 保 健	Other medical and health
707	197	60	22	8	2	1	－	－	45,731	計	Total
81	37	15	13	1	1	－	－	－	6,542	教育、学習支援	Education- learning support
56	13	11	2	1	－	－	－	－	13,263	洗濯、理美容、浴場	Laundries, barbers, beauty culture, bathhouses
206	63	48	20	3	－	2	－	－	25,032	他對個人サービス	Other personal service
231	76	25	14	2	2	－	－	－	10,660	廃 棄 物 処 理	Waste disposal
45	12	1	4	－	1	－	－	－	13,014	自 動 車 修 理	Automobile repair
76	30	16	10	4	1	1	－	－	5,275	そ の 他 の 修 理	Other repair
237	122	63	39	15	14	6	－	－	6,243	物 品 賃 貸	Lensing
196	61	44	18	4	1	4	－	－	10,276	広 告	Advertising
880	341	199	131	28	12	7	1	－	47,731	他對事業所サービス	Other services for business offices
42	22	13	10	1	2	1	－	－	2,177	映 画	Movie
296	100	56	37	10	6	2	－	1	9,634	娯 楽	Amusement
1,037	367	166	108	26	14	5	1	－	99,739	その他のサービス	Other services
3,383	1,244	657	406	95	54	28	2	1	249,586	計	Total
62	12	10	5	3	－	－	－	－	5,004	そ の 他 の 産 業	Other Business
20,060	7,570	4,149	2,733	943	470	334	96	79	1,072,217	合 計	Grand Total
1,507	881	645	547	247	141	112	47	44	10,350	(内 通 算 法 人)	(Including totaled corporation)
百万円 Million yen	百万円 Million yen	百万円 Million yen	百万円 Million yen	百万円 Million yen	百万円 Million yen	百万円 Million yen	百万円 Million yen	百万円 Million yen	百万円 Million yen	所得金額計	Total of amount of income
6,202,071	5,274,260	5,763,470	8,379,184	6,537,244	6,458,363	10,253,263	6,782,601	25,159,508	95,280,729		

5 相続税

統計表を見る方のために

1 利用上の注意

この章は、令和5年1月1日から12月31日までの間（以下「令和5年中」という。）に相続が開始した被相続人から、相続、遺贈又は相続時精算課税に係る贈与により財産を取得した者の令和6年10月31日までの申告又は処理（更正、決定等）による事績を、全数調査の方法で調査・集計したものである。ただし、「5-1 申告・課税状況」の「(4) 課税状況における申告又は処理の別」及び「(5) 加算税の状況」については、令和5年中に相続が開始した被相続人から、相続、遺贈又は相続時精算課税に係る贈与により財産を取得した者（同一被相続人から財産を取得した者全員の差引税額がない場合を除く。）について、令和6年10月31日までの申告又は処理による課税事績を調査・集計し、また、令和4年以前に相続が開始した被相続人から、相続、遺贈又は相続時精算課税に係る贈与により財産を取得した者についての申告又は処理による課税事績についても調査・集計している。

2 用語の説明（令和5年分）

この章における用語の意義は、次のとおりである。

- | | |
|-------------------|--|
| (1) 相続時精算課税適用財産価額 | 相続時精算課税適用者に特定贈与者である被相続人から相続時精算課税に係る贈与によって取得した財産がある場合、相続税の課税価格に加算されるその贈与された財産の価額をいう。 |
| (2) 暦年課税分贈与財産価額 | 相続人等に相続開始前3年以内に被相続人から暦年課税に係る贈与によって取得した財産がある場合、相続税の課税価格に加算されるその贈与された財産の価額をいう。 |
| (3) 2割加算額 | 相続人等の中に被相続人の一親等の血族及び配偶者以外の者等一定の者がいる場合、その相続人等の相続税額に加算されるその相続税額の20%に相当する金額をいう。 |
| (4) 農地等納税猶予税額 | 相続人が農地等を相続して継続して農業を営む場合に、相続税額から農業投資価格に基づき計算された相続税額を差引いた残額の相続税の納税が猶予され、その猶予される金額をいう（措置法第70条の6）。 |
| (5) 株式等納税猶予税額 | 中小企業における経営の承継の円滑化に関する法律の認定を都道府県知事から受ける非上場会社の後継者である相続人等（経営承継相続人等）が、被相続人から当該非上場会社の株式等を相続等により一定期間内に取得をし、その会社を経営していく場合には、経営承継相続人等が納付すべき相続税のうち、その株式等（一定の部分に限る。）に係る課税価格の80%に対応する相続税の納税が猶予され、その猶予される金額をいう（措置法第70条の7の2）。 |
| (6) 特例株式等納税猶予税額 | 中小企業における経営の承継の円滑化に関する法律の認定を都道府県知事から受ける非上場会社の後継者である相続人等（特例経営承継相続人等）が、被相続人から非上場株式会社の株式等を相続等により取得をし、その会社を経営していく場合には、特例経営承継相続人等が納付すべき相続税のうち、その株式等に係る課税価格に対応する相続税の納税が猶予され、その猶予される金額をいう（措置法第70条の7の6）。 |
| (7) 山林納税猶予税額 | 相続人等が、相続等により、市町村長等の認定を受けた一定の要件を満たす森林経営計画の区域内にある山林を被相続人から取得し、自ら山林経営を行う場合に、その相続人等が納付すべき相続税のうち、その山林に係る課税価格の80%に対応する相続税の納税が猶予され、その猶予される金額をいう（措置法第70条の6の6）。 |
| (8) 医療法人持分納税猶予税額 | 相続人等が、相続等により、医療法人の持分を被相続人から取得し、その医療法人が相続税の申告期限において認定医療法人である場合に、その相続人等が納付すべき相続税のうち、その医療法人の持分に係る課税価格に対応する相続税の納税が猶予され、その猶予される金額をいう（措置法第70条の7の12）。 |
| (9) 美術品納税猶予税額 | 寄託先美術館の設置者と特定美術品の寄託契約を締結し、認定保存活用計画に基づきその特定美術品をその寄託先美術館の設置者に寄託していた被相続人から相続等によりその特定美術品を取得した一定の相続人（寄託相続人）が、その特定美術品の寄託先美術館の設置者へ寄託を継続する場合には、その寄託相続人が納付すべき相続税の額のうち、その特定美術品に係る課税価格の80%に対応する相続税の納税が猶予され、その猶予される金額をいう（措置法第70条の6の7）。 |
| (10) 事業用資産納税猶予税額 | 中小企業における経営の承継の円滑化に関する法律の認定を都道府県知事から受ける後継者である相続人又は受遺者（特例事業相続人等）が青色申告（租税特別措置法第25条の2第3項の規定に係るものに限る。）に係る事業（不動産貸付業等を除く。）を行っていた被相続人からその事業に係る特定事業用財産の全てを相続等により取得をし、その事業を営んでいく場合には、特例事業相続人等が納付すべき相続税のうち、特例事業用資産に係る課税価格に対応する相続税の納税が猶予され、その猶予される金額をいう（措置法第70条の6の10）。 |

3 相続税の税率等（令和5年分）

法定相続分に応ずる取得金額	1,000万円以下	3,000万円以下	5,000万円以下	1億円以下	2億円以下	3億円以下	6億円以下	6億円超
税率	10%	15%	20%	30%	40%	45%	50%	55%
控除額	—	50万円	200万円	700万円	1,700万円	2,700万円	4,200万円	7,200万円

（使用方法） 法定相続分に応ずる取得金額×税率－控除額＝相続税の総額の基となる税額

4 相続税の主な諸控除

- (1) 遺産に係る基礎控除 3,000万円と600万円に法定相続人数を乗じて算出した金額との合計額が控除される。
- (2) 税額控除 相続税額から控除される金額で、次の種類がある。
- イ 暦年課税分贈与税額控除 暦年課税分贈与財産価額がある場合、その贈与を受けた財産に対し課税された贈与税の税額に相当する金額が相続税額から控除される。
- ロ 配偶者の税額軽減 配偶者の租税負担を軽減するためのもので、課税価格の合計額の配偶者の法定相続分相当額（その金額より1億6,000万円の方が大きい場合は1億6,000万円）と配偶者の課税価格（実際取得額）とのうち、いずれか少ない金額に対応する税額が、配偶者の相続税額から控除される。ただし、この軽減の対象となる財産には、相続税の納税義務者により仮装又は隠蔽されていた財産は含まれない。
- ハ 未成年者控除 未成年者の租税負担を軽減するためのもので、相続人が満18歳（令和4年3月31日以前の相続等については、20歳。以下同じ。）未満の法定相続人である場合、10万円にその相続人が満18歳になるまでの年数を乗じて計算した金額が相続税額から控除される。
- ニ 障害者控除 障害者の租税負担を軽減するためのもので、相続人が障害者でかつ法定相続人である場合、10万円（特別障害者の場合には20万円）にその障害者が満85歳になるまでの年数を乗じて計算した金額が、相続税額から控除される。
- ホ 相次相続控除 被相続人が、今回の相続開始前10年以内に開始した相続により相続税を納付している場合に、前回算出された相続税額に一定の割合を乗じて算出された金額が、相続税額から控除される。
- (3) 相続時精算課税分贈与税額控除 相続時精算課税適用財産がある場合、その贈与を受けた財産に対し課税された贈与税の税額に相当する金額が相続税額から控除される。
- (4) 医療法人持分税額控除 相続等により、医療法人の持分を被相続人から取得した場合に、その医療法人が相続開始の時ににおいて認定医療法人であり、かつ、相続人等が相続開始の時から相続税の申告期限までの間に、認定医療法人の持分の全部又は一部を放棄したときは、放棄した持分に相当する相続税額がその相続人等の相続税額から控除される（措置法第70条の7の13）。

5 Inheritance Tax

For the people who use the statistical tables

1 Notes on use

This section shows the taxation statistics of returns filed or cases processed (corrections, determinations, etc.) through October 31, 2024, with respect to persons who acquired property from ancestors, whose year of death is 2023, through inheritance, bequest or gifts under the taxation system for settlement at the time of inheritance. The statistics is the result of complete survey.

However, the tables of “(4) Statistics of filing returns or cases processed of Statistics of taxation” and “(5) Statistics of additional tax” in “5-1 Statistics of filing returns and Statistics of Taxation” also show the taxation statistics of returns filed or cases processed regarding to persons who acquired property from ancestors, whose year of death is 2022 or prior year, through inheritance, bequest or gifts under the taxation system for settlement at the time of inheritance.

2 Terminology (for 2023)

The following terms in this section mean as follows.

(1) Donated property value (taxation system for settlement at the time of inheritance)

The value of donated property added to the taxable value of inheritance tax when property was donated to heirs by the bequeathing party under the taxation system for settlement at the time of inheritance.

(2) Donated property value (calendar-year taxation)

The value of donated property added to the taxable value of inheritance tax when property was donated to heirs by the bequeathing party within three years before the start of inheritance.

(3) 20% additional tax

When an heir other than a blood relative of first degree kinship or a spouse is included among heirs, an amount equal to 20% of the inheritance tax of the heir is added to the amount.

(4) Tax Payment Postponement Amounts for Farmlands, etc.

Refers to the amounts for which payments are postponed in cases when heirs inherit farmlands, etc. and continue to engage in farming, and payment is postponed for the amounts of the inheritance tax remaining after reductions from the inheritance tax of the amounts of inheritance tax calculated on the basis of the value of the farmland upon agricultural investment (Special Taxation Measure Law Sec.70.6).

(5) Deferred tax amount on stocks, etc.

In the event that heirs, etc. who are the successors of an unlisted company that obtains approval from prefectural governors under the Act on Facilitation of Succession of Management of Small and Medium Sized Enterprises (heirs or devisees succeeding to business) acquire stocks, etc. of the relevant unlisted company from the decedent through inheritance or bequest, in a certain period of time and continue to manage the company, payment of the inheritance tax that corresponds to 80% of the taxable price of the stocks, etc. (limited to a certain part), which is a part of the inheritance tax that the heirs or the devisees succeeding to business shall pay, will be deferred. This term refers to the amount of inheritance tax to be deferred (Special Taxation Measure Law Sec. 70. 7. 2).

(6) Special deferred tax amount of stocks, etc.

In the event that heirs who are the successors of an unlisted company that obtains approval from prefectural governors under the Act on Facilitation of Succession of Management of Small and Medium Sized Enterprises (special heirs or devisees succeeding to business) acquire stocks, etc. of the relevant unlisted company from the decedent through inheritance or bequest and continue to manage the company, payment of the inheritance tax that corresponds to the taxable price of the relevant stocks, etc., which is a part of the inheritance tax that the special heirs or devisees succeeding to business shall pay, will be deferred. This term refers to the amount of inheritance tax to be deferred (Special Taxation Measure Law Sec. 70. 7. 6).

(7) Tax Payment Postponement Amount for Mountains and Forests

Refers to a tax amount which is equivalent to 80 percent of inheritance tax on mountains and forests imposed on an heir, etc. and of which the payment may be postponed when the heir, etc. acquires the mountains and forests from an inheritee through inheritance and manages the forest operations him/herself and such mountains and forests are located within forest management planning areas which fulfill certain requirements and are approved by the head of the municipal government (Special Taxation Measure Law Sec.70.6.6).

(8) Tax Payment Postponement Amount for Interests in Medical Corporations

Refers to the amount for which payment is postponed in cases when heirs, etc. acquire interests in medical corporations from ancestors through inheritance, etc., and the medical corporations are authorized medical corporations as of the due date of inheritance tax declaration, and payment is postponed for the inheritance tax corresponding to the taxable amount pertaining to interests in the medical corporations among the inheritance tax required to be paid by the heirs, etc (Special Taxation Measure Law Sec.70.7.12).

(9) Deferred tax amount on artworks

In the event that certain heirs (heirs to bailments) acquire the specific artworks through inheritance, etc. from the decedent who made a bailment contract of the artworks with an art museum's establisher and made a bailment of the artworks to the establisher based on the certified preservation and utilization plan, and continue making a bailment of the artworks to the establisher, payment of the inheritance tax that corresponds to 80% of the taxable price of the artworks out of the inheritance tax that the heirs shall pay will be deferred. This term refers to the amount of inheritance tax to be deferred (Special Taxation Measure Law Sec. 70. 6. 7).

(10) Deferred tax amount on business assets

In the event that heirs, etc. who are the successors of a business that obtains approval from prefectural governors for application to the Act on Facilitation of Succession of Management of Small and Medium Sized Enterprises (heirs, etc. to business in special provisions) acquire all of the specified assets associated with the business (excluding real property lending business) through inheritance or legacy from the decedent who ran the business and filed blue returns for it (limited to the cases prescribed by Article 25-2 Paragraph 3 of the Act on Special Measures Concerning Taxation), and run the business, payment of the inheritance tax that corresponds to the taxable price of the specified business assets out of the inheritance tax that the heirs, etc. to business assets in special provisions shall pay will be deferred. This term refers to the amount of inheritance tax to be deferred (Special Taxation Measure Law Sec. 70. 6. 10).

3 Tax rate of inheritance tax, etc. (for 2023)

Value of properties acquired according to legal portion of legacy	10 million yen or less	30 million yen or less	50 million yen or less	100 million yen or less	200 million yen or less	300 million yen or less	600 million yen or less	Over 600 million yen
Tax rate	10%	15%	20%	30%	40%	45%	50%	55%
Amount of deduction	Million yen –	Million yen 0.5	Million yen 2.0	Million yen 7.0	Million yen 17.0	Million yen 27.0	Million yen 42.0	Million yen 72.0

(Method of use) Value of properties acquired according to legal portion of legacy × Tax Rate – Amount of deduction = Amount of tax for the base of gross inheritance tax

4 Major credits and deductions for inheritance tax

(1) Basic exemption for bequest

Total amount of 30 million yen plus 6 million yen multiplied by the number of legal heirs is exempted.

(2) Tax credit

This is the amount which reduces the amount of inheritance tax. There are the following types of tax credit.

- (a) Gift tax credit (calendar-year taxation) In cases of donated property value (calendar-year taxation), the amount of gift tax levied on the donated property reduces the amount of inheritance tax.
- (b) Reduction of inheritance tax for spouse In order to reduce tax burdens of spouses, the amount of tax corresponding to the smaller of the following taxable values reduces the amount of inheritance tax of a spouse: the taxable value corresponding to the legal portion of legacy of the spouse (the maximum is limited to 160 million yen) or the taxable value (the value actually acquired) of the spouse. However, the properties subject to this reduction do not include properties disguised or hidden by taxpayers.
- (c) Tax credit for minor This is for the purpose of reducing tax burdens of minors. When a legal heir is under 18 years of age (in case of acquisitions of properties from ancestors through inheritance, etc. before March 31 2022, the age is 20, the same applies below), 100,000 yen multiplied by the number of years before the age of the heir reaches 18 reduces the amount of inheritance tax.
- (d) Tax credit for handicapped person This is for the purpose of reducing tax burdens of handicapped persons. When an heir is a handicapped person and legal heir, 100,000 yen (200,000 yen in the case of heavily handicapped person) multiplied by the number of years before the age of the heir reaches 85 reduces the amount of inheritance tax.
- (e) Successive inheritance tax credit When an heir has been paying the inheritance tax by the preceding inheritance which started within ten years before the current inheritance starts, a certain percentage of the amount of former inheritance tax reduces the amount of current inheritance tax.

(3) Amount of tax credit of gift tax (taxation system for settlement at the time of inheritance)

In cases of donated property value (taxation system for settlement at time of inheritance), the amount of gift tax levied on the donated property reduces the amount of inheritance tax.

(4) Amount of tax credit for interests in medical corporations

On the acquisition of interests in medical corporations from ancestors through inheritance, etc., when the medical corporations are authorized medical corporations at the commencement of inheritance, and heirs, etc. renounce part or all of the interest in the authorized medical corporations during the period from the commencement of inheritance until the due date of inheritance tax declaration, the amount of inheritance tax equivalent to the interest renounced reduces the amount of inheritance tax to be paid by the heirs, etc (Special Taxation Measure Law Sec.70.7.13).

5－1 申告・課税状況
Statistics of filing returns and Statistics of Taxation

(1) 申告・課税状況
Statistics of filing returns and Statistics of Taxation

区 分 Type		申告状況 Statistics of filing returns		課税状況 Statistics of taxation	
		相続人の数 Number of heirs	金 額 Amount of money	相続人の数 Number of heirs	金 額 Amount of money
		人 Person	百万円 Million yen	人 Person	百万円 Million yen
		外 Excluding	外 Excluding	外 Excluding	外 Excluding
取 得 財 産 価 額	Value of properties acquired	1	8	1	8
相 続 時 精 算 課 税 額	Donated property value (taxation system for settlement at the time of inheritance)	465, 761	24, 962, 827	390, 395	22, 752, 564
債 務 控 除 額	Amount of deduction of liabilities	12, 167	398, 321	11, 193	386, 631
暦 年 課 税 分 贈 与 財 産 価 額	Amount of deduction of liabilities	281, 210	1, 953, 647	234, 916	1, 629, 937
暦 年 課 税 分 贈 与 財 産 価 額	Donated property value (calendar-year taxation)	52, 903	185, 159	48, 515	173, 719
課 税 価 格	Taxable amount	466, 467	23, 592, 659	391, 937	21, 682, 977
Amount of inheritance tax 相続税額 Tax credit 税額控除	算 出 税 額	409, 721	3, 823, 490	390, 863	3, 761, 008
	2 割 加 算 額	58, 762	77, 890	58, 233	77, 683
	計	実 Actual	3, 901, 380	実 Actual	3, 838, 691
	暦 年 課 税 分 贈 与 税	12, 588	12, 043	11, 971	11, 441
	配 偶 者	62, 008	653, 425	51, 941	596, 568
	未 成 年 者	2, 303	855	1, 605	657
	障 害 者	17, 632	24, 012	11, 171	18, 488
	相 次 相 続	16, 336	87, 435	13, 391	68, 131
	外 国 税 額	119	11, 561	108	10, 375
	計	実 Actual	789, 331	実 Actual	705, 660
差 引 税 額	Amount of tax after deduction			339, 649	3, 133, 031
相 続 時 精 算 課 税 分 贈 与 税 額 控 除 額	Amount of deduction of gift tax (taxation system for settlement at time of inheritance)			2, 531	37, 984
医 療 法 人 持 分 税 額 控 除 額	Amount of tax credit for interests in medical corporations			11	280
小 計	Subtotal			339, 280	3, 094, 766
農 地 等 納 税 猶 予 税 額	Amount for tax payment postponed for agricultural land			1, 078	44, 542
株 式 等 納 税 猶 予 税 額	Amount for tax payment postponed for equity			35	1, 966
特 例 株 式 等 納 税 猶 予 税 額	Amount of tax payment postponed for special equity			453	40, 255
山 林 納 税 猶 予 税 額	Amount for tax payment postponed for mountains and forests			－	－
医 療 法 人 持 分 納 税 猶 予 税 額	Amount for tax payment postponed for interests in medical corporations			14	1, 886
美 術 品 納 税 猶 予 税 額	Deferred tax amount on artworks			－	－
事 業 用 資 産 納 税 猶 予 税 額	Deferred tax amount on business assets			－	－
Amount of self-assessment inheritance tax 申告納税額 還付税額	納 付 税 額			339, 007	3, 010, 432
	還 付 税 額			623	4, 128
災 害 減 免 法 第 4 条 による 免 除 税 額	Amount of exemption of tax by "Disaster Exemption Act to Sec. 4"			－	－
遺 産 に 係 る 基 礎 控 除 額	Amount of basic exemption for bequest	193, 861	8, 967, 810	155, 740	7, 158, 732

調査対象等：「申告状況」は、令和5年中に相続が開始した被相続人から、相続、遺贈又は相続時精算課税に係る贈与により財産を取得した者について、令和6年10月31日までの申告又は処理（更正、決定等）による事績を「申告書、決議書等」に基づいて作成した。

「課税状況」は、令和5年中に相続が開始した被相続人から、相続、遺贈又は相続時精算課税に係る贈与により財産を取得した者（同一被相続人から財産を取得した者全員の差引税額がない場合を除く。）について、令和6年10月31日までの申告又は処理（更正、決定等）による事績を「申告書、決議書等」に基づいて作成した。

- (注) 1 「遺産に係る基礎控除額」欄の人員は、被相続人の数である。
- 2 外書は、災害減免法第6条の適用を受けた人員及び被害を受けた部分の価額を示す。
- 3 「相続人の数」欄の「実」は、実人員を示す。

Subject of survey, etc.:

The figures in the column "Statistics of filing returns," based on "Returns, resolutions, etc.," show the taxation statistics of returns filed or cases processed (corrections, determinations, etc.) through October 31, 2024, with respect to persons who acquired property from ancestors, whose year of death is 2023, through inheritance, bequest or gifts under the taxation system for settlement at the time of inheritance.

The figures in the column "Statistics of taxation," based on "Returns, resolutions, etc.," show the taxation statistics of returns filed or cases processed (corrections, determinations, etc.) through October 31, 2024, with respect to persons who acquired property from ancestors, whose year of death is 2023, through inheritance, bequest or gifts under the taxation system for settlement at the time of inheritance, but excluding cases when all persons acquiring property from the same ancestors have no taxation balance.

- Note : 1 The number of persons in the column "Amount of basic deduction for bequest" represents the number of ancestors.
- 2 "Excluding" shows number of taxpayer who applied for "Disaster Exemption Act to Sec. 6" and the amount of a part of the damage of "Disaster Exemption Act to Sec. 6".
- 3 "Actual" in the column of "Number of heirs" means actual number.

(2) 課税状況の累年比較
Yearly comparison of statistics of taxation

区 分 Type	申告状況 Statistics of filing returns					課税状況 Statistics of taxation				
	課税価格 Taxable amount		相続税額 Amount of inheritance tax	税額控除 Amount of tax credit	被相続人の数 Number of ancestors	課税価格 Taxable amount		相続税額 Amount of inheritance tax	税額控除 Amount of tax credit	被相続人の数 Number of ancestors
	相続人の数 Number of heirs	金額 Amount of money				相続人の数 Number of heirs	金額 Amount of money			
	人 Person	百万円 Million yen	百万円 Million yen	百万円 Million yen	人 Person	人 Person	百万円 Million yen	百万円 Million yen	百万円 Million yen	人 Person
平成30年分 2018	365, 440	17, 986, 447	2, 873, 775	680, 540	149, 481	300, 241	16, 263, 978	2, 802, 714	596, 123	116, 341
令和元 2019	359, 038	17, 455, 260	2, 740, 182	624, 485	147, 801	295, 214	15, 802, 098	2, 690, 151	560, 200	115, 267
2 2020	371, 646	18, 065, 782	2, 802, 041	621, 710	153, 023	307, 333	16, 410, 575	2, 750, 054	554, 989	120, 372
3 2021	410, 784	20, 397, 824	3, 279, 785	702, 853	169, 670	341, 002	18, 603, 890	3, 220, 357	625, 145	134, 275
4 2022	456, 141	22, 639, 783	3, 633, 026	722, 956	189, 138	380, 937	20, 717, 777	3, 569, 369	640, 848	150, 858
5 2023	466, 467	23, 592, 659	3, 901, 380	789, 331	193, 861	391, 937	21, 682, 977	3, 838, 691	705, 660	155, 740

区 分 Type	納付税額 Amount of tax payment		還付税額 Amount of refund	
	相続人の数 Number of heirs	金額 Amount of money	相続人の数 Number of heirs	金額 Amount of money
	人 Person	百万円 Million yen	人 Person	百万円 Million yen
平成30年分 2018	258, 236	2, 110, 397	638	1, 891
令和元 2019	254, 207	1, 975, 873	643	2, 296
2 2020	264, 211	2, 092, 818	564	1, 220
3 2021	293, 741	2, 443, 976	589	1, 483
4 2022	329, 173	2, 800, 685	673	1, 410
5 2023	339, 007	3, 010, 432	623	4, 128

(注) この表は、「(1) 申告・課税状況」を累年比較したものである。
Note: This table shows yearly comparison of “(1) Statistics of filing returns and Statistics of Taxation”.

(3) 国税局別の課税状況
Statistics of taxation by Regional Taxation Bureaus

項 目 Subject		申告状況 Statistics of filing returns			課税状況 Statistics of taxation			納付税額 Amount of tax payment		還付税額 Amount of refund	
		課税価格 Taxable amount		被相続人の数 Number of ancestors	課税価格 Taxable amount		被相続人の数 Number of ancestors	相続人の数 Number of heirs	金額 Amount of money	相続人の数 Number of heirs	金額 Amount of money
		相続人の数 Number of heirs	金額 Amount of money		相続人の数 Number of heirs	金額 Amount of money					
国 税 局 Regional Taxation Bureau		人 Person	百万円 Million yen	人 Person	人 Person	百万円 Million yen	人 Person	人 Person	百万円 Million yen	人 Person	百万円 Million yen
札 幌	Sapporo	11, 367	551, 628	4, 715	9, 998	510, 372	3, 970	8, 631	60, 704	17	42
仙 台	Sendai	19, 548	874, 413	8, 262	17, 049	801, 379	6, 916	14, 605	82, 891	36	102
関東信越	Kanto Shinetsu	62, 206	2, 867, 445	25, 808	52, 835	2, 618, 352	20, 980	45, 536	305, 523	93	159
東 京	Tokyo	151, 678	8, 735, 759	64, 927	121, 448	8, 019, 753	49, 356	105, 954	1, 349, 147	188	3, 257
金 沢	Kanazawa	9, 535	430, 606	3, 858	8, 459	399, 738	3, 325	7, 193	44, 960	13	21
名 古 屋	Nagoya	68, 215	3, 245, 480	27, 256	57, 863	2, 989, 361	22, 274	49, 515	366, 382	75	155
大 阪	Osaka	74, 245	3, 767, 646	30, 626	63, 557	3, 483, 289	25, 170	54, 946	489, 588	101	219
広 島	Hiroshima	23, 015	992, 394	9, 696	20, 065	910, 680	8, 166	17, 375	94, 657	26	27
高 松	Takamatsu	12, 329	549, 371	5, 169	10, 940	507, 641	4, 408	9, 380	51, 615	17	33
福 岡	Fukuoka	18, 510	869, 136	7, 563	16, 147	797, 437	6, 284	14, 080	92, 900	23	42
熊 本	Kumamoto	11, 252	483, 954	4, 513	9, 704	438, 768	3, 710	8, 418	46, 743	20	22
沖 縄	Okinawa	4, 567	224, 826	1, 468	3, 872	206, 208	1, 181	3, 374	25, 322	14	48
合 計	Total	466, 467	23, 592, 659	193, 861	391, 937	21, 682, 977	155, 740	339, 007	3, 010, 432	623	4, 128

(注) この表は、「(1) 申告・課税状況」を国税局別に示したものである。
Note: This table shows “(1) Statistics of filing returns and Statistics of Taxation” by Regional Taxation Bureaus.

(4) 課税状況における申告又は処理の別

Statistics of filing returns or cases processed of Statistics of taxation

区 分 Type		課 税 価 格 Taxable amount		納 付 税 額 Amount of tax payment		被相続人の数 Number of ancestors
		相続人の数 Number of heirs	金 額 Amount of money	相続人の数 Number of heirs	金 額 Amount of money	
For the current year 本年分	申告額	人 Person	百万円 Million yen	人 Person	百万円 Million yen	人 Person
	申告額	392, 004	21, 633, 497	339, 098	3, 005, 270	155, 740
	修正申告による増差額	6, 223	67, 894	9, 615	11, 888	4, 673
	更正による増差額	—	—	—	—	—
	更正等による減差額	2, 165	△ 18, 415	3, 173	△ 6, 725	1, 606
	決定額	—	—	—	—	—
For the preceding years 過 年 分	申告額	10, 410	397, 337	9, 438	42, 930	5, 200
	修正申告による増差額	23, 576	295, 262	32, 683	70, 024	14, 881
	更正による増差額	70	12, 821	95	7, 063	45
	更正等による減差額	9, 209	△ 131, 136	11, 812	△ 40, 383	5, 861
	決定額	30	1, 833	29	445	24
	計 Total	実 42, 731 Actual	576, 118	実 53, 162 Actual	80, 079	実 22, 679 Actual
Grand Total 合 計	申告額	402, 414	22, 030, 835	348, 536	3, 048, 200	160, 940
	修正申告による増差額	29, 799	363, 156	42, 298	81, 911	19, 554
	更正による増差額	70	12, 821	95	7, 063	45
	更正等による減差額	11, 374	△ 149, 551	14, 985	△ 47, 108	7, 467
	決定額	30	1, 833	29	445	24
	計 Total	実 434, 668 Actual	22, 259, 095	実 392, 169 Actual	3, 090, 511	実 178, 419 Actual

調査対象等： 「本年分」は、令和5年中に相続が開始した被相続人から、相続、遺贈又は相続時精算課税に係る贈与により財産を取得した者（同一被相続人から財産を取得した者全員の差引税額がない場合を除く。）について、令和6年10月31日までの申告又は処理（更正、決定等）による課税事績を「申告書、決議書等」に基づいて作成した。

「過年分」は、令和4年中に相続が開始した被相続人から、相続、遺贈又は相続時精算課税に係る贈与により財産を取得した者（同一被相続人から財産を取得した者全員の差引税額がない場合を除く。）について、令和5年11月1日から令和6年6月30日までの間の申告又は処理（更正、決定等）による課税事績を、令和3年以前に相続が開始した被相続人から、相続、遺贈又は相続時精算課税に係る贈与により財産を取得した者（同一被相続人から財産を取得した者全員の差引税額がない場合を除く。）について、令和5年7月1日から令和6年6月30日までの間の申告又は処理（更正、決定等）による課税事績を「申告書、決議書等」に基づいて作成した。

(注) 「相続人の数」及び「被相続人の数」欄の「実」は、実人員を示す。

Subject of survey, etc.:

The figures regarding “For the current year,” based on “Returns, resolutions, etc.,” show the taxation statistics of returns filed or cases processed (corrections, determinations, etc.) through October 31, 2024, with respect to those who acquired property from ancestors, whose year of death is 2023, through inheritance, bequest or gifts under the taxation system for settlement at the time of inheritance (excluding cases when all persons acquiring property from the same ancestors have no taxation balance).

The figures regarding “For the preceding years,” based on “Returns, resolutions, etc.,” show the following statistics: the taxation statistics of returns filed or cases processed (corrections, determinations, etc.) between November 1, 2023 and June 30, 2024, with respect to those who acquired property from ancestors, whose year of death is 2022, through inheritance, bequest or gifts under the taxation system for settlement at the time of inheritance (excluding cases when all persons acquiring property from the same ancestors have no taxation balance), and the taxation statistics of returns filed or cases processed (corrections, determinations, etc.) between July 1, 2023 and June 30, 2024, with respect to those who acquired property from ancestors, whose year of death is 2021 or prior year, through inheritance, bequest or gifts under the taxation system for settlement at time of inheritance (excluding cases when all persons acquiring property from the same ancestors have no taxation balance).

Note: “Actual” in the column of “Number of heirs” and “Number of ancestors” mean actual number.

(5) 加算税の状況

Statistics of additional tax

Statistics of additional tax								
区 分 Type			過 少 申 告 加 算 税 Additional tax for understatement		無 申 告 加 算 税 Additional tax for failure to file		重 加 算 税 Additional tax for fraud case	
			相続人の数 Number of heirs	金 額 Amount of money	相続人の数 Number of heirs	金 額 Amount of money	相続人の数 Number of heirs	金 額 Amount of money
			人 Person	百万円 Million yen	人 Person	百万円 Million yen	人 Person	百万円 Million yen
本 年 分	For the current year		37	3	2, 502	319	2	5
過 年 分	For the preceding years		16, 065	4, 983	7, 707	2, 890	1, 246	2, 789
合 計	Total		16, 102	4, 985	10, 209	3, 209	1, 248	2, 794

調査対象等： 「(4) 課税状況における申告又は処理の別」と同じである。

Subject of survey, etc.: The subjects are the same as in “(4) Statistics of filing returns or cases processed of Statistics of taxation”.

5－2 課税価格階級別 Breakdown of Taxable amount class

(1) 人員、課税価格、税額

Number of persons, Taxable amount, and Amount of tax

課 税 価 格 階 級 Taxable amount class		申 告 状 況 Statistics of filing returns					法定相続人 の数 Number of legal heirs
		被相続人 の数 Number of ancestors	課税価格 Taxable amount	うち相続時精算課 税適用財産価額 Donated property value (taxation system for settlement at the time of inheritance) included in taxable value	うち暦年課税分 贈与財産価額 Donated property value (calendar-year taxation) included in taxable value	納付税額 Amount of tax payment	
		人 Person	百万円 Million yen	百万円 Million yen	百万円 Million yen	百万円 Million yen	人 Person
5 千万円以下	50 million yen or less	40, 824	1, 577, 192	23, 495	10, 221	9, 291	94, 853
5 千万円 超	Over 50 million yen	89, 369	6, 300, 067	70, 838	49, 802	209, 972	238, 984
1 億 円 "	100	42, 459	5, 791, 480	54, 145	48, 748	492, 699	124, 915
2 億 円 "	200	10, 509	2, 534, 780	28, 298	22, 173	356, 921	32, 397
3 億 円 "	300	6, 282	2, 375, 822	30, 093	21, 118	456, 484	19, 606
5 億 円 "	500	2, 005	1, 171, 844	17, 434	9, 365	269, 237	6, 565
7 億 円 "	700	1, 215	1, 001, 900	12, 385	8, 483	267, 726	4, 047
10 億 円 "	1 billion yen	891	1, 174, 902	19, 511	9, 553	352, 820	2, 946
20 億 円 "	2	171	407, 454	10, 655	2, 312	131, 230	555
30 億 円 "	3	81	299, 039	6, 613	1, 518	106, 763	278
50 億 円 "	5	22	126, 127	1, 336	308	45, 469	86
70 億 円 "	7	13	108, 847	5, 743	422	46, 724	37
100 億 円 "	10	20	694, 825	105, 081	527	259, 934	61
合 計	Total	193, 861	23, 564, 280	385, 628	184, 549	3, 005, 270	525, 330

課 税 価 格 階 級 Taxable amount class		課 税 状 況 Statistics of taxation					法定相続人 の数 Number of legal heirs
		被相続人 の数 Number of ancestors	課税価格 Taxable amount	うち相続時精算課 税適用財産価額 Donated property value (taxation system for settlement at the time of inheritance) included in taxable value	うち暦年課税分 贈与財産価額 Donated property value (calendar-year taxation) included in taxable value	納付税額 Amount of tax payment	
		人 Person	百万円 Million yen	百万円 Million yen	百万円 Million yen	百万円 Million yen	人 Person
5 千万円以下	50 million yen or less	15, 794	701, 202	14, 522	4, 206	9, 291	27, 898
5 千万円 超	Over 50 million yen	78, 684	5, 583, 935	68, 174	45, 510	209, 972	203, 187
1 億 円 "	100	40, 190	5, 504, 776	53, 967	47, 633	492, 699	117, 063
2 億 円 "	200	10, 429	2, 515, 754	28, 277	22, 126	356, 921	32, 208
3 億 円 "	300	6, 248	2, 363, 388	30, 093	21, 072	456, 484	19, 538
5 億 円 "	500	1, 993	1, 164, 920	17, 434	9, 365	269, 237	6, 541
7 億 円 "	700	1, 210	997, 803	12, 385	8, 479	267, 726	4, 038
10 億 円 "	1 billion yen	887	1, 169, 585	19, 491	9, 546	352, 820	2, 935
20 億 円 "	2	169	403, 296	10, 655	2, 312	131, 230	552
30 億 円 "	3	81	299, 039	6, 613	1, 518	106, 763	278
50 億 円 "	5	22	126, 127	1, 336	308	45, 469	86
70 億 円 "	7	13	108, 847	5, 743	422	46, 724	37
100 億 円 "	10	20	694, 825	105, 081	527	259, 934	61
合 計	Total	155, 740	21, 633, 497	373, 772	173, 025	3, 005, 270	414, 422

調査対象等： 「申告状況」は、令和5年中に相続が開始した被相続人から、相続、遺贈又は相続時精算課税に係る贈与により財産を取得した者について、令和6年10月31日までの申告による課税事績を「申告書（修正申告書を除く。）」に基づいて作成した。
「課税状況」は、令和5年中に相続が開始した被相続人から、相続、遺贈又は相続時精算課税に係る贈与により財産を取得した者（同一被相続人から財産を取得した者全員の差引税額がない場合を除く。）について、令和6年10月31日までの申告による課税事績を「申告書（修正申告書を除く。）」に基づいて作成した。

(注) 「5－1 申告・課税状況」と「5－2 課税価格階級別」は、調査対象等が異なるため、人員、金額等は一致しない。

Subject of survey, etc.: The figures in the table "Statistics of filing returns," based on "Returns (except for Amended Returns)" show the taxation statistics of returns filed through October 31, 2024, with respect to persons who acquired property from ancestors, whose year of death is 2023, through inheritance, bequest or gifts under the taxation system for settlement at the time of inheritance.

The figures in the table "Statistics of taxation," based on "Returns (except for Amended Returns)" show the taxation statistics of returns filed through October 31, 2024, with respect to persons who acquired property from ancestors, whose year of death is 2023, through inheritance, bequest or gifts under the taxation system for settlement at the time of inheritance, but excluding cases when all persons acquiring property from the same ancestors have no taxation balance.

Note: As "5-1 Statistics of filing returns and Statistics of Taxation" and "5-2 Breakdown of Taxable amount class" differ in Subject of survey, etc., number of taxpayers and amount of money, etc. do not equal.

(2) 法定相続人員別の被相続人数

(単位：人)

Number of ancestors by number of legal heirs

(In persons)

人 数 Number of persons 課税価格階級 Taxable amount range			申 告 状 況 Statistics of filing returns											
			法 定 相 続 人 員 別 被 相 続 人 数 Number of ancestors by number of legal heirs											
			0 人 のもの Nobody	1 人 のもの One	2 人 のもの Pair	3 人 のもの Three persons	4 人 のもの Four persons	5 人 のもの Five persons	6 人 のもの Six persons	7 人 のもの Seven persons	8 人 のもの Eight persons	9 人 のもの Nine persons	10 人 のもの Ten persons	10人超 のもの Over ten persons
5 千万円以下	50 million yen or less		210	8, 239	16, 258	12, 686	2, 831	412	95	34	20	10	7	22
5 千万円 超	Over 50 million yen		315	11, 213	29, 852	31, 594	12, 138	2, 577	863	399	191	96	68	63
1 億 円 //	100		238	4, 848	12, 428	14, 179	6, 982	1, 844	702	407	238	177	141	275
2 億 円 //	200		43	999	2, 698	3, 609	2, 090	581	186	89	62	56	35	61
3 億 円 //	300		37	535	1, 543	2, 108	1, 394	393	134	39	29	17	17	36
5 億 円 //	500		4	132	427	683	491	164	52	27	11	4	3	7
7 億 円 //	700		6	88	234	396	329	101	28	8	8	4	4	9
10 億 円 //	1 billion yen		2	80	160	307	217	73	26	8	6	4	－	8
20 億 円 //	2		－	13	33	56	48	14	4	2	1	－	－	－
30 億 円 //	3		－	5	16	24	21	8	5	1	1	－	－	－
50 億 円 //	5		1	1	3	8	2	4	1	－	1	－	－	1
70 億 円 //	7		－	2	2	6	2	1	－	－	－	－	－	－
100 億 円 //	10		－	1	7	4	6	2	－	－	－	－	－	－
合 計	Total		856	26, 156	63, 661	65, 660	26, 551	6, 174	2, 096	1, 014	568	368	275	482

人 数 Number of persons 課税価格階級 Taxable amount range			課 税 状 況 Statistics of taxation											
			法 定 相 続 人 員 別 被 相 続 人 数 Number of ancestors by number of legal heirs											
			0 人 のもの Nobody	1 人 のもの One	2 人 のもの Pair	3 人 のもの Three persons	4 人 のもの Four persons	5 人 のもの Five persons	6 人 のもの Six persons	7 人 のもの Seven persons	8 人 のもの Eight persons	9 人 のもの Nine persons	10 人 のもの Ten persons	10人超 のもの Over ten persons
5 千万円以下	50 million yen or less		170	5, 560	7, 940	2, 071	37	9	4	2	1	－	－	－
5 千万円 超	Over 50 million yen		308	10, 813	27, 809	27, 314	9, 389	1, 925	621	281	127	55	35	7
1 億 円 //	100		237	4, 709	12, 041	13, 265	6, 437	1, 723	651	377	222	162	129	237
2 億 円 //	200		43	968	2, 685	3, 588	2, 081	577	185	88	62	56	35	61
3 億 円 //	300		37	520	1, 535	2, 101	1, 390	393	134	39	29	17	17	36
5 億 円 //	500		4	127	424	680	490	164	52	27	11	4	3	7
7 億 円 //	700		6	85	234	394	329	101	28	8	8	4	4	9
10 億 円 //	1 billion yen		2	79	159	307	215	73	26	8	6	4	－	8
20 億 円 //	2		－	12	32	56	48	14	4	2	1	－	－	－
30 億 円 //	3		－	5	16	24	21	8	5	1	1	－	－	－
50 億 円 //	5		1	1	3	8	2	4	1	－	1	－	－	1
70 億 円 //	7		－	2	2	6	2	1	－	－	－	－	－	－
100 億 円 //	10		－	1	7	4	6	2	－	－	－	－	－	－
合 計	Total		808	22, 882	52, 887	49, 818	20, 447	4, 994	1, 711	833	469	302	223	366

(注) この表は、「(1) 人員、課税価格、税額」の「被相続人の数」欄を法定相続人員別に示したものである。

Note: This table shows “ Number of ancestors” in “(1) Number of persons, Taxable amount, and Amount of tax” by number of legal heirs.

(3) 国税局別被相続人の数

(単位：人)

Number of ancestors by Regional Taxation Bureaus

(In persons)

国 税 局 Regional Taxation Bureau			申 告 状 況 Statistics of filing returns													
			課 税 価 格 階 級 Taxable amount range													
			5 千万円 以 下	5 千万円 超	1 億円 超	2 億円 超	3 億円 超	5 億円 超	7 億円 超	10億円 超	20億円 超	30億円 超	50億円 超	70億円 超	100億円 超	合計
			50 million yen or less	Over 50 million yen	Over 100 million yen	Over 200 million yen	Over 300 million yen	Over 500 million yen	Over 700 million yen	Over 1 billion yen	Over 2 billion yen	Over 3 billion yen	Over 5 billion yen	Over 7 billion yen	Over 10 billion yen	Total
札 幌 Sapporo	824	2, 420	1, 010	222	140	53	21	22	－	2	－	－	1	4, 715		
仙 台 Sendai	1, 516	4, 212	1, 815	393	216	61	30	15	3	1	－	－	－	8, 262		
関 東 信 越 Kanto Shinetsu	5, 178	12, 708	5, 459	1, 234	735	216	159	95	14	8	2	－	－	25, 808		
東 京 Tokyo	16, 434	26, 526	13, 880	3, 710	2, 359	804	547	484	105	45	11	10	12	64, 927		
金 沢 Kanazawa	626	1, 974	892	198	110	23	18	14	1	2	－	－	－	3, 858		
名 古 屋 Nagoya	5, 242	12, 916	6, 159	1, 518	912	264	130	90	11	9	3	－	2	27, 256		
大 阪 Osaka	5, 923	14, 256	6, 877	1, 804	1, 072	357	197	104	16	9	5	1	5	30, 626		
広 島 Hiroshima	1, 823	5, 041	2, 095	414	203	63	35	15	6	1	－	－	－	9, 696		
高 松 Takamatsu	886	2, 681	1, 158	257	126	31	17	8	4	1	－	－	－	5, 169		
福 岡 Fukuoka	1, 331	3, 725	1, 744	392	224	78	33	30	4	1	1	－	－	7, 563		
熊 本 Kumamoto	834	2, 340	968	213	101	31	14	7	3	－	－	2	－	4, 513		
沖 縄 Okinawa	207	570	402	154	84	24	14	7	4	2	－	－	－	1, 468		
合 計 Total	40, 824	89, 369	42, 459	10, 509	6, 282	2, 005	1, 215	891	171	81	22	13	20	193, 861		

国 税 局 Regional Taxation Bureau			課 税 状 況 Statistics of taxation													
			課 税 価 格 階 級 Taxable amount range													
			5 千万円 以 下	5 千万円 超	1 億円 超	2 億円 超	3 億円 超	5 億円 超	7 億円 超	10億円 超	20億円 超	30億円 超	50億円 超	70億円 超	100億円 超	合計
			50 million yen or less	Over 50 million yen	Over 100 million yen	Over 200 million yen	Over 300 million yen	Over 500 million yen	Over 700 million yen	Over 1 billion yen	Over 2 billion yen	Over 3 billion yen	Over 5 billion yen	Over 7 billion yen	Over 10 billion yen	Total
札 幌 Sapporo	441	2, 122	946	222	140	53	21	22	－	2	－	－	1	3, 970		
仙 台 Sendai	742	3, 739	1, 719	391	215	61	30	15	3	1	－	－	－	6, 916		
関 東 信 越 Kanto Shinetsu	2, 169	11, 188	5, 174	1, 227	730	214	159	95	14	8	2	－	－	20, 980		
東 京 Tokyo	5, 013	23, 178	13, 142	3, 678	2, 340	797	545	481	104	45	11	10	12	49, 356		
金 沢 Kanazawa	343	1, 781	838	195	110	23	18	14	1	2	－	－	－	3, 325		
名 古 屋 Nagoya	2, 067	11, 413	5, 868	1, 509	911	263	128	90	11	9	3	－	2	22, 274		
大 阪 Osaka	2, 523	12, 602	6, 498	1, 789	1, 066	357	196	103	16	9	5	1	5	25, 170		
広 島 Hiroshima	934	4, 496	2, 003	412	203	61	35	15	6	1	－	－	－	8, 166		
高 松 Takamatsu	467	2, 400	1, 098	256	126	31	17	8	4	1	－	－	－	4, 408		
福 岡 Fukuoka	636	3, 262	1, 631	386	222	78	33	30	4	1	1	－	－	6, 284		
熊 本 Kumamoto	394	2, 049	897	212	101	31	14	7	3	－	－	2	－	3, 710		
沖 縄 Okinawa	65	454	376	152	84	24	14	7	3	2	－	－	－	1, 181		
合 計 Total	15, 794	78, 684	40, 190	10, 429	6, 248	1, 993	1, 210	887	169	81	22	13	20	155, 740		

(注) この表は、「(1) 人員、課税価格、税額」の「被相続人の数」欄を国税局別に示したものである。

Note: This table shows “ Number of ancestors” in “(1) Number of persons, Taxable amount, and Amount of tax” by Regional Taxation Bureaus.

5－3 相続財産種類別

Breakdown of Inherited Property by Type

被相続人数、取得財産価額（その1）

Number of ancestors, and Value of properties acquired(Part1)

取 得 財 産 等 の 種 類 Type of properties acquired, etc.			申 告 状 況 Statistics of filing returns			
			令和4年分 2022		令和5年分 2023	
			被相続人の数 Number of ancestors	取得財産価額 Value of properties acquired	被相続人の数 Number of ancestors	取得財産価額 Value of properties acquired
Land 土地	宅 地 （内 配偶者居住権に基づく敷地利用権） その他の土地	田（耕作権及び永小作権を含む。）	人 Person	百万円 Million yen	人 Person	百万円 Million yen
		畑（耕作権及び永小作権を含む。）	26,509	274,469	26,360	266,076
		宅 地（借地権を含む。）	33,110	604,181	32,731	559,411
		（内 配偶者居住権に基づく敷地利用権）	165,516	6,115,502	169,150	6,228,636
		山	内 Including 1,257	内 Including 7,206	内 Including 1,193	内 Including 6,887
		その他の土地	26,960	74,139	27,177	69,795
		計 Subtotal	37,152	768,783	37,793	755,838
		家 屋、構 築 物	実 Actual 168,655	7,837,075	実 Actual 172,306	7,879,756
		（内 配偶者居住権）	159,839	1,324,433	163,546	1,353,269
		計 Subtotal	内 Including 1,547	内 Including 5,973	内 Including 1,469	内 Including 5,547
Business (agriculture) property 事業（農業）用財産	機械器具、農耕具、じゅう器、備品 商品、製品、半製品、原材料、農産物等 売 掛 金 その他の財産 計 Subtotal	機械器具、農耕具、じゅう器、備品	11,976	33,923	11,503	32,057
		商品、製品、半製品、原材料、農産物等	1,683	5,291	1,510	5,722
		売 掛 金	2,553	6,588	2,473	6,001
		その他の財産	7,188	39,161	7,159	37,009
		計 Subtotal	実 Actual 17,205	84,964	実 Actual 17,065	80,789
Securities 有 価 証 券	特定同族会社の株式及び出資 同上以外の株式及び出資 公 債 及 び 社 債 投資・貸付信託受益証券 計 Subtotal	特定同族会社の株式及び出資	17,221	825,235	17,219	861,479
		同上以外の株式及び出資	101,103	1,746,526	103,944	1,952,041
		公 債 及 び 社 債	14,199	236,178	13,804	233,592
		投資・貸付信託受益証券	54,834	961,426	56,704	1,045,187
		計 Subtotal	実 Actual 122,687	3,769,364	実 Actual 125,697	4,092,299
Other properties 現金、預貯金等 家庭用財産 その他の財産 計 Subtotal	現金、預貯金等 家庭用財産 その他の財産 計 Subtotal	現金、預貯金等	188,634	8,428,033	193,247	8,769,309
		家庭用財産	102,252	43,972	103,301	39,555
		生命保険金等	57,520	1,040,141	60,596	1,094,913
		退職手当金等	7,522	232,846	7,648	225,227
		立 木	3,804	4,685	3,875	5,823
		その他の財産	151,370	1,355,919	156,416	1,405,016
		計 Subtotal	実 Actual 160,073	2,633,591	実 Actual 165,230	2,730,979
Obligation etc. 合 計 Total 相続時精算課税適用財産価額 債務等 計 Subtotal	合 計 Total 相続時精算課税適用財産価額 債務等 計 Subtotal	合 計 Total	実 Actual 189,296	24,121,431	実 Actual 193,968	24,945,955
		相続時精算課税適用財産価額	8,135	271,485	9,163	385,628
		債務等	165,227	1,657,094	170,240	1,642,931
		葬 式 費 用	183,954	291,710	188,446	308,922
		計 Subtotal	実 Actual 186,111	1,948,804	実 Actual 190,651	1,951,853
Taxable amount 差 引 純 資 産 価 額 暦年課税分贈与財産価額 課 税 価 格 Taxable amount	差 引 純 資 産 価 額 暦年課税分贈与財産価額 課 税 価 格 Taxable amount	差 引 純 資 産 価 額	189,138	22,444,112	193,861	23,379,730
		暦年課税分贈与財産価額	30,562	176,732	31,524	184,549
		課 税 価 格 Taxable amount	189,138	22,620,844	193,861	23,564,280

調査対象等： 1 令和5年分は、その年中に相続が開始した被相続人から、相続、遺贈又は相続時精算課税に係る贈与により財産を取得した者について、令和6年10月31日までの申告による課税実績を「申告書（修正申告書を除く。）」に基づいて作成した。

2 令和4年分は、その年中に相続が開始した被相続人から、相続、遺贈又は相続時精算課税に係る贈与により財産を取得した者について、令和5年10月31日までの申告による課税実績を「申告書（修正申告書を除く。）」に基づいて作成した。

(注) 1 「5－1 申告・課税状況」と「5－3 相続財産種類別」は、調査対象等が異なるため、人員、金額等は一致しない。

2 「被相続人の数」欄の「実」は、実人員を示す。

Subject of survey, etc.: 1 The figures in the column "2023," based on "Returns (except for Amended Returns)," show the taxation statistics of returns filed through October 31, 2024, with respect to persons who acquired property from ancestors, whose year of death is 2023, through inheritance, bequest or gifts under the taxation system for settlement at the time of inheritance.

2 The figures in the column "2022" based on "Returns (except for Amended Returns)," show the taxation statistics of returns filed through October 31, 2023, with respect to persons who acquired property from ancestors, whose year of death is 2022, through inheritance, bequest or gifts under the taxation system for settlement at the time of inheritance.

Note: 1 As "5-1 Statistics of filing returns and Statistics of Taxation" and "5-3 Breakdown of Inherited Property by Type" differ in Subject of survey, etc., number of taxpayers and amount of money, etc. do not equal.

2 "Actual" in the column "Number of ancestors" means actual number of ancestors.

被相続人数、取得財産価額（その２）
Number of ancestors, and Value of properties acquired(Part2)

取得財産等の種類 Type of properties acquired, etc.				課税状況 Statistics of taxation			
				令和4年分 2022		令和5年分 2023	
				被相続人の数 Number of ancestors	取得財産価額 Value of properties acquired	被相続人の数 Number of ancestors	取得財産価額 Value of properties acquired
Land	土地	田（耕作権及び永小作権を含む。） Rice field (including cultivation right and perennial tenant right)	畑（耕作権及び永小作権を含む。） Farm land (including cultivation right and perennial tenant right)	宅地（借地権を含む。） Housing land (including leasehold)	（内配偶者居住権に基づく敷地利用権） Right to use the grounds based on spouse's right to residence	山 Forest land	その他の土地 Other land
Business (agriculture) property	事業（農業）用財産	機械器具、農耕具、じゅう器、備品 Machinery, Implements, Utensils, Equipment	商品、製品、半製品、原材料、農産物等 Goods, Products, Semi-finished goods, Raw materials, Agricultural products, etc.	売掛金 Account receivable	その他の財産 Other properties	計 Subtotal	実 Actual
Securities	有価証券	特定同族会社の株式及び出資 Stocks and investment to specified family company	同上以外の株式及び出資 Stocks and investment other than mentioned above	公債及び社債 Public bond and Corporate bond	投資・貸付信託受益証券 Investment/ Loan trust beneficiary certificate	計 Subtotal	実 Actual
Other properties	その他の財産	現金、預貯金等 Cash, Deposit, etc.	家庭用財産 Household properties	生命保険金等 Life insurance amount, etc.	退職手当金等 Retirement allowance, etc.	立木の他 Standing timber Others	計 Subtotal
Obligation etc.	債務等	相続時精算課税適用財産価額 Donated property value (taxation system for settlement at the time of inheritance)	債権 Obligation	葬式費用 Funeral expenses	計 Subtotal	差引純資産価額 Amount of calculated net assets	暦年課税分贈与財産価額 Donated property value (calendar-year taxation)
Taxable amount	課税価格	相続時精算課税適用財産価額 Donated property value (taxation system for settlement at the time of inheritance)	債権 Obligation	葬式費用 Funeral expenses	計 Subtotal	差引純資産価額 Amount of calculated net assets	暦年課税分贈与財産価額 Donated property value (calendar-year taxation)

調査対象等： 1 令和5年分は、その年中に相続が開始した被相続人から、相続、遺贈又は相続時精算課税に係る贈与により財産を取得した者（同一被相続人から財産を取得した者全員の差引税額がない場合を除く。）について、令和6年10月31日までの申告による課税事績を「申告書（修正申告書を除く。）」に基づいて作成した。

2 令和4年分は、その年中に相続が開始した被相続人から、相続、遺贈又は相続時精算課税に係る贈与により財産を取得した者（同一被相続人から財産を取得した者全員の差引税額がない場合を除く。）について、令和5年10月31日までの申告による課税事績を「申告書（修正申告書を除く。）」に基づいて作成した。

(注) 1 「5-1 申告・課税状況」と「5-3 相続財産種類別」は、調査対象等が異なるため、人員、金額等は一致しない。

2 「被相続人の数」欄の「実」は、実人員を示す。

Subject of survey, etc.: 1 The figures in the column "2023," based on "Returns (except for Amended Returns)," show the taxation statistics of returns filed through October 31, 2024, with respect to persons who acquired property from ancestors, whose year of death is 2023, through inheritance, bequest or gifts under the taxation system for settlement at the time of inheritance.

2 The figures in the column "2022" based on "Returns (except for Amended Returns)," show the taxation statistics of returns filed through October 31, 2023, with respect to persons who acquired property from ancestors, whose year of death is 2022, through inheritance, bequest or gifts under the taxation system for settlement at the time of inheritance.

Note: 1 As "5-1 Statistics of filing returns and Statistics of Taxation" and "5-3 Breakdown of Inherited Property by Type" differ in Subject of survey, etc., number of taxpayers and amount of money, etc. do not equal.

2 "Actual" in the column "Number of ancestors" means actual number of ancestors.

6 贈 与 税

統計表を見る方のために

1 利用上の注意

この章は、令和5年1月1日から12月31日までの間（以下「令和5年中」という。）に財産の贈与を受けた者について、令和6年6月30日までの申告又は処理（更正、決定等）による事績を、全数調査の方法で調査・集計したものである。ただし、「6-1 申告・課税状況」の「(3) 課税状況における申告又は処理の別」及び「(5) 加算税の状況」については、令和5年中に財産の贈与を受けた者のうち、申告義務のある者（住宅取得等資金の非課税制度適用後の残額について暦年課税のみを選択した者で、その残額が基礎控除を超えない者を除く。）について、令和6年6月30日までの申告又は処理による課税事績を調査・集計し、また、令和4年以前に財産の贈与を受けた者についての申告又は処理による課税事績についても調査・集計している。

2 用語の説明（令和5年分）

この章における用語の意義は、次のとおりである。

- (1) 農地等納税猶予税額 農業の後継者が贈与を受けた一定の農地等の価額に対応する贈与税額は、一定の要件の下に、その農地等の贈与者の死亡の日まで納税が猶予され、その猶予される贈与税額を「農地等納税猶予税額」という（措置法第70条の4）。
- (2) 株式等納税猶予税額 中小企業における経営の承継の円滑化に関する法律の認定を都道府県知事から受ける非上場会社の後継者である受贈者（経営承継受贈者）が、贈与者から当該非上場会社の株式等を贈与により一定期間内に取得をし、その会社を運営していく場合には、経営承継受贈者が納付すべき贈与税のうち、その株式等（一定の部分に限る。）に係る課税価格に対応する贈与税の納税が猶予され、その猶予される贈与税額を「株式等納税猶予税額」という（措置法第70条の7）。
- (3) 特例株式等納税猶予税額 中小企業における経営の承継の円滑化に関する法律の認定を都道府県知事から受ける非上場会社の後継者である受贈者（特例経営承継受贈者）が、贈与者から非上場会社の株式等を贈与により一定期間内に取得をし、その会社を運営していく場合には、特例経営承継受贈者が納付すべき贈与税のうち、その株式等に係る課税価格に対応する贈与税の納税が猶予され、その猶予される贈与税額を「特例株式等納税猶予税額」という（措置法第70条の7の5）。
- (4) 医療法人持分納税猶予税額 認定医療法人の持分を有する人（贈与者）がその持分の全部又は一部の放棄をしたことにより、その認定医療法人の持分を有する他の人（受贈者）に贈与税が課される場合には、納付すべき贈与税のうち、その放棄により受けた経済的利益の価額に対応する贈与税については、一定の要件を満たすことにより、認定移行計画に記載された移行期限まで、その納税が猶予され、その猶予される贈与税額を「医療法人持分納税猶予税額」という（措置法第70条の7の9）。
- (5) 事業用資産納税猶予税額 中小企業における経営の承継の円滑化に関する法律の認定を都道府県知事から受ける後継者である受贈者（特例事業受贈者）が青色申告（租税特別措置法第25条の2第3項の規定の適用に係るものに限る。）に係る事業（不動産貸付業等を除く。）を行っていた贈与者からその事業に係る特定事業用資産の全てを贈与により一定期間内に取得をし、その事業を営んでいく場合には、特例事業受贈者が納付すべき贈与税のうち、その特定事業用資産に係る課税価格に対応する贈与税の納税が猶予され、その猶予される贈与税額を「事業用資産納税猶予税額」という（措置法第70条の6の8）。
- (6) 特例贈与財産 直系尊属（父母や祖父母など）である贈与者から財産の贈与を受け、かつ、受贈者が贈与の年の1月1日において18歳以上である場合には、「特例税率」を適用して贈与税額が計算され、その「特例税率」の適用がある財産を「特例贈与財産」という。
- (7) 一般贈与財産 直系尊属以外の贈与者から財産の贈与を受けた場合や受贈者が贈与の年の1月1日において18歳未満である場合には、「一般税率」を適用して贈与税額が計算され、その「一般税率」の適用がある財産を「一般贈与財産」という。
- (8) 住宅取得等資金の非課税制度 父母や祖父母など直系尊属からの贈与により、自己の居住の用に供する住宅用の家屋の新築若しくは取得又は増改築等の対価に充てるための金銭（住宅取得等資金）を取得した場合において、一定の要件を満たすときは、一定の限度額までの金額について、贈与税が非課税となる制度をいう（措置法第70条の2）。
- (9) 教育資金の非課税制度 受贈者（30歳未満の者に限る。）が、教育資金に充てるため、金融機関等との一定の契約に基づき、受贈者の直系尊属から①信託受益権を付与された場合、②書面による贈与により取得した金銭を銀行等に預入をした場合又は③書面による贈与により取得した金銭等で証券会社等で有価証券を購入した場合には、これらの信託受益権、金銭又は金銭等の価額のうち1,500万円までの金額に相当する部分の価額については、金融機関等の営業所等を経由して教育資金非課税申告書を提出することにより贈与税が非課税となる制度をいう（措置法第70条の2の2）。
また、受贈者が30歳に達するなどにより、教育資金口座に係る契約が終了した場合に、非課税拠出額から教育資金支出額（学校等以外に支払う金銭については、500万円が限度であり、管理残額がある場合には管理残額を含む。）を控除した残額があるときは、その残額がその契約が終了した日の属する年に贈与があったこととなる。
- (10) 結婚・子育て資金の非課税制度 受贈者（18歳以上50歳未満の者に限る。）が、結婚・子育て資金に充てるため、金融機関等との一定の契約に基づき、受贈者の直系尊属から①信託受益権を付与された場合、②書面による贈与により取得した金銭を銀行等に預入をした場合又は③書面による贈与により取得した金銭等で証券会社等で有価証券を購入した場合には、これらの信託受益権、金銭又は金銭等の価額のうち1,000万円までの金銭に相当する部分の価額については、金融機関等の営業所等を経由して結婚・子育て資金非課税申告書を提出することにより贈与税が非課税となる制度をいう（措置法第70条の2の3）。
また、受贈者が50歳に達するなどにより、結婚・子育て資金口座に係る契約が終了した場合には、非課税拠出額から結婚・子育て資金支出額（結婚に際して支払う金銭については、300万円が限度であり、管理残額がある場合には管理残額を含む。）を控除した残額があるときは、その残額はその契約が終了した日の属する年に贈与があったこととなる。

3 贈与税の税率等（令和5年分）

(1) 暦年課税

1年間に贈与を受けた財産の価額の合計額から基礎控除額 110 万円を控除した残額を下の表により贈与税額を計算。

【特例税率（特例贈与財産）】

基礎控除後の 課税価格	200 万円 以下	400 万円 以下	600 万円 以下	1,000 万円 以下	1,500 万円 以下	3,000 万円 以下	4,500 万円 以下	4,500 万円 超
税 率	10%	15%	20%	30%	40%	45%	50%	55%
控 除 額	—	10 万円	30 万円	90 万円	190 万円	265 万円	415 万円	640 万円

【一般税率（一般贈与財産）】

基礎控除後の 課税価格	200 万円 以下	300 万円 以下	400 万円 以下	600 万円 以下	1,000 万円 以下	1,500 万円 以下	3,000 万円 以下	3,000 万円 超
税 率	10%	15%	20%	30%	40%	45%	50%	55%
控 除 額	—	10 万円	25 万円	65 万円	125 万円	175 万円	250 万円	400 万円

(2) 相続時精算課税

特定贈与者ごとに、1年間に贈与を受けた相続時精算課税適用財産の価額の合計額から相続時精算課税の特別控除額を控除した金額に 20% の税率を乗じて贈与税額を計算。

4 贈与税の主な諸控除

- (1) 配偶者控除 婚姻期間が 20 年以上である配偶者から、居住用不動産又は居住用不動産を取得するための金銭の贈与を受けた場合で、贈与を受けた年の翌年の 3 月 15 日までにその居住用不動産を自己の居住の用に供し、かつ、その後引き続き居住の用に供する見込みであるときに、2,000 万円と居住用不動産の価額とのいずれか少ない金額が、当該贈与による取得財産価額から控除される。
なお、この配偶者控除は、同一の配偶者からは一生に一度しか適用を受けることができない。
- (2) 基礎控除 1年間に贈与を受けた財産の価額の合計額から 110 万円が控除される。
- (3) 医療法人持分税額控除 認定医療法人の持分を有する者（贈与者）がその持分の全部又は一部を放棄したことにより、その認定医療法人の持分を有する他の者（受贈者）に贈与税が課される場合に、その受贈者がその放棄の時からその放棄により受けた利益に係る贈与税の申告期限までの間に、認定医療法人の持分の全部又は一部を放棄したときには、放棄した持分に相当する贈与税額が、その受贈者の贈与税額から控除される（措置法第 70 条の 7 の 10）。
- (4) 相続時精算課税に係る特別控除 特定贈与者ごとに、1年間に贈与を受けた相続時精算課税適用財産の価額の合計額から、2,500 万円（前年までにこの相続時精算課税の特別控除額を使用した場合には、2,500 万円から既に使用した額を控除した金額）と特定贈与者ごとの贈与税の課税価格とのいずれか低い金額が控除される。

6 Gift Tax

For the people who use the statistical tables

1 Notes on use

This section shows the taxation statistics for those who acquired property as gifts during 2023 based on returns filed or cases processed (corrections or determinations, etc.) made by June 30, 2024 by complete survey.

However, the tables of “(3) Statistics of filing returns or cases processed of Statistics of taxation” and “(5) Statistics of additional tax” in “6-1 Statistics of filing returns and Statistics of Taxation” were shows the taxation statistics for those who acquired property as gifts during 2023 based on returns filed or cases processed (corrections or determinations, etc.) made by June 30, 2024 (excluding person who only chose calendar-year taxation on the rest of the value applied tax exemption for the acquisition of a residence by fund donation, under the condition that the rest of the value does not exceed the amount of the basic exemption) and also shows the taxation statistics for those who acquired property as gifts before 2022 based on returns filed or cases processed.

2 Terminology (for 2023)

The following terms in this section mean as follows.

- (1) Amount of postponed tax payment for agricultural land, etc. Refers to the amount of gift tax corresponding to the value of the gifted agricultural land, etc., for which the payment is postponed under certain requirements until the day when a donor of the agricultural land, etc. died. This can be applied when the donee is the successor of the agricultural business (Special Taxation Measure Law Sec.70.4).
- (2) Deferred tax amount on stocks, etc. In the event that donees who are the successors of an unlisted company that obtains approval from prefectural governors under the Act on Facilitation of Succession of Management of Small and Medium Sized Enterprises (donees succeeding to business) acquire stocks, etc. of the relevant unlisted company from the donor as gifts in a certain period of time and continue to manage the company, payment of the gift tax that corresponds to the taxable price of the stocks, etc. (limited to a certain part), which is a part of the gift tax that the donees succeeding to business shall pay, will be deferred. The amount of gift tax to be deferred is referred to as Deferred tax amount on stocks, etc. (Special Taxation Measure Law Sec.70.7).
- (3) Special deferred tax amount of stocks, etc. In the event that donees who are the successors of an unlisted company that obtains approval from prefectural governors under the Act on Facilitation of Succession of Management of Small and Medium Sized Enterprises (donees succeeding to special business) acquire stocks, etc. of the relevant unlisted company from the donor as gifts in a certain period of time and continue to manage the company, payment of the gift tax that corresponds to the taxable price of the stocks, etc., which is a part of the gift tax that the donees succeeding to special business shall pay, will be deferred. The amount of gift tax to be deferred is referred to as Special deferred tax amount on stocks, etc. (Special Taxation Measure Law Sec.70.7.5).
- (4) Amount of postponed tax payment for interests in medical corporations Refers to the amount of gift tax corresponding to the value of the benefits received through renunciation for which the payment is postponed under certain conditions until the deadlines for transfer described in authorized transfer plans. This can be applied when persons holding interests in authorized medical corporations (donors) renounce part or all of the interests, and as a result, gift tax is imposed on other persons holding interests in the authorized medical corporations (donees)(Special Taxation Measure Law Sec.70.7.9).
- (5) Deferred tax amount on business assets In the event that donees who are the successors of a business that obtains approval from prefectural governors for application to the Act on Facilitation of Succession of Management of Small and Medium Sized Enterprises (donees to business assets in special provisions) acquire all of the specified assets associated with the business (excluding real property lending business) by gift from the donor who ran the business and filed blue returns for it (limited to the cases prescribed by Article 25-2 Paragraph 3 of the Act on Special Measures Concerning Taxation) in a certain period of time, and run the business, payment of the gift tax that corresponds to the taxable price of the specified business assets out of the gift tax that the donees to business assets in special provisions shall pay will be deferred. This term refers to the amount of gift tax to be deferred (Special Taxation Measure Law Sec.70.6.8).
- (6) Special gift property Refer to the property to which "special tax rates" apply at the calculation of the amount of gift tax. This can be applied when a donee receives property as gifts from a donor who is a lineal ascendant (parents or grandparents, etc.), and is over 18 years of age.
- (7) General gift property Refer to the property to which "general tax rates" apply at the calculation of the amount of gift tax. The "general tax rates" can be applied when a donee receives property as gifts from a donor who is not a lineal ascendant, or is 18 years of age or below as of January 1 in the year of donation.
- (8) Tax exemption system for the acquisition of a residence by fund donation When a person receives from his/her parents, grandparents, or other lineal ascendants money as a gift to be used for constructing or acquiring a residential building for private use or extending and rebuilding his/her own house (residence acquisition fund) under certain conditions, up to a certain limits of the residence acquisition fund will be exempted from the gift tax(Special Taxation Measure Law Sec.70.2).
- (9) Tax exemption system for educational funds When a donee who is under 30 years old (1) is given a trust beneficiary right by his/her lineal ascendants, (2) deposits money acquired as gifts in writing from them into a bank etc., or (3) invests money etc. acquired as gifts in writing from them in securities in a securities company etc., according to an agreement with a financial institution etc. in order for an educational fund, up to 15 million yen of the value of the trust beneficiary right, money or money etc. will be exempted from gift tax by submitting a Return Form for a Tax-exempt Educational Fund through a branch etc. of a financial institution etc (Special Taxation Measure Law Sec.70.2.2).
And, when the agreement terminates for reasons such as the donee reaching the age of 30, the balance remaining after deducting the payment amount of the educational fund (the payment to other than a school etc. being up to 5 million yen) from the tax-exempt donation shall be regarded to be donated in the year when the agreement terminates.
- (10) Tax exemption system for marriage and childcare funds When a donee who is between 18 and 50 years old (1) is given a trust beneficiary right by his/her lineal ascendants, (2) deposits money acquired as gifts in writing from them into a bank etc., or (3) invests money etc. acquired as gifts in writing from them in securities in a securities company etc., according to an agreement with a financial institution etc. in order for a marriage and childcare fund, up to 10 million yen of the value of the trust beneficiary right, money or money etc. will be exempted from gift tax by submitting a Return Form for a Tax-exempt Marriage and Childcare Fund through a branch etc. of a financial institution etc (Special Taxation Measure Law Sec.70.2.3).
And, when the agreement terminates for reasons such as the donee reaching the age of 50, the balance remaining after deducting the payment amount of the marriage and childcare fund (the remaining balance for the management, if any, being deductible) from the tax-exempt donation shall be regarded to be donated in the year when the agreement terminates.

3 Tax rate of gift tax, etc. (for 2023)

(1) Calendar-Year Taxation

Regarding the amount remaining after deducting the basic exemption of 1.1 million yen from the total value of the property received as a gift in the period of one year, gift tax is calculated using the table below.

[Special tax rate (Special gift property)]

Taxation amount after basic exemption	2 million yen or less	4 million yen or less	6 million yen or less	10 million yen or less	15 million yen or less	30 million yen or less	45 million yen or less	Over 45 million yen
Tax rate	10%	15%	20%	30%	40%	45%	50%	55%
Amount of deduction	Million yen –	Million yen 0. 10	Million yen 0. 30	Million yen 0. 90	Million yen 1. 90	Million yen 2. 65	Million yen 4. 15	Million yen 6. 40

[General tax rate (General gift property)]

Taxation amount after basic exemption	2 million yen or less	3 million yen or less	4 million yen or less	6 million yen or less	10 million yen or less	15 million yen or less	30 million yen or less	Over 30 million yen
Tax rate	10%	15%	20%	30%	40%	45%	50%	55%
Amount of deduction	Million yen –	Million yen 0. 10	Million yen 0. 25	Million yen 0. 65	Million yen 1. 25	Million yen 1. 75	Million yen 2. 50	Million yen 4. 00

(2) Taxation System for Settlement at Time of Inheritance

Gift tax is calculated by multiplying by a tax rate of 20% the figure calculated by deducting the special exemption (taxation system for settlement at the time of inheritance) from the total value of the property which is received as a gift within the period of one year and to which the taxation system for settlement at the time of inheritance is applied. The gift tax is calculated separately for each specified donor.

4 Major deductions for gift tax

(1) Exemption for spouse

In the case of a marital term of more than 20 years, when residential real estate or money for acquisition of residential real estate is donated to a spouse from his or her spouse, and the real estate is being used or will be used for his or her dwelling by March 15 of the next year, either the value of the residential real estate or 20 million yen, whichever is smaller, is deducted from the value of property acquired by gift.

As to the gift from the same spouse, this exemption for spouse is applicable only once for life.

(2) Basic exemption

1.1 million yen is deducted from the total amount of value of properties donated for a year.

(3) Amount of tax credit for interests in medical corporations

When persons holding interests in authorized medical corporations (donors) renounce part or all of the interest, and as a result, gift tax is imposed on other persons holding interests in the authorized medical corporations (donees), and when the donees renounce part or all of the interest in authorized medical corporations during the period from the renunciation until the due date of declaration of gift tax pertaining to the benefits received from the renunciation, the amount of gift tax corresponding to the interest renounced is deducted from the amount of gift tax to be paid by the donees (Special Taxation Measure Law Sec.70.7.10).

(4) Special exemption (taxation system for settlement at the time of inheritance)

For each specified donor, the smaller of the following two is deducted from the total value of the property which is received as a gift within the period of one year and to which the taxation system for settlement at time of inheritance is applied: 25 million yen (that portion of the 25 million yen special exemption remaining if the special exemption was claimed in the previous year or earlier) or the value of the gift tax for the specified donor.

6－1 申告・課税状況
Statistics of filing returns and Statistics of Taxation

(1) 申告・課税状況（合計分）
Statistics of filing returns and Statistics of Taxation (Total)

区 分 Type		申告状況 Statistics of filing returns		課税状況 Statistics of taxation	
		人 員 Number of taxpayers	金 額 Amount of money	人 員 Number of taxpayers	金 額 Amount of money
		人 Person 百万円 million yen	人 Person 百万円 million yen	人 Person 百万円 million yen	人 Person 百万円 million yen
取得財産価額（本年分）	Value of properties acquired (for the current year)	外 Excluding	外 Excluding	外 Excluding	外 Excluding
配偶者控除額	Amount of exemption for spouse	518,971	2,567,762	435,418	2,531,279
基礎、特別控除額	Amount of basic and special exemption	7,887	85,565	7,887	85,565
基礎、特別控除後の課税価格	Taxable amount after basic and special exemption	470,790	972,783	434,153	932,502
贈与税額	Amount of gift tax			384,595	1,513,212
外国税額控除額	Credit for foreign tax			384,595	365,883
医療法人持分税額控除額	Amount of tax credit for interests in medical corporations			31	3,348
差引税額	Amount of tax after deduction			9	3,005
農地等納税猶予税額	Amount for tax payment postponed for agricultural land			384,594	359,530
株式等納税猶予税額	Deferred tax amount on stocks, etc.			10	73
特例株式等納税猶予税額	Special deferred tax amount of stocks, etc.			22	3,316
医療法人持分納税猶予税額	Amount for tax payment postponed for interests in medical corporations			800	72,098
事業資産納税猶予税額	Deferred tax amount on business assets			2	83
納付税額	Amount of tax payment			5	14
災害減免法第4条による免除税額	Amount of exemption of tax by "Disaster Exemption Act to Sec. 4"			383,947	283,947
				-	-

調査対象等： 「申告状況」は、令和5年中に財産の贈与を受けた者について、令和6年6月30日までの申告又は処理（更正、決定等）による事績を「申告書、決議書等」に基づいて作成した。
「課税状況」は、令和5年中に財産の贈与を受けた者のうち、申告義務のある者（住宅取得等資金の非課税制度適用後の残額について暦年課税のみを選択した者で、その残額が基礎控除を超えない者を除く。）について、令和6年6月30日までの申告又は処理（更正、決定等）による事績を「申告書、決議書等」に基づいて作成した。

- (注) 1 外書は、災害減免法第6条の適用を受けた人員及び被害を受けた部分の価額を示す。
- 2 人員について、（暦年課税分①）と（相続時精算課税分②）に重複する者があるため、①②の合計は（合計分）と一致しない。
- 3 （暦年課税分①）の「取得財産価額（本年分）」の人員について、「内 特例贈与財産分」の人員と「内 一般贈与財産分」の人員に重複する者があるため、「内 特例贈与財産分」の人員と「内 一般贈与財産分」の人員の合計は「取得財産価額（本年分）」の人員と一致しない。
- 4 （相続時精算課税分②）の「申告状況」は、「課税状況」と一致するため記載を省略している（6－2、6－3において同じ）。

申告・課税状況（暦年課税分①）
Statistics of filing returns and Statistics of taxation (Calendar-Year Taxation ①)

区 分 Type		申告状況 Statistics of filing returns		課税状況 Statistics of taxation	
		人 員 Number of taxpayers	金 額 Amount of money	人 員 Number of taxpayers	金 額 Amount of money
		人 Person 百万円 million yen	人 Person 百万円 million yen	人 Person 百万円 million yen	人 Person 百万円 million yen
取得財産価額（本年分）	Value of properties acquired (for the current year)	471,590	1,778,344	388,037	1,741,861
内 特例贈与財産分	Special gift property	248,413	1,139,106	224,756	1,115,480
内 一般贈与財産分	General gift property	224,620	639,238	166,284	626,380
配偶者控除額	Amount of exemption for spouse	7,887	85,565	7,887	85,565
基礎控除額	Amount of basic exemption	424,656	467,122	388,037	426,841
基礎控除後の課税価格	Taxable amount after basic exemption			379,851	1,229,455
贈与税額	Amount of gift tax			379,851	309,177
外国税額控除額	Credit for foreign tax			28	3,310
医療法人持分税額控除額	Amount of tax credit for interests in medical corporations			9	3,005
差引税額	Amount of tax after deduction			379,851	302,861

申告・課税状況（相続時精算課税分②）
Statistics of filing returns and Statistics of taxation (Taxation System for Settlement at the Time of Inheritance ②)

区 分 Type		申告状況 Statistics of filing returns		課税状況 Statistics of taxation	
		人 員 Number of taxpayers	金 額 Amount of money	人 員 Number of taxpayers	金 額 Amount of money
				人 Person 百万円 million yen	人 Person 百万円 million yen
取得財産価額（本年分）	Value of properties acquired (for the current year)			49,232	789,419
特別控除額	Amount of special exemption			47,940	505,662
特別控除後の課税価格	Taxable amount after special exemption			5,102	283,757
贈与税額	Amount of gift tax			5,102	56,707
外国税額控除額	Credit for foreign tax			3	37
差引税額	Amount of tax after deduction			5,098	56,669

Subject of survey, etc.:

This table for statistics of filing returns is prepared based on "Returns, resolutions, etc." which describe the returns filed or cases processed (corrections or determinations, etc.) through June 30, 2024 with respect to persons who acquire property as gifts during 2023.

This table for statistics of taxation is of persons acquiring property as gift during 2023, with regard to those obligated to declare those acquisitions (excluding person who only chose calendar-year taxation on the rest of the value applied tax exemption system for the acquisition of a residence by fund donation, under the condition that the rest of the value does not exceed the amount of the basic exemption), taxation performance based upon returns filed and cases processed (corrections, determinations, etc.) by June 30, 2024, has been prepared in accordance with "Returns, resolutions, etc.".

- Note: 1 "Excluding" shows number of taxpayer who applied for "Disaster Exemption Act to Sec. 6" and the amount of a part of the damage of "Disaster Exemption Act to Sec. 6".
- 2 Of the Number of taxpayers, "Total" is not equal to the total of "Calendar-Year Taxation ①" and "Taxation System for Settlement at the Time of Inheritance ②" due to the existence of overlapping persons in ① and ②.
- 3 Of the Number of persons of "Value of properties acquired (for the current year)" in (Calendar-Year Taxation ①), "Total" is not equal to the total of "Special gift property" and "General gift property" due to the existence of overlapping persons between them.
- 4 Since "Statistics of filing returns" of " (Taxation System for Settlement at the Time of Inheritance ②)" equal to "Statistics of taxation", its description is omitted.

(参考 1) 住宅取得等資金の非課税制度の状況

Re1. Status of the tax exemption system for the acquisition of a residence by fund donation

区 分 Type	人 員 Number of taxpayers	金 額 Amount of money
住 宅 取 得 等 資 金 の 金 額 Amount of the fund donation for the acquisition of a residence	人 Person 62,859	百万円 million yen 450,815 Including 481,640

調査対象等： 令和 5 年中に財産の贈与を受けた者について、令和 6 年 6 月 30 日までの申告又は処理（更正、決定等）による事績を「申告書、決議書等」に基づいて作成した。

(注) 「金額」欄の「内」は、非課税の適用を受けた金額を示す。

Subject of survey, etc.: Records regarding the results of declarations or processes (corrections, determinations, etc.) handled by June 30, 2024, for persons who acquired property as a gift in 2023 were prepared based on "Returns, resolutions, etc".

Note: In the "Amount of money" column, "Including" means the amount of tax exempted.

(参考 2) 教育資金の非課税制度の状況

Re2. Status of the tax exemption system for educational funds

区 分 Type	人 員 Number of taxpayers	金 額 Amount of money
非 課 税 抛 出 額 Amount of tax-exempt donation	人 Person 19,760	百万円 million yen 139,042
教 育 資 金 支 出 額 (管 理 契 約 終 了 分) Amount of the educational fund that was spent (that the agreement for the management terminated)	11,241	63,023

調査対象等： 令和 5 年中に財産の贈与を受けた者等について、「非課税拋出額」を「教育資金非課税申告書」等に基づいて作成した。
令和 5 年中に教育資金管理契約が終了した者について、「教育資金支出額」を「教育資金管理契約の終了に関する調書」に基づいて作成した。

Subject of survey, etc.: With regard to persons who received a gift of property during 2023, "the amount of tax-exempt donation" has been prepared in accordance with the "Return Form for a Tax-exempt Educational Fund", etc.

With regard to a person for whom an agreement for the management of an educational fund terminated during 2023, "the amount of the educational fund that was spent" has been prepared in accordance with the "Report on Termination of an Agreement for the Management of an Education Fund."

(参考 3) 結婚・子育て資金の非課税制度の状況

Re3. Status of the tax exemption system for marriage and childcare funds

区 分 Type	人 員 Number of taxpayers	金 額 Amount of money
非 課 税 抛 出 額 Amount of tax-exempt donation	人 Person 414	百万円 million yen 1,774
結 婚 ・ 子 育 て 資 金 支 出 額 (管 理 契 約 終 了 分) Amount of the marriage and childcare fund that was spent (that the agreement for the management terminated)	282	732

調査対象等： 令和 5 年中に財産の贈与を受けた者等について、「非課税拋出額」を「結婚・子育て資金非課税申告書」等に基づいて作成した。

令和 5 年中に結婚・子育て資金管理契約が終了した者について、「結婚・子育て資金支出額」を「結婚・子育て資金管理契約の終了に関する調書」に基づいて作成した。

Subject of survey, etc.: With regard to persons who received a gift of property during 2023, "the amount of tax-exempt donation" has been prepared in accordance with the "Return Form for a Tax-exempt Marriage and Childcare Fund", etc.

With regard to a person for whom an agreement for the management of a marriage and childcare fund terminated during 2023, "the amount of the marriage and childcare fund that was spent" has been prepared in accordance with the "Report on Termination of an Agreement for the Management of a Marriage and Childcare Fund."

6 贈 与 税

(2) 課税状況の累年比較（合計分）

Yearly comparison of statistics of taxation (Total)

区 分 Type				取 得 財 産 価 額 Value of properties acquired				納 付 税 額 Amount of tax payment	
				申 告 状 況 Statistics of filing returns		課 税 状 況 Statistics of taxation			
				人 員 Number of taxpayers	金 額 Amount of money	人 員 Number of taxpayers	金 額 Amount of money	人 員 Number of taxpayers	金 額 Amount of money
平成 30 年 分 令和 元 年 2 3 4 5	2018 2019 2020 2021 2022 2023	人 Person	百万円 million yen	人 Person	百万円 million yen	人 Person	百万円 million yen		
		502, 076	2, 083, 204	415, 595	2, 038, 374	367, 767	239, 652		
		493, 057	2, 043, 516	406, 092	2, 000, 660	358, 393	210, 910		
		489, 926	2, 142, 961	402, 536	2, 102, 532	358, 631	203, 148		
		538, 567	2, 413, 861	443, 429	2, 372, 663	394, 952	255, 395		
		506, 680	2, 379, 184	434, 135	2, 341, 732	387, 894	254, 159		
		518, 971	2, 567, 762	435, 418	2, 531, 279	383, 947	283, 947		

（注） この表は、「(1) 申告・課税状況（合計分）」を累年比較したものである。

Note: This table shows yearly comparison of “(1) Statistics of filing returns and Statistics of taxation (Total)”.

課税状況の累年比較（暦年課税分及び相続時精算課税分）

Yearly comparison of statistics of taxation (Calendar-year taxation and taxation system for settlement at the time of inheritance)

区 分 Type		暦 年 課 税 分 取 得 財 産 価 額 Donated property value (Calendar-Year Taxation)						相 続 時 精 算 課 税 分 取 得 財 産 価 額 Donated property value (Taxation System for Settlement at the Time of Inheritance)			
		内 特 例 贈 与 財 産 分 Special gift property				内 一 般 贈 与 財 産 分 General gift property		人 員 Number of taxpayers	金 額 Amount of money		
		人 員 Number of taxpayers		金 額 Amount of money		人 員 Number of taxpayers				金 額 Amount of money	
		人 員 Person	金 額 Amount of money	人 員 Person	金 額 Amount of money	人 員 Person	金 額 Amount of money			人 員 Person	金 額 Amount of money
平 成 30 年 分	2018	374, 118	1, 489, 563	203, 386	750, 636	173, 012	738, 927	42, 885	548, 812		
令 和 元 年	2019	364, 978	1, 413, 194	200, 004	751, 774	167, 350	661, 420	42, 548	587, 466		
	2020	364, 214	1, 423, 701	202, 084	757, 133	164, 650	666, 569	39, 823	678, 830		
	2021	401, 007	1, 692, 726	224, 644	928, 315	179, 356	764, 410	44, 167	679, 937		
	2022	392, 301	1, 652, 466	226, 688	954, 644	168, 723	697, 821	43, 429	689, 267		
	2023	388, 037	1, 741, 861	224, 756	1, 115, 480	166, 284	626, 380	49, 232	789, 419		

（注） この表は、「(1) 申告・課税状況（暦年課税分①）・（相続時精算課税分②）」の「課税状況」欄を累年比較したものである。

Note: This table compares the column “Taxation Statistics” in “(Calendar-Year Taxation ①) and (Taxation System for Settlement at the Time of Inheritance ②) of (1) Statistics of filing returns and Statistics of taxation” on a yearly basis.

(3) 課税状況における申告又は処理の別

Statistics of filing returns or cases processed of Statistics of taxation

区 分 Type		取 得 財 産 価 額 Value of properties acquired		納 付 税 額 Amount of tax payment			
		人 員 Number of taxpayers	金 額 Amount of money	人 員 Number of taxpayers	金 額 Amount of money		
		人 Person	百万円 million yen	人 Person	百万円 million yen		
For the current year 本年分	{	申告額	Amount of self-assessment	435, 273	2, 531, 234	383, 662	283, 626
		修正申告による増差額	Amount increased by amended returns	1, 401	4, 342	1, 533	888
		更正による増差額	Amount increased by correction	5	20	4	1
		更正等による減差額	Amount reduced by correction, etc.	451	△ 4, 317	464	△ 568
		決定額	Amount determined	-	-	-	-
		計	Total	実 Actual	435, 418	2, 531, 279	実 Actual
For the preceding years 過 年 分	{	申告額	Amount of self-assessment	22, 125	91, 919	21, 850	15, 338
		修正申告による増差額	Amount increased by amended returns	2, 621	16, 095	2, 852	6, 170
		更正による増差額	Amount increased by correction	11	1, 117	11	344
		更正等による減差額	Amount reduced by correction, etc.	1, 306	△ 5, 885	1, 366	△ 1, 314
		決定額	Amount determined	32	2, 221	32	1, 090
		計	Total	実 Actual	24, 567	105, 467	実 Actual
Grand Total 合 計	{	申告額	Amount of self-assessment	457, 398	2, 623, 153	405, 512	298, 963
		修正申告による増差額	Amount increased by amended returns	4, 022	20, 436	4, 385	7, 058
		更正による増差額	Amount increased by correction	16	1, 138	15	345
		更正等による減差額	Amount reduced by correction, etc.	1, 757	△ 10, 202	1, 830	△ 1, 882
		決定額	Amount determined	32	2, 221	32	1, 090
		計	Total	実 Actual	459, 985	2, 636, 746	実 Actual

調査対象等： 「本年分」は、令和5年中に財産の贈与を受けた者のうち、申告義務のある者（住宅取得等資金の非課税制度適用後の残額について暦年課税のみを選択した者で、その残額が基礎控除を超えない者を除く。）について、令和6年6月30日までの申告又は処理（更正、決定等）による課税実績を「申告書、決議書等」に基づいて作成した。
「過年分」は、令和4年以前に財産の贈与を受けた者のうち、申告義務のある者（住宅取得等資金の非課税制度適用後の残額について暦年課税のみを選択した者で、その残額が基礎控除を超えない者を除く。）について、令和5年7月1日から令和6年6月30日までの間の申告又は処理（更正、決定等）による課税実績を「申告書、決議書等」に基づいて作成した。

（注） 「人員」欄の「実」は、実人員を示す。

Subject of survey, etc.: Regarding “For the current year”, with respect to those who acquire property as gift during 2023, with regard to those obligated to declare those acquisitions (excluding person who only chose calendar-year taxation on the rest of the value applied tax exemption for the acquisition of a residence by fund donation, under the condition that the rest of the value does not exceed the amount of the basic exemption), taxation performance based upon returns filed and cases processed (corrections, determinations, etc.) by June 30, 2024, has been prepared in accordance with “Returns, resolutions, etc.”.

Regarding “For the preceding year”, with respect to persons obligated to declare the acquisitions of the persons who acquired property as gifts before 2022 (excluding person who only chose calendar-year taxation on the rest of the value applied tax exemption for the acquisition of a residence by fund donation, under the condition that the rest of the value does not exceed the amount of the basic exemption), taxation by returns filed or cases processed (corrections or determinations, etc.) made from July 1, 2023 to June 30, 2024 is shown based on “Returns, resolutions, etc.”

Note: “Actual” in the column “Number of taxpayers” means actual number of taxpayers without overlaps.

(4) 国税局別の課税状況（合計分）
Statistics of taxation by Regional Taxation Bureaus (Total)

項 目 Subject			取 得 財 産 価 額 Value of properties acquired				納 付 税 額 Amount of tax payment	
			申 告 状 況 Statistics of filing returns		課 税 状 況 Statistics of taxation			
			人 員 Number of taxpayers	金 額 Amount of money	人 員 Number of taxpayers	金 額 Amount of money	人 員 Number of taxpayers	金 額 Amount of money
国税局 Regional Taxation Bureau			人 Person	百万円 million yen	人 Person	百万円 million yen	人 Person	百万円 million yen
札 幌 Sapporo		14, 319	79, 669	12, 363	78, 796	9, 453	5, 324	
仙 台 Sendai		21, 522	110, 864	18, 504	109, 715	14, 245	7, 798	
関 東 信 越 Kanto Shinetsu		60, 615	284, 465	49, 307	280, 316	42, 446	26, 142	
東 京 Tokyo		169, 358	896, 274	143, 177	884, 197	132, 129	130, 037	
金 沢 Kanazawa		10, 301	43, 296	8, 475	42, 766	7, 312	3, 824	
名 古 屋 Nagoya		70, 825	320, 824	58, 448	316, 298	53, 311	34, 139	
大 阪 Osaka		95, 649	450, 607	80, 191	441, 969	72, 440	44, 417	
広 島 Hiroshima		22, 875	103, 463	19, 075	102, 047	16, 153	9, 396	
高 松 Takamatsu		13, 073	57, 986	10, 696	57, 031	9, 072	5, 233	
福 岡 Fukuoka		20, 764	104, 072	18, 073	103, 109	14, 689	9, 252	
熊 本 Kumamoto		14, 206	71, 172	12, 143	70, 254	8, 952	3, 793	
沖 縄 Okinawa		5, 464	45, 070	4, 966	44, 781	3, 745	4, 592	
合 計 Total		518, 971	2, 567, 762	435, 418	2, 531, 279	383, 947	283, 947	

(注) この表は、「(1) 申告・課税状況（合計分）」を国税局別に示したものである。
Note: This table shows “(1) Statistics of filing returns and Statistics of Taxation” by Regional Taxation Bureaus.

国税局別の課税状況（暦年課税分及び相続時精算課税分）
Taxation Statistics by Regional Taxation Bureau (Calendar-Year Taxation and Taxation System for Settlement at the Time of Inheritance)

項 目 Subject 国税局 Regional Taxation Bureau			暦 年 課 税 分 取 得 財 産 価 額 Donated property value (Calendar-Year Taxation)						相 続 時 精 算 課 税 分 取 得 財 産 価 額 Donated property value (Taxation System for Settlement at the Time of Inheritance)			
			内 特例贈与財産分 Special gift property				内 一般贈与財産分 General gift property					
			人 員 Number of taxpayers		金 額 Amount of money		人 員 Number of taxpayers		金 額 Amount of money		人 員 Number of taxpayers	
			人 員 Number of taxpayers		金 額 Amount of money		人 員 Number of taxpayers		金 額 Amount of money		人 員 Number of taxpayers	
		人 Person	百万円 million yen	人 Person	百万円 million yen	人 Person	百万円 million yen	人 Person	百万円 million yen	人 Person	百万円 million yen	
札 幌	Sapporo	9,636	44,095	5,153	25,486	4,547	18,610	2,829	34,701			
仙 台	Sendai	14,468	59,697	7,858	32,298	6,694	27,399	4,182	50,018			
関 東 信 越	Kanto Shinetsu	43,109	181,493	24,677	101,738	18,793	79,755	6,448	98,824			
東 京	Tokyo	132,751	651,081	82,350	510,007	51,362	141,074	10,867	233,116			
金 沢	Kanazawa	7,424	28,051	4,290	16,367	3,190	11,685	1,091	14,715			
名 古 屋	Nagoya	53,795	234,828	30,631	135,682	23,628	99,145	4,870	81,470			
大 阪	Osaka	73,583	324,746	42,162	183,505	31,996	141,241	6,873	117,224			
広 島	Hiroshima	16,469	66,128	8,719	34,624	7,909	31,504	2,711	35,919			
高 松	Takamatsu	9,209	37,360	4,724	19,483	4,569	17,877	1,533	19,671			
福 岡	Fukuoka	14,871	61,331	7,985	30,716	6,999	30,615	3,302	41,778			
熊 本	Kumamoto	9,163	35,917	4,649	18,428	4,582	17,489	3,070	34,337			
沖 縄	Okinawa	3,559	17,134	1,558	7,148	2,015	9,987	1,456	27,647			
合 計	Total	388,037	1,741,861	224,756	1,115,480	166,284	626,380	49,232	789,419			

(注) この表は、「(1) 申告・課税状況（暦年課税分①）・（相続時精算課税分②）」の「課税状況」欄を国税局別に示したものである。
Note: This table shows the column "Statistics of taxation" in "(Calendar-Year Taxation ①) and (Taxation System for Settlement at the Time of Inheritance ②) of (1) Statistics of filing returns and Statistics of Taxation" by Regional Taxation Bureaus.

(5) 加算税の状況
Statistics of additional tax

区 分 Type	過 少 申 告 加 算 税 Additional tax for understatement		無 申 告 加 算 税 Additional tax for failure to file		重 加 算 税 Additional tax for fraud case	
	人 員 Number of taxpayers	金 額 Amount of money	人 員 Number of taxpayers	金 額 Amount of money	人 員 Number of taxpayers	金 額 Amount of money
本 年 分 For the current year	人 Person	百万円 million yen	人 Person	百万円 million yen	人 Person	百万円 million yen
過 年 分 For the preceding years	16	1	4,130	139	-	-
合 計 Total	407	637	15,110	1,671	33	21
合 計 Total	423	639	19,240	1,809	33	21

(注) 調査対象等は、「(3) 課税状況における申告又は処理の別」と同じである。
Note: Subjects of survey, etc. are the same as in “(3) Statistics of filing returns or cases processed of Statistics of taxation”.

6－2 贈与財産価額階級別
Breakdown of Donated Property by Value Range

(1) 人員、取得財産価額、税額

Number of persons, Value of properties acquired, Amount of tax

取得財産価額階級 Value range of property acquired	暦年課税分 Calendar-year taxation ①						相続時精算課税分 Taxation system for settlement at the time of inheritance ②		
	申告状況 Statistics of filing returns			課税状況 Statistics of taxation			申告状況 Statistics of filing returns		
	人 員 Number of taxpayers	取得財産価額 Value of properties acquired	差引税額 Amount of tax after deduction	人 員 Number of taxpayers	取得財産価額 Value of properties acquired	差引税額 Amount of tax after deduction	人 員 Number of taxpayers	取得財産価額 Value of properties acquired	差引税額 Amount of tax after deduction
150万円以下 150万円 超 200万円 〃 400万円 〃 700万円 〃 1,000万円 〃 2,000万円 〃 3,000万円 〃 5,000万円 〃 1億円 〃 3億円 〃 5億円 〃 10億円 〃 20億円 〃 30億円 〃 50億円 〃 合 計	1.5 million yen or less Over 1.5 million yen 2 4 7 10 20 30 50 100 300 500 1 billion yen 2 3 5 Total	人 Person 178,996 44,607 133,450 72,474 21,233 15,599 2,988 1,188 526 324 86 61 25 7 7 3 3 471,574	百万円 million yen 152,584 83,441 394,703 376,062 180,339 210,486 71,386 45,323 37,276 53,682 32,429 42,805 36,576 16,101 29,258 16,385 1,778,837	人 Person 95,532 44,607 133,450 72,474 21,233 15,599 2,988 1,188 526 324 86 61 25 7 7 3 3 388,110	百万円 million yen 116,056 83,441 394,703 376,062 180,339 210,486 71,386 45,323 37,276 53,682 32,429 42,805 36,576 16,101 29,258 16,385 1,742,308	百万円 million yen 1,097 3,432 25,338 39,152 28,655 40,177 15,910 17,611 17,242 26,841 16,741 21,646 19,255 7,442 16,049 6,275 302,863			

取得財産価額階級 Value range of property acquired	相続時精算課税分 Taxation system for settlement at the time of inheritance ②			合 計 Total ③					
	課税状況 Statistics of taxation			申告状況 Statistics of filing returns			課税状況 Statistics of taxation		
	人 員 Number of taxpayers	取得財産価額 Value of properties acquired	差引税額 Amount of tax after deduction	人 員 Number of taxpayers	取得財産価額 Value of properties acquired	納付税額 Amount of tax payment	人 員 Number of taxpayers	取得財産価額 Value of properties acquired	納付税額 Amount of tax payment
150万円以下 150万円 超 200万円 〃 400万円 〃 700万円 〃 1,000万円 〃 2,000万円 〃 3,000万円 〃 5,000万円 〃 1億円 〃 3億円 〃 5億円 〃 10億円 〃 20億円 〃 30億円 〃 50億円 〃 合 計	1.5 million yen or less Over 1.5 million yen 2 4 7 10 20 30 50 100 300 500 1 billion yen 2 3 5 Total	人 Person 2,667 1,661 7,217 10,297 8,265 11,104 4,848 1,458 804 526 93 57 30 5 6 2 49,040	百万円 million yen 2,628 3,032 22,055 55,927 73,065 161,480 117,156 55,478 55,216 86,334 35,674 37,671 40,342 11,735 20,801 10,331 788,926	人 Person 180,626 46,060 140,241 82,598 29,419 26,721 7,846 2,654 1,343 847 178 117 57 12 13 5 518,737	百万円 million yen 154,249 86,103 415,480 431,094 252,684 372,062 188,853 100,969 93,352 140,362 67,578 80,141 80,081 27,978 50,060 26,717 2,567,762		人 Person 97,162 46,060 140,241 82,598 29,419 26,721 7,846 2,654 1,343 847 178 117 57 12 13 5 435,273	百万円 million yen 117,721 86,103 415,480 431,094 252,684 372,062 188,853 100,969 93,352 140,362 67,578 80,141 80,081 27,978 50,060 26,717 2,531,234	百万円 million yen 1,137 3,438 25,376 39,202 28,759 40,318 16,267 19,562 19,670 26,740 11,255 18,028 18,496 5,415 6,379 3,584 283,626

調査対象等： 「申告状況」は令和5年中に財産の贈与を受けた者について、令和6年6月30日までに提出された「申告書（修正申告書を除く。）」に基づいて作成した。
「課税状況」は令和5年中に財産の贈与を受けた者のうち、申告義務のある者（住宅取得等資金の非課税制度適用後の残額について暦年課税のみを選択した者で、その残額が基礎控除を超えない者を除く。）について、令和6年6月30日までに提出された「申告書（修正申告書を除く。）」に基づいて作成した。

- (注) 1 「6－1 申告・課税状況」と「6－2 贈与財産価額階級別」は、調査対象等が異なるため、人員、金額等は一致しない。
2 人員について、暦年課税分①と相続時精算課税分②に重複する者があるため、①②の合計は合計③と一致しない。

Subject of survey, etc.: This table for statistics of filing returns is prepared based on the basis of “returns (except for amended returns) filed by June 30, 2024 with respect to persons who acquire property as gifts during 2023.
This table for statistics of taxation is of persons acquiring property as gift during 2023, with regard to those obligated acquisitions to declare those acquisitions (excluding person who only chose calendar-year taxation on the rest of the value applied tax exemption for the acquisition of a residence by fund donation, under the condition that the rest of the value does not exceed the amount of the basic exemption), the table was prepared on the basis of “returns (except for amended returns) filed by June 30, 2024.

- Note: 1 As “6-1 Statistics of filing returns and Statistics of Taxation” and “6-2 Breakdown of Donated Property by Value Range” differ in Subject of survey, etc., number of taxpayers and amount of money, etc. do not equal.
2 Of the Number of taxpayers, the Total ③ is not equal to the total of ①Calendar-Year Taxation and ②Taxation System for Settlement at the Time of Inheritance due to the existence of overlapping persons in ① and ②.

(2) 国税局別の人員（合計分）
Number of persons by Regional Taxation Bureaus (Total)

(単位：人)
(In persons)

取得財産価額階級 Value range of property acquired 国税局 Regional Taxation Bureau			申告状況 Statistics of filing returns							
			150万円以下	150万円超	200万円超	400万円超	700万円超	1,000万円超	2,000万円超	3,000万円超
			1.5 million yen or less	Over 1.5 million yen	Over 2 million yen	Over 4 million yen	Over 7 million yen	Over 10 million yen	Over 20 million yen	Over 30 million yen
札幌	札幌	Sapporo	4,396	1,272	3,731	2,398	981	1,074	306	72
仙台	仙台	Sendai	6,728	2,073	5,808	3,512	1,408	1,365	377	107
関東信越	関東信越	Kanto Shinetsu	21,883	5,638	16,182	9,086	3,317	3,073	850	264
東京	東京	Tokyo	58,647	14,634	45,050	27,565	9,722	8,967	2,677	1,025
金沢	金沢	Kanazawa	3,968	910	2,654	1,541	563	456	131	26
名古屋	名古屋	Nagoya	25,518	6,427	20,024	10,701	3,589	3,041	917	294
大阪	大阪	Osaka	35,410	8,145	25,603	15,006	5,069	4,386	1,274	404
広島	広島	Hiroshima	7,468	2,136	6,684	3,708	1,275	1,101	294	106
高松	高松	Takamatsu	4,721	1,151	3,660	1,968	699	582	158	75
福岡	福岡	Fukuoka	6,234	1,867	5,726	3,700	1,331	1,274	387	108
熊本	熊本	Kumamoto	4,506	1,387	3,687	2,435	979	865	209	72
沖縄	沖縄	Okinawa	1,147	420	1,432	978	486	537	266	101
合計	計	Total	180,626	46,060	140,241	82,598	29,419	26,721	7,846	2,654

取得財産価額階級 Value range of property acquired 国税局 Regional Taxation Bureau			申告状況 Statistics of filing returns							
			1億円超	3億円超	5億円超	10億円超	20億円超	30億円超	50億円超	合計
			Over 100 million yen	Over 300 million yen	Over 500 million yen	Over 1 billion yen	Over 2 billion yen	Over 3 billion yen	Over 5 billion yen	Total
札幌	札幌	Sapporo	21	5	3	1	-	1	-	14,315
仙台	仙台	Sendai	46	11	3	2	-	-	-	21,513
関東信越	関東信越	Kanto Shinetsu	98	19	10	5	3	1	-	60,597
東京	東京	Tokyo	308	73	57	26	5	6	1	169,251
金沢	金沢	Kanazawa	23	3	-	1	-	-	-	10,295
名古屋	名古屋	Nagoya	81	22	11	11	1	1	1	70,780
大阪	大阪	Osaka	119	20	18	6	3	4	3	95,640
広島	広島	Hiroshima	33	6	4	1	-	-	-	22,873
高松	高松	Takamatsu	25	4	4	1	-	-	-	13,068
福岡	福岡	Fukuoka	28	6	4	1	-	-	-	20,734
熊本	熊本	Kumamoto	26	4	3	2	-	-	-	14,207
沖縄	沖縄	Okinawa	39	5	-	-	-	-	-	5,464
合計	計	Total	847	178	117	57	12	13	5	518,737

取得財産価額階級 Value range of property acquired 国税局 Regional Taxation Bureau			課税状況 Statistics of taxation							
			150万円以下	150万円超	200万円超	400万円超	700万円超	1,000万円超	2,000万円超	3,000万円超
			1.5 million yen or less	Over 1.5 million yen	Over 2 million yen	Over 4 million yen	Over 7 million yen	Over 10 million yen	Over 20 million yen	Over 30 million yen
札幌	札幌	Sapporo	2,442	1,272	3,731	2,398	981	1,074	306	72
仙台	仙台	Sendai	3,712	2,073	5,808	3,512	1,408	1,365	377	107
関東信越	関東信越	Kanto Shinetsu	10,581	5,638	16,182	9,086	3,317	3,073	850	264
東京	東京	Tokyo	32,509	14,634	45,050	27,565	9,722	8,967	2,677	1,025
金沢	金沢	Kanazawa	2,145	910	2,654	1,541	563	456	131	26
名古屋	名古屋	Nagoya	13,162	6,427	20,024	10,701	3,589	3,041	917	294
大阪	大阪	Osaka	19,950	8,145	25,603	15,006	5,069	4,386	1,274	404
広島	広島	Hiroshima	3,668	2,136	6,684	3,708	1,275	1,101	294	106
高松	高松	Takamatsu	2,346	1,151	3,660	1,968	699	582	158	75
福岡	福岡	Fukuoka	3,556	1,867	5,726	3,700	1,331	1,274	387	108
熊本	熊本	Kumamoto	2,443	1,387	3,687	2,435	979	865	209	72
沖縄	沖縄	Okinawa	648	420	1,432	978	486	537	266	101
合計	計	Total	97,162	46,060	140,241	82,598	29,419	26,721	7,846	2,654

取得財産価額階級 Value range of property acquired 国税局 Regional Taxation Bureau			課税状況 Statistics of taxation							
			1億円超	3億円超	5億円超	10億円超	20億円超	30億円超	50億円超	合計
			Over 100 million yen	Over 300 million yen	Over 500 million yen	Over 1 billion yen	Over 2 billion yen	Over 3 billion yen	Over 5 billion yen	Total
札幌	札幌	Sapporo	21	5	3	1	-	1	-	12,361
仙台	仙台	Sendai	46	11	3	2	-	-	-	18,497
関東信越	関東信越	Kanto Shinetsu	98	19	10	5	3	1	-	49,295
東京	東京	Tokyo	308	73	57	26	5	6	1	143,113
金沢	金沢	Kanazawa	23	3	-	1	-	-	-	8,472
名古屋	名古屋	Nagoya	81	22	11	11	1	1	1	58,424
大阪	大阪	Osaka	119	20	18	6	3	4	3	80,180
広島	広島	Hiroshima	33	6	4	1	-	-	-	19,073
高松	高松	Takamatsu	25	4	4	1	-	-	-	10,693
福岡	福岡	Fukuoka	28	6	4	1	-	-	-	18,056
熊本	熊本	Kumamoto	26	4	3	2	-	-	-	12,144
沖縄	沖縄	Okinawa	39	5	-	-	-	-	-	4,965
合計	計	Total	847	178	117	57	12	13	5	435,273

(注) この表は、「(1) 人員、取得財産価額、税額」の「人員」欄を国税局別にしたものである。

Note: This table shows “Number of persons” of the table “(1) Number of persons, value of property acquired, amount of tax” by Regional Taxation Bureaus.

6－3 贈与財産種類別
Breakdown of Donated Property by Type

受贈人員、取得財産価額（その1）
Number of donees and value of properties acquired(Part1)

取得財産等の種類 Type of properties acquired, etc.			申告状況 Statistics of filing returns						
			暦年課税分 Calendar-Year Taxation		相続時精算課税分 Taxation System for Settlement at the Time of Inheritance		合計 Total		
			①		②		③		
			人 員 Number of taxpayers	取得財産価額 Value of properties acquired	人 員 Number of taxpayers	取得財産価額 Value of properties acquired	人 員 Number of taxpayers	取得財産価額 Value of properties acquired	
Land	土地	田 (耕作権及び永小作権を含む。)	Rice field (including cultivation right and perennial tenant right)	人 Person	百万円 Million yen	人 Person	百万円 Million yen		
		畑 (耕作権及び永小作権を含む。)	Farm land (including cultivation right and perennial tenant right)	1,922	4,550	2,716	8,719		
		宅地 (借地権を含む。)	Housing land (including leasehold)	1,992	4,170	2,861	9,634		
		山林	Forest land	44,957	201,312	66,279	391,749		
		その他の土地	Other land	2,015	2,625	2,741	4,170		
		計	Subtotal	3,890	12,411	5,435	31,582		
		実 Actual	50,987	225,068	実 Actual	74,109	445,855		
Business (agriculture) property	事業（農業）用財産	屋、構築物	House, Structures	26,522	60,937	42,180	109,937		
		機械器具、農耕具、備品	Machinery, Implements, Utensils, Equipment	190	452	293	1,029		
		商品、製品、半製品、 原材料、農産物等	Goods, Products, Semi-finished goods, Raw materials, Agricultural products, etc.	41	96	76	362		
		売掛金	Accounts receivable	24	89	35	113		
		その他の財産	Other properties	1,374	3,468	1,440	4,054		
		計	Subtotal	1,605	4,105	1,797	5,559		
		実 Actual			実 Actual				
Securities	有価証券	株式及び出資	Stocks and investment	81,657	463,118	85,791	763,495		
		公債及び社債	Public bond and Corporate bond	900	5,960	942	6,685		
		投資・貸付信託証券	Investment/ Loan trust beneficiary certificate	2,082	9,221	2,217	11,025		
		計	Subtotal	84,028	478,299	88,267	781,204		
		実 Actual			実 Actual				
		Other properties	現金、預貯金等 家庭用財産 その他 の計	現金、預貯金等	Cash, Deposit, etc.	305,436	882,600	323,682	1,083,923
				家庭用財産	Household properties	238	523	267	665
生命保険金等	Life insurance amount, etc.			12,619	42,780	13,094	45,453		
立木	Standing timber			115	136	140	208		
その他	Others			24,077	84,389	25,423	94,959		
計	Subtotal			36,692	127,305	38,525	140,620		
実 Actual					実 Actual				
合計 Total			実 Actual	471,574	1,778,837	実 Actual	518,737	2,567,762	

調査対象等： 「申告状況」は令和5年中に財産の贈与を受けた者について、令和6年6月30日までに提出された「申告書（修正申告書を除く。）」に基づいて作成した。

- (注) 1 「6－1 申告・課税状況」と「6－3 贈与財産種類別」は、調査対象等が異なるため、人員、金額等は一致しない。
2 「人員」欄の「実」は、実人員を示す。
3 人員について、暦年課税分①と相続時精算課税分②に重複する者があるため、①②の合計は合計③と一致しない。

Subject of survey, etc.: This table for statistics of filing returns is prepared based on the basis of "returns (except for amended returns) filed by June 30, 2024 with respect to persons who acquire property as gifts during 2023.

- Note: 1 As "6-1 Statistics of filing returns and Statistics of Taxation" and "6-3 Breakdown of Donated Property by Type" differ in Subject of survey, etc., number of taxpayers and amount of money, etc. do not equal.
2 "Actual" in the column "Number of taxpayers" means actual number of taxpayers without overlaps.
3 Of the Number of taxpayers, the Total③ is not equal to the total of ①Calendar-Year Taxation and ②Taxation System for Settlement at the Time of Inheritance due to the existence of overlapping persons in ① and ②.

受贈人員、取得財産価額（その２）

Number of donees and value of properties acquired(Part2)

取 得 財 産 等 の 種 類 Type of properties acquired, etc.			課 税 状 況 Statistics of taxation					
			暦 年 課 税 分 Calendar-Year Taxation		相 続 時 精 算 課 税 分 Taxation System for Settlement at the Time of Inheritance		合 計 Total	
			①		②		③	
			人 員 Number of taxpayers	取得財産価額 Value of properties acquired	人 員 Number of taxpayers	取得財産価額 Value of properties acquired	人 員 Number of taxpayers	取得財産価額 Value of properties acquired
Land	田 (耕作権及び永小作権を含む。)	Rice field (including cultivation right and perennial tenant right)	人 Person	百万円 Million yen	人 Person	百万円 Million yen	人 Person	百万円 Million yen
	畑 (耕作権及び永小作権を含む。)	Farm land (including cultivation right and perennial tenant right)	1, 781	4, 460	807	4, 169	2, 575	8, 629
	宅 地 (借 地 権 を 含 む。)	Housing land (including leasehold)	1, 815	4, 084	883	5, 464	2, 684	9, 548
	山 林	Forest land	43, 711	200, 261	21, 718	190, 437	65, 033	390, 698
	そ の 他 の 土 地	Other land	1, 809	2, 543	734	1, 545	2, 535	4, 088
	計	Subtotal	3, 658	12, 264	1, 568	19, 172	5, 203	31, 435
Business (agriculture) property	実	Actual	49, 131	223, 611	実	Actual	23, 583	220, 787
Business (agriculture) property	屋、構築物	House, Structures	25, 896	60, 553	15, 932	49, 000	41, 554	109, 553
	機械器具、農耕具、 じゅう器、備品	Machinery, Implements, Utensils, Equipment	182	447	103	577	285	1, 024
	商品、製品、半製品、 原材料、農産物等	Goods, Products, Semi-finished goods, Raw materials, Agricultural products, etc.	39	94	35	267	74	361
	売掛金	Accounts receivable	23	88	11	25	34	112
	その他の財産	Other properties	1, 173	3, 255	66	586	1, 239	3, 841
Securities	計	Subtotal	実	Actual	実	Actual	実	Actual
Securities	株式及び出資	Stocks and investment	72, 774	454, 625	4, 576	300, 377	76, 908	755, 001
	債及び社債	Public bond and Corporate bond	885	5, 945	43	725	927	6, 670
	投資・貸付証券	Investment/ Loan trust beneficiary certificate	2, 045	9, 185	137	1, 804	2, 180	10, 989
	計	Subtotal	実	Actual	実	Actual	実	Actual
	計	Subtotal	75, 103	469, 755	4, 694	302, 906	79, 342	772, 660
Other properties	現金、預貯金等	Cash, Deposit, etc.	236, 300	859, 813	18, 712	201, 323	254, 546	1, 061, 135
	家庭用財産	Household properties	221	507	29	142	250	649
	生命保険金等	Life insurance amount, etc.	12, 284	42, 450	486	2, 673	12, 759	45, 123
	立木の他	Standing timber	106	133	26	72	131	205
	計	Subtotal	21, 400	81, 602	1, 359	10, 570	22, 746	92, 172
	計	Subtotal	実	Actual	実	Actual	実	Actual
合 計			実	Actual	実	Actual	実	Actual
Total			388, 110	1, 742, 308	49, 040	788, 926	435, 273	2, 531, 234

調査対象等： 「課税状況」は令和５年中に財産の贈与を受けた者のうち、申告義務のある者（住宅取得等資金の非課税制度適用後の残額について暦年課税のみを選択した者で、その残額が基礎控除を超えない者を除く。）について、令和６年６月30日までに提出された「申告書（修正申告書を除く。）」に基づいて作成した。

(注) 1 「６－１ 申告・課税状況」と「６－３ 贈与財産種類別」は、調査対象等が異なるため、人員、金額等は一致しない。
2 「人員」欄の「実」は、実人員を示す。
3 人員について、暦年課税分①と相続時精算課税分②に重複する者があるため、①②の合計は合計③と一致しない。

Subject of survey, etc.: This table for statistics of taxation is of persons acquiring property as gift during 2023, with regard to those obligated acquisitions to declare those acquisitions (excluding person who only chose calendar-year taxation on the rest of the value applied tax exemption for the acquisition of a residence by fund donation, under the condition that the rest of the value does not exceed the amount of the basic exemption), the table was prepared on the basis of “returns (except for amended returns) filed by June 30, 2024.

Note: 1 As “6-1 Statistics of filing returns and Statistics of Taxation” and “6-3 Breakdown of Donated Property by Type” differ in Subject of survey, etc., number of taxpayers and amount of money, etc. do not equal.
2 “Actual” in the column “Number of taxpayers” means actual number of taxpayers without overlaps.
3 Of the Number of taxpayers, the Total③ is not equal to the total of ①Calendar-Year Taxation and ②Taxation System for Settlement at the Time of Inheritance due to the existence of overlapping persons in ① and ②.

第Ⅲ編 間接国税編

Part III Indirect National Tax

- | | | |
|----|------------------|---|
| 7 | 消 費 税 | Consumption Tax |
| 8 | 酒 税 | Liquor Tax |
| 9 | たばこ税及び
たばこ特別税 | Tobacco Tax and Special
Tobacco Surtax |
| 10 | 揮発油税及び
地方揮発油税 | Gasoline Tax and Local
gasoline Tax |
| 11 | 航空機燃料税 | Aviation fuel Tax |
| 12 | 石油ガス税 | Liquefied Petroleum Gas Tax |
| 13 | 石油石炭税 | Petroleum and Coal Tax |
| 14 | 印 紙 税 | Stamp Tax |
| 15 | 電源開発促進税 | Promotion of Power-resources
Development Tax |
| 16 | 国際観光旅客税 | International Tourist Tax |

7 消 費 税

統計表を見る方のために

1 利用上の注意

この章は、令和5年4月1日から令和6年3月31日までの間に終了した課税期間に係る消費税の課税実績をそれぞれ示したものである。

2 消費税の概要

(1) 消費税の創設

昭和63年度の税制の抜本改革の一つとして、消費税が創設され、平成元年4月1日から適用された。

(2) 納税義務者

国内取引・・・課税資産の譲渡等を行う事業者

輸入取引・・・課税貨物を保税地域から引き取る者

(3) 課税標準

国内取引・・・課税資産の譲渡等の対価の額

輸入取引・・・保税地域からの引取価格

(4) 税率

消費税の税率は、標準税率7.8%、軽減税率6.24%である。

(注1) 軽減税率の対象は、酒類を除く飲食品及び週2回以上発行される新聞（定期購読契約に基づくもの）の譲渡である。

(注2) 消費税率について、平成26年3月31日までの取引及び税率に関する経過措置の適用があるものについては4%、平成26年4月1日から令和元年9月30日までの取引及び税率に関する経過措置の適用があるものについては6.3%である。

(5) 税額の計算

国内取引・・・納付税額＝課税期間中の課税売上げに係る消費税額－課税期間中の課税仕入れ等に係る消費税額

輸入取引・・・納付税額＝保税地域からの引取価格×消費税率

(注) 課税期間中の課税仕入れ等に係る消費税額について、令和5年10月1日からは、帳簿及び適格請求書発行事業者から交付を受けた適格請求書等の保存が仕入税額控除の要件となった。

(6) 申告及び納付

国内取引・・・課税期間（個人事業者＝暦年、法人＝事業年度）の終了後2か月以内に確定申告書を提出し、納付する。

(注) 個人事業者の申告・納付期限は、翌年の3月31日までとなっている。

輸入取引・・・課税貨物を保税地域から引き取る時まで、輸入申告書を提出し、納付する。

(7) 免税取引及び非課税取引（国内取引分）

イ 輸出取引は、免税とされている。

ロ 非課税取引の主なもの、次のとおりである。

消費税の性格上、課税することになじまないもの	①土地の譲渡及び貸付け、②公社債や株式の譲渡、③利子、保険料、保証料、④郵便切手、印紙等の譲渡、⑤商品券の譲渡など
社会政策的な配慮に基づくもの	①社会保険医療等、②社会福祉法に規定する社会福祉事業等、③学校教育法に規定する学校の授業料、入学検定料、④住宅の貸付けなど

(8) 事業者の納税事務負担を軽減するための措置等（国内取引分）

イ 納税義務の免除

基準期間の課税売上高が1,000万円以下の事業者は、納税義務が免除される。ただし、次のいずれかに該当する場合には、納税義務は免除されない。

(イ) 適格請求書発行事業者である場合

(ロ) 課税事業者選択届出書を提出した場合

(ハ) 特定期間の課税売上高が1,000万円を超える場合

(注) 特定期間における1,000万円の判定は、課税売上高に代えて、給与等支払額の合計額によることもできる。

(ニ) 基準期間がない法人（社会福祉法人を除く。）のうち、その事業年度開始の日における資本金の額又は出資の金額が1,000万円以上の法人

ロ 簡易課税制度

基準期間の課税売上高が5,000万円以下の事業者は、課税売上高から納付税額を計算できる簡易課税制度の適用を受けることができる。

(算式) 納付税額＝課税期間の課税売上高×消費税率×（1－みなし仕入率）

ハ 適格請求書発行事業者となる小規模事業者に係る税額控除に関する経過措置（2割特例）

適格請求書発行事業者の令和5年10月1日から令和8年9月30日までの日の属する各課税期間において、免税事業者が適格請求書発行事業者となったこと又は課税事業者選択届出書を提出したことにより事業者免税点制度の適用を受けられないこととなる場合には、その課税期間における課税標準額に対する消費税額から控除する金額を、当該課税標準額に対する消費税額に80%を乗じた額とすることにより、納付税額を当該課税標準額に対する消費税額の20%とすることができる。

(注) 上記の措置は、課税期間の特例の適用を受ける課税期間及び令和5年10月1日前から課税事業者選択届出書の提出により引き続き事業者免税点制度の適用を受けられないこととなる同日の属する課税期間については適用しない。

7 Consumption Tax

For the people who use the statistical tables

1 Notes on use

This section shows the statistics of taxation of consumption tax for the taxable period between April 1, 2023, and March 31, 2024.

2 Outline of consumption tax

(1) Introduction of consumption tax

Consumption tax was established as one of the radical tax system reforms of FY1988, and became effective on April 1, 1989.

(2) Taxpayer

Domestic transaction: Business enterprises which transfer taxable assets, etc.

Import transaction: Those who withdraw taxable goods from bonded area

(3) Tax base

Domestic transaction: Amount of the transfer value of taxable assets, etc.

Import transaction: Receipt price of goods from bonded area

(4) Tax rate

The consumption Tax rate is 7.8% (standard tax rate), 6.24% (reduced tax rate).

Note:1 Items subject to the reduced tax rate is food and beverages excluding alcoholic drink and newspapers issued twice a week or more (restricted to those by subscription).

Note:2 For the consumption taxes on taxable purchases during the taxable period, preservation of a ledger that contains certain descriptions and qualified invoice, etc. issued by business issuer of qualified invoice became a requirement for input tax credit from October 1, 2023.

(5) Calculation of amount of tax

Domestic transaction:

Amount of tax to be paid = Consumption taxes on taxable sales during the taxable period - Consumption taxes on taxable purchases during the taxable period

Import transaction:

Amount of tax to be paid = Receipt price of goods from bonded area × Consumption tax rate

Note: For the consumption taxes on taxable purchases during the taxable period, preservation of a ledger that contains certain descriptions and qualified invoice, etc., issued by business issuer of qualified invoice became a requirement for input tax credit from October 1, 2023

(6) Filing returns and tax payment

Domestic transaction:

Final returns should be filed and tax should be paid within 2 months after the last day of the taxable period (calendar year for individual enterprises, and accounting period for corporations).

Note: The due date of filing returns and tax payment for individual entrepreneurs is March 31 of the following year.

Import transaction:

Import declarations should be filed and tax should be paid by the time of the receipt of taxable goods from bonded area.

(7) Tax exempt transaction or non-taxable transaction (for domestic transaction)

A: Export transactions are tax-exempt.

B: Major non-taxable transactions are as follows.

Transactions which are not suitable to taxation from the nature of consumption tax.	① Transfer and lease of land, ② Transfer of bonds or stocks, ③ Interest, Insurance premium, Guarantee commission, ④ Transfer of postal and other stamps, ⑤ Transfer of merchandise coupon, etc.
Transactions which are not subject to taxation from social policy points of view	① Medical care by social insurance, etc. ② Social welfare work etc. provided by Welfare Work Law, ③ Tuition and entrance examination fee of school provided by School Education Act, ④ House rent, etc.

(8) Measures to reduce tax burden of enterprises (for domestic transaction)

A: Exemption of tax liability

Enterprises whose taxable sales during a base period are less than 10 million yen are exempt from tax payment.

However, if any of the following cases is applicable, tax liability is not exempt.

(a) Business issuers of qualified invoice

(b) A Report on the Selection of Taxable Proprietor Status for Consumption Tax was submitted

(c) Taxable sales for a specified period exceed 10 million yen

Note: A judgment on 10 million yen during a specified period can be made by using the salary and related payments by using the taxable sales.

(d) A corporation with no base periods (except welfare corporation) with an amount of capital or investment in the corporation at the beginning day of its accounting period of 10 million yen or more

B: Simplified tax system

Business enterprises whose taxable sales during a base period are less than 50 million yen can use the simplified tax system where they can calculate the amount of tax to be paid just from taxable sales.

(Formula)

Amount of tax to be paid = Taxable sales for the taxable period × Consumption tax rate × (1 - Deemed purchase rate)

C: Special accommodation of 20%

For those who have become taxable person (that is business issuer of qualified invoice) from tax-exempt business or submitting 'A Report on the Selection of Taxable Proprietor Status for Consumption Tax' results in Business tax exemption system becoming ineligible triggered by the introduction of the qualified invoice-based method (the invoice system), they may use the special deduction tax amount as the amount of tax credits on purchases (that is equivalent of 80/100 of the residual amount after deducting the total amount of consumption tax on the value of refund, etc., against the sales revenue from the amount of consumption tax on the total amount of the taxable base) for each tax period from October 1, 2023 to September 30, 2026.

Note: The above measures shall not apply to taxable periods subject to the special provisions on taxable period for consumption tax, nor taxable period including the same date on which the business becomes an ineligible for the small business tax exemption system due to the submission of a report on the selection of taxable proprietor status for consumption tax before October 1, 2023.

7 課 税 状 況
Statistics of Taxation

(1) 課税状況

Statistics of taxation			個人事業者 Individual enterprises		法 人 Corporations		合 計 Total	
区 分 Type			件 数 Number of cases	税 額 Amount of tax	件 数 Number of cases	税 額 Amount of tax	件 数 Number of cases	税 額 Amount of tax
			件 Case	百万円 Million yen	件 Case	百万円 Million yen	件 Case	百万円 Million yen
平成30年度 FY2018	納税申告計	Total of tax returns	1, 117, 426	599, 542	1, 871, 573	15, 890, 654	2, 988, 999	16, 490, 196
	還付申告及び処理	Refund returns and cases processed	38, 946	35, 406	149, 259	4, 349, 075	188, 205	4, 384, 481
令和元 2019	納税申告計	Total of tax returns	1, 090, 151	614, 331	1, 866, 774	16, 355, 162	2, 956, 925	16, 969, 493
	還付申告及び処理	Refund returns and cases processed	41, 303	37, 027	153, 772	4, 571, 707	195, 075	4, 608, 734
2 2020	納税申告計	Total of tax returns	1, 071, 847	628, 611	1, 854, 820	18, 543, 302	2, 926, 667	19, 171, 913
	還付申告及び処理	Refund returns and cases processed	66, 800	49, 341	183, 338	4, 860, 494	250, 138	4, 909, 835
3 2021	納税申告計	Total of tax returns	1, 063, 741	636, 318	1, 857, 869	19, 153, 157	2, 921, 610	19, 789, 476
	還付申告及び処理	Refund returns and cases processed	85, 265	52, 388	198, 961	5, 860, 420	284, 226	5, 912, 808
4 2022	納税申告計	Total of tax returns	1, 012, 814	635, 935	1, 850, 399	19, 460, 188	2, 863, 213	20, 096, 124
	還付申告及び処理	Refund returns and cases processed	61, 345	47, 973	187, 891	7, 045, 760	249, 236	7, 093, 733
5 2023 (現 年 分)	納税申告計	Total of tax returns	1, 940, 407	692, 621	2, 012, 374	21, 047, 031	3, 952, 781	21, 739, 653
	一般申告及び処理	Ordinary tax returns and cases processed	483, 604	350, 410	1, 400, 460	20, 621, 001	1, 884, 064	20, 971, 411
	簡易申告及び処理	Simplified tax returns and cases processed	647, 868	321, 449	517, 670	417, 097	1, 165, 538	738, 546
	2割特例申告及び処理	Special accommodation of 20% tax returns and cases processed	808, 935	20, 762	94, 244	8, 934	903, 179	29, 696
	還付申告及び処理	Refund returns and cases processed	88, 216	50, 498	198, 848	7, 214, 867	287, 064	7, 265, 365
既往 年 分	申告及び処理による 増差税額のあるもの	Net increase of tax by filing returns and cases processed	78, 393	31, 100	92, 652	127, 409	171, 045	158, 510
	申告及び処理による 減差税額のあるもの	Net reduction of tax by filing returns and cases processed	15, 987	4, 640	19, 179	72, 409	35, 166	77, 049
	加 算 税	Additional tax	80, 940	5, 780	83, 654	16, 344	164, 594	22, 124

調査対象等： 「現年分」は、令和5年4月1日から令和6年3月31日までに終了した課税期間に係る消費税の申告及び処理（更正、決定等）による課税実績（令和6年6月30日までのもの。国・地方公共団体等及び消費税申告期限延長届出書を提出した法人については令和6年9月30日までのもの。）に基づいて作成した。
「既往年分」は、令和5年3月31日以前に終了した課税期間に係る消費税の申告及び処理（更正、決定等）による課税実績（令和5年7月1日から令和6年6月30日までのもの。国・地方公共団体等及び消費税申告期限延長届出書を提出した法人については令和5年10月1日から令和6年6月30日までのもの。）に基づいて作成した。

(注) 税関分は含まない。

Subject of survey, etc.: “the current year”: Figures based on returns and cases for the taxable period between April 1, 2023 and March 31, 2024, which were filed or processed by June 30, 2024 (By September 30, 2024 in regard to figures based on those of Central and local Government as well as the corporations which filed the “Report on the Extension of the Due Date for filing a consumption Tax Return”).
“the preceding years”: Figures based on returns and cases for the taxable periods ended on or before March 31, 2023, which were filed or processed between July 1, 2023 and June 30, 2024 (Between October 1, 2023 and June 30, 2024 in regard to figures based on those of Central and local Government as well as the corporations which filed the “Report on the Extension of the Due Date for filing a consumption Tax Return”).

Note: Figures of Customs are not included.

(参考) 地方消費税の課税状況
Re. Statistics of taxation of local consumption tax

区 分 Type	個 人 事 業 者 Individual enterprises		法 人 Corporations		合 計 Total		
	件 数 Number of cases	税 額 Amount of Tax	件 数 Number of cases	税 額 Amount of Tax	件 数 Number of cases	税 額 Amount of Tax	
	件 Case	百万円 Million yen	件 Case	百万円 Million yen	件 Case	百万円 Million yen	
令和5年度 FY2023	納税申告計 Total of tax returns	1,940,589	195,233	2,012,443	5,932,241	3,953,032	6,127,474
	還付申告及び処理 Refund return and cases processed	88,034	14,239	198,779	2,034,307	286,813	2,048,546

資料：消費税室調
Source: Consumption Tax Office

(2) 課税事業者等届出件数 (単位：件)
Number of notifications of taxable business enterprises, etc. (Number of cases)

区 分 Type	個 人 事 業 者 Individual enterprises	法 人 Corporations	合 計 Total
課税事業者届出書 Number of Notifications of Taxable Enterprise Status for Consumption Tax	1,332,486	2,008,827	3,341,313
課税事業者選択届出書 Number of Notifications of Choosing Taxable Enterprise Status for Consumption Tax	43,613	107,081	150,694
新設法人に該当する旨の届出書 Number of Notifications of Being Qualified for a Newly Formed Corporation	–	13,396	13,396
合 計 Total	1,376,099	2,129,304	3,505,403

調査対象等：令和5年度末（令和6年3月31日現在）の届出件数を示している。
(注) 納税義務者でなくなった旨の届出書又は課税事業者選択不適用届出書を提出した者は含まない。
Subject of survey, etc.: Figures based on the number of notifications as of the end of FY 2023 (March 31,2024).
Note: Figures of "Notifications of quitting being a taxpayer" or "Notifications of Not Choosing Taxable Enterprise Status" for Consumption Tax are not included.

(3) 適格請求書発行事業者数 (単位：者)
Number of business issuers of qualified invoice (Number of Person)

個 人 事 業 者 Individual enterprises	法 人 Corporations	合 計 Total
2,090,870	2,327,855	4,418,725

調査対象等：令和5年度末（令和6年3月31日）時点で適格請求書を交付することができる事業者数を示している。
Subject of survey etc.: Figures based on the number of businesses eligible to the issue qualified invoice as of the end of FY 2023 (March 31,2024).

(4) 税関分の課税状況
Statistics of taxation for customs

区 分 Type	納税申告件数 Number of tax returns	納税申告税額 Amount of tax self-assessed
	件 Case	百万円 Million yen
平成30年度 FY2018	14,870,512	5,223,677
令和元 2019	15,270,379	5,447,490
2 2020	15,782,925	5,464,572
3 2021	17,001,227	6,916,864
4 2022	18,593,637	9,070,489
5 2023	20,633,960	8,462,041

調査対象等：各年4月1日から翌年3月31日までの間の申告及び処理による課税実績である。
資料：消費税室調
Subject of survey, etc.: Figures based on returns and cases for the taxable period between April 1 of each year and March 31 of the following year.
Source: Consumption Tax Office

(5) 都道府県別課税状況等 (その1 個人事業者)
Statistics of taxation by prefecture (Part 1: Individual enterprises)

区 分 Type 国税局・都道府県 Regional Taxation Bureau / Prefecture			一般申告及び処理 Ordinary tax returns and cases processed		簡易申告及び処理 Simplified tax returns and cases processed		2 割特例申告及び処理 Special accommodation of 20% tax returns and cases processed		納税申告計 Total of tax returns	
			件 数 Number of cases	税 額 Amount of tax	件 数 Number of cases	税 額 Amount of tax	件 数 Number of cases	税 額 Amount of tax	件 数 Number of cases	税 額 Amount of tax
札 幌 Sapporo	北海道 Hokkaido		件 Case 17,976	百万円 Million yen 12,485	件 Case 27,438	百万円 Million yen 11,373	件 Case 23,870	百万円 Million yen 649	件 Case 69,284	百万円 Million yen 24,506
仙 台 Sendai	青 森 Aomori		4,160	2,628	9,613	3,368	4,719	135	18,492	6,131
	岩 手 Iwate		4,062	2,637	5,810	2,427	4,896	133	14,768	5,197
	宮 城 Miyagi		6,948	4,667	9,786	4,517	12,184	303	28,918	9,487
	秋 田 Akita		2,831	1,686	5,511	2,174	3,701	97	12,043	3,957
	山 形 Yamagata		3,459	2,100	7,653	2,875	5,122	137	16,234	5,112
	福 島 Fukushima		5,095	2,936	8,746	3,638	7,856	210	21,697	6,785
	計 Total		26,555	16,654	47,119	19,000	38,478	1,015	112,152	36,669
関東信越 Kanto Shinetsu	茨 城 Ibaraki		11,331	9,216	16,529	7,447	15,929	430	43,789	17,094
	栃 木 Tochigi		6,085	3,941	10,622	4,679	10,424	279	27,131	8,899
	群 馬 Gunma		6,884	4,579	10,891	4,784	10,663	296	28,438	9,660
	埼 玉 Saitama		20,673	14,629	33,754	17,832	47,653	1,213	102,080	33,674
	新 潟 Niigata		6,946	4,389	12,039	5,096	10,398	261	29,383	9,747
	長 野 Nagano		7,691	4,746	12,242	5,402	11,897	304	31,830	10,453
	計 Total		59,610	41,501	96,077	45,241	106,964	2,784	262,651	89,526
東 京 Tokyo	千 葉 Chiba		16,837	11,317	26,884	13,331	36,424	883	80,145	25,531
	東 京 Tokyo		57,412	68,879	83,165	52,730	132,427	3,302	273,004	124,911
	神奈川 Kanagawa		24,269	18,511	38,050	21,571	59,573	1,473	121,892	41,555
	山 梨 Yamanashi		3,729	2,701	6,210	2,760	4,922	135	14,861	5,597
	計 Total		102,247	101,408	154,309	90,392	233,346	5,794	489,902	197,594
金 沢 Kanazawa	富 山 Toyama		3,500	2,863	5,365	2,612	4,886	128	13,751	5,603
	石 川 Ishikawa		3,868	3,129	6,053	2,904	6,958	177	16,879	6,210
	福 井 Fukui		3,397	2,195	4,607	2,129	5,216	131	13,220	4,454
	計 Total		10,765	8,186	16,025	7,646	17,060	435	43,850	16,267
名古屋 Nagoya	岐 阜 Gifu		8,515	5,612	11,977	5,818	14,086	381	34,578	11,811
	静 岡 Shizuoka		13,367	9,007	24,548	11,576	25,846	633	63,761	21,217
	愛 知 Aichi		29,076	20,835	40,432	20,928	49,925	1,289	119,433	43,052
	三 重 Mie		7,529	5,364	9,513	4,640	10,420	285	27,462	10,288
	計 Total		58,487	40,818	86,470	42,961	100,277	2,588	245,234	86,367
大 阪 Osaka	滋 賀 Shiga		6,500	4,561	5,765	2,826	8,454	213	20,719	7,600
	京 都 Kyoto		13,328	8,781	11,612	6,121	17,590	447	42,530	15,350
	大 阪 Osaka		48,905	30,968	35,061	19,983	65,179	1,785	149,145	52,736
	兵 庫 Hyogo		25,790	16,180	21,507	11,252	31,787	837	79,084	28,269
	奈 良 Nara		7,518	4,280	5,388	2,713	7,549	203	20,455	7,196
	和歌山 Wakayama		5,976	3,962	7,562	2,847	5,799	158	19,337	6,968
	計 Total		108,017	68,733	86,895	45,742	136,358	3,643	331,270	118,118
広 島 Hiroshima	鳥 取 Tottori		1,723	973	2,663	1,146	2,275	59	6,661	2,178
	島 根 Shimane		1,859	1,100	3,568	1,521	2,790	71	8,217	2,692
	岡 山 Okayama		6,769	3,590	7,570	3,423	10,934	276	25,273	7,289
	広 島 Hiroshima		9,293	5,602	11,315	5,797	17,049	430	37,657	11,829
	山 口 Yamaguchi		4,081	2,629	6,247	2,974	7,253	181	17,581	5,784
	計 Total		23,725	13,893	31,363	14,861	40,301	1,017	95,389	29,772
高 松 Takamatsu	徳 島 Tokushima		2,804	1,482	3,902	1,532	3,963	93	10,669	3,107
	香 川 Kagawa		3,160	1,733	4,286	1,965	5,876	143	13,322	3,841
	愛 媛 Ehime		4,758	2,759	6,871	2,976	7,556	186	19,185	5,921
	高 知 Kochi		3,040	1,957	5,456	2,099	3,269	85	11,765	4,140
	計 Total		13,762	7,931	20,515	8,572	20,664	506	54,941	17,010
福 岡 Fukuoka	福 岡 Fukuoka		22,318	14,487	26,657	13,169	37,980	967	86,955	28,623
	佐 賀 Saga		3,282	2,438	6,944	2,917	4,635	124	14,861	5,479
	長 崎 Nagasaki		5,580	3,504	8,671	3,544	7,660	183	21,911	7,231
	計 Total		31,180	20,429	42,272	19,630	50,275	1,273	123,727	41,333
熊 本 Kumamoto	熊 本 Kumamoto		7,495	4,365	12,676	4,874	10,704	281	30,875	9,519
	大 分 Oita		4,010	2,008	4,896	2,090	5,382	138	14,288	4,236
	宮 崎 Miyazaki		5,062	2,822	7,853	2,970	6,832	172	19,747	5,964
	鹿児島 Kagoshima		6,868	3,537	8,904	3,425	9,601	234	25,373	7,195
	計 Total		23,435	12,731	34,329	13,358	32,519	824	90,283	26,914
沖 縄 Okinawa	沖 縄 Okinawa		7,845	5,639	5,056	2,672	8,823	234	21,724	8,545
全 国 計 Grand Total			483,604	350,410	647,868	321,449	808,935	20,762	1,940,407	692,621

(注) 1 この表は、「(1)課税状況」の現年分及び既往年分並びに、「(2)課税事業者等届出件数」及び「(3)適格請求書発行事業者数」を都道府県別に示したものである(加算税は除く。)

2 合計の「件数」欄の「実」は、実件数(申告又は処理による当初の課税事績の件数)を示す。

Note: 1 Figures based on the breakdown of “(1) Statistics of taxation for the current year and preceding years” and “(2) Number of notifications of taxable business enterprises, etc.” and “(3) Number of business issuers of qualified invoice” by prefecture (except for additional tax).

2 “Actual” in the column “Number of cases” means actual number of cases (Number of initial taxable cases due to filing or processing).

還付申告及び処理 Refund returns and cases processed		既往年分の申告及び処理 Tax returns and cases processed for the preceding years		合 計 Total		課税事業者等届出件数 Number of Notifications of taxable business enterprises, etc.			適格請求書 発行事業者数 Number of business issuers of qualified invoice	区 分 Type 国税局・都道府県 Regional Taxation Bureau / Prefecture	
						課税事業者 届 出 Number of Notifications of Taxable Enterprise Status for Consumption Tax	課税事業者 選択届出 Number of Notifications of Choosing Taxable Enterprise Status for Consumption Tax	合 計 Total			
件 数 Number of cases	税 額 Amount of tax	件 数 Number of cases	税 額 Amount of tax	件 数 Number of cases	税 額 Amount of tax	件 Case	件 Case	件 Case	者 Person		
Case 9,362	百万円 Million yen 8,303	Case 3,306	百万円 Million yen 947	実件 Actual 80,353	百万円 Million yen 17,150	54,418	2,520	56,938	78,265	北海道 Hokkaido	札幌 Sapporo
746 1,034 1,426 472 668 1,019 5,365	283 398 661 157 273 497 2,270	800 864 1,734 616 830 1,354 6,198	184 177 319 86 163 302 1,230	19,572 16,096 30,944 12,672 17,256 23,245 119,785	6,032 4,976 9,144 3,886 5,002 6,590 35,630	14,586 10,227 18,720 8,428 11,304 14,531 77,796	150 212 468 127 159 386 1,502	14,736 10,439 19,188 8,555 11,463 14,917 79,298	16,048 15,139 31,083 11,833 15,917 22,825 112,845	青 森 Aomori 岩 手 Iwate 宮 城 Miyagi 秋 田 Akita 山 形 Yamagata 福 島 Fukushima 計 Total	仙 台 Sendai
1,719 1,255 1,128 3,088 1,095 1,394 9,679	885 728 703 1,803 409 511 5,039	2,898 1,531 1,670 5,314 1,644 442 14,997	780 388 417 1,733 245 442 4,006	46,772 29,097 30,313 108,030 31,063 34,162 279,437	16,989 8,558 9,375 33,604 9,583 10,384 88,493	30,557 18,461 20,463 65,982 19,960 22,036 177,459	803 492 539 2,318 446 589 5,187	31,360 18,953 21,002 68,300 20,406 32,885 182,646	45,987 28,937 29,496 112,783 30,159 32,885 280,247	茨 城 Ibaraki 栃 木 Tochigi 群 馬 Gunma 埼 玉 Saitama 新 潟 Niigata 長 野 Nagano 計 Total	関東信越 Kanto Shinetsu
3,048 10,736 4,322 507 18,613	1,621 7,922 2,771 216 12,531	3,967 12,101 5,392 798 22,258	1,139 3,735 1,844 176 6,894	85,372 290,013 129,139 15,702 520,226	25,050 120,723 40,628 5,557 191,957	53,213 200,606 77,746 11,438 343,003	2,102 9,941 3,612 220 15,875	55,315 210,547 81,358 11,658 358,878	89,934 312,510 139,914 14,976 557,334	千 葉 Chiba 東 京 Tokyo 神奈川 Kanagawa 山 梨 Yamanashi 計 Total	東 京 Tokyo
525 512 506 1,543	229 215 211 654	726 917 653 2,296	242 221 134 597	14,529 17,691 13,922 46,142	5,616 6,217 4,377 16,210	9,011 10,833 7,725 27,569	226 261 184 671	9,237 11,094 7,909 28,240	15,253 20,132 13,711 49,096	富 山 Toyama 石 川 Ishikawa 福 井 Fukui 計 Total	金 沢 Kanazawa
1,350 2,016 4,885 1,204 9,455	563 839 3,241 523 5,166	1,581 2,785 5,152 1,506 11,024	319 528 1,232 315 2,393	36,517 66,772 126,422 29,173 258,884	11,566 20,906 41,043 10,080 83,595	20,688 39,884 74,234 17,797 152,603	473 963 2,323 442 4,201	21,161 40,847 76,557 18,239 156,804	35,659 64,803 125,754 28,648 254,864	岐 阜 Gifu 静 岡 Shizuoka 愛 知 Aichi 三 重 Mie 計 Total	名古屋 Nagoya
1,158 2,060 6,698 4,372 893 676 15,857	579 948 3,487 2,719 428 226 8,387	974 2,009 7,712 4,638 1,027 908 17,268	308 562 2,765 1,373 270 230 5,509	22,329 45,598 159,595 85,561 21,773 20,364 355,220	7,330 14,965 52,014 26,923 7,038 6,971 115,240	14,121 31,601 110,270 59,166 14,801 14,729 244,688	424 896 3,328 2,196 438 248 7,530	14,545 32,497 113,598 61,362 15,239 14,977 252,218	22,462 46,744 166,151 86,704 21,796 19,489 363,346	滋 賀 Shiga 京 都 Kyoto 大 阪 Osaka 兵 庫 Hyogo 奈 良 Nara 和歌山 Wakayama 計 Total	大 阪 Osaka
350 401 1,203 1,481 545 3,980	188 151 554 445 226 1,564	331 398 1,218 1,628 801 4,376	71 66 421 468 216 1,242	7,194 8,727 27,125 39,959 18,520 101,525	2,060 2,607 7,156 11,852 5,774 29,449	4,626 5,593 15,906 23,717 11,795 61,637	103 152 492 658 288 1,693	4,729 5,745 16,398 24,375 12,083 63,330	6,896 8,345 27,063 40,167 18,310 100,781	鳥 取 Tottori 島 根 Shimane 岡 山 Okayama 広 島 Hiroshima 山 口 Yamaguchi 計 Total	広 島 Hiroshima
462 604 795 405 2,266	187 273 523 193 1,177	622 657 889 526 2,694	210 231 257 290 988	11,465 14,184 20,378 12,412 58,439	3,130 3,799 5,655 4,237 16,821	7,095 8,123 11,816 9,172 36,206	225 271 279 110 885	7,320 8,394 12,095 9,282 37,091	10,366 13,784 18,791 10,218 53,159	徳 島 Tokushima 香 川 Kagawa 愛 媛 Ehime 高 知 Kochi 計 Total	高 松 Takamatsu
3,752 655 1,183 5,590	1,581 392 615 2,588	3,791 644 831 5,266	1,119 154 209 1,482	92,397 15,752 23,417 131,566	28,160 5,242 6,825 40,227	52,888 10,698 14,674 78,260	1,259 149 233 1,641	54,147 10,847 14,907 79,901	89,889 14,130 21,434 125,453	福 岡 Fukuoka 佐 賀 Saga 長 崎 Nagasaki 計 Total	福 岡 Fukuoka
1,523 731 1,371 1,701 5,326	733 321 682 736 2,472	1,225 619 616 961 3,421	269 121 109 205 705	33,071 15,319 21,429 27,507 97,326	9,055 4,037 5,391 6,664 25,147	23,359 9,472 13,310 17,235 63,376	471 221 304 498 1,494	23,830 9,693 13,614 17,733 64,870	30,441 14,870 20,149 26,775 92,235	熊 本 Kumamoto 大 分 Oita 宮 崎 Miyazaki 鹿児島 Kagoshima 計 Total	熊 本 Kumamoto
1,180	348	1,276	468	23,619	8,665	15,471	414	15,885	23,245	沖 縄 Okinawa	沖 縄 Okinawa
88,216	50,498	94,380	26,461	2,072,522	668,584	1,332,486	43,613	1,376,099	2,090,870	全 国 計 Grand Total	

(5) 都道府県別課税状況等 (その2 法人)

Statistics of taxation by prefecture (Part 2: Corporations)

区 分 Type 国税局・都道府県 Regional Taxation Bureau / Prefecture			一般申告及び処理 Ordinary tax returns and cases processed		簡易申告及び処理 Simplified tax returns and cases processed		2割特例申告及び処理 Special accommodation of 20% tax returns and cases processed		納税申告計 Total of tax returns	
			件 数 Number of cases	税 額 Amount of tax	件 数 Number of cases	税 額 Amount of tax	件 数 Number of cases	税 額 Amount of tax	件 数 Number of cases	税 額 Amount of tax
礼 幌 Sapporo	北海道 Hokkaido		件 Case	百万円 Million yen	件 Case	百万円 Million yen	件 Case	百万円 Million yen	件 Case	百万円 Million yen
			57,189	492,174	20,751	16,059	3,460	298	81,400	508,530
仙 台 Sendai	青 森	Aomori	10,483	84,678	3,959	2,976	512	37	14,954	87,691
	岩 手	Iwate	9,724	83,205	4,024	3,064	459	37	14,207	86,306
	宮 城	Miyagi	21,315	209,890	8,724	7,330	1,315	105	31,354	217,325
	秋 田	Akita	8,055	68,200	3,300	2,450	427	30	11,782	70,680
	山 形	Yamagata	9,578	83,355	4,320	3,118	453	33	14,351	86,506
	福 島	Fukushima	18,530	164,364	8,103	6,119	1,029	74	27,662	170,556
	計 Total		77,685	693,692	32,430	25,056	4,195	317	114,310	719,065
関東信越 Kanto Shinetsu	茨 城	Ibaraki	24,909	217,159	10,070	7,969	1,346	121	36,325	225,249
	栃 木	Tochigi	18,643	154,754	8,812	6,523	1,067	80	28,522	161,356
	群 馬	Gunma	20,133	201,892	8,572	6,572	1,119	85	29,824	208,549
	埼 玉	Saitama	63,519	530,126	28,872	23,962	4,607	444	96,998	554,532
	新 潟	Niigata	21,367	210,040	8,388	6,254	1,021	67	30,776	216,361
	長 野	Nagano	21,011	191,705	8,909	6,743	1,405	101	31,325	198,549
	計 Total		169,582	1,505,675	73,623	58,024	10,565	897	253,770	1,564,595
東 京 Tokyo	千 葉	Chiba	50,333	445,246	21,245	16,840	3,785	319	75,363	462,406
	東 京	Tokyo	285,404	8,954,262	91,264	80,470	25,506	2,810	402,174	9,037,542
	神奈川	Kanagawa	80,302	1,083,895	37,837	30,037	7,081	600	125,220	1,114,532
	山 梨	Yamanashi	8,373	65,145	3,396	2,676	548	42	12,317	67,864
	計 Total		424,412	10,548,549	153,742	130,023	36,920	3,772	615,074	10,682,344
金 沢 Kanazawa	富 山	Toyama	10,593	135,705	3,811	2,831	481	31	14,885	138,567
	石 川	Ishikawa	12,294	121,192	4,758	3,658	636	49	17,688	124,899
	福 井	Fukui	9,312	90,896	3,466	2,627	428	34	13,206	93,557
	計 Total		32,199	347,794	12,035	9,116	1,545	113	45,779	357,023
名古屋 Nagoya	岐 阜	Gifu	21,312	210,927	8,084	6,109	1,167	95	30,563	217,131
	静 岡	Shizuoka	35,853	349,152	15,507	11,871	1,836	133	53,196	361,155
	愛 知	Aichi	83,731	1,152,601	29,458	23,895	4,939	472	118,128	1,176,968
	三 重	Mie	16,103	165,683	5,717	4,419	816	76	22,636	170,177
	計 Total		156,999	1,878,362	58,766	46,293	8,758	775	224,523	1,925,431
大 阪 Osaka	滋 賀	Shiga	11,556	105,142	3,708	2,957	696	61	15,960	108,160
	京 都	Kyoto	28,911	307,098	9,328	7,524	1,899	161	40,138	314,783
	大 阪	Osaka	124,699	1,850,633	33,872	28,350	7,786	786	166,357	1,879,769
	兵 庫	Hyogo	50,612	492,700	15,864	12,733	3,038	245	69,514	505,678
	奈 良	Nara	10,014	67,840	3,156	2,557	633	45	13,803	70,442
	和歌山	Wakayama	8,582	64,626	2,765	2,122	427	28	11,774	66,776
	計 Total		234,374	2,888,039	68,693	56,244	14,479	1,326	317,546	2,945,609
広 島 Hiroshima	鳥 取	Tottori	4,982	37,160	2,113	1,590	258	19	7,353	38,770
	島 根	Shimane	5,802	56,777	2,617	1,938	300	17	8,719	58,733
	岡 山	Okayama	20,229	184,871	7,904	5,857	1,184	92	29,317	190,820
	広 島	Hiroshima	29,699	317,971	12,072	9,621	1,687	144	43,458	327,736
	山 口	Yamaguchi	11,351	115,753	5,040	3,766	624	54	17,015	119,573
	計 Total		72,063	712,533	29,746	22,772	4,053	326	105,862	735,632
高 松 Takamatsu	徳 島	Tokushima	7,503	55,387	3,174	2,368	370	23	11,047	57,778
	香 川	Kagawa	10,473	98,272	4,527	3,303	661	46	15,661	101,621
	愛 媛	Ehime	13,484	130,091	5,997	4,583	834	65	20,315	134,739
	高 知	Kochi	6,590	48,757	2,547	1,942	273	22	9,410	50,721
	計 Total		38,050	332,507	16,245	12,197	2,138	156	56,433	344,859
福 岡 Fukuoka	福 岡	Fukuoka	53,296	574,142	17,710	15,140	3,516	326	74,522	589,607
	佐 賀	Saga	6,445	58,598	2,735	2,033	282	22	9,462	60,653
	長 崎	Nagasaki	10,981	82,396	4,542	3,415	537	44	16,060	85,855
	計 Total		70,722	715,137	24,987	20,587	4,335	391	100,044	736,115
熊 本 Kumamoto	熊 本	Kumamoto	17,134	121,545	7,315	5,540	1,018	96	25,467	127,182
	大 分	Oita	11,598	92,207	5,081	3,811	630	53	17,309	96,071
	宮 崎	Miyazaki	9,991	73,949	4,227	3,264	524	50	14,742	77,263
	鹿児島	Kagoshima	14,782	107,182	6,534	4,935	728	67	22,044	112,184
	計 Total		53,505	394,882	23,157	17,551	2,900	266	79,562	412,699
沖 縄 Okinawa	沖 縄	Okinawa	13,680	111,658	3,495	3,174	896	298	18,071	115,129
全 国 計 Grand Total			1,400,460	20,621,001	517,670	417,097	94,244	8,934	2,012,374	21,047,031

(注) 1 この表は、「(1)課税状況」の現年分及び既往年分並びに、「(2)課税事業者等届出件数」及び「(3)適格請求書発行事業者数」を都道府県別に示したものである(加算税は除く。)

2 合計の「件数」欄の「実」は、実件数(申告又は処理による当初の課税事績の件数)を示す。

Note: 1 Figures based on the breakdown of "(1) Statistics of taxation for the current year and preceding years" and "(2) Number of notifications of taxable business enterprises, etc." and "(3) Number of business issuers of qualified invoice" by prefecture (except for additional tax).

2 "Actual" in the column "Number of cases" means actual number of cases (Number of initial taxable cases due to filing or processing).

還付申告及び処理 Refund returns and cases processed		既往年分の申告及び処理 Tax returns and cases processed for the preceding years		合 計 Total		課税事業者等届出件数 Number of Notifications of taxable business enterprises, etc.				適格請求書 発行事業者数 Number of business issuers of qualified invoice	区 分 Type 国税局・都道府県 Regional Taxation Bureau / Prefecture	
						課税事業者 届出 Number of Notifications of Taxable Enterprise Status for Consumption Tax	課税事業者 選択届出 Number of Notifications of Choosing Taxable Enterprise Status for Consumption Tax	新設法人に該当す る旨の届出 Number of Notifications of being qualified for a newly formed corporation	合 計 Total			
件 数 Number of cases	税 額 Amount of tax	件 数 Number of cases	税 額 Amount of tax	件 数 Number of cases	税 額 Amount of tax	件 Case	件 Case	件 Case	件 Case	者 Person		
6,733	53,710	4,257	1,208	89,031	456,029	81,003	3,858	381	85,242	92,554	北海道	札幌 Sapporo
935	17,164	714	216	16,008	70,743	14,624	598	37	15,259	16,252	青 森	Aomori
1,004	9,234	769	191	15,325	77,264	13,943	683	32	14,658	15,611	岩 手	Iwate
2,120	33,335	2,070	1,064	33,796	185,055	30,814	1,412	135	32,361	35,646	宮 城	Miyagi
847	3,650	715	382	12,730	67,412	11,381	590	26	11,997	12,651	秋 田	Akita
867	8,207	714	374	15,314	78,674	14,007	497	55	14,559	15,505	山 形	Yamagata
1,582	15,120	1,507	1,004	29,532	156,441	27,503	1,030	115	28,648	30,755	福 島	Fukushima
7,355	86,709	6,489	3,232	122,705	635,588	112,272	4,810	400	117,482	126,420	計	Total
2,793	31,375	2,161	1,222	39,646	195,096	36,837	1,745	134	38,716	41,549	茨 城	Ibaraki
1,716	25,029	1,498	457	30,507	136,784	27,965	1,124	106	29,195	31,474	栃 木	Tochigi
2,136	29,807	1,642	755	32,229	179,497	29,318	1,333	135	30,786	33,298	群 馬	Gunma
7,157	65,374	5,690	1,265	105,443	490,423	98,028	3,782	394	102,204	111,087	埼 玉	Saitama
1,906	24,349	1,935	478	32,872	192,490	29,997	1,043	93	31,133	33,326	新 潟	Niigata
2,083	75,171	1,719	725	33,654	124,103	30,752	1,154	116	32,022	34,960	長 野	Nagano
17,791	251,105	14,645	4,901	274,351	1,318,392	252,897	10,181	978	264,056	285,694	計	Total
7,508	76,668	4,185	1,732	84,236	387,469	76,619	4,144	334	81,097	88,738	千 葉	Chiba
61,429	3,517,408	23,628	15,793	470,934	5,535,927	398,785	36,141	5,520	440,446	497,216	東 京	Tokyo
11,091	522,575	5,844	2,000	137,925	593,957	124,275	5,305	642	130,222	146,426	神奈川	Kanagawa
901	25,317	864	428	13,407	42,975	12,205	523	59	12,787	13,904	山 梨	Yamanashi
80,929	4,141,969	34,521	19,953	706,502	6,560,328	611,884	46,113	6,555	664,552	746,284	計	Total
1,742	19,551	655	△ 134	16,762	118,882	14,884	970	52	15,906	16,906	富 山	Toyama
1,051	13,592	708	253	18,852	111,561	17,703	590	60	18,353	20,002	石 川	Ishikawa
1,101	10,817	682	△ 204	14,391	82,535	12,862	487	52	13,401	14,632	福 井	Fukui
3,894	43,959	2,045	△ 85	50,005	312,978	45,449	2,047	164	47,660	51,540	計	Total
2,252	20,884	1,672	302	33,028	196,548	29,860	1,090	124	31,074	34,128	岐 阜	Gifu
3,400	118,485	2,838	862	57,058	243,532	52,050	1,784	248	54,082	59,127	静 岡	Shizuoka
9,530	907,969	6,824	5,126	128,792	274,125	116,012	4,285	756	121,053	134,109	愛 知	Aichi
1,705	48,669	1,225	379	24,529	121,887	22,499	886	104	23,489	25,453	三 重	Mie
16,887	1,096,007	12,559	6,669	243,407	836,092	220,421	8,045	1,232	229,698	252,817	計	Total
1,530	23,495	824	218	17,584	84,884	16,284	795	82	17,161	18,489	滋 賀	Shiga
4,003	187,910	2,135	443	44,436	127,316	41,452	1,796	249	43,497	47,214	京 都	Kyoto
21,899	605,853	10,655	6,347	190,277	1,280,264	171,899	8,975	1,227	182,101	195,788	大 阪	Osaka
8,668	138,515	4,378	2,018	78,839	369,181	71,627	3,653	402	75,682	80,368	兵 庫	Hyogo
1,197	12,725	688	△ 21	15,132	57,696	14,184	563	75	14,822	15,840	奈 良	Nara
704	5,373	581	121	12,598	61,525	11,680	325	53	12,058	12,749	和歌山	Wakayama
38,001	973,870	19,261	9,126	358,866	1,980,865	327,126	16,107	2,088	345,321	370,448	計	Total
523	2,919	400	△ 7	7,941	35,844	7,303	334	21	7,658	8,060	鳥 取	Tottori
684	2,701	561	120	9,477	56,151	8,633	386	38	9,057	9,552	島 根	Shimane
1,983	23,368	1,305	551	31,518	168,004	28,990	1,087	112	30,189	32,279	岡 山	Okayama
2,732	228,915	2,048	2,033	46,493	100,854	43,766	1,514	178	45,458	48,234	広 島	Hiroshima
1,178	17,520	821	100	18,319	102,153	16,725	738	48	17,511	18,405	山 口	Yamaguchi
7,100	275,424	5,135	2,798	113,748	463,006	105,417	4,059	397	109,873	116,530	計	Total
733	22,896	764	451	11,846	35,333	10,644	514	40	11,198	12,014	徳 島	Tokushima
1,035	12,537	910	365	16,786	89,449	15,179	672	63	15,914	17,313	香 川	Kagawa
1,461	61,401	1,137	196	21,903	73,534	20,035	760	40	20,835	22,303	愛 媛	Ehime
556	2,981	805	350	10,073	48,090	9,370	323	39	9,732	10,013	高 知	Kochi
3,785	99,815	3,616	1,361	60,608	246,406	55,228	2,269	182	57,679	61,643	計	Total
7,105	69,903	3,575	2,491	82,338	522,195	73,903	3,601	519	78,023	86,173	福 岡	Fukuoka
681	4,390	410	114	10,208	56,376	9,222	457	38	9,717	10,378	佐 賀	Saga
1,027	7,240	516	110	17,173	78,724	15,538	636	57	16,231	17,168	長 崎	Nagasaki
8,813	81,533	4,501	2,714	109,719	657,295	98,663	4,694	614	103,971	113,719	計	Total
1,982	74,413	1,244	566	27,681	53,334	25,165	1,194	127	26,486	28,424	熊 本	Kumamoto
1,122	8,271	767	234	18,547	88,034	17,483	707	54	18,244	19,061	大 分	Oita
994	5,140	712	491	15,917	72,615	14,826	658	46	15,530	16,384	宮 崎	Miyazaki
1,636	9,666	903	765	23,824	103,282	22,371	1,002	68	23,441	24,563	鹿児島	Kagoshima
5,734	97,490	3,626	2,056	85,969	317,265	79,845	3,561	295	83,701	88,432	計	Total
1,826	13,276	1,176	1,067	20,163	102,920	18,622	1,337	110	20,069	21,774	沖 縄	Okinawa
198,848	7,214,867	111,831	55,000	2,235,074	13,887,164	2,008,827	107,081	13,396	2,129,304	2,327,855	全 国 計	Grand Total

(5) 都道府県別課税状況等 (その3 合計)

Statistics of taxation by prefecture (Part 3: Total)

区 分 Type			一般申告及び処理 Ordinary tax returns and cases processed		簡易申告及び処理 Simplified tax returns and cases processed		2割特例申告及び処理 Special accommodation of 20% tax returns and cases processed		納税申告計 Total of tax returns	
			件 数 Number of cases	税 額 Amount of tax	件 数 Number of cases	税 額 Amount of tax	件 数 Number of cases	税 額 Amount of tax	件 数 Number of cases	税 額 Amount of tax
国税局・都道府県 Regional Taxation Bureau / Prefecture										
札 幌 Sapporo	北海道 Hokkaido		件 Case	百万円 Million yen	件 Case	百万円 Million yen	件 Case	百万円 Million yen	件 Case	百万円 Million yen
			75,165	504,659	48,189	27,431	27,330	946	150,684	533,037
仙 台 Sendai	青 森 Aomori		14,643	87,305	13,572	6,344	5,231	172	33,446	93,822
	岩 手 Iwate		13,786	85,843	9,834	5,490	5,355	170	28,975	91,503
	宮 城 Miyagi		28,263	214,557	18,510	11,847	13,499	408	60,272	226,812
	秋 田 Akita		10,886	69,886	8,811	4,624	4,128	127	23,825	74,637
	山 形 Yamagata		13,037	85,455	11,973	5,993	5,575	171	30,585	91,619
	福 島 Fukushima		23,625	167,300	16,849	9,757	8,885	284	49,359	177,341
	計 Total		104,240	710,346	79,549	44,056	42,673	1,332	226,462	755,734
関東信越 Kanto Shinetsu	茨 城 Ibaraki		36,240	226,375	26,599	15,416	17,275	551	80,114	242,342
	栃 木 Tochigi		24,728	158,694	19,434	11,202	11,491	359	55,653	170,255
	群 馬 Gunma		27,017	206,471	19,463	11,356	11,782	381	58,262	218,208
	埼 玉 Saitama		84,192	544,754	62,626	41,794	52,260	1,657	199,078	588,206
	新 潟 Niigata		28,313	214,429	20,427	11,350	11,419	329	60,159	226,108
	長 野 Nagano		28,702	196,452	21,151	12,145	13,302	405	63,155	209,002
	計 Total		229,192	1,547,176	169,700	103,264	117,529	3,681	516,421	1,654,121
東 京 Tokyo	千 葉 Chiba		67,170	456,563	48,129	30,171	40,209	1,203	155,508	487,937
	東 京 Tokyo		342,816	9,023,141	174,429	133,200	157,933	6,112	675,178	9,162,453
	神奈川 Kanagawa		104,571	1,102,406	75,887	51,608	66,654	2,074	247,112	1,156,088
	山 梨 Yamanashi		12,102	67,847	9,606	5,437	5,470	177	27,178	73,460
	計 Total		526,659	10,649,957	308,051	220,415	270,266	9,566	1,104,976	10,879,938
金 沢 Kanazawa	富 山 Toyama		14,093	138,568	9,176	5,443	5,367	158	28,636	144,170
	石 川 Ishikawa		16,162	124,321	10,811	6,563	7,594	225	34,567	131,109
	福 井 Fukui		12,709	93,091	8,073	4,756	5,644	164	26,426	98,011
	計 Total		42,964	355,980	28,060	16,762	18,605	548	89,629	373,290
名古屋 Nagoya	岐 阜 Gifu		29,827	216,539	20,061	11,927	15,253	476	65,141	228,941
	静 岡 Shizuoka		49,220	358,159	40,055	23,447	27,682	766	116,957	382,372
	愛 知 Aichi		112,807	1,173,436	69,890	44,823	54,864	1,761	237,561	1,220,020
	三 重 Mie		23,632	171,046	15,230	9,058	11,236	360	50,098	180,465
	計 Total		215,486	1,919,180	145,236	89,255	109,035	3,363	469,757	2,011,798
大 阪 Osaka	滋 賀 Shiga		18,056	109,704	9,473	5,783	9,150	274	36,679	115,761
	京 都 Kyoto		42,239	315,879	20,940	13,645	19,489	608	82,668	330,133
	大 阪 Osaka		173,604	1,881,601	68,933	48,333	72,965	2,571	315,502	1,932,505
	兵 庫 Hyogo		76,402	508,879	37,371	23,984	34,825	1,083	148,598	533,946
	奈 良 Nara		17,532	72,119	8,544	5,271	8,182	248	34,258	77,638
	和歌山 Wakayama		14,558	68,588	10,327	4,970	6,226	186	31,111	73,744
	計 Total		342,391	2,956,771	155,588	101,986	150,837	4,969	648,816	3,063,727
広 島 Hiroshima	鳥 取 Tottori		6,705	38,133	4,776	2,736	2,533	78	14,014	40,947
	島 根 Shimane		7,661	57,877	6,185	3,459	3,090	88	16,936	61,425
	岡 山 Okayama		26,998	188,461	15,474	9,280	12,118	368	54,590	198,109
	広 島 Hiroshima		38,992	323,573	23,387	15,418	18,736	574	81,115	339,566
	山 口 Yamaguchi		15,432	118,382	11,287	6,740	7,877	235	34,596	125,357
	計 Total		95,788	726,427	61,109	37,634	44,354	1,343	201,251	765,404
高 松 Takamatsu	徳 島 Tokushima		10,307	56,869	7,076	3,900	4,333	116	21,716	60,885
	香 川 Kagawa		13,633	100,005	8,813	5,268	6,537	189	28,983	105,462
	愛 媛 Ehime		18,242	132,850	12,868	7,559	8,390	250	39,500	140,660
	高 知 Kochi		9,630	50,714	8,003	4,041	3,542	106	21,175	54,861
	計 Total		51,812	340,438	36,760	20,769	22,802	662	111,374	361,869
福 岡 Fukuoka	福 岡 Fukuoka		75,614	588,629	44,367	28,309	41,496	1,293	161,477	618,230
	佐 賀 Saga		9,727	61,036	9,679	4,950	4,917	145	24,323	66,132
	長 崎 Nagasaki		16,561	85,900	13,213	6,959	8,197	226	37,971	93,085
	計 Total		101,902	735,565	67,259	40,218	54,610	1,664	223,771	777,447
熊 本 Kumamoto	熊 本 Kumamoto		24,629	125,910	19,991	10,414	11,722	377	56,342	136,701
	大 分 Oita		15,608	94,214	9,977	5,902	6,012	191	31,597	100,307
	宮 崎 Miyazaki		15,053	76,771	12,080	6,234	7,356	222	34,489	83,227
	鹿児島 Kagoshima		21,650	110,718	15,438	8,360	10,329	300	47,417	119,379
	計 Total		76,940	407,614	57,486	30,910	35,419	1,090	169,845	439,614
沖 縄 Okinawa	沖 縄 Okinawa		21,525	117,297	8,551	5,846	9,719	532	39,795	123,674
全 国 計 Grand Total			1,884,064	20,971,411	1,165,538	738,546	903,179	29,696	3,952,781	21,739,653

(注) 1 この表は、「(1)課税状況」の現年分及び既往年分並びに、「(2)課税事業者等届出件数」及び「(3)適格請求書発行事業者数」を都道府県別に示したものである (加算税は除く。)

2 合計の「件数」欄の「実」は、実件数 (申告又は処理による当初の課税事績の件数) を示す。

Note: 1 Figures based on the breakdown of "(1) Statistics of taxation for the current year and preceding years" and "(2) Number of notifications of taxable business enterprises, etc." and

"(3) Number of business issuers of qualified invoice" by prefecture (except for additional tax).

2 "Actual" in the column "Number of cases" means actual number of cases (Number of initial taxable cases due to filing or processing).

還付申告及び処理 Refund returns and cases processed		既往年分の申告及び処理 Tax returns and cases processed for the preceding years		合 計 Total		課税事業者等届出件数 Number of Notifications of taxable business enterprises, etc.				適格請求書 発行事業者数 Number of business issuers of qualified invoice	区 分 Type 国税局・都道府県 Regional Taxation Bureau /Prefecture		
						課税事業者 届 Number of Notifications of Taxable Enterprise Status for Consumption Tax	課税事業者 選択届出 Number of Notifications of Choosing Taxable Enterprise Status for Consumption Tax	新設法人に該 当する旨の 届出 Number of Notifications of being qualified for a newly formed corporation	合 計 Total				
件 数 Number of cases	税 額 Amount of tax	件 数 Number of cases	税 額 Amount of tax	件 数 Number of cases	税 額 Amount of tax	件 Case	件 Case	件 Case	件 Case	者 Person			
16,095	62,013	7,563	2,155	169,384	473,179	135,421	6,378	381	142,180	170,819	北海道	Hokkaido	札 幌 Sapporo
1,681	17,447	1,514	400	35,580	76,774	29,210	748	37	29,995	32,300	青 森	Aomori	仙 台 Sendai
2,038	9,632	1,633	368	31,421	82,240	24,170	895	32	25,097	30,750	岩 手	Iwate	
3,546	33,996	3,804	1,383	64,740	194,199	49,534	1,880	135	51,549	66,729	宮 城	Miyagi	
1,319	3,807	1,331	468	25,402	71,297	19,809	717	26	20,552	24,484	秋 田	Akita	
1,535	8,480	1,544	537	32,570	83,676	25,311	656	55	26,022	31,422	山 形	Yamagata	
2,601	15,617	2,861	1,306	52,777	163,031	42,034	1,416	115	43,565	53,580	福 島	Fukushima	
12,720	88,979	12,687	4,462	242,490	671,218	190,068	6,312	400	196,780	239,265	計	Total	
4,512	32,260	5,059	2,002	86,418	212,085	67,394	2,548	134	70,076	87,536	茨 城	Ibaraki	関東信越 Kanto Shinetsu
2,971	25,757	3,029	845	59,604	145,342	46,426	1,616	106	48,148	60,411	栃 木	Tochigi	
3,264	30,510	3,312	1,173	62,542	188,871	49,781	1,872	135	51,788	62,794	群 馬	Gunma	
10,245	67,177	11,004	2,998	213,473	524,026	164,010	6,100	394	170,504	223,870	埼 玉	Saitama	
3,001	24,758	3,579	723	63,935	202,074	49,957	1,489	93	51,539	63,485	新 潟	Niigata	
3,477	75,681	3,659	1,166	67,816	134,487	52,788	1,743	116	54,647	67,845	長 野	Nagano	
27,470	256,143	29,642	8,907	553,788	1,406,885	430,356	15,368	978	446,702	565,941	計	Total	
10,556	78,289	8,152	2,871	169,608	412,519	129,832	6,246	334	136,412	178,672	千 葉	Chiba	東 京 Tokyo
72,165	3,525,331	35,729	19,528	760,947	5,656,650	599,391	46,082	5,520	650,993	809,726	東 京	Tokyo	
15,413	525,347	11,236	3,844	267,064	634,585	202,021	8,917	642	211,580	286,340	神奈川	Kanagawa	
1,408	25,533	1,662	604	29,109	48,531	23,643	743	59	24,445	28,880	山 梨	Yamanashi	
99,542	4,154,500	56,779	26,847	1,226,728	6,752,285	954,887	61,988	6,555	1,023,430	1,303,618	計	Total	
2,267	19,779	1,381	107	31,291	124,498	23,895	1,196	52	25,143	32,159	富 山	Toyama	金 沢 Kanazawa
1,563	13,806	1,625	475	36,543	117,778	28,536	851	60	29,447	40,134	石 川	Ishikawa	
1,607	11,028	1,335	△ 70	28,313	86,913	20,587	671	52	21,310	28,343	福 井	Fukui	
5,437	44,614	4,341	512	96,147	329,188	73,018	2,718	164	75,900	100,636	計	Total	
3,602	21,448	3,253	621	69,545	208,114	50,548	1,563	124	52,235	69,787	岐 阜	Gifu	名古屋 Nagoya
5,416	119,324	5,623	1,390	123,830	264,438	91,934	2,747	248	94,929	123,930	静 岡	Shizuoka	
14,415	911,210	11,976	6,358	255,214	315,168	190,246	6,608	756	197,610	259,863	愛 知	Aichi	
2,909	49,192	2,731	694	53,702	131,967	40,296	1,328	104	41,728	54,101	三 重	Mie	
26,342	1,101,173	23,583	9,062	502,291	919,687	373,024	12,246	1,232	386,502	507,681	計	Total	
2,688	24,074	1,798	527	39,913	92,213	30,405	1,219	82	31,706	40,951	滋 賀	Shiga	大 阪 Osaka
6,063	188,858	4,144	1,006	90,034	142,281	73,053	2,692	249	75,994	93,958	京 都	Kyoto	
28,597	609,340	18,367	9,112	349,872	1,332,278	282,169	12,303	1,227	295,699	361,939	大 阪	Osaka	
13,040	141,233	9,016	3,390	164,400	396,104	130,793	5,849	402	137,044	167,072	兵 庫	Hyogo	
2,090	13,153	1,715	249	36,905	64,734	28,985	1,001	75	30,061	37,636	奈 良	Nara	
1,380	5,599	1,489	351	32,962	68,496	26,409	573	53	27,035	32,238	和歌山	Wakayama	
53,858	982,257	36,529	14,635	714,086	2,096,105	571,814	23,637	2,088	597,539	733,794	計	Total	
873	3,107	731	64	15,135	37,904	11,929	437	21	12,387	14,956	鳥 取	Tottori	広 島 Hiroshima
1,085	2,852	959	186	18,204	58,759	14,226	538	38	14,802	17,897	島 根	Shimane	
3,186	23,922	2,523	972	58,643	175,160	44,896	1,579	112	46,587	59,342	岡 山	Okayama	
4,213	229,361	3,676	2,501	86,452	112,707	67,483	2,172	178	69,833	88,401	広 島	Hiroshima	
1,723	17,747	1,622	316	36,839	107,926	28,520	1,026	48	29,594	36,715	山 口	Yamaguchi	
11,080	276,988	9,511	4,040	215,273	492,456	167,054	5,752	397	173,203	217,311	計	Total	
1,195	23,083	1,386	661	23,311	38,463	17,739	739	40	18,518	22,380	徳 島	Tokushima	高 松 Takamatsu
1,639	12,811	1,567	597	30,970	93,248	23,302	943	63	24,308	31,097	香 川	Kagawa	
2,256	61,924	2,026	453	42,281	79,189	31,851	1,039	40	32,930	41,094	愛 媛	Ehime	
961	3,174	1,331	639	22,485	52,327	18,542	433	39	19,014	20,231	高 知	Kochi	
6,051	100,992	6,310	2,349	119,047	263,226	91,434	3,154	182	94,770	114,802	計	Total	
10,857	71,484	7,366	3,610	174,735	550,355	126,791	4,860	519	132,170	176,062	福 岡	Fukuoka	福 岡 Fukuoka
1,336	4,782	1,054	268	25,960	61,618	19,920	606	38	20,564	24,508	佐 賀	Saga	
2,210	7,855	1,347	319	40,590	85,549	30,212	869	57	31,138	38,602	長 崎	Nagasaki	
14,403	84,122	9,767	4,196	241,285	697,522	176,923	6,335	614	183,872	239,172	計	Total	
3,505	75,147	2,469	835	60,752	62,389	48,524	1,665	127	50,316	58,865	熊 本	Kumamoto	熊 本 Kumamoto
1,853	8,591	1,386	355	33,866	92,071	26,955	928	54	27,937	33,931	大 分	Oita	
2,365	5,821	1,328	600	37,346	78,006	28,136	962	46	29,144	36,533	宮 崎	Miyazaki	
3,337	10,402	1,864	970	51,331	109,946	39,606	1,500	68	41,174	51,338	鹿児島	Kagoshima	
11,060	99,962	7,047	2,761	183,295	342,412	143,221	5,055	295	148,571	180,667	計	Total	
3,006	13,624	2,452	1,535	43,782	111,585	34,093	1,751	110	35,954	45,019	沖 縄	Okinawa	沖 縄 Okinawa
287,064	7,265,365	206,211	81,461	4,307,596	14,555,748	3,341,313	150,694	13,396	3,505,403	4,418,725	全 国 計 Grand Total		

8 酒 税

Liquor Tax

統計表を見る方のために

For the people who use the statistical tables

1 利用上の注意

この章は、令和5年4月1日から令和6年3月31日までの間に製造場から移出された酒類について、令和6年4月30日までの申告又は処理による課税事績を示したものである。

2 酒税の概要

酒類とは、アルコール分1度以上を含んでいる飲料（アルコール事業法の適用を受けるアルコールを除く。）で、その製法や性状により4種類、17品目に分類している。

酒類の分類は、①発泡性酒類（ビール、発泡酒、その他の発泡性酒類）、②醸造酒類（清酒、果実酒、その他の醸造酒）、③蒸留酒類（連続式蒸留焼酎、単式蒸留焼酎、原料用アルコール、ウイスキー、ブランデー、スピリッツ）、④混成酒類（合成清酒、みりん、甘味果実酒、リキュール、粉末酒、雑酒）である。

各酒類の税率（1kL当たり従量税率）は、次表のとおりである。

1 Notes on use

This section shows the statistics of taxation on alcoholic beverages shipped from manufacturing factories between April 1, 2023 and March 31, 2024 according to returns filed or cases processed made by April 30, 2024.

2 Outline of liquor tax

Alcoholic beverages are defined as beverages containing no less than 1% alcohol (excluding alcohol applied under the Alcohol Business Law), and divided into four categories and 17 items.

Alcoholic beverage categories are (1) Effervescent alcoholic beverages (beer, sparkling liquor and other effervescent alcoholic beverages); (2) Brewed alcoholic beverages (sake, fruit wine, other brewed liquor); (3) Distilled alcoholic beverages (continuous distillation Japanese spirits (shochu), simple system distillation Japanese spirits (shochu), alcohol for material, whisky, brandy, spirits); and (4) Mixed alcoholic beverages (Sake compound, Mirin, sweet fruit wine, liqueur, powder liquor, miscellaneous liquor).

The rates of taxation applied to each type of alcoholic beverage (specific duty per 1 kiloliter) is summarized on the following chart.

(令和5年4月1日～令和8年9月30日)

(April 1, 2023 ~ September 30, 2026)

酒 類 の 分 類 Alcoholic beverage classification		ア ル コ ー ル 分 等 Alcohol content, etc.	1 kL 当 た り 税 率 Taxation rate per 1 kiloliter	
			～令和5年9月 Until September 2023	令和5年10月～ From October 2023
○ 発泡性酒類 Effervescent alcoholic beverages (基本税率)(Basic taxation rate)			200,000 円 200,000 yen	181,000 円 181,000 yen
	ビール Beer	-	200,000 円 200,000 yen	181,000 円 181,000 yen
	発泡酒 Sparkling liquor	※麦芽比率50%以上 又はアルコール分10度以上 ※50% ≧ Malt proportion or 10% ≧ alcohol content	200,000 円 200,000 yen	181,000 円 181,000 yen
		麦芽比率25%以上50%未満のもの (アルコール分10度未満) 25% ≧ Malt proportion < 50% (alcohol content < 10%)	167,125 円 167,125 yen	155,000 円 155,000 yen
		麦芽比率25%未満のもの (アルコール分10度未満) Malt proportion < 25% (alcohol content < 10%)	134,250 円 134,250 yen	134,250 円 134,250 yen
		いわゆる「新ジャンル」(アルコール分10度未満で発泡性を有するもの) So-called "new genre drinks" (alcohol content: under 10%)		
	(その他の発泡性酒類) Other effervescent alcoholic beverages	いわゆる「新ジャンル」(アルコール分10度未満で発泡性を有するもの) So-called "new genre drinks" (alcohol content: under 10%)	108,000 円 108,000 yen	
			80,000 円 80,000 yen	
○ 醸造酒類 Brewed alcoholic beverages (基本税率)(Basic taxation rate)			120,000 円 120,000 yen	100,000 円 100,000 yen
	清 酒 Sake	-	110,000 円 110,000 yen	100,000 円 100,000 yen
	果実酒 Fruit wine	-	90,000 円 90,000 yen	100,000 円 100,000 yen
	その他の醸造酒 Other brewed liquors	-	120,000 円 120,000 yen	100,000 円 100,000 yen
○ 蒸留酒類 Distilled alcoholic beverages (基本税率)(Basic taxation rate)			21度以上 21% or above	10,000 yen added to 200,000 yen (per kiloliter) for each percentage point exceeding 20%.
			21度未満 Under 21%	200,000 円 200,000 yen
	連続式蒸留焼酎 Continuous distillation Japanese spirits (shochu)	21度以上 21% or above	200,000 円に20度を超える 1度ごとに10,000円加算	10,000 yen added to 200,000 yen (per kiloliter) for each percentage point exceeding 20%.
	単式蒸留焼酎 Simple system distillation Japanese spirits (shochu)	21度未満 Under 21%	200,000 円	200,000 yen
	原料用アルコール Alcohol for material			
	ウイスキー Whisky	37度以上 37% or above	370,000 円に37度を超える 1度ごとに10,000円加算	10,000 yen added to 370,000 yen (per kiloliter) for each percentage point exceeding 37%.
	ブランデー Brandy	37度未満 Under 37%	370,000 円	370,000 yen
	スピリッツ Spirits			
○ 混成酒類 Mixed alcoholic beverages (基本税率)(Basic taxation rate)			21度以上 21% or above	10,000 yen added to 200,000 yen (per kiloliter) for each percentage point exceeding 20%.
			21度未満 Under 21%	200,000 円
	合成清酒 Sake compound	-	100,000 円 100,000yen	
	みりん Mirin (rice cooking wine)	-	20,000 円 20,000yen	
	甘味果実酒 Sweet fruit wine	13度以上 13% or above	120,000 円に12度を超える1度ごとに10,000円加算	10,000 yen added to 120,000 yen (per kiloliter) for each percentage point exceeding 12%.
	リキュール Liqueur	13度未満 Under 13%	120,000 円 120,000yen	
	粉末酒 Powder liquor	-	390,000 円 390,000 yen	
	雑酒 Miscellaneous liquor	みりん類似 Resembling sweet sake	20,000 円	20,000 yen
		21度以上 21% or above	200,000 円に20度を超える 1度ごとに10,000円加算	10,000 yen added to 200,000 yen (per kiloliter) for each percentage point exceeding 20%.
		21度未満 Under 21%	200,000 円	200,000 yen

※令和5年10月1日から、ホップ又は苦味料を原料の一部としたもの及び、香味、色沢その他の性状がビールに類似するものを含む。

Includes those that use hop or bitter agent as part of the ingredients and those that have a flavor, color and other properties similar to beer from October 1, 2023.

8－1 酒税関係総括表

Overview Related to Liquor Tax

酒税関係総括表
Overview related to liquor tax

区 分 Type		課 税 数 量 Taxable volume	税 額 Amount of tax	製 成 数 量 Volume of production	販売(消費)数量 Volume of sales (consumption)	製 造 場 数 Number of manufacturing factories	販 売 場 数 Number of licensed sites to sell liquors
		kL	百万円 Million yen	kL	kL	場 site	場 site
平成30年度 令和元年度 2 3 4 5	FY2018	8,190,398	1,207,177	7,977,865	8,245,929	3,394	187,475
	2019	8,152,764	1,180,466	7,899,689	8,127,905	3,452	184,717
	2020	7,703,132	1,068,148	7,446,225	7,827,698	3,574	184,820
			外 excluding 3,606				
	2021	7,560,707	1,072,118	7,303,854	7,720,810	3,715	186,443
	2022	7,701,524	1,117,737	7,323,861	7,828,376	3,891	186,763
	2023	7,655,618	1,116,215	7,290,678	7,822,041	4,070	186,609
			外 excluding 1,316				
清 酒	Sake	387,100	38,291	326,087	391,230	1,525	
合 成 清 酒	Sake compound	18,726	1,856	19,325	18,924	4	
連 続 式 蒸 留 焼 酎	Continuous distillation Japanese spirits (shochu)	271,375	64,001	284,077	306,688	28	
単 式 蒸 留 焼 酎	Simple system distillation Japanese spirits (shochu)	360,200	85,862	354,942	359,559	353	
み り ん	Mirin (rice cooking wine)	92,266	1,845	83,352	91,653	28	
ビ ー ル	Beer	2,304,201	438,493	2,429,587	2,221,127	401	
果 実 酒	Fruit wine	105,375	9,657	86,775	331,867	551	
甘 味 果 実 酒	Sweet fruit wine	8,200	874	9,657	9,529	8	
ウ イ ス キ ー	Whisky	172,954	56,604	156,537	202,576	66	
ブ ラ ン デ ー	Brandy	3,227	1,228	3,079	4,662	6	
原 料 用 アル コ ー ル	Alcohol for material	127	70	815,771	857,826	11	
ス ピ リ ッ ツ	Spirits	1,045,411	86,684			90	
発 泡 酒	Sparkling liquor	1,209,749	162,604	1,048,835	747,397	471	
リ キ ュ ー ル	Liqueur	1,541,967	153,664	1,539,373	2,037,965	248	
そ の 他 の 醸 造 酒	Other brewed liquors	133,723	14,443	132,300	237,632	272	
粉 末 酒	Powder liquor	998	39	964	3,364	2	
雑 酒	Miscellaneous liquor					6	
合 計	Grand Total	7,655,618	1,116,215 外 excluding 1,316	7,290,678	7,822,041	4,070	186,609

調査期間等：課税数量及び税額は、令和5年4月1日から令和6年3月31日までの間に製造場から移出された酒類について、令和6年4月30日までの申告又は処理による課税事績を示したものである。

製成数量及び販売（消費）数量は、令和5年4月1日から令和6年3月31日までの間を対象にしている。

調査時点：製造場数及び販売場数は令和6年3月31日現在である。

用語の説明：1 課税数量とは、税額決定の基礎となるべき酒類の数量をいう。

2 製成数量とは、酒類の生産数量をいう。

3 販売（消費）数量とは、酒類小売業者の販売数量のほか、酒類製造者及び酒類卸売業者の消費者への直売数量を含めた数量をいう。

4 製造場数とは、複数の品目を製造している場合には、製造数量が最も多い酒類の品目に掲げている。

関 連 表：「8－2」の「(1)課税状況」、「8－3」の「(1)製成数量」、「8－4」の「(1)酒類の販売（消費）数量」、「8－5」の「(1)酒類の製造免許場数等」、「8－5」の「(3)酒類販売免許場数及び酒類販売業者数」

(注) 1 「販売（消費）数量」欄は、沖縄県分を含まない。

2 外書は令和2年10月1日及び令和5年10月1日に実施された酒類の手持品課税について、令和3年3月31日及び令和6年3月31日までの申告又は処理による課税事績を示したものである。

Period covered by survey: Figures of taxable volume and amount of tax shows the statistics of taxation on alcoholic beverages shipped from manufacturing factories between April 1, 2023 and March 31, 2024 according to returns filed or cases processed made by April 30, 2024.

Figures of volume of production, and volume of sales (consumption) are for the period from April 1, 2023 to March 31, 2024.

Time of survey: Number of manufacturing factories and points of sales are as of March 31, 2024.

Terminology: 1 "Taxable volume" means the quantity of alcoholic beverages used as the base in determining the amount of tax.

2 "Volume of production" means the quantity of alcoholic beverages produced.

3 "Volume of sales (consumption)" includes the quantity of direct sales to consumers by liquor manufacturers and liquor wholesalers other than the quantity of sales by liquor retailers.

4 As for "Number of licensed manufacturing factories", in the case that a licensed manufacturing factory manufactures more than one item, it is categorized as a manufacturing factory of its main product.

Relevant tables: "8-2 (1)Statistics of taxation", "8-3 (1)Volume of production", "8-4 (1)Volume of sales (consumption) of liquors", "8-5 (1) Number of licensed sites for manufacturing factories of liquors,etc" and "8-5 (3) Number of licensed sites to sell liquors and liquors distributors".

Note:1 Figures in the column "Volume of sales (consumption)" do not include the figures for Okinawa.

2 The "excluding" number in the column of "Amount of tax" shows the statistics of taxation on the stock under distributors as of October 1, 2020 and October 1,2023, according to returns filed or cases processed made by March 31, 2021 and March 31,2024.

8－2 課 税 状 況
Statistics of Taxation

(1) 課 税 状 況
Statistics of taxation

区 分 Type	課 税 Taxation					
	一 般 税 率 適 用 Subject to ordinary tax rate		特 例 税 率 適 用 (第23条第2項第3号) Application of special case tax rate (Article 23, Clause 2, No. 3)		計 Total	
	数 量 Volume	税 額 Amount of tax	数 量 Volume	税 額 Amount of tax	数 量 Volume	税 額 Amount of tax
	kL	百万円 Million yen	kL	百万円 Million yen	kL	百万円 Million yen
清 酒 <i>Sake</i>	395, 411	39, 171	2, 759	216	398, 164	39, 388
合 成 清 酒 <i>Sake compound</i>	19, 040	1, 886	－	－	19, 040	1, 886
連 続 式 蒸 留 焼 酎 <i>Continuous distillation Japanese spirits (shochu)</i>	272, 070	64, 969	3, 985	319	276, 056	65, 288
単 式 蒸 留 焼 酎 <i>Simple system distillation Japanese spirits (shochu)</i>	361, 979	86, 422	715	57	362, 694	86, 479
み り ん <i>Mirin (rice cooking wine)</i>	94, 787	1, 896	－	－	94, 787	1, 896
ビ ー ル <i>Beer</i>	2, 449, 207	466, 120	－	－	2, 449, 207	466, 120
果 実 酒 <i>Fruit wine</i>	111, 188	10, 306	8, 166	643	119, 353	10, 949
甘 味 果 実 酒 <i>Sweet fruit wine</i>	2, 848	463	6, 973	558	9, 824	1, 021
ウ イ ス キ ー <i>Whisky</i>	143, 257	54, 971	33, 249	2, 660	176, 507	57, 631
ブ ラ ン デ ー <i>Brandy</i>	3, 292	1, 252	1	0	3, 292	1, 252
原 料 用 ア ル コ ー ル <i>Alcohol for material</i>	142	81	－	－	142	81
発 泡 酒 <i>Sparkling liquor</i>	1, 227, 532	164, 989	－	－	1, 227, 532	164, 989
そ の 他 の 醸 造 酒 <i>Other brewed liquors</i>	1, 826	201	132, 533	14, 311	134, 358	14, 512
ス ピ リ ッ ツ <i>Spirits</i>	25, 663	5, 308	1, 048, 361	83, 869	1, 074, 027	89, 177
リ キ ュ ー ル <i>Liqueur</i>	94, 464	19, 072	1, 498, 297	139, 624	1, 592, 761	158, 696
粉 末 酒 <i>Powder liquor</i>	946	35	56	4	1, 002	39
雑 酒 <i>Miscellaneous liquor</i>						
合 計 <i>Grand Total</i>	5, 203, 653	917, 142	2, 735, 101	242, 262	7, 938, 766	1, 159, 404

調査期間等：令和5年4月1日から令和6年3月31日までの間に製造場から移出された酒類について、令和6年4月30日までの申告又は処理による課税実績を示したものである。

用語の説明：未納税移出とは、製造場から移出するとき酒税の免除を受けて移出するものをいい、輸出免税とは、輸出する目的で酒類を製造場から移出するとき、酒税の免税を受けて移出するものをいう。

- (注) 1 「特例税率適用(第23条第2項第3号)」欄は、各品目(ビール及び発泡酒を除く。)でその他の発泡性酒類(発泡性があり、かつ、アルコール分が10度未満であるもの)になるものを示す。
- 2 「酒税法(第30条第1項、第2項、第3項)」欄は、酒類製造者がその製造場から移出した酒類を当該製造場に戻し入れた場合の酒税額の控除等を示す。
- 3 税関分は含まない。

Period covered by survey: This table shows the status of taxation based on returns filed or cases processed between April 1, 2023 and March 31, 2024 according to returns filed or cases processed made by April 30, 2024.

Terminology: “Non-taxable shipment” means the shipment from manufacturing factories which is exempt from tax, “Export exemption” means the one that receives the exemption of liquor tax when liquors are shipped out from the manufacturing place to for export.

- Note:1 The “Application of special case tax rate (Article 23, Clause 2, No. 3)” column indicates other effervescent liquors (with effervescence and alcohol content of under 10%) for each item (other than beer and sparkling liquor).
- 2 Figures in the column “Liquor Tax Law (Sec. 30-1, 2 and 3)” indicate amounts of deductions of liquor tax when manufacturers transfer back alcoholic beverages to the same manufacturing factories from which they were shipped.
- 3 Figures by custom house are not included.

控 除 Deduction				課 税 実 数 Actual number of taxation		免 税 Exemption		区 分 Type	
酒 税 法 (第30条第1項、 第2項、第3項) Liquor Tax Law (Sec. 30-1, 2 and 3)		災害減免法 (第7条第1項) Disaster Exemption Act (Sec. 7-1)				未納税移出 Non-taxable shipment	輸出免税 Export exemption		
数 量 Volume	税 額 Amount of tax	数 量 Volume	税 額 Amount of tax			数 量 Volume	数 量 Volume		
kL	百万円 Million yen	kL	百万円 Million yen	kL	百万円 Million yen	kL	kL		
11,069	1,097	1	0	387,100	38,291	303,716	28,032	清 酒	Sake
311	29	0	0	18,726	1,856	4,449	292	合 成 清 酒	Sake compound
4,684	1,287	0	0	271,375	64,001	8,535	892	連 続 式 蒸 留 焼 酎	Continuous distillation Japanese spirits (shochu)
2,479	617	1	0	360,200	85,862	152,469	1,842	単 式 蒸 留 焼 酎	Simple system distillation Japanese spirits (shochu)
2,516	50	－	－	92,266	1,845	38,120	1,156	み り ん	Mirin(rice cooking wine)
145,003	27,628	0	0	2,304,201	438,493	124,342	142,781	ビ ー ル	Beer
13,969	1,292	2	0	105,375	9,657	35,999	323	果 実 酒	Fruit wine
1,622	147	0	0	8,200	874	9,208	327	甘 味 果 実 酒	Sweet fruit wine
3,557	1,028	0	0	172,954	56,604	239,149	12,080	ウ イ ス キ ー	Whisky
62	24	0	0	3,227	1,228	2,697	100	ブ ラ ン デ ー	Brandy
14	12	－	－	127	70	395,227	4	原 料 用 ア ル コ ー ル	Alcohol for material
17,777	2,385	0	0	1,209,749	162,604	26,603	8,987	発 泡 酒	Sparkling liquor
636	69	0	0	133,723	14,443	1,493	32	そ の 他 の 醸 造 酒	Other brewed liquors
28,608	2,492	0	0	1,045,411	86,684	610,723	15,289	ス ピ リ ッ ツ	Spirits
50,778	5,032	0	0	1,541,967	153,664	599,478	32,085	リ キ ュ ー ル	Liqueur
3	0	－	－	998	39	638	23	粉 末 酒	Powder liquor
								雑 酒	Miscellaneous liquor
283,133	43,189	5	1	7,655,618	1,116,215	2,552,858	244,281	合 計	Grand Total

(2) 税関分の課税状況
Statistics of taxation by custom house

酒 類 の 品 目 等 Item of alcoholic beverage	課 税 数 量 Taxable volume	税 額 Amount of tax	酒 類 の 品 目 等 Item of alcoholic beverage	課 税 数 量 Taxable volume	税 額 Amount of tax
	kL	百万円 Million yen		kL	百万円 Million yen
清 酒 <i>Sake</i>	64	6	ウ イ ス キ ー Whisky	32, 454	13, 417
合 成 清 酒 <i>Sake compound</i>	21	2	ブ ラ ン デ ー Brandy	1, 077	415
連 続 式 蒸 留 酎 Continuous distillation Japanese spirits (<i>shochu</i>)	29, 615	7, 140	原 料 用 ア ル コ ー ル Alcohol for material	5	2
単 式 蒸 留 酎 Simple system distillation Japanese spirits (<i>shochu</i>)	249	65	発 泡 酒 Sparkiling liquor	20, 992	2, 884
み り ん <i>Mirin</i> (rice cooking wine)	1, 469	29	そ の 他 の 醸 造 酒 Other brewed liquors	4, 002	433
ビ ー ル Beer	41, 219	7, 656	ス ピ リ ッ ツ Spirits	12, 109	4, 386
果 実 酒 Fruit wine	206, 638	19, 496	リ キ ュ ー ル Liqueur	56, 689	7, 125
甘 味 果 実 酒 Sweet fruit wine	2, 897	334	粉 末 酒 Powder liquor	2	1
			雑 酒 Miscellaneous liquor		
合 計 Grand Total				409, 506	63, 390

資料:酒税課調
(注) 令和5年度内の輸入品にかかる課税実績である。

Source: Liquor Tax and Industry Division

Note: The table shows the statistics of taxation on goods imported during FY2023.

(3) 都道府県別の課税状況 (その1)

Statistics of taxation by prefectures (Part 1)

区 分 Type 国税局・都道府県 Regional Taxation Bureau / Prefecture			清 酒 Sake		合 成 清 酒 Sake compound		連続式蒸留 焼酎 Continuous distillation Japanese spirits (shochu)		単式蒸留 焼酎 Simple system distillation Japanese spirits (shochu)	
			数 量 Volume	税 額 Amount of tax	数 量 Volume	税 額 Amount of tax	数 量 Volume	税 額 Amount of tax	数 量 Volume	税 額 Amount of tax
			kL	百万円 Million yen	kL	百万円 Million yen	kL	百万円 Million yen	kL	百万円 Million yen
札 幌 Sapporo	北海道	Hokkaido	3,901	366	1,075	107	11,883	2,390	372	74
仙 台 Sendai	青 森	Aomori	3,556	338	—	—	—	—	103	19
	岩 手	Iwate	3,127	276	—	—	X	X	16	4
	宮 城	Miyagi	6,444	606	—	—	X	X	9	2
	秋 田	Akita	14,873	1,481	X	X	X	X	118	25
	山 形	Yamagata	7,131	644	—	—	X	X	39	8
	福 島	Fukushima	8,359	749	X	X	239	64	96	19
	計	Total	43,490	4,094	1,527	151	4,649	1,145	381	77
関東信越 Kanto Shinetsu	茨 城	Ibaraki	2,590	222	X	X	1,460	332	113	12
	栃 木	Tochigi	7,911	774	X	X	X	X	267	60
	群 馬	Gunma	2,427	218	X	X	32,914	7,851	3,101	760
	埼 玉	Saitama	26,197	2,695	X	X	9,844	2,424	28	6
	埼 玉	Niigata	29,543	2,882	93	9	433	111	250	54
	長 野	Nagano	8,973	819	X	X	X	X	450	90
	計	Total	77,641	7,610	3,587	352	45,657	10,940	4,209	983
東 京 Tokyo	千 葉	Chiba	15,300	1,557	X	X	105,913	24,851	7,139	1,637
	東 京	Tokyo	1,293	117	X	X	X	X	276	56
	神奈川	Kanagawa	1,022	85	X	X	X	X	137	32
	山 梨	Yamanashi	8,907	913	X	X	X	X	1,430	356
	計	Total	26,522	2,672	6,429	645	138,317	32,213	8,982	2,081
金 沢 Kanazawa	富 山	Toyama	3,453	327	X	X	X	X	8	2
	石 川	Ishikawa	4,847	460	X	X	X	X	57	12
	福 井	Fukui	2,659	249	—	—	—	—	6	1
	計	Total	10,959	1,036	14	1	160	31	71	15
名古屋 Nagoya	岐 阜	Gifu	4,362	388	905	89	X	X	642	142
	静 岡	Shizuoka	3,299	291	X	X	X	X	52	11
	愛 知	Aichi	11,165	1,124	1,439	140	7,116	1,740	696	140
	三 重	Mie	5,268	520	X	X	19,838	4,772	113	25
	計	Total	24,094	2,324	2,374	232	35,083	8,448	1,503	319
大 阪 Osaka	滋 賀	Shiga	1,679	140	X	X	X	X	11	2
	京 都	Kyoto	66,113	6,783	X	X	X	X	541	131
	大 阪	Osaka	777	65	X	X	X	X	X	X
	兵 庫	Hyogo	93,807	9,702	1,015	101	1,657	381	259	60
	奈 良	Nara	2,410	213	—	—	—	—	X	X
	和歌山	Wakayama	1,859	168	—	—	X	X	77	16
	計	Total	166,645	17,071	2,216	221	12,751	3,241	1,728	414
広 島 Hiroshima	鳥 取	Tottori	726	61	—	—	—	—	105	20
	島 根	Shimane	1,822	153	—	—	—	—	56	12
	岡 山	Okayama	1,826	157	—	—	X	X	50	8
	広 島	Hiroshima	7,040	680	X	X	X	X	107	22
	山 口	Yamaguchi	6,140	604	—	—	—	—	141	39
	計	Total	17,554	1,654	X	X	X	X	459	100
高 松 Takamatsu	徳 島	Tokushima	356	30	X	X	X	X	X	X
	香 川	Kagawa	836	75	—	—	X	X	X	X
	愛 媛	Ehime	1,246	109	—	—	—	—	60	13
	高 知	Kochi	4,186	402	—	—	X	X	401	85
	計	Total	6,624	616	X	X	X	X	530	112
福 岡 Fukuoka	福 岡	Fukuoka	3,483	308	X	X	20,836	5,111	40,500	9,714
	佐 賀	Saga	2,343	207	—	—	X	X	4,041	867
	長 崎	Nagasaki	947	79	—	—	X	X	2,274	497
	計	Total	6,773	595	X	X	20,965	5,137	46,815	11,077
熊 本 Kumamoto	熊 本	Kumamoto	992	83	X	X	X	X	12,014	2,904
	大 分	Oita	1,737	154	—	—	—	—	77,536	18,406
	宮 崎	Miyazaki	X	X	—	—	X	X	105,103	25,321
	鹿 児 島	Kagoshima	X	X	X	X	135	23	87,202	21,315
	計	Total	X	X	49	4	971	210	281,855	67,947
沖 縄 Okinawa	沖 縄	Okinawa	X	X	—	—	X	X	13,295	2,664
全 国 計 Grand Total			387,100	38,291	18,726	1,856	271,375	64,001	360,200	85,862

(注) この表は、「(1)課税状況」の「課税実数」欄を都道府県別に示したものである。
 Note: This table shows "Actual number of taxation" in "(1) Statistics of taxation" by prefectures.

み り ん Mirin (rice cooking wine)		ビ ー ル Beer		果実酒 Fruit wine		甘味果実酒 Sweet Fruit wine		区 分 Type	国税局・都道府県 Regional Taxation Bureau / Prefecture	
数 量 Volume	税 額 Amount of tax	数 量 Volume	税 額 Amount of tax	数 量 Volume	税 額 Amount of tax	数 量 Volume	税 額 Amount of tax			
kL	百万円 Million yen	kL	百万円 Million yen	kL	百万円 Million yen	kL	百万円 Million yen			
X	X	95, 893	18, 239	3, 026	255	77	10	北海道	Hokkaido	札 幌 Sapporo
-	-	131	21	1, 457	113	X	X	青 森	Aomori	仙 台 Sendai
-	-	1, 443	253	554	38	0	0	岩 手	Iwate	
-	-	80, 997	15, 384	123	8	X	X	宮 城	Miyagi	
X	X	226	37	48	3	6	1	秋 田	Akita	
X	X	105	17	1, 094	80	19	2	山 形	Yamagata	
-	-	155, 393	29, 703	75	5	0	0	福 島	Fukushima	
X	X	238, 295	45, 415	3, 351	248	166	29	計	Total	
X	X	389, 701	74, 415	46	3	6	1	茨 城	Ibaraki	関東信越 Kanto Shinetsu
X	X	327	56	28, 038	2, 639	5, 143	491	栃 木	Tochigi	
-	-	120, 199	22, 925	87	6	3	0	群 馬	Gunma	
4, 687	94	1, 676	314	116	8	5	1	埼 玉	Saitama	
X	X	2, 324	428	431	31	0	0	新 潟	Niigata	
X	X	5, 797	1, 087	4, 026	347	68	7	長 野	Nagano	
10, 846	217	520, 024	99, 226	32, 744	3, 035	5, 225	500	計	Total	
36, 866	737	167, 771	31, 910	1, 421	128	235	22	千 葉	Chiba	東 京 Tokyo
X	X	64, 510	12, 276	72	5	X	X	東 京	Tokyo	
X	X	107, 298	20, 469	34, 148	3, 253	299	35	神奈川	Kanagawa	
-	-	974	165	17, 163	1, 538	X	X	山 梨	Yamanashi	
37, 566	751	340, 553	64, 820	52, 804	4, 923	757	83	計	Total	
X	X	158	25	X	X	X	X	富 山	Toyama	金 沢 Kanazawa
X	X	376	71	79	5	-	-	石 川	Ishikawa	
X	X	44	7	X	X	X	X	福 井	Fukui	
37	1	578	103	159	11	X	X	計	Total	
1, 973	39	X	X	31	2	-	-	岐 阜	Gifu	名 古 屋 Nagoya
X	X	82, 252	15, 606	1, 314	111	161	13	静 岡	Shizuoka	
8, 923	178	226, 388	43, 143	417	34	X	X	愛 知	Aichi	
X	X	X	X	12	1	X	X	三 重	Mie	
10, 956	219	309, 904	58, 976	1, 774	148	212	19	計	Total	
-	-	36, 289	6, 896	X	X	X	X	滋 賀	Shiga	大 阪 Osaka
X	X	91, 007	17, 381	325	26	30	3	京 都	Kyoto	
X	X	268, 989	51, 519	6, 145	571	1, 464	202	大 阪	Osaka	
11, 977	240	81, 848	15, 548	137	9	X	X	兵 庫	Hyogo	
X	X	151	24	X	X	0	0	奈 良	Nara	
80	2	252	41	10	1	13	1	和歌山	Wakayama	
31, 830	637	478, 536	91, 410	6, 713	613	1, 513	207	計	Total	
X	X	227	38	40	3	X	X	鳥 取	Tottori	広 島 Hiroshima
X	X	119	19	182	12	99	12	島 根	Shimane	
20	0	40, 388	7, 733	3, 492	326	X	X	岡 山	Okayama	
688	14	90	15	309	21	10	1	広 島	Hiroshima	
-	-	276	45	15	1	X	X	山 口	Yamaguchi	
735	15	41, 100	7, 850	4, 038	363	112	14	計	Total	
X	X	X	X	X	X	X	X	徳 島	Tokushima	高 松 Takamatsu
X	X	159	26	15	1	X	X	香 川	Kagawa	
X	X	240	40	X	X	-	-	愛 媛	Ehime	
X	X	X	X	16	1	-	-	高 知	Kochi	
79	2	513	84	49	3	X	X	計	Total	
103	2	175, 283	33, 423	54	4	7	1	福 岡	Fukuoka	福 岡 Fukuoka
X	X	X	X	X	X	-	-	佐 賀	Saga	
X	X	X	X	X	X	-	-	長 崎	Nagasaki	
106	2	175, 295	33, 425	67	4	7	1	計	Total	
X	X	25, 095	4, 767	304	27	X	X	熊 本	Kumamoto	熊 本 Kumamoto
-	-	52, 702	10, 014	91	8	80	6	大 分	Oita	
X	X	217	37	201	15	X	X	宮 崎	Miyazaki	
X	X	60	10	6	0	1	0	鹿 児 島	Kagoshima	
94	2	78, 074	14, 827	602	50	105	8	計	Total	
-	-	25, 436	4, 117	48	4	12	1	沖 縄	Okinawa	沖 縄 Okinawa
92, 266	1, 845	2, 304, 201	438, 493	105, 375	9, 657	8, 200	874	全 国 計	Grand Total	

(3) 都道府県別の課税状況（その2）

Statistics of taxation by prefectures (Part 2)

区 分 Type 国税局・都道府県 Regional Taxation Bureau / Prefecture			ウイスキー Whisky		ブランデー Brandy		原料用アルコール Alcohol for material		発泡酒 Sparkling liquor		その他の醸造酒 Other brewed liquors	
			数 量 Volume	税 額 Amount of tax	数 量 Volume	税 額 Amount of tax	数 量 Volume	税 額 Amount of tax	数 量 Volume	税 額 Amount of tax	数 量 Volume	税 額 Amount of tax
			kL 百万円 Million yen		kL 百万円 Million yen		kL 百万円 Million yen		kL 百万円 Million yen		kL 百万円 Million yen	
札幌 Sapporo	北海道 Hokkaido		529	142	X	X	0	0	41,995	5,648	4,600	497
仙台 Sendai	青森 Aomori		X	X	3	1	X	X	66	12	0	0
	岩手 Iwate		X	X	X	X	X	X	216	35	42	5
	宮城 Miyagi		X	X	X	X	X	X	50,268	6,753	13,653	1,474
	秋田 Akita		X	X	X	X	—	—	30	5	36	4
	山形 Yamagata		39	21	0	0	X	X	43	8	20	2
	福島 Fukushima		X	X	0	0	X	X	46,726	6,275	22	3
	計 Total		360	124	4	2	X	X	97,349	13,088	13,773	1,488
関東信越 Kanto Shinetsu	茨城 Ibaraki		2,111	174	X	X	X	X	183,874	24,693	19,445	2,100
	栃木 Tochigi		54,392	18,316	1,117	416	X	X	203	31	0	0
	群馬 Gunma		12	5	X	X	0	0	71,402	9,588	2,687	290
	埼玉 Saitama		175	33	0	0	X	X	273	52	10	1
	新潟 Niigata		40	14	3	1	X	X	132	24	653	72
	長野 Nagano		224	33	6	2	X	X	584	109	49	5
	計 Total		56,954	18,575	1,128	421	10	5	256,468	34,497	22,844	2,468
東京 Tokyo	千葉 Chiba		53,822	17,124	441	173	X	X	22,690	3,056	530	57
	東京 Tokyo		X	X	0	0	X	X	34,536	4,668	21	2
	神奈川 Kanagawa		X	X	94	38	X	X	100,840	13,571	16,305	1,761
	山梨 Yamanashi		9,466	3,545	34	13	X	X	443	80	55	5
	計 Total		63,527	20,688	569	224	84	44	158,509	21,375	16,911	1,825
金沢 Kanazawa	富山 Toyama		X	X	X	X	X	X	96	13	X	X
	石川 Ishikawa		X	X	X	X	X	X	47	9	X	X
	福井 Fukui		—	—	—	—	—	—	2	0	X	X
	計 Total		X	X	X	X	X	X	145	23	X	X
名古屋 Nagoya	岐阜 Gifu		X	X	X	X	—	—	81	14	37	4
	静岡 Shizuoka		8,066	3,231	0	0	X	X	13,298	1,798	339	37
	愛知 Aichi		175	23	—	—	X	X	107,846	14,484	16,218	1,751
	三重 Mie		X	X	X	X	0	0	66	12	335	37
	計 Total		8,309	3,280	130	48	1	1	121,291	16,308	16,929	1,829
大阪 Osaka	滋賀 Shiga		119	54	X	X	—	—	35,470	4,793	3,541	382
	京都 Kyoto		2,936	1,131	X	X	X	X	62,303	8,371	4	1
	大阪 Osaka		26,941	10,031	1,085	410	X	X	71,793	9,652	5	0
	兵庫 Hyogo		7,490	732	208	85	3	3	90,540	12,178	16,824	1,817
	奈良 Nara		X	X	X	X	X	X	76	14	20	2
	和歌山 Wakayama		X	X	X	X	X	X	102	19	4	0
	計 Total		37,489	11,949	1,376	525	X	X	260,284	35,027	20,398	2,203
広島 Hiroshima	鳥取 Tottori		317	132	X	X	—	—	X	X	3	0
	島根 Shimane		X	X	X	X	—	—	78	15	12	1
	岡山 Okayama		X	X	0	0	X	X	92,099	12,368	18,564	2,005
	広島 Hiroshima		471	94	—	—	X	X	149	28	6	1
	山口 Yamaguchi		—	—	X	X	X	X	X	X	1	0
	計 Total		798	230	X	X	X	X	92,388	12,423	18,586	2,007
高松 Takamatsu	徳島 Tokushima		X	X	X	X	X	X	36	7	6	1
	香川 Kagawa		X	X	X	X	—	—	47	9	0	0
	愛媛 Ehime		X	X	X	X	X	X	84	16	4	0
	高知 Kochi		X	X	X	X	X	X	36	7	27	3
	計 Total		△ 276	△ 165	△ 1	0	X	X	203	38	37	4
福岡 Fukuoka	福岡 Fukuoka		X	X	0	0	X	X	142,421	19,127	18,942	2,046
	佐賀 Saga		X	X	X	X	—	—	17	3	0	0
	長崎 Nagasaki		X	X	X	X	X	X	39	8	7	1
	計 Total		3,161	1,162	X	X	X	X	142,477	19,138	18,949	2,046
熊本 Kumamoto	熊本 Kumamoto		1,023	383	X	X	X	X	19,464	2,615	391	42
	大分 Oita		X	X	X	X	—	—	11,007	1,480	297	32
	崎玉 Miyazaki		X	X	1	0	X	X	192	29	4	0
	鹿児島 Kagoshima		218	97	0	0	—	—	103	17	0	0
	計 Total		1,539	514	11	4	X	X	30,766	4,141	692	75
沖縄 Okinawa	沖縄 Okinawa		X	X	X	X	22	10	7,874	899	X	X
全 国 計 Grand Total			172,954	56,604	3,227	1,228	127	70	1,209,749	162,604	133,723	14,443

スピリッツ Spirits		リキュール Liqueur		粉末酒 雑酒 Powder liquor Other miscellaneous liquor		合 計 Grand Total		区 分 Type 国税局・都道府県 Regional Taxation Bureau /Prefecture	
数 量 Volume	税 額 Amount of tax	数 量 Volume	税 額 Amount of tax	数 量 Volume	税 額 Amount of tax	数 量 Volume	税 額 Amount of tax		
kL	百万円 Million yen	kL	百万円 Million yen	kL	百万円 Million yen	kL	百万円 Million yen	北海道	Hokkaido
9,466	787	29,033	2,848	0	0	201,880	31,369	札幌	Sapporo
195	16	426	35	—	—	6,035	577	青森	Aomori
2	1	9	2	—	—	5,512	641	岩手	Iwate
47,779	3,833	38,479	3,588	21	2	238,026	31,708	宮城	Miyagi
85	12	83	12	—	—	20,206	2,510	秋田	Akita
0	0	404	36	—	—	10,024	1,092	山形	Yamagata
2,639	211	38,523	3,955	11	1	252,202	41,035	福島	Fukushima
50,700	4,073	77,924	7,627	32	3	532,005	77,563	計	Total
80,448	6,428	131,621	12,583	0	0	811,684	120,989	茨城	Ibaraki
128,962	10,637	126,881	12,912	0	0	359,036	46,655	栃木	Tochigi
△ 38	2	89,731	9,743	—	—	323,197	51,456	群馬	Gunma
20	8	28,313	2,286	—	—	73,645	8,150	埼玉	Saitama
41	18	638	109	0	0	36,051	3,783	新潟	Niigata
1,901	168	17,856	1,744	0	0	40,097	4,434	長野	Nagano
211,334	17,261	395,040	39,377	0	0	1,643,710	235,466	計	Total
184,464	15,632	109,658	10,311	—	—	712,519	107,855	千葉	Chiba
23,889	1,930	60,484	6,265	—	—	185,114	25,321	東京	Tokyo
15,864	1,334	41,826	3,988	—	—	350,270	51,911	神奈川	Kanagawa
99	39	743	142	—	—	40,653	6,896	山梨	Yamanashi
224,316	18,935	212,711	20,706	—	—	1,288,556	191,984	計	Total
0	0	1,529	166	—	—	5,952	634	富山	Toyama
8	3	216	30	X	X	5,674	591	石川	Ishikawa
1	0	63	11	X	X	2,791	270	福井	Fukui
9	3	1,808	207	X	X	14,417	1,496	計	Total
4,610	375	4,678	512	2	0	23,840	3,122	岐阜	Gifu
89,614	7,420	109,335	9,737	26	2	309,494	38,664	静岡	Shizuoka
52,638	4,210	94,342	9,446	34	12	527,405	76,428	愛知	Aichi
76,925	6,155	11,920	1,195	0	0	115,952	13,002	三重	Mie
223,787	18,159	220,275	20,890	62	15	976,691	131,216	計	Total
△ 75	△ 6	3,281	354	X	X	80,398	12,622	滋賀	Shiga
101,104	8,186	120,976	12,126	0	0	475,882	57,125	京都	Kyoto
44,555	4,458	114,647	14,498	—	—	538,560	91,962	大阪	Osaka
40,417	3,426	100,301	8,840	X	X	446,496	53,124	兵庫	Hyogo
7	3	1,727	167	1	0	4,419	426	奈良	Nara
19,367	1,556	17,814	1,472	0	0	39,865	3,346	和歌山	Wakayama
205,375	17,624	358,746	37,456	X	X	1,585,620	218,605	計	Total
14	6	406	50	—	—	1,855	312	鳥取	Tottori
0	0	68	6	11	0	2,480	234	島根	Shimane
62,956	5,038	71,122	7,510	7	1	290,526	35,146	岡山	Okayama
6,145	550	14,418	1,187	—	—	31,272	2,906	広島	Hiroshima
283	23	9,847	790	0	0	16,750	1,512	山口	Yamaguchi
69,398	5,617	95,861	9,543	18	2	342,883	40,110	計	Total
6	1	346	58	0	0	1,450	209	徳島	Tokushima
1	0	32	3	0	0	1,109	118	香川	Kagawa
7	1	9,580	770	—	—	10,954	784	愛媛	Ehime
12	6	294	30	—	—	5,019	544	高知	Kochi
26	9	10,252	861	0	0	18,532	1,654	計	Total
6,499	558	48,996	5,208	—	—	460,350	76,671	福岡	Fukuoka
22,947	1,840	22,978	1,841	2	0	52,472	4,787	佐賀	Saga
36	16	105	9	0	0	3,420	611	長崎	Nagasaki
29,482	2,414	72,079	7,058	2	0	516,242	82,069	計	Total
10,785	873	42,783	4,483	684	14	114,245	16,344	熊本	Kumamoto
10,073	807	18,612	1,911	6	1	172,421	32,844	大分	Oita
45	18	259	28	—	—	106,324	25,508	宮崎	Miyazaki
224	48	492	69	190	4	88,811	21,593	鹿児島	Kagoshima
21,127	1,746	62,146	6,491	880	19	481,801	96,290	計	Total
391	56	6,092	599	—	—	53,281	8,394	沖縄	Okinawa
1,045,411	86,684	1,541,967	153,664	998	39	7,655,618	1,116,215	全 国 計 Grand Total	

8－3 製 成 数 量
Volume of Production

(1) 製 成 数 量
Volume of production

区 分 Type	製 成 数 量 等 Volume of production, etc.					手 持 数 量 Volume in stock 〔 令和 6 年 3 月 末 現 在 (as of the end of March, 2024) 〕
	製 成 Production ①	アルコール等 混和 Mixing of alcohol, etc. ②	焼酎の品目別 アルコール分等 変更 Change of alcohol content by item of <i>shochu</i> , etc. ③	用途変更等 Change of intended use ④	計 Total ①+②+③-④	
	kL	kL	kL	kL	kL	kL
清 酒 <i>Sake</i>	(309,328)	－	－	－	(307,254)	(254,723)
	332,249	12	－	6,164	326,087	279,480
合 成 清 酒 <i>Sake compound</i>	(12,768)	－	－	－	(12,660)	(612)
	19,588	3	－	266	19,325	935
連 続 式 蒸 留 焼 酎 <i>Continuous distillation Japanese spirits (shochu)</i>	294,405	3	40,674	51,005	284,077	18,671
単 式 蒸 留 焼 酎 <i>Simple system distillation Japanese spirits (shochu)</i>	267,507	155	376,752	289,482	354,942	355,083
み り ん <i>Mirin</i> (rice cooking wine)	119,795	67	－	36,516	83,352	11,729
ビ ー ル <i>Beer</i>	2,455,772	－	－	26,182	2,429,587	53,815
果 実 酒 <i>Fruit wine</i>	163,373	0	－	76,591	86,775	43,706
甘 味 果 実 酒 <i>Sweet fruit wine</i>	13,627	1	－	3,969	9,657	2,148
ウ イ ス キ ー <i>Whisky</i>	257,699	14	－	101,177	156,537	45,979
ブ ラ ン デ ー <i>Brandy</i>	3,425	－	－	344	3,079	1,245
発 泡 酒 <i>Sparkling liquor</i>	1,626,615	0	－	577,783	1,048,835	38,257
そ の 他 の 醸 造 酒 <i>Other brewed liquors</i>	133,850	－	－	1,549	132,300	753
原 料 用 ア ル コ ー ル <i>Alcohol for material</i>	926,328	39	－	110,592	815,771	45,871
ス ピ リ ッ ツ <i>Spirits</i>						
リ キ ュ ー ル <i>Liqueur</i>	1,757,948	73	－	218,638	1,539,373	63,253
粉 末 酒 <i>Powder liquor</i>	1,009	－	－	43	964	573
雑 酒 <i>Miscellaneous liquor</i>						
合 計 <i>Grand Total</i>	8,373,215	368	417,430	1,500,339	7,290,678	961,541

調査期間等：令和5年4月1日から令和6年3月31日までの間に製成された酒類について、酒類製造者から申告された「酒類の製成及び移出の数量等申告書」に基づき作成したものである。

(注) 1 犯則分は含まない。

2 () 書は、アルコール分20度分に換算したものである。

3 ウイスキー及びブランデーはアルコール分40度分に、原料用アルコール及びスピリッツはアルコール分100度分にそれぞれ換算したものである。

Period covered by survey, etc.: The table above has been prepared based on the “Information return for the volumes, etc. of alcoholic beverages manufactured and shipped” with regard to alcoholic beverages manufactured during the period April 1, 2023 through March 31, 2024.

Note:1 Figures for tax crime are not included.

2 Figures in the brackets show the volume converted into the quantity of products with alcohol content of 20 %.

3 Figures for "Whisky" and "Brandy" show the volume converted into the quantity of products with alcohol content of 40 % and figures for "Alcohol for material" and "Spirits" show the volume converted into the quantity of products with alcohol content of 100 % .

(2) 製成数量の累年比較

Yearly comparison of volume of production

区 分 Type	平成30年度 FY2018	令和元年度 FY2019	令和2年度 FY2020	令和3年度 FY2021	令和4年度 FY2022	令和5年度 FY2023
清 酒 <i>Sake</i>	kL (395,396) 406,064	kL (353,146) 365,976	kL (302,994) 312,035	kL (300,513) 311,798	kL (313,260) 328,310	kL (307,254) 326,087
合 成 清 酒 <i>Sake compound</i>	(17,929) 27,360	(16,792) 25,560	(12,807) 19,702	(12,636) 19,232	(13,176) 19,933	(12,660) 19,325
連 続 式 蒸 留 酎 <i>Continuous distillation Japanese spirits (shochu)</i>	343,933	330,611	307,723	298,654	294,293	284,077
単 式 蒸 留 酎 <i>Simple system distillation Japanese spirits (shochu)</i>	447,630	415,385	380,350	373,973	368,487	354,942
み り ん <i>Mirin (rice cooking wine)</i>	87,037	93,429	88,719	88,967	85,810	83,352
ビ ー ル <i>Beer</i>	2,544,314	2,418,002	1,839,166	1,931,338	2,234,631	2,429,587
果 実 酒 <i>Fruit wine</i>	95,834	94,911	101,612	92,548	94,788	86,775
甘 味 果 実 酒 <i>Sweet fruit wine</i>	6,141	7,194	7,501	5,015	5,592	9,657
ウ イ ス キ ー <i>Whisky</i>	140,438	152,949	135,396	126,553	146,448	156,537
ブ ラ ン デ ー <i>Brandy</i>	3,711	3,648	3,389	3,349	3,537	3,079
発 泡 酒 <i>Sparkling liquor</i>	422,061	399,815	391,405	402,366	396,457	1,048,835
そ の 他 の 醸 造 酒 <i>Other brewed liquors</i>	410,002	390,863	337,949	280,833	250,271	132,300
原 料 用 ア ル コ ー ル <i>Alcohol for material</i>	771,970	854,111	951,777	998,650	833,073	815,771
ス ピ リ ッ ツ <i>Spirits</i>						
リ キ ュ ー ル <i>Liqueur</i>	2,270,056	2,345,917	2,568,461	2,369,482	2,261,172	1,539,373
粉 末 酒 <i>Powder liquor</i>	1,312	1,302	1,032	1,060	1,040	964
雑 酒 <i>Miscellaneous liquor</i>						
合 計 Grand Total	7,977,865	7,899,689	7,446,225	7,303,854	7,323,861	7,290,678

(注) () 書はアルコール分20度に換算したものである。

Note: Figures in the brackets show the volume converted into the quantity of products with alcohol content of 20 %

(3) 都道府県別の製成数量

Volume of production by prefectures

区 分 Type 国税局・都道府県 Regional Taxation Bureau / Prefecture			製 成 数 量 等 Volume of production, etc.					
			清 酒 Sake	合成清酒 Sake compound	連続式蒸留 焼酎 Continuous distillation Japanese spirits (shochu)	単式蒸留 焼酎 Simple system distillation Japanese spirits (shochu)	み り ん Mirin (rice cooking wine)	ビ ー ル Beer
			kL	kL	kL	kL	kL	kL
札 幌 Sapporo	北海道 Hokkaido		3, 121	976	10, 589	206	X	101, 476
仙 台 Sendai	青 森 Aomori		3, 050	—	—	104	—	132
	岩 手 Iwate		2, 538	—	X	12	—	1, 645
	宮 城 Miyagi		6, 212	—	X	8	—	52, 275
	秋 田 Akita		12, 321	X	X	38	X	247
	山 形 Yamagata		7, 289	—	X	44	X	104
	福 島 Fukushima		7, 501	X	229	89	—	155, 449
	計 Total		38, 911	1, 536	4, 604	295	X	209, 852
関東信越 Kanto Shinetsu	茨 城 Ibaraki		2, 294	X	1, 482	120	X	390, 854
	栃 木 Tochigi		6, 943	X	X	97	X	4, 059
	群 馬 Gunma		2, 141	X	37, 041	△ 1, 725	—	100, 580
	埼 玉 Saitama		16, 875	X	10, 055	16	3, 635	2, 230
	新 潟 Niigata		30, 375	—	—	183	X	4, 702
	長 野 Nagano		6, 440	X	X	160	X	5, 309
	計 Total		65, 068	3, 610	50, 069	△ 1, 149	9, 679	507, 734
東 京 Tokyo	千 葉 Chiba		4, 661	X	108, 935	929	35, 529	185, 592
	東 京 Tokyo		1, 098	X	X	275	X	68, 546
	神奈川 Kanagawa		924	X	X	△ 59	X	106, 991
	山 梨 Yamanashi		7, 511	—	X	404	—	957
	計 Total		14, 194	6, 912	141, 996	1, 549	36, 032	362, 086
金 沢 Kanazawa	富 山 Toyama		2, 635	X	X	0	X	163
	石 川 Ishikawa		3, 108	X	X	7	X	109
	福 井 Fukui		2, 719	—	—	15	X	48
	計 Total		8, 462	10	155	22	41	320
名 古 屋 Nagoya	岐 阜 Gifu		3, 777	906	X	326	1, 696	X
	静 岡 Shizuoka		3, 386	X	X	51	X	94, 727
	愛 知 Aichi		8, 957	1, 524	7, 285	389	7, 561	252, 078
	三 重 Mie		2, 280	X	19, 858	△ 25	X	X
	計 Total		18, 400	2, 456	35, 284	741	9, 284	348, 145
大 阪 Osaka	滋 賀 Shiga		2, 560	X	X	7	—	39, 835
	京 都 Kyoto		52, 337	X	X	△ 143	X	91, 562
	大 阪 Osaka		628	X	X	X	X	265, 688
	兵 庫 Hyogo		85, 359	1, 049	1, 447	97	9, 115	82, 781
	奈 良 Nara		2, 597	—	—	X	X	170
	和歌山 Wakayama		1, 740	—	X	13	62	294
	計 Total		145, 221	2, 303	12, 788	△ 1, 055	27, 694	480, 330
広 島 Hiroshima	鳥 取 Tottori		558	—	—	44	X	246
	島 根 Shimane		1, 536	—	—	19	49	130
	岡 山 Okayama		1, 421	—	—	41	X	41, 067
	広 島 Hiroshima		6, 696	X	X	△ 40	433	65
	山 口 Yamaguchi		8, 391	—	—	182	—	309
	計 Total		18, 602	X	X	246	501	41, 817
高 松 Takamatsu	徳 島 Tokushima		307	X	X	59	X	X
	香 川 Kagawa		665	—	—	X	X	201
	愛 媛 Ehime		1, 030	—	—	X	X	263
	高 知 Kochi		4, 076	—	X	395	X	X
	計 Total		6, 078	X	X	494	91	593
福 岡 Fukuoka	福 岡 Fukuoka		2, 597	X	26, 755	38, 949	8	250, 497
	佐 賀 Saga		2, 395	—	X	2, 959	X	X
	長 崎 Nagasaki		854	—	X	2, 218	X	X
	計 Total		5, 846	X	26, 790	44, 126	12	250, 511
熊 本 Kumamoto	熊 本 Kumamoto		942	X	X	13, 139	X	19, 087
	大 分 Oita		1, 078	—	—	71, 993	—	67, 655
	宮 崎 Miyazaki		X	—	X	105, 672	X	252
	鹿児島 Kagoshima		X	X	59	108, 217	X	61
	計 Total		X	44	1, 104	299, 021	11	87, 055
沖 縄 Okinawa	沖 縄 Okinawa		X	—	X	10, 446	—	39, 668
全 国 計 Grand Total			326, 087	19, 325	284, 077	354, 942	83, 352	2, 429, 587

(注) この表は、「(1)製成数量」の「製成数量等⑤」欄を都道府県別に示したものである。

Note: This table shows the breakdown of “Volume of production, etc.⑤” of “(1)Volume of production” by prefectures.

製 成 数 量 等 Volume of production, etc.						区 分 Type		
果実酒 Fruit wine	甘味果実酒 Sweet Fruit wine	ウイスキー Whisky	ブランデー Brandy	そ の 他 Others	合 計 Grand Total	国税局・都道府県 Regional Taxation Bureau /Prefecture		
kL	kL	kL	kL	kL	kL	北海道	Hokkaido	札 幌 Sapporo
3,934	21	251	X	77,567	198,150	青 森	Aomori	仙 台 Sendai
1,300	X	X	X	504	5,218	岩 手	Iwate	
524	—	X	X	320	5,049	宮 城	Miyagi	
161	X	X	X	135,101	193,760	秋 田	Akita	
38	6	X	X	182	17,617	山 形	Yamagata	
1,068	18	60	—	2,169	11,880	福 島	Fukushima	
109	0	X	0	88,044	251,634	計	Total	
3,200	114	276	X	226,320	485,158			
54	X	851	6	396,409	792,233	茨 城	Ibaraki	関東信越 Kanto Shinetsu
32,018	7,755	27,269	1,103	205,787	291,336	栃 木	Tochigi	
46	—	8	X	108,660	247,502	群 馬	Gunma	
81	X	973	—	19,409	55,599	埼 玉	Saitama	
443	—	519	X	1,743	39,426	新 潟	Niigata	
4,450	58	1,452	9	25,225	43,263	長 野	Nagano	
37,092	7,824	31,072	1,121	757,233	1,469,359	計	Total	
372	X	41,414	422	215,212	599,716	千 葉	Chiba	東 京 Tokyo
88	X	X	X	110,621	180,621	東 京	Tokyo	
24,934	225	X	118	171,773	337,700	神奈川	Kanagawa	
10,493	206	62,407	X	△ 111	82,993	山 梨	Yamanashi	
35,887	467	103,833	570	497,495	1,201,030	計	Total	
101	X	X	X	1,693	4,784	富 山	Toyama	金 沢 Kanazawa
X	—	X	X	320	3,608	石 川	Ishikawa	
X	X	—	—	83	2,881	福 井	Fukui	
125	X	X	X	2,096	11,273	計	Total	
7	—	X	X	14,362	27,604	岐 阜	Gifu	名古屋 Nagoya
1,219	130	9,016	X	244,590	354,934	静 岡	Shizuoka	
433	1	94	△ 2	274,024	552,344	愛 知	Aichi	
14	△ 135	X	△ 68	51,884	75,150	三 重	Mie	
1,673	△ 4	9,259	△ 69	584,860	1,010,032	計	Total	
X	X	141	X	42,540	85,157	滋 賀	Shiga	大 阪 Osaka
323	158	1,012	X	217,728	392,326	京 都	Kyoto	
117	372	1,314	1,178	152,675	422,351	大 阪	Osaka	
59	97	2,751	223	272,124	455,102	兵 庫	Hyogo	
X	0	X	X	1,694	4,486	奈 良	Nara	
4	X	X	X	62,570	65,049	和歌山	Wakayama	
599	637	5,222	1,406	749,331	1,424,471	計	Total	
37	X	247	X	380	1,509	鳥 取	Tottori	広 島 Hiroshima
167	104	X	X	313	2,318	島 根	Shimane	
2,386	X	X	2	186,673	231,624	岡 山	Okayama	
899	466	1,696	0	26,527	38,644	広 島	Hiroshima	
50	X	—	X	34,858	43,790	山 口	Yamaguchi	
3,539	573	1,955	△ 1	248,751	317,885	計	Total	
X	X	X	X	334	1,299	徳 島	Tokushima	高 松 Takamatsu
16	X	—	X	87	985	香 川	Kagawa	
X	—	X	X	6,713	8,051	愛 媛	Ehime	
32	—	X	X	562	4,925	高 知	Kochi	
72	X	X	2	7,696	15,260	計	Total	
65	6	X	—	220,786	540,868	福 岡	Fukuoka	福 岡 Fukuoka
X	—	—	X	79,866	85,270	佐 賀	Saga	
X	—	X	X	3	3,147	長 崎	Nagasaki	
78	6	1,205	X	300,655	629,285	計	Total	
120	X	318	X	47,692	82,124	熊 本	Kumamoto	熊 本 Kumamoto
171	X	X	0	20,533	161,575	大 分	Oita	
222	X	X	5	373	106,916	宮 崎	Miyazaki	
15	—	2,703	X	940	112,073	鹿児島	Kagoshima	
528	X	3,209	6	69,538	462,688	計	Total	
48	11	X	X	15,701	66,087	沖 縄	Okinawa	沖 縄 Okinawa
86,775	9,657	156,537	3,079	3,537,243	7,290,678	全 国 計 Grand Total		

8－4 販売（消費）数量
Volume of Sales (Consumption)

(1) 酒類の販売（消費）数量
Volume of sales (consumption) of liquors

区 分 Type	酒 類 製 造 者 の 移 出 数 量 Volume of shipment by liquor manufacturers						販売業者の販売数量 Volume of sales by distributors		令和6年3月31日現在 販売業者の 手持数量 Volume in stock under distributors as of March 31, 2024	消費者に 対する販 売数量計 Total volume of sales to consumers ①＋②
	製造場 (課税) Manufacturing factories (taxable)	製造場の 支店等 Branches of manufacturing factory, etc.	卸売業者 Wholesalers	小売業者 Retailers	消費者 Consumers ①	計 Total	販売業者 Distributors	消 費 者 Consumers ②		
	kL	kL	kL	kL	kL	kL	kL	kL	kL	kL
清 酒 Sake	252	76,968	233,390	65,889	9,520	386,008	689,004	381,724	71,254	391,230
合 成 清 酒 Sake compound	194	11,093	6,778	539	125	18,729	37,409	18,797	2,478	18,924
連 続 式 蒸 留 酎 Continuous distillation Japanese spirits (shochu)	1,077	161,183	92,570	8,239	7,801	270,880	764,073	298,879	59,719	306,688
単 式 蒸 留 酎 Simple system distillation Japanese spirits (shochu)	17	197,226	131,773	16,032	1,781	346,841	679,345	357,779	73,903	359,559
み り ん Mirin (rice cooking wine)	150	52,360	34,967	1,445	2,348	91,270	192,189	89,307	12,097	91,653
ビ ー ル Beer	603	2,208,857	54,063	7,540	7,394	2,278,483	6,367,700	2,213,729	271,761	2,221,127
果 実 酒 Fruit wine	121	58,873	43,038	3,047	2,905	107,998	568,454	328,963	182,621	331,867
甘 味 果 実 酒 Sweet fruit wine	3	7,019	1,739	92	140	9,004	22,854	9,385	3,984	9,529
ウ イ ス キ ー Whisky	28	88,428	84,085	988	566	174,103	558,094	202,005	59,178	202,576
ブ ラ ン デ ー Brandy	204	2,442	561	8	7	3,222	11,056	4,656	2,467	4,662
発 泡 酒 Sparkling liquor	342	1,174,951	21,795	1,825	2,436	1,201,352	2,751,079	744,955	150,170	747,397
原料用アルコール Alcohol for material	709	940,331	110,506	322	317	1,052,199	2,605,744	857,503	192,471	857,826
ス ピ リ ッ ツ Spirits										
リ キ ュ ー ル Liqueur	1,116	1,361,266	177,524	3,491	1,098	1,544,514	4,433,853	2,036,856	319,229	2,037,965
そ の 他 の 醸 造 酒 Other brewed liquors	10	133,537	702	193	141	134,608	396,610	237,478	24,112	237,632
粉 末 酒 Powder liquor	2	0	795	124	58	982	2,122	3,307	675	3,364
雑 酒 Miscellaneous liquor										
合 計 Grand Total	4,841	6,474,545	994,315	109,802	36,707	7,620,207	20,079,643	7,785,349	1,426,191	7,822,041

調査期間等：令和5年4月1日から令和6年3月31日までの間に販売された酒類について、酒類製造者又は酒類販売業者から提出された「移出数量明細書」又は「酒類の販売数量等報告書」に基づき作成したものである。

(注) 沖縄県分は含まない。

Period covered by survey, etc.: The table above has been prepared based on the “Statement of volumes shipped” or “Report on volumes of alcoholic beverages sold” filed by manufacturers or sellers of alcoholic beverages, respectively, with regard to alcoholic beverages sold during the period April 1, 2023 through March 31, 2024.

Note: Figures for Okinawa are not included.

(2) 販売（消費）数量の累年比較

Yearly comparison of volume of sales (consumption)

区 Type	分	平成30年度 FY2018	令和元年度 FY2019	令和2年度 FY2020	令和3年度 FY2021	令和4年度 FY2022	令和5年度 FY2023
		kL	kL	kL	kL	kL	kL
清	酒 <i>Sake</i>	488,696	450,968	416,949	407,713	402,833	391,230
合 成	清 酒 <i>Sake compound</i>	27,792	23,686	19,675	17,869	18,590	18,924
連 続 式 蒸 留 焼	Continuous distillation Japanese spirits (<i>shochu</i>)	355,103	342,355	328,241	312,126	315,259	306,688
単 式 蒸 留 焼	Simple system distillation Japanese spirits (<i>shochu</i>)	424,401	411,932	396,671	382,884	385,863	359,559
み り ん	<i>Mirin</i> (rice cooking wine)	98,811	92,771	92,225	90,042	92,880	91,653
ビ ー ル	Beer	2,385,641	2,244,365	1,794,232	1,865,922	2,096,290	2,221,127
果 実 酒	Fruit wine	352,046	352,291	347,710	354,992	352,491	331,867
甘 味 果 実 酒	Sweet fruit wine	9,955	9,726	10,535	8,388	8,767	9,529
ウ イ ス キ ー	Whisky	174,770	186,204	170,092	167,907	185,207	202,576
ブ ラ ン デ ー	Brandy	6,339	5,836	5,280	5,040	4,497	4,662
発 泡 酒	Sparkling liquor	620,333	575,602	591,443	590,681	566,542	747,397
原 料 用 アル コ ー ル	Alcohol for material	541,353	614,070	708,642	769,745	796,315	857,826
ス ピ リ ッ ツ	Spirits						
リ キ ュ ー ル	Liqueur	2,292,499	2,400,393	2,561,245	2,426,425	2,311,854	2,037,965
そ の 他 の 醸 造 酒	Other brewed liquors	465,488	414,991	382,520	318,338	287,649	237,632
粉 末 酒	Powder liquor	2,663	2,686	2,174	2,714	3,339	3,364
雑 酒	Miscellaneous liquor						
合 計	Grand Total	8,245,929	8,127,905	7,827,698	7,720,810	7,828,376	7,822,041

(注) 沖縄県分は含まない。

Note: Figures for Okinawa are not included.

(3) 都道府県別の販売（消費）数量
Volume of sales (consumption) by prefectures

区 分 Type			清 酒 <i>Sake</i>	合成清酒 <i>Sake compound</i>	連続式蒸留 焼酎 Continuous distillation Japanese spirits (<i>shochu</i>)	単式蒸留 焼酎 Simple system distillation Japanese spirits (<i>shochu</i>)	み り ん <i>Mirin</i> (rice cooking wine)	ビ ー ル Beer	果実酒 Fruit wine	甘 味 果実酒 Sweet Fruit wine
国税局・都道府県 Regional Taxation Bureau / Prefecture										
札 幌 Sapporo	北海道 Hokkaido		kL 16, 815	kL 962	kL 24, 685	kL 4, 987	kL 3, 511	kL 117, 563	kL 13, 417	kL 425
仙 台 Sendai	青 森	Aomori	5, 004	363	5, 397	2, 959	496	22, 518	2, 429	98
	岩 手	Iwate	5, 044	263	3, 836	3, 159	579	21, 921	2, 539	75
	宮 城	Miyagi	8, 954	432	5, 425	6, 407	1, 721	40, 608	5, 543	169
	秋 田	Akita	5, 593	287	4, 375	1, 913	386	18, 648	1, 763	61
	山 形	Yamagata	5, 447	305	4, 377	1, 871	757	18, 529	2, 192	66
	福 島	Fukushima	8, 665	356	3, 716	6, 085	1, 232	30, 404	3, 065	76
	計	Total	38, 707	2, 006	27, 126	22, 394	5, 171	152, 628	17, 531	545
関東信越 Kanto Shinetsu	茨 城	Ibaraki	8, 479	511	6, 355	7, 205	1, 495	40, 331	4, 314	128
	栃 木	Tochigi	5, 954	314	5, 329	4, 117	1, 033	26, 215	3, 180	100
	群 馬	Gunma	5, 746	273	6, 800	3, 109	1, 219	26, 820	3, 231	94
	埼 玉	Saitama	21, 288	618	23, 145	12, 883	3, 087	94, 280	21, 221	387
	新 潟	Niigata	14, 539	701	7, 298	4, 273	1, 732	40, 223	4, 137	123
	長 野	Nagano	8, 923	304	5, 013	5, 016	1, 667	35, 318	5, 453	142
	計	Total	64, 929	2, 721	53, 940	36, 603	10, 233	263, 187	41, 536	974
東 京 Tokyo	千 葉	Chiba	17, 154	748	15, 416	13, 227	3, 485	85, 697	14, 285	358
	東 京	Tokyo	49, 839	2, 242	51, 309	33, 162	17, 107	431, 755	95, 476	2, 438
	神奈川	Kanagawa	24, 082	847	26, 237	18, 153	4, 776	153, 590	29, 083	582
	山 梨	Yamanashi	2, 710	142	2, 064	2, 211	587	13, 173	3, 855	97
	計	Total	93, 785	3, 979	95, 026	66, 753	25, 955	684, 215	142, 699	3, 475
金 沢 Kanazawa	富 山	Toyama	4, 793	231	2, 638	2, 782	820	21, 093	1, 944	65
	石 川	Ishikawa	5, 013	250	2, 079	2, 651	1, 023	18, 777	1, 960	70
	福 井	Fukui	3, 108	143	1, 125	1, 796	600	11, 759	932	38
	計	Total	12, 914	624	5, 842	7, 229	2, 443	51, 629	4, 836	173
名 古 屋 Nagoya	岐 阜	Gifu	6, 732	284	4, 081	4, 485	1, 405	25, 250	3, 486	94
	静 岡	Shizuoka	10, 462	683	7, 699	9, 813	2, 816	52, 124	6, 794	247
	愛 知	Aichi	16, 981	1, 103	11, 984	17, 199	7, 354	117, 213	13, 825	430
	三 重	Mie	5, 559	323	10, 291	4, 627	1, 289	23, 613	2, 396	112
	計	Total	39, 734	2, 393	34, 055	36, 124	12, 864	218, 200	26, 501	883
大 阪 Osaka	滋 賀	Shiga	4, 110	192	1, 798	3, 599	1, 273	14, 738	1, 678	172
	京 都	Kyoto	9, 483	369	3, 538	7, 048	2, 304	53, 836	8, 398	258
	大 阪	Osaka	23, 643	1, 127	13, 448	26, 272	6, 606	184, 770	23, 189	661
	兵 庫	Hyogo	15, 945	577	7, 738	14, 385	3, 528	86, 770	10, 065	392
	奈 良	Nara	4, 018	144	1, 526	3, 013	783	15, 068	1, 691	62
	和歌山	Wakayama	3, 118	133	1, 542	2, 762	676	13, 090	3, 120	50
	計	Total	60, 317	2, 542	29, 590	57, 079	15, 170	368, 272	48, 141	1, 595
広 島 Hiroshima	鳥 取	Tottori	2, 017	235	1, 052	1, 722	428	8, 923	692	28
	島 根	Shimane	2, 762	134	1, 408	2, 446	537	9, 881	910	137
	岡 山	Okayama	5, 283	236	3, 120	6, 216	1, 116	24, 004	2, 343	109
	広 島	Hiroshima	8, 870	405	5, 127	9, 811	2, 093	45, 066	4, 613	180
	山 口	Yamaguchi	4, 196	186	2, 584	4, 904	776	19, 776	1, 578	62
	計	Total	23, 128	1, 196	13, 291	25, 099	4, 950	107, 650	10, 136	516
高 松 Takamatsu	徳 島	Tokushima	2, 132	139	1, 188	2, 388	516	10, 436	996	63
	香 川	Kagawa	3, 222	171	1, 590	2, 841	1, 605	14, 496	1, 199	79
	愛 媛	Ehime	3, 743	222	2, 581	4, 046	1, 563	19, 724	1, 592	76
	高 知	Kochi	2, 375	116	1, 475	2, 216	489	13, 370	920	36
	計	Total	11, 472	648	6, 834	11, 491	4, 173	58, 026	4, 707	254
福 岡 Fukuoka	福 岡	Fukuoka	13, 378	726	6, 802	25, 141	3, 139	84, 453	10, 722	289
	佐 賀	Saga	2, 959	196	915	3, 675	502	12, 175	924	36
	長 崎	Nagasaki	3, 569	192	2, 048	6, 183	588	19, 285	2, 250	98
	計	Total	19, 906	1, 114	9, 765	34, 999	4, 229	115, 913	13, 896	423
熊 本 Kumamoto	熊 本	Kumamoto	3, 334	277	2, 288	10, 481	1, 069	25, 892	2, 798	75
	大 分	Oita	3, 072	190	1, 641	7, 340	606	18, 120	1, 782	69
	宮 崎	Miyazaki	1, 707	132	1, 073	12, 759	489	19, 783	1, 824	69
	鹿児島	Kagoshima	1, 410	140	1, 532	26, 221	790	20, 049	2, 063	53
	計	Total	9, 523	739	6, 534	56, 801	2, 954	83, 844	8, 467	266
沖 縄 Okinawa	沖 縄	Okinawa	1, 169	123	1, 358	10, 307	541	28, 041	4, 286	219
全 国 計 Grand Total			391, 230	18, 924	306, 688	359, 559	91, 653	2, 221, 127	331, 867	9, 529

(注) 1 この表は、「(1)酒類の販売（消費）数量」の「消費者に対する販売数量計」欄を都道府県別に示したものである。

2 「全国計」欄は、沖縄分を含まない。

Note:1 This table shows the breakdown of "Total volume of sales to consumers of (1)Volume of sales (consumption) of liquors by prefectures.

2 Figures for Okinawa are not included in those of Grand Total.

ウイスキー Whisky	ブランデー Brandy	発泡酒 Sparkling liquor	原料用 アルコール・ スピリッツ Alcohol for material・ Spirits	リキュール Liqueur	そ の 他 Others	合計 Grand Total	区 分 Type		
							国税局・都道府県 Regional Taxation Bureau/Prefecture		
kL	kL	kL	kL	kL	kL	kL	北海道	Hokkaido	札 幌 Sapporo
9,608	218	37,963	28,652	101,254	8,640	368,684			
2,560	54	10,702	13,176	27,611	2,749	96,119	青 森	Aomori	仙 台 Sendai
1,930	36	6,617	9,517	25,490	2,432	83,438	岩 手	Iwate	
5,047	125	12,060	17,261	41,691	3,667	149,107	宮 城	Miyagi	
1,812	29	7,322	9,218	22,564	2,286	76,257	秋 田	Akita	
1,938	35	5,503	7,253	18,138	1,763	68,173	山 形	Yamagata	
3,207	55	9,402	13,937	30,982	3,134	114,316	福 島	Fukushima	
16,494	334	51,606	70,362	166,476	16,031	587,410	計	Total	
4,451	79	14,918	20,211	44,017	4,533	157,025	茨 城	Ibaraki	関東信越 Kanto Shinetsu
3,010	55	8,391	12,754	29,060	3,219	102,728	栃 木	Tochigi	
3,124	45	11,285	10,497	28,311	2,743	103,300	群 馬	Gunma	
9,873	163	47,476	47,567	107,566	12,277	401,848	埼 玉	Saitama	
3,436	51	14,687	17,759	41,526	3,421	153,912	新 潟	Niigata	
3,416	65	8,723	9,963	33,611	2,883	120,500	長 野	Nagano	
27,310	458	105,480	118,751	284,091	29,076	1,039,313	計	Total	
9,622	248	34,645	42,994	102,594	11,531	352,006	千 葉	Chiba	東 京 Tokyo
36,048	811	85,895	116,313	267,095	23,829	1,213,313	東 京	Tokyo	
14,613	242	43,866	62,897	142,034	16,740	537,747	神奈川	Kanagawa	
2,003	43	3,782	4,793	11,473	1,300	48,236	山 梨	Yamanashi	
62,286	1,344	168,188	226,997	523,196	53,400	2,151,302	計	Total	
1,632	31	9,892	13,000	20,625	3,644	83,186	富 山	Toyama	金 沢 Kanazawa
1,566	30	6,449	7,937	18,086	2,331	68,226	石 川	Ishikawa	
820	18	4,276	4,820	12,645	1,159	43,246	福 井	Fukui	
4,018	79	20,617	25,757	51,356	7,134	194,658	計	Total	
2,292	68	10,224	11,885	30,922	3,176	104,393	岐 阜	Gifu	名 古 屋 Nagoya
5,036	117	17,813	23,327	49,475	5,794	192,199	静 岡	Shizuoka	
9,113	211	36,712	45,534	107,694	11,487	396,840	愛 知	Aichi	
1,798	58	8,855	10,021	23,455	2,952	95,352	三 重	Mie	
18,239	454	73,604	90,767	211,546	23,409	788,784	計	Total	
1,398	33	5,507	8,566	18,676	1,901	63,642	滋 賀	Shiga	大 阪 Osaka
4,151	115	14,474	19,313	43,814	4,471	171,577	京 都	Kyoto	
17,209	377	57,572	69,315	160,774	18,854	603,821	大 阪	Osaka	
6,995	154	33,592	37,593	83,160	9,710	310,610	兵 庫	Hyogo	
1,810	29	6,204	7,020	16,400	2,807	60,577	奈 良	Nara	
1,022	38	8,603	6,663	14,525	3,363	58,706	和歌山	Wakayama	
32,585	746	125,952	148,470	337,349	41,106	1,268,933	計	Total	
723	18	3,910	3,990	8,843	1,290	33,871	鳥 取	Tottori	広 島 Hiroshima
723	20	3,923	4,074	9,881	1,694	38,530	島 根	Shimane	
2,048	64	10,680	12,652	25,638	4,099	97,608	岡 山	Okayama	
3,578	112	18,935	20,002	44,915	5,961	169,668	広 島	Hiroshima	
1,396	52	10,174	8,484	21,279	3,437	78,884	山 口	Yamaguchi	
8,468	266	47,622	49,202	110,556	16,481	418,561	計	Total	
998	35	4,958	4,551	10,117	1,984	40,501	徳 島	Tokushima	高 松 Takamatsu
1,177	39	5,832	6,465	13,513	1,941	54,170	香 川	Kagawa	
1,475	41	9,056	8,824	19,481	3,527	75,957	愛 媛	Ehime	
811	26	9,320	6,643	11,790	2,307	51,893	高 知	Kochi	
4,461	141	29,166	26,483	54,901	9,759	222,521	計	Total	
9,008	333	32,293	29,136	77,954	10,277	303,652	福 岡	Fukuoka	福 岡 Fukuoka
1,016	34	5,529	4,270	12,335	2,049	46,611	佐 賀	Saga	
1,398	65	8,142	6,728	19,056	3,822	73,420	長 崎	Nagasaki	
11,422	432	45,964	40,134	109,345	16,148	423,683	計	Total	
2,409	57	13,307	9,939	27,545	6,149	105,616	熊 本	Kumamoto	熊 本 Kumamoto
1,717	64	7,780	6,714	17,071	2,948	69,112	大 分	Oita	
1,653	38	8,617	6,507	18,542	4,721	77,913	宮 崎	Miyazaki	
1,906	31	11,531	9,091	24,737	5,994	105,551	鹿 児 島	Kagoshima	
7,685	190	41,235	32,251	87,895	19,812	358,192	計	Total	
2,253	47	17,914	13,484	39,428	5,364	124,533	沖 縄	Okinawa	沖 縄 Okinawa
202,576	4,662	747,397	857,826	2,037,965	240,996	7,822,041	全 国 計 Grand Total		

8－5 免 許 場 数
Number of Licensed Sites

(1) 酒類製造免許場数等
Number of licensed sites for manufacturing liquors, etc.

酒 類 の 品 目 Type of liquors	免 許 場 数 Number of licensed sites for manufacturing liquors	左のうち試験の ための免許場数 Number of licensed sites for examination (included in the number mentioned)	製 造 場 数 Number of licensed manufacturing factories	製 造 者 数 Number of licensed manufacturers	蔵 置 場 数 Number of warehousing sites
	場 Site	場 Site	場 Site	者 Person	場 Site
清 酒 <i>Sake</i>	1, 683	121	1, 525	1, 607	506
合 成 清 酒 <i>Sake compound</i>	70	12	4	61	179
連 続 式 蒸 留 焼 酎 Continuous distillation Japanese spirits (<i>shochu</i>)	103	14	28	80	212
単 式 蒸 留 焼 酎 Simple system distillation Japanese spirits (<i>shochu</i>)	848	72	353	797	427
み り ん <i>Mirin</i> (rice cooking wine)	108	12	28	98	188
ビ ー ル Beer	543	84	401	461	251
果 実 酒 Fruit wine	775	131	551	706	301
甘 味 果 実 酒 Sweet fruit wine	340	56	8	305	265
ウ イ ス キ ー Whisky	200	28	66	160	309
ブ ラ ン デ ー Brandy	233	49	6	194	254
原 料 用 アル コ ー ル Alcohol for material	101	14	11	89	182
発 泡 酒 Sparkling liquor	2, 722	172	471	2, 465	504
そ の 他 の 醸 造 酒 Other brewed liquors	1, 480	97	272	1, 404	320
ス ピ リ ッ ツ Spirits	1, 779	97	90	1, 633	452
リ キ ュ ー ル Liqueur	1, 926	113	248	1, 772	513
粉 末 酒 Powder liquor	10	8	2	8	151
雑 酒 Miscellaneous liquor	1, 355	39	6	1, 279	318
合 計 Grand Total	14, 276	1, 119	4, 070	13, 119	5, 332
各 酒 類 を 通 じ た も の (Real number)	4, 070	289		3, 681	776

調査対象：酒税法第7条（酒類の製造免許）の規定により免許を受けた場数である。
調査時点：令和6年3月31日
用語の説明：1 「免許場数」欄は、製造免許を付与している酒類の品目の異なるごとに掲げている。
2 「製造場数」欄は、複数の種類を製造している場合には、製造数量が最も多い酒類の品目に掲げている。
3 「製造者数」欄は、製造者が免許を受けている酒類の品目の異なるごとに掲げている。

Subject of survey: Number of sites licensed according to the provision of Liquor Tax Law, Sec 7 (Manufacturing license for liquors).
Time of survey: As of March 31, 2024.

Terminology:1 Figures in “Number of licensed sites for manufacturing liquors” are counted by type of liquors (including items, the same hereinafter) for which manufacturing licenses are given.
2 As for “Number of licensed manufacturing factories”, in the case that a licensed manufacturing factory manufactures more than one type, it is categorized as a manufacturing factory of its main product.
3 Figures in “Number of licensed manufacturers” are counted by type for which manufactures have manufacturing licenses.

(2) 酒母及びもろみの製造場数

Number of manufacturing factories of yeast mash and unrefined sake

区 分 Type	製 造 場 数 Number of licensed manufacturing factories
酒 母 Yeast mash	場 Site 255
も ろ み Unrefined <i>sake</i>	423

調査時点：令和6年3月31日

Time of survey: As of March 31, 2024.

用語の説明：1 **酒母**とは、①酵母で含糖質物を発酵させることができるもの、②酵母を培養したもので、含糖質物を発酵させることができるもの並びに③これらにこうじを混和したものをいう。
 2 **もろみ**とは、酒類の原料となる物品に発酵させる手段を講じたもので、こし又は蒸留する前のものをいう。

Terminology: 1 “Yeast mash” means ①yeast, ②cultured yeast which can ferment saccharated materials, or ③ mixture of yeast (or cultured yeast) and malted rice.
 2 “Unrefined *sake*” means fermented materials for alcoholic beverages before filtering or distilling.

(3) 酒類販売業免許場数及び酒類販売業者数

Number of licensed sites to sell liquors and liquor distributors

区 分 Type				販 売 場 数 Number of licensed sites to sell liquors			販 売 業 者 数 Number of licensed distributors					
				卸売に限る旨の条件が 付されているもの Under conditions to limit sales method to wholesale	販売方法に条件が付 されていないもの Under no conditions on sales method	計 Total						
販売条件が 付されているもの の旨の *1	{	全 酒 類	All types of liquors	場 Site	場 Site	場 Site	者 Person					
		ビ ー ル	Beer	508	4, 243	4, 751	1, 788					
		洋 酒	Foreign liquors	34	1, 189	1, 223	306					
		輸 出 入 酒 類	Export / import liquors	338	2, 692	3, 030	1, 560					
		店 頭 販 売 酒 類	Liquor sold over the counter	1, 552	2, 957	4, 509	3, 272					
		協 同 組 合 員 間 酒 類	Liquor sold among cooperative association	6	132	138	25					
		自 己 商 標 酒 類	Liquor of self-developed brand	-	7	7	-					
		自 製 酒 類	Own product liquors	34	1, 010	1, 044	401					
		そ の 他 の 酒 類	Other alcoholic beverages	67	314	381	102					
	計	Total	23	70	93	45						
販売条件が 付されているもの の旨の *2	{	一 般 の も の	Ordinary ones	/	/	/	/					
		特 殊 の も の	Special ones									
		小 計	Subtotal									
	{	一 般 の も の	Ordinary ones					2, 562	12, 614	15, 176	7, 499	
		特 殊 の も の	Special ones					/	/	/	/	
		通 信 販 売 だ け の も の	Items available only through mail-order sales									
		小 計	Subtotal									
	計	Total	166, 221									89, 290
	媒 代	{	介 業					Intermediary	166, 333	89, 294	1, 142	842
			理 業					Agency	453	436	3, 505	3, 144
媒 代	{	介 業	Intermediary	5, 100	4, 422	171, 433	93, 716					
		理 業	Agency	660	294	-	-					

調査時点：令和6年3月31日

用語の説明： 1 **媒介業**とは、他人間の酒類の売買取引を継続的に媒介することをいう。ただし、営利を目的とするか否かは問わない。
2 **代理業**とは、製造者又は販売業者の酒類の販売に関する取引を継続的に代理することをいう。ただし、営利を目的とするか否かは問わない。
3 「販売場数」欄は、免許に付される条件により区分した場数を掲げている。
4 「販売業者数」欄は、営業の実態により区分した者数を掲げている。

Time of survey: As of March 31, 2024.

Terminology:

- 1 “Intermediary” means serving as intermediary of liquor transactions between other parties, regardless whether it is profit- making or not.
- 2 “Agency” means serving as an agent continuously of a manufacturer or a distributor in liquor transactions, regardless whether it is profit- making or not.
- 3 Figures in the column “Number of licensed sites to sell liquors” show the number of sites classified according to the condition of licenses.
- 4 Figures in the column “Number of licensed distributors” show the number of dealers classified by the actual type of business.

*1 Licensed distributors under conditions to limit sales method to wholesale or those under no conditions on sales method

*2 Licensed distributors under conditions to limit sales method to retail

*3 All types of liquors

*4 Other liquors

(4) 免許場数の累年比較
Yearly comparison of licensed sites

年 度 Fiscal year	酒 類 製 造 免 許 場 数 Number of licensed sites for manufacturing liquors							酒 類 製造場数 Number of licensed sites for manufacturing liquors	酒 類 販売場数 Number of licensed selling sites to sell liquors
	清 酒 <i>Sake</i>	合成清酒 <i>Sake compound</i>	連続式蒸留 焼 酎 Continuous distillation Japanese spirits (<i>shochu</i>)	単式蒸留 焼 酎 Simple system distillation Japanese spirits (<i>shochu</i>)	ビ ー ル Beer	そ の 他 Others	計 Total		
	場 Site	場 Site	場 Site	場 Site	場 Site	場 Site	場 Site	場 Site	場 Site
平成30年度 FY2018	1,740	72	113	852	499	9,805	13,081	3,394	187,475
令和元 2019	1,720	72	112	857	503	9,743	13,007	3,452	184,717
2 2020	1,709	72	106	852	514	9,843	13,096	3,574	184,820
3 2021	1,710	73	108	854	528	10,013	13,286	3,715	186,443
4 2022	1,699	70	105	850	537	10,115	13,376	3,891	186,763
5 2023	1,683	70	103	848	543	11,029	14,276	4,070	186,609

調査時点：翌年 3 月 31 日

関 連 表：「(1)酒類の製造免許場数等」、「(3)酒類販売業免許場数及び酒類販売業者数」

Time of survey: March 31 of the following year

Relevant tables: “(1) Number of licensed sites for manufacturing liquors, etc.” and “(3) Numbers of licensed sites to sell liquors and licensed liquor distributors”.

(5) 都道府県別の免許場数
Number of licensed sites by prefectures

区 分 Type 国税局・都道府県 Regional Taxation Bureau / Prefecture			製 造 免 許 場 Number of licensed sites for manufacturing liquors								
			清 酒 Sake	合成清酒 Sake compound	連続式蒸留 焼酎 Continuous distillation Japanese spirits (shochu)	単式蒸留 焼酎 Simple system distillation Japanese spirits (shochu)	み り ん Mirin (rice cooking wine)	ビール Beer	果実酒 Fruit wine	甘味 果実酒 Sweet Fruit wine	ウイスキー Whisky
札 幌 Sapporo	北海道 Hokkaido		場 site	場 site	場 site	場 site	場 site	場 site	場 site	場 site	場 site
仙 台 Sendai	青 森 Aomori		23	—	—	7	—	8	21	3	1
	岩 手 Iwate		25	—	2	9	—	10	20	5	1
	宮 城 Miyagi		35	—	1	9	—	11	10	2	1
	秋 田 Akita		38	4	2	14	1	5	12	5	1
	山 形 Yamagata		55	—	1	17	1	4	25	12	3
	福 島 Fukushima		65	2	3	30	—	8	13	3	2
	計 Total		241	6	9	86	2	46	101	30	9
関東信越 Kanto Shinetsu	茨 城 Ibaraki		41	3	4	20	1	11	17	8	6
	栃 木 Tochigi		38	1	1	12	1	12	15	9	5
	群 馬 Gunma		26	2	5	7	—	10	10	7	4
	埼 玉 Saitama		36	2	3	12	3	15	8	7	4
	新 潟 Niigata		100	3	4	17	2	12	19	7	9
	長 野 Nagano		85	1	4	30	2	14	97	31	11
	計 Total		326	12	21	98	9	74	166	69	39
東 京 Tokyo	千 葉 Chiba		40	3	3	24	7	18	15	6	5
	東 京 Tokyo		20	1	—	15	2	61	22	7	6
	神 奈 川 Kanagawa		17	5	7	12	3	40	15	9	10
	山 梨 Yamanashi		17	—	2	6	—	9	115	82	12
	計 Total		94	9	12	57	12	128	167	104	33
金 沢 Kanazawa	富 山 Toyama		23	2	2	4	1	9	6	2	2
	石 川 Ishikawa		40	1	1	7	2	9	6	—	1
	福 井 Fukui		37	—	—	4	1	4	3	1	—
	計 Total		100	3	3	15	4	22	15	3	3
名古屋 Nagoya	岐 阜 Gifu		54	7	7	13	4	3	15	7	2
	静 岡 Shizuoka		30	2	3	15	3	24	14	9	10
	愛 知 Aichi		51	6	8	17	16	14	20	10	6
	三 重 Mie		38	2	3	6	2	9	10	5	3
	計 Total		173	17	21	51	25	50	59	31	21
大 阪 Osaka	滋 賀 Shiga		47	1	1	3	—	8	4	2	4
	京 都 Kyoto		52	3	3	10	4	15	8	5	4
	大 阪 Osaka		22	2	2	4	1	20	18	12	6
	兵 庫 Hyogo		88	6	11	23	13	21	16	8	11
	奈 良 Nara		38	—	—	9	2	8	4	5	1
	和歌山 Wakayama		18	—	1	5	3	8	8	9	1
	計 Total		265	12	18	54	23	80	58	41	27
広 島 Hiroshima	鳥 取 Tottori		23	—	—	7	1	8	8	2	3
	島 根 Shimane		36	—	—	21	3	5	8	3	1
	岡 山 Okayama		43	—	—	17	3	11	17	8	1
	広 島 Hiroshima		56	2	2	8	6	5	16	7	4
	山 口 Yamaguchi		41	—	—	9	—	5	4	1	—
	計 Total		199	2	2	62	13	34	53	21	9
高 松 Takamatsu	徳 島 Tokushima		25	1	1	9	4	11	3	1	2
	香 川 Kagawa		11	—	—	2	1	6	4	1	—
	愛 媛 Ehime		36	—	—	14	1	6	4	—	1
	高 知 Kochi		21	—	—	12	1	3	5	—	1
	計 Total		93	1	1	37	7	26	16	2	4
福 岡 Fukuoka	福 岡 Fukuoka		68	1	3	45	3	9	12	3	7
	佐 賀 Saga		27	—	—	10	2	1	1	—	—
	長 崎 Nagasaki		16	—	1	25	1	1	4	—	2
	計 Total		111	1	4	80	6	11	17	3	9
熊 本 Kumamoto	熊 本 Kumamoto		14	2	2	47	1	4	10	3	8
	大 分 Oita		35	—	—	35	—	6	8	4	2
	宮 崎 Miyazaki		2	—	1	44	2	8	8	3	3
	鹿 児 島 Kagoshima		2	2	3	119	1	6	6	3	13
	計 Total		53	4	6	245	4	24	32	13	26
沖 縄 Okinawa	沖 縄 Okinawa		3	—	2	51	—	16	8	6	11
全 国 計 Grand Total			1,683	70	103	848	108	543	775	340	200

(注) この表は、「(1)酒類製造免許場数等」、「(3)酒類販売業免許場数及び酒類販売業者数」を都道府県別に示したものである。
 Note: This table shows the breakdown of “(1)Number of licensed sites for manufacturing liquors”and “(3)Number of licensed sites to sell liquors and liquor distributors” by prefectures.

数			製造場数 Number of licensed manufacturing factories	製造者数 Number of licensed manufacturers	販売場数 Number of licensed sites to sell liquors		販売業者数 Number of distributors		区 分 Type 国税局・都道府県 Regional Taxation Bureau/Prefecture		
ブランデー Brandy	その他 Others	計 Total			卸売業 Wholesalers	小売業 Retailers	卸売業 Wholesalers	小売業 Retailers			
場 site	場 site	場 site	場 site	者 person	場 site	場 site	者 person	者 person			
8	218	414	169	344	488	8,111	199	4,300	北海道	Hokkaido	札幌 Sapporo
6	104	173	50	143	119	2,136	38	1,197	青森	Aomori	仙台 Sendai
3	158	233	70	203	108	2,080	33	1,204	岩手	Iwate	
1	185	255	66	221	194	3,270	67	1,734	宮城	Miyagi	
3	192	277	62	267	83	1,821	31	1,123	秋田	Akita	
6	301	425	92	415	108	1,987	34	1,220	山形	Yamagata	
5	376	507	111	488	174	3,137	43	1,948	福島	Fukushima	
24	1,316	1,870	451	1,737	786	14,431	246	8,426	計	Total	
9	240	360	76	313	160	3,792	80	2,033	茨城	Ibaraki	関東信越 Kanto Shinetsu
4	197	295	69	250	127	2,782	54	1,502	栃木	Tochigi	
3	174	248	55	215	137	2,761	50	1,549	群馬	Gunma	
3	240	333	83	303	501	7,747	265	3,823	埼玉	Saitama	
3	500	676	158	643	248	3,740	89	2,340	埼玉	Niigata	
16	512	803	239	745	357	3,719	141	2,368	新潟	Nagano	
38	1,863	2,715	680	2,469	1,530	24,541	679	13,615	計	Total	
11	261	393	90	361	448	7,082	224	3,456	千葉	Chiba	東京 Tokyo
9	289	432	191	666	3,548	19,733	2,300	10,593	東京	Tokyo	
9	177	304	102	165	735	9,328	393	4,488	神奈川	Kanagawa	
21	300	564	157	472	189	1,794	81	1,152	山梨	Yamanashi	
50	1,027	1,693	540	1,664	4,920	37,937	2,998	19,689	計	Total	
1	36	88	42	86	89	1,587	37	829	富山	Toyama	金沢 Kanazawa
1	60	128	65	123	162	1,811	67	964	石川	Ishikawa	
-	52	102	48	107	56	1,298	25	688	福井	Fukui	
2	148	318	155	316	307	4,696	129	2,481	計	Total	
3	322	437	99	413	151	2,860	58	1,460	岐阜	Gifu	名古屋 Nagoya
10	267	387	106	318	224	4,665	84	2,296	静岡	Shizuoka	
8	330	486	104	445	487	8,285	210	3,756	愛知	Aichi	
5	224	307	63	268	115	2,368	49	1,185	三重	Mie	
26	1,143	1,617	372	1,444	977	18,178	401	8,697	計	Total	
2	87	159	72	136	109	1,884	44	999	滋賀	Shiga	大阪 Osaka
2	164	270	106	227	273	3,655	112	2,080	京都	Kyoto	
8	124	219	87	211	1,262	10,777	733	5,714	大阪	Osaka	
11	258	466	148	385	508	6,623	286	3,695	兵庫	Hyogo	
1	116	184	57	165	94	1,727	48	1,026	奈良	Nara	
3	118	174	64	159	136	1,707	62	1,174	和歌山	Wakayama	
27	867	1,472	534	1,283	2,382	26,373	1,285	14,688	計	Total	
1	79	132	41	110	61	928	26	507	鳥取	Tottori	広島 Hiroshima
2	127	206	62	199	75	1,206	29	756	島根	Shimane	
7	206	313	84	302	149	2,569	63	1,414	岡山	Okayama	
5	188	299	100	284	247	3,638	94	1,981	広島	Hiroshima	
1	183	244	65	232	103	1,912	37	1,049	山口	Yamaguchi	
16	783	1,194	352	1,127	635	10,253	249	5,707	計	Total	
1	146	204	50	189	127	1,153	37	718	徳島	Tokushima	高松 Takamatsu
1	57	83	29	72	94	1,351	28	698	香川	Kagawa	
1	204	267	60	262	156	2,082	42	1,167	愛媛	Ehime	
4	129	176	50	169	92	1,295	36	824	高知	Kochi	
7	536	730	189	692	469	5,881	143	3,407	計	Total	
8	363	522	116	480	614	6,382	291	3,451	福岡	Fukuoka	福岡 Fukuoka
1	136	178	35	172	59	1,122	14	618	佐賀	Saga	
2	112	164	45	152	83	2,081	41	1,284	長崎	Nagasaki	
11	611	864	196	804	756	9,585	346	5,353	計	Total	
3	145	239	67	207	273	2,650	91	1,642	熊本	Kumamoto	熊本 Kumamoto
4	208	302	66	273	169	1,756	46	1,048	大分	Oita	
5	118	194	64	171	192	1,573	52	986	宮崎	Miyazaki	
10	276	441	148	396	505	2,966	124	2,072	鹿児島	Kagoshima	
22	747	1,176	345	1,047	1,139	8,945	313	5,748	計	Total	
2	114	213	87	192	787	2,502	511	1,605	沖縄	Okinawa	沖縄 Okinawa
233	9,373	14,276	4,070	13,119	15,176	171,433	7,499	93,716	全国計 Grand Total		

9～16 消費税、酒税以外の間接税各表

統計表を見る方のために

1 利用上の注意

この章は、令和5年4月1日から令和6年3月31日までの消費税、酒税以外の間接税の申告又は処理による課税事績を掲げた。ただし、印紙税については上記期間における現金納付に係る分を掲げた。

各税の課税状況における「差引税額」または「差引計」は、申告書ごとの合計となっており、税額から控除税額を差し引いた金額とは一致しない。

2 消費税、酒税以外の間接税の概要

(1) 「9 たばこ税及びたばこ特別税」

たばこ税は、紙巻たばこ等の製造たばこに対して課税される。

たばこ税の税率は、次のとおりである。

イ 喫煙用の製造たばこ				
・紙巻たばこ	}	1,000 本につき	平成22年9月30日まで	3,552円
・葉巻たばこ			平成22年10月1日から	5,302円
・パイプたばこ			平成30年10月1日から	5,802円
・刻みたばこ			令和2年10月1日から	6,302円
・加熱式たばこ			令和3年10月1日から	6,802円
ロ かみ用の製造たばこ				
ハ かぎ用の製造たばこ				
ニ 紙巻たばこ旧3級品		1,000 本につき	平成22年9月30日まで	1,686円
			平成22年10月1日から	2,517円
			平成28年4月1日から	2,950円
			平成29年4月1日から	3,383円
			平成30年4月1日から	4,032円
			令和元年10月1日から	5,802円

(注) たばこ特別税は、たばこ税に併せて課され、1,000 本につき 820 円（上記ニについては、平成29年3月31日までは456円、平成30年3月31日までは523円、令和元年9月30日までは624円）である。

(2) 「10 揮発油税及び地方揮発油税」

揮発油税及び地方揮発油税は、揮発油に対して課税される。

揮発油税及び地方揮発油税の税率は、揮発油1kLにつき次の金額である。

揮発油税	48,600円
地方揮発油税	5,200円
計	53,800円

(3) 「11 航空機燃料税」

航空機燃料税は、航空機に積み込まれる航空機燃料に対して課税される。

航空機燃料税の税率は、航空機燃料1kLにつき	平成23年3月31日まで	26,000円
	平成23年4月1日から	18,000円
	令和3年4月1日から	9,000円
	令和4年4月1日から	13,000円
	令和5年4月1日から	13,000円
ただし、沖縄路線航空機	平成23年3月31日まで	13,000円
	平成23年4月1日から	9,000円
	令和3年4月1日から	4,500円
	令和4年4月1日から	6,500円
	令和5年4月1日から	6,500円
特定離島路線航空機	平成23年3月31日まで	19,500円
	平成23年4月1日から	13,500円
	令和3年4月1日から	6,750円
	令和4年4月1日から	9,750円
	令和5年4月1日から	9,750円

(4) 「12 石油ガス税」

石油ガス税は、自動車用の石油ガス容器に充てんされる石油ガスに対して課税される。

石油ガス税の税率は、課税石油ガス1kgにつき17円50銭である。

(5) 「13 石油石炭税」

石油石炭税は、原油の採取場から移出する原油、ガス状炭化水素又は石炭及び保税地域から引き取る原油若しくは石油製品、ガス状炭化水素又は石炭に対して課税される。

石油石炭税の税率は、原油及び輸入石油製品1kLにつき		平成24年9月30日まで	2,040円
		平成24年10月1日から	2,290円
		平成26年4月1日から	2,540円
		平成28年4月1日から	2,800円
ガス状炭化水素	1 tにつき	平成24年9月30日まで	1,080円
		平成24年10月1日から	1,340円
		平成26年4月1日から	1,600円
		平成28年4月1日から	1,860円
		令和5年4月1日から	1,860円
石炭	1 tにつき	平成24年9月30日まで	700円
		平成24年10月1日から	920円
		平成26年4月1日から	1,140円
		平成28年4月1日から	1,370円
		令和5年4月1日から	1,370円

(6) 「14 印紙税」

印紙税は、流通取引に関連して作成される文書に対して課税される。

印紙税の税率は、次のとおりである（一般的な契約書、証書等のうち主なものについて掲げた。）。

イ 不動産の譲渡契約書、消費貸借契約書、運送契約書

契約金額により 200円～60万円（契約金額 1 万円未満は非課税）

不動産の譲渡契約書で契約金額が 10万円を超えるものについては税率が軽減されている。

ロ 請負契約書

契約金額により 200円～60万円（契約金額 1 万円未満は非課税）

建設工事に係る請負契約書で契約金額が 100万円を超えるものについては税率が軽減されている。

ハ 約束手形、為替手形

手形金額により 200円～20万円（手形金額10万円未満は非課税）

ニ 株券、出資証券、社債券、受益証券

券面金額により 200円～2 万円

ホ 預貯金証書、保険証券、信用状等

1 通につき200円

ヘ 配当金額収証、配当金振込通知書

配当金額3,000円以上の場合200円（配当金額3,000円未満は非課税）

ト 金銭、有価証券の受取書で営業に関するもの

受取金額により200円～20万円（受取金額 5 万円未満は非課税）

チ 預貯金通帳、信託通帳、掛金通帳

1 冊 1 年につき200円

リ 判取帳

1 冊 1 年につき4,000円

(7) 「15 電源開発促進税」

電源開発促進税は、一般送配電事業者等の販売電気の電力量に対して課税される。

電源開発促進税の税率は、販売電気 1,000kWh につき 375 円である。

(8) 「16 国際観光旅客税」

国際観光旅客税は、国際観光旅客等の国際船舶等による本邦からの出国に対して課税される。

国際観光旅客税の税率は、本邦からの出国 1 回につき 1,000 円である。

9-16 Table for Indirect Tax other than Consumption Tax and Liquor Tax

For the people who use the statistical tables

1 Notes on use

This section shows the status of taxation of indirect tax other than consumption tax and liquor tax according to returns filed or dispositions made between April 1, 2023 and March 31, 2024.

As for stamp tax, however, figures for tax payment by cash.

"Amount of tax after deduction" or "Total after deduction" in Statistics of taxation of each tax shows the total of every report and are not the same as the total of the deducted Amount of deduct tax from Amount of tax.

2 Outline of indirect taxes other than consumption tax and liquor tax

(1) “9 Tobacco tax and Special tobacco surtax”

Tobacco tax is levied on manufactured tobacco such as cigarettes.

The tax rates of tobacco tax are as follows.

A: Manufactured tobacco for smoking

*cigarette

*cigar

*pipe smoking tobacco

*shredded tobacco

*heated tobacco

B: Manufactured chewing tobacco

C: Manufactured sniffing tobacco

D: Former third class cigarette :

3,552 yen per 1,000 pieces on or before September 30,2010

5,302 yen per 1,000 pieces on or after October 1,2010

5,802 yen per 1,000 pieces on or after October 1,2018

6,302 yen per 1,000 pieces on or after October 1,2020

6,802 yen per 1,000 pieces on or after October 1,2021

1,686 yen per 1,000 pieces on or before September 30,2010

2,517 yen per 1,000 pieces on or after October 1,2010

2,950 yen per 1,000 pieces on or after April 1,2016

3,383 yen per 1,000 pieces on or after April 1,2017

4,032 yen per 1,000 pieces on or after April 1,2018

5,802 yen per 1,000 pieces on or after October 1,2019

Note: Special tobacco surtax has been levied on top of Tobacco tax. The tax rate of special tobacco surtax on A to C is 820 yen per 1,000 pieces.

(For the above D is 456 yen on or before March 31, 2017 and 523 yen on or before March 31, 2018 and 624 yen on or before September 30, 2019.)

(2) “10 Gasoline tax and Local gasoline tax”

Gasoline tax and Local gasoline tax are imposed on gasoline.

The tax rates of gasoline tax and local gasoline tax per kiloliter are as follows.

Gasoline tax: 48,600 yen

Local gasoline tax: 5,200 yen

Total: 53,800 yen

(3) “11 Aviation fuel tax”

Aviation fuel tax is imposed on aviation fuel supplied to aircraft.

The tax rates of Aviation fuel tax are as follows.

26,000 yen per kiloliter of aviation fuel on or before March 31,2011.
18,000 yen per kiloliter of aviation fuel on or after April 1,2011.
9,000 yen per kiloliter of aviation fuel on or after April 1,2021.
13,000 yen per kiloliter of aviation fuel on or after April 1,2022.

But as for Okinawa air route, the tax rate for aviation fuel loaded in an aircraft (limited to the amount consumed on the route) are as follows.

13,000 yen per kiloliter on or before March 31,2011.
9,000 yen per kiloliter on or after April 1,2011.
4,500 yen per kiloliter of aviation fuel on or after April 1,2021.
6,500 yen per kiloliter of aviation fuel on or after April 1,2022.

For air routes to solitary islands, aviation fuel tax rate are as follows.

19,500 yen per kiloliter on or before March 31,2011.
13,500 yen per kiloliter on or after April 1,2011.
6,750 yen per kiloliter of aviation fuel on or after April 1,2021.
9,750 yen per kiloliter of aviation fuel on or after April 1,2022.

(4) “12 Liquefied petroleum gas tax”

Liquefied petroleum gas tax is imposed on petroleum gas filled in the fuel tanks of automobiles.

The tax rate is 17.5 yen per kilogram of taxable petroleum gas.

(5) “13 Petroleum and coal tax”

Petroleum and coal tax is levied on crude petroleum, gaseous hydrocarbon, or coal shipped from oil extraction sites as well as crude petroleum or petrochemicals, gaseous hydrocarbon, or coal withdrawn from bonded areas.

The tax rates are as follows:

- Crude petroleum/petrochemicals	2,040 yen per kiloliter on and before September 30, 2012 2,290 yen per kiloliter on and after October 1, 2012 2,540 yen per kiloliter on and after April 1, 2014 2,800 yen per kiloliter on and after April 1, 2016
- Gaseous hydrocarbon	1,080 yen per ton on and before September 30, 2012 1,340 yen per ton on and after October 1, 2012 1,600 yen per ton on and after April 1, 2014 1,860 yen per ton on and after April 1, 2016
- Coal	700 yen per ton on and before September 30, 2012 920 yen per ton on and after October 1, 2012 1,140 yen per ton on and after April 1, 2014 1,370 yen per ton on and after April 1, 2016

(6) “14 Stamp tax”

Stamp tax is levied on certain documents related to transactions or distribution.

The tax rates of stamp tax are as follows. (The rates listed are those for major documents among ordinary contracts and certificates.)

A: Contract for transfer of real estate, Contract for loan for consumption, Contract for transportation

From 200 yen to 600,000 yen depending on the amount of contract. (Non-taxable when the amount of contract is less than 10,000 yen.)
The tax rate is reduced when the amount of the contract for transfer of real estate exceeds 100,000 yen.

B: Contract agreement

From 200 yen to 600,000 yen depending on the amount of contract. (Non-taxable when the amount of contract is less than 10,000 yen.)
The tax rate is reduced when the amount of the contract agreement for construction exceeds a million yen.

C: Promissory note, Bill of exchange

From 200 yen to 200,000 yen depending on the amount of bill. (Non-taxable when the amount of bill is less than 100,000 yen.)

D: Share certificate, Investment certificate, Bond certificate, Beneficiary certificate

From 200 yen to 20,000 yen depending on the face value

E: Deposit certificate, Insurance certificate, Letter of credit

200 yen per document

F: Dividend warrant, Dividend transfer notice

200 yen when the amount of dividend exceeds 3,000 yen. (Non-taxable when the amount of dividend is less than 3,000 yen.)

G: Receipt of cash or securities related to business

From 200 yen to 200,000 yen depending on the amount of receipt. (Non-taxable when the amount of dividend is less than 50,000 yen.)

H: Bankbook, Trust bankbook, Passbook

200 yen per book, per year

I: Receipt book (Hantoricho)

4,000 yen per book, per year

(7) “15 Promotion of power-resources development tax”

Promotion of power-resources development tax is levied on electric power sold by general power transmission and distribution businesses etc.

The tax rate for the promotion of power-resources development tax is 375 yen per 1,000 kWh of electricity sold.

(8) “16 International Tourist tax”

International tourist tax is levied when international tourists and others depart from Japan by ships or aircrafts.

The tax rate of the international tourist tax is 1,000 yen per departure from Japan.

9 たばこ税及びたばこ特別税
Tobacco Tax and Special Tobacco Surtax

(1) 課税状況
Statistics of taxation

区 分 Type		国 税 庁 National Tax Agency		税 関 分 Customhouse	
		課税標準数量 Quantity as tax base	税 額 Amount of tax	課税標準数量 Quantity as tax base	税 額 Amount of tax
		千本 Thousand	百万円 Million yen	千本 Thousand	百万円 Million yen
平成30年度	FY 2018	82,512,022	511,028	74,988,599	474,733
令和元	2019	75,995,193	498,069	77,345,842	512,325
2	2020	66,336,110	451,304	73,394,124	502,222
3	2021	62,087,837	453,501	77,469,076	568,362
4	2022	61,778,302	470,874	79,962,498	609,689
5	2023	62,258,177	474,532	80,267,412	611,948
紙巻たばこ	Cigarette	55,381,796	422,120	33,173,723	252,951
パイプたばこ	Pipe smoking tobacco	2,857	22	305,194	2,341
葉巻たばこ	Cigar	975,840	7,438	2,148,800	16,397
刻みたばこ	Shredded tobacco	305	2	5,432	43
加熱式たばこ	Heated tobacco	5,897,376	44,950	44,621,201	340,111
かみ用の製造たばこ	Manufactured chewing tobacco	—	—	3,446	28
かぎ用の製造たばこ	Manufactured sniffing tobacco	3	0	9,616	76
計	Total	62,258,177	474,532	80,267,412	611,948
手持品課税額	Amount of tax for goods in stock		14		—
合計税額	Total amount of tax		474,546		611,948
控除税額	Amount of tax deducted		2,631		—
差引税額	Amount of tax after deduction		471,914		611,948
Additional tax 加算税	過少申告	For understatement	X		0
	無申告	For failure to file	X		—
	重	For fraud case	X		—
課税人員	Number of taxed taxpayers		人 Person		人 Person
			492		66,874
還付金額	Amount of refund		百万円 Million yen		百万円 Million yen
			0		4,332
納期限延長税額	Amount of tax subject to postponement of due date for tax payment		—		37,927

調査期間等：令和5年4月1日から令和6年3月31日までの間の申告又は処理による課税実績である。
Period covered by survey：This table shows the status of taxation based on returns filed or cases processed between April 1, 2023 and March 31, 2024.

(2) 免除状況

Statistics of exemption

(単位：百万本)
(In million pieces)

区 分 Type			未 納 税 Non-taxable transference	輸 出 免 税 Export exemption	そ の 他 Others	合 計 Total
紙 巻 た ば こ Cigarette	本則税率	Regular tax rate	106,116	2,927	0	109,043
	暫定税率	Temporary tax rate	23	0	0	23
	小 計	Subtotal	106,138	2,927	0	109,066
	パイプたばこ	Pipe smoking tobacco	16	1	-	16
	葉巻たばこ	Cigar	1,866	-	-	1,866
	刻みたばこ	Shredded tobacco	0	-	-	0
	加熱式たばこ	Heated tobacco	12,164	22	-	12,186
	かみ用の製造たばこ	Manufactured chewing tobacco	-	-	-	-
	かぎ用の製造たばこ	Manufactured sniffing tobacco	0	0	-	0
	合 計	Total	120,185	2,950	0	123,135
人 員 Number of taxpayers			人 Persons 910	人 Persons 694	人 Persons 33	人 Persons 1,637

資料：消費税室調
調査期間等：令和5年4月1日から令和6年3月31日までの間に免除の申請又は処理をしたものである。
(注) 税関分は含まない。

Source: Consumption Tax Office
Period covered by survey: This table shows the statistics of applications for exemption filed or cases processed between April 1, 2023 and March 31, 2024.
Note: Figures for customhouse are not included.

(3) 製造場数

Number of manufacturing factories

(単位：場)
(In site)

区 分 Type			場 数 Number of factories
製 造 場 Manufacturing factories	製造たばこ製造場	Manufacturing factories for manufactured tobacco	10
	原料事務所	Regional leaf tobacco procuring office	6
	その他	Others	60
	法定製造場	Statutory manufacturing factories	245
	合 計	Total	321

調査時点：令和6年3月31日
Time of survey: March 31, 2024

10 揮発油税及び地方揮発油税

Gasoline Tax and Local gasoline Tax

(1) 課税状況

Statistics of taxation

区 分 Type		数 量 Volume	税 額 Amount of tax
		kL	百万円 Million yen
平成30年度	FY 2018	47,043,125	2,526,199
令和元	2019	46,029,433	2,461,288
2	2020	41,520,441	2,229,437
3	2021	41,696,956	2,238,928
4	2022	41,864,439	2,247,753
5	2023	41,610,509	2,234,074
移出数量	Amount of shipment	42,970,797	
エタノール相当数量	Amount of ethanol equivalent	791,245	
欠減控除数量	Amount of deduction for loss of reduction	569,423	
場内消費数量	Amount consumed in sites	487	
用途外使用等数量	Amount used for unintended use	2	
課税標準	Tax base	41,610,509	2,234,074
課税控除	Amount of deduct tax		143
差引	Total after deduction		2,233,931
Additional tax	加算税		
	過少申告		1
	無申告		5
	重		-
合計	Total		2,233,937
課税人員	Number of taxable taxpayers		人 Person 1,453
還付金額	Amount of refund		百万円 Million yen 0
納期限延長税額	Amount of tax subject to postponement of due date for tax payment		336,935

調査期間等：令和5年4月1日から令和6年3月31日までの間の申告又は処理による課税実績である。

(注) 1 税関分は含まない。

2 課税標準の内訳（移出数量、エタノール相当数量、欠減控除数量、場内消費数量及び用途外使用等数量）は、申告（処理を含まない。）による課税実績であるため、課税標準とその内訳から計算した値は一致しない場合がある。

Period covered by survey：This table shows the status of taxation based on returns filed or cases processed between April 1, 2023 and March 31, 2024.

Note：1 Figures for customhouse are not included.

2 Since the breakdown of the tax base (Amount of receiving, Amount of ethanol equivalent, Amount of deduction for loss of reduction, Amount consumed in sites, and Amount used for unintended use) is based on tax results based on the tax return (does not include processing), the value calculated from the tax base and the breakdown may not match.

(2) 税関分の課税状況

Statistics of taxation for custom house

区 分 Type		数 量 Volume	税 額 Amount of tax
		kL	百万円 Million yen
引取数量	Amount of receiving	987,091	
エタノール相当数量	Amount of ethanol equivalent	-	
欠減控除数量	Amount of deduction for loss of reduction	13,207	
場内消費数量	Amount consumed in sites	-	
用途外使用等数量	Amount used for unintended use	21	
課税標準	Tax base	973,905	52,396
課税控除	Amount of deduct tax		-
差引	Total after deduction		52,396
Additional tax	加算税		
	過少申告		0
	無申告		-
	重		-
合計	Total		52,396
課税人員	Number of taxpayers		人 Person 2,404
還付金額	Amount of refund		百万円 Million yen 0
納期限延長税額	Amount of tax subject to postponement of due date for tax payment		6,815

調査期間等：令和5年4月1日から令和6年3月31日までの間の申告又は処理による課税実績である。

Period covered by survey：This table shows the status of taxation based on returns filed or cases processed between April 1, 2023 and March 31, 2024.

(3) 免除状況

Statistics of exemption

区 分 Type		課 税 外 数 量 等 Non-taxable volume, etc.	
		件 数 Number of cases	数 量 Volume
		件 Case	kL
未 納 税 移 出	Non-taxable transference	1,054	29,412,311
輸 出 免 税	Export exemption	67	87,102
灯 油 免 税	Exemption for kerosene	880	17,377,023
航 空 機 燃 料 用	For aviation fuel	535	21,072
For petrochemicals 石 化 学 油 用	ガ ス 用	11	285
	そ の 他	787	54,338,701
ゴ ム 用	For rubber	140	4,648
塗 料 用	For paint	803	32,782
印 刷 用 イ ン キ 用	For printing ink	222	1,545
接 着 剤 用	For adhesive agent	95	821
洗 浄 用 又 は 離 型 用	For cleansing or for mold release	505	16,170
駐 留 軍 用	For stationary troops	152	67,385
外 国 公 館 等 用	For foreign government offices	134	1,281
そ の 他	Others	-	-
合 計	Total	5,385	101,361,128

資料：消費税室調

調査期間等：令和5年4月1日から令和6年3月31日までの間に免税の申請又は処理したものである。

(注) 税関分は含まない。

Source: Consumption Tax Office

Period covered by survey: This table shows the status of applications for exemption filed or cases processed between April 1, 2023 and March 31, 2024.

Note: Figures for customhouse are not included.

(4) 関係場数

(単位：場)

Number of related factories, etc.

(In site)

区 分 Type		場 数 Number of sites
平 成 30 年 度	FY 2018	5,187
令 和 元	2019	5,193
2	2020	5,138
3	2021	5,190
4	2022	5,164
5	2023	5,182
Manufacturing factories 製 造 場	製油所	52
	天然揮発油製造場	9
	廃油再生工場	16
	その他	465
Petrochemical plants 石 工 油 化 学 場	ガス工場	-
	特定石油化学製品製造場	249
	その他	64
未 納 税 蔵 置 場	Non-taxable warehousing sites	230
特 定 石 油 化 学 製 品 蔵 置 場	Warehousing site of specified petrochemicals	444
Facilities using tax exempt gasoline 免 税 揮 発 油 使 用 場	航空用	575
	ゴム用	150
	塗料用	59
	印刷用インキ用	35
	接着剤用	32
	洗浄用又は離型用	111
特 定 石 油 化 学 製 品 使 用 場	Facilities using specified petrochemicals	2,402
駐 留 軍 等 用 免 税 使 用 場 指 定 店 舗	Designated shops as sites providing non-taxables for stationary troops	12
外 国 公 館 等 用 指 定 給 油 所	Designated filling stations as sites for foreign government offices	277
合 計	Total	5,182

調査時点：令和6年3月31日

Time of survey: March 31, 2024

(5) 国税局別の課税状況

Statistics of taxation by Regional Taxation Bureaus

区 分 Type 国税局 Regional Taxation Bureau	数 量 Volume					税 額 Amount of tax	免除数量 Volume of Exemption	関係場数 Number of related factories,etc.
	移出数量 Volume of shipment	エタノール 相当数量 Amount of ethanol equivalent	欠減控除数量 Volume of deduction for loss of reduction	場 内 消費数量等 Volume consumed in sites,etc.	課税標準 Tax base			
	kL	kL	kL	kL	kL	百万円 Million yen	kL	場 Site
札 幌 Sapporo	2, 100, 224	15, 200	28, 148	18	2, 056, 893	110, 660	3, 276, 109	130
仙 台 Sendai	2, 728, 485	36, 102	36, 347	0	2, 656, 037	142, 895	2, 402, 714	267
関東信越 Kanto Shinetsu	1, 136, 927	23, 485	15, 032	8	1, 098, 419	59, 095	9, 344, 755	963
東 京 Tokyo	14, 351, 358	321, 735	189, 400	176	13, 840, 398	744, 613	37, 749, 600	750
金 沢 Kanazawa	—	—	—	—	—	—	31	292
名古屋 Nagoya	6, 958, 221	157, 791	91, 806	148	6, 708, 772	360, 932	10, 881, 119	594
大 阪 Osaka	5, 402, 034	70, 804	71, 972	42	5, 259, 300	282, 950	7, 963, 381	1, 139
広 島 Hiroshima	6, 554, 467	103, 090	87, 094	96	6, 364, 380	342, 404	19, 053, 348	483
高 松 Takamatsu	1, 718, 816	31, 612	22, 777	0	1, 664, 338	89, 541	4, 502, 594	122
福 岡 Fukuoka	95	—	0	1	96	5	11, 126	297
熊 本 Kumamoto	1, 348, 199	21, 350	17, 912	—	1, 308, 937	70, 421	6, 176, 252	125
沖 縄 Okinawa	671, 971	10, 077	8, 936	—	652, 940	30, 558	99	20
全 国 計 Grand Total	42, 970, 797	791, 245	569, 423	489	41, 610, 509	2, 234, 074	101, 361, 128	5, 182

(注) この表は、「(1)課税状況」、「(3)免除状況」及び「(4)関係場数」を国税局別に示したものである。

Note : This table shows “(1) Statistics of taxation”, “(3) Statistics of Exemption”, and “(4) Number of related sites” by Regional Taxation Bureaus.

11 航空機燃料税
Aviation Fuel Tax

(1) 課税状況

Statistics of taxation

区 分 Type		数 量 Volume	税 額 Amount of tax
		kL	百万円 Million yen
平成30年度 令和元 2 3 4 5	FY 2018	5,050,148	78,158
	2019	5,177,341	80,037
	2020	2,745,817	41,358
	2021	3,207,679	26,008
	2022	4,541,026	49,237
	2023	4,877,944	54,182
積込数量及び税額 Volume of loaded fuel and amount of tax		4,877,944	54,182
うち軽減税率 The part subject to reduced tax rate	沖縄路線航空機に係る軽減 For air route to Okinawa	1,370,875	8,911
	特定離島路線航空機に係る軽減 For air routes to solitary islands	98,072	956
控除税額 Amount of deduct tax			7,596
うち軽減税率 The part subject to reduced tax rate	沖縄路線航空機に係る軽減 For air route to Okinawa		2,742
	特定離島路線航空機に係る軽減 For air routes to solitary islands		375
差引計 Total after deduction			46,586
Additional tax 加算税	過少申告 For understatement		1
	無申告 For failure to file		0
	重 For fraud case		-
	合計 Total		46,588
課税人員 Number of taxpayers			人 Person 2,956
還付金額 Amount of refund			百万円 Million yen 0

調査期間等：令和5年4月1日から令和6年3月31日までの間の申告又は処理による課税実績である。

Period covered by survey：This table shows the status of taxation based on returns filed or cases processed between April 1, 2023 and March 31, 2024.

(2) 関係場数

Number of related sites

(単位：場)
(In site)

区 分 Type		納 税 地 数 Number of taxable sites
特例承認に係るもの Sites approved for special treatment		573
Others その他	定期運送事業者に係るもの Related to regular transportation service	28
	その他のもの Others	1,261
	合計 Total	1,862

調査時点：令和6年3月31日

Time of survey：March 31, 2024

12 石油ガス税

Liquefied Petroleum Gas Tax

(1) 課税状況

Statistics of taxation

区 分 Type		重 量 Weight	税 額 Amount of tax
		t	百万円 Million yen
平成30年度 令和元2 3 4 5	FY2018	877,454	15,356
	2019	793,357	13,884
	2020	550,301	9,630
	2021	540,220	9,454
	2022	538,627	9,426
	2023	513,784	8,991
移出重量	Amount of shipment	513,784	8,991
控除税額	Amount of deduct tax		50
差引計	Total after deduction		8,942
Additional tax 加算税	過少申告		0
	無申告		4
	重		-
合計	Total		8,945
課税人員	Number of taxpayers		人 Person 24,895
還付金額	Amount of refund		百万円 Million yen 2
納期限延長税額	Amount of tax subject to postponement of due date for tax payment		17

調査期間等：令和5年4月1日から令和6年3月31日までの間の申告又は処理による課税実績である。

(注) 税関分は含まない。

Period covered by survey：This table shows the staus of taxation based on returns filed or cases processed between April 1, 2023 and March 31, 2024.

Note: Figures for customhouse are not included.

(2) 免除状況

Statistics of exemption

区 分 Type		件 数 Number of cases	重 量 Weight
		件 Case	t
輸出免税	Export exemption	-	-
特免 特定用途税	原料用	-	-
	熱源用	2	0
	Exemption for stationary troops	-	-
駐留軍用の他	Others	-	-
合計	Total	2	0

資料：消費税室調

調査期間等：令和5年4月1日から令和6年3月31日までの間に免除の申請又は処理をしたものである。

Source: Consumption Tax Office

Period covered by survey：This table shows the statistics of applications for exemption filed or cases processed between April 1, 2023 and March 31, 2024.

(3) 関係場数

(単位：場)

Number of related sites

(In site)

区 分		場 数
Type		Number of sites
平成30年度 令和元 2 3 4 5	FY2018	2,621
	2019	2,593
	2020	2,524
	2021	2,473
	2022	2,411
	2023	2,372
営業用スタンド	Gas station for business operation	1,328
自家用スタンド	Gas station for private use	342
着脱式容器充てん場	Removable container filling station	474
その他の	Others	228
合 計	Total	2,372
免石油ガス税課税場 Sites using tax exempt liquefied petroleum gas	原料用 For materials	-
	熱源用 For heat source	-

調査時点：令和6年3月31日

Time of survey: March 31, 2024

(4) 国税局別課税状況

Statistics of taxation by Regional Taxation Bureaus

国税局		移出重量	税 額	課税人員	関係場数
Regional Taxation Bureau		Weight of shipment	Amount of tax	Number of taxpayers	Number of related sites
		t	百万円 Million yen	人 Person	場 Site
札幌	Sapporo	25,699	450	1,172	110
仙台	Sendai	26,782	469	2,713	250
関東信越	Kanto Shinetsu	53,266	932	4,241	414
東京	Tokyo	152,801	2,674	3,341	314
金沢	Kanazawa	6,024	105	784	69
名古屋	Nagoya	60,220	1,054	3,299	326
大阪	Osaka	80,318	1,406	2,481	245
広島	Hiroshima	29,332	513	1,963	195
高松	Takamatsu	13,313	233	1,394	123
福岡	Fukuoka	34,403	602	1,318	117
熊本	Kumamoto	18,842	330	1,739	159
沖縄	Okinawa	12,785	224	450	50
全 国 計	Grand Total	513,784	8,991	24,895	2,372

(注) この表は、「(1)課税状況」及び「(3)関係場数」を国税局別に示したものである。

Note : This table shows “(1) Statistics of taxation” and “(3) Number of related sites” by Regional Taxation Bureaus.

13 石油石炭税

Petroleum and Coal Tax

(1) 課税状況

Statistics of taxation

区 分 Type		数 量 Volume	税 額 Amount of tax
		kL	百万円 Million yen
原油	Crude oil	393, 990	1, 103
石油製品	Petroleum product	-	-
ガス状炭化水素	Gaseous hydrocarbon	2, 822, 030	5, 249
石炭	Coal	778, 432	1, 066
計			7, 419
控除引税額	Amount of deduct tax		3, 411
差引計	Total after deduction		4, 007
Additional tax 加算税	過少申告	For understatement	0
	無申告	For failure to file	-
	重	For fraud case	-
合計			4, 008
課税人員	Number of taxpayers		人 Person 474
還付金額	Amount of refund		百万円 Million yen 70, 715
納期限延長税額	Amount of tax subject to postponement of due date for tax payment		-

調査期間等：令和5年4月1日から令和6年3月31日までの間の申告又は処理による課税実績である。
(注) 税関分は含まない。

Period covered by survey：This table shows the status of taxation based on returns filed or cases processed between April 1, 2023 and March 31, 2024.

Note：Figures for customhouse are not included.

(2) 税関分の課税状況

Statistics of taxation for custom house

区 分 Type		数 量 Volume	税 額 Amount of tax
		kL	百万円 Million yen
原油	Crude oil	117, 631, 765	329, 369
石油製品	Petroleum product	13, 196, 778	36, 950
ガス状炭化水素	Gaseous hydrocarbon	75, 392, 504	140, 230
石炭	Coal	115, 389, 520	156, 800
計			663, 349
控除引税額	Amount of deduct tax		-
差引計	Total after deduction		663, 349
Additional tax 加算税	過少申告	For understatement	0
	無申告	For failure to file	-
	重	For fraud case	-
合計			663, 349
課税人員	Number of taxpaers		人 Person 13, 704
還付金額	Amount of refund		百万円 Million yen -
納期限延長税額	Amount of tax subject to postponement of due date for tax payment		72, 954

調査期間等：令和5年4月1日から令和6年3月31日までの間の申告又は処理による課税実績である。

Period covered by survey：This table shows the status of taxation based on returns filed or cases processed between April 1, 2023 and March 31, 2024.

(3) 免除状況

Statistics of exemption

区 分 Type		件 数 Number of cases	数 量 Volume
		件 Case	kL
未 納 税 移 出	Non-taxable transference	8	13,992
輸 出 免 税	Export exemption	1	5
合 計	Total	9	13,996

資料：消費税室調

調査期間等：令和5年4月1日から令和6年3月31日までの間に免除の申請又は処理をしたものである。

(注) 税関分は含まない。

Source : Consumption Tax Office

Period covered by survey : This table shows the statistics of applications for exemption filed or cases processed between April 1, 2023 and March 31, 2024.

Note : Figures for customhouse are not included.

(4) 関係場数

(単位：場)

Number of related sites

(In site)

区 分 Type		原 油 Crude oil	ガス状炭化水素 Gaseous hydrocarbon	石 炭 Coal
特例承認に係る納税地	Places for tax payment approved for special treatment	8	6	—
その他の納税地	Other places for tax payment	30	101	17
未納税蔵置場	Non-taxable warehousing sites	3	—	1
自家用採取場所	Extracting sites for private use	—	217	—
合 計	Total	41	324	18

調査時点：令和6年3月31日

Time of survey : March 31, 2024

14 印 紙 税

Stamp Tax

(1) 課税状況

Statistics of taxation

区 分 Type		税 額 Amount of tax	納税人員 Number of taxpayers
		百万円 Million yen	人 Person
税 印 押 な つ (第 9 条 関 係)	Tax seal stamping (Related to Article 9)	3	148
印紙税納付計器の使用によるもの (第 10 条 関 係)	Payment by the use of stamp tax payment instrument (Related to Article 10)	29, 604	17, 071
書式表示による申告・納付 (第 11 条 関 係)	Filing and payment format display (Related to Article 11)	52, 910	136, 646
預貯金通帳等の申告・納付 (第 12 条 関 係)	Filing and payment of bankbook, etc (Related to Article 12)	38, 443	227
計	Total	120, 960	154, 092
充 当 税 額	Amount of tax appropriated	331	
差 引 計	Total after deduction	120, 629	
Additional tax	加 算 税 { 過 少 申 告	For understatement	17
	{ 無 申 告	For failure to file	2
	{ 怠 重	For fraud case	—
	過 怠 税	Delinquency tax	2, 889
還 付 金 額	Amount of refund	1, 633	
Stamp tax payment instrument	納 付 計 器 { 設 置 者 数	Number of taxpayers who install the instrument	人 Person
	{ 設 置 台 数	Number of instruments installed	10, 847 台 Number 13, 634

調査期間等：令和5年4月1日から令和6年3月31日までの間の現金納付による課税実績を示したものである。

(注) 印紙税は、原則として契約書や領収書などに相当額の印紙を貼付することによって納付する仕組みであるが、印紙の貼付に代えて印紙税を納付する特例が認められている。

「税印押なつ（第9条関係）」とは、課税文書に課されるべき印紙税額を税印が押される時までに金銭で国に納付した上で、特定の税務署長に対して、課税文書に税印を押なつすることを請求することで納付する方法である。

「書式表示による申告・納付（第11条関係）」とは、税務署長の承認を受けて、特定の課税文書に一定の書式を表示した上で、その作成数量に基づき申告・納税する方法である。

Period covered by survey：This table shows the status of taxation of stamp tax paid by cash between April 1, 2023 and March 31, 2024.

Note: In principle, stamp tax is paid by affixing an equivalent stamp to contracts and receipts, but special provisions are allowed to pay stamp tax instead of affixing a stamp.

Tax seal stamping (Related to Article 9) is a method of paying the amount of stamp tax levied on taxable documents to the government in cash by the time the tax stamp is sealed, and then requesting the specific tax office director to seal a tax stamp to the taxable document.

Filing and payment format display (Related to Article 11) is a method of filing and paying taxes based on the quantity created, after displaying a certain format on specific tax documents with the approval of the tax office director.

(2) 課税状況の累年比較

Yearly Comparison of statistics of taxation

区 分 Type		税 額 Amount of tax					納税人員 Number of taxpayers
		税印押なつ (第9条関係)	印紙税納付計器の 使用によるもの (第10条関係)	書式表示による 申告・納付 (第11条関係)	預貯金通帳等の 申告・納付 (第12条関係)	計	
		Tax seal stamping (Related to Article 9)	Payment by the use of stamp tax payment instrument (Related to Article 10)	Filing and payment format display (Related to Article 11)	Filing and payment of bankbook, etc (Related to Article 12)	Total	
		百万円 Million yen	百万円 Million yen	百万円 Million yen	百万円 Million yen	百万円 Million yen	人 Person
平成30年度	FY2018	5	38, 114	53, 742	64, 353	156, 213	172, 330
令和元	2019	7	37, 655	52, 047	61, 178	150, 887	171, 154
2	2020	8	33, 078	54, 013	50, 101	137, 200	163, 435
3	2021	3	30, 694	51, 521	48, 684	130, 902	161, 484
4	2022	2	30, 482	55, 398	39, 506	125, 389	159, 664
5	2023	3	29, 604	52, 910	38, 443	120, 960	154, 092

(注) この表は、「(1)課税状況」の累年比較を示したものである。

Note：This table shows yearly comparison of “(1) Statistics of taxation”.

15 電源開発促進税

Promotion of Power-resources Development Tax

(1) 課税状況

Statistics of taxation

区 分			数 量	税 額	
Type			Volume	Amount of tax	
Electric energy of electricity sold 販売電気の電力量 加算税	平 成 30 年 度 令 和 元 2 3 4 5	FY 2018	千kWh Thousand kW hour	百万円 Million yen	
		2019	862, 110, 312	323, 291	
		2020	842, 911, 786	316, 092	
		2021	828, 451, 920	310, 669	
		2022	839, 972, 784	314, 990	
		2023	834, 158, 719	314, 762	
		2023	816, 709, 874	306, 266	
	{	従量料金制の供給販売電気	Electricity sold by mater rate supply	811, 936, 326	
		定額料金制の供給販売電気	Electricity sold by flat rate supply	3, 241, 651	
		計量自家使用販売電気	Actual watt hours of electricity sold for private use	1, 016, 046	
		推計自家使用販売電気	Estimated watt hours of electricity sold for private use	515, 851	
		計	Subtotal	816, 709, 874	306, 266
	{	過 少 申 告	For understatement		-
		無 申 告	For failure to file		-
		重	For fraud case		-
計		Subtotal		-	
合 計		Total		306, 266	
課 税 人 員				人 Person 120	

調査期間等：令和5年4月1日から令和6年3月31日までの間の申告又は処理による課税実績である。

Period covered by survey：This table shows the status of taxation based on returns filed or cases processed between April 1, 2023 and March 31, 2024.

(2) 課税人員

Number of taxpayers

区 分 Type	人 数 Number of suppliers
一 般 送 配 電 事 業 者 General power transmission and distribution businesses etc.	人 Person 10

調査時点：令和6年3月31日

Time of survey：March 31, 2024

16 国際観光旅客税

International Tourist Tax

(1) 課税状況

Statistics of taxation

区 分 Type	人 員 Number	税 額 Amount of tax
	千人 Thousand	百万円 Million yen
平成30年度 FY2018	6,777	6,777
令和元 2019	42,428	42,428
2 2020	1,838	1,838
3 2021	1,250	1,250
4 2022	12,413	12,413
5 2023	39,181	39,181
課税対象人員 Number of taxpayers	39,181	39,181

調査期間等：令和5年4月1日から令和6年3月31日までの本邦からの出国に係る人員及び税額について、令和5年6月1日から令和6年5月31日までの納付事績及び令和5年4月1日から令和6年3月31日までに税務署長が行った処理事績に基づいて作成した。

Period covered by survey: This table, made on the basis of the status of payment of international tourist tax between June 1, 2023 and May 31, 2024 and the taxation for international tourist tax which were processed by the District Director of the Tax Offices between April 1, 2023 and March 31, 2024, shows the number of taxable passengers and the amount of tax on departure from Japan between April 1, 2023 and March 31, 2024.

(2) 加算税等の状況

Statistics of additional tax, etc.

区 分 Type	税 額 Amount of tax
	百万円 Million yen
不納付加算税 On non-payment	8
重加算税 For fraud case	-
合 計 Total	8
還付金額 Amount of refund	4

調査期間等：令和5年4月1日から令和6年3月31日まで税務署長が行った処理事績に基づいて作成した。

Period covered by survey: This table was made on the basis of the status of taxation for additional tax and refund which were processed by the District Directors of the Tax Offices between April 1, 2023 and March 31, 2024.

(3) 税関分の課税状況

Statistics of taxation for custom house

区 分 Type	人 員 Number	税 額 Amount of tax
	千人 Thousand	百万円 Million yen
課税対象人員 Number of taxpayers	1,010	1,010

調査期間等：令和5年4月1日から令和6年3月31日までの本邦からの出国に係る人員及び税額について、令和5年6月1日から令和6年5月31日までの納付事績及び令和5年4月1日から令和6年3月31日までに税関長が行った処理事績に基づいて作成した。

なお、国際観光旅客税法第18条の規定に基づき納付されるものについては、令和5年4月1日から令和6年3月31日までの納付事績に基づいて作成した。

Period covered by survey: This table, made on the basis of the status of payment of international tourist tax between June 1, 2023 and May 31, 2024 and the taxation for international tourist tax which were processed by the Director-General of the Customs Houses between April 1, 2023 and March 31, 2024, shows the number of taxable passengers and the amount of tax on departure from Japan between April 1, 2023 and March 31, 2024.

Of those mentioned above, the number of taxable passengers and the amount of tax provided by International Tourist Tax Act Sec. 18 was made on the basis of the status of payment of international tourist tax between April 1, 2023 and March 31 2024.

(4) 税関分の加算税等の状況

Statistics of additional tax, etc. for custom house

区 分 Type		税 額 Amount of tax
		百万円 Million yen
不 納 付 加 算 税	On non-payment	5
重 加 算 税	For fraud case	-
合 計	Total	5
還 付 金 額	Amount of refund	-

調査期間等：令和5年4月1日から令和6年3月31日までに税関長が行った処理事績に基づいて作成した。

Period covered by survey：This table was made on the basis of the status of taxation for additional tax and refund which were processed by the Director-generals of the Customs Houses between April 1, 2023 and March 31, 2024.

(5) 特別徴収義務者数

Number of special tax collectors

区 分 Type	人 員 Number
	人 Person
税 務 署 分	For tax office 112
税 関 分	For custom house 88

調査時点：令和6年3月31日

用語の説明：特別徴収義務者とは、国際観光旅客税を徴収して国に納付する義務のある者をいう。

(注) この表は、納税地を所轄する税務署長又は税関長へ、「国際旅客運送事業開始届出書」を提出した事業者を示したものである。

Time of survey：March 31, 2024

Terminology：“Special tax collector” means those who must collect and pay the international tourist tax to the government.

Note：This table shows the number of operators of international passenger transport business who submitted the “Notification of the commencement of an international passenger transport business” to the tax office or the custom house.

第Ⅳ編 徴 収 編

Part IV Collection

- | | |
|------------|--------------------------|
| 17 国 税 徴 収 | National Tax Collection |
| 18 国 税 滞 納 | National Tax Delinquency |
| 19 還 付 金 | Refunds |

17～19 徴収関係各表

統計表を見る方のために

1 利用上の注意

この章は、令和5年度の国税の徴収、滞納等の事績を示したものである。

徴収関係各表の掲載内容は、次のとおりである。

(1) 国税徴収

イ 国税徴収

令和5年度の国税の徴収決定済額、収納済額、収納未済額等の状況を示す。

ロ 物 納

令和5年度の相続税の物納について、申請、許可、収納等の状況を示す。

ハ 年賦延納

令和5年度の相続税及び贈与税の年賦延納並びに所得税法第132条の規定による所得税の延納について、申請、許可、許可未済等の状況を示す。

(2) 国税滞納

令和5年度の滞納の繰越、新規発生、処理等の状況を示す。

(3) 還付金

令和5年度の還付金（過誤納金を含む。）の支払決定済額の状況を示す。

2 計数間の関係

(1) 国税徴収

イ 国税徴収

$$\boxed{\text{徴収決定済額}} - [\boxed{\text{収納済額}} + \boxed{\text{不納欠損額}}] = \boxed{\text{収納未済額}}$$

ロ 物 納

$$\textcircled{1} \quad [\boxed{\text{前年度許可未済額}} + \boxed{\text{本年度申請額}}] - [\boxed{\text{取下、却下等額}} + \boxed{\text{許可額}}] = \boxed{\text{許可未済額}}$$

$$\textcircled{2} \quad [\boxed{\text{許可額（本書）}} + \boxed{\text{前年度収納未済額}}] - \boxed{\text{収納済額（本書）}} = \boxed{\text{収納未済額}}$$

$$\textcircled{3} \quad [\boxed{\text{前年度引継未済額}} + \boxed{\text{収納済額}}] - \boxed{\text{引継額}} = \boxed{\text{引継未済額}}$$

ハ 年賦延納

$$[\boxed{\text{前年度許可未済額}} + \boxed{\text{本年度申請額}}] - [\boxed{\text{取下、却下等額}} + \boxed{\text{許可額}}] = \boxed{\text{許可未済額}}$$

(2) 国税滞納

$$\boxed{\text{期首滞納額}} + \boxed{\text{新規発生滞納額}} - \boxed{\text{整理済滞納額}} = \boxed{\text{整理中の滞納額}}$$

17～19 Tables Related to Collections

For the people who use the statistical tables

1 Notes on use

This section shows the statistics of collection and delinquency, etc. for national tax between April 1, 2023 and March 31, 2024.

Contents of each table related to collection are as follows.

(1) National tax collection

A: National tax collection

Statistics of amount determined for collection, amount collected, amount of unsettled collection, etc. for national tax for FY2023 are shown.

B: Payment in kind

With respect to the payment in kind of inheritance tax for FY2023, statistics of application, permission, receiving, etc. are shown.

C: Postponement of annual payment

With respect to the postponement of annual payment of inheritance tax and gift tax and the postponement of payment of income tax according to Income Tax Law, Sec.132 for FY2023, statistics of application, permission, unsettled permission, etc. are shown.

(2) National tax delinquency

Statistics of carried-over delinquency, newly accrued delinquency, procedure, etc. for FY2023 are shown.

(3) Refunds

Statistics of amount determined for payment of refunds(including refunds of overpayment) for FY2023 are shown.

2 Relations among figures

(1) National tax collection

A: National tax collection

$$\boxed{\text{Amount determined for collection}} - [\boxed{\text{Amount collected}} + \boxed{\text{Amount of loss through non-payment}}] = \boxed{\text{Amount of unsettled collection}}$$

B: Payment in kind

$$\textcircled{1} [\boxed{\text{Amount of unsettled permission the previous fiscal year}} + \boxed{\text{Amount applied for the current fiscal year}}] - [\boxed{\text{Amount of withdrawal, dismissal, etc.}} + \boxed{\text{Amount permitted}}] = \boxed{\text{Amount of unsettled permission}}$$

$$\textcircled{2} [\boxed{\text{Amount permitted (without "Excluding")}} + \boxed{\text{Amount of unsettled collection for the previous fiscal year}}] - \boxed{\text{Amount collected (without "Excluding")}} = \boxed{\text{Amount of unsettled collection}}$$

$$\textcircled{3} [\boxed{\text{Amount of handover unsettled for the previous fiscal year}} + \boxed{\text{Amount collected}}] - \boxed{\text{Amount of handover}} = \boxed{\text{Amount of handover unsettled}}$$

C: Postponement of annual payment

$$[\boxed{\text{Amount of unsettled permission for the previous fiscal year}} + \boxed{\text{Amount applied for the current fiscal year}}] - [\boxed{\text{Amount of withdrawal, dismissal, etc.}} + \boxed{\text{Amount permitted}}] = \boxed{\text{Amount of unsettled permission}}$$

(2) National tax delinquency

$$\boxed{\text{Beginning amount of delinquency}} + \boxed{\text{Amount of newly accrued}} - \boxed{\text{Amount of delinquency processed}} = \boxed{\text{Amount of delinquency in processing}}$$

17 国 税 徴 収

National Tax Collection

17－1 国税徴収状況

Statistics of National Tax Collection

(1) 国税徴収状況

Statistics of national tax collection

区 分 Type	徴 収 決 定 済 額 Amount determined for collection			収 納 済 額 Amount collected		
	本年度分	繰越分	計	本年度分	繰越分	計
	For the current fiscal year	For the carried-over from the previous fiscal year	Total	For the current fiscal year	For the carried-over from the previous fiscal year	Total
平成30年度 FY2018	67,242,664	1,397,973	68,640,637	66,508,882	639,020	67,147,902
令和元年度 2019	66,848,994	1,346,599	68,195,592	65,722,438	625,326	66,347,765
2 2020	72,014,591	1,642,030	73,656,621	70,467,163	766,997	71,234,160
3 2021	77,132,812	1,991,272	79,124,084	76,230,731	1,174,460	77,405,191
4 2022	80,644,520	1,504,544	82,149,064	79,770,984	724,223	80,495,208
5 2023	86,139,168	1,495,424	87,634,593	85,067,797	705,523	85,773,319
源泉所得税 Withholding income tax	69,595	42,410	112,005	69,593	2,510	72,103
源泉所得税及復興特別所得税 Withholding Income Tax and Special Income Tax for Reconstruction	21,812,717	82,116	21,894,833	21,784,033	18,116	21,802,149
申告所得税 Self-assessment tax	173	90,671	90,844	154	5,473	5,627
申告所得税及復興特別所得税 Self-assessed Income Tax and Special Income Tax for Reconstruction	4,491,384	180,967	4,672,351	4,312,577	55,670	4,368,247
所得税計 Total Income Tax	26,373,869	396,164	26,770,032	26,166,358	81,769	26,248,126
法人税 Corporation tax	18,702,965	173,206	18,876,171	18,597,280	66,731	18,664,011
地方法人税 Local corporation tax	2,205,352	10,584	2,215,936	2,194,951	5,928	2,200,880
復興特別法人税 Special Corporate Income Tax for Reconstruction	0	826	826	0	36	36
相続税 Inheritance tax	3,727,036	106,190	3,833,227	3,558,470	60,188	3,618,658
地価税 Land value tax	—	149	149	—	9	9
消費税 Consumption tax	2	2,848	2,850	2	114	116
消費税及地方消費税 Consumption tax and local consumption tax	30,086,768	617,707	30,704,475	29,691,906	304,001	29,995,907
酒税 Liquor tax	1,119,629	1,102	1,120,731	1,119,202	812	1,120,014
たばこ税 Tobacco tax	17	1	17	17	0	17
たばこ税及たばこ特別税 Tobacco tax and special tobacco surtax	467,572	—	467,572	467,568	—	467,568
国際観光旅客税 International Tourist Tax	38,957	16	38,973	38,951	15	38,965
石油石炭税 Petroleum and coal tax	4,010	166	4,176	4,010	166	4,176
旧税 Old taxes	—	10	10	—	—	—
電源開発促進税 Promotion of power-resources development tax	310,006	0	310,006	310,006	0	310,006
揮発油税及地方道路税 Gasoline tax and local road tax	—	—	—	—	—	—
揮発油税及地方揮発油税 Gasoline tax and local gasoline tax	2,233,728	184,378	2,418,106	2,050,480	184,378	2,234,858
石油ガス税 Liquefied petroleum gas tax	8,910	34	8,944	8,874	32	8,906
自動車重量税 Motor vehicle tonnage tax	302,944	1,199	304,143	302,944	1,199	304,143
航空機燃料税 Aviation fuel tax	46,612	10	46,623	46,611	1	46,611
印紙収入 Stamp revenue	510,791	836	511,627	510,167	145	510,312
合計 Total	86,139,168	1,495,424	87,634,593	85,067,797	705,523	85,773,319
(内地方消費税) (Including local consumption tax)	(6,486,107)	(133,049)	(6,619,156)	(6,399,250)	(66,287)	(6,465,537)
(除く地方消費税) (Grand total except local consumption)	(79,653,061)	(1,362,375)	(81,015,437)	(78,668,547)	(639,236)	(79,307,782)

調査期間：令和5年度（出納整理期間を含む。）

- 用語の説明： 1 徴収決定済額とは、納税義務の確定した国税で、その事実の確認（徴収決定）を終了した金額をいう。
2 収納済額とは、収納された国税の金額をいう。
3 不納欠損額とは、滞納処分停止後3年経過等の事由により納税義務が消滅した国税の金額をいう。
4 収納未済額とは、徴収決定済額のうち収納又は不納欠損を終了しない金額をいう。

- (注) 1 「相続税」には贈与税を含む。
2 「（内地方消費税）」は、「消費税及地方消費税」のうち、地方消費税の金額である。
3 「（除く地方消費税）」は、「合計」から、地方消費税を除いた金額である。
4 国税庁扱分のみで税関分は含まない。

(単位:百万円)
(In millions of yen)

不 納 欠 損 額 Amount of loss through non-payment			収 納 未 済 額 Amount of unsettled collection			区 分 Type
本年度分 For the current fiscal year	繰越分 For the carried-over from the previous fiscal year	計 Total	本年度分 For the current fiscal year	繰越分 For the carried-over from the previous fiscal year	計 Total	
1,360	76,890	78,250	732,422	682,062	1,414,484	平成30年度 FY2018
2,895	74,727	77,622	1,123,660	646,546	1,770,206	令和元 2019
294	49,871	50,165	1,547,134	825,163	2,372,297	2 2020
551	60,208	60,759	901,529	756,605	1,658,134	3 2021
1,466	61,285	62,751	872,070	719,035	1,591,105	4 2022
900	63,420	64,320	1,070,472	726,481	1,796,953	5 2023
—	2,878	2,878	2	37,021	37,023	源泉所得税 Withholding income tax
65	5,180	5,245	28,619	58,820	87,440	源泉所得税及復興特別所得税 Special Income Tax and Reconstruction
18	4,276	4,294	1	80,922	80,923	申告所得税 Self-assessment tax
130	1,940	2,070	178,677	123,357	302,033	申告所得税及復興特別所得税 Self-assessed Income Tax and Special Income Tax for Reconstruction
212	14,274	14,487	207,299	300,121	507,419	所得税計 Total Income Tax
285	16,902	17,187	105,400	89,573	194,973	法人税 Corporation tax
23	682	706	10,377	3,973	14,350	地方法人税 Local corporation tax
—	191	191	—	600	600	復興特別法人税 Special Corporate Income Tax for Reconstruction
0	2,651	2,652	168,566	43,351	211,918	相続税 Inheritance tax
—	4	4	—	135	135	地価税 Land value tax
—	191	191	—	2,542	2,542	消費税 Consumption tax
378	28,508	28,886	394,484	285,198	679,682	消費税及地方消費税 Consumption tax and local consumption tax
—	—	—	427	290	717	酒税 Liquor tax
—	0	0	0	0	0	たばこ税 Tobacco tax
—	—	—	3	—	3	たばこ税及たばこ特別税 Tobacco tax and special tobacco surtax
—	1	1	7	0	7	国際観光旅客税 International Tourist Tax
—	—	—	—	—	—	石油石炭税 Petroleum and coal tax
—	0	0	—	10	10	旧税 Old taxes
—	—	—	—	—	—	電源開発促進税 Promotion of power-resources development tax
—	—	—	—	—	—	揮発油税及地方道路税 Gasoline tax and local road tax
—	—	—	183,248	—	183,248	揮発油税及地方揮発油税 Gasoline tax and local gasoline tax
—	2	2	36	—	36	石油ガス税 Liquefied petroleum gas tax
—	—	—	—	0	0	自動車重量税 Motor vehicle tonnage tax
—	—	—	2	10	11	航空機燃料税 Aviation fuel tax
0	13	13	624	678	1,301	印紙収入 Stamp revenue
900	63,420	64,320	1,070,472	726,481	1,796,953	合計 Total
(82)	(6,032)	(6,114)	(86,775)	(60,730)	(147,505)	(内地方消費税) (Including local consumption tax)
(818)	(57,389)	(58,206)	(983,697)	(665,751)	(1,649,448)	(除く地方消費税) (Grand total except local consumption)

Period covered by survey: FY2023 (including the accounting adjustment term)

Terminology:1 "Amount determined for collection" means the amount of national taxes for which tax liabilities are settled and determinations for collection were made.

2 "Amount collected" means the amount of national taxes which were received.

3 "Amount of loss through non-payment" means the amount of national taxes for which tax liabilities were revoked for the reasons of elapse of three years after the suspension of procedure for collection of tax delinquency, completion of extinctive prescription, and so on.

4 "Amount of unsettled collection" means the part of amount determined for collection for which receiving, loss through non-payment is not completed.

Note:1 Figures for "Inheritance tax" includes the gift tax.

2 "Internal local consumption tax" means the local consumption tax part of the amount of "consumption tax and local consumption tax."

3 "Excluded local consumption tax" means the amount of local consumption tax excluded from the "total amount."

4 Figures only for National tax agency are shown. Figures for customhouse are not included.

(2) 国税局別の徴収決定済額

Amount determined for collection by Regional Taxation Bureaus

区 分 Type	札幌 Sapporo	仙台 Sendai	関東信越 Kanto Shinetsu	東京 Tokyo	金沢 Kanazawa	名古屋 Nagoya
平成30年度 FY2018	1,610,518	2,289,337	4,864,755	34,671,079	974,026	6,817,500
令和元 2019	1,633,513	2,288,576	4,907,411	34,178,953	1,010,116	6,593,144
2 2020	1,698,738	2,474,152	5,364,586	37,663,299	1,086,362	6,918,902
3 2021	1,774,306	2,536,939	5,692,707	40,459,811	1,152,775	7,529,662
4 2022	1,826,242	2,551,758	5,763,991	43,248,015	1,130,222	7,501,506
5 2023	1,947,426	2,623,181	5,996,918	45,723,413	1,167,449	8,731,880
源泉所得税 Withholding income tax	491	671	2,571	100,001	598	2,510
源泉所得税及復興特別所得税 Withholding Income Tax and Special Income Tax for Reconstruction	400,409	543,107	1,325,361	12,761,698	257,804	1,844,973
申告所得税 Self-assessment tax	927	1,624	6,776	63,862	864	3,427
申告所得税及復興特別所得税 Self-assessed Income Tax and Special Income Tax for Reconstruction	180,756	163,554	488,596	2,072,810	61,738	486,433
所得税計 Total Income Tax	582,585	708,957	1,823,303	14,998,370	321,003	2,337,342
法人税 Corporation tax	319,716	387,607	968,795	10,337,102	227,926	2,222,756
地方法人税 Local corporation tax	33,967	41,854	104,843	1,242,923	24,853	270,076
復興特別法人税 Special Corporate Income Tax for Reconstruction	37	24	84	433	7	64
相続税 Inheritance tax	67,650	100,749	373,921	1,752,639	57,301	452,617
地価税 Land value tax	－	－	0	104	－	－
消費税 Consumption tax	6	9	107	2,353	3	102
消費税及地方消費税 Consumption tax and local consumption tax	752,016	1,084,840	2,328,195	15,387,620	512,620	2,817,696
酒税 Liquor tax	31,515	77,783	236,084	192,988	1,717	131,516
たばこ税 Tobacco tax	0	0	0	14	－	－
たばこ税及たばこ特別税 Tobacco tax and special tobacco surtax	21,323	28,848	80,842	96,635	10,279	46,592
国際観光旅客税 International Tourist Tax	－	－	X	32,569	－	－
石油石炭税 Petroleum and coal tax	692	275	2,358	850	－	X
旧税 Old taxes	－	0	1	9	－	－
電源開発促進税 Promotion of power-resources development tax	10,614	30,831	－	99,542	9,915	46,269
揮発油税及地方道路税 Gasoline tax and local road tax	－	－	－	－	－	－
揮発油税及地方揮発油税 Gasoline tax and local gasoline tax	120,890	154,619	62,653	X	X	392,246
石油ガス税 Liquefied petroleum gas tax	448	467	905	2,691	104	1,037
自動車重量税 Motor vehicle tonnage tax	1	2	6	304,120	1	4
航空機燃料税 Aviation fuel tax	1,873	12	43	34,244	1	1,200
印紙収入 Stamp revenue	4,092	6,303	X	X	X	X
合 計 Total	1,947,426	2,623,181	5,996,918	45,723,413	1,167,449	8,731,880

関連表：「17－1」の「(1) 国税徴収状況」
 Relevant tables: “17-1 (1) Statistics of national tax collection”

(単位：百万円)
(In millions of yen)

大阪 Osaka	広島 Hiroshima	高松 Takamatsu	福岡 Fukuoka	熊本 Kumamoto	沖縄 Okinawa	全国 Total	区 分 Type
9,862,499	2,525,978	1,122,574	2,154,410	1,354,071	393,889	68,640,637	平成30年度 FY2018
9,832,523	2,591,412	1,189,170	2,195,029	1,358,259	417,485	68,195,592	令和元 2019
10,405,941	2,697,966	1,209,797	2,316,463	1,408,649	411,768	73,656,621	2 2020
11,303,689	2,947,989	1,285,235	2,474,975	1,521,835	444,160	79,124,084	3 2021
11,411,010	2,941,459	1,287,474	2,473,828	1,561,812	451,748	82,149,064	4 2022
12,202,184	3,095,302	1,373,734	2,683,568	1,602,419	487,118	87,634,593	5 2023
3,605	619	60	352	436	89	112,005	源泉所得税 Withholding income tax
2,823,545	627,601	293,253	577,362	353,703	86,020	21,894,833	源泉所得税及復興特別所得税 and Special Income Tax for Reconstruction
8,674	1,423	244	804	1,374	844	90,844	申告所得税 Self-assessment tax
657,329	154,572	72,967	181,821	102,577	49,199	4,672,351	申告所得税及復興特別所得税 and Special Income Tax for Reconstruction
3,493,153	784,214	366,524	760,339	458,090	136,152	26,770,032	所得税計 Total Income Tax
2,754,004	579,105	278,170	489,244	236,602	75,143	18,876,171	法人税 Corporation tax
315,616	64,310	31,453	53,324	24,890	7,827	2,215,936	地方法人税 Local corporation tax
111	22	3	18	17	4	826	復興特別法人税 Special Corporate Income Tax for Reconstruction
639,907	118,166	68,068	111,437	58,270	32,502	3,833,227	相続税 Inheritance tax
45	—	—	—	—	—	149	地価税 Land value tax
252	7	1	2	5	2	2,850	消費税 Consumption tax
4,313,931	1,087,897	502,581	1,103,299	632,969	180,812	30,704,475	消費税及地方消費税 consumption tax
219,797	40,320	1,732	82,258	96,536	8,484	1,120,731	酒税 Liquor tax
3	0	—	—	—	—	17	たばこ税 Tobacco tax
79,977	26,548	16,034	42,008	11,614	6,870	467,572	たばこ税及たばこ特別税 Tobacco tax and special tobacco surtax
4,079	X	—	1,562	—	387	38,973	国際観光旅客税 International Tourist Tax
—	X	—	—	1	X	4,176	石油石炭税 Petroleum and coal tax
—	—	—	—	—	—	10	旧税 Old taxes
49,877	20,455	9,164	30,440	—	2,899	310,006	電源開発促進税 Promotion of power-resources development tax
—	—	—	—	—	—	—	揮発油税及地方道路税 Gasoline tax and local road tax
306,171	368,913	96,967	X	X	32,981	2,418,106	揮発油税及地方揮発油税 Gasoline tax and local gasoline tax
1,404	505	231	598	325	228	8,944	石油ガス税 Liquefied petroleum gas tax
4	2	0	2	1	0	304,143	自動車重量税 Motor vehicle tonnage tax
5,006	11	6	1,500	1,786	939	46,623	航空機燃料税 Aviation fuel tax
18,845	4,795	2,798	X	X	X	511,627	印紙収入 Stamp revenue
12,202,184	3,095,302	1,373,734	2,683,568	1,602,419	487,118	87,634,593	合計 Total

(3) 都道府県別の徴収状況（その1）

Statistics of collection by prefectures (Part 1)

税 目 Tax type		源泉所得税				源泉所得税及復興特別所得税				申告所得税			
		Withholding income tax				Withholding Income Tax and Special Income Tax for Reconstruction				Self-assessment income tax			
		徴収決定済額 Amount determined for collection	収納済額 Amount collected	不納欠損額 Amount of loss through non-payment	収納未済額 Amount of unsettled collection	徴収決定済額 Amount determined for collection	収納済額 Amount collected	不納欠損額 Amount of loss through non-payment	収納未済額 Amount of unsettled collection	徴収決定済額 Amount determined for collection	収納済額 Amount collected	不納欠損額 Amount of loss through non-payment	収納未済額 Amount of unsettled collection
国税局・都道府県 Regional Taxation Bureau / Prefecture													
札 幌 Sapporo	北海道 Hokkaido	220	48	18	153	398, 759	397, 476	87	1, 197	374	57	18	300
	局引受分 Amount handled by Regional Taxation Bureaus	272	24	28	219	1, 650	402	178	1, 071	554	54	89	411
	計 Total	491	72	46	373	400, 409	397, 878	265	2, 267	927	111	107	710
仙 台 Sendai	青 森 Aomori	61	3	6	53	65, 473	65, 237	6	229	203	13	5	185
	岩 手 Iwate	45	2	2	41	63, 072	62, 885	2	185	98	12	1	86
	宮 城 Miyagi	48	4	4	40	175, 271	174, 555	34	682	168	14	15	139
	秋 田 Akita	27	1	0	26	49, 568	49, 445	1	122	88	11	2	75
	山 形 Yamagata	25	1	3	21	61, 062	60, 884	5	172	51	4	2	44
	福 島 Fukushima	55	5	3	47	126, 387	125, 686	14	687	196	20	9	167
	局引受分 Amount handled by Regional Taxation Bureaus	409	20	19	370	2, 275	183	187	1, 905	821	35	63	723
関 東 信 越 Kanto Shinetsu	茨 城 Ibaraki	117	30	8	80	196, 845	196, 257	19	570	293	35	28	230
	栃 木 Tochigi	205	163	0	42	151, 903	151, 394	15	494	296	37	7	252
	群 馬 Gunma	89	10	8	71	159, 408	158, 979	14	414	302	45	17	241
	埼 玉 Saitama	264	51	12	201	503, 608	501, 652	91	1, 865	1, 359	200	38	1, 121
	新 潟 Niigata	52	12	11	30	147, 976	147, 745	9	223	127	11	11	105
	長 野 Nagano	46	6	3	38	161, 231	160, 861	13	357	186	20	10	156
	局引受分 Amount handled by Regional Taxation Bureaus	1, 797	131	170	1, 496	4, 390	683	299	3, 407	4, 214	249	176	3, 788
東 京 Tokyo	計 Total	2, 571	402	212	1, 958	1, 325, 361	1, 317, 571	460	7, 330	6, 776	597	287	5, 892
	千 葉 Chiba	2, 097	190	205	1, 702	412, 299	409, 306	142	2, 850	5, 043	461	214	4, 368
	東 京 Tokyo	76, 552	67, 679	618	8, 256	11, 290, 929	11, 272, 266	546	18, 117	11, 960	1, 194	388	10, 377
	神奈川 Kanagawa	3, 747	703	210	2, 835	958, 171	953, 646	162	4, 363	7, 915	770	261	6, 884
	山 梨 Yamanashi	239	23	14	202	67, 856	67, 665	3	188	854	61	26	767
	局引受分 Amount handled by Regional Taxation Bureaus	17, 366	790	1, 087	15, 490	32, 443	4, 259	1, 506	26, 677	38, 089	1, 115	1, 955	35, 019
	計 Total	100, 001	69, 384	2, 133	28, 485	12, 761, 698	12, 707, 142	2, 359	52, 196	63, 862	3, 602	2, 845	57, 415
金 沢 Kanazawa	富 山 Toyama	50	7	1	42	97, 367	97, 240	3	124	126	24	0	102
	石 川 Ishikawa	52	6	1	45	96, 882	96, 719	2	161	122	13	8	101
	福 井 Fukui	43	2	7	33	63, 145	63, 045	3	96	96	10	4	82
名 古 屋 Nagoya	局引受分 Amount handled by Regional Taxation Bureaus	453	12	12	430	410	29	44	337	520	42	24	453
	計 Total	598	27	21	550	257, 804	257, 033	51	719	864	89	37	738
	岐 阜 Gifu	33	5	0	28	165, 006	164, 678	16	313	160	24	8	128
	静 岡 Shizuoka	907	763	20	123	339, 417	338, 651	48	718	487	60	35	391
	愛 知 Aichi	292	145	4	143	1, 198, 510	1, 196, 489	92	1, 929	720	80	27	613
	三 重 Mie	58	26	4	28	138, 342	138, 046	24	272	127	17	4	106
	局引受分 Amount handled by Regional Taxation Bureaus	1, 220	74	21	1, 125	3, 698	637	255	2, 806	1, 934	110	110	1, 715
大 阪 Osaka	計 Total	2, 510	1, 012	50	1, 447	1, 844, 973	1, 838, 500	434	6, 039	3, 427	290	185	2, 952
	滋 賀 Shiga	32	3	6	24	92, 297	92, 148	6	142	82	9	5	68
	京 都 Kyoto	208	107	10	91	331, 416	330, 924	33	458	215	37	14	163
	大 阪 Osaka	510	156	54	300	1, 781, 254	1, 778, 103	171	2, 980	860	135	55	670
	兵 庫 Hyogo	542	452	5	86	479, 281	478, 589	33	659	474	74	12	387
	奈 良 Nara	16	3	0	13	77, 147	77, 066	5	77	45	7	2	36
	和歌山 Wakayama	35	22	1	13	57, 950	57, 893	3	53	38	4	2	32
広 島 Hiroshima	局引受分 Amount handled by Regional Taxation Bureaus	2, 262	106	189	1, 967	4, 199	1, 057	374	2, 768	6, 961	212	206	6, 543
	計 Total	3, 605	849	264	2, 493	2, 823, 545	2, 815, 781	627	7, 137	8, 674	479	296	7, 899
	鳥 取 Tottori	6	0	-	6	31, 368	31, 302	4	61	31	3	0	27
	島 根 Shimane	3	1	0	3	43, 098	43, 039	3	55	12	2	2	8
	岡 山 Okayama	157	140	1	17	144, 629	144, 094	21	514	94	13	3	77
	広 島 Hiroshima	101	50	5	46	272, 251	271, 393	59	798	178	21	11	147
	山 口 Yamaguchi	18	1	0	17	134, 956	134, 681	15	261	92	12	3	78
高 松 Takamatsu	局引受分 Amount handled by Regional Taxation Bureaus	334	33	45	256	1, 300	335	291	674	1, 016	18	76	923
	計 Total	619	225	51	343	627, 601	624, 844	394	2, 363	1, 423	68	95	1, 260
	徳 島 Tokushima	0	0	-	-	62, 091	62, 037	6	47	2	1	0	1
	香 川 Kagawa	1	0	0	1	79, 860	79, 723	4	134	13	3	0	9
	愛 媛 Ehime	7	2	0	6	105, 791	105, 639	5	147	13	3	0	10
	高 知 Kochi	1	0	-	1	44, 951	44, 878	2	70	9	2	1	6
	局引受分 Amount handled by Regional Taxation Bureaus	50	3	13	34	561	171	28	361	208	5	44	159
福 岡 Fukuoka	計 Total	60	5	13	42	293, 253	292, 448	45	760	244	14	45	185
	福 岡 Fukuoka	111	33	5	73	452, 604	451, 526	63	1, 014	152	28	8	116
	佐 賀 Saga	6	1	2	4	48, 717	48, 624	2	91	23	4	1	18
	長 崎 Nagasaki	12	2	1	9	74, 629	74, 482	10	138	40	6	0	33
	局引受分 Amount handled by Regional Taxation Bureaus	223	27	12	183	1, 412	194	80	1, 138	589	52	8	529
	計 Total	352	63	20	269	577, 362	574, 826	155	2, 381	804	91	17	696
	熊 本 Kumamoto	25	4	4	18	114, 349	114, 085	12	251	115	12	7	96
熊 本 Kumamoto	大 分 Oita	28	2	1	25	72, 357	72, 177	9	172	83	15	5	63
	宮 崎 Miyazaki	11	0	0	11	75, 180	75, 027	12	142	71	9	8	54
	鹿児島 Kagoshima	23	2	3	19	91, 066	90, 815	17	234	106	9	14	83
	局引受分 Amount handled by Regional Taxation Bureaus	348	12	18	317	751	50	145	556	999	9	161	829
	計 Total	436	20	26	390	353, 703	352, 154	195	1, 354	1, 374	54	195	1, 125
	沖 縄 Okinawa	22	6	4	12	85, 717	85, 077	4	637	235	47	8	181
	局引受分 Amount handled by Regional Taxation Office	67	1	1	65	302	20	8	274	609	75	82	452
全 国 Grand Total	計 Total	89	8	5	77	86, 020	85, 097	12	911	844	122	89	633
	計 Grand Total	112, 005	72, 103	2, 878	37, 023	21, 894, 833	21, 802, 149	5, 245	87, 440	90, 844	5, 627	4, 294	80, 923

(注) 1 この表は、(1)「国税徴収状況」を都道府県別に示したものである。

2 局引受分とは、国税通則法第43条第3項の規定に基づき税務署長から国税局長に徴収の引継ぎが行われたものである。

(単位：百万円)
(In millions of yen)

申告所得税及復興特別所得税 Self-assessed Income Tax and Special Income Tax for Reconstruction				法人税 Corporation tax				地方法人税 Local corporation tax				税 目 Tax type	
徴収決定金額 Amount determined for collection	収納済額 Amount collected	不納欠損額 Amount of loss through non-payment	収納未済額 Amount of unsettled collection	徴収決定金額 Amount determined for collection	収納済額 Amount collected	不納欠損額 Amount of loss through non-payment	収納未済額 Amount of unsettled collection	徴収決定金額 Amount determined for collection	収納済額 Amount collected	不納欠損額 Amount of loss through non-payment	収納未済額 Amount of unsettled collection		
176,810	122,286	33	54,490	315,984	313,046	53	2,885	33,780	33,475	3	301	北海道 Hokkaido	札幌 Sapporo
3,947	652	75	3,220	3,732	989	799	1,945	187	70	29	89	局引受分 Amount handled by Regional Taxation Bureaus	
180,756	122,939	108	57,710	319,716	314,035	852	4,830	33,967	33,545	32	390	計 Total	
19,973	19,073	9	890	38,190	37,820	1	369	4,027	3,997	-	30	青 森 Aomori	仙 台 Sendai
18,889	18,107	2	780	38,800	38,538	2	260	4,167	4,145	0	23	岩 手 Iwate	
54,528	52,800	20	1,709	151,205	150,372	13	820	16,751	16,678	1	72	宮 城 Miyagi	
12,773	12,283	2	488	33,675	33,463	4	208	3,691	3,670	0	21	秋 田 Akita	山 形 Yamagata
16,606	16,064	2	540	38,403	38,040	2	361	4,094	4,059	0	35	山 形 Yamagata	
36,612	35,109	14	1,489	83,228	81,950	16	1,262	8,938	8,825	1	113	福 島 Fukushima	
4,174	359	28	3,786	4,106	313	397	3,396	185	22	14	149	局引受分 Amount handled by Regional Taxation Bureaus	計 Total
163,554	153,795	77	9,682	387,607	380,496	435	6,676	41,854	41,394	16	444	計 Total	
66,443	64,266	29	2,147	124,392	123,261	9	1,121	13,373	13,259	0	114	茨 城 Ibaraki	関 東 越 野 Kanto Shinetsu
42,433	40,943	21	1,469	102,461	101,823	7	630	11,088	11,029	1	58	茨 城 Ibaraki	
46,111	44,497	11	1,603	122,448	121,743	3	703	13,586	13,522	0	64	群 馬 Gunma	
245,442	237,356	29	8,057	348,621	344,287	33	4,301	37,164	36,744	2	417	埼 玉 Saitama	新 潟 Niigata
35,139	34,072	27	1,040	121,965	121,436	5	523	13,745	13,696	0	49	新 潟 Niigata	
43,643	42,366	10	1,267	138,344	137,820	6	519	15,365	15,318	0	47	長 野 Nagano	
9,385	1,220	83	8,082	10,565	1,117	1,403	8,045	524	47	118	359	局引受分 Amount handled by Regional Taxation Bureaus	計 Total
488,596	464,720	210	23,665	968,795	951,487	1,466	15,843	104,843	103,614	121	1,109	計 Total	
244,685	237,081	65	7,539	337,397	333,718	98	3,582	36,779	36,491	2	285	千 葉 Chiba	東 京 Tokyo
1,363,179	1,315,802	198	47,179	9,092,494	9,052,357	392	39,745	1,111,314	1,107,553	7	3,754	東 京 Tokyo	
395,150	379,073	73	16,004	764,930	759,269	73	5,588	83,443	82,987	1	455	神 奈 川 Kanagawa	
22,004	21,195	4	805	58,833	58,362	6	465	6,149	6,111	0	38	山 梨 Yamanashi	局引受分 Amount handled by Regional Taxation Bureaus
47,792	5,934	235	41,623	83,449	21,122	6,798	55,529	5,238	2,056	213	2,969	局引受分 Amount handled by Regional Taxation Bureaus	
2,072,810	1,959,086	574	113,150	10,337,102	10,224,827	7,367	104,909	1,242,923	1,235,198	224	7,501	計 Total	
19,363	10,620	9	8,733	86,970	86,175	1	793	9,533	9,476	0	57	富 山 Toyama	金 沢 Kanazawa
24,992	14,488	2	10,501	77,397	75,546	-	1,851	8,373	8,187	-	186	石 川 Ishikawa	
16,135	15,643	4	488	62,481	62,165	0	316	6,889	6,866	0	23	福 井 Fukui	
1,248	43	29	1,175	1,077	240	243	594	58	16	11	31	局引受分 Amount handled by Regional Taxation Bureaus	計 Total
61,738	40,795	45	20,898	227,926	224,127	245	3,555	24,853	24,544	11	297	計 Total	
48,637	47,380	9	1,248	143,029	142,446	7	576	15,769	15,715	0	53	岐 阜 Gifu	
102,783	100,149	50	2,584	270,299	269,162	24	1,114	32,037	31,911	1	125	静 岡 Shizuoka	愛 知 Aichi
285,338	278,865	58	6,416	1,694,384	1,688,820	50	5,514	210,035	209,473	2	560	愛 知 Aichi	
38,908	38,058	6	843	106,288	105,724	12	551	11,697	11,643	1	54	三 重 Mie	
10,767	1,367	79	9,322	8,757	2,367	631	5,759	538	184	22	333	局引受分 Amount handled by Regional Taxation Bureaus	計 Total
486,433	465,819	201	20,413	2,222,756	2,208,519	724	13,513	270,076	268,926	26	1,124	計 Total	
33,111	32,389	5	717	77,325	75,990	3	1,332	8,429	8,296	0	133	滋 賀 Shiga	京 都 Kyoto
90,145	88,347	10	1,788	392,434	391,164	23	1,248	44,872	44,758	1	114	京 都 Kyoto	
279,745	272,738	78	6,929	1,753,759	1,745,483	131	8,145	204,527	203,697	4	826	大 阪 Osaka	
185,030	178,501	20	6,508	430,013	427,529	17	2,467	47,839	47,576	1	262	兵 庫 Hyogo	大 阪 Osaka
35,911	35,348	2	561	44,563	43,905	0	657	4,979	4,909	0	70	奈 良 Nara	
18,894	18,532	1	361	36,608	36,359	0	249	3,930	3,906	0	25	和歌山 Wakayama	
14,494	2,576	89	11,829	19,302	3,718	3,668	11,917	1,039	283	168	589	局引受分 Amount handled by Regional Taxation Bureaus	計 Total
657,329	628,431	205	28,693	2,754,004	2,724,148	3,843	26,013	315,616	313,424	174	2,019	計 Total	
8,591	8,265	1	326	22,381	22,191	5	184	2,440	2,423	0	17	鳥 取 Tottori	島 根 Shimane
10,804	10,497	4	302	35,316	35,153	9	154	3,946	3,931	0	14	島 根 Shimane	
40,336	38,916	3	1,417	126,216	125,313	20	883	13,576	13,488	1	87	岡 山 Okayama	
67,750	65,670	35	2,045	284,070	282,704	51	1,315	31,655	31,529	2	124	広 島 Hiroshima	山 口 Yamaguchi
23,743	22,623	7	1,113	106,944	106,511	22	410	12,450	12,411	2	37	山 口 Yamaguchi	
3,348	291	116	2,940	4,179	1,087	1,029	2,062	243	65	39	139	局引受分 Amount handled by Regional Taxation Bureaus	
154,572	146,263	165	8,144	579,105	572,959	1,137	5,009	64,310	63,847	45	418	計 Total	徳 島 Tokushima
15,803	15,593	5	206	57,880	57,705	6	169	6,427	6,411	0	15	徳 島 Tokushima	
18,326	17,883	0	443	76,910	76,556	3	352	8,508	8,486	0	22	香 川 Kagawa	
24,958	24,378	1	580	116,374	115,612	3	758	13,461	13,395	0	69	愛 媛 Ehime	高 松 Takamatsu
12,492	12,111	0	380	25,298	25,079	5	214	2,976	2,955	0	21	高 松 Kochi	
1,387	59	258	1,071	1,708	144	244	1,320	81	9	15	57	局引受分 Amount handled by Regional Taxation Bureaus	
72,967	70,024	264	2,679	278,170	275,096	261	2,813	31,453	31,256	15	181	計 Total	福 岡 Fukuoka
140,228	136,361	32	3,835	403,275	401,079	31	2,164	44,206	43,988	1	217	福 岡 Fukuoka	
15,185	14,689	4	491	37,046	36,880	0	165	4,017	4,000	0	18	佐 賀 Saga	
22,120	21,464	7	649	45,037	44,782	3	252	4,846	4,823	0	23	長 崎 Nagasaki	局引受分 Amount handled by Regional Taxation Bureaus
4,288	332	44	3,911	3,887	583	382	2,922	254	45	19	191	局引受分 Amount handled by Regional Taxation Bureaus	
181,821	172,847	87	8,887	489,244	483,324	417	5,503	53,324	52,856	20	447	計 Total	
35,921	34,801	11	1,108	76,150	75,183	1	966	8,066	8,002	0	63	熊 本 Kumamoto	大 分 Oita
18,557	17,806	7	744	49,463	48,971	8	483	5,158	5,128	0	30	大 分 Oita	
20,836	20,251	12	573	43,601	43,143	16	443	4,618	4,583	1	35	宮 崎 Miyazaki	
24,590	23,625	15	949	65,046	64,472	13	561	6,910	6,862	1	48	鹿 児 島 Kagoshima	局引受分 Amount handled by Regional Taxation Bureaus
2,674	544	63	2,067	2,342	331	211	1,799	138	36	12	90	局引受分 Amount handled by Regional Taxation Bureaus	
102,577	97,027	109	5,441	236,602	232,101	249	4,253	24,890	24,610	13	266	計 Total	
48,068	46,310	15	1,743	73,745	72,489	1	1,254	7,759	7,641	0	117	沖 縄 Okinawa	局引受分 Amount handled by Regional Taxation Office
1,131	192	10	928	1,398	403	192	803	69	24	8	36	局引受分 Amount handled by Regional Taxation Office	
49,199	46,502	25	2,671	75,143	72,892	193	2,057	7,827	7,666	8	153	計 Total	
4,672,351	4,368,247	2,070	302,033	18,876,171	18,664,011	17,187	194,973	2,215,936	2,200,880	706	14,350	全 国 計 Grand Total	

Note: 1 This table shows "① Statistics of national tax collection" by prefectures.

2 "Amount handled by Regional Taxation Bureaus (Office)" results from handovers of collection to Regional Commissioner by District Director based upon General Law of National Taxes, Sec.43, Para.3.

(3) 都道府県別の徴収状況 (その2)

Statistics of collection by prefectures (Part2)

税 目 Tax type 国税局・都道府県 Regional Taxation Bureau / Prefecture			相 続 税 Inheritance tax				消 費 税 Consumption tax				消費税及地方消費税 Consumption tax and local consumption tax			
			徴収決定済額 Amount determined for collection	収納済額 Amount collected	不納欠損額 Amount of loss through non-payment	収納未済額 Amount of unsettled collection	徴収決定済額 Amount determined for collection	収納済額 Amount collected	不納欠損額 Amount of loss through non-payment	収納未済額 Amount of unsettled collection	徴収決定済額 Amount determined for collection	収納済額 Amount collected	不納欠損額 Amount of loss through non-payment	収納未済額 Amount of unsettled collection
札 幌 Sapporo	北海道 Hokkaido		66,643	59,738	-	6,905	1	0	-	1	745,046	728,653	397	15,995
	局引受分 Amount handled by Regional Taxation Bureaus		1,007	350	1	656	5	2	-	4	6,970	2,016	693	4,262
	計 Total		67,650	60,088	1	7,561	6	2	-	5	752,016	730,669	1,090	20,258
仙 台 Sendai	青 森 Aomori		9,576	9,056	-	519	1	-	-	1	133,532	129,087	88	4,357
	岩 手 Iwate		11,191	10,797	-	394	-	-	-	-	128,511	125,426	49	3,036
	宮 城 Miyagi		36,146	34,378	0	1,767	-	-	-	-	326,256	318,792	194	7,270
	秋 田 Akita		7,692	7,364	0	327	-	-	-	-	103,429	101,048	20	2,361
	山 形 Yamagata		10,642	10,524	-	118	-	-	-	-	127,476	124,595	44	2,837
	福 島 Fukushima		24,150	23,428	1	720	-	-	-	-	253,576	246,756	151	6,669
	局引受分 Amount handled by Regional Taxation Bureaus		1,352	277	0	1,075	9	0	-	9	12,060	2,719	993	8,348
	計 Total		100,749	95,826	2	4,921	9	0	-	9	1,084,840	1,048,423	1,541	34,876
関 東 信 越 Kanto Shinetsu	茨 城 Ibaraki		39,499	38,792	0	707	6	0	0	5	340,030	331,783	141	8,107
	栃 木 Tochigi		37,865	37,230	1	634	-	-	-	-	238,675	233,652	125	4,898
	群 馬 Gunma		28,305	27,684	-	621	4	0	0	3	304,800	299,255	127	5,418
	埼 玉 Saitama		205,558	197,558	1	7,999	7	0	0	7	818,648	799,555	365	18,728
	新 潟 Niigata		30,607	30,091	-	516	3	0	1	2	313,321	309,322	115	3,885
	長 野 Nagano		27,018	26,219	-	799	2	-	2	0	291,736	286,917	80	4,740
	局引受分 Amount handled by Regional Taxation Bureaus		5,068	1,473	-	3,596	86	2	10	74	20,985	4,765	947	15,273
	計 Total		373,921	359,047	2	14,871	107	3	13	92	2,328,195	2,265,248	1,899	61,048
東 京 Tokyo	千 葉 Chiba		144,191	137,605	1	6,585	167	15	10	142	707,736	682,651	812	24,273
	東 京 Tokyo		1,227,621	1,176,125	10	51,486	380	25	22	333	12,811,960	12,661,026	2,092	148,843
	神奈川 Kanagawa		312,908	297,794	6	15,108	164	5	9	150	1,583,054	1,542,862	913	39,279
	山 梨 Yamanashi		12,177	11,793	0	384	12	1	1	11	106,314	102,935	46	3,332
	局引受分 Amount handled by Regional Taxation Bureaus		55,742	15,953	2,471	37,318	1,631	52	127	1,452	178,556	65,385	6,891	106,279
	計 Total		1,752,639	1,639,270	2,488	110,882	2,353	97	170	2,087	15,387,620	15,054,859	10,754	322,006
金 沢 Kanazawa	富 山 Toyama		19,073	17,512	-	1,561	0	0	-	-	194,842	186,191	37	8,614
	石 川 Ishikawa		22,447	21,196	-	1,251	0	-	-	0	178,855	169,356	24	9,475
	福 井 Fukui		13,581	13,447	-	134	1	-	1	-	136,051	133,387	36	2,628
	局引受分 Amount handled by Regional Taxation Bureaus		2,199	127	11	2,061	1	1	-	-	2,872	555	323	1,994
	計 Total		57,301	52,283	11	5,006	3	1	1	0	512,620	489,489	419	22,712
名古屋 Nagoya	岐 阜 Gifu		36,423	35,411	-	1,012	0	-	-	0	317,343	312,985	113	4,246
	静 岡 Shizuoka		84,677	82,790	-	1,887	4	1	0	3	530,443	521,229	177	9,037
	愛 知 Aichi		297,294	288,570	-	8,725	4	0	-	4	1,698,763	1,675,508	387	22,868
	三 重 Mie		32,233	26,337	-	5,896	0	0	-	0	251,752	247,877	106	3,768
	局引受分 Amount handled by Regional Taxation Bureaus		1,989	591	24	1,375	94	1	-	93	19,395	6,413	1,089	11,893
	計 Total		452,617	433,698	24	18,895	102	2	0	100	2,817,696	2,764,011	1,872	51,813
大 阪 Osaka	滋 賀 Shiga		17,706	16,915	-	792	0	-	-	0	166,756	163,681	51	3,024
	京 都 Kyoto		125,484	116,933	-	8,551	2	0	-	2	457,552	450,125	195	7,232
	大 阪 Osaka		242,238	235,850	0	6,387	25	3	6	16	2,693,115	2,660,059	908	32,148
	兵 庫 Hyogo		195,168	190,916	-	4,252	5	3	-	2	749,131	737,033	176	11,921
	奈 良 Nara		32,513	31,738	0	775	-	-	-	-	108,958	106,493	38	2,427
	和歌山 Wakayama		15,486	14,954	0	532	-	-	-	-	102,924	101,474	41	1,410
	局引受分 Amount handled by Regional Taxation Bureaus		11,312	2,618	97	8,597	220	5	0	215	35,496	12,276	1,527	21,693
	計 Total		639,907	609,924	97	29,886	252	10	7	235	4,313,931	4,231,141	2,935	79,855
広 島 Hiroshima	鳥 取 Tottori		5,205	4,988	-	216	-	-	-	-	58,507	57,218	30	1,259
	島 根 Shimane		6,686	6,406	-	280	-	-	-	-	83,611	82,695	25	892
	岡 山 Okayama		32,558	31,775	-	783	-	-	-	-	277,219	272,782	113	4,324
	広 島 Hiroshima		54,778	52,102	-	2,675	-	-	-	-	485,093	477,487	223	7,382
	山 口 Yamaguchi		18,190	17,687	-	503	0	0	-	-	175,647	172,509	98	3,040
	局引受分 Amount handled by Regional Taxation Bureaus		750	269	24	457	7	0	-	6	7,820	2,828	1,114	3,877
	計 Total		118,166	113,227	24	4,915	7	0	-	6	1,087,897	1,065,520	1,604	20,773
高 松 Takamatsu	徳 島 Tokushima		13,427	12,776	-	652	-	-	-	-	84,392	82,823	20	1,549
	香 川 Kagawa		17,856	16,023	-	1,833	-	-	-	-	149,880	147,200	30	2,650
	愛 媛 Ehime		25,808	24,328	-	1,480	-	-	-	-	189,613	185,849	51	3,714
	高 知 Kochi		10,345	9,976	-	369	-	-	-	-	75,962	74,611	10	1,341
	局引受分 Amount handled by Regional Taxation Bureaus		632	309	-	323	1	-	0	0	2,734	621	438	1,675
	計 Total		68,068	63,412	-	4,656	1	-	0	0	502,581	491,105	548	10,928
福 岡 Fukuoka	福 岡 Fukuoka		90,619	88,003	-	2,617	-	-	-	-	857,563	842,568	305	14,690
	佐 賀 Saga		8,833	8,708	-	125	-	-	-	-	93,868	92,029	34	1,805
	長 崎 Nagasaki		11,163	10,862	-	301	0	0	-	0	131,851	129,126	62	2,664
	局引受分 Amount handled by Regional Taxation Bureaus		821	232	-	589	2	1	-	1	20,017	2,947	4,762	12,308
	計 Total		111,437	107,804	-	3,632	2	1	-	2	1,103,299	1,066,670	5,163	31,467
熊 本 Kumamoto	熊 本 Kumamoto		18,803	18,172	-	632	0	-	-	0	198,675	194,022	74	4,578
	大 分 Oita		12,889	12,178	-	711	0	-	-	0	142,257	138,723	68	3,466
	宮 崎 Miyazaki		13,399	12,133	-	1,266	-	-	-	-	117,663	115,189	61	2,413
	鹿児島 Kagoshima		12,804	11,923	0	881	-	-	-	-	168,630	164,791	110	3,729
	局引受分 Amount handled by Regional Taxation Bureaus		374	122	1	251	4	-	-	4	5,743	1,650	594	3,498
	計 Total		58,270	54,527	2	3,741	5	-	-	5	632,969	614,376	908	17,685
沖 縄 Okinawa	沖 縄 Okinawa		32,039	29,413	0	2,626	0	0	-	0	177,980	173,124	43	4,813
	局引受分 Amount handled by Regional Taxation Office		463	138	-	325	2	-	-	2	2,831	1,274	110	1,448
	計 Total		32,502	29,551	0	2,951	2	0	-	2	180,812	174,397	153	6,261
全 国 計 Grand Total			3,833,227	3,618,658	2,652	211,918	2,850	116	191	2,542	30,704,475	29,995,907	28,886	679,682

(注) 1 この表は、(1)「国税徴収状況」を都道府県別に示したものである。

2 局引受分とは、国税通則法第43条第3項の規定に基づき税務署長から国税局長に徴収の引継ぎが行われたものである。

(単位：百万円)
(In millions of yen)

酒 税 Liquor tax				たばこ税及たばこ特別税 Tabacco tax and special tabacco surtax				揮発油税及地方揮発油税 Gasoline tax and local gasoline tax				税 目 Tax type 国税局・都道府県 Regional Taxation Bureau/Prefecture		
徴収決定済額 Amount determined for collection	収納済額 Amount collected	不納欠損額 Amount of loss through non-payment	収納未済額 Amount of unsettled collection	徴収決定済額 Amount determined for collection	収納済額 Amount collected	不納欠損額 Amount of loss through non-payment	収納未済額 Amount of unsettled collection	徴収決定済額 Amount determined for collection	収納済額 Amount collected	不納欠損額 Amount of loss through non-payment	収納未済額 Amount of unsettled collection			
31,515	31,514	-	1	21,323	21,323	-	-	120,890	110,659	-	10,230	北海道 Amount handled by Regional Taxation Bureaus	Hokkaido	札 幌 Sapporo
-	-	-	-	-	-	-	-	-	-	-	-	局引受分		
31,515	31,514	-	1	21,323	21,323	-	-	120,890	110,659	-	10,230	計 Total		
625	625	-	0	-	-	-	-	31,224	29,220	-	2,004	青 森 Amount handled by Regional Taxation Bureaus	Aomori	仙 台 Sendai
688	686	-	2	15,312	15,308	-	3	-	-	-	-	岩 手 Iwate	Iwate	
31,780	31,778	-	2	13,536	13,536	-	-	101,591	93,601	-	7,990	宮 城 Miyagi	Miyagi	
2,523	2,522	-	1	-	-	-	-	15,370	14,133	-	1,236	秋 田 Akita	Akita	
1,107	1,105	-	2	-	-	-	-	X	X	-	X	山 形 Yamagata	Yamagata	
41,060	41,057	-	2	-	-	-	-	X	X	-	X	福 島 Fukushima	Fukushima	
-	-	-	-	-	-	-	-	-	-	-	-	局引受分	Amount handled by Regional Taxation Bureaus	
77,783	77,774	-	10	28,848	28,845	-	3	154,619	142,895	-	11,724	計 Total		
121,027	121,022	-	5	11,545	11,545	-	-	54,947	51,373	-	3,574	茨 城 Ibaraki	Ibaraki	関 東 信 越 Kanto Shinetsu
46,711	46,708	-	3	13,837	13,837	-	-	X	X	-	X	栃 木 Tochigi	Tochigi	
51,513	51,509	-	3	9,616	9,616	-	-	X	X	-	X	群 馬 Gunma	Gunma	
8,329	8,326	-	3	31,926	31,926	-	-	10	10	-	-	埼 玉 Saitama	Saitama	
3,810	3,807	-	4	8,083	8,083	-	-	7,682	7,682	-	-	新 潟 Niigata	Niigata	
4,471	4,463	-	8	5,835	5,835	-	-	X	X	-	X	長 野 Nagano	Nagano	
224	149	-	75	-	-	-	-	-	-	-	-	局引受分	Amount handled by Regional Taxation Bureaus	
236,084	235,984	-	100	80,842	80,842	-	-	62,653	59,079	-	3,574	計 Total		
108,037	108,035	-	2	15,400	15,400	-	-	371,582	342,716	-	28,866	千 葉 Chiba	Chiba	東 京 Tokyo
25,740	25,725	-	15	55,103	55,103	-	-	X	X	-	X	東 京 Tokyo	Tokyo	
52,282	52,265	-	17	26,132	26,132	-	-	433,903	402,234	-	31,669	神奈川 Kanagawa	Kanagawa	
6,930	6,925	-	6	-	-	-	-	-	-	-	-	山 梨 Yamanashi	Yamanashi	
-	-	-	-	-	-	-	-	-	-	-	-	局引受分	Amount handled by Regional Taxation Bureaus	
192,988	192,949	-	39	96,635	96,635	-	-	X	X	-	X	計 Total		
606	524	-	82	0	0	-	-	X	X	-	X	富 山 Toyama	Toyama	金 沢 Kanazawa
631	594	-	37	10,279	10,279	-	-	-	-	-	-	石 川 Ishikawa	Ishikawa	
282	282	-	0	-	-	-	-	-	-	-	-	福 井 Fukui	Fukui	
198	72	-	126	-	-	-	-	-	-	-	-	局引受分	Amount handled by Regional Taxation Bureaus	
1,717	1,472	-	245	10,279	10,279	-	-	X	X	-	X	計 Total		
3,158	3,158	-	1	-	-	-	-	X	X	-	X	岐 阜 Gifu	Gifu	
38,714	38,708	-	6	9,898	9,898	-	-	X	X	-	X	静 岡 Shizuoka	Shizuoka	名 古 屋 Nagoya
76,613	76,606	-	7	36,694	36,694	-	-	154,635	143,422	-	11,213	愛 知 Aichi	Aichi	
13,031	13,030	-	1	-	-	-	-	237,606	217,640	-	19,967	三 重 Mie	Mie	
-	-	-	-	-	-	-	-	-	-	-	-	局引受分	Amount handled by Regional Taxation Bureaus	
131,516	131,501	-	15	46,592	46,592	-	-	392,246	361,066	-	31,179	計 Total		
12,667	12,657	-	10	-	-	-	-	33	33	-	-	滋 賀 Shiga	Shiga	大 阪 Osaka
57,498	57,493	-	5	21,877	21,877	-	-	X	X	-	X	京 都 Kyoto	Kyoto	
92,222	92,218	-	4	42,186	42,186	-	-	270,244	247,107	-	23,136	大 阪 Osaka	Osaka	
53,593	53,587	-	6	15,914	15,914	-	-	X	X	-	X	兵 庫 Hyogo	Hyogo	
445	442	-	3	-	-	-	-	-	-	-	-	奈 良 Nara	Nara	
3,372	3,372	-	0	-	-	-	-	35,886	35,875	-	11	和歌山 Wakayama	Wakayama	
-	-	-	-	-	-	-	-	-	-	-	-	局引受分	Amount handled by Regional Taxation Bureaus	
219,797	219,770	-	27	79,977	79,977	-	-	306,171	283,024	-	23,148	計 Total		
322	322	-	0	3,965	3,965	-	-	-	-	-	-	鳥 取 Tottori	Tottori	広 島 Hiroshima
244	244	-	1	-	-	-	-	-	-	-	-	島 根 Shimane	Shimane	
35,193	35,187	-	5	6,682	6,682	-	-	X	X	-	X	岡 山 Okayama	Okayama	
3,028	2,953	-	75	15,902	15,902	-	-	X	X	-	X	広 島 Hiroshima	Hiroshima	
1,533	1,533	-	0	-	-	-	-	180,888	172,119	-	8,769	山 口 Yamaguchi	Yamaguchi	
-	-	-	-	-	-	-	-	-	-	-	-	局引受分	Amount handled by Regional Taxation Bureaus	
40,320	40,239	-	82	26,548	26,548	-	-	368,913	342,385	-	26,528	計 Total		
222	219	-	3	-	-	-	-	-	-	-	-	徳 島 Tokushima	Tokushima	高 松 Takamatsu
137	137	-	0	16,034	16,034	-	-	X	X	-	X	香 川 Kagawa	Kagawa	
812	805	-	6	0	0	-	-	X	X	-	X	愛 媛 Ehime	Ehime	
561	553	-	8	-	-	-	-	-	-	-	-	高 知 Kochi	Kochi	
-	-	-	-	-	-	-	-	-	-	-	-	局引受分	Amount handled by Regional Taxation Bureaus	
1,732	1,714	-	18	16,034	16,034	-	-	96,967	89,814	-	7,153	計 Total		
76,747	76,732	-	15	42,008	42,008	-	-	6	6	-	-	福 岡 Fukuoka	Fukuoka	福 岡 Fukuoka
4,817	4,816	-	1	-	-	-	-	X	X	-	X	佐 賀 Saga	Saga	
625	624	-	1	-	-	-	-	X	X	-	X	長 崎 Nagasaki	Nagasaki	
69	42	-	27	-	-	-	-	-	-	-	-	局引受分	Amount handled by Regional Taxation Bureaus	
82,258	82,214	-	44	42,008	42,008	-	-	X	X	-	X	計 Total		
16,388	16,388	-	1	-	-	-	-	-	-	-	-	熊 本 Kumamoto	Kumamoto	熊 本 Kumamoto
32,872	32,864	-	8	-	-	-	-	X	X	-	X	大 分 Oita	Oita	
25,533	25,531	-	2	0	0	-	-	-	-	-	-	宮 崎 Miyazaki	Miyazaki	
21,623	21,618	-	5	11,614	11,614	-	-	-	-	-	-	鹿児島 Kagoshima	Kagoshima	
120	31	-	89	-	-	-	-	-	-	-	-	局引受分	Amount handled by Regional Taxation Bureaus	
96,536	96,431	-	105	11,614	11,614	-	-	X	X	-	X	計 Total		
8,476	8,445	-	30	6,870	6,870	-	-	32,981	30,558	-	2,422	沖 縄 Okinawa	Okinawa	沖 縄 Okinawa
9	6	-	2	-	-	-	-	-	-	-	-	局引受分	Amount handled by Regional Taxation Office	
8,484	8,452	-	33	6,870	6,870	-	-	32,981	30,558	-	2,422	計 Total		
1,120,731	1,120,014	-	717	467,572	467,568	-	3	2,418,106	2,234,858	-	183,248	全 国 計 Grand Total		

Note: 1 This table shows "(1) Statistics of national tax collection" by prefectures.

2 "Amount handled by Regional Taxation Bureaus (Office)" results from handovers of collection to Regional Commissioner by District Director based upon General Law of National Taxes, Sec.43, Para.3.

(3) 都道府県別の徴収状況 (その3)

Statistics of collection by prefectures (Part 3)

(単位：百万円)

(In millions of yen)

税 目 Tax type		そ の 他 Others				合 計 Total				税 目 Tax type	
		徴収決定済額 Amount determined for collection	収納済額 Amount collected	不納欠損額 Amount of loss through non-payment	収納未済額 Amount of unsettled collection	徴収決定済額 Amount determined for collection	収納済額 Amount collected	不納欠損額 Amount of loss through non-payment	収納未済額 Amount of unsettled collection		
国税局・都道府県 Regional Taxation Bureau / Prefecture		国税局・都道府県 Regional Taxation Bureau / Prefecture									
札 幌 Sapporo	北海道 Hokkaido	17,720	17,717	0	3	1,929,065	1,835,993	609	92,462	北海道 Hokkaido	札 幌 Sapporo
	局引受分 Amount handled by Regional Taxation Bureaus	37	2	13	22	18,362	4,560	1,903	11,898	局引受分 Amount handled by Regional Taxation Bureaus	
	計 Total	17,758	17,719	13	26	1,947,426	1,840,554	2,512	104,361	計 Total	
仙 台 Sendai	青 森 Aomori	881	879	-	2	303,764	295,011	116	8,638	青 森 Aomori	仙 台 Sendai
	岩 手 Iwate	877	876	0	1	281,650	276,782	58	4,810	岩 手 Iwate	
	宮 城 Miyagi	33,247	33,243	0	4	940,527	919,750	280	20,497	宮 城 Miyagi	
	秋 田 Akita	842	834	0	8	229,680	224,775	31	4,874	秋 田 Akita	
	山 形 Yamagata	X	X	-	X	266,732	262,047	60	4,625	山 形 Yamagata	
	福 島 Fukushima	X	X	0	X	575,414	564,049	209	11,156	福 島 Fukushima	
局引受分 Amount handled by Regional Taxation Bureaus	24	3	3	18	25,414	3,931	1,705	19,779	局引受分 Amount handled by Regional Taxation Bureaus		
計 Total	37,915	37,876	4	35	2,623,181	2,546,345	2,458	74,378	計 Total		
関 東 信 越 Kanto Shinetsu	茨 城 Ibaraki	3,401	3,399	0	2	971,917	955,021	235	16,661	茨 城 Ibaraki	関 東 信 越 Kanto Shinetsu
	栃 木 Tochigi	X	X	-	X	647,341	638,684	177	8,480	栃 木 Tochigi	
	群 馬 Gunma	X	X	-	X	738,406	729,085	179	9,143	群 馬 Gunma	
	埼 玉 Saitama	5,335	5,330	1	5	2,206,271	2,162,994	572	42,704	埼 玉 Saitama	
	新 潟 Niigata	3,917	3,912	0	5	686,429	679,869	178	6,381	新 潟 Niigata	
	長 野 Nagano	X	X	0	X	689,236	681,181	122	7,934	長 野 Nagano	
局引受分 Amount handled by Regional Taxation Bureaus	81	2	4	75	57,317	9,838	3,210	44,269	局引受分 Amount handled by Regional Taxation Bureaus		
計 Total	18,173	18,078	4	91	5,996,918	5,856,672	4,673	135,573	計 Total		
東 京 Tokyo	千 葉 Chiba	9,656	9,641	1	14	2,395,068	2,313,310	1,550	80,208	千 葉 Chiba	東 京 Tokyo
	東 京 Tokyo	X	X	5	X	37,956,313	37,623,783	4,277	328,253	東 京 Tokyo	
	神 奈 川 Kanagawa	7,538	7,066	1	471	4,629,338	4,504,806	1,710	122,821	神 奈 川 Kanagawa	
	山 梨 Yamanashi	469	468	0	1	281,838	275,538	101	6,199	山 梨 Yamanashi	
	局引受分 Amount handled by Regional Taxation Bureaus	552	27	123	402	460,857	116,693	21,406	322,759	局引受分 Amount handled by Regional Taxation Bureaus	
計 Total	X	X	130	X	45,723,413	44,834,130	29,044	860,240	計 Total		
金 沢 Kanazawa	富 山 Toyama	X	X	-	X	438,639	418,476	52	20,111	富 山 Toyama	金 沢 Kanazawa
	石 川 Ishikawa	630	629	-	1	420,660	397,014	36	23,609	石 川 Ishikawa	
	福 井 Fukui	402	402	0	0	299,107	295,250	57	3,801	福 井 Fukui	
	局引受分 Amount handled by Regional Taxation Bureaus	7	1	0	6	9,043	1,138	697	7,208	局引受分 Amount handled by Regional Taxation Bureaus	
計 Total	X	X	0	X	1,167,449	1,111,878	843	54,728	計 Total		
名古屋 Nagoya	岐 阜 Gifu	X	X	0	X	730,911	723,151	154	7,606	岐 阜 Gifu	名古屋 Nagoya
	静 岡 Shizuoka	X	X	0	X	1,413,247	1,396,901	355	15,991	静 岡 Shizuoka	
	愛 知 Aichi	54,642	54,638	0	4	5,707,924	5,649,308	620	57,995	愛 知 Aichi	
	三 重 Mie	1,303	1,301	0	2	831,346	799,700	157	31,488	三 重 Mie	
	局引受分 Amount handled by Regional Taxation Bureaus	62	4	14	44	48,453	11,745	2,243	34,464	局引受分 Amount handled by Regional Taxation Bureaus	
計 Total	60,937	60,868	14	55	8,731,880	8,580,805	3,530	147,545	計 Total		
大 阪 Osaka	滋 賀 Shiga	887	886	-	1	409,325	403,007	76	6,242	滋 賀 Shiga	大 阪 Osaka
	京 都 Kyoto	X	X	0	X	1,524,534	1,504,590	286	19,657	京 都 Kyoto	
	大 阪 Osaka	70,762	70,736	2	24	7,431,448	7,348,472	1,410	81,567	大 阪 Osaka	
	兵 庫 Hyogo	X	X	0	X	2,160,521	2,133,703	265	26,553	兵 庫 Hyogo	
	奈 良 Nara	776	775	-	2	305,355	300,687	47	4,620	奈 良 Nara	
	和歌山 Wakayama	429	428	0	1	275,552	272,818	48	2,686	和歌山 Wakayama	
局引受分 Amount handled by Regional Taxation Bureaus	164	4	16	144	95,449	22,854	6,334	66,261	局引受分 Amount handled by Regional Taxation Bureaus		
計 Total	79,374	79,174	19	181	12,202,184	11,986,132	8,466	207,586	計 Total		
広 島 Hiroshima	鳥 取 Tottori	171	170	0	0	132,986	130,847	42	2,097	鳥 取 Tottori	広 島 Hiroshima
	島 根 Shimane	458	458	-	0	184,176	182,424	43	1,709	島 根 Shimane	
	岡 山 Okayama	X	X	0	X	866,137	840,107	161	25,869	岡 山 Okayama	
	広 島 Hiroshima	X	X	0	X	1,237,518	1,222,520	387	14,611	広 島 Hiroshima	
	山 口 Yamaguchi	1,009	1,007	0	2	655,469	641,095	146	14,228	山 口 Yamaguchi	
局引受分 Amount handled by Regional Taxation Bureaus	20	1	11	9	19,016	4,928	2,746	11,342	局引受分 Amount handled by Regional Taxation Bureaus		
計 Total	25,822	25,796	11	15	3,095,302	3,021,921	3,525	69,856	計 Total		
高 松 Takamatsu	徳 島 Tokushima	575	575	-	1	240,819	238,138	38	2,643	徳 島 Tokushima	高 松 Takamatsu
	香 川 Kagawa	X	X	-	X	377,669	372,187	37	5,445	香 川 Kagawa	
	愛 媛 Ehime	X	X	-	X	574,825	560,844	61	13,920	愛 媛 Ehime	
	高 知 Kochi	462	462	-	1	173,056	170,629	17	2,410	高 知 Kochi	
	局引受分 Amount handled by Regional Taxation Bureaus	3	1	0	2	7,365	1,323	1,040	5,002	局引受分 Amount handled by Regional Taxation Bureaus	
計 Total	12,203	12,199	0	4	1,373,734	1,343,121	1,193	29,420	計 Total		
福 岡 Fukuoka	福 岡 Fukuoka	39,800	39,788	0	12	2,147,320	2,122,121	446	24,754	福 岡 Fukuoka	福 岡 Fukuoka
	佐 賀 Saga	X	X	-	X	213,220	210,459	44	2,718	佐 賀 Saga	
	長 崎 Nagasaki	X	X	0	X	291,446	287,293	83	4,070	長 崎 Nagasaki	
	局引受分 Amount handled by Regional Taxation Bureaus	20	0	8	12	31,582	4,455	5,316	21,811	局引受分 Amount handled by Regional Taxation Bureaus	
計 Total	X	X	8	X	2,683,568	2,624,328	5,888	53,353	計 Total		
熊 本 Kumamoto	熊 本 Kumamoto	2,006	2,003	0	3	470,499	462,674	109	7,717	熊 本 Kumamoto	熊 本 Kumamoto
	大 分 Oita	X	X	0	X	411,609	399,054	98	12,457	大 分 Oita	
	宮 崎 Miyazaki	2,252	2,251	-	0	303,165	298,116	110	4,939	宮 崎 Miyazaki	
	鹿児島 Kagoshima	1,227	1,226	-	1	403,639	396,956	173	6,509	鹿児島 Kagoshima	
	局引受分 Amount handled by Regional Taxation Bureaus	16	0	8	8	13,507	2,785	1,213	9,509	局引受分 Amount handled by Regional Taxation Bureaus	
計 Total	X	X	8	X	1,602,419	1,559,585	1,703	41,131	計 Total		
沖 縄 Okinawa	沖 縄 Okinawa	5,736	5,733	0	3	479,628	465,715	75	13,838	沖 縄 Okinawa	沖 縄 Okinawa
	局引受分 Amount handled by Regional Taxation Office	610	0	0	610	7,490	2,135	411	4,945	局引受分 Amount handled by Regional Taxation Office	
	計 Total	6,346	5,733	0	612	487,118	467,849	486	18,783	計 Total	
全 国 計 Grand Total		1,225,493	1,223,182	211	2,100	87,634,593	85,773,319	64,320	1,796,953	全 国 計 Grand Total	

(注) 1 この表は、(1)「国税徴収状況」を都道府県別に示したものである。

2 局引受分とは、国税通則法第43条第3項の規定に基づき税務署長から国税局長に徴収の引継ぎが行われたものである。

Note: 1 This table shows “(1) Statistics of national tax collection” by prefectures.

2 “Amount handled by Regional Taxation Bureaus (Office)” “results from handovers of collection to Regional Commissioner by District Director based upon General Law of National Taxes, Sec.43, Para.3.

17－2 物納及び年賦延納
Payment in Kind and Postponement of Annual Payment

(1) 物納状況
Statistics of payment in kind

区 分 Type		相 続 税 Inheritance tax			
		件 数 Number of cases	金 額 Amount		
Statistics of application and permission, etc. 申請及び許可等の状況	Procedure 処 理	令和4年度許可未済	Unsettled permissions for FY2022	17	702
		令和5年度申請	Applications for FY2023	23	5,323
		更正減等	Reduction by correction, etc.	-	-
		取 下 げ 却 下 許 可	Withdrawal	5	2,723
			Dismissal	4	100
			Permission	16	2,532
		計	Subtotal	25	5,355
	許可未済	Unsettled permissions	15	671	
	Statistics after permission 許可後の状況	令和4年度収納未済	Unsettled collections for FY2022	-	-
		許可取消等	Cancelled permissions, etc.	-	-
収納		Collection	16	2,532	
収納未済		Unsettled collection	-	-	
令和4年度引継未済		Unsettled handover for FY2022	-	-	
許可取消等		Cancelled permissions, etc.	-	-	
引継		Handover	16	2,532	
Statistics of withdrawal 物納の撤回状況	引継未済	Unsettled handover	-	-	
	令和4年度承認未済	Unsettled approvals for FY2022	-	-	
	令和5年度申請	Applications for FY2023	-	-	
	取 下 げ	Withdrawal	-	-	
	却 下	Dismissal	-	-	
	承認	Approvals	-	-	
	承認未済	Unsettled approvals	-	-	

調査対象等： 令和5年4月1日から令和6年3月31日までの間に相続税の物納（平成7年3月17日法律第55号改正前の租税特別措置法第70条の10の特例物納を含む。）について申請、許可、収納等のあったものである。

用語の説明： 1 収納とは、国に完全に所有権が移転されたことをいう。
2 引継とは、収納済の物納財産を財務局へ引き渡したことをいう。

(注) 1 「許可」欄の外書の件数は、許可した年度内に更正減又は許可取消し等により全部を控除した件数である。
2 「許可」欄の外書の金額は、許可した年度内に更正減又は許可取消し等により全部又は一部を控除した金額である。
3 「収納」欄の外書の金額は、過誤納額である。

Subject of survey： Subjects are applications, permissions, and collections, etc. for payment in kind of inheritance tax (including special payment in kind provided by Special Taxation Measures Law, Sec.70-10 before amendment of Law 55 on March 17, 1995) between April 1, 2023 and March 31, 2024.

Terminology: 1 “Amount collected” means the value of property subjected to payment in kind, the ownership of which was completely transferred to the government.
2 “Amount of handover” means the value of collected property subjected to payment in kind, which was handed over to the Local Financial Bureau.

Note: 1. The figures preceded by “Excluding” in the column “Permission” mean the number of cases which were all deducted by reduction through correction or cancel of permission, etc. during the permitted fiscal year.
2. The figures preceded by “Excluding” in the column “Permission” mean the value of properties which were all or partially deducted by reduction through correction or cancel of permission, etc. during the permitted fiscal year.
3. The figure preceded by “Excluding” in the column “Collection” means the amount of overpayment.

(2) 物納財産の内訳

Breakdown of properties paid in kind

区 分 Type		物 納 許 可 Permission of payment in kind	
		物 件 数 Number of cases	金 額 Amount
Types of properties paid in kind 物納財産の種類	土 地 Land	件 Case	百万円 Million yen
	建 物 Building	24	387
	有 価 証 券 Securities	—	—
	そ の 他 Others	8	2,086
	計 Total	4	59
		36	2,532

(注) 令和5年度における相続税の物納の実績を示したものである。

Note: Table shows statistics of payment in kind for FY2023.

(3) 年賦延納状況

Statistics of postponement of annual payment

区 分 Type		相 続 税 Inheritance tax		贈 与 税 Gift tax		所 得 税 Income tax		合 計 Total	
		件 数 Number of cases	金 額 Amount	件 数 Number of cases	金 額 Amount	件 数 Number of cases	金 額 Amount	件 数 Number of cases	金 額 Amount
Status of collection 申請及び許可等の状況	外 Exc.	—	—	—	—	—	—	—	—
	令和4年度許可未済 Unsettled permissions for FY2022	325	16,410	86	154	—	—	411	16,564
	外 Exc.	—	—	—	—	—	—	—	—
	令和5年度申請 Applications for FY2023	1,149	53,258	150	230	—	—	1,299	53,488
	外 Exc.	—	—	—	—	—	—	—	—
	更正減等 Reduction by correction, etc.	11	1,407	—	1	—	—	11	1,408
	取 下 げ Withdrawals	305	14,607	11	38	—	—	316	14,645
	却 下 Dismissals	21	359	1	0	—	—	22	359
	許 可 Permissions	864	39,282	128	180	—	—	992	39,462
	許可未済 Unsettled permissions	273	14,014	96	164	—	—	369	14,178
Statistics of collection 徴収状況	令和4年度以前許可分 For permissions made before FY2022	7,043	21,693	550	151	—	—	7,593	21,844
	令和5年度許可分 For permissions made during FY2023	435	11,160	118	43	—	—	553	11,202
	収 納 未 済 Unsettled collection	476	222	239	54	—	—	715	277
	延納現在額（徴収決定未済） Current amount of postponed tax payment (Unsettled determination for collection)	5,355	103,541	322	366	—	—	5,677	103,907

調査対象等：令和5年4月1日から令和6年3月31日までの間に相続税及び贈与税の年賦延納並びに所得税法第132条の規定による所得税の延納について、申請、許可、許可未済等のあったものである。

(注) 「令和4年度許可未済」及び「令和5年度申請」欄の外書は、他署管内からの転入者分、「更正減等」欄の外書は、他署管内への転出者分である。

Subject of survey: This table shows the statistics of the postponement of tax payment of inheritance tax and gift tax and that of income tax according to the provision of Income Tax Law, Sec. 132. such as applications, permissions, and Unsettled permissions, etc. which were made between April 1, 2023 and March 31, 2024.

Note: The figures preceded by “Excluding” in the column “Unsettled permissions for FY2022” and “Applications for FY2023” are those for transferees from other regions, and the figures preceded by “Excluding” in the column “Reduction by correction, etc.” are those for transferees from other regions.

18 国 税 滞 納

National Tax Delinquency

(1) 発生及び整理の状況

Statistics of accrual and procedure for tax delinquency

区 分 Type		発 生 の 状 況 Status of accrual					
		期 首 滞 納 Beginning delinquent tax		新 規 発 生 滞 納 Newly accrued delinquency		合 計 Grand Total	
		件 数 Number of cases	税 額 Amount of tax	件 数 Number of cases	税 額 Amount of tax	件 数 Number of cases	
年 度 Fiscal Year		件 Case	外 百万円 Exc. Million yen	件 Case	外 百万円 Exc. Million yen	件 Case	
平成30年度	FY2018	2,621,985	77,709 853,060	1,309,145	94,818 614,251	3,931,130	
令和元	2019	2,425,105	75,007 811,788	1,008,920	86,627 552,752	3,434,025	
2	2020	2,156,033	69,406 755,411	1,130,213	97,287 591,596	3,286,246	
3	2021	2,208,019	86,402 828,620	1,313,254	112,353 752,667	3,521,273	
4	2022	2,206,909	95,692 885,716	1,254,931	102,243 719,556	3,461,840	
5	2023	2,118,014	92,319 894,854	1,423,696	123,509 799,746	3,541,710	

資料：徴収課調

調査対象等：各年の4月1日から翌年3月31日までの間における滞納の繰越、新規発生及び処理等の国税の滞納状況を示したものである。

(注) 1 件数は納期ごとに1件として計算し、加算税のうち、本税と納期を同一にするものは、本税と合わせて1件として掲げた。

2 上記の計数は、国税の滞納状況を示したものであるため、地方消費税は含まない。ただし、地方税法附則第九条の四の規定により、当分の間、国が消費税の賦課徴収と併せて地方消費税の賦課徴収を行うものとされていることから、各年度欄の外書として地方消費税の滞納状況を示している。

(2) 税目別の発生及び整理の状況

Statistics of accrual and procedure by tax type

区 分 Type			発 生 の 状 況 Status of accrual				
			期 首 滞 納 Beginning delinquent tax		新 規 発 生 滞 納 Newly accrued delinquency		合 計 Grand Total
			件 数 Number of cases	税 額 Amount of tax	件 数 Number of cases	税 額 Amount of tax	件 数 Number of cases
源泉所得税 Withholding income tax	令和3年度	FY2021	322,004	105,357	94,576	39,309	416,580
	4	2022	325,934	113,662	71,967	39,673	397,901
	5	2023	299,649	112,690	79,687	38,140	379,336
申告所得税 Self-assessment income tax	令和3年度	FY2021	907,712	228,816	627,385	171,948	1,535,097
	4	2022	857,493	239,246	614,503	175,622	1,471,996
	5	2023	824,745	253,211	641,632	166,914	1,466,377
法人税 Corporation tax	令和3年度	FY2021	90,029	108,095	66,486	99,451	156,515
	4	2022	95,745	118,006	71,265	95,563	167,010
	5	2023	97,459	126,704	78,489	100,118	175,948
相続税 Inheritance tax	令和3年度	FY2021	12,330	56,119	15,202	32,541	27,532
	4	2022	9,777	51,693	16,186	36,743	25,963
	5	2023	9,133	52,739	18,100	46,417	27,233
消費税 Consumption tax	令和3年度	FY2021	831,538	外Exc. 86,402 324,541	450,855	外Exc. 112,353 399,743	1,282,393
	4	2022	866,360	95,692 355,072	418,521	102,243 362,994	1,284,881
	5	2023	830,814	92,319 340,913	534,132	123,509 438,262	1,364,946
その他 Others	令和3年度	FY2021	44,406	5,692	58,750	9,675	103,156
	4	2022	51,600	8,037	62,489	8,961	114,089
	5	2023	56,214	8,597	71,656	9,895	127,870
合 計 Grand total	令和3年度	FY2021	2,208,019	外Exc. 86,402 828,620	1,313,254	外Exc. 112,353 752,667	3,521,273
	4	2022	2,206,909	95,692 885,716	1,254,931	102,243 719,556	3,461,840
	5	2023	2,118,014	92,319 894,854	1,423,696	123,509 799,746	3,541,710

資料：徴収課調

(注) 1 この表は、「(1)発生及び整理の状況」を税目別に示したものである。

2 「源泉所得税」には、源泉所得税及復興特別所得税を含む。

3 「申告所得税」には、申告所得税及復興特別所得税を含む。

4 「相続税」には、贈与税を含む。

5 上記の計数は、国税の滞納状況を示したものであるため、地方消費税は含まない。ただし、地方税法附則第九条の四の規定により、当分の間、国が消費税の賦課徴収と併せて地方消費税の賦課徴収を行うものとされていることから、「消費税」及び「合計」欄の外書として地方消費税の滞納状況を示している。

	整 理 の 状 況 Status of procedure				区 分 Type	
	整 理 済 滞 納 Delinquency processed		整 理 中 の 滞 納 Delinquency in processing			
税 額 Amount of tax	件 数 Number of cases	税 額 Amount of tax	件 数 Number of cases	税 額 Amount of tax	年 度 Fiscal Year	
外 百万円 Exc. Million yen	件 Case	外 百万円 Exc. Million yen	件 Case	外 百万円 Exc. Million yen		
172,527		97,520		75,007		
1,467,311	1,506,025	655,523	2,425,105	811,788	平成30年度	FY2018
161,634		92,228		69,406		
1,364,540	1,277,992	609,129	2,156,033	755,411	令和元	2019
166,693		80,291		86,402		
1,347,007	1,078,227	518,387	2,208,019	828,620	2	2020
198,755		103,063		95,692		
1,581,287	1,314,364	695,571	2,206,909	885,716	3	2021
197,935		105,616		92,319		
1,605,272	1,343,826	710,418	2,118,014	894,854	4	2022
215,828		118,218		97,610		
1,694,600	1,435,960	766,968	2,105,750	927,632	5	2023

Source: Collection Division

Subject of survey, etc.: This table shows the statistics of national tax delinquency such as carry-over of delinquency, newly accrued delinquency, procedures, etc. which were made in each fiscal year (April 1 to March 31).

Note: 1 The numbers of cases are counted independently by the period of tax payment. With respect to the case of additional tax, when its period of tax payment is the same as that for the original tax, the couple of the additional tax and the original tax is counted as one case.
 2 Since the figures above indicate the situation for national tax delinquency, local consumption tax is not included. However, for the time being, because the national government is responsible for assessing and collecting national and local consumption taxes simultaneously based on the schedule 9-4 of the Local Tax Act, the situation for local consumption tax delinquency is indicated separately in the fiscal in the fiscal year column.

	整 理 の 状 況 Status of procedure				区 分 Type	
	整 理 済 滞 納 Delinquency processed		整 理 中 の 滞 納 Delinquency in processing			
税 額 Amount of tax	件 数 Number of cases	税 額 Amount of tax	件 数 Number of cases	税 額 Amount of tax		
百万円 Million yen	件 Case	百万円 Million yen	件 Case	百万円 Million yen		
144,666	90,646	31,004	325,934	113,662	令和3年度 FY2021	源泉所得税 Withholding income tax
153,335	98,252	40,645	299,649	112,690	4 2022	
150,830	97,161	37,455	282,175	113,375	5 2023	
400,764	677,604	161,518	857,493	239,246	令和3年度 FY2021	申告所得税 Self-assessment income tax
414,868	647,251	161,657	824,745	253,211	4 2022	
420,125	658,012	152,000	808,365	268,125	5 2023	
207,546	60,770	89,540	95,745	118,006	令和3年度 FY2021	法 人 税 Corporation tax
213,569	69,551	86,865	97,459	126,704	4 2022	
226,822	76,090	103,477	99,858	123,345	5 2023	
88,660	17,755	36,967	9,777	51,693	令和3年度 FY2021	相 続 税 Inheritance tax
88,436	16,830	35,697	9,133	52,739	4 2022	
99,156	18,599	43,203	8,634	55,953	5 2023	
外Exc. 198,755		外Exc. 103,063		外Exc. 95,692	令和3年度 FY2021	消 費 税 Consumption tax
724,284	416,033	369,212	866,360	355,072		
197,935		105,616		92,319	4 2022	
718,066	454,067	377,153	830,814	340,913		
215,828		118,218		97,610	5 2023	
779,175	519,823	421,165	845,123	358,010		
15,367	51,556	7,330	51,600	8,037	令和3年度 FY2021	そ の 他 Others
16,998	57,875	8,401	56,214	8,597	4 2022	
18,492	66,275	9,668	61,595	8,824	5 2023	
外Exc. 198,755		外Exc. 103,063		外Exc. 95,692	令和3年度 FY2021	合 計 Grand total
1,581,287	1,314,364	695,571	2,206,909	885,716		
197,935		105,616		92,319	4 2022	
1,605,272	1,343,826	710,418	2,118,014	894,854		
215,828		118,218		97,610	5 2023	
1,694,600	1,435,960	766,968	2,105,750	927,632		

Source: Collection Division

Note: 1 This table shows "(1)Statistics of accrual and procedure for tax delinquency" by tax type.
 2 "Withholding Income Tax" includes Withholding Income Tax and Special Income Tax for Reconstruction.
 3 "Self-assessed Income Tax" includes Self-assessed Income Tax and Special Income Tax for Reconstruction.
 4 Figures for "Inheritance tax" includes the gift tax.
 5 Since the figures above indicate the situation for national tax delinquency, local consumption tax is not included. However, for the time being, because the national government is responsible for assessing and collecting national and local consumption taxes simultaneously based on the schedule 9-4 of the Local Tax Act, the situation for local consumption tax delinquency is indicated separately in the Consumption tax and Grand total columns.

(3) 国税局別の発生及び整理の状況

Statistics of accrual and procedure by Regional Taxation Bureaus

国税局 Regional Taxation Bureau	区 分 Type	発 生 の 状 況 Statistics of accrual				
		期 首 滞 納 Beginning delinquent tax		新 規 発 生 滞 納 Newly accrued delinquency		合 計 Grand Total
		件 数 Number of cases	税 額 Amount of tax	件 数 Number of cases	税 額 Amount of tax	件 数 Number of cases
		件 Case	百万円 Million yen	件 Case	百万円 Million yen	件 Case
札幌	Sapporo	63,522	22,979	48,993	24,710	112,515
仙台	Sendai	116,966	37,379	73,639	37,056	190,605
関東信越	Kanto Shinetsu	215,579	73,507	193,813	88,760	409,392
東京	Tokyo	1,027,355	490,163	485,634	346,678	1,512,989
金沢	Kanazawa	38,330	13,425	15,670	8,009	54,000
名古屋	Nagoya	155,631	56,860	158,680	77,003	314,311
大阪	Osaka	228,098	101,868	203,344	106,326	431,442
広島	Hiroshima	82,483	26,807	64,043	29,536	146,526
高松	Takamatsu	24,148	9,151	29,576	13,040	53,724
福岡	Fukuoka	81,354	34,678	83,815	37,502	165,169
熊本	Kumamoto	65,111	19,164	47,215	21,181	112,326
沖縄	Okinawa	19,437	8,873	19,274	9,945	38,711
合 計	Grand total	2,118,014	894,854	1,423,696	799,746	3,541,710

資料：徴収課調

調査期間：令和5年4月1日から令和6年3月31日

- (注) 1 この表は、「(1)発生及び整理の状況」を国税局別に示したものである。
2 地方消費税は含まない。

	整 理 の 状 況			
	Statistics of procedure			
	整 理 済 滞 納		整 理 中 の 滞 納	
	Delinquency processed		delinquency in processing	
税 額	件 数	税 額	件 数	税 額
Amount of tax	Number of cases	Amount of tax	Number of cases	Amount of tax
百万円	件	百万円	件	百万円
Million yen	Case	Million yen	Case	Million yen
47,689	50,218	25,924	62,297	21,765
74,435	69,051	34,202	121,554	40,233
162,267	188,482	80,419	220,910	81,848
836,841	510,823	328,386	1,002,166	508,455
21,434	20,150	9,424	33,850	12,010
133,863	151,732	71,472	162,579	62,391
208,194	205,780	105,433	225,662	102,761
56,343	65,269	30,442	81,257	25,901
22,191	28,460	12,887	25,264	9,304
72,180	81,458	38,004	83,711	34,176
40,345	46,191	20,732	66,135	19,613
18,818	18,346	9,643	20,365	9,175
1,694,600	1,435,960	766,968	2,105,750	927,632

Source: Collection Division

Period covered by survey: From April 1, 2023 to March 31, 2024

Note: 1 This table shows “(1) Statistics of accrual and procedure for tax delinquency” by Regional Taxation Bureaus.

2 Figures for local consumption are not included.

19 還 付 金

Refunds

還付金の支払決定の状況

(単位:百万円)

Statistics of payment of refund determined

(In millions of yen)

区 分 Type		支 払 決 定 済 額 Amount of payment of refund determined
平 成 30 年 度	FY2018	10,634,542
令 和 元	2019	11,607,610
2	2020	12,489,307
3	2021	13,338,829
4	2022	14,913,533
5	2023	18,182,259
源泉所得税及復興特別所得税	Withholding Income Tax and Special Income Tax for Reconstruction	3,495,507
申告所得税及復興特別所得税	Self-assessed Income Tax and Special Income Tax for Reconstruction	236,390
法 人 税	Corporation tax	2,803,395
消 費 税 及 地 方 消 費 税	Consumption tax and local consumption tax	11,319,268
そ の 他	Others	327,699
還 付 金 合 計	Total of refunds	18,182,259

資料: 企画課調

調査期間: 令和5年4月1日から令和6年3月31日

(注) 還付加算金を含む。

Source: Revenue Management and processing Division

Period covered by survey: From April 1, 2023 to March 31, 2024

Note: Figures for interest on refund are included.

第Ⅴ編 そ の 他

Part V Others

20 そ の 他 Others

20 そ の 他

統計表を見る方のために

利用上の注意

1 不服審査

この統計表は、令和5会計年度内における国税通則法及び行政不服審査法（行政機関の保有する情報の公開に関する法律に関するものを除く。）による不服申立ての事績を①再調査の請求（改正前：異議申立て）と②審査請求とに分けて掲げたものである。

なお、平成28年4月1日から国税不服申立制度が改正されており、主な改正点は、次のとおりである（改正後の制度は、平成28年4月1日以後に行われる処分に係る不服申立てから適用される。）。

① 不服申立前置の見直し

税務署長等が行った処分に不服がある場合には、納税者の選択により、税務署長等に対する「再調査の請求（改正前：異議申立て）」を行わずに、直接、国税不服審判所長に対する「審査請求」を行うことができるようになった。

② 「異議申立て」から「再調査の請求」への名称変更

税務署長等に対する「異議申立て」が「再調査の請求」へ名称変更された。

「再調査の請求」は改正前の「異議申立て」と基本的な仕組みは変わっていない。

2 訴訟事件

この統計表は、令和5会計年度内における賦課又は徴収関係（徴収及び滞納処分）に関連して国、国税局長又は税務署長を当事者又は参加人とする訴訟の事績について①国側被告事件（賦課若しくは徴収関係）と②国側原告事件（徴収関係）に区分して掲げたものである。

なお、原告、被告の区分は全て当該事件の第1審における原告、被告の区分によるものである。

3 直接国税犯則事件（査察事件）

この統計表は、令和5会計年度内における国税通則法に基づく直接国税に係る犯則事件に対する処分の状況について掲げたものである。

4 間接国税犯則事件

この統計表は、令和5会計年度内における国税通則法に基づく間接国税に係る犯則事件に関する事績を、①検挙及び処理の状況②通告処分及び履行の状況③酒税の違反行為別検挙の状況④酒税以外の間接税の違反行為別検挙の状況に区分して掲げたものである。

5 資料収集

この統計表は、令和5事務年度における法定資料・法定外資料の収集状況、「不動産等の譲受けの対価の支払調書」の提出内容の監査事績を掲げたものである。

6 税務相談

この統計表は、令和5会計年度における相談等の受理状況、タックスアンサーの利用状況を掲げたものである。

7 税理士

この統計表は、令和5会計年度末における税理士試験の受験・合格者数、税理士の登録者数、国税局別の登録者数、通知弁護士・通知弁護士法人の状況を掲げたものである。

20 Others

For the people who use the statistical tables

Notes on use

1 Administrative review

The statistical tables show the statistics of administrative protests filed under General Law of National Taxes and Administrative Appellate Law (except for Law Concerning Access to Information Held by Administrative Organs) during FY2023. The cases are classified into ① request for re-examination (Prior to the revision ; request for reinvestigation), and ② request for reconsideration.

The system of administrative review on national taxes was amended as of April 1, 2016. The main revision points are as follows (The revised system is applied to requests for review of decision made on or after April 1, 2016.).

- ① The revision of the principle of petition after a request for review When a taxpayer is dissatisfied with the decision made by the District Director of the Tax Office, etc., the taxpayer can file "a request for reconsideration" directly to Director-General of the Nation Tax Tribunal without first filing "a request for re-examination (Prior to the revision ; request for reinvestigation)" by the taxpayer's choice.
- ② The change of the name from "Request for reinvestigation" to "Request for re-examination"
"Request for reinvestigation" to the District Director of the Tax Office, etc. has been renamed to "Request for re-examination".
The basic mechanism of the "Request for re-examination" is unchanged from that of the "Request for reinvestigation" before the revision

2 Litigation case

The statistical table shows the statistics of litigation cases related to taxation or collection-related matters (collection and procedure for collection of tax delinquency) during FY2023 which involved the government, Regional Commissioner, or Director of Taxation Office as a party concerned or an intervener. The cases are classified into ① the cases where the government is the defendant (taxation or collection-related matters), and ② the cases where the government is the plaintiff (collection-related matters).

The classification of plaintiff and defendant is based on the classification in the court of first instance.

3 Direct national tax crime (Criminal investigation)

The statistical tables show the statistics of dispositions based on Act on General rules of National Taxes related to tax crimes for direct national tax during FY2023.

4 Indirect national tax crime

This statistical table shows the statistics of activities based on Act on General rules of National Taxes related to tax crimes for indirect national tax during FY2023. The activities are analyzed from the following view points. ① Statistics of arrest and procedure, ② Statistics of notification procedure and fulfillment, ③ Statistics of arrest by type of violations of liquor tax, ④ Status of arrest by type of violations of indirect taxes other than liquor tax.

5 Information Returns

The statistical tables show the statistics of collection of information returns and documents other than information returns, and the statistics of audit on description of submitted "record of payment of compensation for real estate, etc." acquired from July 1, 2023 to June 30, 2024.

6 Tax consultation

The statistical tables show the statistics of reception of tax consultation, and the statistics of use of Taxanswer during FY2023.

7 Certified Public Tax Accountant

This statistics table indicates the numbers of all and successful applicants to the Certified Public Tax Accountant Examination, the number of registrations of Certified Public Tax Accountants, its break down for each regional taxation bureaus, and the status of enrolled lawyers and enrolled law corporations, at the end of the fiscal year 2023.

20－ 1 不服審査
Administrative Review

(1) 再調査の請求
Request for re-examination

区 分 Type	本年度要処理件数 Number of requests processed for the current fiscal year					本年度処理済件数 Number of requests processed for the current fiscal year					
	前年度未決 繰越件数 Number of unsettled requests carried over from the previous fiscal year	本年度に請求した件数 Number of cases requested for the current fiscal year			計 Total ①	みなす 審査請求 件数 Number of deemed requests for reconsideration	みなす 取下件数 Number of deemed withdrawals	取下件数 Number of withdrawals	却下件数 Number of dismissals	棄却件数 Number of rejections	全部 取消件数 Number of whole annulments
		処分に 係るもの Those related to procedure	不作為に 係るもの Those related to nonfeasance	小 計 Subtotal							
	内 Including	内 Including	内 Including	内 Including	内 Including	内 Including	内 Including	内 Including	内 Including	内 Including	内 Including
平成30年度 FY2018	598	2, 043	－	2, 043	2, 641	9	－	179	149	1, 549	27
令和元 2019	491	1, 359	－	1, 359	1, 850	4	－	183	125	1, 014	46
2 2020	337	1, 000	－	1, 000	1, 337	1	9	115	95	679	4
3 2021	338	1, 119	－	1, 119	1, 457	28	－	255	57	775	3
4 2022	259	1, 533	－	1, 533	1, 792	－	2	159	124	1, 023	18
5 2023	421	2, 494	－	2, 494	2, 915	2	－	263	157	1, 707	9
申告 所得税 Self-assessment income tax	64	345	－	345	409	1	－	45	14	214	5
源泉 所得税 Withholding income tax	5	37	－	37	42	－	－	11	－	17	－
法人税 Corporation tax	32	194	－	194	226	－	－	28	11	99	－
相続税 Inheritance tax	12	51	－	51	63	－	－	7	3	27	－
贈与税 Gift tax	－	6	－	6	6	－	－	－	－	1	－
消費税 Consumption tax	102	631	－	631	733	－	－	39	24	514	－
酒 税 Liquor tax	－	－	－	－	－	－	－	－	－	－	－
復興特別 所 得 税 Special Income Tax for Reconstruction	69	340	－	340	409	1	－	53	12	227	4
復興特別 法 人 税 Special Corporate Income Tax for Reconstruction	4	－	－	－	4	－	－	3	－	－	－
地 方 消費税 Local consumption tax	101	623	－	623	724	－	－	39	24	512	－
地 方 法人税 Local corporation tax	16	122	－	122	138	－	－	13	13	54	－
その他 Others	－	1	－	1	1	－	－	－	－	1	－
小 計 Subtotal	405	2, 350	－	2, 350	2, 755	2	－	238	101	1, 666	9
徴収関係 Related to collection	16	144	－	144	160	－	－	25	56	41	－
合 計 Total	421	2, 494	－	2, 494	2, 915	2	－	263	157	1, 707	9

(注) 1 内書は国税庁・国税不服審判所分の件数である。
2 税務署長等の処分が平成28年3月31日以前に行われている場合は、「異議申立て」に係るものである。
Note : 1 Figures preceded by “Including” are those for National Tax Tribunal or National Tax Agency .
: 2 In the case of the decision made by the District Director of the Tax Office, etc. on or before March 31,2016, the figures are about requests for reinvestigation.

(単位：件)
(Number of cases)

本年度処理済件数 Number of requests processed for the current fiscal year		計 Total ②	本年度未決 繰越件数 Carried forward unsettled requests for the current fiscal year ①－②
一部 取消件数 Number of partial annulments	変更 その他 Amendment and others		
内 Including	内 Including	内 Including	内 Including
237	－	2, 150	491
141	－	1, 513	337
96	－	999	338
80	－	1, 198	259
45	－	1, 371	421
140	－	2, 278	637
30	－	309	100
2	－	30	12
8	－	146	80
8	－	45	18
－	－	1	5
26	－	603	130
－	－	－	－
32	－	329	80
－	－	3	1
26	－	601	123
8	－	88	50
－	－	1	－
140	－	2, 156	599
－	－	122	38
140	－	2, 278	637

調査対象等： 令和5年4月1日から令和6年3月31日までの間に国税通則法及び行政不服審査法（行政機関の保有する情報の公開に関する法律に関するものを除く。）に基づき「再調査の請求」及び「審査請求」のなされたものを掲げた。

用語の説明： 1 **不作為**とは、行政庁が法令に基づく申請に対し、相当の期間内になんらかの処分その他公権力の行使に当たる行為をすべきにもかかわらず、これをしないことをいう。
2 **みなす審査請求**とは、国税局長又は税務署長等が再調査の請求を審査請求として取り扱うことを適当と認め、かつ、再調査の請求人がそれに同意したとき、あるいは更正決定等について審査請求がされている場合に、その更正決定等に係る課税標準等についてされた他の更正決定等に対し再調査の請求がされたときに審査請求がされたものとみなされたものをいう。
3 **みなす取下げ**とは、再調査決定を経ないで審査請求がされた場合に取下げられたものとみなされた再調査の請求及び審査請求がされた日以前に再調査の請求に係る処分の全部を取り消す旨の再調査決定書の謄本を発している場合に取下げられたものとみなされた審査請求をいう。
4 **取下げ**とは、不服申立人が再調査の請求又は審査請求を撤回したものをいう。
5 **却下**とは、不服申立ての要件を欠いているため審査の対象にならないと判定されたものをいう。
6 **棄却**とは、原処分を適法又は妥当と認め不服申立てが認められなかったものをいう。
7 **取消し又は変更**とは、原処分の全部又は一部に違法又は不当を認め、原処分の全部又は一部を取り消し、又は変更するものをいう。

Subject of survey, etc.: Requests for re-examination, and Requests for reconsideration filed on the basis of General Law of National Taxes and Administrative Appellate Law (except for Law Concerning Access to Information Held by Administrative Organs) between April 1,2023 and March 31, 2024.

Terminology: 1 “Nonfeasance” means that an administrative agency do not execute power of public body such as procedures and others within certain period of time with respect to the application based on the law although they should do that.
2 “Deemed requests for reconsideration” means requests for re-examination which were deemed requests for reconsideration. A request for re-examination is deemed to be a request for reconsideration in the cases such as when Regional Commissioner of the Regional Taxation Bureau or Director of Tax Office considered it appropriate to handle a request for re-examination as a request for reconsideration and the person who filed the request for re-examination agreed with it, or when a request for reconsideration was filed against a correction or determination, etc. , and in that situation a request for re-examination was filed against another correction or determination, etc. which was made about tax base, etc. related to the former correction or determination, etc..
3 “Deemed withdrawals” refers to requests for re-examination which were deemed to be withdrawn. A request for re-examination is deemed to be withdrawn when a request for reconsideration was filed without waiting for a decision on the request for re-examination. A request for reconsideration is also deemed to be withdrawn when an attested copy of decision on the request for re-examination which annuls wholly the procedures related to the request for re-examination, was issued previous to the date of filing of the request for reconsideration.
4 “Withdrawal” means withdrawal of a request for re-examination or a request for reconsideration by the person who filed an administrative protest.
5 “Dismissal” means that an administrative protest was judged as unqualified for consideration due to the lack of requirements for an administrative protest.
6 “Rejection” means that the original procedures are judged as legal or appropriate, and an administrative protest is not accepted.
7 “Annulment or amendment” means the decision which finds wholly or partially the original procedures illegal or unjust, and annuls the original procedures wholly or partially

20 不服審査・訴訟事件

(2) 審査請求

Request for reconsideration

区 分 Type		本年度要処理件数 Number of requests to be processed for the current fiscal year						計 Total ①	
		前年度 未決繰越件数 Number of unsettled requests carried over from the previous fiscal year	本年度に請求した件数 Number of cases requested for the current fiscal year						
			処分に係るもの Those related to procedure	不作為に係るもの Those related to nonfeasance	みなす 審査請求件数 Number of deemed requests for reconsideration	小 計 Subtotal			
		内 Including	内 Including	内 Including	内 Including	内 Including	内 Including		
平成30年度	FY2018	7 2, 414	1 3, 093	2 2	9 3	3 3, 104	10 5, 518		
令和元	2019	2, 595	1 2, 557	2 2	4 3	2, 563	3 5, 158		
2	2020	2, 312	1 2, 234	2 2	1 3	2, 237	3 4, 549		
3	2021	1 2, 221	2 2, 451	3 3	28 5	2, 482	6 4, 703		
4	2022	1 2, 421	12 3, 024	9 10	— 21	3, 034	22 5, 455		
5	2023	5 2, 296	3 3, 911	4 4	2 3	3, 917	8 6, 213		
申告 所得税	Self-assessment income tax	2 320	3 494	4 4	3 1	499	5 819		
源泉 所得税	Withholding income tax	22	28	—	—	28	50		
法人税	Corporation tax	291	425	—	—	425	716		
相続税	Inheritance tax	3 57	97	—	—	97	3 154		
贈与税	Gift tax	23	22	—	—	22	45		
消費税	Consumption tax	474	944	—	—	944	1, 418		
酒 税	Riquor tax	—	—	—	—	—	—		
復興特別 所 得 税	Special Income Tax for Reconstruction	319	490	—	1	491	810		
復興特別 法 人 税	Special Corporate Income Tax for Reconstruction	8	2	—	—	2	10		
地 方 消費税	Local consumption tax	473	939	—	—	939	1, 412		
地 方 法人税	Local corporation tax	197	245	—	—	245	442		
その他	Others	3	11	—	—	11	14		
小 計	Subtotal	5 2, 187	3 3, 697	4 4	3 2	8 3, 703	8 5, 890		
徴収関係	Related to collection	109	214	—	—	214	323		
合 計	Total	5 2, 296	3 3, 911	4 4	3 2	8 3, 917	8 6, 213		

(注) 内書は国税庁・国税局分の件数である。

Note : Figures preceded by “Including” are those for National Tax Agency or Regional Taxation Bureaus.

(単位：件)
(Number of cases)

本年度処理済件数 Number of requests processed for the current fiscal year							計 Total ②	本年度 未決繰越件数 Carried forward unsettled requests for the current fiscal year ①－②	区 分 Type				
みなす 取下件数 Number of deemed withdrawals	取下件数 Number of withdrawals	却下件数 Number of dismissals	棄却件数 Number of rejections	全部 取消件数 Number of whole annulments	一部 取消件数 Number of partial annulments	変更 その他 Amendment and others							
内 Including	内 Including	内 Including	内 Including	内 Including	内 Including	内 Including	内 Including	内 Including					
-	261	8	136	2	2,310	77	139	-	10	2,923	2,595	平成30年度	FY2018
-	348	3	134		1,989	90	285	-	3	2,846	2,312	令和元	2019
-	199	2	93		1,803	65	168	-	2	2,328	1	2	2020
-	1	321	4	98	1,566	160	137	-	5	2,282	1	3	2021
-	286	17	385		2,263	72	153	-	17	3,159	5	4	2022
-	2	386	3	298	1,910	140	139	-	5	2,873	3	5	2023
-		2						-	2		3	申告 所得税	Self-assessment income tax
-	6		1		9	3	2	-		21	29	源泉 所得税	Withholding income tax
-	53		34		196	18	25	-		326	390	法人税	Corporation tax
-	2	1						-	3				
-	16		3		54	1	3	-		77	77	相続税	Inheritance tax
-	5		2		22	-	4	-		33	12	贈与税	Gift tax
-	49		40		403	33	25	-		550	868	消費税	Consumption tax
-	-		-		-	-	-	-		-	-	酒 税	Riquor tax
-	79		18		291	19	19	-		426	384	復興特別 所 得 税	Special Income Tax for Reconstruction
-	3		-		7	-	-	-		10	-	復興特別 法 人 税	Special Corporate Income Tax for Reconstruction
-	49		39		402	33	25	-		548	864	地 方 消費税	Local consumption tax
-	31		24		149	14	18	-		236	206	地 方 法人税	Local corporation tax
-	2		5		1	-	-	-		8	6	その他	Others
-	2	3						-	5	3		小 計	Subtotal
-	371		197		1,827	137	139	-		2,671	3,219		
-	15		101		83	3	-	-		202	121	徴収関係	Related to collection
-	2	3						-	5	3		合 計	Total
-	386		298		1,910	140	139	-		2,873	3,340		

(3) 国税局別の再調査の請求
Request for re-examination by Regional Taxation Bureaus

区 分 Type		本年度要処理件数 Number of requests to be processed for the current fiscal year				計 Total ①		みなす 審査請求件数 Number of deemed requests for reconsideration	
		前年度 未決繰越件数 Carried forward unsettled requests for the current last year	本年度に請求した件数 Number of cases requested for the current fiscal year						
			処分に係るもの Those related to procedure	不作為に係るもの Those related to nonfeasance	小 計 Subtotal				
国 税 局 Regional Taxation Bureau	札幌 Sapporo	11	58	－	58	69	－		
	仙台 Sendai	4	19	－	19	23	－		
	関東信越 Kanto Shinetsu	56	429	－	429	485	－		
	東京 Tokyo	255	1,359	－	1,359	1,614	2		
	金沢 Kanazawa	－	14	－	14	14	－		
	名古屋 Nagoya	12	160	－	160	172	－		
	大阪 Osaka	29	168	－	168	197	－		
	広島 Hiroshima	20	92	－	92	112	－		
	高松 Takamatsu	31	37	－	37	68	－		
	福岡 Fukuoka	2	127	－	127	129	－		
	熊本 Kumamoto	1	8	－	8	9	－		
	沖縄 Okinawa	－	23	－	23	23	－		
	合 計 Total	421	2,494	－	2,494	2,915	2		

(注) この表は、「(1)再調査の請求」の合計欄を国税局別に示したものである。
Note : This table shows the breakdown of “Total” of “(1) Request for re-examination” by Regional Taxation Bureaus.

(4) 国税不服審判所支部別の審査請求
Request for reconsideration by branches of National Tax Tribunal

区 分 Type		本年度要処理件数 Number of requests to be processed for the current fiscal year					計 Total ①
		前年度 未決繰越件数 Carried forward unsettled requests for the current last year	本年度に請求した件数 Number of cases requested for the current fiscal year				
			処分に係るもの Those related to procedure	不作為に係るもの Those related to nonfeasance	みなす 審査請求件数 Number of deemed requests for reconsideration	小 計 Subtotal	
国 税 不 服 審 判 所 支 部 Branch of National Tax Tribunal	札 幌 Sapporo	170	364	—	—	364	534
	仙 台 Sendai	55	119	—	—	119	174
	関東信越 Kanto Shinetsu	197	522	—	—	522	719
	東 京 Tokyo	866	1,604	—	2	1,606	2,472
	金 沢 Kanazawa	26	112	—	—	112	138
	名 古 屋 Nagoya	214	311	—	—	311	525
	大 阪 Osaka	432	391	1	—	392	824
	広 島 Hiroshima	131	145	—	—	145	276
	高 松 Takamatsu	112	100	—	—	100	212
	福 岡 Fukuoka	37	106	—	—	106	143
	熊 本 Kumamoto	44	98	—	—	98	142
	沖 縄 Okinawa	7	39	—	—	39	46
	国税不服審判所 National Tax Tribunal	—	—	—	—	—	—
国 税 庁 National Tax Agency	5	—	3	—	3	8	
合 計 Total	2,296	3,911	4	2	3,917	6,213	

(注) この表は、「(2)審査請求」の合計欄を国税不服審判所支部別に示したものである。
Note : This table shows the breakdown of “Total” of “(2) Request for reconsideration” by branches of National Tax Tribunal

(単位：件)
(Number of cases)

本年度処理済件数 Number of requests processed for the current fiscal year								本年度 未決繰越件数 Carried forward unsettled requests for the current fiscal year ①－②
みなす 取下件数 Number of deemed withdrawals	取下件数 Number of withdrawals	却下件数 Number of dismissals	棄却件数 Number of rejections	全部 取消件数 Number of whole annulments	一部 取消件数 Number of partial annulments	変 更 その他 Amendment and others	計 Total ②	
-	3	1	46	-	-	-	50	19
-	-	4	7	-	2	-	13	10
-	8	11	239	-	48	-	306	179
-	117	101	1, 107	9	67	-	1, 403	211
-	2	2	7	-	-	-	11	3
-	32	2	78	-	2	-	114	58
-	38	18	56	-	10	-	122	75
-	9	13	43	-	3	-	68	44
-	9	1	49	-	8	-	67	1
-	32	3	70	-	-	-	105	24
-	1	1	3	-	-	-	5	4
-	12	-	2	-	-	-	14	9
-	263	157	1, 707	9	140	-	2, 278	637

(単位：件)
(Number of cases)

本年度処理済件数 Number of requests processed for the current fiscal year								本年度 未決繰越件数 Carried forward unsettled requests for the current fiscal year ①－②
みなす 取下件数 Number of deemed withdrawals	取下件数 Number of withdrawals	却下件数 Number of dismissals	棄却件数 Number of rejections	全部 取消件数 Number of whole annulments	一部 取消件数 Number of partial annulments	変 更 その他 Amendment and others	計 Total ②	
-	4	98	187	6	4	-	299	235
-	1	8	46	7	22	-	84	90
-	28	19	211	12	2	-	272	447
-	106	41	703	19	17	-	886	1, 586
-	20	28	22	-	5	-	75	63
-	85	20	111	46	24	-	286	239
-	54	52	289	30	32	-	457	367
-	24	1	114	13	30	-	182	94
-	5	-	117	1	-	-	123	89
-	45	5	35	2	-	-	87	56
-	2	23	68	-	2	-	95	47
-	10	-	7	4	1	-	22	24
-	-	-	-	-	-	-	-	-
-	2	3	-	-	-	-	5	3
-	386	298	1, 910	140	139	-	2, 873	3, 340

20－2 訴訟事件 Litigation Cases

(1) 国側被告事件

(単位：件)

Litigation cases (Government as defendant)

(Number of cases)

区 分 Type		前年度 末係属 件 数 Number of pending cases at the end of the previous fiscal year	事件区 分の変 更等の 調 整 件 数 Number of arranged cases such as change of jurisdiction	本年度 提 起 件 数 Number of cases filed for the current fiscal year	本年度終結件数 Number of cases processed for the current fiscal year									本年度 末係属 件 数 Number of pending cases at the end of the current fiscal year	
					取 下 数 Withdrawal	却 下 数 Dismissal	国 勝 件 数 Decision in favor of Government	国側一 部勝訴 件 数 Decision partially in favor of Government	国 敗 件 数 Decision against Government	差 戻 件 数 Remand	和 解 件 数 Reconciliation	その他 Others	計 Total		
(第一審) The first instance															
Cases related to taxation	課 税 関 係	所得税 *1	41	-	25	1	2	25	2	-	-	-	3	33	33
		法人税 *2	46	-	31	4	1	15	4	2	-	-	-	26	51
		資産税 *3	14	-	16	-	-	7	1	1	-	-	-	9	21
		消費税 *4	17	-	13	2	-	11	-	1	-	-	-	14	16
		酒税 *5	-	-	-	-	-	-	-	-	-	-	-	-	-
		他の間接税 *6	-	-	-	-	-	-	-	-	-	-	-	-	-
		その他 *7	9	-	9	1	-	4	-	-	-	-	1	6	12
		小 計 *8	127	-	94	8	3	62	7	4	-	-	4	88	133
Cases related to collection	徴 収 関 係	行政事件 *9	6	-	3	-	-	6	-	-	-	-	-	6	3
		執行停止 *10	-	-	-	-	-	-	-	-	-	-	-	-	-
		損害賠償 *11	2	-	-	-	-	2	-	-	-	-	-	2	-
		その他民事 *12	3	-	2	1	1	1	-	-	-	-	-	3	2
		非訟事件等 *13	-	-	-	-	-	-	-	-	-	-	-	-	-
		小 計 *8	11	-	5	1	1	9	-	-	-	-	-	11	5
		審判所関係 *14	-	-	6	-	1	2	-	-	-	-	-	3	3
		合 計 *15	138	-	105	9	5	73	7	4	-	-	4	102	141
(控訴審) Trial of an appeal															
Cases related to taxation	課 税 関 係	所得税 *1	11	-	22	-	-	22	-	1	-	-	-	23	10
		法人税 *2	5	-	13	-	-	10	-	-	-	-	-	10	8
		資産税 *3	1	-	4	-	-	3	-	-	-	-	-	3	2
		消費税 *4	1	-	4	1	-	-	-	-	-	-	-	1	4
		酒税 *5	-	-	-	-	-	-	-	-	-	-	-	-	-
		他の間接税 *6	1	-	-	-	-	-	1	-	-	-	-	1	-
		その他 *7	1	-	1	-	-	2	-	-	-	-	-	2	-
		小 計 *8	20	-	44	1	-	37	1	1	-	-	-	40	24
Cases related to collection	徴 収 関 係	行政事件 *9	1	-	5	1	-	2	-	-	-	-	-	3	3
		執行停止 *10	-	-	-	-	-	-	-	-	-	-	-	-	-
		損害賠償 *11	-	-	3	-	-	2	-	-	-	-	-	2	1
		その他民事 *12	1	-	2	-	-	1	-	-	-	-	-	1	2
		非訟事件等 *13	-	-	-	-	-	-	-	-	-	-	-	-	-
		小 計 *8	2	-	10	1	-	5	-	-	-	-	-	6	6
		審判所関係 *14	-	-	2	1	-	-	-	-	-	-	-	1	1
		合 計 *15	22	-	56	3	-	42	1	1	-	-	-	47	31

調査対象等：令和5年4月1日から令和6年3月31日までの間における国税の賦課又は徴収関係に関する訴訟事件について掲げた。

用語の説明：1 取下げとは、原告が訴えを撤回したものをいう。

2 却下とは、訴訟要件又は上訴の要件が具備されていないため不適法として排斥されたものをいう。

3 差戻しとは、上級審で原判決を取り消した場合に、審査をやり直させるため改めて控訴審又は第一審に移審されたものをいう。

4 和解とは、争っている当事者が互いに譲歩して争いをやめたものをいう。

1 Income tax

2 Corporation tax

3 Property tax

4 Consumption tax

5 Liquor tax

6 Other indirect taxes

7 Others

8 Subtotal

9 Administrative litigations

10 Suspension of execution

11 Compensation for damage

12 Other civil cases

13 Non-contentious cases

14 Cases related to Tribunal

15 Total

16 Grandtotal

(単位：件)

(Number of cases)

区 分 Type		前年度 末係属 件 数 Number of pending cases at the end of the previous fiscal year	事件区 分の変 更等の 調 整 件 数 Number of arranged cases such as change of jurisdiction	本年度 提 起 件 数 Number of cases filed for the current fiscal year	本年度終結件数 Number of cases processed for the current fiscal year									本年度 末係属 件 数 Number of pending cases at the end of the current fiscal year
					取 下 件 数 Withdrawal	却 下 件 数 Dismissal	国 側 勝 訴 件 数 Decision in favor of Government	国側一 部勝訴 件 数 Decision partially in favor of Government	国 側 敗 訴 件 数 Decision against Government	差 戻 件 数 Remand	和 解 件 数 Reconciliation	その他 Others	計 Total	
(上告審) Hearing of final appeal														
Cases related to taxation 課 税 関 係	所得税 *1	3	-	15	-	3	5	-	-	-	-	-	8	10
	法人税 *2	3	-	6	-	-	5	-	-	-	-	-	5	4
	資産税 *3	2	-	2	-	2	1	-	-	-	-	-	3	1
	消費税 *4	2	-	1	1	1	1	-	-	-	-	-	3	-
	酒税 *5	-	-	-	-	-	-	-	-	-	-	-	-	-
	他の間接税 *6	-	-	1	-	-	-	-	-	-	-	-	-	1
	その他 *7	1	-	1	-	-	2	-	-	-	-	-	2	-
	小 計 *8	11	-	26	1	6	14	-	-	-	-	-	21	16
Cases related to collection 徴 収 関 係	行政事件 *9	1	-	-	-	-	1	-	-	-	-	-	1	-
	執行停止 *10	-	-	-	-	-	-	-	-	-	-	-	-	-
	損害賠償 *11	-	-	1	-	-	-	-	-	-	-	-	-	1
	その他民事 *12	-	-	1	-	-	1	-	-	-	-	-	1	-
	非訟事件等 *13	-	-	-	-	-	-	-	-	-	-	-	-	-
	小 計 *8	1	-	2	-	-	2	-	-	-	-	-	2	1
	審判所関係 *14	-	-	-	-	-	-	-	-	-	-	-	-	-
	合 計 *15	12	-	28	1	6	16	-	-	-	-	-	23	17
Total of cases at (審級別合計) each order of judgements														
Cases related to taxation 課 税 関 係	所得税 *1	55	-	62	1	5	52	2	1	-	-	3	64	53
	法人税 *2	54	-	50	4	1	30	4	2	-	-	-	41	63
	資産税 *3	17	-	22	-	2	11	1	1	-	-	-	15	24
	消費税 *4	20	-	18	4	1	12	-	1	-	-	-	18	20
	酒税 *5	-	-	-	-	-	-	-	-	-	-	-	-	-
	他の間接税 *6	1	-	1	-	-	-	1	-	-	-	-	1	1
	その他 *7	11	-	11	1	-	8	-	-	-	-	1	10	12
	小 計 *8	158	-	164	10	9	113	8	5	-	-	4	149	173
Cases related to collection 徴 収 関 係	行政事件 *9	8	-	8	1	-	9	-	-	-	-	-	10	6
	執行停止 *10	-	-	-	-	-	-	-	-	-	-	-	-	-
	損害賠償 *11	2	-	4	-	-	4	-	-	-	-	-	4	2
	その他民事 *12	4	-	5	1	1	3	-	-	-	-	-	5	4
	非訟事件等 *13	-	-	-	-	-	-	-	-	-	-	-	-	-
	小 計 *8	14	-	17	2	1	16	-	-	-	-	-	19	12
	審判所関係 *14	-	-	8	1	1	2	-	-	-	-	-	4	4
	合 計 *16	172	-	189	13	11	131	8	5	-	-	4	172	189

Subject of survey, etc.:The tables show the statistics of litigation cases related to taxation or collection of national tax from April 1, 2023 to March 31, 2024.

Terminology:1 "Withdrawal" means suits cancelled by plaintiffs.

2 "Dismissal" means the decision rejecting a case due to the lack of requirements for litigation or appeal.

3 "Remand" means the decision sending a case back to a lower court or the first instance for the purpose of rehearing when a higher court annulled the original decision.

4 "Reconciliation" means the case where parties in conflict conceded each other and stopped disputing.

(2) 国側原告事件

(単位：件)

Litigation cases (Government as plaintiff)

(Number of cases)

区 分 Type	前年度 未係属 件 数 Number of pending cases at the end of the previous fiscal year	事件区 分の変 更等の 調 整 件 数 Number of arranged cases such as change of jurisdiction	本年度 提 起 件 数 Number of cases filed for the current fiscal year	本年度終結件数 Number of cases processed for the current fiscal year									本年度 未係属 件 数 Number of pending cases at the end of the current fiscal year
				取 下 件 数 Withdrawal	却 下 件 数 Dismissal	国 側 勝 訴 件 数 Decision in favor of Government	国側一 部勝訴 件 数 Decision partially in favor of Government	国 側 敗 訴 件 数 Decision against Government	差 戻 件 数 Remand	和 解 件 数 Reconciliation	その他 Others	計 Total	
(第一審)The first instance													
詐 害 行 為 *1	-	-	2	-	-	2	-	-	-	-	-	2	-
名 義 変 更 *2	-	-	-	-	-	-	-	-	-	-	-	-	-
債 権 取 立 *3	6	-	6	2	-	3	-	-	-	-	-	5	7
そ の 他 民 事 *4	2	-	1	-	-	3	-	-	-	-	-	3	-
Noncontentious cases 非訟事件等	支 払 督 促 *5	-	-	-	-	-	-	-	-	-	-	-	-
	保 全 処 分 *6	-	-	2	-	2	-	-	-	-	-	2	-
	強 制 執 行 *7	5	-	7	1	-	-	-	-	-	6	7	5
	そ の 他 *8	22	-	120	4	-	-	-	-	-	117	121	21
合 計 Total	35	-	138	7	-	10	-	-	-	-	123	140	33
(控訴審) Trial of an appeal													
詐 害 行 為 *1	-	-	-	-	-	-	-	-	-	-	-	-	-
名 義 変 更 *2	-	-	-	-	-	-	-	-	-	-	-	-	-
債 権 取 立 *3	-	-	1	-	-	-	-	-	-	-	-	-	1
そ の 他 民 事 *4	-	-	-	-	-	-	-	-	-	-	-	-	-
Noncontentious cases 非訟事件等	支 払 督 促 *5	-	-	-	-	-	-	-	-	-	-	-	-
	保 全 処 分 *6	-	-	-	-	-	-	-	-	-	-	-	-
	強 制 執 行 *7	-	-	-	-	-	-	-	-	-	-	-	-
	そ の 他 *8	-	-	-	-	-	-	-	-	-	-	-	-
合 計 Total	-	-	1	-	-	-	-	-	-	-	-	-	1
(上告審)Hearing of final appeal													
詐 害 行 為 *1	-	-	-	-	-	-	-	-	-	-	-	-	-
名 義 変 更 *2	-	-	-	-	-	-	-	-	-	-	-	-	-
債 権 取 立 *3	1	-	-	-	-	1	-	-	-	-	-	1	-
そ の 他 民 事 *4	-	-	-	-	-	-	-	-	-	-	-	-	-
Noncontentious cases 非訟事件等	支 払 督 促 *5	-	-	-	-	-	-	-	-	-	-	-	-
	保 全 処 分 *6	-	-	-	-	-	-	-	-	-	-	-	-
	強 制 執 行 *7	-	-	-	-	-	-	-	-	-	-	-	-
	そ の 他 *8	-	-	-	-	-	-	-	-	-	-	-	-
合 計 Total	1	-	-	-	-	1	-	-	-	-	-	1	-
Total of cases (審級別合計)at each order of judgments													
詐 害 行 為 *1	-	-	2	-	-	2	-	-	-	-	-	2	-
名 義 変 更 *2	-	-	-	-	-	-	-	-	-	-	-	-	-
債 権 取 立 *3	7	-	7	2	-	4	-	-	-	-	-	6	8
そ の 他 民 事 *4	2	-	1	-	-	3	-	-	-	-	-	3	-
Noncontentious cases 非訟事件等	支 払 督 促 *5	-	-	-	-	-	-	-	-	-	-	-	-
	保 全 処 分 *6	-	-	2	-	2	-	-	-	-	-	2	-
	強 制 執 行 *7	5	-	7	1	-	-	-	-	-	6	7	5
	そ の 他 *8	22	-	120	4	-	-	-	-	-	117	121	21
合 計 Total	36	-	139	7	-	11	-	-	-	-	123	141	34

調査対象等：令和5年4月1日から令和6年3月31日までの間における国税の徴収関係に関する訴訟事件について掲げた。

Subject of survey, etc.: The table shows the statistics of litigation cases related to collection of national tax from April 1, 2023 to March 31, 2024.

- | | |
|-----------------------|------------------------|
| 1 Fraudulent deed | 5 Order for payment |
| 2 Change of name | 6 Preservative measure |
| 3 Collection of bonds | 7 Forcible execution |
| 4 Other civil cases | 8 Others |

(3) 国側被告事件の国税局別内訳

(単位：件)

Breakdown of litigation cases (Government as defendant) by Regional Taxation Bureaus

(Number of cases)

区 分 Type	前年度 末係属 件 数 Number of pending cases at the end of the previous fiscal year	事件区 分の変 更等の 調 件 数 Number of arranged cases such as change of jurisdiction	本年度提起件数 Number of cases filed for the current fiscal year				本年度終結件数 Number of cases processed for the current fiscal year									本年度 末係属 件 数 Number of pending cases at the end of the current fiscal year
			第 1 審 The first instance	控訴審 Trial of an appeal	上告審 Hearing of final appeal	計 Total	取下 件数 Withdrawal	却下 件数 Dismissal	国側 勝訴 件数 Decision in favor of Government	国側 一部 勝訴 件数 Decision partially in favor of Government	国側 敗訴 件数 Decision against Government	差戻 件数 Remand	和解 件数 Reconciliation	その他 Others	計 Total	
国税局 Regional Taxation Bureau																
(課 税 関 係) Cases related to taxation																
札幌 Sapporo	3	-	6	1	-	7	-	-	3	-	-	-	-	-	3	7
仙台 Sendai	5	-	3	2	-	5	-	-	-	2	1	-	-	-	3	7
関東信越 Kanto Shinetsu	13	-	7	4	3	14	2	1	12	1	-	-	-	-	16	11
東京 Tokyo	65	-	24	14	10	48	6	2	44	3	3	-	-	3	61	52
金沢 Kanazawa	3	-	1	-	-	1	-	-	-	-	-	-	-	-	-	4
名古屋 Nagoya	17	-	10	7	2	19	1	1	13	1	-	-	-	-	16	20
大阪 Osaka	27	-	20	8	5	33	1	3	19	1	-	-	-	1	25	35
広島 Hiroshima	5	-	10	4	1	15	-	1	5	-	1	-	-	-	7	13
高松 Takamatsu	1	-	2	-	-	2	-	1	-	-	-	-	-	-	1	2
福岡 Fukuoka	9	-	8	-	1	9	-	-	2	-	-	-	-	-	2	16
熊本 Kumamoto	8	-	3	3	3	9	-	-	13	-	-	-	-	-	13	4
沖縄 Okinawa	2	-	-	1	1	2	-	-	2	-	-	-	-	-	2	2
小 計 Subtotal	158	-	94	44	26	164	10	9	113	8	5	-	-	4	149	173
(徴 収 関 係) Cases related to collection																
札幌 Sapporo	1	-	-	-	-	-	1	-	-	-	-	-	-	-	1	-
仙台 Sendai	-	-	-	-	-	-	-	-	-	-	-	-	-	-	-	-
関東信越 Kanto Shinetsu	-	-	-	-	-	-	-	-	-	-	-	-	-	-	-	-
東京 Tokyo	7	-	5	4	1	10	-	1	9	-	-	-	-	-	10	7
金沢 Kanazawa	-	-	-	-	-	-	-	-	-	-	-	-	-	-	-	-
名古屋 Nagoya	-	-	-	-	-	-	-	-	-	-	-	-	-	-	-	-
大阪 Osaka	3	-	-	3	-	3	1	-	3	-	-	-	-	-	4	2
広島 Hiroshima	3	-	-	3	1	4	-	-	4	-	-	-	-	-	4	3
高松 Takamatsu	-	-	-	-	-	-	-	-	-	-	-	-	-	-	-	-
福岡 Fukuoka	-	-	-	-	-	-	-	-	-	-	-	-	-	-	-	-
熊本 Kumamoto	-	-	-	-	-	-	-	-	-	-	-	-	-	-	-	-
沖縄 Okinawa	-	-	-	-	-	-	-	-	-	-	-	-	-	-	-	-
小 計 Subtotal	14	-	5	10	2	17	2	1	16	-	-	-	-	-	19	12
審判所分 National Tax Tribunal	-	-	6	2	-	8	1	1	2	-	-	-	-	-	4	4
合 計 Total	172	-	105	56	28	189	13	11	131	8	5	-	-	4	172	189

(注) この表は、「(1)国側被告事件」の合計欄を国税局別に示したものである。

Note : This table shows the breakdown by Regional Taxation Bureaus of "Total" of "(1) Litigation cases (Government as defendant)".

(4) 国側原告事件の国税局別内訳

(単位：件)

Breakdown of litigation cases (Government as plaintiff) by Regional Taxation Bureaus

(Number of cases)

区 分 Type			前年度 末係属 件 数 Number of pending cases at the end of the previous fiscal year	事件区 分の変 更等の 調 件 数 Number of arranged cases such as change of jurisdiction	本年度提起件数 Number of cases filed for the current fiscal year				本年度終結件数 Number of cases processed for the current fiscal year								本年度 末係属 件 数 Number of pending cases at the end of the current fiscal year
					第 1 審 The first instance	控訴審 Trial of an appeal	上告審 Hearing of final appeal	計 Total	取下 件数 Withdrawal	却下 件数 Dismissal	国側 勝訴 件数 Decision in favor of Government	国側 一部 勝訴 件数 Decision partially in favor of Government	国側 敗訴 件数 Decision against Government	差戻 件数 Remand	和解 件数 Reconciliation	その他 Others	
国 税 局 Regional Taxation Bureau																	
札 幌 Sapporo		3	-	8	-	-	8	2	-	-	-	-	-	-	8	10	1
仙 台 Sendai		1	-	4	-	-	4	-	-	-	-	-	-	-	4	4	1
関 東 信 越 Kanto Shinetsu		4	-	19	-	-	19	1	-	-	-	-	-	-	14	15	8
東 京 Tokyo		14	-	50	-	-	50	1	-	1	-	-	-	-	50	52	12
金 沢 Kanazawa		2	-	4	-	-	4	-	-	1	-	-	-	-	4	5	1
名 古 屋 Nagoya		4	-	24	1	-	25	1	-	6	-	-	-	-	18	25	4
大 阪 Osaka		1	-	20	-	-	20	-	-	-	-	-	-	-	17	17	4
広 島 Hiroshima		3	-	-	-	-	-	-	-	1	-	-	-	-	1	2	1
高 松 Takamatsu		1	-	-	-	-	-	-	-	-	-	-	-	-	1	1	-
福 岡 Fukuoka		1	-	4	-	-	4	1	-	1	-	-	-	-	1	3	2
熊 本 Kumamoto		2	-	4	-	-	4	1	-	1	-	-	-	-	4	6	-
沖 縄 Okinawa		-	-	1	-	-	1	-	-	-	-	-	-	-	1	1	-
合 計 Total		36	-	138	1	-	139	7	-	11	-	-	-	-	123	141	34

(注) この表は、「(2) 国側原告事件」の合計欄を国税局別に示したものである。

Note : This table shows the breakdown by Regional Taxation Bureaus of “Total” of “(2) Litigation cases (Government as plaintiff)”.

20－3 直接国税犯則事件（査察事件）
Direct National Tax Crime (Criminal Investigation)

(1) 起訴事件数及び有罪に係る人員、金額

Number of indicted cases, convicts and amount of fines

区 分 Type	起 訴 事 件 Indicted cases							
	前年度からの繰越未決件数 Number of carried over indicted cases unsettled form the previous year		本年度の起訴件数 Number of carried over indicted cases for the current year		起訴件数の合計 Total of indicted cases		左 の 有罪件数 Number of convictions	
	①		②		①＋②			
	内 Including	件 Case	内 Including	件 Case	内 Including	件 Case	内 Including	件 Case
申告所得税 Self-assessment income tax	－	12	－	13	－	25	－	10
法人税 Corporation tax	1	27	－	55	1	82	－	42
その他 Others	－	21	－	34	－	55	－	31
合 計 Grandtotal	1	60	－	102	1	162	－	83

調査期間：令和5年4月1日から令和6年3月31日までの間における事績を示したものである。

- (注) 1 内書（「人員」を除く。）は、上級審からの差戻し件数である。
2 「人員」の内書は、懲役刑に罰金刑が併科されたものである。
3 「有罪に係る人員及び金額」について、1人（社）が2以上の区分に該当する場合、主たる区分でのみ集計している。
4 「その他」は、相続税、源泉所得税及び消費税である。

Period covered by survey: The table shows the statistics of criminal cases from April 1, 2023 to March 31, 2024.

- Note: 1 Figures preceded by “Including” excepting field “number of cases” are the number of cases remanded by upper instance court.
2 Figures preceded by “Including” of “number of cases” are those of cases where both imprisonment and fines were imposed.
3 Figures preceded by “Number of convicts and amount of fines” are aggregated in the main category if the one person or company is classified two or more categories.
4 Others are inheritance tax, withholding income tax and consumption tax.

(2) 犯則者違反行為別件数

Number of cases by type of violations

(単位：件)
(Number of cases)

申告所得税 Self-assessment income tax			法人税 Corporation tax			その他 Others		
該当条項	Relevant provisions	件 数 Number of cases	該当条項	Relevant provisions	件 数 Number of cases	該当条項	Relevant provisions	件 数 Number of cases
第 238条	Sec. 238	10	第 159条	Sec. 159	42	脱税犯規定	Tax fraud	31
第 243条	Sec. 243	－	第 163条	Sec. 163	37	両罰規定	The penalty against employer and employee	28

- (注) 1 この表は、「(1) 起訴事件数及び有罪に係る人員、金額」の「有罪件数」について、適用条文を示したものである。
2 「その他」は、相続税、源泉所得税及び消費税である。

- Note: 1 This table shows that which law section number is applicable to "number of convictions" in "(1) Numbers of indicted cases, convicts, and amount of fines."
2 Others are inheritance tax, withholding income tax and consumption tax.

起 訴 事 件						Indicted cases		区 分 Type
内 訳		Breakdown of numbers on the left		有罪に係る人員及び金額		Number of convicts and amount of fines		
無罪件数	公訴権消滅 件 数	未決件数	懲役刑を科 せられたも のの人員	罰 金		Fines		
				人 員	金 額			
Number of cases judged not guilty	Number of expiration of prosecution	Number of pending cases	Number of cases imprisoned	Number of cases		Amount of fines		
内 件 Including Case	内 件 Including Case	内 件 Including Case	人 Person	内 人(社) Including Person(Number)		百万円 Million yen		
- -	- 1	- 14	10	9 9		153 申告所得税 Self-assessment income tax		
- -	- -	1 40	47	14 51		723 法人税 Corporation tax		
- -	- -	- 24	20	9 24		323 その他 Others		
- -	- 1	1 78	77	32 84		1,199 合 計 Grandtotal		

20－4 間接国税犯則事件 Indirect National Tax Crime

(1) 検挙及び処理の状況

Statistics of arrest and procedure

区 分 Type	酒 税 Liquor tax						揮発油税 Gasoline tax			地 方 揮発油税 Local gasoline tax	石油ガス税 Liquefied petroleum gas tax		
	免許者 Licensee		非免許者 Non-licensee	小計 Subtotal	犯則者 が判明 しない もの Cases of violators unidentified	計 Total	ほ脱犯 Tax fraud	秩序犯 Disciplinary criminal	計 Total		ほ脱犯 Tax fraud	秩序犯 Disciplinary criminal	計 Total
	酒類等 製造者 Liquor manufacturers	酒類販 売業者 Liquor distributors											
要 処 理 件 数 Number of cases to be processed 処 理 済 件 数 Number of cases processed	外 Exc.	外 Exc.	外 Exc.	外 Exc.		外 Exc.	外 Exc.	外 Exc.	外 Exc.		外 Exc.	外 Exc.	外 Exc.
	前年度からの 繰越処理未済 *1	-	-	1	1	-	1	-	-	-	-	-	-
	検挙 *2	1	1	4	6	6	-	-	-	-	-	-	-
	通告処分 *3	1	1	4	6	6	-	-	-	-	-	-	-
	告 発 Prosecution 犯則事件 調査職員 *4 その他 *5	-	-	-	-	-	-	-	-	-	-	-	-
		-	-	-	-	-	-	-	-	-	-	-	-
	通知処分 *6	-	-	-	-	-	-	-	-	-	-	-	-
	不告発 *7	-	-	-	-	-	-	-	-	-	-	-	-
	処分前 公訴権消滅 *8	-	-	-	-	-	-	-	-	-	-	-	-
	本年度末処理未済件数 *9	-	-	-	1	1	-	-	-	-	-	-	-
	千円 Th. Yen	千円 Th. Yen	千円 Th. Yen	千円 Th. Yen	千円 Th. Yen	千円 Th. Yen	千円 Th. Yen	千円 Th. Yen	千円 Th. Yen	千円 Th. Yen	千円 Th. Yen	千円 Th. Yen	千円 Th. Yen
	犯則に係る税額 *10	-	-	-	3,215	3,215	-	-	-	-	-	-	-
	通告処分罰科金相当額 *11	10	13	740	763	763	-	-	-	-	-	-	-

調査対象等：令和5年4月1日から令和6年3月31日までの間における間接国税の犯則事件について示した。

用語の説明：1 通告処分とは、犯則者に対し罰科金に相当する金額、没収品等を納付すべき旨を通告したものをいう。

2 通知処分とは、犯則の心証を得なかったものについてその旨を通知したものをいう。

3 犯則事件調査職員とは、犯則事件の調査のため、質問、検査、領置、臨検、捜索、差押等を行うことができる国税職員をいう。

(注) 1 外書は、共犯による犯則事件及び両罰規定を適用した犯則事件について、主たる者以外の者及び行為者を示す。

2 税関分は含まない。

1 Cases to be processed carried over from the previous fiscal year

2 Arrests

3 Notification procedure

4 Criminal investigator

5 Others

6 Information

7 Non-prosecution

8 Expiration of prosecution right before disposition

9 Number of cases not to be processed as of the end of the current fiscal year

10 Amount of tax related to crimes

11 Amount of notification procedure corresponding to penalty and fine

(単位：件)
(Number of cases)

石油石炭税 Petroleum and Coal tax			たばこ税 Tobacco tax			たばこ 特別税 Special tobacco surtax	印紙税 Stamp tax	航空機 燃料税 Aviation fuel tax	電源開発 促進税 Promotion of power- resources development tax	国際観光 旅客税 International tourist tax	合計 Grandtotal	区 分 Type		
ほ脱犯 Tax fraud	秩序犯 Disciplinary criminal	計 Total	ほ脱犯 Tax fraud	秩序犯 Disciplinary criminal	計 Total									
外 Exc.	外 Exc.	外 Exc.	外 Exc.	外 Exc.	外 Exc.	外 Exc.	外 Exc.	外 Exc.	外 Exc.	外 Exc.	外 Exc.	1 6 6 - - - - - - - 1 3, 215 763 3, 982	前年度からの 繰越処理未済 *1 検挙 *2 通告処分 *3 犯則事件 調査職員 *4 その他 *5 通知処分 *6 不告発 *7 処分前 公訴権消滅 *8 本年度末処理未済件数 *9 犯則に係る税額 *10 通告処分罰科金相当額 *11	
-	-	-	-	-	-		-	-	-	-	-			要 処 理 件 数 Number of cases to be processed 告 発 Prosecution 処 理 済 件 数 Number of cases processed
-	-	-	-	-	-		-	-	-	-	-			
-	-	-	-	-	-		-	-	-	-	-			
-	-	-	-	-	-		-	-	-	-	-			
-	-	-	-	-	-		-	-	-	-	-			
-	-	-	-	-	-		-	-	-	-	-			
-	-	-	-	-	-		-	-	-	-	-			
-	-	-	-	-	-		-	-	-	-	-			
-	-	-	-	-	-		-	-	-	-	-			
-	-	-	-	-	-		-	-	-	-	-			
千円 Th. Yen	千円 Th. Yen	千円 Th. Yen	千円 Th. Yen	千円 Th. Yen	千円 Th. Yen	千円 Th. Yen	千円 Th. Yen	千円 Th. Yen	千円 Th. Yen	千円 Th. Yen				

Subject of survey, etc.: This table shows the statistics of tax crimes for indirect national tax from April 1, 2023 to March 31, 2024.

Terminology: 1 “Notification procedure” means a procedure which notifies a violator of the amount of money corresponding to penalty and fine to be submitted, properties to be confiscated, and others.

2 “Information” means a procedure which informs that with respect to a violation no conviction was obtained.

3 “Criminal investigator” means national taxation officers who are entrusted to make questions, inspections, official retains, searches, seizures, etc.

Note: 1 Figures preceded by “Excluding” show the number of offenders other than principal offender in tax crimes committed by joint offence or to which the penalty against employer and employee was applied.

2 Figures for customhouse are not included.

(2) 通告処分及び履行の状況

Statistics of notification procedure and fulfillment

区 分 Type		酒 税 Liquor tax				揮発油税 Gasoline tax			石油ガス税 Liquefied petroleum gas tax		
		免許者 Licensee		非免許者 Non-licensee	計 Total	ほ脱犯 Tax fraud	秩序犯 Disciplinary criminal	計 Total	ほ脱犯 Tax fraud	秩序犯 Disciplinary criminal	計 Total
		酒類等製造者 Liquor manufacturers	酒類販売業者 Liquor distributors								
要履行件数 Number of notifications to be fulfilled	前年度からの繰越履行未済	Cases to be fulfilled carried over from the previous fiscal year									
	通告処分	Notification procedures									
	計 Total										
	通告不履行による告発	Prosecution by non-fulfillment of notification									
	通告後公訴権消滅	Expiration of prosecution right after notification									
	通告履行	Fulfillment of notification									
	計 Total										
	本年度末履行未済件数	Number of notifications unfulfilled within FY									
	通告履行罰科金相当額	Amount of notification fulfilled corresponding to penalty and fine									

調査対象等：令和5年4月1日から令和6年3月31日までの間における間接国税の犯則事件について示した。

用語の説明：「不履行」とは、通告処分を履行しなかったものをいう。

- (注) 1 外書は、共犯による犯則事件及び両罰規定を適用した犯則事件について、主たる者以外の者及び行為者を示す。
 2 「揮発油税」には地方揮発油税、「たばこ税」にはたばこ特別税を含む。
 3 税関分は含まない。

Subject of survey, etc.: This table shows the statistics of tax crimes for indirect national tax from April 1, 2023 to March 31, 2024.

Terminology: "Non-fulfillment" means non-fulfillment of what notification procedure requires.

Note: 1 Figures preceded by "Excluding" show the number of offenders other than principal offender in tax crimes committed by joint offence or to which the penalty against employer and employee was applied.

2 "Gasoline tax" includes local gasoline tax and "Tobacco tax" includes special tobacco surtax.

3 Figures for customhouse are not included.

(単位：件)
(Number of cases)

石油石炭税 Petroleum and Coal tax			たばこ税 Tobacco tax			合 計 Grandtotal	区 分 Type
ほ脱犯 Tax fraud	秩序犯 Disciplinary criminal	計 Total	ほ脱犯 Tax fraud	秩序犯 Disciplinary criminal	計 Total		
外 Exc.	外 Exc.	外 Exc.	外 Exc.	外 Exc.	外 Exc.	外 Exc.	<div> <div>前年度からの繰越処理未済</div> <div>Cases to be fulfilled carried over from the previous fiscal year</div> <div>要履行件数</div> <div>Number of notifications to be fulfilled</div> </div>
-	-	-	-	-	-	-	
-	-	-	-	-	-	6	20
-	-	-	-	-	-	6	20
-	-	-	-	-	-	-	-
-	-	-	-	-	-	-	-
-	-	-	-	-	-	-	-
-	-	-	-	-	-	6	20
-	-	-	-	-	-	6	20
-	-	-	-	-	-	-	-
千円 Th. Yen	千円 Th. Yen	千円 Th. Yen	千円 Th. Yen	千円 Th. Yen	千円 Th. Yen	千円 Th. Yen	-
-	-	-	-	-	-	763	3,982
							<div> <div>通告不履行による告発</div> <div>Prosecution by non-fulfillment of notification</div> <div>履行等件数</div> <div>Number of fulfillment, etc</div> </div>
							<div> <div>通告後公訴権消滅</div> <div>Expiration of prosecution right after notification</div> </div>
							<div> <div>通告履行</div> <div>Fulfillment of notification</div> </div>
							<div> <div>計</div> <div>Total</div> </div>
							<div> <div>本年度末履行未済件数</div> <div>Number of notifications unfulfilled within FY</div> </div>
							<div> <div>通告履行罰科金相当額</div> <div>Amount of notification fulfilled corresponding to penalty and fine</div> </div>

(3) 酒税の違反行為別検挙の状況

Statistics of arrest by type of violations of liquor tax

区 分 Type	免 許 者 Licensees										
	酒類製造者			酒母、もろみ製造者			酒類卸売業者				
	Liquor manufacturers			Manufacturers of yeast mash and/or unrefined sake			Liquor wholesalers				
	件数 Number of cases	犯則数量 Quantity of violations	税額 Amount of tax	件数 Number of cases	犯則数量 Quantity of violations	税額 Amount of tax	件数 Number of cases	犯則数量 Quantity of violations	税額 Amount of tax	件数 Number of cases	犯則数量 Quantity of violations
	外 件 Exc. Case	L kg	千円 Th. Yen	外 件 Exc. Case	L kg	千円 Th. Yen	外 件 Exc. Case	L kg	千円 Th. Yen	外 件 Exc. Case	L kg
第54条 Sec. 54	-	-	-	-	-	-	-	-	-	-	-
第55条 Sec. 55	-	-	-	-	-	-	-	-	-	-	-
第56条 第1項 第1号 Sec. 56, Par.1-1	-	-	-	-	-	-	-	-	-	-	-
〃 第2号 Sec. 56, Par.1-2	外1 1	771	-	-	-	-	-	-	-	-	-
〃 第3号 Sec. 56, Par.1-3	-	-	-	-	-	-	-	-	-	-	-
〃 第4号 Sec. 56, Par.1-4	-	-	-	-	-	-	-	-	-	-	-
〃 第5号 Sec. 56, Par.1-5	-	-	-	-	-	-	-	-	-	-	-
〃 第6号 Sec. 56, Par.1-6	-	-	-	-	-	-	-	-	-	-	-
〃 第7号 Sec. 56, Par.1-7	-	-	-	-	-	-	-	-	-	-	-
第58条 Sec. 58	-	-	-	-	-	-	-	-	-	-	-
合 計 Grandtotal	外1 1	771	-	-	-	-	-	-	-	-	-
犯則者が判明しないもの Cases of violators unidentified	-	-	-	-	-	-	-	-	-	-	-

- (注) 1 この表は、「(1)検挙及び処理の状況」について、違反行為別検挙の状況を示したものである。
 2 外書は、共犯による犯則事件及び両罰規定を適用した犯則事件について、主たる者以外の者及び行為者を示す。
 3 外書の括弧書きは、2以上の違反条項に該当する犯則事件について、主たる条項以外の条項に該当する件数を示す。

酒類小売業者 Liquor retailers			非免許者 Non-licensees			計 Total			左の計のうち 密輸入酒類に係るもの Smuggled liquors of the total figures on the left			区 分 Type
件数 Number of cases	犯則数量 Quantity of violations	税額 Amount of tax	件数 Number of cases	犯則数量 Quantity of violations	税額 Amount of tax	件数 Number of cases	犯則数量 Quantity of violations	税額 Amount of tax	件数 Number of cases	犯則数量 Quantity of violations	税額 Amount of tax	
外 件 Exc. Case	L kg 千円 Th. Yen		外 件 Exc. Case	L kg 千円 Th. Yen		外 件 Exc. Case	L kg 千円 Th. Yen		外 件 Exc. Case	L kg 千円 Th. Yen		
-	-	-	外1 2	35,498	-	外1 2	35,498	-	-	-	-	第54条 Sec. 54
-	-	-	-	-	-	-	-	-	-	-	-	第55条 Sec. 55
-	-	-	外3 15	51,925	-	外3 15	51,925	-	-	-	-	第56条 第 1 項 第 1 号 Sec. 56, Par.1-1
-	-	-	-	-	-	外1 1	771	-	-	-	-	// 第 2 号 Sec. 56, Par.1-2
-	-	-	-	-	-	-	-	-	-	-	-	// 第 3 号 Sec. 56, Par.1-3
-	-	-	-	-	-	-	-	-	-	-	-	// 第 4 号 Sec. 56, Par.1-4
-	-	-	-	-	-	-	-	-	-	-	-	// 第 5 号 Sec. 56, Par.1-5
-	-	-	-	-	-	-	-	-	-	-	-	// 第 6 号 Sec. 56, Par.1-6
-	-	-	-	-	-	-	-	-	-	-	-	// 第 7 号 Sec. 56, Par.1-7
外1 2	15,679	-	-	-	-	外1 2	15,679	-	-	-	-	第58条 Sec. 58
外1 2	15,679	-	外4 17	87,423	-	外6 20	103,873	-	-	-	-	合 計 Grandtotal
-	-	-	-	-	-	-	-	-	-	-	-	犯則者が判明 しないもの Cases of violators unidentified

Note:1 This table shows the statistics of arrest by type of violations in relation to “(1) Statistics of arrest and procedure”.

2 Figures preceded by “Excluding” show the number of offenders other than principal offender in tax crimes committed by joint offence or to which the penalty against employer and employee was applied.

3 Figures preceded by “Excluding” show the number of offenders other than principal offender in tax crimes committed by a joint offence or to which a penalty against both the employer and employee was applied.

(4) 酒税以外の間接税の違反行為別検挙の状況 (単位：件)
Status of arrest by type of violations of indirect taxes other than liquor tax (Number of cases)

揮発油税 Gasoline tax			地方揮発油税 Local gasoline tax			石油ガス税 Liquefied petroleum gas tax			石油石炭税 Petroleum and Coal tax		
該当条項	Relevant provisions	件数 Number of cases	該当条項	Relevant provisions	件数 Number of cases	該当条項	Relevant provisions	件数 Number of cases	該当条項	Relevant provisions	件数 Number of cases
		外 Exc.			外 Exc.			外 Exc.			外 Exc.
第27条第1項	Sec.27,Par.1		第15条第1項	Sec.15,Par.1		第27条第1項	Sec.27,Par.1		第23条第1項	Sec.23,Par.1	
第1号	Sec.27,Par.1-1	-	第1号	Sec.15,Par.1-1	-	第1号	Sec.27,Par.1-1	-	第1号	Sec.23,Par.1-1	-
第2号	Sec.27,Par.1-2	-	第2号	Sec.15,Par.1-2	-	第2号	Sec.27,Par.1-2	-	第2号	Sec.23,Par.1-2	-
第27条第3項	Sec.27,Par.3	-	第15条第3項	Sec.15,Par.3	-	第27条第3項	Sec.27,Par.3	-	第23条第3項	Sec.23,Par.3	-
第28条	Sec.28		第16条第1項	Sec.16,Par.1	-	第28条	Sec.28		第24条	Sec.24	
第1号	Sec.28,Par.1-1	-				第1号	Sec.28,Par.1-1	-	第1号	Sec.24,Par.1-1	-
第2号	Sec.28,Par.1-2	-				第2号	Sec.28,Par.1-2	-	第2号	Sec.24,Par.1-2	-
第3号	Sec.28,Par.1-3	-				第3号	Sec.28,Par.1-3	-	第3号	Sec.24,Par.1-3	-
第4号	Sec.28,Par.1-4	-				第4号	Sec.28,Par.1-4	-	第4号	Sec.24,Par.1-4	-
第5号	Sec.28,Par.1-5	-				第5号	Sec.28,Par.1-5	-	第5号	Sec.24,Par.1-5	-
第6号	Sec.28,Par.1-6	-				第6号	Sec.28,Par.1-6	-	第25条第1項	Sec.25,Par.1	-
第29条第1項	Sec.29,Par.1	-				第29条第1項	Sec.29,Par.1	-			
合 計	Total	-	合 計	Total	-	合 計	Total	-	合 計	Total	-

たばこ税 Tobacco tax			たばこ特別税 Special tobacco surtax			印紙税 Stamp tax			航空機燃料税 Aviation fuel tax		
該当条項	Relevant provisions	件数 Number of cases	該当条項	Relevant provisions	件数 Number of cases	該当条項	Relevant provisions	件数 Number of cases	該当条項	Relevant provisions	件数 Number of cases
		外 Exc.			外 Exc.			外 Exc.			外 Exc.
第27条第1項	Sec.27,Par.1		第21条第1項	Sec.21,Par.1		第21条第1項	Sec.21,Par.1		第19条第1項	Sec.19,Par.1	
第1号	Sec.27,Par.1-1	-	第1号	Sec.21,Par.1-1	-	第1号	Sec.21,Par.1-1	-	第1号	Sec.19,Par.1-1	-
第2号	Sec.27,Par.1-2	-	第2号	Sec.21,Par.1-2	-	第2号	Sec.21,Par.1-2	-	第2号	Sec.19,Par.1-2	-
第27条第3項	Sec.27,Par.3	-	第21条第3項	Sec.21,Par.3	-	第22条	Sec.22		第19条第3項	Sec.19,Par.3	-
第28条	Sec.28		第22条	Sec.22		第1号	Sec.22,Par.1-1	-	第20条	Sec.20	
第1号	Sec.28,Par.1-1	-	第1号	Sec.22,Par.1-1	-	第2号	Sec.22,Par.1-2	-	第1号	Sec.20,Par.1-1	-
第2号	Sec.28,Par.1-2	-	第2号	Sec.22,Par.1-2	-	第3号	Sec.22,Par.1-3	-	第2号	Sec.20,Par.1-2	-
第3号	Sec.28,Par.1-3	-	第23条第1項	Sec.23,Par.1	-	第4号	Sec.22,Par.1-4	-	第21条第1項	Sec.21,Par.1	-
第4号	Sec.28,Par.1-4	-				第23条	Sec.23				
第5号	Sec.28,Par.1-5	-				第1号	Sec.23,Par.1-1	-			
第29条第1項	Sec.29,Par.1	-				第2号	Sec.23,Par.1-2	-			
						第3号	Sec.23,Par.1-3	-			
						第24条	Sec.24	-			
合 計	Total	-	合 計	Total	-	合 計	Total	-	合 計	Total	-

電源開発促進税 Promotion of power-resources development tax			国際観光旅客税 International tourist tax		
該当条項	Relevant provisions	件数 Number of cases	該当条項	Relevant provisions	件数 Number of cases
		外 Exc.			外 Exc.
第12条第1項	Sec.12,Par.1	-	第24条第1項	Sec.24,Par.1	-
第12条第3項	Sec.12,Par.3	-	第25条	Sec.25	
第13条	Sec.13		第1号	Sec.25,Par.1-1	-
第1号	Sec.13,Par.1-1	-	第2号	Sec.25,Par.1-2	-
第2号	Sec.13,Par.1-2	-	第3号	Sec.25,Par.1-3	-
第14条第1項	Sec.14,Par.1	-	第26条第1項	Sec.26,Par.1	-
合 計	Total	-	合 計	Total	-

(注) 1 この表は、「(1)検挙及び処理の状況」について、違反行為別検挙の状況を示したものである。
2 外書は、共犯による犯則事件及び両罰規定を適用した犯則事件について、主たる者以外の者及び行為者を示す。
3 外書の括弧書きは、2以上の違反条項に該当する犯則事件について、主たる条項以外の条項に該当する件数を示す。
Note:1 This table shows the status of arrest by type of violations in relation to “(1) Status of arrest and procedure”.
2 Figures preceded by “Excluding” show the number of offenders other than principal offender in tax crimes committed by joint offence or to which the penalty against employer and employee was applied.
3 Figures preceded by “Excluding” show the number of offenders other than principal offender in tax crimes committed by a joint offence or to which a penalty against both the employer and employee was applied.

20－5 資料収集

Information Returns

(1) 法定資料・法定外資料の資料収集

(単位：千枚)
(Returns in thousands)

区分 Type 事務年度 Business year (July 1st through June 30th)	法定資料 Information returns					法定外 資料 Other information returns	合計 Total
	給与源泉 徴収票 Withholding record of employment income	利子 支払調書 Interest payment record	配当 支払調書 Dividend payment record	その他 Others	計 Subtotal		
平成30年度 BY2018	21,976	8,695	62,421	249,774	342,866	164,506	507,372
令和元 2019	22,489	9,235	62,856	275,175	369,755	108,752	478,507
2 2020	22,192	7,746	61,214	343,712	434,863	271,218	706,081
3 2021	25,914	10,217	58,470	371,455	466,057	322,604	788,661
4 2022	25,414	11,462	58,206	418,444	513,527	673,967	1,187,494
5 2023	26,346	12,143	58,476	439,189	536,155	587,522	1,123,677

資料：課税総括課調

Source: Taxation Management Division

(2) 「不動産等の譲受けの対価の支払調書」の提出内容の監査事績

The statistics of audit on description of submitted "record of payment of compensation for real estate, etc."

区分 Type 事務年度 Business year (July 1st through June 30th)	提出者数 Number of submitters ①	監査 対象者数 Number of submitters audited ②	非違のあった 監査対象者 Number of audited submitters to be found inaccurate ③	非違のあった 延枚数 Accumulated number of inaccurate returns ④	監査1件あたり 非違枚数 Number of inaccurate returns per audit case ④／③	割合 Percentage	
						②／①	③／②
平成30年度 BY2018	72,277	2,605	1,944	10,050	5	3.6	74.6
令和元 2019	63,286	1,044	562	3,482	6	1.6	53.8
2 2020	63,526	751	417	2,436	6	1.2	55.5
3 2021	69,776	1,589	1,189	16,242	14	2.3	74.8
4 2022	69,014	2,160	1,630	9,370	6	3.1	75.5
5 2023	70,861	2,073	1,458	8,351	6	2.9	70.3

資料：課税総括課調

Source: Taxation Management Division

20－6 税務相談 Tax Consultation

(1) 税務相談室における相談等の受理状況 Statistics of reception of tax consultation

(単位：件)
(Number of cases)

区 分 Type	所得税 Income tax	法人税 Corporation tax	資産税 Property tax	間 接 税 Indirect tax		通則・徴収 Tax collection	その他 Others	合 計 Total
				消費税 Consumption tax	その他 Others			
平成30年度 FY2018	2, 877, 842	202, 188	954, 188	148, 198	162, 665	305, 795	791, 318	外 Excluding 1, 537
令和元 2019	2, 603, 587	191, 158	927, 301	252, 076	152, 106	283, 937	698, 612	5, 442, 194
2 2020	3, 038, 750	205, 531	929, 464	154, 042	163, 069	432, 496	899, 562	1, 410
3 2021	2, 817, 339	226, 290	1, 030, 497	148, 987	128, 963	401, 766	821, 125	5, 108, 777
4 2022	2, 423, 584	199, 375	925, 412	224, 116	115, 485	266, 993	730, 389	906
5 2023	2, 375, 642	224, 174	998, 743	543, 102	108, 573	272, 457	852, 583	5, 822, 914
(国 税 局 別) By Regional Taxation Bureau								1, 046
札 幌 Sapporo	117, 259	7, 789	42, 779	20, 923	4, 257	10, 551	39, 129	5, 574, 967
仙 台 Sendai	144, 880	7, 006	59, 870	28, 333	5, 820	13, 415	63, 453	341
関 東 信 越 Kanto Shinetsu	280, 030	19, 639	161, 092	59, 863	11, 233	35, 308	88, 019	4, 885, 354
東 京 Tokyo	666, 194	108, 677	298, 254	181, 274	36, 643	100, 097	254, 076	287
金 沢 Kanazawa	45, 675	2, 868	15, 903	8, 967	2, 294	4, 671	8, 967	5, 375, 274
名 古 屋 Nagoya	326, 484	19, 002	114, 280	62, 601	11, 120	30, 617	114, 042	
大 阪 Osaka	383, 114	36, 205	147, 191	96, 605	16, 426	34, 544	139, 524	
広 島 Hiroshima	121, 638	7, 017	44, 840	22, 023	5, 294	8, 993	42, 075	
高 松 Takamatsu	61, 186	2, 945	25, 107	12, 622	3, 059	6, 579	24, 129	
福 岡 Fukuoka	136, 330	8, 095	56, 505	30, 670	7, 471	16, 800	44, 384	
熊 本 Kumamoto	74, 334	3, 767	28, 344	15, 333	3, 953	8, 034	26, 894	
沖 縄 Okinawa	18, 518	1, 164	4, 578	3, 888	1, 003	2, 848	7, 891	
庁 National Tax Agency	—	—	—	—	—	—	—	
合 計 Total	2, 375, 642	224, 174	998, 743	543, 102	108, 573	272, 457	852, 583	

資料：税務相談官調

(注) 外書は、苦情件数を示す。

Source: Tax Counsel Office

Note: Figures preceded by “Excluding” show the number of complaints.

(2) タックスアンサーの利用状況 (単位：件) Statistics of use of "Tax Answer" (Number of cases)

年度 Fiscal Year	タックスアンサーへのアクセス件数 Number of times "Tax Answer" was accessed
平成30年度 FY2018	58, 222, 394
令和元 2019	73, 679, 057
2 2020	78, 745, 254
3 2021	89, 082, 099
4 2022	80, 786, 891
5 2023	89, 096, 609

資料：税務相談官調

Source: Tax Counsel Office

20－7 税 理 士

Certified Public Tax Accountants

(1) 税理士試験の受験・合格者数

(単位：人)

Numbers of examinees and successful candidates of Certified Public Tax Accountant examination

(In persons)

区 分 Type		受 験 者 数 Numbers of examinees	5 科目到達者数 Numbers of successful candidates for five subjects	一 部 科 目 合 格 者 数 Numbers of successful candidates for part of subjects
第 1 回 (昭和26年)	1st Examination (1951)	3, 112	35	963
5 (30)	5 (1955)	7, 849	250	2, 091
10 (35)	10 (1960)	13, 538	618	3, 449
15 (40)	15 (1965)	23, 428	767	5, 370
20 (45)	20 (1970)	30, 579	661	5, 128
25 (50)	25 (1975)	37, 799	781	5, 804
30 (55)	30 (1980)	42, 588	872	6, 815
35 (60)	35 (1985)	39, 739	940	5, 954
40 (平成2)	40 (1990)	39, 591	949	5, 530
45 (7)	45 (1995)	52, 032	943	7, 256
50 (12)	50 (2000)	52, 567	1, 076	7, 173
55 (17)	55 (2005)	56, 314	1, 055	8, 662
60 (22)	60 (2010)	51, 468	999	7, 454
61 (23)	61 (2011)	49, 510	1, 094	7, 973
62 (24)	62 (2012)	48, 123	1, 104	8, 964
63 (25)	63 (2013)	45, 337	905	7, 443
64 (26)	64 (2014)	41, 031	910	5, 999
65 (27)	65 (2015)	38, 175	835	6, 067
66 (28)	66 (2016)	35, 589	756	4, 882
67 (29)	67 (2017)	32, 974	795	5, 839
68 (30)	68 (2018)	30, 850	672	4, 044
69 (令和元)	69 (2019)	29, 779	749	4, 639
70 (2)	70 (2020)	26, 673	648	4, 754
71 (3)	71 (2021)	27, 299	585	4, 554
72 (4)	72 (2022)	28, 853	620	5, 006
73 (5)	73 (2023)	32, 893	600	6, 525

資料：人事課調

Source: Personnel Division

(2) 税理士登録者数

(単位：人)

Number of registrations of Certified Public Tax Accountants

(In persons)

区 分 Type	試 験 合格者 Those who passed the examination	試 験 免除者 Those exempted from the examination	弁 護 士 Lawyers	公 認 会 計 士 Certified public accountants	資 格 認 定 者 Those who were certified as qualified	税 務 代 理 士 Tax proxy	特別試験 合 格 者 Those who passed the special examination	特例法 認 定 者 Those authorized under the special measure law	合 計 Total
平成30年度 FY2018	35,013	28,830	662	9,880	2	9	3,632	—	78,028
令和元 2019	35,108	29,730	685	10,149	1	7	3,115	—	78,795
2 2020	35,064	30,471	698	10,446	1	5	2,719	—	79,404
3 2021	35,010	31,340	703	10,759	1	2	2,348	—	80,163
4 2022	34,874	32,071	718	11,046	—	2	1,981	—	80,692
5 2023	34,736	32,795	741	11,349	—	1	1,658	—	81,280
(国税局別) By Regional Taxation Bureau									
札 幌 Sapporo	714	886	8	198	—	—	73	—	1,879
仙 台 Sendai	899	1,230	11	263	—	—	105	—	2,508
関 東 信 越 Kanto Shinetsu	3,275	3,344	40	764	—	—	193	—	7,616
東 京 Tokyo	15,330	10,140	272	5,709	—	1	537	—	31,989
金 沢 Kanazawa	483	809	5	145	—	—	20	—	1,462
名 古 屋 Nagoya	3,263	4,629	62	1,021	—	—	219	—	9,194
大 阪 Osaka	6,853	5,790	273	2,162	—	—	333	—	15,411
広 島 Hiroshima	1,198	1,685	15	283	—	—	61	—	3,242
高 松 Takamatsu	600	863	6	154	—	—	28	—	1,651
福 岡 Fukuoka	1,326	1,742	29	417	—	—	39	—	3,553
熊 本 Kumamoto	633	1,416	18	167	—	—	42	—	2,276
沖 縄 Okinawa	162	261	2	66	—	—	8	—	499
合 計 Total	34,736	32,795	741	11,349	—	1	1,658	—	81,280

資料：総務課調

調査時点：各年度末（3月31日現在）

- 用語の説明：1 試験合格者とは、税理士試験の試験科目の最終科目が試験合格による者をいう。
- 2 試験免除者とは、税理士試験の試験科目の最終科目が免除による者をいう。
- 3 資格認定者とは、税理士法施行（昭和26年7月15日）の際、国又は地方公共団体の職員である者で、税理士試験の合格者と同等以上の学識を有する旨の税理士試験委員の認定を受けた者をいう。
- 4 税務代理士とは、税務代理士の許可を受けた者をいう。
- 5 特別試験合格者とは、一定の実務経験を有する者に対する特別の税理士試験に合格した者をいう。
- 6 特例法認定者とは、公認会計士特例試験等に関する法律（昭和39年法律第123号）第12条の規定に基づき、税理士試験委員の認定を受けた者をいう。

Source: Co-ordination Division

Time of survey: On the end of each fiscal year (31st March)

- Terminology: 1 “Those who passed the examination” means those who passed the examination on final subjects of the Certified Public Tax Accountant Examination.
- 2 “Those exempted from the examination” means those who were exempted from the examination on final subjects of the Certified Public Tax Accountant Examination.
- 3 “Those who were certified as qualified” means those who were employees of the government or a local public entity as of the date of enforcement of the Certified Public Tax Accountant Law (July 15, 1951), and who were recognized as having an equal or higher level of knowledge compared to those who pass the Certified Public Tax Accountant Examination by the examiners of the examination.
- 4 “Tax proxy” means a person who received a permission as tax proxy.
- 5 “Those who passed the special examination” means those who passed the Special Certified Public Tax Accountant Examination held for those having certain operational experience.
- 6 “Those authorized under the special measure law” means those who were authorized according to the provisions of the Law for Special Measure of Certified Public Accountant Examination (Law No. 123 of 1964), Sec. 12 by the examiners of the Certified Public Tax Accountant Examination.

(3) 国税局別の通知弁護士数、通知弁護士法人数

Number of enrolled lawyers and enrolled law corporations for each Regional Taxation Bureau

区分 Type 国税局 Regional Taxation Bureau	通 知 弁 護 士 Enrolled lawyers						通知弁護士法人 Enrolled law corporations
	平成 30年度 FY2018	令和 元年度 FY2019	令和 2年度 FY2020	令和 3年度 FY2021	令和 4年度 FY2022	令和 5年度 FY2023	令和 5年度 FY2023
	人 Person	人 Person	人 Person	人 Person	人 Person	人 Person	社 Number
札幌 Sapporo	218	236	265	297	341	376	17
仙台 Sendai	231	262	293	328	369	393	19
関東信越 Kanto Shinetsu	711	771	800	853	914	961	34
東京 Tokyo	2,081	2,170	2,231	2,322	2,381	2,478	42
金沢 Kanazawa	179	197	219	246	284	309	19
名古屋 Nagoya	537	589	621	670	726	773	28
大阪 Osaka	704	740	771	816	891	944	23
広島 Hiroshima	256	275	309	349	394	432	19
高松 Takamatsu	173	189	212	239	274	311	18
福岡 Fukuoka	258	282	307	343	376	415	20
熊本 Kumamoto	192	202	231	262	301	321	21
沖縄 Okinawa	145	163	183	212	243	268	21
合 計 Total	5,685	6,076	6,442	6,937	7,494	7,981	281

資料：総務課調

調査時点：各年度末（3月31日現在）

用語の説明：1 通知弁護士とは、税理士法第51条により、税理士業務を行おうとする地域を所轄する国税局長に対し税理士業務を行うことを通知した弁護士をいう。

2 通知弁護士法人とは、税理士法第51条により、税理士業務を行おうとする地域を所轄する国税局長に対し税理士業務を行うことを通知した弁護士法人をいう。

（注）通知弁護士数は、国税局ごとに集計しており、合計は延べ人員を示す。

Source: Co-ordination Division

Time of survey: On the end of each fiscal year (31st March)

Terminology: 1 "Enrolled lawyers" means the lawyers who have notified the Regional Commissioner concerned that they would practice as Certified Public Tax Accountants on the basis of the Certified Public Tax Accountant Law, Sec. 51.

2 "Enrolled law corporations" means the lawyer companies who have notified the Regional Commissioner concerned that they would practice as Certified Public Tax Accountants on the basis of the Certified Public Tax Accountant Law, Sec. 51.

Note: Number of enrolled lawyers is calculated by Regional Taxation Bureau and "Total" means total number.

第Ⅵ編 様式集

Part VI Styles of Forms

○申告所得税

所得税の確定申告書（第一表）

納税地		令和 年 月 日	令和 0 年分の 所得税及び復興特別所得税の 申告書	F A 2 2 0 3
現在の住所又は居所等	フリガナ	氏名	生年月日	
職業	雇用・雇号	世帯主の氏名	世帯主との続柄	
電話番号	自宅・勤務先・携帯			
整理番号				
収入金額等	所得金額等	所得から差し引かれる金額	税	税算
事業収入	事業収入	事業収入	課税される所得金額	30
配当収入	配当収入	配当収入	上の30に対する税額	31
雑収入	雑収入	雑収入	配当控除	32
総合課税	総合課税	総合課税	源泉徴収税額	33
一時所得	一時所得	一時所得	申告納税額	34
所得金額等	所得金額等	所得金額等	第3期分の税額	35
所得金額等	所得金額等	所得金額等	修正申告	36
所得金額等	所得金額等	所得金額等	その他の	37
所得金額等	所得金額等	所得金額等	平均課税対象金額	38
所得金額等	所得金額等	所得金額等	延納届出額	39
所得金額等	所得金額等	所得金額等	公金受取口座登録の同意	40
所得金額等	所得金額等	所得金額等	公金受取口座の利用	41
所得金額等	所得金額等	所得金額等	整理番号	42
所得金額等	所得金額等	所得金額等	整理番号	43
所得金額等	所得金額等	所得金額等	整理番号	44
所得金額等	所得金額等	所得金額等	整理番号	45
所得金額等	所得金額等	所得金額等	整理番号	46
所得金額等	所得金額等	所得金額等	整理番号	47
所得金額等	所得金額等	所得金額等	整理番号	48
所得金額等	所得金額等	所得金額等	整理番号	49
所得金額等	所得金額等	所得金額等	整理番号	50
所得金額等	所得金額等	所得金額等	整理番号	51
所得金額等	所得金額等	所得金額等	整理番号	52
所得金額等	所得金額等	所得金額等	整理番号	53
所得金額等	所得金額等	所得金額等	整理番号	54
所得金額等	所得金額等	所得金額等	整理番号	55
所得金額等	所得金額等	所得金額等	整理番号	56
所得金額等	所得金額等	所得金額等	整理番号	57
所得金額等	所得金額等	所得金額等	整理番号	58
所得金額等	所得金額等	所得金額等	整理番号	59
所得金額等	所得金額等	所得金額等	整理番号	60
所得金額等	所得金額等	所得金額等	整理番号	61
所得金額等	所得金額等	所得金額等	整理番号	62
所得金額等	所得金額等	所得金額等	整理番号	63
所得金額等	所得金額等	所得金額等	整理番号	64
所得金額等	所得金額等	所得金額等	整理番号	65
所得金額等	所得金額等	所得金額等	整理番号	66
所得金額等	所得金額等	所得金額等	整理番号	67
所得金額等	所得金額等	所得金額等	整理番号	68
所得金額等	所得金額等	所得金額等	整理番号	69
所得金額等	所得金額等	所得金額等	整理番号	70
所得金額等	所得金額等	所得金額等	整理番号	71
所得金額等	所得金額等	所得金額等	整理番号	72
所得金額等	所得金額等	所得金額等	整理番号	73
所得金額等	所得金額等	所得金額等	整理番号	74
所得金額等	所得金額等	所得金額等	整理番号	75
所得金額等	所得金額等	所得金額等	整理番号	76
所得金額等	所得金額等	所得金額等	整理番号	77
所得金額等	所得金額等	所得金額等	整理番号	78
所得金額等	所得金額等	所得金額等	整理番号	79
所得金額等	所得金額等	所得金額等	整理番号	80
所得金額等	所得金額等	所得金額等	整理番号	81
所得金額等	所得金額等	所得金額等	整理番号	82
所得金額等	所得金額等	所得金額等	整理番号	83
所得金額等	所得金額等	所得金額等	整理番号	84
所得金額等	所得金額等	所得金額等	整理番号	85
所得金額等	所得金額等	所得金額等	整理番号	86
所得金額等	所得金額等	所得金額等	整理番号	87
所得金額等	所得金額等	所得金額等	整理番号	88
所得金額等	所得金額等	所得金額等	整理番号	89
所得金額等	所得金額等	所得金額等	整理番号	90
所得金額等	所得金額等	所得金額等	整理番号	91
所得金額等	所得金額等	所得金額等	整理番号	92
所得金額等	所得金額等	所得金額等	整理番号	93
所得金額等	所得金額等	所得金額等	整理番号	94
所得金額等	所得金額等	所得金額等	整理番号	95
所得金額等	所得金額等	所得金額等	整理番号	96
所得金額等	所得金額等	所得金額等	整理番号	97
所得金額等	所得金額等	所得金額等	整理番号	98
所得金額等	所得金額等	所得金額等	整理番号	99
所得金額等	所得金額等	所得金額等	整理番号	100

所得税の確定申告書（第二表）

令和 0 年分の所得税及び復興特別所得税の申告書		整理番号 	FA2303																																																								
住所 フリガナ 		<table border="1" style="width: 100%; border-collapse: collapse;"> <tr> <th style="width: 20%;">保険料等の種類</th> <th style="width: 30%;">支払保険料等の計</th> <th style="width: 50%;">うち年末調整等以外</th> </tr> <tr> <td>⑬⑭ 社会保険料控除</td> <td>円</td> <td>円</td> </tr> <tr> <td>⑮ 生命保険料控除</td> <td>円</td> <td>円</td> </tr> <tr> <td> 新生命保険料</td> <td></td> <td></td> </tr> <tr> <td> 旧生命保険料</td> <td></td> <td></td> </tr> <tr> <td> 新個人年金保険料</td> <td></td> <td></td> </tr> <tr> <td> 旧個人年金保険料</td> <td></td> <td></td> </tr> <tr> <td> 介護医療保険料</td> <td></td> <td></td> </tr> <tr> <td>⑯ 地震保険料</td> <td>円</td> <td>円</td> </tr> <tr> <td> 旧長期損害保険料</td> <td></td> <td></td> </tr> </table>		保険料等の種類	支払保険料等の計	うち年末調整等以外	⑬⑭ 社会保険料控除	円	円	⑮ 生命保険料控除	円	円	新生命保険料			旧生命保険料			新個人年金保険料			旧個人年金保険料			介護医療保険料			⑯ 地震保険料	円	円	旧長期損害保険料																												
保険料等の種類	支払保険料等の計	うち年末調整等以外																																																									
⑬⑭ 社会保険料控除	円	円																																																									
⑮ 生命保険料控除	円	円																																																									
新生命保険料																																																											
旧生命保険料																																																											
新個人年金保険料																																																											
旧個人年金保険料																																																											
介護医療保険料																																																											
⑯ 地震保険料	円	円																																																									
旧長期損害保険料																																																											
○ 所得の内訳（所得税及び復興特別所得税の源泉徴収税額）		本人に関する事項 <input type="checkbox"/> 死亡 <input type="checkbox"/> 生死不明 <input type="checkbox"/> 離婚 <input type="checkbox"/> 未帰還 <input type="checkbox"/> 勤労学生 <input type="checkbox"/> 年調以外かつ専修学校等 <input type="checkbox"/> 障害者																																																									
<table border="1" style="width: 100%; border-collapse: collapse;"> <tr> <th>所得の種類</th> <th>種目</th> <th>給与などの支払者の[名称]及び[法人番号又は所在地]等</th> <th>収入金額</th> <th>源泉徴収税額</th> </tr> <tr><td> </td><td> </td><td> </td><td>円</td><td>円</td></tr> <tr><td> </td><td> </td><td> </td><td> </td><td> </td></tr> <tr><td> </td><td> </td><td> </td><td> </td><td> </td></tr> <tr><td> </td><td> </td><td> </td><td> </td><td> </td></tr> <tr><td> </td><td> </td><td> </td><td> </td><td> </td></tr> <tr> <td colspan="3" style="text-align: right;">⑭ 源泉徴収税額の合計額</td> <td>円</td> <td>円</td> </tr> </table>				所得の種類	種目	給与などの支払者の[名称]及び[法人番号又は所在地]等	収入金額	源泉徴収税額				円	円																					⑭ 源泉徴収税額の合計額			円	円																					
所得の種類	種目	給与などの支払者の[名称]及び[法人番号又は所在地]等	収入金額	源泉徴収税額																																																							
			円	円																																																							
⑭ 源泉徴収税額の合計額			円	円																																																							
○ 総合課税の譲渡所得、一時所得に関する事項（⑪）		○ 雑損控除に関する事項（⑫）																																																									
<table border="1" style="width: 100%; border-collapse: collapse;"> <tr> <th>所得の種類</th> <th>収入金額</th> <th>必要経費等</th> <th>差引金額</th> </tr> <tr><td> </td><td>円</td><td>円</td><td>円</td></tr> <tr><td> </td><td> </td><td> </td><td> </td></tr> <tr><td> </td><td> </td><td> </td><td> </td></tr> </table>		所得の種類	収入金額	必要経費等	差引金額		円	円	円									<table border="1" style="width: 100%; border-collapse: collapse;"> <tr> <th>損害の原因</th> <th>損害年月日</th> <th>損害を受けた資産の種類など</th> </tr> <tr><td> </td><td> </td><td> </td></tr> <tr><td> </td><td> </td><td> </td></tr> <tr> <td>損害金額</td> <td>円</td> <td>円</td> </tr> <tr> <td> </td> <td>円</td> <td>円</td> </tr> </table>		損害の原因	損害年月日	損害を受けた資産の種類など							損害金額	円	円		円	円																									
所得の種類	収入金額	必要経費等	差引金額																																																								
	円	円	円																																																								
損害の原因	損害年月日	損害を受けた資産の種類など																																																									
損害金額	円	円																																																									
	円	円																																																									
特例適用 条文等		○ 寄附金控除に関する事項（⑬）																																																									
○ 配偶者や親族に関する事項（⑳～㉓）		寄附先の名称等 寄附金 円																																																									
<table border="1" style="width: 100%; border-collapse: collapse;"> <tr> <th>氏名</th> <th>個人番号</th> <th>続柄</th> <th>生年月日</th> <th>障害者</th> <th>国外居住</th> <th>住民税</th> <th>その他</th> </tr> <tr> <td> </td> <td> </td> <td>配偶者</td> <td>明・大昭・平</td> <td> </td> <td> </td> <td> </td> <td> </td> </tr> <tr> <td> </td> <td> </td> <td> </td> <td>明・大昭・平・令</td> <td> </td> <td> </td> <td> </td> <td> </td> </tr> <tr> <td> </td> <td> </td> <td> </td> <td>明・大昭・平・令</td> <td> </td> <td> </td> <td> </td> <td> </td> </tr> <tr> <td> </td> <td> </td> <td> </td> <td>明・大昭・平・令</td> <td> </td> <td> </td> <td> </td> <td> </td> </tr> <tr> <td> </td> <td> </td> <td> </td> <td>明・大昭・平・令</td> <td> </td> <td> </td> <td> </td> <td> </td> </tr> <tr> <td> </td> <td> </td> <td> </td> <td>明・大昭・平・令</td> <td> </td> <td> </td> <td> </td> <td> </td> </tr> </table>		氏名	個人番号	続柄	生年月日	障害者	国外居住	住民税	その他			配偶者	明・大昭・平								明・大昭・平・令								明・大昭・平・令								明・大昭・平・令								明・大昭・平・令								明・大昭・平・令					○ 事業専従者に関する事項（㉔）	
氏名	個人番号	続柄	生年月日	障害者	国外居住	住民税	その他																																																				
		配偶者	明・大昭・平																																																								
			明・大昭・平・令																																																								
			明・大昭・平・令																																																								
			明・大昭・平・令																																																								
			明・大昭・平・令																																																								
			明・大昭・平・令																																																								
<table border="1" style="width: 100%; border-collapse: collapse;"> <tr> <th>事業専従者の氏名</th> <th>個人番号</th> <th>続柄</th> <th>生年月日</th> <th>従事月数・程度・仕事の内容</th> <th>専従者給与(控除)額</th> </tr> <tr> <td> </td> <td> </td> <td> </td> <td>明・大昭・平</td> <td> </td> <td>円</td> </tr> <tr> <td> </td> <td> </td> <td> </td> <td>明・大昭・平</td> <td> </td> <td> </td> </tr> </table>		事業専従者の氏名	個人番号	続柄	生年月日	従事月数・程度・仕事の内容	専従者給与(控除)額				明・大昭・平		円				明・大昭・平			○ 住民税・事業税に関する事項																																							
事業専従者の氏名	個人番号	続柄	生年月日	従事月数・程度・仕事の内容	専従者給与(控除)額																																																						
			明・大昭・平		円																																																						
			明・大昭・平																																																								
<table border="1" style="width: 100%; border-collapse: collapse;"> <tr> <th>住民税</th> <th>非上場株式の少額配当等</th> <th>非居住者の特例</th> <th>配当割額控除額</th> <th>株式等譲渡所得割額控除額</th> <th>給与、公的年金等以外の所得に係る住民税の徴収方法</th> <th>都道府県、市区町村への寄附(特例控除対象)</th> <th>共同基金、日赤その他の寄附</th> <th>都道府県条例指定寄附</th> <th>市区町村条例指定寄附</th> </tr> <tr> <td> </td> <td>円</td> <td>円</td> <td>円</td> <td>円</td> <td> </td> <td>円</td> <td>円</td> <td>円</td> <td>円</td> </tr> </table>		住民税	非上場株式の少額配当等	非居住者の特例	配当割額控除額	株式等譲渡所得割額控除額	給与、公的年金等以外の所得に係る住民税の徴収方法	都道府県、市区町村への寄附(特例控除対象)	共同基金、日赤その他の寄附	都道府県条例指定寄附	市区町村条例指定寄附		円	円	円	円		円	円	円	円	<table border="1" style="width: 100%; border-collapse: collapse;"> <tr> <th>事業税</th> <th>非課税所得など</th> <th>番号</th> <th>所得金額</th> <th>損益通算の特例適用前</th> <th>前年中の開(廃)業</th> <th>開始・廃止</th> <th>月日</th> </tr> <tr> <td> </td> <td> </td> <td> </td> <td> </td> <td> </td> <td> </td> <td> </td> <td> </td> </tr> </table>		事業税	非課税所得など	番号	所得金額	損益通算の特例適用前	前年中の開(廃)業	開始・廃止	月日																												
住民税	非上場株式の少額配当等	非居住者の特例	配当割額控除額	株式等譲渡所得割額控除額	給与、公的年金等以外の所得に係る住民税の徴収方法	都道府県、市区町村への寄附(特例控除対象)	共同基金、日赤その他の寄附	都道府県条例指定寄附	市区町村条例指定寄附																																																		
	円	円	円	円		円	円	円	円																																																		
事業税	非課税所得など	番号	所得金額	損益通算の特例適用前	前年中の開(廃)業	開始・廃止	月日																																																				
上記の配偶者・親族・事業専従者のうち別居の者の氏名・住所		所得税で控除対象配偶者氏名 給付 																																																									
整理番号 		税理士署名・電話番号 																																																									

申告書 (分離課税用)

F A 2 4 0 1

○第三表は、申告書の第一表・第二表と一緒に提出してください

住所番号

フリ氏名

[illegible]

(単位は円)

収入金額				所得金額				税金の計算			
収入金額	分離課税	短期譲渡	一般分	シ							
			軽減分	ス							
		長期譲渡	一般分	セ							
			特定分	ソ							
			軽減課分	タ							
			一般株式等の譲渡	チ							
	税		上場株式等の譲渡	ツ							
			上場株式等の配当等	テ							
			先物取引	ト							
			山林	ナ							
	退職	ニ									
所得金額	分離課税	短期譲渡	一般分	66							
			軽減分	67							
		長期譲渡	一般分	68							
			特定分	69							
			軽減課分	70							
			一般株式等の譲渡	71							
	税		上場株式等の譲渡	72							
			上場株式等の配当等	73							
			先物取引	74							
			山林	75							
	退職	76									
税金の計算	総合課税の合計額 (申告書第一表の⑫)			12							
	所得から差し引かれる金額 (申告書第一表の⑬)			29							
	課税される所得金額	⑫ 対応分	77							000	
		⑬⑭ 対応分	78							000	
		⑮⑯⑰ 対応分	79							000	
		⑱⑲ 対応分	80							000	
		㉑ 対応分	81							000	
		㉒ 対応分	82							000	
		㉓ 対応分	83							000	
		㉔ 対応分	84							000	

[illegible]

○源泉所得税

利子等の所得税徴収高計算書

国税収納資金 (納付書)		利子等の所得税徴収高計算書		領収済通知書		(記入例) 1234567890	
32331	32331	32331	32331	32331	32331	32331	32331
利子等の種類	区分	金額	税額	金額	税額	金額	税額
非課税	非課税						
課税	課税						
その他	その他						
合計	合計						
住所	住所	住所	住所	住所	住所	住所	住所
氏名	氏名	氏名	氏名	氏名	氏名	氏名	氏名
納税	納税	納税	納税	納税	納税	納税	納税
本税	本税	本税	本税	本税	本税	本税	本税
延滞税	延滞税	延滞税	延滞税	延滞税	延滞税	延滞税	延滞税
合計額	合計額	合計額	合計額	合計額	合計額	合計額	合計額

○ 合計額の金額欄には必ず「¥」字を枠の中に記載してください。
 ○ この用紙は直接機械で処理しますので汚しや折り損がたりないでください。

配当等の所得税徴収高計算書

国税収納資金 (納付書)		配当等の所得税徴収高計算書		領収済通知書		(記入例) 1234567890	
32349	32349	32349	32349	32349	32349	32349	32349
配当等の種類	区分	金額	税額	金額	税額	金額	税額
非課税	非課税						
課税	課税						
その他	その他						
合計	合計						
住所	住所	住所	住所	住所	住所	住所	住所
氏名	氏名	氏名	氏名	氏名	氏名	氏名	氏名
納税	納税	納税	納税	納税	納税	納税	納税
本税	本税	本税	本税	本税	本税	本税	本税
延滞税	延滞税	延滞税	延滞税	延滞税	延滞税	延滞税	延滞税
合計額	合計額	合計額	合計額	合計額	合計額	合計額	合計額

○ 合計額の金額欄には必ず「¥」字を枠の中に記載してください。
 ○ この用紙は直接機械で処理しますので汚しや折り損がたりないでください。

給与所得・退職所得等の所得税徴収高計算書

国税収納資金 (納付書)		給与所得・退職所得等の所得税徴収高計算書		領収済通知書		(記入例) 1234567890	
32301	32301	32301	32301	32301	32301	32301	32301
給与所得の種類	区分	金額	税額	金額	税額	金額	税額
課税	課税						
非課税	非課税						
その他	その他						
合計	合計						
住所	住所	住所	住所	住所	住所	住所	住所
氏名	氏名	氏名	氏名	氏名	氏名	氏名	氏名
納税	納税	納税	納税	納税	納税	納税	納税
本税	本税	本税	本税	本税	本税	本税	本税
延滞税	延滞税	延滞税	延滞税	延滞税	延滞税	延滞税	延滞税
合計額	合計額	合計額	合計額	合計額	合計額	合計額	合計額

○ 合計額の金額欄には必ず「¥」字を枠の中に記載してください。
 ○ この用紙は直接機械で処理しますので汚しや折り損がたりないでください。

非居住者・外国法人の所得についての所得税徴収高計算書

国税 収納金 領収書 (納付書)

32321

非居住者・外国人の所得について
の所得税徴収届出書

領収済通知書

(記入例) 1234567890

コード 区 分

11 工業所有権その他の技術に関する権利等の
使用料又は譲渡の対価

12 著作権の権利又は譲渡の対価

コード 区 分

13 不動産、権利等の使用料
土地等の譲渡の対価

21 船舶、設備等以外の資本等

コード 区 分

32 役員費
人の役員の報酬又は人の役員提供事業の対価

41 雇員の役について被₁徴収金書₂の基準適用

財政上の区分等の
支払確定年

区 分

区 分

区 分

区 分

区 分

「区分」欄の各
欄には、上記の
「コード表」の
該当のコード
をそれぞれ選ん
で記入してくだ
さい。

区		分		区		分		区		分		区		分	
---	--	---	--	---	--	---	--	---	--	---	--	---	--	---	--

住所
(所在地)

電話番号

本 税

延 滞 税

合計額

納期等の区分

令和 年 月

支払分利息所得税
及び復興特別所得税

復興特別所得税
非課税該当

延滞税

内
延滞税
延滞金
非課税

(徴収年月日及び徴収者名)

国庫金

氏名

印

署名

〇 合計額の金額填明には必ず「¥」字を枠の中に記載してください。

〇 この用紙は息持続報で納税しますのうえに限り取り扱いませんのでご注意ください。

左記の合計額を徴収しました。

報酬・料金等の所得税徴収高計算書

[illegible]

定期積金の給付補てん金等の所得税徴収高計算書

[illegible]

上場株式等の源泉徴収選択口座内調整所得金額及び源泉徴収選択 口座内配当等の所得税徴収高計算書

国税収納資金（納付書）		源泉徴収高計算書		領収済通知書		(記入欄) 1234567890	
32368		税額 000		110			
上場株式等の譲渡	納付税額					納期等の区分	
	還付税額					令和 年 月	
	税務上の課税区分					支払分源泉所得税 及び還付特例所得税	
配当等	納付税額					証券振替	
	還付税額					内 証券振替	
	税務上の課税区分					証券振替	
所在地 (電話番号 - -)		本 税		延滞税		内 証券振替	
国庫金		合計額				証券番号	
振替		○ 合計額の金額欄には必ず「¥」字を枠の中に記載してください。				振替人	
あて先		○ この用紙は源泉徴収高計算書として用いられ、振り替り用紙として用いられません。				(落収年月日及び振収者)	
						左記の合計額を振収しました。	

償還差益の所得税徴収高計算書

国税収納資金（納付書）		源泉徴収高計算書		領収済通知書		(記入欄) 1234567890	
32379		税額 000		110			
新規発行の割引債	納付税額					納期等の区分	
繰上償還等による還付税額	還付税額					令和 年 月	
非課税法人等に対する還付税額	税務上の課税区分					支払分源泉所得税 及び還付特例所得税	
租税条約等実施特例法による還付税額 (外国居住者等所得税互免条約による還付税額を含む)						証券振替	
所在地 (電話番号 - -)	本 税	延滞税		合計額		内 証券振替	
国庫金	○ 合計額の金額欄には必ず「¥」字を枠の中に記載してください。					証券番号	
振替	○ この用紙は源泉徴収高計算書として用いられ、振り替り用紙として用いられません。					振替人	
						(落収年月日及び振収者)	
						左記の合計額を振収しました。	

割引債の償還金に係る差益金額の所得税徴収高計算書

国税収納資金（納付書）		源泉徴収高計算書		領収済通知書		(記入欄) 1234567890	
32378		税額 000		110			
割引債の償還金（合計）	納付税額					納期等の区分	
うち内国法人に対する支払分	還付税額					令和 年 月	
割引債の償還金の支払の取扱者への支払分	税務上の課税区分					支払分源泉所得税 及び還付特例所得税	
所在地 (電話番号 - -)	本 税	延滞税		合計額		証券振替	
国庫金	○ 合計額の金額欄には必ず「¥」字を枠の中に記載してください。					証券番号	
振替	○ この用紙は源泉徴収高計算書として用いられ、振り替り用紙として用いられません。					振替人	
						(落収年月日及び振収者)	
						左記の合計額を振収しました。	

○法人税

法人税申告書（別表一） 白色申告

令和 年 月 日 税務署長殿		納税地 (フリガナ) 電話() -		法人名 (フリガナ)		法人番号 (フリガナ)		代表者		代表者住所	
通算グループ 整理番号		通算親法人 整理番号		法人区分		事業種目		同非区分		旧納税地及び 旧法人名等	
添付書類		白色申告 一連番号		整理番号		事業年度 (至) 年 月 日		売上金額 千 百 万 円		申告年月日 年 月 日	
申告区分		法人税		法人税		法人税		法人税		法人税	

令和 年 月 日 事業年度分の法人税 申告書		令和 年 月 日 課税事業年度分の地方法人税 申告書		税理士法第30条 の書面提出有 (有) (無)		税理士法第33条 の2の書面提出有 (有) (無)	
------------------------	--	----------------------------	--	----------------------------	--	------------------------------	--

<table border="1" style="width: 100%; border-collapse: collapse;"> <tr><td>所得金額又は欠損金額 (別表四「52」の①)</td><td>1</td><td></td><td></td><td></td><td></td><td></td><td></td><td></td><td></td></tr> <tr><td>法人税額 (48) + (49) + (50)</td><td>2</td><td></td><td></td><td></td><td></td><td></td><td></td><td></td><td></td></tr> <tr><td>法人税額の特別控除額 (別表六「6」の⑤)</td><td>3</td><td></td><td></td><td></td><td></td><td></td><td></td><td></td><td></td></tr> <tr><td>税額控除超過額 相当額等の加算額</td><td>4</td><td></td><td></td><td></td><td></td><td></td><td></td><td></td><td></td></tr> <tr><td>土利 課税土地増減利益金額 (別表七「53」の①)</td><td>5</td><td></td><td></td><td></td><td></td><td></td><td></td><td>0</td><td>0</td></tr> <tr><td>同上に対する税額 (62) + (63) + (64)</td><td>6</td><td></td><td></td><td></td><td></td><td></td><td></td><td></td><td></td></tr> <tr><td>留税留保金額 (別表三「→」4)</td><td>7</td><td></td><td></td><td></td><td></td><td></td><td></td><td>0</td><td>0</td></tr> <tr><td>同上に対する税額 (別表三「→」8)</td><td>8</td><td></td><td></td><td></td><td></td><td></td><td></td><td></td><td></td></tr> <tr><td>法人税額計 (2) - (3) + (4) + (6) + (8)</td><td>9</td><td></td><td></td><td></td><td></td><td></td><td></td><td></td><td></td></tr> <tr><td>控除税額 (10) - (11) + (12) のうち①の金額</td><td>10</td><td></td><td></td><td></td><td></td><td></td><td></td><td></td><td></td></tr> <tr><td>仮払経理に基づく過大申告の 更正に伴う控除法人税額</td><td>11</td><td></td><td></td><td></td><td></td><td></td><td></td><td></td><td></td></tr> <tr><td>控除税額 (10) - (11) + (12) のうち②の金額</td><td>12</td><td></td><td></td><td></td><td></td><td></td><td></td><td></td><td></td></tr> <tr><td>差引所得に対する法人税額 (9) - (10) - (11) - (12)</td><td>13</td><td></td><td></td><td></td><td></td><td></td><td></td><td>0</td><td>0</td></tr> <tr><td>中間申告分の法人税額</td><td>14</td><td></td><td></td><td></td><td></td><td></td><td></td><td>0</td><td>0</td></tr> <tr><td>法人税額 (13) - (14) の場合は(13)へ記入</td><td>15</td><td></td><td></td><td></td><td></td><td></td><td></td><td>0</td><td>0</td></tr> <tr><td>法人税額 (15) - (16) の場合は(15)へ記入</td><td>16</td><td></td><td></td><td></td><td></td><td></td><td></td><td></td><td></td></tr> <tr><td>法人税額 (16) - (17) の場合は(16)へ記入</td><td>17</td><td></td><td></td><td></td><td></td><td></td><td></td><td></td><td></td></tr> <tr><td>法人税額 (17) - (18) の場合は(17)へ記入</td><td>18</td><td></td><td></td><td></td><td></td><td></td><td></td><td></td><td></td></tr> <tr><td>法人税額 (18) - (19) の場合は(18)へ記入</td><td>19</td><td></td><td></td><td></td><td></td><td></td><td></td><td></td><td></td></tr> <tr><td>法人税額 (19) - (20) の場合は(19)へ記入</td><td>20</td><td></td><td></td><td></td><td></td><td></td><td></td><td></td><td></td></tr> <tr><td>法人税額 (20) - (21) の場合は(20)へ記入</td><td>21</td><td></td><td></td><td></td><td></td><td></td><td></td><td></td><td></td></tr> <tr><td>法人税額 (21) - (22) の場合は(21)へ記入</td><td>22</td><td></td><td></td><td></td><td></td><td></td><td></td><td></td><td></td></tr> <tr><td>法人税額 (22) - (23) の場合は(22)へ記入</td><td>23</td><td></td><td></td><td></td><td></td><td></td><td></td><td></td><td></td></tr> <tr><td>法人税額 (23) - (24) の場合は(23)へ記入</td><td>24</td><td></td><td></td><td></td><td></td><td></td><td></td><td></td><td></td></tr> <tr><td>法人税額 (24) - (25) の場合は(24)へ記入</td><td>25</td><td></td><td></td><td></td><td></td><td></td><td></td><td></td><td></td></tr> <tr><td>法人税額 (25) - (26) の場合は(25)へ記入</td><td>26</td><td></td><td></td><td></td><td></td><td></td><td></td><td></td><td></td></tr> <tr><td>法人税額 (26) - (27) の場合は(26)へ記入</td><td>27</td><td></td><td></td><td></td><td></td><td></td><td></td><td></td><td></td></tr> <tr><td>法人税額 (27) - (28) の場合は(27)へ記入</td><td>28</td><td></td><td></td><td></td><td></td><td></td><td></td><td></td><td></td></tr> <tr><td>法人税額 (28) - (29) の場合は(28)へ記入</td><td>29</td><td></td><td></td><td></td><td></td><td></td><td></td><td></td><td></td></tr> <tr><td>法人税額 (29) - (30) の場合は(29)へ記入</td><td>30</td><td></td><td></td><td></td><td></td><td></td><td></td><td></td><td></td></tr> <tr><td>法人税額 (30) - (31) の場合は(30)へ記入</td><td>31</td><td></td><td></td><td></td><td></td><td></td><td></td><td></td><td></td></tr> <tr><td>法人税額 (31) - (32) の場合は(31)へ記入</td><td>32</td><td></td><td></td><td></td><td></td><td></td><td></td><td></td><td></td></tr> <tr><td>法人税額 (32) - (33) の場合は(32)へ記入</td><td>33</td><td></td><td></td><td></td><td></td><td></td><td></td><td></td><td></td></tr> <tr><td>法人税額 (33) - (34) の場合は(33)へ記入</td><td>34</td><td></td><td></td><td></td><td></td><td></td><td></td><td></td><td></td></tr> <tr><td>法人税額 (34) - (35) の場合は(34)へ記入</td><td>35</td><td></td><td></td><td></td><td></td><td></td><td></td><td></td><td></td></tr> <tr><td>法人税額 (35) - (36) の場合は(35)へ記入</td><td>36</td><td></td><td></td><td></td><td></td><td></td><td></td><td></td><td></td></tr> <tr><td>法人税額 (36) - (37) の場合は(36)へ記入</td><td>37</td><td></td><td></td><td></td><td></td><td></td><td></td><td></td><td></td></tr> <tr><td>法人税額 (37) - (38) の場合は(37)へ記入</td><td>38</td><td></td><td></td><td></td><td></td><td></td><td></td><td></td><td></td></tr> <tr><td>法人税額 (38) - (39) の場合は(38)へ記入</td><td>39</td><td></td><td></td><td></td><td></td><td></td><td></td><td></td><td></td></tr> <tr><td>法人税額 (39) - (40) の場合は(39)へ記入</td><td>40</td><td></td><td></td><td></td><td></td><td></td><td></td><td></td><td></td></tr> </table>	所得金額又は欠損金額 (別表四「52」の①)	1									法人税額 (48) + (49) + (50)	2									法人税額の特別控除額 (別表六「6」の⑤)	3									税額控除超過額 相当額等の加算額	4									土利 課税土地増減利益金額 (別表七「53」の①)	5							0	0	同上に対する税額 (62) + (63) + (64)	6									留税留保金額 (別表三「→」4)	7							0	0	同上に対する税額 (別表三「→」8)	8									法人税額計 (2) - (3) + (4) + (6) + (8)	9									控除税額 (10) - (11) + (12) のうち①の金額	10									仮払経理に基づく過大申告の 更正に伴う控除法人税額	11									控除税額 (10) - (11) + (12) のうち②の金額	12									差引所得に対する法人税額 (9) - (10) - (11) - (12)	13							0	0	中間申告分の法人税額	14							0	0	法人税額 (13) - (14) の場合は(13)へ記入	15							0	0	法人税額 (15) - (16) の場合は(15)へ記入	16									法人税額 (16) - (17) の場合は(16)へ記入	17									法人税額 (17) - (18) の場合は(17)へ記入	18									法人税額 (18) - (19) の場合は(18)へ記入	19									法人税額 (19) - (20) の場合は(19)へ記入	20									法人税額 (20) - (21) の場合は(20)へ記入	21									法人税額 (21) - (22) の場合は(21)へ記入	22									法人税額 (22) - (23) の場合は(22)へ記入	23									法人税額 (23) - (24) の場合は(23)へ記入	24									法人税額 (24) - (25) の場合は(24)へ記入	25									法人税額 (25) - (26) の場合は(25)へ記入	26									法人税額 (26) - (27) の場合は(26)へ記入	27									法人税額 (27) - (28) の場合は(27)へ記入	28									法人税額 (28) - (29) の場合は(28)へ記入	29									法人税額 (29) - (30) の場合は(29)へ記入	30									法人税額 (30) - (31) の場合は(30)へ記入	31									法人税額 (31) - (32) の場合は(31)へ記入	32									法人税額 (32) - (33) の場合は(32)へ記入	33									法人税額 (33) - (34) の場合は(33)へ記入	34									法人税額 (34) - (35) の場合は(34)へ記入	35									法人税額 (35) - (36) の場合は(35)へ記入	36									法人税額 (36) - (37) の場合は(36)へ記入	37									法人税額 (37) - (38) の場合は(37)へ記入	38									法人税額 (38) - (39) の場合は(38)へ記入	39									法人税額 (39) - (40) の場合は(39)へ記入	40									<table border="1" style="width: 100%; border-collapse: collapse;"> <tr><td>控 所得税の額 (別表六「→」6の③)</td><td>16</td><td></td><td></td><td></td><td></td><td></td><td></td><td></td><td></td></tr> <tr><td>控 外国税額 (別表六「→」23)</td><td>17</td><td></td><td></td><td></td><td></td><td></td><td></td><td></td><td></td></tr> <tr><td>控 計 (16) + (17)</td><td>18</td><td></td><td></td><td></td><td></td><td></td><td></td><td></td><td></td></tr> <tr><td>控 控除した金額 (12)</td><td>19</td><td></td><td></td><td></td><td></td><td></td><td></td><td></td><td></td></tr> <tr><td>控 控除されなかった金額 (18) - (19)</td><td>20</td><td></td><td></td><td></td><td></td><td></td><td></td><td></td><td></td></tr> <tr><td>所得税額等の還付金額 (20)</td><td>21</td><td></td><td></td><td></td><td></td><td></td><td></td><td></td><td></td></tr> <tr><td>中間納付額 (14) - (13)</td><td>22</td><td></td><td></td><td></td><td></td><td></td><td></td><td></td><td></td></tr> <tr><td>欠損金の繰戻しに よる還付請求税額</td><td>23</td><td></td><td></td><td></td><td></td><td></td><td></td><td></td><td></td></tr> <tr><td>計 (21) + (22) + (23)</td><td>24</td><td></td><td></td><td></td><td></td><td></td><td></td><td></td><td></td></tr> <tr><td>この申告が修正申告である場合の この申告により納付すべき法人税額 又は減少する還付請求税額 (57)</td><td>25</td><td></td><td></td><td></td><td></td><td></td><td></td><td>0</td><td>0</td></tr> <tr><td>欠損金等の当期控除額 (別表七「53」の②)又は(別表七「53」 の③)又は(別表七「53」の④)</td><td>26</td><td></td><td></td><td></td><td></td><td></td><td></td><td></td><td></td></tr> <tr><td>翌期へ繰り越す欠損金額 (別表七「53」の⑤の合計)</td><td>27</td><td></td><td></td><td></td><td></td><td></td><td></td><td></td><td></td></tr> <tr><td>外国税額の還付金額 (67)</td><td>41</td><td></td><td></td><td></td><td></td><td></td><td></td><td></td><td></td></tr> <tr><td>中間納付額 (39) - (38)</td><td>42</td><td></td><td></td><td></td><td></td><td></td><td></td><td></td><td></td></tr> <tr><td>計 (41) + (42)</td><td>43</td><td></td><td></td><td></td><td></td><td></td><td></td><td></td><td></td></tr> <tr><td>この申告が修正申告である場合のこの 申告により納付すべき地方法人税額 (61)</td><td>44</td><td></td><td></td><td></td><td></td><td></td><td></td><td>0</td><td>0</td></tr> <tr><td>剰余金・利益の配当 (剰余金の分配)の金額</td><td></td><td></td><td></td><td></td><td></td><td></td><td></td><td></td><td></td></tr> <tr><td>剰余金の分配の 後の分配又は 引戻しの日</td><td></td><td></td><td></td><td></td><td></td><td></td><td></td><td></td><td></td></tr> <tr><td>銀行 金庫・組合 郵便局等</td><td></td><td></td><td></td><td></td><td></td><td></td><td></td><td></td><td></td></tr> <tr><td>本店・支店 出張所 本所・支所</td><td></td><td></td><td></td><td></td><td></td><td></td><td></td><td></td><td></td></tr> <tr><td>ゆうちょ銀行の 貯金通帳番号</td><td></td><td></td><td></td><td></td><td></td><td></td><td></td><td></td><td></td></tr> <tr><td>税務署長税額</td><td></td><td></td><td></td><td></td><td></td><td></td><td></td><td></td><td></td></tr> </table>	控 所得税の額 (別表六「→」6の③)	16									控 外国税額 (別表六「→」23)	17									控 計 (16) + (17)	18									控 控除した金額 (12)	19									控 控除されなかった金額 (18) - (19)	20									所得税額等の還付金額 (20)	21									中間納付額 (14) - (13)	22									欠損金の繰戻しに よる還付請求税額	23									計 (21) + (22) + (23)	24									この申告が修正申告である場合の この申告により納付すべき法人税額 又は減少する還付請求税額 (57)	25							0	0	欠損金等の当期控除額 (別表七「53」の②)又は(別表七「53」 の③)又は(別表七「53」の④)	26									翌期へ繰り越す欠損金額 (別表七「53」の⑤の合計)	27									外国税額の還付金額 (67)	41									中間納付額 (39) - (38)	42									計 (41) + (42)	43									この申告が修正申告である場合のこの 申告により納付すべき地方法人税額 (61)	44							0	0	剰余金・利益の配当 (剰余金の分配)の金額										剰余金の分配の 後の分配又は 引戻しの日										銀行 金庫・組合 郵便局等										本店・支店 出張所 本所・支所										ゆうちょ銀行の 貯金通帳番号										税務署長税額									
所得金額又は欠損金額 (別表四「52」の①)	1																																																																																																																																																																																																																																																																																																																																																																																																																																																																																																																																																																																																																																												
法人税額 (48) + (49) + (50)	2																																																																																																																																																																																																																																																																																																																																																																																																																																																																																																																																																																																																																																												
法人税額の特別控除額 (別表六「6」の⑤)	3																																																																																																																																																																																																																																																																																																																																																																																																																																																																																																																																																																																																																																												
税額控除超過額 相当額等の加算額	4																																																																																																																																																																																																																																																																																																																																																																																																																																																																																																																																																																																																																																												
土利 課税土地増減利益金額 (別表七「53」の①)	5							0	0																																																																																																																																																																																																																																																																																																																																																																																																																																																																																																																																																																																																																																				
同上に対する税額 (62) + (63) + (64)	6																																																																																																																																																																																																																																																																																																																																																																																																																																																																																																																																																																																																																																												
留税留保金額 (別表三「→」4)	7							0	0																																																																																																																																																																																																																																																																																																																																																																																																																																																																																																																																																																																																																																				
同上に対する税額 (別表三「→」8)	8																																																																																																																																																																																																																																																																																																																																																																																																																																																																																																																																																																																																																																												
法人税額計 (2) - (3) + (4) + (6) + (8)	9																																																																																																																																																																																																																																																																																																																																																																																																																																																																																																																																																																																																																																												
控除税額 (10) - (11) + (12) のうち①の金額	10																																																																																																																																																																																																																																																																																																																																																																																																																																																																																																																																																																																																																																												
仮払経理に基づく過大申告の 更正に伴う控除法人税額	11																																																																																																																																																																																																																																																																																																																																																																																																																																																																																																																																																																																																																																												
控除税額 (10) - (11) + (12) のうち②の金額	12																																																																																																																																																																																																																																																																																																																																																																																																																																																																																																																																																																																																																																												
差引所得に対する法人税額 (9) - (10) - (11) - (12)	13							0	0																																																																																																																																																																																																																																																																																																																																																																																																																																																																																																																																																																																																																																				
中間申告分の法人税額	14							0	0																																																																																																																																																																																																																																																																																																																																																																																																																																																																																																																																																																																																																																				
法人税額 (13) - (14) の場合は(13)へ記入	15							0	0																																																																																																																																																																																																																																																																																																																																																																																																																																																																																																																																																																																																																																				
法人税額 (15) - (16) の場合は(15)へ記入	16																																																																																																																																																																																																																																																																																																																																																																																																																																																																																																																																																																																																																																												
法人税額 (16) - (17) の場合は(16)へ記入	17																																																																																																																																																																																																																																																																																																																																																																																																																																																																																																																																																																																																																																												
法人税額 (17) - (18) の場合は(17)へ記入	18																																																																																																																																																																																																																																																																																																																																																																																																																																																																																																																																																																																																																																												
法人税額 (18) - (19) の場合は(18)へ記入	19																																																																																																																																																																																																																																																																																																																																																																																																																																																																																																																																																																																																																																												
法人税額 (19) - (20) の場合は(19)へ記入	20																																																																																																																																																																																																																																																																																																																																																																																																																																																																																																																																																																																																																																												
法人税額 (20) - (21) の場合は(20)へ記入	21																																																																																																																																																																																																																																																																																																																																																																																																																																																																																																																																																																																																																																												
法人税額 (21) - (22) の場合は(21)へ記入	22																																																																																																																																																																																																																																																																																																																																																																																																																																																																																																																																																																																																																																												
法人税額 (22) - (23) の場合は(22)へ記入	23																																																																																																																																																																																																																																																																																																																																																																																																																																																																																																																																																																																																																																												
法人税額 (23) - (24) の場合は(23)へ記入	24																																																																																																																																																																																																																																																																																																																																																																																																																																																																																																																																																																																																																																												
法人税額 (24) - (25) の場合は(24)へ記入	25																																																																																																																																																																																																																																																																																																																																																																																																																																																																																																																																																																																																																																												
法人税額 (25) - (26) の場合は(25)へ記入	26																																																																																																																																																																																																																																																																																																																																																																																																																																																																																																																																																																																																																																												
法人税額 (26) - (27) の場合は(26)へ記入	27																																																																																																																																																																																																																																																																																																																																																																																																																																																																																																																																																																																																																																												
法人税額 (27) - (28) の場合は(27)へ記入	28																																																																																																																																																																																																																																																																																																																																																																																																																																																																																																																																																																																																																																												
法人税額 (28) - (29) の場合は(28)へ記入	29																																																																																																																																																																																																																																																																																																																																																																																																																																																																																																																																																																																																																																												
法人税額 (29) - (30) の場合は(29)へ記入	30																																																																																																																																																																																																																																																																																																																																																																																																																																																																																																																																																																																																																																												
法人税額 (30) - (31) の場合は(30)へ記入	31																																																																																																																																																																																																																																																																																																																																																																																																																																																																																																																																																																																																																																												
法人税額 (31) - (32) の場合は(31)へ記入	32																																																																																																																																																																																																																																																																																																																																																																																																																																																																																																																																																																																																																																												
法人税額 (32) - (33) の場合は(32)へ記入	33																																																																																																																																																																																																																																																																																																																																																																																																																																																																																																																																																																																																																																												
法人税額 (33) - (34) の場合は(33)へ記入	34																																																																																																																																																																																																																																																																																																																																																																																																																																																																																																																																																																																																																																												
法人税額 (34) - (35) の場合は(34)へ記入	35																																																																																																																																																																																																																																																																																																																																																																																																																																																																																																																																																																																																																																												
法人税額 (35) - (36) の場合は(35)へ記入	36																																																																																																																																																																																																																																																																																																																																																																																																																																																																																																																																																																																																																																												
法人税額 (36) - (37) の場合は(36)へ記入	37																																																																																																																																																																																																																																																																																																																																																																																																																																																																																																																																																																																																																																												
法人税額 (37) - (38) の場合は(37)へ記入	38																																																																																																																																																																																																																																																																																																																																																																																																																																																																																																																																																																																																																																												
法人税額 (38) - (39) の場合は(38)へ記入	39																																																																																																																																																																																																																																																																																																																																																																																																																																																																																																																																																																																																																																												
法人税額 (39) - (40) の場合は(39)へ記入	40																																																																																																																																																																																																																																																																																																																																																																																																																																																																																																																																																																																																																																												
控 所得税の額 (別表六「→」6の③)	16																																																																																																																																																																																																																																																																																																																																																																																																																																																																																																																																																																																																																																												
控 外国税額 (別表六「→」23)	17																																																																																																																																																																																																																																																																																																																																																																																																																																																																																																																																																																																																																																												
控 計 (16) + (17)	18																																																																																																																																																																																																																																																																																																																																																																																																																																																																																																																																																																																																																																												
控 控除した金額 (12)	19																																																																																																																																																																																																																																																																																																																																																																																																																																																																																																																																																																																																																																												
控 控除されなかった金額 (18) - (19)	20																																																																																																																																																																																																																																																																																																																																																																																																																																																																																																																																																																																																																																												
所得税額等の還付金額 (20)	21																																																																																																																																																																																																																																																																																																																																																																																																																																																																																																																																																																																																																																												
中間納付額 (14) - (13)	22																																																																																																																																																																																																																																																																																																																																																																																																																																																																																																																																																																																																																																												
欠損金の繰戻しに よる還付請求税額	23																																																																																																																																																																																																																																																																																																																																																																																																																																																																																																																																																																																																																																												
計 (21) + (22) + (23)	24																																																																																																																																																																																																																																																																																																																																																																																																																																																																																																																																																																																																																																												
この申告が修正申告である場合の この申告により納付すべき法人税額 又は減少する還付請求税額 (57)	25							0	0																																																																																																																																																																																																																																																																																																																																																																																																																																																																																																																																																																																																																																				
欠損金等の当期控除額 (別表七「53」の②)又は(別表七「53」 の③)又は(別表七「53」の④)	26																																																																																																																																																																																																																																																																																																																																																																																																																																																																																																																																																																																																																																												
翌期へ繰り越す欠損金額 (別表七「53」の⑤の合計)	27																																																																																																																																																																																																																																																																																																																																																																																																																																																																																																																																																																																																																																												
外国税額の還付金額 (67)	41																																																																																																																																																																																																																																																																																																																																																																																																																																																																																																																																																																																																																																												
中間納付額 (39) - (38)	42																																																																																																																																																																																																																																																																																																																																																																																																																																																																																																																																																																																																																																												
計 (41) + (42)	43																																																																																																																																																																																																																																																																																																																																																																																																																																																																																																																																																																																																																																												
この申告が修正申告である場合のこの 申告により納付すべき地方法人税額 (61)	44							0	0																																																																																																																																																																																																																																																																																																																																																																																																																																																																																																																																																																																																																																				
剰余金・利益の配当 (剰余金の分配)の金額																																																																																																																																																																																																																																																																																																																																																																																																																																																																																																																																																																																																																																													
剰余金の分配の 後の分配又は 引戻しの日																																																																																																																																																																																																																																																																																																																																																																																																																																																																																																																																																																																																																																													
銀行 金庫・組合 郵便局等																																																																																																																																																																																																																																																																																																																																																																																																																																																																																																																																																																																																																																													
本店・支店 出張所 本所・支所																																																																																																																																																																																																																																																																																																																																																																																																																																																																																																																																																																																																																																													
ゆうちょ銀行の 貯金通帳番号																																																																																																																																																																																																																																																																																																																																																																																																																																																																																																																																																																																																																																													
税務署長税額																																																																																																																																																																																																																																																																																																																																																																																																																																																																																																																																																																																																																																													

税 理 士 署 名	税 理 士 署 名
--------------	--------------

法人税申告書（別表一） 青色申告

[illegible]

		千	百	十	円
この申告書による法人税額の計算	所得金額又は欠損金額 (別表四「52」の①)	1			
	法人税額 (48) + (49) + (50)	2			
	法人税額の特別控除額 (別表六「5」)	3			
	税額控除超過額 相当額等の加算額	4			
	土地増価控除等 加算額	5			000
	同上に対する税額 (62) + (63) + (64)	6			
	留税留保金額 (別表三「7」4)	7			000
	同上に対する税額 (別表三「7」8)	8			
この申告書による法人税額の計算	法人税額計 (2) - (3) + (4) + (5) + (8)	9			00
	法人税額計 (2) - (3) + (4) + (5) + (8)	10			
	仮払法人税額 (別表七「1」5) + (別表七「1」6) + (別表七「1」7)	11			
	仮払法人税額 (別表七「1」5) + (別表七「1」6) + (別表七「1」7)	12			
	控除税額 (10) - (11) + (12)のうち少ない金額	13			00
	繰引所得に対する法人税額 (9) - (10) - (11) - (12)	14			00
	中間申告分の法人税額	15			00
	法人税額 (13) - (14) + (15)のうち少ない金額	16			00
この申告書による地方法人税額の計算	法人税額 (13) - (14) + (15)のうち少ない金額	17			00
	法人税額 (13) - (14) + (15)のうち少ない金額	18			
	法人税額 (13) - (14) + (15)のうち少ない金額	19			
	法人税額 (13) - (14) + (15)のうち少ない金額	20			
	法人税額 (13) - (14) + (15)のうち少ない金額	21			
	法人税額 (13) - (14) + (15)のうち少ない金額	22			
	法人税額 (13) - (14) + (15)のうち少ない金額	23			
	法人税額 (13) - (14) + (15)のうち少ない金額	24			
この申告書による地方法人税額の計算	法人税額 (13) - (14) + (15)のうち少ない金額	25			00
	法人税額 (13) - (14) + (15)のうち少ない金額	26			
	法人税額 (13) - (14) + (15)のうち少ない金額	27			
	法人税額 (13) - (14) + (15)のうち少ない金額	28			
	法人税額 (13) - (14) + (15)のうち少ない金額	29			
	法人税額 (13) - (14) + (15)のうち少ない金額	30			
	法人税額 (13) - (14) + (15)のうち少ない金額	31			
	法人税額 (13) - (14) + (15)のうち少ない金額	32			
この申告書による地方法人税額の計算	法人税額 (13) - (14) + (15)のうち少ない金額	33			000
	法人税額 (13) - (14) + (15)のうち少ない金額	34			
	法人税額 (13) - (14) + (15)のうち少ない金額	35			
	法人税額 (13) - (14) + (15)のうち少ない金額	36			
	法人税額 (13) - (14) + (15)のうち少ない金額	37			
	法人税額 (13) - (14) + (15)のうち少ない金額	38			00
	法人税額 (13) - (14) + (15)のうち少ない金額	39			00
	法人税額 (13) - (14) + (15)のうち少ない金額	40			00
この申告書による地方法人税額の計算	法人税額 (13) - (14) + (15)のうち少ない金額	41			
	法人税額 (13) - (14) + (15)のうち少ない金額	42			
	法人税額 (13) - (14) + (15)のうち少ない金額	43			
	法人税額 (13) - (14) + (15)のうち少ない金額	44			00
	法人税額 (13) - (14) + (15)のうち少ない金額	45			
	法人税額 (13) - (14) + (15)のうち少ない金額	46			
	法人税額 (13) - (14) + (15)のうち少ない金額	47			
	法人税額 (13) - (14) + (15)のうち少ない金額	48			
この申告書による地方法人税額の計算	法人税額 (13) - (14) + (15)のうち少ない金額	49			
	法人税額 (13) - (14) + (15)のうち少ない金額	50			
	法人税額 (13) - (14) + (15)のうち少ない金額	51			
	法人税額 (13) - (14) + (15)のうち少ない金額	52			
	法人税額 (13) - (14) + (15)のうち少ない金額	53			
	法人税額 (13) - (14) + (15)のうち少ない金額	54			
	法人税額 (13) - (14) + (15)のうち少ない金額	55			
	法人税額 (13) - (14) + (15)のうち少ない金額	56			
この申告書による地方法人税額の計算	法人税額 (13) - (14) + (15)のうち少ない金額	57			
	法人税額 (13) - (14) + (15)のうち少ない金額	58			
	法人税額 (13) - (14) + (15)のうち少ない金額	59			
	法人税額 (13) - (14) + (15)のうち少ない金額	60			
	法人税額 (13) - (14) + (15)のうち少ない金額	61			
	法人税額 (13) - (14) + (15)のうち少ない金額	62			
	法人税額 (13) - (14) + (15)のうち少ない金額	63			
	法人税額 (13) - (14) + (15)のうち少ない金額	64			
この申告書による地方法人税額の計算	法人税額 (13) - (14) + (15)のうち少ない金額	65			
	法人税額 (13) - (14) + (15)のうち少ない金額	66			
	法人税額 (13) - (14)				

別表一 各事業年度の所得に係る申告書一内国法人の分……令五・四・一以後終了事業年度等分

○相続税
相続税の申告書

税務署長 年 月 日 提出		相続開始年月日 年 月 日		※申告期限延長日 年 月 日	
フリガナ		各 人 の 合 計 (被相続人)		財 産 を 取 得 し た 人	
氏 名				参考として記載している場合	
個人番号又は法人番号				個人番号の記載に当たっては、右欄を空欄としここから記入してください。	
生 年 月 日		年 月 日 (年齢 歳)		年 月 日 (年齢 歳)	
住 所 (電 話 番 号)				〒 () () ()	
被相続人との続柄 職 業					
取 得 原 因		該当する取得原因を○で囲みます。		相続・遺贈・相続時特異課税に係る贈与	
※ 整 理 番 号					
取得財産の価額 (第1表③)		円		円	
相続時特異課税適用財産の価額 (第11の2表1⑦)		円		円	
債務及び葬式費用の金額 (第13表3⑦)		円		円	
純資産価額 (①+②-③) (赤字のときは0)		円		円	
純資産価額に加算される 暦年課税分の贈与財産価額 (第14表1④)		円		円	
課税価額 (④+⑤) (1,000円未満切捨て)		0 0 0		0 0 0	
法定相続人の数 遺産に係る 基礎控除額		人 0 0 0 0 0 0		円	
相続税の総額		0 0		円	
一般の場合 (他の場合を除く)		1, 0 0		円	
先般分納 (本人の②の 戻出税額 の②)		円		円	
最年少の相続人 が受ける場合 (第3表 ⑩)		円		円	
相続税額の2割加算が 行われる場合の加算税額 (第4表の②)		円		円	
配偶者の税額軽減額 (第5表②又は③)		円		円	
⑤・⑩以外の税額控除額 (第8の8表1⑤)		円		円	
計		円		円	
⑤+⑩-⑪又は⑤+⑩-⑪ (赤字のときは0)		円		円	
相続時特異課税分の 贈与税額控除額 (第11の2表1⑧)		0 0		0 0	
医療法人持分税額控除額 (第8の4表2B)		円		円	
小 計 (⑬-⑭-⑮) (黒字のときは100円未満切捨て)		0 0		0 0	
納税額予税額 (第8の8表2⑧)		0 0		0 0	
申告期限までに 納付すべき税額		0 0		0 0	
申告額 (⑲-⑳)		円		円	
還付される税額		円		円	
この申告書の修正申告である場合		小 計		円	
納税額予税額		0 0		0 0	
申告納税額 (還付の場合は、⑳に△を記載)		円		円	
小 計 の 増 加 額 (㉑-㉒)		円		円	
この申告により納付すべき税額又は還付 される税額(還付の場合は、⑳に△を記載) (㉑又は㉒-㉓)		円		円	
市区町村 区分	年分	グループ 番号	補完 番号	市区町村 区分	年分
市区町村 番号	年分	グループ 番号	補完 番号	市区町村 区分	年分
作成税理士の事務所所在地・署名・電話番号		税理士法第3条第2項 30条 33条の2		この申告が修正申告である場合の異動の内容等	

第1表(令和5年1月分以降用)

※この申告書で提出しない人である場合(参考として記載している場合)は、(※)を○で囲んでください。(その人の分は申告書とは取り扱いません。)

※この申告書は機械で読み取りますので、黒ボールペンで記入してください。また、申告書と添付資料を一緒にとじないでください。

※この申告書は修正申告である場合の異動の内容等

(資4-20-1-1-A4統一)第1表(令5.7)

相続税の総額の計算書

相続税の総額の計算書

被相続人

この表は、第1表及び第3表の「相続税の総額」の計算のために使用します。
なお、被相続人から相続、遺贈や相続時精算課税に係る贈与によって財産を取得した人のうちに農業相続人がいない場合は、この表の⑤欄及び⑥欄並びに⑨欄から⑪欄までは記入する必要がありません。

①課税価格の合計額

②遺産に係る基礎控除額

③課税遺産総額

⑦(第1表) ⑧(第3表)

円
,000

円
,000

④法定相続人
(注)1参照

⑤左の法定相続人に
応じた法定相続分

第1表の「相続税の総額⑦」の計算

第3表の「相続税の総額⑩」の計算

氏名

被相続人との
続柄

⑥法定相続分に
応ずる取得金額
(⑤×⑧)
(1,000円未満切捨て)

⑦相続税の総額の
基となる税額
(下の「速算表」
で計算します。)

⑨法定相続分に
応ずる取得金額
(⑥×⑧)
(1,000円未満切捨て)

⑩相続税の総額の
基となる税額
(下の「速算表」
で計算します。)

法定相続人の数

④人

合計

1

③相続税の総額
(⑦の合計額)
(100円未満切捨て)

00

⑩相続税の総額
(⑩の合計額)
(100円未満切捨て)

00

(注)1 ④欄の記入に当たっては、被相続人に養子がある場合や相続の放棄があった場合には、「相続税の申告のしかた」
をご覧ください。
2 ⑧欄の金額を第1表⑦欄へ転記します。財産を取得した人のうちに農業相続人がいる場合は、⑧欄の金額を第1表
⑦欄へ転記するとともに、⑩欄の金額を第3表⑩欄へ転記します。

第2表
(令和5年1月分以降用)

相続税の速算表

法定相続分に 応ずる取得金額	10,000千円 以下	30,000千円 以下	50,000千円 以下	100,000千円 以下	200,000千円 以下	300,000千円 以下	600,000千円 以下	600,000千円 超
税 率	10%	15%	20%	30%	40%	45%	50%	55%
控 除 額	—	500千円	2,000千円	7,000千円	17,000千円	27,000千円	42,000千円	72,000千円

この速算表の使用法は、次のとおりです。
⑥欄の金額×税率－控除額＝⑦欄の税額 ⑨欄の金額×税率－控除額＝⑩欄の税額
例えば、⑥欄の金額30,000千円に対する税額（⑦欄）は、30,000千円×15%－500千円＝4,000千円です。

○連帯納付義務について
相続税の納税については、各相続人等が相続、遺贈や相続時精算課税に係る贈与により受けた利益の価額を限度として、
お互いに連帯して納付しなければならない義務があります。

第2表(令5.7) (資4-20-3-A4統一)

- 337 -

相続財産の種類別価額表

相 続 財 産 の 種 類 別 価 額 表（この表は、第11表から第14表までの記載に基づいて記入します。）

F D 3 5 3 9

（単位は円）

種 別	細 目	番 号	被 相 続 人	各 人 の 合 計	（ 氏 名 ）	
※	整 理 番 号		被 相 続 人			
土地（土地の上に存する権利を含みます。）	田	①				
	畑	②				
	宅 地	③				
	山 林	④				
	そ の 他 の 土 地	⑤				
	計	⑥				
	③のうち配偶者居住権に基づく敷地利用権	⑦				
	③のうち通常価額	⑧				
	③のうち特例農地等農業投資価額	⑨				
	家 屋 等	⑩				
事業（農業）	⑩のうち配偶者居住権	⑪				
	機械、器具、農耕具、その他の減価償却資産	⑫				
	商品、製品、半製品、原材料、農産物等	⑬				
	売 掛 金	⑭				
	そ の 他 の 財 産	⑮				
	計	⑯				
	有 価 証 券	特定同族会社株式及び出資	⑰			
		配当還元方式によったもの	⑱			
		その他の方式によったもの	⑲			
		⑰及び⑱以外の株式及び出資	⑳			
公 債 及 び 社 債		㉑				
証券投資信託、貸付信託の受益証券		㉒				
計		㉓				
現 金 、 預 貯 金 等		㉔				
家 庭 用 財 産		㉕				
そ の 他 の 財 産		生 命 保 険 金 等	㉖			
	退 職 手 当 金 等	㉗				
	立 木	㉘				
	そ の 他	㉙				
	計	㉚				
	合 計	㉛				
	（ ㉛+㉜+㉝+㉞+㉟+㊱+㊲+㊳ ）					
	相続時精算課税適用財産の価額	㉜				
	不 動 産 等 の 価 額	㉝				
	（ ㉜+㉝+㉞+㉟+㊱+㊲ ）					
債 権	㉞					
葬 式 費 用	㉟					
合 計	㊱					
（ ㉞+㉟ ）						
差引純資産価額（㊱+㊲-㊳）	㊲					
（赤字のときは0）						
純資産価額に加算される						
暦年課税分の贈与財産価額	㊳					
課 税 価 格	㊴					
（1,000円未満切捨て）						
※税務署整理欄	申告区分	年 分	名簿番号	申告年月日	グループ番号	

第15表（令和2年4月分以降用）

（ 第 4 - 20 - 16 - 1 - A 4 統一 ）

- 338 -

○贈与税

贈与税の申告書

税務署長 令和 0 年分贈与税の申告書 (兼贈与税の額の計算明細書) 修正 FD 4 7 5 1	
提出用	<div> <div> <input type="radio"/> 受付印 <input type="radio"/> 明治 1 <input type="radio"/> 大正 2 <input type="radio"/> 昭和 3 <input type="radio"/> 平成 4 <input type="radio"/> 令和 5 </div> <div> 住所 〒 (電話 - -) フリガナ 氏名 個人番号又は法人番号 生年月日 </div> </div>
<div> <div> 整理番号 補完 申告書提出年月日 災害等延長年月日 出願年月日 死亡年月日 </div> <div> 名簿 財産細目コード 短期処理 訂正 修正枚数 </div> </div>	
<div> <div> 私は、相続特別措置法第70条の2の5第1項又は第3項の規定による直系尊属から贈与を受けた場合の贈与税の税率(特例税率)の特例の適用を受けます。 贈与者の住所・氏名(フリガナ)・申告者との続柄・生年月日 ○フリガナの欄は()と半角カタカナ()は一字分とし、姓と名の間は一文字空けて記入してください。 </div> <div> 取得した財産の明細 住所 氏名 生年月日 続柄 </div> </div>	
<div> <div> 私は、特例税率の適用を受けるために左記の贈与者との続柄を明らかにする寄附を提出している場合には、その提出した年分及び税種署名を記入します。 </div> <div> 令和 年 月 日 円 円 円 </div> </div>	
<div> <div> 私は、特例税率の適用を受けるために左記の贈与者との続柄を明らかにする寄附を提出している場合には、その提出した年分及び税種署名を記入します。 </div> <div> 令和 年 月 日 円 円 円 </div> </div>	
<div> <div> 特例贈与財産の価額の合計額(課税価格) ① </div> <div> 令和 年 月 日 円 円 円 </div> </div>	
<div> <div> 私は、一般贈与税率の適用を受けるために左記の贈与者との続柄を明らかにする寄附を提出している場合には、その提出した年分及び税種署名を記入します。 </div> <div> 令和 年 月 日 円 円 円 </div> </div>	
<div> <div> 私は、一般贈与税率の適用を受けるために左記の贈与者との続柄を明らかにする寄附を提出している場合には、その提出した年分及び税種署名を記入します。 </div> <div> 令和 年 月 日 円 円 円 </div> </div>	
<div> <div> 一般贈与財産の価額の合計額(課税価格) ② </div> <div> 令和 年 月 日 円 円 円 </div> </div>	
<div> <div> 配偶者控除額(右の事項に該当する場合には、□ 私は、今回の贈与者からの贈与について、初めて贈与税の配偶者控除の適用を受けます。)(最高2,000万円) (贈与を受けた居住用不動産の価額及び贈与を受けた金額のうち居住用不動産の取得に充てた部分の金額の合計額) </div> <div> 円 ③ </div> </div>	
<div> <div> 暦年課税分(③の控除後の課税価格) </div> <div> 令和 年 月 日 円 円 円 </div> </div>	
<div> <div> 暦年課税分の課税価格の合計額(①+②-③) ④ </div> <div> 令和 年 月 日 円 円 円 </div> </div>	
<div> <div> 基礎控除額 ⑤ 1 1 0 0 0 0 0 </div> <div> 令和 年 月 日 円 円 円 </div> </div>	
<div> <div> ⑤の控除後の課税価格(④-⑤) ⑥ </div> <div> 令和 年 月 日 円 円 円 </div> </div>	
<div> <div> ⑥に対する税額「贈与税の速算表」を使用して計算します。 ⑦ </div> <div> 令和 年 月 日 円 円 円 </div> </div>	
<div> <div> 外国税額の控除額 ⑧ </div> <div> 令和 年 月 日 円 円 円 </div> </div>	
<div> <div> 医療法人持分税額控除額 ⑨ </div> <div> 令和 年 月 日 円 円 円 </div> </div>	
<div> <div> 差引税額(⑦-⑧-⑨) ⑩ </div> <div> 令和 年 月 日 円 円 円 </div> </div>	
<div> <div> 相対時精算課税分の課税価格の合計額(特例税率等による第二表の⑩の金額の合計額) ⑪ </div> <div> 令和 年 月 日 円 円 円 </div> </div>	
<div> <div> 相対時精算課税分の差引税額の合計額(特例税率等による第二表の⑩の金額の合計額) ⑫ </div> <div> 令和 年 月 日 円 円 円 </div> </div>	
<div> <div> (この申告が修正申告である場合の異動の内容等) </div> <div> 作成税理士の事務所所在地・署名・電話番号 税理士協会の承認 通信日付印 30条 33条の2 確認 </div> </div>	
<div> <div> 課税価格の合計額(①+②+③) ⑬ </div> <div> 令和 年 月 日 円 円 円 </div> </div>	
<div> <div> 差引税額の合計額(納付すべき税額)(⑩+⑪) ⑭ </div> <div> 令和 年 月 日 円 円 円 </div> </div>	
<div> <div> 農地等納税額 ⑮ </div> <div> 令和 年 月 日 円 円 円 </div> </div>	
<div> <div> 株式等納税額 ⑯ </div> <div> 令和 年 月 日 円 円 円 </div> </div>	
<div> <div> 特例株式等納税額 ⑰ </div> <div> 令和 年 月 日 円 円 円 </div> </div>	
<div> <div> 医療法人持分納税額 ⑱ </div> <div> 令和 年 月 日 円 円 円 </div> </div>	
<div> <div> 事業用資産納税額 ⑲ </div> <div> 令和 年 月 日 円 円 円 </div> </div>	
<div> <div> 申告期限までに納付すべき税額(⑬-⑮-⑯-⑰-⑱) ⑳ </div> <div> 令和 年 月 日 円 円 円 </div> </div>	
<div> <div> 差引税額の合計額(納付すべき税額) ㉑ </div> <div> 令和 年 月 日 円 円 円 </div> </div>	
<div> <div> 修正前の申告期限までに納付すべき税額 ㉒ </div> <div> 令和 年 月 日 円 円 円 </div> </div>	
<div> <div> 差引税額の合計額(納付すべき税額)の増加額(㉑-㉒) ㉓ </div> <div> 令和 年 月 日 円 円 円 </div> </div>	
<div> <div> 申告期限までに納付すべき税額の増加額(㉑-㉒) ㉔ </div> <div> 令和 年 月 日 円 円 円 </div> </div>	
<div> <div> 税務署長印(記入しないでください) 最終的修正期限 年 月 日 (留 6-10-1-1-A 4 統一) (令和 4.12) </div> </div>	

令和5年分贈与税の申告書(住宅取得等資金の非課税の計算明細書)

FD4749

受贈者の氏名

提出用

住宅取得等資金の非課税分

次の住宅取得等資金の非課税の適用を受ける人は、□の中にレ印を記入してください。

☐ 私は、租税特別措置法第70条の2第1項の規定による住宅取得等資金の非課税の適用を受けます。(注1) (単位:円)

贈与者の住所・氏名(フリガナ)・申告者との続柄・生年月日 ○フリガナの欄点(「」や半角点「.」)は一字分とし、姓と名の間は一字空けて記入してください。	取得した財産の所在場所等	住宅取得等資金を取得した年月日 住宅取得等資金の金額
住 所		令和 年 月 日
フリガナ		
氏 名	姓 父 母 祖父 祖母 上記以外 □ ※□の欄に記入します。	令和 年 月 日
生年月日		
↑ 明治 大正 昭和 平成	住宅取得等資金の合計額	(35)
贈与者の住所・氏名(フリガナ)・申告者との続柄・生年月日 ○フリガナの欄点(「」や半角点「.」)は一字分とし、姓と名の間は一字空けて記入してください。	取得した財産の所在場所等	住宅取得等資金を取得した年月日 住宅取得等資金の金額
住 所		令和 年 月 日
フリガナ		
氏 名	姓 父 母 祖父 祖母 上記以外 □ ※□の欄に記入します。	令和 年 月 日
生年月日		
↑ 明治 大正 昭和 平成	住宅取得等資金の合計額	(36)
非課税限度額の計算	住宅資金非課税限度額(1,000万円又は500万円)(注2)	(37)
	令和4年分の贈与税の申告で非課税の適用を受けた金額	(38)
	住宅資金非課税限度額の残額(③⑦-③⑧)	(39)
贈与者の非課税の適用	③⑤のうち非課税の適用を受ける金額	(40)
	③⑥のうち非課税の適用を受ける金額	(41)
	非課税の適用を受ける金額の合計額(④⑩+④⑪) (④⑨の金額を限度とします。)	(42)
贈与者の課税価格	③⑤のうち課税価格に算入される金額(③⑤-④⑩) (④⑨に係る贈与者の「財産の価額」欄(申告書第一表又は第二表)にこの金額を転記します。)	(43)
	③⑥のうち課税価格に算入される金額(③⑥-④⑪) (④⑨に係る贈与者の「財産の価額」欄(申告書第一表又は第二表)にこの金額を転記します。)	(44)
不動産番号等の明細	新築・取得・増改築等をした住宅用の家屋等の登記事項証明書等に記載されている13桁の不動産番号等を記入してください。 ※不動産番号等の記載されている書類の写しを添付した場合には下記の記入を省略することができます。	
不動産番号等の種類	土地 建物 土地及び家屋 建物 土地 建物 土地 建物	不動産番号

(注1) 住宅取得等資金の非課税の適用を受ける人で、令和5年分の所得税及び復興特別所得税の確定申告書を提出した人は次の欄を記入し、提出していない人は合計所得金額を明らかにする書類を贈与税の申告書に添付する必要があります(令和5年分の所得税に係る合計所得金額が2,000万円超(新築若しくは取得又は増改築等をした住宅用の家屋の床面積が50㎡未満である場合は1,000万円超)の場合には、住宅取得等資金の非課税の適用を受けることができません。)

所得税及び復興特別所得税の確定申告書を提出した年月日	.	.	提出した税務署	税務署
----------------------------	---	---	---------	-----

(注2) 新築若しくは取得又は増改築等をした住宅用の家屋が、一定の省エネルギー性、耐震性又はバリアフリー性を満たす住宅用の家屋(租税特別措置法施行令第40条の4の2第8項の規定により証明がされたものをいいます。)である場合は「1,000万円」と、それ以外の住宅用の家屋である場合は「500万円」となります。

(注3) 住宅取得等資金の非課税又は住宅取得等資金の贈与を受けた場合の相続時精算課税選択の特例(以下、これらを「住宅取得等資金の贈与の特例」といいます。)の適用を受ける人が、所得税の住宅借入金等特別控除の適用を受ける場合には、住宅借入金等特別控除額の計算上、住宅の取得等又は住宅の増改築等の対価等の額から住宅取得等資金の贈与の特例の適用を受けた部分の金額を差し引く必要がありますのでご注意ください。

* 税務署管理番号	整理番号	名簿	確認
-----------	------	----	----

* 欄には記入しないでください。

(資5-10-1-3-A4統一)(令5.12)

令和 〇〇 年分贈与税の申告書 (相続時精算課税の計算明細書) 修正

FD 4 7 3 7

提出用

受贈者の氏名

次の特例の適用を受ける場合には、□の中にレ印を記入してください。

☐ 私は、租税特別措置法第70条の3第1項の規定による相続時精算課税選択の特例の適用を受けます。

(単位:円)

特定贈与者の住所・氏名(フリガナ)・申告者との続柄・生年月日
(フリガナの欄(〃)や半角点(・)は一字分とし、姓と名の間は一字空けて記入してください。)

種類 細目 利用区分・銘柄等

財産を取得した年月日
財産の価額

所在場所等

数量 単価 固定資産税評価額 倍数

住所

令和 年 月 日

令和 年 月 日

フリガナ

令和 年 月 日

令和 年 月 日

氏名

令和 年 月 日

令和 年 月 日

続柄

令和 年 月 日

令和 年 月 日

生年月日

令和 年 月 日

令和 年 月 日

父 1、母 2、祖父 3

令和 年 月 日

令和 年 月 日

祖母 4、□～□以外 5

令和 年 月 日

令和 年 月 日

明治 1、大正 2、昭和 3、平成 4

令和 年 月 日

令和 年 月 日

財産の価額の合計額 (課税価格)

26

令和 年 月 日

特別控除額の計算

27

令和 年 月 日

過去の年分の申告において控除した特別控除額の合計額 (最高2,500万円)

28

令和 年 月 日

特別控除額の残額 (2,500万円 - 27)

29

令和 年 月 日

特別控除額 (26の金額と27の金額のいずれか低い金額)

30

令和 年 月 日

翌年以降に繰り越される特別控除額 (2,500万円 - 29)

31

令和 年 月 日

29の控除後の課税価格 (26 - 29) [1,000円未満切捨て]

32

令和 年 月 日

29に対する税額 (31 × 20%)

33

令和 年 月 日

外国税額の控除額 (外国にある財産の贈与を受けた場合、外国の贈与税を課せられたときに記入します。)

34

令和 年 月 日

差引税額 (32 - 33)

35

令和 年 月 日

上記の特定贈与者からの贈与により取得した財産に係る過去の相続時精算課税分の贈与税の申告状況

申告した税務署名

受贈者の住所及び氏名 (「相続時精算課税選択届出書」に記載した住所・氏名と異なる場合にのみ記入します。)

署名

平成 年分

令和 年分

署名

平成 年分

令和 年分

署名

平成 年分

令和 年分

署名

平成 年分

令和 年分

署名

平成 年分

令和 年分

署名

平成 年分

令和 年分

署名

平成 年分

令和 年分

署名

平成 年分

令和 年分

署名

平成 年分

令和 年分

署名

平成 年分

令和 年分

署名

平成 年分

令和 年分

署名

平成 年分

令和 年分

署名

平成 年分

令和 年分

署名

平成

○消費税

【個人事業者用】消費税の申告書（一般用）※令和4年4月1日以後終了課税期間分

G K 0 3 0 5

第3-(1)号様式

令和 年 月 日 税務署長殿

納税地 (電話番号 - -)

(フリガナ) 屋 号

個人番号

(フリガナ) 氏 名

☐ (個人の方) 振替継続希望

※ 申告年月日 令和 年 月 日

申告区分 指 導 等 庁 指 定 局 指 定

通 信 日 付 印 確 認 確 認 書 額

通 知 カ ー ド ・ 運 転 免 許 証 身 元 確 認

指 導 年 月 日 相 談 区 分 1 区 分 2 区 分 3

令和 年 月 日

自 令和 年 月 日 課税期間分の消費税及び地方消費税の()申告書

至 令和 年 月 日

(中簡申告 自 令和 年 月 日)

の場合の

対象期間 至 令和 年 月 日

この申告書による消費税の税額の計算

課税標準額 ①	0 0 0
消費税額 ②	
控除過大調整税額 ③	
控除対象仕入税額 ④	
返還等対価に係る税額 ⑤	
貸倒れに係る税額 ⑥	
控除税額小計 (④+⑤+⑥) ⑦	
控除不足還付税額 (⑦-②-③) ⑧	
差引税額 (②+③-⑦) ⑨	0 0
中間納付税額 ⑩	0 0
納付税額 (⑩-⑨) ⑪	0 0
中間納付還付税額 (⑩-⑨) ⑫	0 0
この申告書が修正申告である場合 既 確 定 税 額 ⑬	
差引納付税額 ⑭	0 0
課税資産の譲渡等の対価の額 ⑮	
資産の譲渡等の対価の額 ⑯	

この申告書による地方消費税の税額の計算

地方消費税の課税標準となる消費税額 ⑰	
差引税額 ⑱	0 0
還付税額 ⑲	
納税額 ⑳	0 0
中間納付課税割額 ㉑	0 0
納付課税割額 (㉑-㉒) ㉒	0 0
中間納付還付課税割額 (㉑-㉒) ㉓	0 0
この申告書が修正申告である場合 既 確 定 課 税 割 額 ㉔	
差引納付課税割額 ㉕	0 0
消費税及び地方消費税の合計(納付又は還付)税額 ㉖	

付 割 賦 基 準 の 適 用 ☐ 有 ☐ 無 31

延 払 基 準 等 の 適 用 ☐ 有 ☐ 無 32

工 事 進 行 基 準 の 適 用 ☐ 有 ☐ 無 33

現 金 主 義 会 計 の 適 用 ☐ 有 ☐ 無 34

課税標準額に対する消費税額の計算の特例の適用 ☐ 有 ☐ 無 35

参 考 計 算 課税売上高5億円超又は課税売上割合95%未満 ☐ 適 別 対 応 式 41

事 務 上 記 以 外 ☐ 一 括 比 例 配 分 方 式

項 基 準 期 間 の 課 税 上 高 千 円

20 銀行 本店・支店

21 金庫・組合 出 張 所

22 農協・漁協 本 所・支 所

23 預金口座番号

24 ゆうちょ銀行の貯金記号番号

25 郵便局名等

26 (個人の方) 公金受取口座の利用

※ 税務署整理欄

税 理 士 署 名 (電話番号 - -)

☐ 税理士法第30条の書面提出有

☐ 税理士法第33条の2の書面提出有

② = (①+②)-(③+④+⑤+⑥)・修正申告の場合② = ③+④

⑧が還付税額となる場合はマイナス「-」を付してください。

○消費税

【個人事業者用】消費税の申告書（一般用）※令和5年10月1日以後終了課税期間分

G K 0 3 0 6

第3-(1)号様式

令和 年 月 日 税務署長殿

納税地 (電話番号 - -)

(フリガナ) 屋 号

個人番号

(フリガナ) 氏 名

(個人の方) 振替継続希望

申告年月日 令和 年 月 日

申告区分 指 導 等 庁 指 定 局 指 定

通 信 日 付 印 確 認 確認書類 個人番号カード 通知カード・運転免許証 身元確認

指 導 年 月 日 相 談 区 分 1 区 分 2 区 分 3

令和 年 月 日

自 令和 年 月 日 課税期間分の消費税及び地方消費税の()申告書

至 令和 年 月 日

中間申告 自 令和 年 月 日

の場合の 対象期間 至 令和 年 月 日

この申告書による消費税の税額の計算

課税標準額 ①	十 兆 千 百 十 萬 千 百 十 万 千 百 十 一 千	0 0 0
消費税額 ②		
控除過大調整税額 ③		
控 除 対象仕入税額 ④		
返 還 等 対 価 に 係 る 税 額 ⑤		
貸 倒 れ に 係 る 税 額 ⑥		
控 除 税 額 小 計 (④+⑤+⑥) ⑦		
控除不足還付税額 (⑦-②-③) ⑧		
差 引 税 額 (②+③-⑦) ⑨		0 0
中間納付税額 ⑩		0 0
納 付 税 額 (⑨-⑩) ⑪		0 0
中間納付還付税額 (⑩-⑨) ⑫		0 0
この申告書が修正申告である場合 既 確 定 税 額 ⑬		
差 引 納 付 税 額 ⑭		0 0
課税売上 課税資産の譲渡等の対価の額 ⑮		
制 合 資産の譲渡等の対価の額 ⑯		

この申告書による地方消費税の税額の計算

地方消費税の課税標準となる消費税 ⑰		
差 引 税 額 ⑱		0 0
還 付 税 額 ⑲		
納 税 額 ⑳		0 0
中間納付還付税額 ㉑		0 0
納 付 還 付 税 額 (㉑-㉒) ㉒		0 0
中間納付還付還付税額 (㉒-㉓) ㉓		0 0
この申告書が修正申告である場合 既 確 定 還 付 税 額 ㉔		
差 引 納 付 還 付 税 額 ㉕		0 0
消費税及び地方消費税の合計(納付又は還付)税額 ㉖		

付 割 賦 基 準 の 適 用 ☐ 有 ☐ 無 31

記 延 払 基 準 等 の 適 用 ☐ 有 ☐ 無 32

事 工 事 進 行 基 準 の 適 用 ☐ 有 ☐ 無 33

項 現 金 主 義 会 計 の 適 用 ☐ 有 ☐ 無 34

参 課 税 標 準 額 に 対 す る 消 費 税 額 の 計 算 の 特 例 の 適 用 ☐ 有 ☐ 無 35

考 課 税 上 高 5 億 円 超 又 は 課 税 上 割 合 9 5 % 未 満 ☐ 別 対 応 式 一 括 比 例 配 分 方 式 41

事 上 記 以 外 ☐ 全 額 控 除

項 基 準 期 間 の 課 税 上 高 千 円

☐ 税 額 控 除 に 係 る 経 過 措 置 の 適 用 (2 割 特 例) 42

通 ず る 銀 行 本店・支店 出 張 所

付 金 庫・組合 本 所・支 所

農 協・漁 協

預 金 口座番号

ゆうちょ銀行の貯金記号番号

郵便局名等

☐ (個人の方) 公金受取口座の利用

※ 税務署整理欄

税 理 士 署 名 (電話番号 - -)

☐ 税 理 士 法 第 3 0 条 の 書 面 提 出 有

☐ 税 理 士 法 第 3 3 条 の 2 の 書 面 提 出 有

※ ② = (① + ㉓) - (③ + ④ + ⑤ + ⑥)・修正申告の場合 ㉔ = ㉓ + ㉕

※ ㉔が還付税額となる場合はマイナス「-」を付してください。

※ 2割特例による申告の場合、㉔欄に㉓欄の数字を記載し、㉔欄×22/78から算出された金額を㉔欄に記載してください。

【個人事業者用】消費税の申告書（簡易課税用）※令和4年4月1日以後終了課税期間分

第3-(3)号様式

G K 0 4 0 6

令和 年 月 日 税務署長殿

納税地 (電話番号 - -)

(フリガナ) 屋 号

個人番号

(フリガナ) 氏 名

☐ (個人の方) 振替継続希望

※ 申告年月日 令和 年 月 日

申告区分 指導等 庁指定 局指定

通信日付印 確認 確認書 個人番号カード 通知カード・運転免許証 身元確認

指導年月日 相談区分1 区分2 区分3

自 令和 年 月 日 課税期間分の消費税及び地方消費税の()申告書

至 令和 年 月 日

中簡申告 自 令和 年 月 日 令和四年四月一日以後終了課税期間分(簡易課税用)

の場合の 対象期間 至 令和 年 月 日

この申告書による消費税の税額の計算

課税標準額 ①	0 0 0
消費税額 ②	
償還回収に係る消費税額 ③	
控除対象仕入税額 ④	
返還等対価に係る税額 ⑤	
買入れに係る税額 ⑥	
控除税額小計 (④+⑤+⑥) ⑦	
控除不足還付税額 (⑦-②-③) ⑧	
差引税額 (②+③-⑦) ⑨	0 0
中間納付税額 ⑩	0 0
納付税額 (⑩-⑨) ⑪	0 0
中間納付還付税額 (⑩-⑨) ⑫	0 0
この申告書が修正申告である場合 差引納付税額 ⑬	0 0
この課税期間の課税売上高 ⑭	
基準期間の課税売上高 ⑮	

この申告書による地方消費税の税額の計算

地方消費税の課税標準となる消費税額 ⑯	
差引税額 ⑰	0 0
還付額 ⑱	
納税額 ⑲	0 0
中間納付課税割額 ⑳	0 0
納付課税割額 (㉔-㉒) ㉑	0 0
中間納付還付課税割額 (㉑-㉒) ㉒	0 0
この申告書が修正申告である場合 差引納付課税割額 ㉓	0 0
消費税及び地方消費税の合計(納付又は還付)税額 ㉔	

付 割 賦 基 準 の 適 用 ☐ 有 ☐ 無 31

延 払 基 準 等 の 適 用 ☐ 有 ☐ 無 32

工 事 進 行 基 準 の 適 用 ☐ 有 ☐ 無 33

現 金 主 義 会 計 の 適 用 ☐ 有 ☐ 無 34

課税標準額に対する消費税額の計算の特例の適用 ☐ 有 ☐ 無 35

参 考 区 分 課 税 売 上 高 (免税売上高を除く) 売上割合%

第1種 千円 36

第2種 37

第3種 38

第4種 39

第5種 42

第6種 43

特例計算適用(令57③) ☐ 有 ☐ 無 40

20 銀行 本店・支店

21 金庫・組合 出張所

農協・漁協 本所・支所

預金口座番号

ゆうちょ銀行の貯金記号番号

郵便局名等

☐ (個人の方) 公金受取口座の利用

※税務署整理欄

税 理 士 名 (電話番号 - -)

☐ 税理士法第30条の書面提出有

☐ 税理士法第33条の2の書面提出有

①=(①+②)-(③+④+⑤+⑥)・修正申告の場合⑧=⑧+⑨

⑨が還付税額となる場合はマイナス「-」を付してください。

OCR入力用（この用紙は機械で読み取ります。折ったり汚したりしないでください。）

令和五年十月一日以後終了課税期間分(簡易課税用)

【法人用】消費税の申告書（一般用）※令和元年10月1日以後終了課税期間分

この用紙はとじこまないでください。

G K 0 3 0 4

第3-(1)号様式

令和 年 月 日 税務署長殿

納税地 (電話番号 - -)

(フリガナ)

法人名

法人番号

(フリガナ)

代表者氏名

※ 一連番号

申告年月日 令和 年 月 日

申告区分 指導等 庁指定 局指定

通信日付印 確認

指導年月日 相額区分1 区分2 区分3

令和 年 月 日

法人用 第一表

令和元年10月1日以後終了課税期間分（一般用）

課税期間分の消費税及び地方消費税の()申告書

中簡申告 自 平成 年 月 日 至 令和 年 月 日

対象期間 自 令和 年 月 日 至 令和 年 月 日

この申告書による消費税の税額の計算

課税標準額	①	0 0 0
消費税額	②	
控除過大調整税額	③	
控除対象仕入税額	④	
返還等対価に係る税額	⑤	
貸倒れに係る税額	⑥	
控除税額小計	⑦	
控除不足還付税額	⑧	
差引税額	⑨	0 0
中間納付税額	⑩	0 0
納付税額	⑪	0 0
中間納付還付税額	⑫	0 0
この申告書が修正申告である場合	⑬	
差引納付税額	⑭	0 0
課税資産の譲渡等の対価の額	⑮	
資産の譲渡等の対価の額	⑯	

この申告書による地方消費税の税額の計算

地方消費税の課税標準となる消費税額	⑰	
差引税額	⑱	0 0
還付額	⑲	
納税額	⑳	0 0
中間納付課税割額	㉑	0 0
納付課税割額	㉒	0 0
中間納付還付課税割額	㉓	0 0
この申告書が修正申告である場合	㉔	
差引納付課税割額	㉕	0 0
消費税及び地方消費税の合計	㉖	

⑰ = ① + ② - (③ + ④ + ⑤ + ⑥)・修正申告の場合⑧ = ③ + ④
⑱が還付税額となる場合はマイナス「-」を付してください。

付制賦基準の適用 ☐ 有 ☐ 無 31

延払基準等の適用 ☐ 有 ☐ 無 32

工事進行基準の適用 ☐ 有 ☐ 無 33

現金主義会計の適用 ☐ 有 ☐ 無 34

課税標準額に対する消費税額の計算の特例の適用 ☐ 有 ☐ 無 35

課税売上高5億円超又は課税売上割合95%未満 ☐ 適用 ☐ 除外 41

課税売上割合95%未満 ☐ 適用 ☐ 除外 41

基準期間の課税売上高 千円

銀行 本店・支店

金庫・組合 出張所

農協・漁協 本所・支所

預金 口座番号

ゆうちょ銀行の貯金記号番号

郵便局名等

※税務署整理欄

税理士名 (電話番号 - -)

☐ 税理士法第30条の書面提出有

☐ 税理士法第33条の2の書面提出有

【法人用】消費税の申告書（一般用）※令和5年10月1日以後終了課税期間分

この用紙はとじこまないでください。

G K 0 3 0 6

第3-(1)号様式

令和 年 月 日	(収票印)	税務署長殿
納税地	(電話番号 - -)	
(フリガナ)		
法人名		
法人番号		
(フリガナ)		
代表者氏名		

<input type="checkbox"/> (個人の方) 振替継続希望			
※所管	整理番号		
申告年月日	令和 年 月 日		
申告区分	指導等	庁指定	局指定
通信日付印	確認		
年 月 日			
指導年月日	相談	区分1	区分2 区分3
令和			

自 令和 年 月 日 課税期間分の消費税及び地方消費税の()申告書

至 令和 年 月 日

中間申告 自 令和 年 月 日

の場合の

対象期間 至 令和 年 月 日

この申告書による消費税の税額の計算

課税標準額 ①	十 千 百 十 千 百 十 万 千 百 十 一 円	0 0 0
消費税額 ②		
控除過大調整税額 ③		
控除対象仕入税額 ④		
返還等対価に係る税額 ⑤		
貸倒れに係る税額 ⑥		
控除税額小計 (④+⑤+⑥) ⑦		
控除不足還付税額 (⑦-②-③) ⑧		
差引税額 (②+③-⑦) ⑨		0 0
中間納付税額 ⑩		0 0
納付税額 (⑨-⑩) ⑪		0 0
中間納付還付税額 (⑩-⑨) ⑫		0 0
この申告書が修正申告である場合 既確定税額 ⑬		
差引納付税額 ⑭		0 0
課税売上割合 課税資産の譲渡等の対価の額 ⑮		
資産の譲渡等の対価の額 ⑯		

この申告書による地方消費税の税額の計算

地方消費税の課税標準となる消費税額 控除不足還付税額 ⑰		
差引税額 ⑱		0 0
還付額 ⑲		
納税額 ⑳		0 0
中間納付還付額 ㉑		0 0
納付還付額 (㉑-㉒) ㉒		0 0
中間納付還付還付額 (㉒-㉓) ㉓		0 0
この申告書が修正申告である場合 既確定還付額 ㉔		
差引納付還付額 ㉕		0 0
消費税及び地方消費税の合計(納付又は還付)税額 ㉖		

付割賦基準の適用	<input type="checkbox"/> 有 <input type="checkbox"/> 無	31
延払基準等の適用	<input type="checkbox"/> 有 <input type="checkbox"/> 無	32
工事進行基準の適用	<input type="checkbox"/> 有 <input type="checkbox"/> 無	33
現金主義会計の適用	<input type="checkbox"/> 有 <input type="checkbox"/> 無	34
課税標準額に対する消費税額の計算の特例の適用	<input type="checkbox"/> 有 <input type="checkbox"/> 無	35
控除計算税額方式	課税売上高5億円超又は課税売上割合95%未満 <input type="checkbox"/> 個別対応方式 <input type="checkbox"/> 一括比例配分方式 <input type="checkbox"/>	41
事項	基準期間の課税売上高 円	
<input type="checkbox"/> 税額控除に係る経過措置の適用(2割特例)		42

通す	銀行	本店・支店
付	金庫・組合	出張所
を	農協・漁協	本所・支所
金	預金	口座番号
受	ゆうちょ銀行	
取	貯金記号番号	-
付	郵便局名等	
金	<input type="checkbox"/> (個人の方) 公金受取口座の利用	
税務署整理欄		

税理士名	(電話番号 - -)
<input type="checkbox"/> 税理士法第30条の書面提出有	
<input type="checkbox"/> 税理士法第33条の2の書面提出有	

※ ② = (①+②)-(①+③+④+⑤)・修正申告の場合 ② = ③+④
 ※ ②が還付税額となる場合はマイナス「-」を付してください。

※ 2割特例による申告の場合、②欄に①欄の数字を記載し、
 ③欄×22/78から算出された金額を④欄に記載してください。

【法人用】消費税の申告書（簡易課税用）※令和元年10月1日以後終了課税期間分

この用紙はとじこまないでください。

G K 0 4 0 5

第3-(3)号様式

令和 年 月 日 税務署長殿

納税地 (電話番号 - -)

(フリガナ)

法人名

法人番号

(フリガナ)

代表者氏名

※ 一連番号

申告年月日 令和 年 月 日

申告区分 指導等 庁指定 局指定

通信日付印 確認

指導年月日 相談区分1 区分2 区分3

令和 年 月 日

簡易課税用 法人用 第一表

令和元年10月1日以後終了課税期間分(簡易課税用)

課税期間分の消費税及び地方消費税の()申告書

中簡申告 自 平成 年 月 日 至 令和 年 月 日

対象期間 自 令和 年 月 日 至 令和 年 月 日

この申告書による消費税の税額の計算

課税標準額	①	0 0 0
消費税額	②	
償還回収に係る消費税額	③	
控除対象仕入税額	④	
返還等対価に係る税額	⑤	
貸倒れに係る税額	⑥	
控除税額小計	⑦	
控除不足還付税額	⑧	
差引税額	⑨	0 0
中間納付税額	⑩	0 0
納付税額	⑪	0 0
中間納付還付税額	⑫	0 0
この申告書が修正申告である場合 差引納付税額	⑬	0 0
この課税期間の課税売上高	⑭	
基準期間の課税売上高	⑮	

この申告書による地方消費税の税額の計算

地方消費税の課税標準となる消費税額	⑯	0 0
差引税額	⑰	0 0
還付額	⑱	
納税額	⑲	0 0
中間納付課税割額	⑳	0 0
納付課税割額	㉑	0 0
中間納付還付課税割額	㉒	0 0
この申告書が修正申告である場合 差引納付課税割額	㉓	0 0
消費税及び地方消費税の合計(納付又は還付)税額	㉔	

① = (② + ③) - (④ + ⑤ + ⑥) - 修正申告の場合 ⑧ = ③ + ④
⑨が還付税額となる場合はマイナス「-」を付してください。

付制賦基準の適用 ☐ 有 ☐ 無 31

延払基準等の適用 ☐ 有 ☐ 無 32

工事進行基準の適用 ☐ 有 ☐ 無 33

現金主義会計の適用 ☐ 有 ☐ 無 34

課税標準額に対する消費税額の計算の特例の適用 ☐ 有 ☐ 無 35

区分 課税売上高 (免税売上高を除く) 売上割合 %

第1種 千円 36

第2種 37

第3種 38

第4種 39

第5種 42

第6種 43

特例計算適用(令57③) ☐ 有 ☐ 無 40

送付する金受取書 銀行 本店・支店 出張所 本所・支所

金庫・組合 農協・漁協

預金 口座番号

ゆうちょ銀行の貯金記号番号

郵便局名等

税務署整理欄

税理士名 (電話番号 - -)

☐ 税理士法第30条の書面提出有

☐ 税理士法第33条の2の書面提出有

この用紙はとじこまないでください。

第3-(3)号様式

※ 税 務 署 処 理 欄	(個人の方) 振替継続希望										
	所屬	課名	部署	理号							
	申告年月日				令和		年		月		日
	申告区分				指導等		庁指定		局指定		
	通信日付印				確認						
	年 月 日										
	指 導 年 月 日							相談	区分1	区分2	区分3
	令和										

中間申告 自 令和 年月日
 の場合の
 対象期間 至 令和 年月日

簡
法人用
第一表

令和五年十月一日以後終了課税期間分(簡易課税用)

⑪ ⑫ 又は⑬ ⑭の記入をお忘れなく。

付記事項	割賦基準の適用		<input type="checkbox"/>	有	<input type="checkbox"/>	無	3
	延払基準等の適用		<input type="checkbox"/>	有	<input type="checkbox"/>	無	3
	工事進行基準の適用		<input type="checkbox"/>	有	<input type="checkbox"/>	無	3
	現金主義会計の適用		<input type="checkbox"/>	有	<input type="checkbox"/>	無	3
	課税標準額に対する消費税額の計算の特例の適用		<input type="checkbox"/>	有	<input type="checkbox"/>	無	3
参事 考 業 区 分 項	区分	課税売上高 (免税売上高を除く)	売上割合%				
	第1種	千円	<input type="checkbox"/>	<input type="checkbox"/>	<input type="checkbox"/>	<input type="checkbox"/>	3
	第2種		<input type="checkbox"/>	<input type="checkbox"/>	<input type="checkbox"/>	<input type="checkbox"/>	3
	第3種		<input type="checkbox"/>	<input type="checkbox"/>	<input type="checkbox"/>	<input type="checkbox"/>	2
	第4種		<input type="checkbox"/>	<input type="checkbox"/>	<input type="checkbox"/>	<input type="checkbox"/>	3
	第5種		<input type="checkbox"/>	<input type="checkbox"/>	<input type="checkbox"/>	<input type="checkbox"/>	4
	第6種		<input type="checkbox"/>	<input type="checkbox"/>	<input type="checkbox"/>	<input type="checkbox"/>	4
	特例計算適用(令57③)		<input type="checkbox"/>	有	<input type="checkbox"/>	無	4

税額控除に係る経過措置の適用(2割特例)			
還 付 を 金 受 取 り 憑 り と す	銀 行		本店・支店
	金庫・組合		出張所
	農協・協協		本所・支所
	預金	口座番号	
	ゆうちょ銀行の 貯金記号番号		-
	郵便局名等		
<input type="checkbox"/> (個人の方) 公金受取口座の利用			
※税務署整理欄			
税 理 士 署 名 (電話番号 - -)			
<input type="checkbox"/> 税理士法第30条の書面提出有			
<input type="checkbox"/> 税理士法第33条の2の書面提出有			

※ 2割特例による申告の場合、④欄に③欄の数字を記載し、④欄×22/78から算出された金額を⑤欄に記載してください。

酒税納税申告書

- 350 -

○消費税、酒税以外の間接税
たばこ税及びたばこ特別税納税申告書

CC2-3202-1

令和____年____月分たばこ税及びたばこ特別税納税申告書

<p style="text-align: right;">税務署受付印</p> <div style="border: 1px dashed black; border-radius: 50%; width: 80px; height: 80px; margin: 0 auto;"></div> <p style="text-align: center;">令和 年 月 日</p> <p style="text-align: center;">税務署長 殿</p>	申告者	整理 番号	
			(製造場の所在地及び名称) (〒 _____)
			(電話番号 _____ - _____)
			(住所) (〒 _____)
			(電話番号 _____ - _____)
			(氏名又は名称及び代表者氏名)
			(個人番号又は法人番号)
			↓ 個人番号の記載に当たっては、左端を空欄とし、ここから記載して下さい。
			(同上代理人)

<p>下記のとおりたばこ税及びたばこ特別税の納税申告書 <input type="checkbox"/> 期限後申告書 <input type="checkbox"/> 修正申告書 <input type="checkbox"/> 還付請求申告書 を提出します。</p>		<p>(N) 期限後申告・修正申告をする理由・事情</p>
<p style="text-align: center;">区 分</p>	<p style="text-align: center;">この申告書による税額</p>	
(A) たばこ税及びたばこ特別税の税額の合計額	① (付表の②の合計) 円	
(B) 控除(還付)を受ける金額		
(C) 戻入によるもの	②	
(D) 移入によるもの	③	
(E) 災害被害によるもの	④	
(F) 保税期間経過によるもの	⑤	
(G) 計	⑥ (②+③+④+⑤)	
(H) 還付を受ける金額	⑦ (⑥-①)	
(I) 納付すべき税額 (100円未満の端数切り捨て)	⑧ (①-⑥) 00	
(J) この申告書が修正申告である場合		
(K) 修正申告前の確定額	⑨	
(L) 差引納付すべき税額 (100円未満の端数切り捨て)	⑩ (⑧-⑨) 00	

<p>(M) 添付書類</p> <p>たばこ税及びたばこ特別税未納税製造たばこ移入明細書 通</p> <p>未納税・免税物品等亡失証明書 通</p> <p>たばこ税及びたばこ特別税戻入(移入)控除(還付)税額計算書 通</p> <p>たばこ税及びたばこ特別税課税済証明書 通</p> <p>たばこ税及びたばこ特別税災害控除(還付)明細書 通</p> <p>たばこ税及びたばこ特別税課税物件被災確認書 通</p> <p>被災製造たばこについて損失補償を受けた事実を証する書類 通</p> <p>保税期間経過分控除明細書 通</p>	<p>申告書作成者</p> <p>氏 名 _____</p> <p>税 理 士 署 名 _____</p> <p>税理士法第三十条の書面提出 <input type="checkbox"/></p> <p>税理士法第三十三条の二の書面提出 <input type="checkbox"/></p>
---	---

<p>修正申告の場合の当初の申告書提出年月日</p>	<p>※ 令和 年 月 日</p>	<p>確認</p>	<p>※</p>	<p>納期限を延長した納付すべき税額</p>	<p>※ 円</p>
<p>通 信 日 付 印</p>	<p>※ 令和 年 月 日</p>	<p>確認</p>	<p>※</p>	<p>納期限延長の場合の延長後の納期限</p>	<p>※ 令和 年 月 日</p>
<p>申告年月日</p>	<p>※ 令和 年 月 日</p>	<p>申告区分</p>	<p>※</p>	<p>年月日</p>	<p>※ 令和 年 月 日</p>
				<p>入力整理</p>	<p>※</p>

揮発油税及び地方揮発油税納税申告書

令和 年 月 分揮発油税及び地方揮発油税納税申告書

G L 2 0 3 1

整理番号

提出用

○修正申告書として使用するとき、その直前に確定している納税申告書、更正通知書又は決定通知書の写しを添付してください。

令和 年 月 日 税務署長殿 収受印	製造場の所在地及び名称	(〒 -)	電話 () 局番 ()
	申告者の住所	(〒 -)	電話 () 局番 ()
	(フリガナ) 氏名又は名称及び代表者氏名		
	個人番号又は法人番号 (フリガナ) 同代理人	※個人番号の記載に当たっては、左端を空欄としてください。	

○CR入力用 (この用紙は機械で処理しますので、汚したり折り曲げたりしないでください。)

下記のとおり揮発油税及び地方揮発油税の納税申告書(□期限後申告書・□修正申告書・□還付請求申告書)を提出します。		期限後申告・修正申告をする理由・事情
区 分	税 額	付 記 事 項
揮発油税及び地方揮発油税額の合計額 ①		<input type="checkbox"/> 租税特別措置法第89条第4項又は第7項の控除又は還付 <input type="checkbox"/> 沖特令第74条の2第2項又は第9項の控除又は還付
控除(還付)を受ける金額		
戻入れによるもの ②		
移入によるもの ③		
災害被害によるもの又は保税作業期間経過による課税分 ④		
揮発油税超過額 ⑤		還付を受けようとする金融機関
計 (②+③+④+⑤) ⑥		1. 銀行等の預金口座に振込みを希望する場合
還付を受ける金額 (⑥-①) ⑦		銀行等 振込先 行名 支店名 口座番号 預金種別
納付すべき税額 (①-⑥) (100円未満の端数切捨て) ⑧	00	2. ゆうちょ銀行の貯金口座に振込みを希望する場合
この申告書の修正申告書 ⑨		貯金口座の記号番号
修正申告前の確定額 ⑩		3. 郵便局等の窓口受取りを希望する場合
差引納付すべき税額 (⑧-⑨-⑩) (100円未満の端数切捨て) ⑪		□ 印 号

添付書類	① 揮発油税及び地方揮発油税課税標準数量及び税額計算書 通	⑩ 揮発油税未納税揮発油移入明細書 通	⑪ 未納税・免税物品等亡失証明書 通	⑫ 揮発油税灯油免税明細書 通	⑬ 揮発油税航空機燃料用免税揮発油移入明細書 通	⑭ 揮発油税航空機燃料用免税揮発油移出明細書 通	⑮ 揮発油税石油化学用免税明細書 通	⑯ 揮発油税特定用途免税揮発油移入明細書 通	⑰ 揮発油税特定用途免税揮発油移出明細書 通
------	-------------------------------	---------------------	--------------------	-----------------	--------------------------	--------------------------	--------------------	------------------------	------------------------

「税務署整理欄」は、記載しないでください。

税務署整理欄	身元確認 (個人番号カード/通知カード・運転免許証その他)	申告年月日	申告区分	区分	年月日
納期限延長の場合の納期限	納期限を延長した納付すべき税額	金融機関番号	通信日付印	令和 年 月 日	確認

CC2-3301-1

航空機燃料税納税申告書

CG2-3403-1

令和____年____月分航空機燃料税納税申告書

<p>税務署受付印</p> <p>令和____年____月____日</p> <p>税務署長 殿</p>	(納税地の所在地及び名称) (〒 _____)		整理番号
	(電話番号) _____		
	(住所) (〒 _____)	(電話番号) _____	
	(氏名又は名称及び代表者氏名)		
	(個人番号又は法人番号) ↓ 個人番号の記載に当たっては、左端を空欄とし、ここから記載して下さい。		
(同上代理人)			

下記のとおり航空機燃料税の納税申告書(□期限後申告書・□修正申告書・□還付請求申告書)を提出します。

課税標準数量の計算	① 積込場所の所在地及び名称	積込数量		
		② 本則税率適用分	③ 軽減税率(沖縄便)適用分	④ 軽減税率(離島便)適用分
	計 (課税標準数量)	⑤	⑥	⑦
税率		⑧ 10%につき	⑨ 10%につき	⑩ 10%につき
		円	円	円

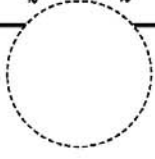
区分	この申告書による税額	① 期限後申告・修正申告をする理由・事情 ② 参考事項 ③ 還付を受けようとする金融機関 1. 銀行等への振込 銀行 _____ 本店 _____ 預金 口座番号 _____ 2. ゆうちょ銀行の貯金口座への振込 貯金口座の記号番号 _____ 3. 郵便局等の窓口受取り
① 本則税率適用分	⑪ (⑤×⑧) 円	
軽減税率(沖縄便)適用分	⑫ (⑥×⑨)	
軽減税率(離島便)適用分	⑬ (⑦×⑩)	
計	⑭ (⑪+⑫+⑬)	
② 控除(還付)を受けようとする金額	⑮	
③ 還付を受ける金額	⑯ (⑮-⑭)	
④ 納付すべき税額 (100円未満の端数切り捨て)	⑰ (⑯-⑮) 00	
⑤ 修正申告前の確定額	⑱	
⑥ 差引(納付すべき税額) (100円未満の端数切り捨て)	⑲ (⑰-⑱) 00	

① 添付書類 航空機燃料税取卸控除(還付)税額計算書 通		申告書作成者氏名	
		税理士署名	
		税理士法第三十条の書面提出	<input type="checkbox"/>
		税理士法第三十三条の二の書面提出	<input type="checkbox"/>
台帳等整理 ※	徴収カード等整理 ※	書元確認 ※ <input type="checkbox"/> 済 <input type="checkbox"/> 未済	※ 確認書類 個人番号カード/ 通知カード・運転免許証 その他()
修正申告の場合の当初の申告書提出年月日	令和____年____月____日	確認 ※	通信日付印 ※
申告年月日	令和____年____月____日	申告区分 ※	年月日 ※ 令和____年____月____日 入力整理 ※

石油ガス税納税申告書

CC2-3456-1

令和____年____月分石油ガス税納税申告書

<div style="text-align: center;">  <p>令和____年____月____日</p> <p>税務署長 殿</p> </div>	申 告 者	(石油ガスの充てん場の所在地及び名称) (〒 _____)	整理 番号
		(電話番号) _____ (_____)	
		(住所) (〒 _____)	
		(電話番号) _____ (_____)	
		(氏名又は名称及び代表者氏名)	
		(個人番号又は法人番号)	
		↓ 個人番号の記載に当たっては、左端を空欄とし、ここから記載して下さい。	
		(同上代理人)	

下記のとおり石油ガス税の納税申告書(□期限後申告書・□修正申告書・□還付請求申告書)を提出します。		(N) 期限後申告・修正申告をする理由・事情
区 分	この申告書による税額	
(A) 石油ガス税額の合計額	① (付表の④) 円	
(B) 戻入れるもの	②	
(C) 移入るもの	③	
(D) 領収不能のもの	④	
(E) 災害被害によるもの	⑤	
(F) 計	⑥ (②+③+④+⑤)	
(G) 還付を受ける金額	⑦ (⑥-①)	
(H) 納付すべき税額 (100円未満の端数切り捨て)	⑧ (①-⑥) 00	
(I) 修正申告前の確定額	⑨	
(J) 差引納付すべき税額 (100円未満の端数切り捨て)	⑩ (⑧-⑨) 00	

(O) 摘 要	
(P) 還付を受けようとする金融機関 1. 銀行等への振込 銀行 金庫・組合 農協・漁協 本店・支店 出 賃 所 本店・支店 本所・支所 預金 口座番号 _____	
2. ゆうちょ銀行の貯金口座への振込 貯金口座の 記号番号 _____	
3. 郵便局等の窓口受取り	

(M) 添付書類 未納税・免税物品等亡失証明書 石油ガス税特定期間用途免税課税石油ガス移入明細書 石油ガス税特定期間用途免税課税石油ガス移出明細書 石油ガス税戻入れ・移入 控除(還付)税額計算書 石油ガス税課税済証明書 石油ガス税災害控除(還付)明細書 石油ガス税課税物件被災確認書 被災課税石油ガスについて損失補償を受けた事実を証する書類	通	申告書作成者氏名	
	通	税理士署名	
	通	税理士法第三十条の書面提出	(R)
	通	税理士法第三十三条の二の書面提出	(R)
	通	台帳等整理	徴収カード等整理
修正申告の場合の当初の申告書提出年月日		※ 令和____年____月____日	確認
通 信 日 付 印		※ 令和____年____月____日	確認
申告年月日		※ 令和____年____月____日	入力整理

石油石炭税納税申告書

CG2-3507-1

令和____年____月分石油石炭税納税申告書(法第13条用)

<p>税務署受付印</p> <p>令和 年 月 日</p> <p>税務署長 殿</p>	(納税地の所在地及び名称) (〒 -)		整理番号
	(電話番号 - -)		
	(住所) (〒 -)	(電話番号 - -)	
	(氏名又は名称及び代表者氏名)		
	(個人番号又は法人番号) ↓ 個人番号の記載に当たっては、左端を空欄とし、ここから記載して下さい。 		
(同上代理人)			

下記のとおり石油石炭税の納税申告書(<input type="checkbox"/> 期限後申告書 <input type="checkbox"/> 修正申告書・ <input type="checkbox"/> 還付請求申告書)を提出します。		(M) 期限後申告・修正申告をする理由・事情
区 分	この申告書による税額	
(A) 移出した原油等の合計税額	① (付表の②) 円	
(B) 戻入れるもの	②	
(C) 移入るもの	③	
(D) 災害被害によるもの	④	
(E) 計	⑤ (②+③+④)	
(F) 還付を受ける金額	⑥ (⑤-①)	
(G) 納付すべき税額 (100円未満の端数切り捨て)	⑦ (①-⑤) 00	
(H) この申告書が修正申告である場合	(I) 修正申告前の確定額	(N) 参 考 事 項
(J) 差引納付すべき税額 (100円未満の端数切り捨て)	⑧ (⑦-⑥-⑧) 00	

(L) 添付書類 石油石炭税未納税移出原油等移入明細書 未納税・免税物品等亡失証明書 石油石炭税戻入れ・移入 控除(還付)税額計算書 石油石炭税災害控除(還付)明細書 石油石炭税課税物件被災確認書 被災原油等についての損失補償を受けた事実を証する書類	通	申告書作成者氏名
	通	税理士署名
	通	税理士法第三十条の書面提出
	通	税理士法第三十三条の二の書面提出
	通	


台帳等整理 ※	徴収カード等整理 ※	身元確認 ※	□ 済 ※ 確認書類 □ 未済 個人番号カード/通知カード/運転免許証/その他()
修正申告の場合の当初の申告書提出年月日 ※ 令和 年 月 日	確認 ※	納期限を延長した納付すべき税額 ※ 円	
通信日付印 ※ 令和 年 月 日	確認 ※	納期限延長の場合の延長後の納期限 ※ 令和 年 月 日	
申告年月日 ※ 令和 年 月 日	申告区分 ※	区分 ※	年月日 ※ 令和 年 月 日 入力整理 ※

[illegible]

印紙税納税申告書（一括納付用）

CG2-3715


令和 年度分印紙税納税申告書（一括納付用）

<div style="text-align: center;">  収受印 </div>		(課税文書の作成場所) (〒 -) (電話番号 - -)		整理番号	
令和 年 月 日 申告者 税務署長殿		(住所) (〒 -) (電話番号 - -)			
		(氏名又は名称及び代表者氏名) (フリガナ)			
		(個人番号又は法人番号) <small>↓個人番号の記載に当たっては、左端を空欄とし、ここから記載してください。</small>			
下記のとおり印紙税の納税申告書（期限後申告書・修正申告書）を提出します。					
課税文書	号 別	預貯金通帳等の区分	4月1日現在の 口座数	税率	税 額
	第18号	普通預金通帳	口座	円	円
		通知預金通帳			
		定期預金通帳			
		当座預金通帳			
		貯蓄預金通帳			
		勤務先預金通帳			
		複合預金通帳			
		小 計			①
	第19号	複合寄託通帳			②
期限を後する 申告理由・由 修正事情	納付すべき税額			③ (①+②)	
	この申告書 が修正申告 である場合	修正申告前 の確定額		④	
		差引納付 すべき税額		⑤ (③-④)	
参考事項	申告書作成者氏名				
修正申告の場合の当初 の申告書提出年月日		※	平成・令和 年 月 日	確認	※
		※	身元確認	※	口済 口未済
		※		確認書類 個人番号カード／通知カード・運転免許証 その他 ()	
通 信 日 付 印		※	令和 年 月 日	確認	※
		※	台帳等 整 理	※	徴収カード 等 整 理
申 告 年 月 日		※	令和 年 月 日	申告区分	※
		※	年月日	※	令和 年 月 日
		※	入力 整 理	※	

電源開発促進税納税申告書

CC2-3901-1

令和 年 月分電源開発促進税納税申告書

<div style="text-align: center;">  税務署長 殿 </div>		(住所) (〒 -) (名 称) (代表者氏名) (フリガナ) (法人番号) (同上代理人) (フリガナ)		整理 番号	
下記のとおり電源開発促進税の納税申告書（期限後申告書・修正申告書）を提出します。					
販 売 電 気 の 区 分		電 力 量		税 額	
従量料金制の供給販売電気		K W 時		※	
定額料金制の供給販売電気					
計量自家使用販売電気					
推計自家使用販売電気					
合 計		①		② 円	
納付すべき税額（100 円未満の端数切捨て）				③ 〇 〇	
この申告書が修正申告である場合		修正申告前の確定額		④ 〇 〇	
		差引納付すべき税額		⑤（③－④） 〇 〇	
推計自家使用販売電気の電力量の計算方法等の明細		⑥ 別添電源開発促進税納税申告書付表 通のほか、既に提出した電源開発促進税納税申告書付表に同じ。			
期限後申告・修正申告をする理由・事情		⑦		摘 要 申告書氏作成名	
修正申告の場合の当初の申告書提出年月日		※ 令和 年 月 日	確認	※	※
通 信 日 付 印		※ 令和 年 月 日	確認	※	※
申告年月日	※ 令和 年 月 日	申告区分	※	区分	※
申告年月日		※ 令和 年 月 日	台帳等整理	※	徴収カード等整理
申告年月日		※ 令和 年 月 日	入力整理	※	※

国際観光旅客税の計算書

[illegible]