航 空 輸 送 統 計 年 報

令 和　６ 年（２ ０ ２４ 年）

国土交通省

凡　　例

１．この年報は、航空法（昭和２７年法律第２３１号）第１００条に基づく航空運送事業の許可、同法第１２３条に基づく航空機使用事業の許可を受けた事業者に対し実施した航空輸送統計調査（一般統計調査）の集計結果を取りまとめたものである。（第一種及び第二種貨物利用運送事業者を対象に調査を行ってきた航空利用取扱実績については、平成１９年１月以降、調査事項を廃止した。）

２．調査対象事業者数は、令和７年３月末日現在で、81 社である。

（航空運送事業者 70 社（うち国内定期航空運送事業 22 社、国際航空運送事業 14 社）
航空機使用事業者 65 社
※　航空運送事業者及び航空機使用事業者とで重複あり。休止事業者を除く。）

３．国内定期幹線とは、新千歳、東京（羽田）、東京（成田）、大阪、関西、福岡、沖縄（那覇）の空港を相互に結ぶ路線をいい、国内定期ローカル線とは、これ以外の各路線をいう。

４．月別運航及び輸送実績（第２表から第６表まで）は、国内定期航空運送事業者 22 社及び国際航空運送事業者 14 社の有償実績である。

５．経由地を有する路線は直行便とは別に集計し、第３表において以下のように表章している。

例）Ａ－Ｃ路線(直行便)とＡ－Ｃ路線【Ｂ経由】があった場合

①Ａ－Ｃの直行便

②Ａ－Ｃ【Ｂ経由】便の計（③~④の合計）

③Ａ→Ｂ（経由便の内訳その１）

④Ｂ→Ｃ（経由便の内訳その２）

⑤Ａ→Ｂ→Ｃ（経由便の内訳その３）

※Ａ－Ｃ路線の経由便については、第３表において、Ａ→Ｃを往路、Ｃ→Ａを復路と標記している。

なお、経由便の場合の人キロ、座席利用率等の算出は次のとおりである。

Ａ－Ｃ路線【B経由】の場合

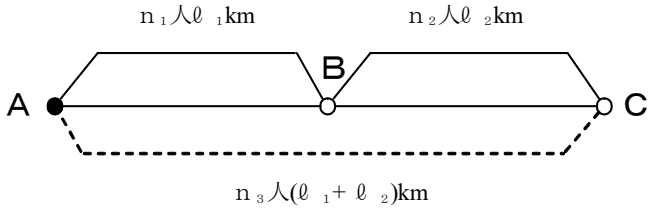

N　：Ａ空港からＣ空港までの提供座席数

n_1　：Ａ空港からＢ空港まで利用する旅客数

n_2　：Ｂ空港からＣ空港まで利用する旅客数

n_3　：Ａ空港からＣ空港まで利用する旅客数

区　間	区間距離	旅　客	人キロメートル	座　席　利　用　率
Ａ～Ｂ	ℓ_1	n_1	$n_1\ \ell_1$	$(n_1+n_3)/N$
Ｂ～Ｃ	ℓ_2	n_2	$n_2\ \ell_2$	$(n_2+n_3)/N$
Ａ～Ｃ	$\ell_1+\ell_2$	n_3	$n_3\ (\ell_1+\ell_2)$	
計	$\ell_1+\ell_2$	$n_1+n_2+n_3$	$n_1\ell_1+n_2\ell_2+n_3(\ell_1+\ell_2)$	$\{n_1\ell_1+n_2\ell_2+n_3(\ell_1+\ell_2)\}/N(\ell_1+\ell_2)$

６．旅客トンキロの計算における１人当たりの重量は次のとおりである。

国内　　７５．０ｋｇ

国際　ファーストクラス、ビジネスクラス　１０２．５ｋｇ

　　エコノミークラス　　９２．５ｋｇ

７．国際航空輸送実績（第５表及び第６表）は、定期便及び不定期便を合算した実績である。なお、外国航空機による共同運送分は含まれていない。

８．航空機使用事業等の月別稼働実績（第８表）は、航空機使用事業（航空機を使用しての操縦訓練、薬剤散布、写真撮影、広告宣伝、報道取材、視察調査等、運送以外の行為を請け負う事業をいう。）及び航空運送事業（ただし、国内定期航空運送事業及び国際航空運送事業を除く。）の実績である。

このうち、後者は、遊覧及び貸切（建設協力・その他）が対象である。

第1号様式

航空機稼働時間等調査票

一般統計調査
航空輸送統計調査

政府統計

統計法に基づく国の統計調査です。調査票情報の秘密の保護に万全を期します。

（　　年　　月分　）

秘

提 出 先	国土交通省
提出期限	翌月末日

事業者名		記入者の所属及び氏　　名	

（1）使用事業稼働時間 （単位　時：分）

請負行為 / 使用機	広告宣伝		写真撮影		報道取材		薬剤散布		視察調査		操縦訓練		漁業協力		その他		合　計	
飛　行　機																	0	0
ヘリコプター																	0	0
合　　計	0	0	0	0	0	0	0	0	0	0	0	0	0	0	0	0	0	0

（2）国内航空運送事業稼働時間 （単位　時：分）

種　別 / 使用機	遊　覧		貸　　切				合　計	
			建設協力		その他			
飛　行　機							0	0
ヘリコプター							0	0
合　　計	0	0	0	0	0	0	0	0

注）国内定期航空運送事業を除く。

（3）燃料消費量 （単位　キロリットル）

区　分 / 油　種	有　　償					無　償	合　計
	国　内		国　際		計		
	国内定期	その他	国内給油	国外給油			
ジェット燃料油					0		0
航空ガソリン					0		0
合　　計	0	0	0	0	0	0	0

第2号様式

一般統計調査
航空輸送統計調査

政府統計

統計法に基づく国の統計調査です。調査票情報の秘密の保護に万全を期します。

国内定期航空運送事業輸送実績調査票

（　　年　　月分）

秘

提出先	国土交通省
提出期限	翌月末日

事　業　者　名	
記入者の所属及び氏名	

	路　線	発空港	着空港	距離（km）	運航回数（回）	運航時間		旅客数（人）	座席数（席）	貨物重量（kg）	超過手荷物重　量（kg）	郵便貨物重　量（kg）	利用可能重量（kg）
						（時）	（分）						
1													
2													
3													
4													
5													
6													
7													
8													
9													
10													
11													
12													
13													
14													
15													
16													
17													
18													
19													
20													

第3号様式

一般統計調査
航空輸送統計調査

政府統計

統計法に基づく国の統計調査です。調査票情報の秘密の保護に万全を期します。

国際航空運送事業輸送実績調査票

（　　年　　月分）

㊙

提出先	国土交通省
提出期限	翌月末日

事業者名	
記入者の所属及び氏名	

方面	運航回数（回）	運航キロメートル（km）	運航時間（時）	運航時間（分）	旅客 旅客数（人）	旅客 旅客人キロメートル（千人キロ）	座席 座席数（席）	座席 座席キロメートル（千座席キロ）	座席利用率（%）	輸送重量（kg） 超過手荷物	輸送重量（kg） 貨物	輸送重量（kg） 郵便物	トンキロメートル（千トンキロ） 旅客	トンキロメートル（千トンキロ） 超過手荷物	トンキロメートル（千トンキロ） 貨物	トンキロメートル（千トンキロ） 郵便物	トンキロメートル（千トンキロ） 計	利用可能トンキロメートル（千トンキロ）	重量利用率（%）
									0.00								0		0.00
									0.00								0		0.00
									0.00								0		0.00
									0.00								0		0.00
									0.00								0		0.00
									0.00								0		0.00
									0.00								0		0.00
									0.00								0		0.00
									0.00								0		0.00
総合計	0	0	0	0	0	0	0	0	0.00	0	0	0	0	0	0	0	0	0	0.00

目　　次

国内定期航空路線別索引 ----------
概要 ----------

統　計　表

第 1 表　総括表
　　暦　　年 ----------
　　年　　度 ----------
第 2 表　国内定期航空月別運航及び輸送実績 ----------
第 3 表　国内定期航空路線別、区間別、月別運航及び輸送実績
　　幹　　線 ----------
　　ローカル線 ----------
第 4 表　国内不定期航空月別運航及び輸送実績 ----------
第 5 表　国際航空月別運航及び輸送実績 ----------
第 6 表　国際航空方面別輸送実績 ----------
第 7 表　航空運送事業・航空機使用事業月別、油種別、燃料消費量 ----------
第 8 表　航空機使用事業等の月別稼動実績 ----------
第 9 表　国内定期航空空港間旅客流動表
　　暦　　年 ----------
　　年　　度 ----------
第10表　国内定期航空空港間貨物流動表
　　暦　　年 ----------
　　年　　度 ----------

付　表

第 1 表　航空輸送量推移表（暦年） ----------
第 2 表　航空輸送量推移表（年度） ----------
第 3 表　国内定期航空累年表（暦年） ----------
第 4 表　国際航空累年表（暦年） ----------

国内定期航空路線別索引（その1）

路線名	区間距離	頁
（幹　線）		
東京（羽田）　ー　新千歳	894	
東京（羽田）　ー　大阪	514	
東京（羽田）　ー　関西	678	
東京（羽田）　ー　福岡	1,041	
東京（羽田）　ー　沖縄（那覇）	1,687	
東京（成田）　ー　新千歳	892	
東京（成田）　ー　大阪	589	
東京（成田）　ー　関西	752	
東京（成田）　ー　福岡	1,107	
東京（成田）　ー　沖縄（那覇）	1,887	
大阪　ー　新千歳	1,161	
大阪　ー　福岡	578	
大阪　ー　沖縄（那覇）	1,304	
関西　ー　新千歳	1,309	
関西　ー　福岡	553	
関西　ー　沖縄（那覇）	1,261	
福岡　ー　新千歳	1,614	
福岡　ー　沖縄（那覇）	1,008	
新千歳　ー　沖縄（那覇）	2,418	
（ローカル線）		
東京（羽田）　ー　稚内	1,195	
東京（羽田）　ー　釧路	1,032	
東京（羽田）　ー　函館	786	
東京（羽田）　ー　旭川	1,052	
東京（羽田）　ー　帯広	999	
東京（羽田）　ー　中標津	1,118	
東京（羽田）　ー　女満別	1,156	
東京（羽田）　ー　紋別	1,233	
東京（羽田）　ー　青森	690	
東京（羽田）　ー　三沢	685	
東京（羽田）　ー　秋田	555	
東京（羽田）　ー　大館	628	
東京（羽田）　ー　山形	441	
東京（羽田）　ー　庄内	489	

路線名	区間距離	頁
東京（羽田）　ー　八丈島	353	
東京（羽田）　ー　富山	570	
東京（羽田）　ー　金沢（小松）	528	
東京（羽田）　ー　能登	530	
東京（羽田）　ー　中部	440(282)	
東京（羽田）　ー　南紀白浜	634	
東京（羽田）　ー　神戸	695	
東京（羽田）　ー　鳥取	667	
東京（羽田）　ー　米子（美保）	776	
東京（羽田）　ー　出雲	801	
東京（羽田）　ー　石見	907	
東京（羽田）　ー　岡山	685	
東京（羽田）　ー　広島	790	
東京（羽田）　ー　岩国	741	
東京（羽田）　ー　山口宇部	935	
東京（羽田）　ー　徳島	703	
東京（羽田）　ー　高松	711	
東京（羽田）　ー　松山	859	
東京（羽田）　ー　高知	824	
東京（羽田）　ー　北九州	958	
東京（羽田）　ー　佐賀	1,130	
東京（羽田）　ー　長崎	1,143	
東京（羽田）　ー　熊本	1,086	
東京（羽田）　ー　大分	928	
東京（羽田）　－　宮崎	1,023	
東京（羽田）　ー　鹿児島	1,111	
東京（羽田）　ー　奄美大島	1,436	
東京（羽田）　ー　久米島	1,888	
東京（羽田）　ー　宮古島	2,020	
東京（羽田）　ー　下地島	2,030	
東京（羽田）　ー　石垣	2,171	
東京（成田）　ー　旭川	1,050	
東京（成田）　ー　女満別	931	
東京（成田）　ー　広島	898	
東京（成田）　ー　高松	711	
東京（成田）　ー　松山	832	

(注)区間距離欄の（　）書きの数値は、平成23年3月までの距離である。

国内定期航空路線別索引（その2）

路線名			区間距離	頁	路線名			区間距離	頁
東京（成田）	ー	高知	745		大阪	ー	屋久島	707(663)	
東京（成田）	ー	北九州	1,024		大阪	ー	奄美大島	989	
東京（成田）	ー	長崎	1,101		大阪	ー	徳之島	1,075	
東京（成田）	ー	佐賀	1,148		大阪	ー	石垣	1,709	
東京（成田）	ー	熊本	1,053		関西	ー	釧路	1,490	
東京（成田）	ー	大分	924		関西	ー	女満別	1,589	
東京（成田）	ー	宮崎	931		関西	ー	仙台	910	
東京（成田）	ー	鹿児島	1,204		関西	ー	新潟	739	
東京（成田）	ー	奄美大島	1,542		関西	ー	長崎	648	
東京（成田）	ー	下地島	2,020		関西	ー	宮崎	525	
東京（成田）	ー	石垣	2,006		関西	ー	鹿児島	612	
大阪	ー	釧路	1,336		関西	ー	奄美大島	946	
大阪	ー	函館	1,049		関西	ー	宮古島	1,530	
大阪	ー	旭川	1,320		関西	ー	石垣	1,650	
大阪	ー	女満別	1,445		新千歳	ー	稚内	357	
大阪	ー	青森	946		新千歳	ー	釧路	276	
大阪	ー	三沢	985		新千歳	ー	函館	217(160)	
大阪	ー	花巻	870		新千歳	ー	利尻	368	
大阪	ー	仙台	803		新千歳	ー	中標津	374	
大阪	ー	秋田	793		新千歳	ー	女満別	354	
大阪	ー	山形	730		新千歳	ー	青森	307	
大阪	ー	福島	662		新千歳	－	花巻	467	
大阪	ー	新潟	611		新千歳	ー	秋田	443	
大阪	ー	松本	385		新千歳	ー	山形	620	
大阪	ー	但馬	175		新千歳	ー	茨城（百里）	807(742)	
大阪	ー	隠岐	366		新千歳	ー	松本	889	
大阪	ー	出雲	362		新千歳	ー	出雲	1,295	
大阪	ー	石見	477		新千歳	ー	徳島	1,366	
大阪	ー	松山	378		札幌（丘珠）	ー	利尻	238	
大阪	ー	高知	300		札幌（丘珠）	ー	釧路	282	
大阪	ー	長崎	673		札幌（丘珠）	ー	函館	257	
大阪	ー	熊本	621		札幌（丘珠）	ー	中標津	385	
大阪	ー	大分	462		札幌（丘珠）	ー	女満別	333	
大阪	ー	宮崎	568		札幌（丘珠）	ー	奥尻	197	
大阪	ー	鹿児島	655		札幌（丘珠）	ー	三沢	389	
大阪	ー	種子島	692		札幌（丘珠）	ー	秋田	401	

(注)区間距離欄の（　）書きの数値は、平成23年3月までの距離である。

国内定期航空路線別索引（その3）

路線名			区間距離	頁	路線名			区間距離	頁
函館	―	奥尻	176		名古屋（小牧）	―	熊本	795	
仙台	―	新千歳	664		中部	―	釧路	1,280	
仙台	―	新潟	245		中部	―	函館	960	
仙台	―	出雲	674		中部	―	旭川	1,222	
仙台	―	広島	1,002		中部	―	帯広	1,147	
仙台	―	沖縄（那覇）	2,010		中部	―	女満別	1,368	
福島	―	新千歳	720		中部	―	新千歳	1,084	
大島	―	調布	104		中部	―	仙台	657	
大島	―	利島	30		中部	―	秋田	721	
三宅島	―	大島	80		中部	―	新潟	585	
三宅島	―	御蔵島	21		中部	―	出雲	361	
八丈島	―	青ヶ島	74		中部	―	松山	544	
八丈島	―	御蔵島	85		中部	―	高知	454	
調布	―	三宅島	189		中部	―	福岡	744	
調布	―	神津島	172		中部	―	長崎	830	
新島	―	調布	147		中部	―	熊本	750	
新潟	―	新千歳	755		中部	―	大分	612	
新潟	―	札幌（丘珠）	694		中部	―	宮崎	692	
新潟	―	沖縄（那覇）	1,935		中部	―	鹿児島	806	
富山	―	新千歳	875		中部	―	沖縄（那覇）	1,470	
金沢（小松）	―	新千歳	959		中部	―	宮古島	1,628	
松本	―	札幌（丘珠）	893		中部	―	石垣	1,865	
静岡	―	新千歳	1,137(937)		神戸	―	新千歳	1,251	
静岡	―	札幌（丘珠）	1,161		神戸	―	青森	984	
静岡	―	出雲	487		神戸	―	花巻	861	
静岡	―	福岡	876(724)		神戸	―	仙台	881	
静岡	―	熊本	713		神戸	―	茨城（百里）	750(501)	
静岡	―	鹿児島	771		神戸	―	松本	445	
静岡	―	沖縄（那覇）	1,558(1,388)		神戸	―	高知	267	
名古屋（小牧）	―	札幌（丘珠）	1,057		神戸	―	長崎	650	
名古屋（小牧）	―	青森	785		神戸	―	鹿児島	632	
名古屋（小牧）	―	花巻	704		神戸	―	沖縄（那覇）	1,308	
名古屋（小牧）	―	山形	582		神戸	―	下地島	1,548	
名古屋（小牧）	―	新潟	495		出雲	―	隠岐	143	
名古屋（小牧）	―	出雲	445		岡山	―	新千歳	1,266	
名古屋（小牧）	―	高知	511		広島	―	新千歳	1,361	
名古屋（小牧）	―	福岡	750		広島	―	沖縄（那覇）	1,143	

(注)区間距離欄の（　）書きの数値は、平成23年3月までの距離である。

国内定期航空路線別索引（その4）

路線名			区間距離	頁	路線名			区間距離	頁
高松	ー	沖縄（那覇）	1,194		奄美大島	ー	喜界島	81	
福岡	ー	花巻	1,323		奄美大島	ー	徳之島	181	
福岡	ー	仙台	1,256		奄美大島	ー	与論	256	
福岡	ー	茨城（百里）	1,146		奄美大島	－	沖縄（那覇）	390	
福岡	ー	新潟	1,156		南大東島	ー	北大東島	62	
福岡	ー	金沢（小松）	802		徳之島	ー	沖永良部	112	
福岡	ー	松本	906		沖縄（那覇）	ー	茨城（百里）	1,742	
福岡	ー	出雲	415		沖縄（那覇）	－	金沢（小松）	1,577	
福岡	ー	徳島	514		沖縄（那覇）	ー	岡山	1,252	
福岡	ー	松山	319		沖縄（那覇）	ー	岩国	978	
福岡	ー	高知	419		沖縄（那覇）	ー	松山	1,072	
福岡	ー	福江	260		沖縄（那覇）	ー	沖永良部	287	
福岡	ー	対馬	190		沖縄（那覇）	ー	与論	231	
福岡	ー	宮崎	307		沖縄（那覇）	ー	北大東島	417	
福岡	ー	屋久島	408		沖縄（那覇）	ー	南大東島	414	
福岡	ー	奄美大島	672(577)		沖縄（那覇）	ー	粟国	85	
福岡	ー	下地島	1,240		沖縄（那覇）	ー	久米島	168、169（※）	
福岡	ー	石垣	1,370		沖縄（那覇）	ー	宮古島	352	
長崎	ー	壱岐	126		沖縄（那覇）	ー	下地島	366	
長崎	ー	福江	149(202)		沖縄（那覇）	ー	石垣	472	
長崎	ー	対馬	217		沖縄（那覇）	ー	与那国	597	
熊本	ー	沖縄（那覇）	890		宮古島	ー	石垣	183	
天草	ー	福岡	221		多良間	ー	宮古島	86	
天草	ー	熊本	119		石垣	ー	与那国	168、175（※）	
宮崎	ー	沖縄（那覇）	859		新千歳	ー	出雲	1,563	
鹿児島	ー	松山	377						
鹿児島	ー	福岡	274						
鹿児島	ー	種子島	181						
鹿児島	ー	屋久島	194						
鹿児島	ー	奄美大島	467						
鹿児島	ー	喜界島	467						
鹿児島	ー	徳之島	560						
鹿児島	ー	沖永良部	579						
鹿児島	－	与論	627						
鹿児島	－	沖縄（那覇）	758						

（注）1.区間距離欄の（※）は、同一路線で、区間距離が異なっている（ターボプロップ機（プロペラ機）とジェット機との空路の違い）路線を示す。

2.区間距離欄の（　）書きの数値は、平成23年3月までの距離である。

ただし、長崎-福江 間の区間距離は平成28年1月より変更となり、長崎-福江 間の（　）の区間距離については平成27年12月までの距離である。

概要

(要　旨)

1. 国内定期航空輸送実績

令和6年度における国内定期航空輸送の旅客数は、幹線が4,691万人で前年度比4.6%増、ローカル線が6,186万人で前年度比3.2%増、全体として10,876万人で前年度比3.8%増となった。

また、貨物重量は、幹線が46万394トンで前年度比7.3%増、ローカル線が15万7,723トンで前年度比25.1%増、全体として61万8,117トンで前年度比11.4%増加となった。

2. 国際航空輸送実績（本邦航空運送事業者によるもの）

令和6年度における国際航空輸送の旅客数は、2,116万人、前年度比19.8%増加であった。また、貨物重量は、153万4,768トン、前年度比11.8%増加であった。

（注）1.「幹線」とは、新千歳、東京（羽田）、東京（成田）、大阪、関西、福岡、沖縄（那覇）の各空港を相互に結ぶ路線をいい、「ローカル線」とは、これ以外の各路線をいう。

2. 貨物量には、超過手荷物及び郵便物を含まない。

3. 本邦航空運送事業者により運航された国際路線の輸送実績である。

4. 外国の航空運送事業者分も含めたものとしては、東京航空局及び大阪航空局作成の「管内空港の利用概況集計表」により、国内の各空港別の旅客数及び貨物量が集計・公表されている。

1. 国内定期航空輸送実績

（1）旅　客

国内定期航空輸送の旅客数は、10,876 万人、1,033 億 8,358 万人キロで、前年度比それぞれ 3.8%増、4.1%増であった。また、幹線・ローカル線別では、人ベースが幹線で 4,691 万人、前年度比 4.6%増、ローカル線で 6,186 万人、前年度比 3.2%増、人キロベースが、幹線で 499 億 8,191 万人キロ、前年度比 4.8%増、ローカル線で 534 億 167 万人キロ、前年度比 3.4%増であった。

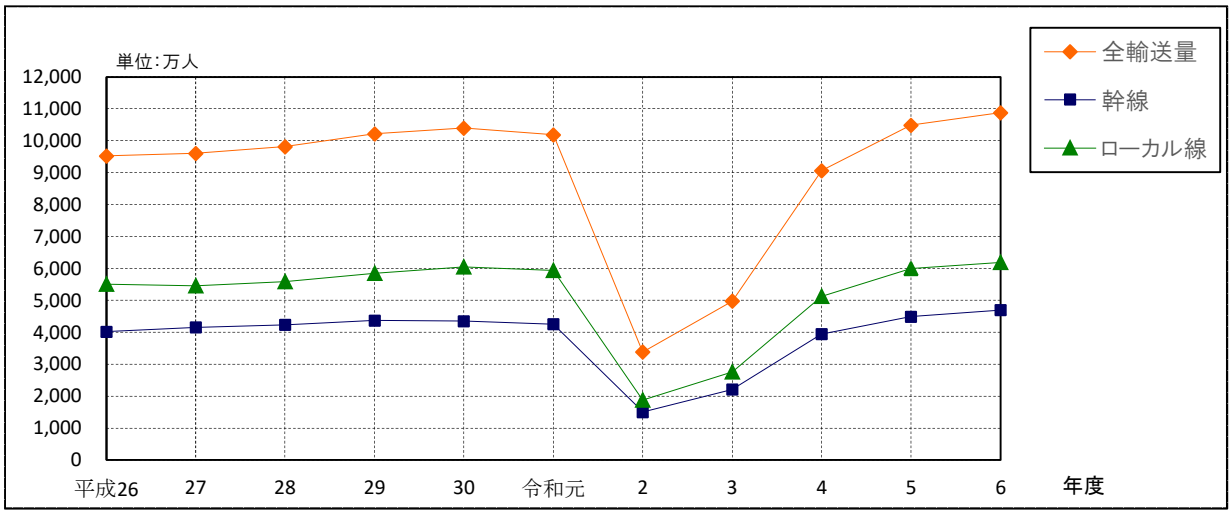

（2）貨　物

国内定期航空輸送の貨物重量は、61 万 8,117 トン、6 億 5,926 万トンキロで、前年度比それぞれ 11.4%増、9.6%増であった。また、幹線・ローカル線別では、トンベースが幹線で 46 万 394 トン、前年度比 7.3%増、ローカル線で 15 万 7,723 トン、前年度比 25.1%増、トンキロベースが幹線で 5 億 920 万トンキロ、前年度比 5.2%増、ローカル線で 1 億 5,006 万トンキロ、前年度比 28.2%増であった。

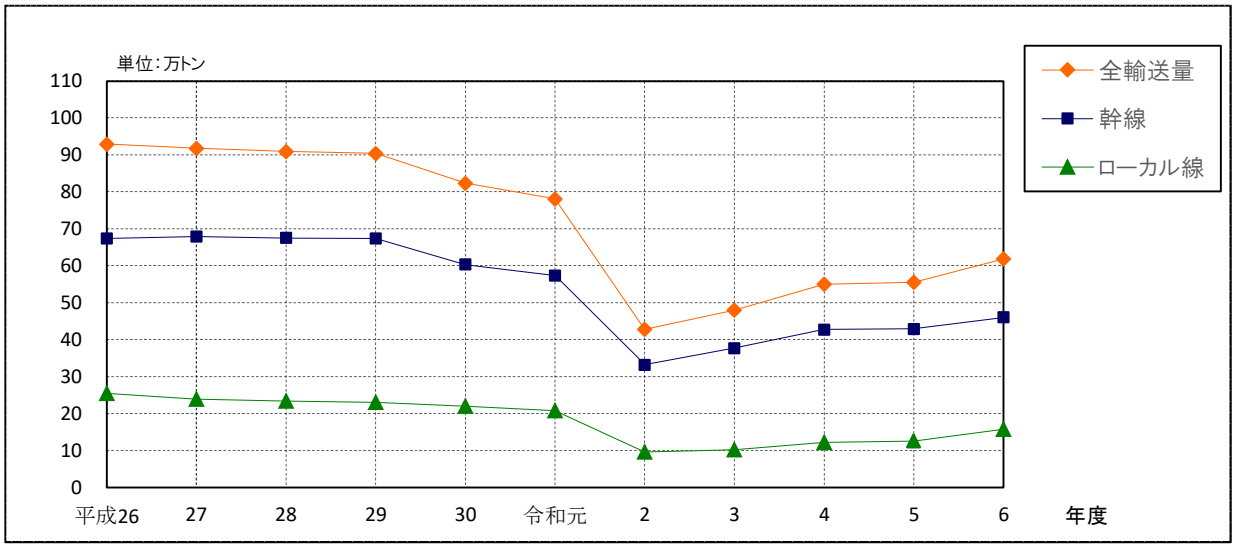

２．令和６年度路線別輸送実績

（１）旅客（上位３０路線）

順位	路線別	令和6年度		令和5年度		対前年度比
		旅客数（人）	座席利用率（%）	旅客数（人）	座席利用率（%）	（%）
1	東京（羽田）―新千歳線	9,859,940	81.6	9,151,776	77.9	107.7
2	東京（羽田）―福岡線	9,056,475	78.7	8,583,976	77.2	105.5
3	東京（羽田）―沖縄（那覇）線	6,723,868	83.9	6,358,594	81.0	105.7
4	東京（羽田）―大阪線	5,098,354	77.2	4,891,706	76.9	104.2
5	東京（羽田）―鹿児島線	2,512,846	75.6	2,441,664	74.9	102.9
6	福岡―沖縄（那覇）線	2,184,093	75.5	2,061,207	72.7	106.0
7	東京（成田）―新千歳線	2,026,919	87.2	2,210,339	85.3	91.7
8	東京（羽田）―熊本線	2,025,633	73.7	1,922,500	70.6	105.4
9	東京（羽田）―広島線	1,900,113	71.3	1,822,187	65.3	104.3
10	東京（羽田）―長崎線	1,751,801	75.5	1,612,827	71.1	108.6
11	東京（羽田）―松山線	1,572,159	73.7	1,507,638	73.8	104.3
12	東京（成田）―福岡線	1,547,559	88.0	1,597,508	86.6	96.9
13	東京（羽田）―宮崎線	1,470,694	71.3	1,389,257	69.5	105.9
14	関西―新千歳線	1,465,816	81.5	1,436,821	81.1	102.0
15	中部―新千歳線	1,399,328	84.1	1,402,146	85.0	99.8
16	大阪―新千歳線	1,355,005	86.4	1,326,862	85.4	102.1
17	中部―沖縄（那覇）線	1,319,557	82.5	1,251,156	80.9	105.5
18	関西―沖縄（那覇）線	1,304,955	80.7	1,274,881	77.2	102.4
19	東京（羽田）―大分線	1,235,956	72.3	1,175,030	66.7	105.2
20	東京（羽田）―高松線	1,222,344	71.2	1,186,603	67.3	103.0
21	大阪―沖縄（那覇）線	1,220,830	83.2	1,127,933	79.8	108.2
22	東京（羽田）―関西線	1,191,221	69.6	1,151,223	70.4	103.5
23	東京（羽田）―函館線	1,168,125	85.0	1,066,313	79.6	109.5
24	東京（羽田）―北九州線	1,045,592	71.2	1,039,529	65.5	100.6
25	沖縄（那覇）―石垣線	1,021,771	59.0	961,452	54.1	106.3
26	東京（羽田）―旭川線	974,467	78.7	954,481	76.3	102.1
27	沖縄（那覇）―宮古島線	963,012	61.1	866,675	55.5	111.1
28	東京（羽田）―徳島線	945,784	70.0	948,687	61.4	99.7
29	東京（羽田）―高知線	941,062	72.4	939,640	68.6	100.2
30	大阪―仙台線	931,567	70.4	882,967	70.3	105.5

（２）貨物　（上位３０路線）

順位	路線別	令和6年度 貨物重量(kg)	令和5年度 貨物重量(kg)	対前年度比 (%)
1	東京(羽田)―新千歳線	127,551,022	112,492,047	113.4
2	東京(羽田)―沖縄(那覇)線	104,513,526	109,570,961	95.4
3	東京(羽田)―福岡線	101,660,991	99,620,171	102.0
4	東京(羽田)―大阪線	49,832,637	47,644,629	104.6
5	大阪―沖縄(那覇)線	26,431,275	26,975,214	98.0
6	東京(羽田)―北九州線	14,328,037	1,878,004	762.9
7	東京(羽田)―鹿児島線	14,219,608	12,722,009	111.8
8	東京(成田)―北九州線	13,481,256	－	－
9	東京(成田)―新千歳線	12,738,384	83,622	15,233.3
10	福岡―沖縄(那覇)線	10,539,886	10,303,592	102.3
11	沖縄(那覇)―宮古島線	10,023,234	10,605,140	94.5
12	沖縄(那覇)―石垣線	9,554,532	10,092,905	94.7
13	東京(羽田)―広島線	9,311,386	7,372,295	126.3
14	大阪―新千歳線	8,024,281	6,649,352	120.7
15	東京(羽田)―熊本線	7,392,362	7,762,685	95.2
16	東京(羽田)―関西線	7,006,351	5,494,526	127.5
17	東京(羽田)―長崎線	5,071,960	4,731,584	107.2
18	東京(羽田)―石垣線	5,070,841	5,106,471	99.3
19	東京(羽田)―松山線	4,968,016	4,555,332	109.1
20	東京(羽田)―旭川線	4,247,087	3,974,219	106.9
21	中部―沖縄(那覇)線	4,229,268	4,580,697	92.3
22	東京(羽田)―宮古島線	4,093,216	3,976,035	102.9
23	東京(羽田)―大分線	3,290,049	3,318,204	99.2
24	福岡―新千歳線	3,288,419	3,906,811	84.2
25	北九州―沖縄(那覇)線	3,280,966	－	－
26	東京(成田)―沖縄(那覇)線	3,246,790	701,048	463.1
27	東京(羽田)―函館線	3,110,073	3,062,776	101.5
28	東京(羽田)―宮崎線	3,068,646	2,899,135	105.8
29	東京(羽田)―岡山線	2,974,222	2,801,409	106.2
30	関西―沖縄(那覇)線	2,915,125	3,191,754	91.3

３.国際航空輸送実績

（１） 旅客

国際航空輸送の旅客数は、2,116 万人、1,038 億 1,529 万人キロで、前年度比それぞれ 19.8%増、15.9%増であった。

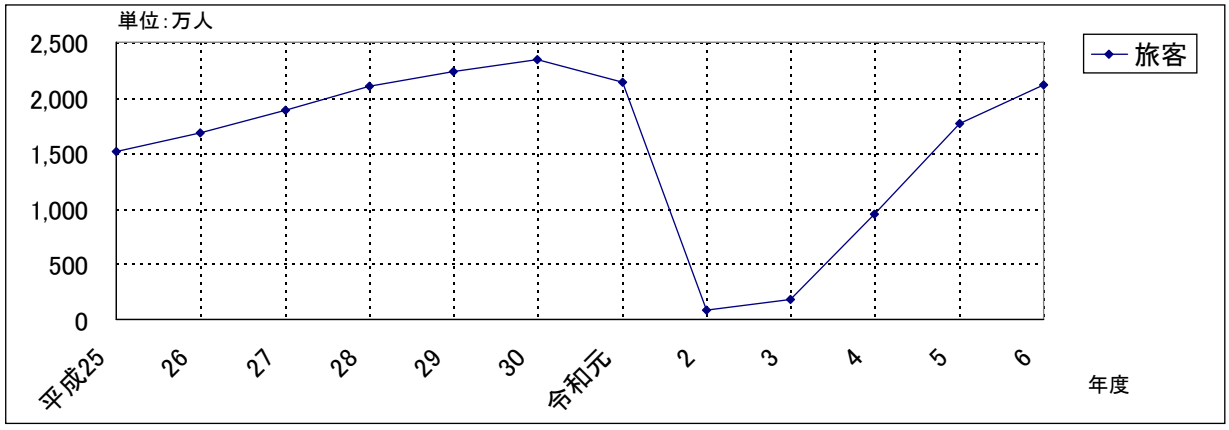

（２） 貨 物

国際航空輸送の貨物重量は、153 万 4,768 トン、86 億 2,634 万トンキロで、前年度比それぞれ 11.8%増、8.7%増であった。

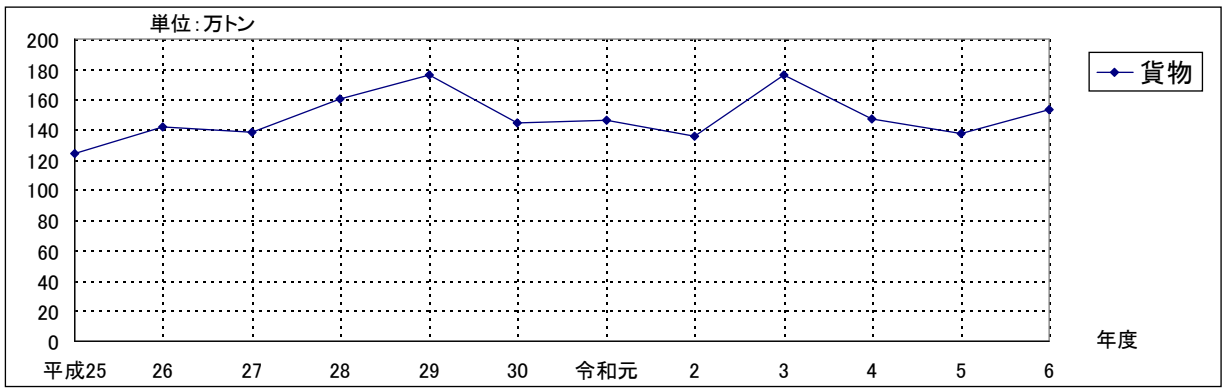

（３） 国際路線方面別旅客・貨物輸送実績

方　面	旅客数(人)	前年度比	貨物重量(kg)	前年度比	備　　考
中国	2, 922, 354	158.5	383,521,925	119.1	中国路線
韓国	1,761,951	120.3	42,006,474	141.8	韓国路線
その他アジア	9,197,651	114.7	494,389,539	112.0	※その他アジアとは、中国、韓国以外の路線。台湾はその他アジアに含む。
米大陸	3,401,196	106.8	415,844,487	103.5	※米大陸とは、西海岸、東海岸、内陸部、アラスカ、カナダ、ブラジル等の路
太平洋	1,931,027	121.8	54,155,093	122.3	※太平洋とは、ハワイ、グアム等の路線。
欧州	1,433,219	128.9	119,856,101	107.4	※ヨーロッパとは、英国、ドイツ、ロシア等の路線。
オセアニア	512,523	112.8	24,994,143	112.2	※オセアニアとは、オーストラリア、ニュージーランド等の路線。
合計	21,159,921	119.8	1,534,767,762	111.8	

（注）本邦航空運送事業者により運航された国際路線の輸送実績である。

貨物量には、超過手荷物及び郵便物を含まない。

４．燃料消費量

単位：キロリットル、() 内は前年度比

区分 / 油種	国内		国際		小　計	無償	合計
	国内定期	その他	国内給油	国外給油			
ジェット燃料	4,086,158	24,766	2,928,532	2,976,034	10,015,490(105.9)	25,577	10,041,067(105.9)
航空ガソリン	－	2,161	10	－	2,171(92.8)	87	2,258(91.9)
計	4,086,158	26,927	2,928,542	2,976,034	10,017,661(105.9)	25,664	10,043,325(105.9)

（注）国内航空運送事業、国際航空運送事業及び航空機使用事業の実績を集計した。

５．航空機使用事業等の稼動実績

（単位　時間：分）

種別 / 年度 / 使用機	航空機使用事業		遊覧		貸切		合計	
	令和6年度	令和5年度	令和6年度	令和5年度	令和6年度	令和5年度	令和6年度	令和5年度
飛行機	40,489:12 (91.1)	44,437:07 (90.0)	152:37 (50.4)	302:37 (117.2)	3,024:44 (84.7)	3,570:21 (98.9)	43,666:33 (90.4)	48,310:05 (90.7)
ヘリコプター	32,512:40 (97.2)	33,434:30 (91.0)	3,712:53 (79.2)	4,686:51 (136.9)	24,798:06 (105.4)	23,517:00 (101.2)	61,023:39 (99.0)	61,638:21 (97.2)
合　計	73,001:52 (93.7)	77,871:37 (90.4)	3,865:30 (77.5)	4,989:28 (135.5)	27,822:50 (102.7)	27,087:21 (100.9)	104,690:12 (95.2)	109,948:26 (94.2)

（注）（　）内は前年度比

６．航空輸送量推移表（年度）

（１）国内定期

項目 / 年	旅客				貨物	
	旅客数（千人）	人キロ（百万）	座席キロ（百万）	座席利用率（%）	重量（トン）	トンキロ（千）
平成26年度(2014)	95,197	86,762	131,538	66.0	928,757	959,743
27年度(2015)	96,059	88,214	129,719	68.0	918,033	958,747
28年度(2016)	98,124	90,576	129,445	70.0	909,426	959,635
29年度(2017)	102,119	94,427	130,282	72.5	904,327	969,469
30年度(2018)	103,903	96,171	131,600	73.1	823,357	880,896
令和元年度(2019)	101,873	94,490	133,364	70.9	781,345	834,765
2年度(2020)	33,768	31,543	68,793	45.9	428,032	463,969
3年度(2021)	49,695	46,658	92,479	50.5	479,889	527,730
4年度(2022)	90,662	86,382	129,753	66.6	549,556	599,286
5年度(2023)	104,805	99,354	132,196	75.2	555,035	601,249
6年度(2024)	108,765	103,384	132,713	77.9	618,117	659,262

（注）貨物には超過手荷物及び郵便物を含まない。

（２）国　際

項目 / 年	旅客				貨物	
	旅客数（千人）	人キロ（百万）	座席キロ（百万）	座席利用率（%）	重量（トン）	トンキロ（千）
平成26年度(2014)	16,777	75,219	100,790	74.6	1,421,979	7,996,179
27年度(2015)	18,852	84,770	109,758	77.2	1,386,118	7,807,357
28年度(2016)	21,054	92,559	118,307	78.2	1,603,172	8,777,305
29年度(2017)	22,387	98,805	125,119	79.0	1,763,226	9,828,688
30年度(2018)	23,396	102,841	129,469	79.4	1,446,565	7,889,818
令和元年度(2019)	21,434	98,602	131,464	75.0	1,459,081	8,207,700
2年度(2020)	798	5,106	26,816	19.0	1,358,562	7,698,273
3年度(2021)	1,761	11,712	45,157	25.9	1,763,893	10,434,043
4年度(2022)	9,514	57,025	79,658	71.6	1,471,049	8,539,084
5年度(2023)	17,665	89,582	114,633	78.1	1,373,022	7,935,446
6年度(2024)	21,160	103,815	128,819	80.6	1,534,768	8,626,340

（注）貨物には超過手荷物及び郵便物を含まない。

統　　計　　表

第1表 総　括　表

暦 年

1. 輸送実績

区分 ＼ 運航形態 ＼ 運航区分		国内 定期 計	国内 定期 幹線	国内 定期 ローカル線	国内 その他	国際
運航回数		855,548	233,494	622,054	1,485	130,251
運航キロメートル		708,467,644	245,584,042	462,883,602	1,502,990	612,243,438
運航時間(時:分)		1253418:30	426479:40	826938:50	2559:46	839700:23
旅客	輸送人数 (人)	107,021,211	46,122,587	60,898,624	100,743	20,223,988
	人キロ (千)	101,710,237	49,186,404	52,523,833	107,937	99,402,315
	座席キロ (千)	132,028,616	60,642,027	71,386,590	151,924	124,622,402
	座席利用率 (%)	77.0	81.1	73.6	71.0	79.8
貨物 輸送重量	貨物 (kg)	601,720,239	451,501,497	150,218,742	1,738,644	1,514,802,082
	超過手荷物 (kg)	55,212,391	37,062,791	18,149,600	1,137	31,594,017
	郵便物 (kg)	49,163,001	31,385,380	17,777,621	6,699	26,300,004
	計 (kg)	706,095,631	519,949,668	186,145,963	1,746,480	1,572,696,103
貨物 千トンキロメートル	旅客	7,628,268	3,688,980	3,939,288	8,096	9,286,847
	貨物	644,580	501,986	142,594	1,712	8,486,676
	超過手荷物	62,983	43,529	19,454	0	67,257
	郵便物	47,690	32,292	15,398	6	166,940
	計	8,383,521	4,266,787	4,116,734	9,814	18,007,720
利用可能千トンキロメートル		15,710,361	7,575,666	8,134,695	18,118	26,147,232
重量利用率 (%)		53.4	56.3	50.6	54.2	68.9

2. 燃料消費量

(単位:キロリットル)

区分 ＼ 油種	国内 定期	国内 その他	国際 国内給油	国際 外地給油	無償	合計
ジェット燃料油	4,092,913	24,973	2,872,221	2,907,621	26,527	9,924,255
航空ガソリン	−	2,220	−	−	83	2,303
計	4,092,913	27,193	2,872,221	2,907,621	26,610	9,926,558

3. 航空機使用事業等の航空稼動実績

(単位　時:分)

種別 ＼ 使用機	航空機使用事業	その他	合計
飛行機	42195:00	3723:04	45918:04
ヘリコプター	32636:35	29034:06	61670:41
合計	74831:35	32757:10	107588:45

(注) 1. 航空機使用事業
航空機を使用して操縦訓練、薬剤散布、写真撮影、広告宣伝、報道取材、視察調査等、運送以外の行為を請け負う事業である。

2. その他
遊覧及び貸切(建設協力・その他)が対象である。

第1表 総　括　表

年 度

1. 輸送実績

区分 ＼ 運航形態 ＼ 運航区分		国内 定期 計	国内 定期 幹線	国内 定期 ローカル線	国内 その他	国際
運航回数		857,468	235,278	622,190	1,192	134,746
運航キロメートル		711,684,107	247,594,468	464,089,639	1,167,633	624,667,668
運航時間(時:分)		1260181:30	430432:08	829749:22	2008:38	868644:08
旅客	輸送人数 (人)	108,764,665	46,909,631	61,855,034	79,374	21,159,921
	人キロ (千)	103,383,579	49,981,906	53,401,673	82,345	103,815,291
	座席キロ (千)	132,712,603	61,177,182	71,535,421	113,644	128,819,328
	座席利用率 (%)	77.9	81.7	74.7	72.5	80.6
貨物 輸送重量	貨物 (kg)	618,117,087	460,393,771	157,723,316	1,336,213	1,534,767,762
	超過手荷物 (kg)	57,336,550	38,848,219	18,488,331	575	31,375,832
	郵便物 (kg)	48,263,155	30,731,126	17,532,029	7,040	25,790,979
	計 (kg)	723,716,792	529,973,116	193,743,676	1,343,828	1,591,934,573
貨物 千トンキロメートル	旅客	7,753,769	3,748,643	4,005,126	6,177	9,697,695
	貨物	659,262	509,200	150,061	1,304	8,626,340
	超過手荷物	65,730	45,829	19,901	0	68,628
	郵便物	46,791	31,609	15,182	6	164,889
	計	8,525,552	4,335,282	4,190,270	7,487	18,557,552
利用可能千トンキロメートル		15,776,201	7,646,621	8,129,580	13,675	26,697,966
重量利用率 (%)		54.0	56.7	51.5	54.7	69.5

2. 燃料消費量

(単位:キロリットル)

区分 ＼ 油種	国内 定期	国内 その他	国際 国内給油	国際 外地給油	無償	合計
ジェット燃料油	4,086,158	24,766	2,928,532	2,976,034	25,577	10,041,067
航空ガソリン	−	2,161	10	−	87	2,258
計	4,086,158	26,927	2,928,542	2,976,034	25,664	10,043,325

3. 航空機使用事業等の航空稼動実績

(単位　時:分)

種別 ＼ 使用機	航空機使用事業	その他	合計
飛行機	40489:12	3177:21	43666:33
ヘリコプター	32512:40	28510:59	61023:39
合計	73001:52	31688:20	104690:12

(注) 1. 航空機使用事業
航空機を使用して操縦訓練、薬剤散布、写真撮影、広告宣伝、報道取材、視察調査等、運送以外の行為を請け負う事業である。

2. その他
遊覧及び貸切(建設協力・その他)が対象である。

第2表　国内定期航空月別運航及び輸送実績

（令和6年）

区分 / 月別	区間 (km)	運航回数	運航キロメートル	運航時間 (時：分)	旅客					重量(kg)			トンキロメートル					利用可能トンキロメートル	重量利用率(%)
					旅客数	座席数	人キロメートル	座席キロメートル	座席利用率(%)	貨物	超過手荷物	郵便物	旅客	貨物	超過手荷物	郵便物	計		
総合計																			
1		69,733	57,287,586	102739:16	7,624,434	11,533,911	7,247,012,009	10,645,422,602	68.1	39,650,850	4,646,508	3,835,236	543,525,930	42,694,649	5,051,204	3,713,668	594,985,451	1,263,749,423	47.1
2		65,939	54,078,662	96548:17	8,177,123	10,927,696	7,794,393,166	10,055,907,473	77.5	42,434,150	4,991,794	3,928,007	584,579,527	45,689,406	5,453,828	3,794,306	639,517,067	1,196,936,881	53.4
3		71,634	59,357,897	105746:46	9,272,218	11,879,886	8,872,573,946	11,075,779,033	80.1	47,872,426	5,066,776	4,392,076	665,443,068	52,094,789	5,657,383	4,227,790	727,423,030	1,318,512,709	55.2
4		69,571	57,493,266	100898:46	7,808,182	11,466,767	7,409,208,530	10,627,413,592	69.7	46,139,568	3,737,744	4,060,098	555,690,660	50,368,013	4,327,894	3,936,460	614,323,027	1,262,491,023	48.7
5		73,244	60,503,363	106755:13	8,630,482	12,128,097	8,118,002,069	11,245,019,841	72.2	44,731,836	3,975,166	4,233,049	608,850,181	48,823,881	4,551,178	4,087,931	666,313,171	1,331,473,186	50.0
6		70,077	57,878,280	101821:42	8,277,372	11,576,018	7,815,291,216	10,703,597,850	73.0	46,123,011	3,754,888	4,251,835	586,146,846	49,850,759	4,332,804	4,128,219	644,458,628	1,269,956,757	50.7
7		73,921	61,616,483	108452:45	9,225,256	12,309,833	8,846,987,754	11,529,445,282	76.7	53,280,167	4,619,850	3,941,257	663,524,106	57,788,338	5,457,445	3,816,919	730,586,808	1,368,986,940	53.4
8		73,186	61,226,294	107803:36	10,207,588	12,268,405	9,831,730,428	11,536,645,102	85.2	50,907,727	5,226,731	3,752,324	737,379,824	54,224,528	6,149,441	3,670,767	801,424,560	1,380,093,406	58.1
9		71,507	59,392,776	104123:19	9,397,683	11,933,281	8,940,974,970	11,112,982,370	80.5	52,729,953	4,821,389	3,867,135	670,573,148	55,212,502	5,662,199	3,781,446	735,229,295	1,325,893,503	55.5
10		73,279	60,706,136	106300:02	9,894,014	12,215,682	9,393,966,504	11,357,721,507	82.7	56,721,175	4,640,644	4,216,039	704,547,528	59,384,375	5,464,400	4,081,921	773,478,224	1,356,505,926	57.0
11		70,377	58,335,498	103410:01	9,491,612	11,675,169	8,927,675,361	10,846,359,366	82.3	55,329,626	4,393,934	4,125,607	669,575,678	58,329,747	4,973,734	4,009,376	736,888,535	1,292,755,416	57.0
12		73,080	60,591,403	108818:47	9,015,247	12,164,186	8,512,420,861	11,292,322,471	75.4	65,799,750	5,336,967	4,560,338	638,431,579	70,118,625	5,901,651	4,441,198	718,893,053	1,343,006,176	53.5
暦年計		855,548	708,467,644	1253418:30	107,021,211	142,078,931	101,710,236,814	132,028,616,489	77.0	601,720,239	55,212,391	49,163,001	7,628,268,075	644,579,612	62,983,161	47,690,001	8,383,520,849	15,710,361,346	53.4
1		72,713	60,333,884	107890:36	8,586,494	12,117,356	8,141,763,377	11,242,904,426	72.4	46,635,065	5,843,262	3,734,736	610,632,271	49,318,304	6,461,350	3,604,025	670,015,950	1,331,794,949	50.3
2		64,046	53,125,217	95942:50	8,454,438	10,632,945	8,084,717,668	9,890,509,923	81.7	46,697,970	5,111,689	3,540,820	606,353,850	49,211,994	5,711,727	3,397,210	664,674,781	1,171,382,482	56.7
3		72,467	60,481,507	107963:53	9,776,297	12,126,572	9,360,839,939	11,327,681,460	82.6	53,021,239	5,874,286	3,979,917	702,063,019	56,631,128	6,736,413	3,835,395	769,265,955	1,341,861,468	57.3
年度計		857,468	711,684,107	1260181:30	108,764,665	142,614,311	103,383,578,677	132,712,603,190	77.9	618,117,087	57,336,550	48,263,155	7,753,768,690	659,262,194	65,730,236	46,790,867	8,525,551,987	15,776,201,232	54.0
幹線計																			
1		18,839	19,819,250	34883:13	3,412,044	4,581,650	3,623,425,811	4,849,257,009	74.7	30,168,737	3,274,020	2,468,078	271,756,939	34,122,850	3,675,134	2,528,685	312,083,608	598,715,719	52.1
2		17,779	18,593,851	32497:48	3,649,810	4,350,062	3,891,212,247	4,577,510,961	85.0	32,305,899	3,537,529	2,510,078	291,840,925	36,413,037	3,983,103	2,568,287	334,805,352	568,487,867	58.9
3		19,353	20,482,883	35758:10	3,994,847	4,733,860	4,294,516,200	5,054,896,056	85.0	36,772,888	3,347,252	2,820,929	322,088,720	41,847,370	3,881,776	2,871,226	370,689,092	627,309,372	59.1
4		18,935	19,864,708	34186:33	3,325,888	4,602,436	3,554,705,056	4,859,610,126	73.1	34,601,757	2,440,511	2,613,711	266,602,879	39,392,983	2,937,014	2,695,703	311,628,579	608,362,634	51.2
5		20,144	21,125,091	36597:49	3,629,619	4,939,864	3,833,498,456	5,200,315,844	73.7	33,335,175	2,608,281	2,688,516	287,512,385	37,746,687	3,097,094	2,743,763	331,099,929	647,982,964	51.1
6		19,356	20,295,045	34957:25	3,609,188	4,759,642	3,816,879,918	5,002,100,167	76.3	34,512,642	2,536,971	2,688,183	286,265,995	38,424,852	3,020,803	2,757,650	330,469,300	625,511,595	52.8
7		20,282	21,356,191	36968:34	3,984,617	5,001,363	4,287,940,774	5,301,280,961	80.9	40,783,967	2,988,689	2,504,640	321,595,561	45,595,601	3,585,543	2,575,858	373,352,563	661,774,509	56.4
8		19,849	20,962,184	36466:40	4,246,940	4,890,546	4,584,013,511	5,207,781,828	88.0	38,334,221	3,322,236	2,401,345	343,801,013	42,427,638	3,987,596	2,500,072	392,716,319	657,025,206	59.8
9		19,513	20,550,986	35355:48	4,037,899	4,838,860	4,296,864,613	5,110,291,330	84.1	39,718,071	3,086,607	2,455,009	322,264,846	42,978,466	3,703,210	2,558,147	371,504,669	642,428,065	57.8
10		19,989	21,020,722	36072:42	4,215,899	4,968,557	4,506,794,800	5,244,031,277	85.9	42,607,388	3,059,025	2,675,693	338,009,615	46,146,254	3,697,636	2,751,536	390,605,041	659,065,220	59.3
11		19,254	20,259,551	35279:19	4,019,073	4,731,256	4,271,691,181	5,003,205,746	85.4	40,579,363	2,971,902	2,646,852	320,376,841	44,191,687	3,512,573	2,726,008	370,807,109	626,375,083	59.2
12		20,201	21,253,580	37455:39	3,996,763	4,951,639	4,224,861,729	5,231,745,311	80.8	47,781,389	3,889,768	2,912,346	316,864,631	52,698,159	4,447,691	3,014,824	377,025,305	652,627,782	57.8
暦年計		233,494	245,584,042	426479:40	46,122,587	57,349,735	49,186,404,296	60,642,026,616	81.1	451,501,497	37,062,791	31,385,380	3,688,980,350	501,985,584	43,529,173	32,291,759	4,266,786,866	7,575,666,016	56.3
1		20,113	21,163,760	37102:30	3,843,629	4,926,140	4,061,085,505	5,185,200,559	78.3	34,543,322	4,306,081	2,359,957	304,581,416	38,144,431	4,889,527	2,416,402	350,031,776	643,262,255	54.4
2		17,636	18,574,988	32910:11	3,769,265	4,335,315	4,014,860,743	4,584,063,245	87.6	34,508,642	3,647,766	2,257,206	301,114,557	37,869,455	4,212,390	2,288,538	345,484,940	570,494,144	60.6
3		20,006	21,167,662	37078:58	4,230,851	4,956,290	4,528,709,825	5,247,555,779	86.3	39,087,834	3,990,382	2,527,668	339,653,235	43,584,051	4,738,471	2,580,339	390,556,096	651,711,661	59.9
年度計		235,278	247,594,468	430432:08	46,909,631	57,901,908	49,981,906,111	61,177,182,173	81.7	460,393,771	38,848,219	30,731,126	3,748,642,974	509,200,264	45,829,548	31,608,840	4,335,281,626	7,646,621,118	56.7
ローカル線計																			
1		50,894	37,468,336	67856:03	4,212,390	6,952,261	3,623,586,198	5,796,165,593	62.5	9,482,113	1,372,488	1,367,158	271,768,991	8,571,799	1,376,070	1,184,983	282,901,843	665,033,704	42.5
2		48,160	35,484,811	64050:29	4,527,313	6,577,634	3,903,180,919	5,478,396,512	71.2	10,128,251	1,454,265	1,417,929	292,738,602	9,276,369	1,470,725	1,226,019	304,711,715	628,449,014	48.5
3		52,281	38,875,014	69988:36	5,277,371	7,146,026	4,578,057,746	6,020,882,977	76.0	11,099,538	1,719,524	1,571,147	343,354,348	10,247,419	1,775,607	1,356,564	356,733,938	691,203,337	51.6
4		50,636	37,628,558	66712:13	4,482,294	6,864,331	3,854,503,474	5,767,803,466	66.8	11,537,811	1,297,233	1,446,387	289,087,781	10,975,030	1,390,880	1,240,757	302,694,448	654,128,389	46.3
5		53,100	39,378,272	70157:24	5,000,863	7,188,233	4,284,503,613	6,044,703,997	70.9	11,396,661	1,366,885	1,544,533	321,337,796	11,077,194	1,454,084	1,344,168	335,213,242	683,490,222	49.0
6		50,721	37,583,235	66864:17	4,668,184	6,816,376	3,998,411,298	5,701,497,683	70.1	11,610,369	1,217,917	1,563,652	299,880,851	11,425,907	1,312,001	1,370,569	313,989,328	644,445,162	48.7
7		53,639	40,260,292	71484:11	5,240,639	7,308,470	4,559,046,980	6,228,164,321	73.2	12,496,200	1,631,161	1,436,617	341,928,545	12,192,737	1,871,902	1,241,061	357,234,245	707,212,431	50.5
8		53,337	40,264,110	71336:56	5,960,648	7,377,859	5,247,716,917	6,328,863,274	82.9	12,573,506	1,904,495	1,350,979	393,578,811	11,796,890	2,161,845	1,170,695	408,708,241	723,068,200	56.5
9		51,994	38,841,790	68767:31	5,359,784	7,094,421	4,644,110,357	6,002,691,040	77.4	13,011,882	1,734,782	1,412,126	348,308,302	12,234,036	1,958,989	1,223,299	363,724,626	683,465,438	53.2
10		53,290	39,685,414	70227:20	5,678,115	7,247,125	4,887,171,704	6,113,690,230	79.9	14,113,787	1,581,619	1,540,346	366,537,913	13,238,121	1,766,764	1,330,385	382,873,183	697,440,706	54.9
11		51,123	38,075,947	68130:42	5,472,539	6,943,913	4,655,984,180	5,843,153,620	79.7	14,750,263	1,422,032	1,478,755	349,198,837	14,138,060	1,461,161	1,283,368	366,081,426	666,380,333	54.9
12		52,879	39,337,823	71363:08	5,018,484	7,212,547	4,287,559,132	6,060,577,160	70.7	18,018,361	1,447,199	1,647,992	321,566,948	17,420,466	1,453,960	1,426,374	341,867,748	690,378,394	49.5
暦年計		622,054	462,883,602	826938:50	60,898,624	84,729,196	52,523,832,518	71,386,589,873	73.6	150,218,742	18,149,600	17,777,621	3,939,287,725	142,594,028	19,453,988	15,398,242	4,116,733,983	8,134,695,330	50.6
1		52,600	39,170,124	70788:06	4,742,865	7,191,216	4,080,677,872	6,057,703,867	67.4	12,091,743	1,537,181	1,374,779	306,050,855	11,173,873	1,571,823	1,187,623	319,984,174	688,532,694	46.5
2		46,410	34,550,229	63032:39	4,685,173	6,297,630	4,069,856,925	5,306,446,678	76.7	12,189,328	1,463,923	1,283,614	305,239,293	11,342,539	1,499,337	1,108,672	319,189,841	600,888,338	53.1
3		52,461	39,313,845	70884:55	5,545,446	7,170,282	4,832,130,114	6,080,125,681	79.5	13,933,405	1,883,904	1,452,249	362,409,784	13,047,077	1,997,942	1,255,056	378,709,859	690,149,807	54.9
年度計		622,190	464,089,639	829749:22	61,855,034	84,712,403	53,401,672,566	71,535,421,017	74.7	157,723,316	18,488,331	17,532,029	4,005,125,716	150,061,930	19,900,688	15,182,027	4,190,270,361	8,129,580,114	51.5

第3表　国内定期航空路線別，区間別，月別運航及び輸送実績　（幹線）

（令和6年）

区分 / 月別	区間 (km)	運航回数	運航キロメートル	運航時間 (時：分)	旅客 旅客数	旅客 座席数	旅客 人キロメートル	旅客 座席キロメートル	旅客 座席利用率(%)	重量(kg) 貨物	重量(kg) 超過手荷物	重量(kg) 郵便物	トンキロメートル 旅客	トンキロメートル 貨物	トンキロメートル 超過手荷物	トンキロメートル 郵便物	トンキロメートル 計	利用可能トンキロメートル	重量利用率(%)
	東京（羽田）—新千歳線																		
1	羽田—新千歳	2,981	2,665,014	5033:50	682,987	899,569	610,590,378	804,214,686	75.9	7,065,364	35,440	529,371	45,794,279	6,316,435	31,684	473,257	52,615,655	106,107,874	49.6
2	894km	2,971	2,656,074	4902:08	767,705	911,252	686,328,270	814,659,288	84.2	7,825,427	33,452	550,353	51,474,622	6,995,931	29,906	492,016	58,992,475	109,288,769	54.0
3		3,153	2,818,782	5156:25	754,191	955,391	674,246,754	854,119,554	78.9	8,775,778	21,029	609,532	50,568,507	7,845,545	18,800	544,921	58,977,773	111,902,075	52.7
4		3,229	2,886,726	5187:23	603,788	943,695	539,786,472	843,663,330	64.0	8,415,580	14,063	551,884	40,483,985	7,523,529	12,571	493,384	48,513,469	110,993,878	43.7
5		3,459	3,092,346	5573:04	739,583	1,022,903	661,187,202	914,475,282	72.3	8,010,267	13,983	598,709	49,589,040	7,161,179	12,500	535,246	57,297,965	120,101,865	47.7
6		3,377	3,019,038	5449:49	805,273	1,000,763	719,914,062	894,682,122	80.5	8,954,300	14,050	600,877	53,993,554	8,005,143	12,561	537,183	62,548,441	116,931,251	53.5
7		3,456	3,089,664	5630:34	834,641	1,038,098	746,169,054	928,059,612	80.4	10,864,317	18,718	552,645	55,962,679	9,712,700	16,735	494,064	66,186,178	120,462,509	54.9
8		3,395	3,035,130	5519:35	894,860	1,029,608	800,004,840	920,469,552	86.9	11,262,810	20,687	521,512	60,000,363	10,068,953	18,495	466,231	70,554,042	124,092,779	56.9
9		3,405	3,044,070	5469:39	904,598	1,035,566	808,710,612	925,796,004	87.4	12,145,353	17,769	518,532	60,653,296	10,857,946	15,885	463,568	71,990,695	123,308,940	58.4
10		3,496	3,125,424	5622:35	910,060	1,042,791	813,593,640	932,255,154	87.3	13,282,752	15,325	570,766	61,019,523	11,874,781	13,702	510,265	73,418,271	123,656,907	59.4
11		3,324	2,971,656	5419:51	810,968	968,890	725,005,392	866,187,660	83.7	12,250,662	15,245	553,305	54,375,405	10,952,090	13,630	494,654	65,835,779	115,727,745	56.9
12		3,416	3,053,904	5643:58	804,017	1,020,915	718,791,198	912,698,010	78.8	13,719,001	26,965	616,103	53,909,339	12,264,786	24,108	550,796	66,749,029	121,632,325	54.9
暦	羽田—新千歳	19,847	17,743,218	31344:08	4,732,375	5,940,810	4,230,743,250	5,311,084,140	79.7	62,512,848	117,849	3,715,435	317,305,747	55,886,486	105,360	3,321,597	376,619,190	703,748,948	53.5
年	新千歳—羽田	19,815	17,714,610	33264:43	4,780,296	5,928,631	4,273,584,624	5,300,196,114	80.6	60,058,763	128,877	3,058,154	320,518,845	53,692,532	115,217	2,733,988	377,060,582	700,457,969	53.8
計	計	39,662	35,457,828	64608:51	9,512,671	11,869,441	8,504,327,874	10,611,280,254	80.1	122,571,611	246,726	6,773,589	637,824,592	109,579,018	220,577	6,055,585	753,679,772	1,404,206,917	53.7
1	羽田—新千歳	3,393	3,033,342	5568:17	822,196	1,022,903	735,043,224	914,475,282	80.4	9,315,970	43,741	493,817	55,128,243	8,328,476	39,104	441,473	63,937,296	121,913,733	52.4
2		3,036	2,714,184	5017:31	850,816	919,186	760,629,504	821,752,284	92.6	9,117,456	43,108	474,336	57,047,213	8,151,006	38,538	424,055	65,660,812	109,271,973	60.1
3		3,374	3,016,356	5578:15	879,140	1,032,558	785,951,160	923,106,852	85.1	10,212,554	27,839	530,619	58,946,337	9,130,023	24,888	474,372	68,575,620	123,202,635	55.7
年	羽田—新千歳	20,193	18,052,542	31813:41	4,906,113	6,041,990	4,386,065,022	5,401,539,060	81.2	65,349,220	128,414	3,604,945	328,954,877	58,422,204	114,803	3,222,819	390,714,703	716,846,306	54.5
度	新千歳—羽田	20,167	18,029,298	33866:50	4,953,827	6,035,886	4,428,721,338	5,396,082,084	82.1	62,201,802	143,079	2,978,160	332,154,100	55,608,408	127,914	2,662,472	390,552,894	714,450,234	54.7
計	計	40,360	36,081,840	65680:31	9,859,940	12,077,876	8,814,786,360	10,797,621,144	81.6	127,551,022	271,493	6,583,105	661,108,977	114,030,612	242,717	5,885,291	781,267,597	1,431,296,540	54.6
	東京（羽田）—大阪線																		
1	羽田—大阪	1,679	863,006	2004:04	354,181	494,037	182,049,034	253,935,018	71.7	3,649,777	4,337	493,067	13,653,677	1,875,985	2,230	253,436	15,785,328	32,489,088	48.6
2	514km	1,623	834,222	1927:48	361,610	470,633	185,867,540	241,905,362	76.8	3,832,899	3,697	509,299	13,940,065	1,970,110	1,900	261,779	16,173,854	30,409,747	53.2
3		1,631	838,334	1943:55	397,367	480,185	204,246,638	246,815,090	82.8	4,070,946	4,257	580,434	15,318,498	2,092,466	2,188	298,343	17,711,495	30,724,694	57.6
4		1,794	922,116	2109:44	382,857	542,297	196,788,498	278,740,658	70.6	3,530,331	4,336	524,077	14,759,137	1,814,590	2,229	269,375	16,845,331	35,894,302	46.9
5		1,851	951,414	2213:01	395,823	572,401	203,453,022	294,214,114	69.2	3,492,733	4,710	539,245	15,258,977	1,795,265	2,421	277,171	17,333,834	37,481,919	46.2
6		1,791	920,574	2142:41	380,716	552,069	195,688,024	283,763,466	69.0	3,635,816	4,076	512,502	14,676,603	1,868,810	2,096	263,426	16,810,935	37,155,287	45.2
7		1,840	945,760	2230:45	417,550	553,359	214,620,700	284,426,526	75.5	4,175,842	4,660	494,096	16,096,553	2,146,382	2,396	253,965	18,499,296	36,381,851	50.8
8		1,793	921,602	2239:46	430,307	523,841	221,177,798	269,254,274	82.1	3,699,861	6,410	463,999	16,588,335	1,901,729	3,295	238,496	18,731,855	34,409,117	54.4
9		1,797	923,658	2138:52	438,013	552,082	225,138,682	283,770,148	79.3	4,168,283	6,026	477,641	16,885,401	2,142,497	3,097	245,507	19,276,502	35,609,195	54.1
10		1,857	954,498	2181:12	459,123	577,623	235,989,222	296,898,222	79.5	4,628,731	5,476	537,532	17,699,192	2,379,167	2,815	276,292	20,357,466	37,531,425	54.2
11		1,787	918,518	2104:16	454,996	547,938	233,867,944	281,640,132	83.0	4,648,037	5,258	530,372	17,540,096	2,389,091	2,702	272,612	20,204,501	35,656,193	56.7
12		1,852	951,928	2210:06	450,413	561,319	231,512,282	288,517,966	80.2	5,177,482	5,251	558,286	17,363,421	2,661,226	2,699	286,960	20,314,306	36,624,704	55.5
暦	羽田—大阪	10,653	5,475,642	12303:04	2,427,421	3,217,727	1,247,694,394	1,653,911,678	75.4	27,649,841	26,989	2,546,594	93,577,081	14,212,018	13,873	1,308,949	109,111,921	210,371,910	51.9
年	大阪—羽田	10,642	5,469,988	13143:06	2,495,535	3,210,057	1,282,704,990	1,649,969,298	77.7	21,060,897	31,505	3,673,956	96,202,874	10,825,300	16,195	1,888,413	108,932,782	209,995,612	51.9
計	計	21,295	10,945,630	25446:10	4,922,956	6,427,784	2,530,399,384	3,303,880,976	76.6	48,710,738	58,494	6,220,550	189,779,955	25,037,318	30,068	3,197,362	218,044,703	420,367,522	51.9
1	羽田—大阪	1,844	947,816	2196:22	426,588	558,452	219,266,232	287,044,328	76.4	4,005,823	5,086	483,897	16,444,968	2,058,992	2,615	248,723	18,755,298	35,811,222	52.4
2		1,666	856,324	2014:33	400,122	489,377	205,662,708	251,539,778	81.8	4,259,087	4,168	488,790	15,424,703	2,189,171	2,141	251,238	17,867,253	31,539,779	56.6
3		1,841	946,274	2194:03	461,846	570,984	237,388,844	293,485,776	80.9	4,410,611	5,114	523,292	17,804,164	2,267,054	2,629	268,972	20,342,819	37,110,016	54.8
年	羽田—大阪	10,859	5,581,526	12552:02	2,512,382	3,303,300	1,291,364,348	1,697,896,200	76.1	27,979,544	28,528	2,523,034	96,852,328	14,381,486	14,663	1,296,839	112,545,316	215,695,661	52.2
度	大阪—羽田	10,854	5,578,956	13423:19	2,585,972	3,298,442	1,329,189,608	1,695,399,188	78.4	21,853,093	32,043	3,610,695	99,689,222	11,232,488	16,472	1,855,898	112,794,080	215,509,349	52.3
計	計	21,713	11,160,482	25975:21	5,098,354	6,601,742	2,620,553,956	3,393,295,388	77.2	49,832,637	60,571	6,133,729	196,541,550	25,613,974	31,135	3,152,737	225,339,396	431,205,010	52.3
	東京（羽田）—関西線																		
1	羽田—関西	700	474,600	914:45	81,591	133,478	55,318,698	90,498,084	61.1	376,648	1,885	107,752	4,148,903	255,367	1,278	73,056	4,478,604	10,736,426	41.7
2	678km	677	459,006	874:56	94,139	134,323	63,826,242	91,070,994	70.1	454,654	2,356	113,754	4,786,969	308,255	1,597	77,124	5,173,945	11,087,788	46.7
3		742	503,076	975:08	110,187	146,977	74,706,786	99,650,406	75.0	488,611	2,643	136,230	5,603,009	331,278	1,793	92,364	6,028,444	12,197,488	49.4
4		717	486,126	929:34	91,179	138,968	61,819,362	94,220,304	65.6	465,021	2,237	119,253	4,636,451	315,285	1,517	80,852	5,034,105	11,440,895	44.0
5		744	504,432	994:57	94,816	151,374	64,285,248	102,631,572	62.6	448,817	2,526	114,916	4,821,395	304,298	1,712	77,913	5,205,318	12,403,994	42.0
6		719	487,482	963:45	88,572	142,101	60,051,816	96,344,478	62.3	580,102	1,633	98,679	4,503,886	393,309	1,106	66,904	4,965,205	11,636,901	42.7
7		742	503,076	1015:38	98,275	148,897	66,630,450	100,952,166	66.0	653,213	2,153	97,923	4,997,283	442,879	1,460	66,391	5,508,013	12,217,186	45.1
8		712	482,736	985:42	104,342	142,351	70,743,876	96,513,978	73.3	539,631	2,258	90,278	5,305,791	365,870	1,531	61,209	5,734,401	11,575,371	49.5
9		721	488,838	955:42	98,789	144,539	66,978,942	97,997,442	68.3	679,669	2,461	90,972	5,023,421	460,816	1,670	61,678	5,547,585	11,925,542	46.5
10		744	504,432	963:03	99,314	148,389	67,334,892	100,607,742	66.9	578,587	2,130	107,447	5,050,117	392,283	1,445	72,848	5,516,693	12,443,099	44.3
11		714	484,092	926:01	107,260	137,602	72,722,280	93,294,156	77.9	512,223	1,996	121,164	5,454,171	347,287	1,353	82,148	5,884,959	11,024,897	53.4
12		741	502,398	992:34	106,100	141,187	71,935,800	95,724,786	75.1	608,872	2,338	130,360	5,395,185	412,815	1,585	88,384	5,897,969	11,228,521	52.5
暦	羽田—関西	4,337	2,940,486	6048:12	590,318	854,045	400,235,604	579,042,510	69.1	3,025,076	12,969	378,362	30,017,670	2,051,002	8,794	256,525	32,333,991	69,846,353	46.3
年	関西—羽田	4,336	2,939,808	5443:33	584,246	856,141	396,118,788	580,463,598	68.2	3,360,972	13,647	950,366	29,708,911	2,278,740	9,253	644,346	32,641,250	70,071,755	46.6
計	計	8,673	5,880,294	11491:45	1,174,564	1,710,186	796,354,392	1,159,506,108	68.7	6,386,048	26,616	1,328,728	59,726,581	4,329,742	18,047	900,871	64,975,241	139,918,108	46.4
1	羽田—関西	744	504,432	991:16	99,502	143,972	67,462,356	97,613,016	69.1	599,352	2,898	101,516	5,059,677	406,361	1,965	68,829	5,536,832	11,362,322	48.7
2		667	452,226	901:16	95,559	128,926	64,789,002	87,411,828	74.1	704,023	2,164	102,115	4,859,176	477,327	1,466	69,233	5,407,202	10,211,893	53.0
3		741	502,398	983:09	107,513	143,205	72,893,814	97,092,990	75.1	636,841	2,264	112,489	5,467,035	431,779	1,536	76,266	5,976,616	11,467,099	52.1
年	羽田—関西	4,352	2,950,656	6113:15	598,752	854,631	405,953,856	579,439,818	70.1	3,315,066	13,213	351,651	30,446,538	2,247,615	8,959	238,416	32,941,528	69,358,060	47.5
度	関西—羽田	4,354	2,952,012	5489:22	592,469	856,880	401,693,982	580,964,640	69.1	3,691,285	13,845	935,461	30,127,050	2,502,694	9,387	634,239	33,273,370	69,579,660	47.8
計	計	8,706	5,902,668	11602:37	1,191,221	1,711,511	807,647,838	1,160,404,458	69.6	7,006,351	27,058	1,287,112	60,573,588	4,750,309	18,346	872,655	66,214,898	138,937,720	47.7

第3表　国内定期航空路線別，区間別，月別運航及び輸送実績　（幹線）

（令和6年）

区分 / 月別	区間 (km)	運航回数	運航キロメートル	運航時間 (時：分)	旅客 旅客数	旅客 座席数	旅客 人キロメートル	旅客 座席キロメートル	旅客 座席利用率(%)	重量(kg) 貨物	重量(kg) 超過手荷物	重量(kg) 郵便物	トンキロメートル 旅客	トンキロメートル 貨物	トンキロメートル 超過手荷物	トンキロメートル 郵便物	トンキロメートル 計	利用可能トンキロメートル	重量利用率(%)
	東京（羽田）—福岡線																		
1	羽田—福岡	3,289	3,423,849	5983:44	663,770	905,992	690,984,570	943,137,672	73.3	7,068,637	13,714	563,147	51,823,842	7,358,451	14,276	586,236	59,782,805	117,499,277	50.9
2	1,041km	3,144	3,272,904	5708:40	702,156	846,770	730,944,396	881,487,570	82.9	7,649,029	11,505	551,403	54,820,830	7,962,639	11,977	574,011	63,369,457	110,313,801	57.4
3		3,398	3,537,318	6270:03	792,845	927,085	825,351,645	965,095,485	85.5	8,599,423	15,190	624,569	61,901,373	8,951,999	15,813	650,177	71,519,362	121,924,066	58.7
4		3,345	3,482,145	6058:57	650,247	904,948	676,907,127	942,050,868	71.9	8,093,011	13,240	571,124	50,768,035	8,424,824	13,782	594,539	59,801,180	120,683,890	49.6
5		3,476	3,618,516	6418:13	717,368	975,966	746,780,088	1,015,980,606	73.5	7,657,663	13,146	611,427	56,008,506	7,971,627	13,687	636,496	64,630,316	130,566,205	49.5
6		3,355	3,492,555	6098:31	668,836	952,376	696,258,276	991,423,416	70.2	7,814,674	12,479	652,092	52,219,369	8,135,074	12,992	678,829	61,046,264	125,773,726	48.5
7		3,451	3,592,491	6359:53	714,651	962,609	743,951,691	1,002,075,969	74.2	8,733,898	12,927	569,365	55,796,377	9,091,989	13,456	592,710	65,494,532	126,362,979	51.8
8		3,214	3,345,774	5985:08	752,259	906,237	783,101,619	943,392,717	83.0	7,747,986	13,345	539,267	58,732,622	8,065,653	13,892	561,378	67,373,545	118,551,101	56.8
9		3,359	3,496,719	6122:45	759,469	942,601	790,607,229	981,247,641	80.6	8,381,314	12,717	555,197	59,295,543	8,724,947	13,239	577,960	68,611,689	125,288,024	54.8
10		3,473	3,615,393	6260:14	811,906	993,830	845,194,146	1,034,577,030	81.7	8,950,889	15,187	619,615	63,389,563	9,317,876	15,810	645,020	73,368,269	132,873,480	55.2
11		3,416	3,556,056	6268:31	851,278	978,982	886,180,398	1,019,120,262	87.0	8,689,930	13,638	593,073	66,463,530	9,046,217	14,196	617,389	76,141,332	129,457,909	58.8
12		3,532	3,676,812	6498:15	828,089	1,001,963	862,040,649	1,043,043,483	82.6	10,686,302	16,270	685,492	64,653,050	11,124,441	16,936	713,597	76,508,024	132,322,236	57.8
暦	羽田—福岡	20,234	21,063,594	39445:42	4,419,186	5,652,342	4,600,372,626	5,884,088,022	78.2	44,281,411	79,313	4,009,321	345,027,946	46,096,948	82,563	4,173,705	395,381,162	745,722,924	53.0
年	福岡—羽田	20,218	21,046,938	34587:12	4,493,688	5,647,017	4,677,929,208	5,878,544,697	79.6	55,791,345	84,045	3,126,450	350,844,694	58,078,789	87,493	3,254,637	412,265,613	745,893,770	55.3
計	計	40,452	42,110,532	74032:54	8,912,874	11,299,359	9,278,301,834	11,762,632,719	78.9	100,072,756	163,358	7,135,771	695,872,640	104,175,737	170,056	7,428,342	807,646,775	1,491,616,694	54.1
1	羽田—福岡	3,524	3,668,484	6418:57	735,737	1,001,805	765,902,217	1,042,879,005	73.4	8,025,158	16,936	547,809	57,442,667	8,354,190	17,631	570,269	66,384,757	133,735,467	49.6
2		3,172	3,302,052	5899:39	747,533	887,507	778,181,853	923,894,787	84.2	7,940,280	11,651	496,036	58,363,638	8,265,831	12,128	516,374	67,157,971	117,012,739	57.4
3		3,521	3,665,361	6472:54	819,102	999,508	852,685,182	1,040,487,828	82.0	8,939,886	15,158	575,098	63,951,388	9,306,421	15,779	598,677	73,872,265	133,211,083	55.5
年	羽田—福岡	20,427	21,264,507	39910:30	4,489,879	5,756,654	4,673,964,039	5,992,676,814	78.0	45,708,480	79,928	3,982,704	350,547,302	47,582,527	83,203	4,145,997	402,359,029	762,862,351	52.7
度	福岡—羽田	20,411	21,247,851	34951:27	4,566,596	5,751,678	4,753,826,436	5,987,496,798	79.4	55,952,511	86,766	3,032,891	356,536,986	58,246,563	90,325	3,157,241	418,031,115	762,976,488	54.8
計	計	40,838	42,512,358	74861:57	9,056,475	11,508,332	9,427,790,475	11,980,173,612	78.7	101,660,991	166,694	7,015,595	707,084,288	105,829,090	173,528	7,303,238	820,390,144	1,525,838,839	53.8
	東京（羽田）—沖縄（那覇）線																		
1	羽田—那覇	2,115	3,568,005	5466:05	461,423	637,123	778,420,601	1,074,826,501	72.4	7,825,094	18,118	450,885	58,381,545	13,200,933	30,564	760,643	72,373,685	138,176,793	52.4
2	1,687km	1,962	3,309,894	5037:00	520,945	592,495	878,834,215	999,539,065	87.9	8,267,946	19,577	462,065	65,912,566	13,948,025	33,025	779,503	80,673,119	127,864,258	63.1
3		2,226	3,755,262	5717:53	596,989	695,285	1,007,120,443	1,172,945,795	85.9	9,719,193	20,905	501,409	75,534,034	16,396,278	35,265	845,877	92,811,454	153,504,794	60.5
4		2,112	3,562,944	5371:51	498,347	651,993	840,711,389	1,099,912,191	76.4	8,797,329	17,084	500,994	63,053,354	14,841,095	28,821	845,177	78,768,447	141,214,583	55.8
5		2,208	3,724,896	5662:32	476,106	681,722	803,190,822	1,150,065,014	69.8	8,153,172	16,116	473,037	60,239,312	13,754,401	27,189	798,014	74,818,916	148,577,024	50.4
6		2,110	3,559,570	5411:23	482,733	646,413	814,370,571	1,090,498,731	74.7	7,913,454	16,307	459,097	61,077,793	13,349,997	27,510	774,497	75,229,797	139,926,058	53.8
7		2,193	3,699,591	5572:12	614,090	705,824	1,035,969,830	1,190,725,088	87.0	9,646,573	16,538	460,990	77,697,737	16,273,769	27,899	777,690	94,777,095	155,829,160	60.8
8		2,130	3,593,310	5447:50	656,450	694,059	1,107,431,150	1,170,877,533	94.6	8,434,345	15,022	474,435	83,057,337	14,228,742	25,342	800,372	98,111,793	154,071,203	63.7
9		2,145	3,618,615	5460:55	572,066	668,844	965,075,342	1,128,339,828	85.5	7,966,862	17,275	485,385	72,380,650	13,440,096	29,142	818,845	86,668,733	149,003,124	58.2
10		2,218	3,741,766	5622:40	623,133	690,280	1,051,225,371	1,164,502,360	90.3	8,664,672	16,108	492,377	78,841,903	14,617,302	27,174	830,640	94,317,019	151,784,987	62.1
11		2,108	3,556,196	5395:14	582,889	659,394	983,333,743	1,112,397,678	88.4	8,804,715	17,435	496,308	73,750,031	14,853,556	29,414	837,271	89,470,272	143,496,009	62.4
12		2,182	3,681,034	5673:43	550,437	678,672	928,587,219	1,144,919,664	81.1	10,854,810	17,639	561,637	69,644,041	18,312,064	29,756	947,481	88,933,342	147,664,562	60.2
暦	羽田—那覇	12,873	21,716,751	35442:11	3,306,096	4,007,012	5,577,383,952	6,759,829,244	82.5	67,700,575	95,602	4,321,619	418,303,796	114,210,871	161,279	7,290,574	539,966,520	868,554,884	62.2
年	那覇—羽田	12,836	21,654,332	30397:07	3,329,512	3,995,092	5,616,886,744	6,739,720,204	83.3	37,347,590	112,522	1,497,000	421,266,507	63,005,387	189,822	2,525,436	486,987,152	882,557,671	55.2
計	計	25,709	43,371,083	65839:18	6,635,608	8,002,104	11,194,270,696	13,499,549,448	82.9	105,048,165	208,124	5,818,619	839,570,303	177,216,258	351,101	9,816,010	1,026,953,672	1,751,112,555	58.6
1	羽田—那覇	2,186	3,687,782	5668:01	516,408	652,223	871,180,296	1,100,300,201	79.2	7,973,275	18,466	430,638	65,338,521	13,450,914	31,152	726,486	79,547,073	140,490,538	56.6
2		1,974	3,330,138	5181:14	539,486	602,188	910,112,882	1,015,891,156	89.6	7,861,743	20,743	401,290	68,258,466	13,262,760	34,995	676,977	82,233,198	131,435,987	62.6
3		2,222	3,748,514	5744:21	611,723	680,354	1,031,976,701	1,147,757,198	89.9	9,442,576	21,997	456,514	77,398,253	15,929,626	37,110	770,139	94,135,128	145,310,172	64.8
年	羽田—那覇	12,910	21,779,170	35680:25	3,349,682	4,011,327	5,650,913,534	6,767,108,649	83.5	67,986,251	98,374	4,239,875	423,818,513	114,692,806	165,958	7,152,672	545,829,949	866,926,473	63.0
度	那覇—羽田	12,878	21,725,186	30531:31	3,374,186	4,000,639	5,692,251,782	6,749,077,993	84.3	36,527,275	112,356	1,452,827	426,918,885	61,621,516	189,546	2,450,917	491,180,864	881,876,934	55.7
計	計	25,788	43,504,356	66211:56	6,723,868	8,011,966	11,343,165,316	13,516,186,642	83.9	104,513,526	210,730	5,692,702	850,737,398	176,314,322	355,504	9,603,589	1,037,010,813	1,748,803,407	59.3
	東京（成田）—新千歳線																		
1	成田—新千歳	1,125	1,003,500	1991:32	179,905	214,685	160,475,260	191,499,020	83.8	6,068	1,047,787	－	12,035,645	5,412	934,627	－	12,975,684	21,231,739	61.1
2	892km	1,076	959,792	1866:45	190,970	204,872	170,345,240	182,745,824	93.2	11	1,131,903	－	12,775,893	10	1,009,659	－	13,785,562	19,857,995	69.4
3		1,130	1,007,960	1949:32	191,988	209,988	171,253,296	187,309,296	91.4	374	803,493	－	12,843,999	334	716,717	－	13,561,050	20,002,770	67.8
4		1,079	962,468	1791:13	148,797	191,828	132,726,924	171,110,576	77.6	499,563	466,697	－	9,954,520	445,611	416,293	－	10,816,424	20,299,924	53.3
5		1,320	1,177,440	2174:54	182,736	229,410	163,000,512	204,633,720	79.7	839,639	538,623	－	12,225,039	748,958	480,452	－	13,454,449	23,865,366	56.4
6		1,270	1,132,840	1988:23	190,139	221,344	169,603,988	197,438,848	85.9	1,088,161	557,505	－	12,720,299	970,641	497,295	－	14,188,235	23,931,563	59.3
7		1,347	1,201,524	2265:42	201,671	233,636	179,890,532	208,403,312	86.3	1,281,652	659,631	－	13,491,789	1,143,233	588,391	－	15,223,413	25,146,009	60.5
8		1,270	1,132,840	2138:43	203,617	220,054	181,626,364	196,288,168	92.5	1,453,131	704,523	－	13,621,978	1,296,194	628,435	－	15,546,607	23,834,208	65.2
9		1,088	970,496	1821:32	171,338	185,416	152,833,496	165,391,072	92.4	1,621,318	683,522	－	11,462,515	1,446,216	609,702	－	13,518,433	20,856,201	64.8
10		1,003	894,676	1695:27	154,785	170,736	138,068,220	152,296,512	90.7	1,674,044	596,442	－	10,355,118	1,493,248	532,026	－	12,380,392	19,657,680	63.0
11		863	769,796	1496:44	129,217	148,170	115,261,564	132,167,640	87.2	1,310,683	588,739	－	8,644,618	1,169,129	525,156	－	10,338,903	17,104,918	60.4
12		1,045	932,140	1826:23	161,756	183,502	144,286,352	163,683,784	88.1	1,337,595	1,084,957	－	10,821,476	1,193,135	967,781	－	12,982,392	20,324,707	63.9
暦	成田—新千歳	6,779	6,046,868	11605:09	1,045,517	1,207,188	932,601,164	1,076,811,696	86.6	2,939,313	4,259,883	－	69,945,091	2,621,868	3,799,820	－	76,366,779	126,575,305	60.3
年	新千歳—成田	6,837	6,098,604	11401:41	1,061,402	1,206,453	946,770,584	1,076,156,076	88.0	8,172,926	4,603,939	－	71,007,798	7,290,253	4,106,714	－	82,404,765	129,537,775	63.6
計	計	13,616	12,145,472	23006:50	2,106,919	2,413,641	1,879,371,748	2,152,967,772	87.3	11,112,239	8,863,822	－	140,952,889	9,912,121	7,906,534	－	158,771,544	256,113,080	62.0
1	成田—新千歳	1,123	1,001,716	1945:49	185,311	207,965	165,297,412	185,504,780	89.1	494,502	1,418,777	－	12,397,308	441,096	1,265,549	－	14,103,953	21,424,460	65.8
2		788	702,896	1370:38	132,138	144,666	117,867,096	129,042,072	91.3	542,495	1,084,807	－	8,840,033	483,905	967,647	－	10,291,585	15,034,599	68.5
3		1,005	896,460	1744:07	165,414	186,683	147,549,288	166,521,236	88.6	595,601	926,772	－	11,066,197	531,277	826,679	－	12,424,153	19,272,594	64.5
年	成田—新千歳	6,573	5,863,116	11202:52	1,007,404	1,162,276	898,604,368	1,036,750,192	86.7	3,515,021	4,450,508	－	67,395,330	3,135,400	3,969,854	－	74,500,584	124,160,924	60.0
度	新千歳—成田	6,628	5,912,176	11056:43	1,019,515	1,161,134	909,407,380	1,035,731,528	87.8	9,223,363	4,860,487	－	68,205,560	8,227,243	4,335,552	－	80,768,355	126,591,305	63.8
計	計	13,201	11,775,292	22259:35	2,026,919	2,323,410	1,808,011,748	2,072,481,720	87.2	12,738,384	9,310,995	－	135,600,890	11,362,643	8,305,406	－	155,268,939	250,752,229	61.9

第3表 国内定期航空路線別，区間別，月別運航及び輸送実績 （幹線）

（令和6年）

区分 / 月別	区間 (km)	運航回数	運航キロメートル	運航時間 (時：分)	旅客					重量(kg)			トンキロメートル					利用可能トンキロメートル	重量利用率(%)
					旅客数	座席数	人キロメートル	座席キロメートル	座席利用率(%)	貨物	超過手荷物	郵便物	旅客	貨物	超過手荷物	郵便物	計		
	東京(成田)—大阪線																		
1	成田—大阪	131	77,159	185:45	15,238	22,728	8,975,182	13,386,792	67.0	3,442	698	−	673,138	2,027	411	−	675,576	1,422,292	47.5
2	589km	116	68,324	161:16	14,713	19,014	8,665,957	11,199,246	77.4	3,371	496	−	649,948	1,986	292	−	652,226	1,165,088	56.0
3		124	73,036	174:38	18,352	20,522	10,809,328	12,087,458	89.4	3,237	433	−	810,700	1,907	254	−	812,861	1,258,702	64.6
4		119	70,091	163:03	17,258	19,694	10,164,962	11,599,766	87.6	1,365	559	−	762,372	804	329	−	763,505	1,207,811	63.2
5		124	73,036	169:50	17,073	20,514	10,055,997	12,082,746	83.2	1,926	799	−	754,200	1,134	470	−	755,804	1,258,702	60.0
6		120	70,680	166:52	16,653	19,860	9,808,617	11,697,540	83.9	2,769	502	−	735,647	1,631	296	−	737,574	1,218,100	60.6
7		123	72,447	174:02	17,046	20,356	10,040,094	11,989,684	83.7	1,772	511	−	753,007	1,044	301	−	754,352	1,248,414	60.4
8		119	70,091	175:11	17,165	19,694	10,110,185	11,599,766	87.2	1,546	691	−	758,264	911	407	−	759,582	1,207,811	62.9
9		120	70,680	167:29	16,747	19,860	9,863,983	11,697,540	84.3	3,118	728	−	739,799	1,836	429	−	742,064	1,218,100	60.9
10		124	73,036	170:12	18,178	20,522	10,706,842	12,087,458	88.6	2,615	536	−	803,013	1,540	316	−	804,869	1,258,702	63.9
11		120	70,680	170:39	18,107	19,860	10,665,023	11,697,540	91.2	1,630	338	−	799,878	960	200	−	801,038	1,218,100	65.8
12		124	73,036	177:07	17,775	20,522	10,469,475	12,087,458	86.6	2,148	430	−	785,210	1,264	253	−	786,727	1,258,702	62.5
暦	成田—大阪	730	429,970	1004:03	98,568	121,230	58,056,552	71,404,470	81.3	28,018	2,460	−	4,354,243	16,501	1,448	−	4,372,192	7,443,970	58.7
年	大阪—成田	734	432,326	1052:01	105,737	121,916	62,279,093	71,808,524	86.7	921	4,261	−	4,670,933	543	2,510	−	4,673,986	7,496,554	62.3
計	計	1,464	862,296	2056:04	204,305	243,146	120,335,645	143,212,994	84.0	28,939	6,721	−	9,025,176	17,044	3,958	−	9,046,178	14,940,524	60.5
1	成田—大阪	124	73,036	178:17	16,998	20,522	10,011,822	12,087,458	82.8	2,454	793	2	750,886	1,445	467	2	752,800	1,258,702	59.8
2		112	65,968	161:33	16,139	18,536	9,505,871	10,917,704	87.1	3,314	528	−	712,940	1,953	310	−	715,203	1,136,892	62.9
3		124	73,036	180:58	18,578	20,522	10,942,442	12,087,458	90.5	4,252	467	−	820,683	2,504	275	−	823,462	1,258,702	65.4
年	成田—大阪	725	427,025	1006:54	100,826	119,986	59,386,514	70,671,754	84.0	28,465	2,552	1	4,453,989	16,763	1,503	1	4,472,256	7,358,936	60.8
度	大阪—成田	728	428,792	1048:19	106,891	120,476	62,958,799	70,960,364	88.7	444	4,330	1	4,721,910	263	2,550	1	4,724,724	7,389,802	63.9
計	計	1,453	855,817	2055:13	207,717	240,462	122,345,313	141,632,118	86.4	28,909	6,882	2	9,175,899	17,026	4,053	2	9,196,980	14,748,738	62.4
	東京(成田)—関西線																		
1	成田—関西	437	328,624	643:12	68,825	79,428	51,756,400	59,729,856	86.7	−	286,506	−	3,881,730	−	215,453	−	4,097,183	6,359,163	64.4
2	752km	408	306,816	589:15	67,817	74,064	50,998,384	55,696,128	91.6	209	314,138	−	3,824,879	157	236,232	−	4,061,268	5,842,408	69.5
3		433	325,616	637:26	72,062	78,628	54,190,624	59,128,256	91.6	−	322,388	−	4,064,296	−	242,435	−	4,306,731	6,186,492	69.6
4		371	278,992	544:54	60,606	67,396	45,575,712	50,681,792	89.9	575	260,144	−	3,418,178	432	195,628	−	3,614,238	5,323,738	67.9
5		432	324,864	649:02	69,484	78,528	52,251,968	59,053,056	88.5	3,426	282,549	−	3,918,897	2,576	212,477	−	4,133,950	6,049,749	68.3
6		396	297,792	592:57	64,669	71,920	48,631,088	54,083,840	89.9	2,325	287,871	−	3,647,332	1,748	216,479	−	3,865,559	5,647,850	68.4
7		416	312,832	633:27	64,821	75,600	48,745,392	56,851,200	85.7	1,825	305,528	−	3,655,904	1,372	229,757	−	3,887,033	5,924,270	65.6
8		403	303,056	613:25	64,596	73,204	48,576,192	55,049,408	88.2	3,535	287,118	−	3,643,214	2,658	215,912	−	3,861,784	5,742,885	67.2
9		394	296,288	586:14	64,876	71,528	48,786,752	53,789,056	90.7	10,288	275,282	−	3,659,006	7,737	207,012	−	3,873,755	5,621,922	68.9
10		411	309,072	602:40	67,187	74,660	50,524,624	56,144,320	90.0	10,614	304,904	−	3,789,346	7,981	229,288	−	4,026,615	5,859,448	68.7
11		360	270,720	521:45	57,687	65,576	43,380,624	49,313,152	88.0	632	265,494	−	3,253,546	475	199,652	−	3,453,673	5,213,616	66.2
12		371	278,992	554:17	58,433	67,604	43,941,616	50,838,208	86.4	1,274	286,183	−	3,295,621	958	215,210	−	3,511,789	5,386,745	65.2
暦	成田—関西	2,419	1,819,088	3777:25	386,963	439,620	290,996,176	330,594,240	88.0	102	1,654,715	−	21,824,710	76	1,244,347	−	23,069,133	34,588,086	66.7
年	関西—成田	2,413	1,814,576	3391:09	394,100	438,516	296,363,200	329,764,032	89.9	34,601	1,823,390	−	22,227,239	26,018	1,371,188	−	23,624,445	34,570,200	68.3
計	計	4,832	3,633,664	7168:34	781,063	878,136	587,359,376	660,358,272	88.9	34,703	3,478,105	−	44,051,949	26,094	2,615,535	−	46,693,578	69,158,286	67.5
1	成田—関西	374	281,248	559:34	57,872	68,176	43,519,744	51,268,352	84.9	183	309,844	−	3,263,981	138	233,003	−	3,497,122	5,421,898	64.5
2		318	239,136	477:36	51,705	57,952	38,882,160	43,579,904	89.2	−	260,869	−	2,916,161	−	196,174	−	3,112,335	4,634,393	67.2
3		296	222,592	436:28	49,205	54,048	37,002,160	40,644,096	91.0	1,584	245,562	−	2,775,162	1,191	184,663	−	2,961,016	4,391,814	67.4
年	成田—関西	2,273	1,709,296	3577:36	363,394	413,620	273,272,288	311,042,240	87.9	867	1,612,888	−	20,495,420	651	1,212,894	−	21,708,965	32,605,007	66.6
度	関西—成田	2,269	1,706,288	3194:43	367,747	412,572	276,545,744	310,254,144	89.1	35,394	1,758,460	−	20,740,928	26,615	1,322,361	−	22,089,904	32,613,321	67.7
計	計	4,542	3,415,584	6772:19	731,141	826,192	549,818,032	621,296,384	88.5	36,261	3,371,348	−	41,236,348	27,266	2,535,255	−	43,798,869	65,218,328	67.2
	東京(成田)—福岡線																		
1	成田—福岡	842	932,094	1704:33	132,142	161,732	146,281,194	179,037,324	81.7	14,780	459,333	−	10,971,089	16,361	508,482	−	11,495,932	19,810,471	58.0
2	1,107km	722	799,254	1453:44	126,625	137,820	140,173,875	152,566,740	91.9	16,443	465,195	−	10,513,042	18,202	514,971	−	11,046,215	16,985,022	65.0
3		779	862,353	1597:22	137,337	147,680	152,032,059	163,481,760	93.0	18,441	537,825	−	11,402,405	20,414	595,373	−	12,018,192	18,132,693	66.3
4		785	868,995	1567:49	122,326	145,828	135,414,882	161,431,596	83.9	4,763	387,371	−	10,156,116	5,273	428,820	−	10,590,209	17,576,766	60.3
5		808	894,456	1621:35	131,389	150,388	145,447,623	166,479,516	87.4	−	397,055	−	10,908,571	−	439,540	−	11,348,111	17,233,958	65.8
6		729	807,003	1445:39	118,652	135,556	131,347,764	150,060,492	87.5	−	343,811	−	9,851,081	−	380,598	−	10,231,679	16,191,027	63.2
7		832	921,024	1657:03	126,497	152,500	140,032,179	168,817,500	82.9	−	394,658	−	10,502,413	−	436,887	−	10,939,300	18,349,682	59.6
8		816	903,312	1634:44	137,918	151,472	152,675,226	167,679,504	91.1	−	506,817	−	11,450,642	−	561,047	−	12,011,689	18,254,875	65.8
9		798	883,386	1578:52	133,100	148,604	147,341,700	164,504,628	89.6	−	448,378	−	11,050,627	−	496,354	−	11,546,981	17,983,366	64.2
10		770	852,390	1527:33	128,879	143,388	142,669,053	158,730,516	89.9	−	429,884	−	10,700,179	−	475,882	−	11,176,061	17,483,264	63.9
11		748	828,036	1514:19	128,195	139,300	141,911,865	154,205,100	92.0	6,535	470,603	−	10,643,389	7,234	520,957	−	11,171,580	17,035,014	65.6
12		830	918,810	1698:21	135,491	156,080	149,988,537	172,780,560	86.8	−	556,853	−	11,249,140	−	616,436	−	11,865,576	19,021,914	62.4
暦	成田—福岡	4,735	5,241,645	10240:06	770,189	886,344	852,599,223	981,182,808	86.9	53,100	2,636,668	−	63,944,941	58,781	2,918,792	−	66,922,514	107,140,395	62.5
年	福岡—成田	4,724	5,229,468	8761:28	788,362	884,004	872,716,734	978,592,428	89.2	7,862	2,761,115	−	65,453,753	8,703	3,056,555	−	68,519,011	106,917,657	64.1
計	計	9,459	10,471,113	19001:34	1,558,551	1,770,348	1,725,315,957	1,959,775,236	88.0	60,962	5,397,783	−	129,398,694	67,484	5,975,347	−	135,441,525	214,058,052	63.3
1	成田—福岡	824	912,168	1659:11	131,004	153,808	145,021,428	170,265,456	85.2	−	526,129	−	10,876,607	−	582,425	−	11,459,032	18,758,978	61.1
2		623	689,661	1280:08	104,552	113,988	115,739,064	126,184,716	91.7	−	438,570	−	8,680,429	−	485,496	−	9,165,925	13,916,168	65.9
3		896	991,872	1803:29	149,556	167,154	165,558,492	185,039,478	89.5	−	644,012	−	12,416,887	−	712,922	−	13,129,809	20,237,109	64.9
年	成田—福岡	4,736	5,242,752	10229:59	764,919	880,068	846,765,333	974,235,276	86.9	4,763	2,691,099	−	63,507,398	5,273	2,979,046	−	66,491,717	106,156,696	62.6
度	福岡—成田	4,723	5,228,361	8758:44	782,640	877,998	866,382,480	971,943,786	89.1	6,535	2,853,042	−	64,978,683	7,234	3,158,318	−	68,144,235	105,885,425	64.4
計	計	9,459	10,471,113	18988:43	1,547,559	1,758,066	1,713,147,813	1,946,179,062	88.0	11,298	5,544,141	−	128,486,081	12,507	6,137,364	−	134,635,952	212,042,121	63.5

第3表 国内定期航空路線別，区間別，月別運航及び輸送実績 （幹線）

（令和6年）

区分 / 月別	区間 (km)	運航回数	運航キロメートル	運航時間 (時：分)	旅客 旅客数	旅客 座席数	旅客 人キロメートル	旅客 座席キロメートル	旅客 座席利用率(%)	重量(kg) 貨物	重量(kg) 超過手荷物	重量(kg) 郵便物	トンキロメートル 旅客	トンキロメートル 貨物	トンキロメートル 超過手荷物	トンキロメートル 郵便物	トンキロメートル 計	利用可能トンキロメートル	重量利用率(%)
	東京（成田）―沖縄（那覇）線																		
1	成田―那覇	304	573,648	872:46	49,374	59,356	93,168,738	112,004,772	83.2	40,403	236,010	－	6,987,656	76,241	445,352	－	7,509,249	12,608,360	59.6
2	1,887km	264	498,168	753:44	50,877	53,592	96,004,899	101,128,104	94.9	38,513	261,935	－	7,200,368	72,674	494,272	－	7,767,314	11,651,900	66.7
3		334	630,258	961:21	63,356	67,252	119,552,772	126,904,524	94.2	42,096	345,469	－	8,966,459	79,435	651,900	－	9,697,794	14,523,742	66.8
4		376	709,512	1056:58	65,428	74,408	123,462,636	140,407,896	87.9	274,801	331,914	－	9,259,698	518,549	626,322	－	10,404,569	17,174,988	60.6
5		402	758,574	1124:19	64,759	77,554	122,200,233	146,344,398	83.5	332,861	316,503	－	9,165,018	628,108	597,241	－	10,390,367	17,985,809	57.8
6		374	705,738	1049:27	60,088	71,720	113,386,056	135,335,640	83.8	249,163	317,362	－	8,503,953	470,171	598,861	－	9,572,985	16,982,765	56.4
7		401	756,687	1113:06	69,227	74,488	130,631,349	140,558,856	92.9	258,217	397,547	－	9,797,352	487,256	750,172	－	11,034,780	17,438,759	63.3
8		392	739,704	1096:52	71,459	75,048	134,843,133	141,615,576	95.2	331,537	435,973	－	10,113,234	625,610	822,681	－	11,561,525	17,733,579	65.2
9		389	734,043	1088:11	70,154	75,274	132,380,598	142,042,038	93.2	231,451	401,170	－	9,928,545	436,748	757,008	－	11,122,301	17,767,395	62.6
10		386	728,382	1082:00	69,089	73,930	130,370,943	139,505,910	93.5	315,491	411,014	－	9,777,822	595,331	775,583	－	11,148,736	17,541,488	63.6
11		330	622,710	951:40	54,669	60,088	103,160,403	113,386,056	91.0	270,031	328,390	－	7,737,030	509,548	619,672	－	8,866,250	14,633,482	60.6
12		348	656,676	1028:57	52,498	62,708	99,063,726	118,329,996	83.7	317,277	300,976	－	7,429,779	598,701	567,942	－	8,596,422	15,117,742	56.9
暦	成田―那覇	2,283	4,308,021	7083:04	367,088	413,228	692,695,056	779,761,236	88.8	2,603,915	1,857,339	－	51,952,130	4,913,586	3,504,801	－	60,370,517	101,200,962	59.7
年	那覇―成田	2,017	3,806,079	5096:17	373,890	412,190	705,530,430	777,802,530	90.7	97,926	2,226,924	－	52,914,784	184,786	4,202,205	－	57,301,775	89,959,047	63.7
計	計	4,300	8,114,100	12179:21	740,978	825,418	1,398,225,486	1,557,563,766	89.8	2,701,841	4,084,263	－	104,866,914	5,098,372	7,707,006	－	117,672,292	191,160,009	61.6
1	成田―那覇	342	645,354	1007:41	54,884	63,548	103,566,108	119,915,076	86.4	207,528	319,223	－	7,767,458	391,606	602,374	－	8,761,438	14,760,610	59.4
2		321	605,727	950:03	55,913	59,656	105,507,831	112,570,872	93.7	213,730	329,211	－	7,913,087	403,308	621,221	－	8,937,616	13,905,545	64.3
3		391	737,817	1138:14	67,983	73,864	128,283,921	139,381,368	92.0	244,703	433,119	－	9,621,294	461,755	817,295	－	10,900,344	16,956,247	64.3
年	成田―那覇	2,388	4,506,156	7472:13	375,201	421,558	708,004,287	795,479,946	89.0	3,156,131	1,968,514	－	53,100,321	5,955,617	3,714,588	－	62,770,526	105,845,957	59.3
度	那覇―成田	2,064	3,894,768	5215:15	380,950	420,728	718,852,650	793,913,736	90.5	90,659	2,353,888	－	53,913,949	171,074	4,441,784	－	58,526,807	92,152,452	63.5
計	計	4,452	8,400,924	12687:28	756,151	842,286	1,426,856,937	1,589,393,682	89.8	3,246,790	4,322,402	－	107,014,270	6,126,691	8,156,372	－	121,297,333	197,998,409	61.3
	大阪―新千歳線																		
1	大阪―新千歳	660	766,260	1284:54	113,307	133,103	131,549,427	154,532,583	85.1	547,685	2,584	87,912	9,866,207	635,862	3,001	102,066	10,607,136	17,479,256	60.7
2	1,161km	590	684,990	1147:12	104,958	114,627	121,856,238	133,081,947	91.6	496,685	1,916	60,088	9,139,218	576,651	2,224	69,763	9,787,856	14,556,837	67.2
3		623	723,303	1187:32	111,677	122,214	129,656,997	141,890,454	91.4	573,985	2,442	63,094	9,724,275	666,397	2,835	73,252	10,466,759	15,644,192	66.9
4		600	696,600	1124:00	84,088	118,676	97,626,168	137,782,836	70.9	530,125	1,369	57,790	7,321,962	615,475	1,590	67,094	8,006,121	15,683,502	51.0
5		618	717,498	1154:02	99,373	116,659	115,372,053	135,441,099	85.2	482,065	1,519	59,373	8,652,903	559,678	1,764	68,932	9,283,277	15,379,586	60.4
6		659	765,099	1221:52	103,212	113,546	119,829,132	131,826,906	90.9	519,187	1,637	63,043	8,987,186	602,775	1,901	73,192	9,665,054	14,226,532	67.9
7		760	882,360	1404:55	127,454	153,272	147,974,094	177,948,792	83.2	859,526	2,425	59,024	11,098,057	997,909	2,815	68,526	12,167,307	20,453,837	59.5
8		862	1,000,782	1605:23	144,016	173,553	167,202,576	201,495,033	83.0	1,030,336	2,661	55,928	12,540,193	1,196,220	3,089	64,933	13,804,435	24,309,091	56.8
9		668	775,548	1237:22	121,960	131,379	141,595,560	152,531,019	92.8	841,695	2,256	55,634	10,619,667	977,208	2,620	64,591	11,664,086	16,756,898	69.6
10		624	724,464	1166:22	119,696	128,295	138,967,056	148,950,495	93.3	813,565	1,436	59,682	10,422,529	944,550	1,666	69,291	11,438,036	16,615,224	68.8
11		604	701,244	1141:26	105,179	121,051	122,112,819	140,540,211	86.9	664,265	1,138	59,314	9,158,461	771,212	1,321	68,865	9,999,859	15,950,492	62.7
12		699	811,539	1343:44	113,106	139,544	131,316,066	162,010,584	81.1	748,091	2,665	68,058	9,848,705	868,533	3,094	79,015	10,799,347	18,012,314	60.0
暦	大阪―新千歳	3,985	4,626,585	7259:58	670,449	783,159	778,391,289	909,247,599	85.6	3,773,809	11,578	485,546	58,379,344	4,381,392	13,442	563,718	63,337,896	102,554,699	61.8
年	新千歳―大阪	3,982	4,623,102	7758:46	677,577	782,760	786,666,897	908,784,360	86.6	4,333,401	12,470	263,394	59,000,019	5,031,078	14,478	305,802	64,351,377	102,513,062	62.8
計	計	7,967	9,249,687	15018:44	1,348,026	1,565,919	1,565,058,186	1,818,031,959	86.1	8,107,210	24,048	748,940	117,379,363	9,412,470	27,920	869,520	127,689,273	205,067,761	62.3
1	大阪―新千歳	666	773,226	1268:01	116,025	131,832	134,705,025	153,056,952	88.0	468,485	3,455	51,596	10,102,877	543,912	4,011	59,903	10,710,703	16,943,238	63.2
2		566	657,126	1080:29	106,068	115,531	123,144,948	134,131,491	91.8	533,426	2,381	52,643	9,235,871	619,308	2,765	61,118	9,919,062	15,202,739	65.2
3		614	712,854	1173:29	114,828	125,750	133,315,308	145,995,750	91.3	533,515	2,336	53,810	9,998,648	619,412	2,712	62,473	10,683,245	16,609,800	64.3
年	大阪―新千歳	3,970	4,609,170	7200:50	673,733	784,736	782,204,013	911,078,496	85.9	3,871,994	11,900	454,648	58,665,299	4,495,386	13,816	527,845	63,702,346	103,109,558	61.8
度	新千歳―大阪	3,970	4,609,170	7720:15	681,272	784,352	790,956,792	910,632,672	86.9	4,152,287	13,378	241,247	59,321,760	4,820,806	15,532	280,088	64,438,186	103,033,695	62.5
計	計	7,940	9,218,340	14921:05	1,355,005	1,569,088	1,573,160,805	1,821,711,168	86.4	8,024,281	25,278	695,895	117,987,059	9,316,192	29,348	807,933	128,140,532	206,143,253	62.2
	大阪―福岡線																		
1	大阪―福岡	606	350,268	756:55	49,408	76,467	28,557,824	44,197,926	64.6	156,620	552	34,078	2,141,837	90,526	319	19,697	2,252,379	5,029,285	44.8
2	578km	575	332,350	718:17	51,894	74,925	29,994,732	43,306,650	69.3	168,737	281	36,572	2,249,604	97,530	163	21,138	2,368,435	4,975,654	47.6
3		615	355,470	771:12	62,930	75,310	36,373,540	43,529,180	83.6	201,316	586	40,371	2,728,015	116,360	338	23,334	2,868,047	4,652,813	61.6
4		593	342,754	725:10	51,921	68,581	30,010,338	39,639,818	75.7	150,075	595	37,285	2,250,777	86,743	344	21,551	2,359,415	4,481,230	52.7
5		613	354,314	760:25	55,190	70,712	31,899,820	40,871,536	78.0	152,216	412	38,213	2,392,486	87,980	238	22,086	2,502,790	4,478,901	55.9
6		538	310,964	657:07	46,773	62,090	27,034,794	35,888,020	75.3	145,984	498	36,564	2,027,610	84,379	287	21,133	2,133,409	3,978,107	53.6
7		556	321,368	685:50	51,445	67,880	29,735,210	39,234,640	75.8	164,051	855	37,336	2,230,141	94,821	494	21,580	2,347,036	4,253,711	55.2
8		509	294,202	632:44	50,627	61,726	29,262,406	35,677,628	82.0	203,675	694	31,454	2,194,681	117,725	401	18,181	2,330,988	3,883,487	60.0
9		537	310,386	656:53	54,521	67,889	31,513,138	39,239,842	80.3	173,134	716	36,666	2,363,485	100,072	414	21,192	2,485,163	4,213,896	59.0
10		630	364,140	776:28	60,873	77,281	35,184,594	44,668,418	78.8	161,460	519	36,248	2,638,845	93,323	300	20,951	2,753,419	4,813,320	57.2
11		638	368,764	806:02	61,081	73,752	35,304,818	42,628,656	82.8	191,712	460	38,473	2,647,862	110,810	266	22,238	2,781,176	4,822,439	57.7
12		676	390,728	856:56	65,112	80,893	37,634,736	46,756,154	80.5	249,299	785	40,317	2,822,605	144,095	454	23,303	2,990,457	5,281,507	56.6
暦	大阪―福岡	3,556	2,055,368	4597:51	331,898	430,739	191,837,044	248,967,142	77.1	1,132,487	3,726	78,797	14,387,779	654,577	2,153	45,544	15,090,053	27,540,695	54.8
年	福岡―大阪	3,530	2,040,340	4206:08	329,877	426,767	190,668,906	246,671,326	77.3	985,792	3,227	364,780	14,300,169	569,787	1,865	210,840	15,082,661	27,323,655	55.2
計	計	7,086	4,095,708	8803:59	661,775	857,506	382,505,950	495,638,468	77.2	2,118,279	6,953	443,577	28,687,948	1,224,364	4,018	256,384	30,172,714	54,864,350	55.0
1	大阪―福岡	668	386,104	838:06	58,110	81,889	33,587,580	47,331,842	71.0	204,426	556	31,786	2,519,069	118,157	321	18,372	2,655,919	5,351,753	49.6
2		589	340,442	753:06	55,732	71,018	32,213,096	41,048,404	78.5	206,828	413	31,630	2,415,982	119,547	239	18,282	2,554,050	4,638,908	55.1
3		662	382,636	829:30	65,047	75,903	37,597,166	43,871,934	85.7	236,202	620	36,485	2,819,787	136,525	359	21,088	2,977,759	4,961,167	60.0
年	大阪―福岡	3,618	2,091,204	4708:05	339,750	431,954	196,375,500	249,669,412	78.7	1,141,142	3,853	76,187	14,728,163	659,580	2,226	44,035	15,434,004	27,700,791	55.7
度	福岡―大阪	3,591	2,075,598	4270:12	336,682	427,660	194,602,196	247,187,480	78.7	1,097,920	3,270	356,270	14,595,167	634,597	1,891	205,922	15,437,577	27,457,635	56.2
計	計	7,209	4,166,802	8978:17	676,432	859,614	390,977,696	496,856,892	78.7	2,239,062	7,123	432,457	29,323,330	1,294,177	4,117	249,957	30,871,581	55,158,426	56.0

第3表 国内定期航空路線別，区間別，月別運航及び輸送実績 （幹線）

（令和6年）

区分 / 月別	区間 (km)	運航回数	運航キロメートル	運航時間 (時：分)	旅客 旅客数	旅客 座席数	旅客 人キロメートル	旅客 座席キロメートル	旅客 座席利用率(%)	重量(kg) 貨物	重量(kg) 超過手荷物	重量(kg) 郵便物	トンキロメートル 旅客	トンキロメートル 貨物	トンキロメートル 超過手荷物	トンキロメートル 郵便物	トンキロメートル 計	利用可能トンキロメートル	重量利用率(%)
	大阪—沖縄(那覇)線																		
1	大阪—那覇	341	444,664	702:40	87,076	116,238	113,547,104	151,574,352	74.9	2,072,483	2,590	82,877	8,516,033	2,702,518	3,378	108,071	11,330,000	18,343,573	61.8
2	1,304km	289	376,856	594:39	90,548	103,470	118,074,592	134,924,880	87.5	2,166,399	2,032	95,882	8,855,594	2,824,985	2,650	125,030	11,808,259	16,394,786	72.0
3		328	427,712	674:06	106,382	118,740	138,722,128	154,836,960	89.6	2,533,866	2,389	111,315	10,404,160	3,304,160	3,115	145,154	13,856,589	19,091,460	72.6
4		295	384,680	598:44	92,737	115,391	120,929,048	150,469,864	80.4	2,435,809	1,587	105,541	9,069,678	3,176,295	2,069	137,626	12,385,668	19,689,944	62.9
5		309	402,936	627:27	97,402	120,378	127,012,208	156,972,912	80.9	2,320,074	1,338	99,203	9,525,916	3,025,377	1,745	129,361	12,682,399	21,110,125	60.1
6		300	391,200	613:29	97,071	118,954	126,580,584	155,116,016	81.6	2,176,012	1,234	113,786	9,493,544	2,837,520	1,608	148,377	12,481,049	21,063,492	59.3
7		390	508,560	786:02	109,574	134,007	142,884,496	174,745,128	81.8	2,462,854	1,415	90,364	10,716,338	3,211,562	1,844	117,835	14,047,579	22,935,358	61.2
8		435	567,240	890:34	124,742	142,497	162,663,568	185,816,088	87.5	2,049,371	1,694	88,396	12,199,767	2,672,380	2,210	115,268	14,989,625	24,562,060	61.0
9		300	391,200	605:52	90,890	115,437	118,520,560	150,529,848	78.7	1,944,789	1,842	88,076	8,889,042	2,536,005	2,402	114,852	11,542,301	19,401,486	59.5
10		310	404,240	629:15	103,753	119,766	135,293,912	156,174,864	86.6	2,042,923	1,651	108,761	10,147,043	2,663,971	2,153	141,825	12,954,992	20,089,356	64.5
11		299	389,896	621:00	102,518	116,942	133,683,472	152,492,368	87.7	1,995,860	1,481	108,151	10,026,260	2,602,602	1,932	141,029	12,771,823	19,434,066	65.7
12		358	466,832	750:55	103,827	129,668	135,390,408	169,087,072	80.1	2,592,063	1,746	98,178	10,154,280	3,380,050	2,276	128,025	13,664,631	21,198,284	64.5
暦	大阪—那覇	1,980	2,581,920	4344:09	603,116	726,850	786,463,264	947,812,400	83.0	15,804,054	10,275	954,250	58,984,743	20,608,486	13,399	1,244,341	80,850,969	121,835,400	66.4
年	那覇—大阪	1,974	2,574,096	3750:34	603,404	724,638	786,838,816	944,927,952	83.3	10,988,449	10,724	236,280	59,012,912	14,328,939	13,983	308,112	73,663,946	121,478,590	60.6
計	計	3,954	5,156,016	8094:43	1,206,520	1,451,488	1,573,302,080	1,892,740,352	83.1	26,792,503	20,999	1,190,530	117,997,655	34,937,425	27,382	1,552,453	154,514,915	243,313,990	63.5
1	大阪—那覇	334	435,536	703:29	93,071	123,072	121,364,584	160,485,888	75.6	2,002,767	3,060	93,841	9,102,343	2,611,608	3,990	122,369	11,840,310	19,655,540	60.2
2		280	365,120	591:58	92,703	107,067	120,884,712	139,615,368	86.6	2,000,019	2,499	92,813	9,066,354	2,608,023	3,258	121,028	11,798,663	17,364,150	67.9
3		326	425,104	679:50	112,542	123,724	146,754,768	161,336,096	91.0	2,408,734	3,287	104,241	11,006,607	3,140,989	4,287	135,930	14,287,813	20,591,928	69.4
年	大阪—那覇	1,970	2,568,880	4352:43	609,766	734,305	795,134,864	957,533,720	83.0	15,848,810	10,717	956,906	59,635,112	20,666,847	13,975	1,247,805	81,563,739	123,691,158	65.9
度	那覇—大阪	1,966	2,563,664	3745:52	611,064	732,598	796,827,456	955,307,792	83.4	10,582,465	12,117	234,445	59,762,060	13,799,535	15,799	305,720	73,883,114	123,404,631	59.9
計	計	3,936	5,132,544	8098:35	1,220,830	1,466,903	1,591,962,320	1,912,841,512	83.2	26,431,275	22,834	1,191,351	119,397,172	34,466,382	29,774	1,553,525	155,446,853	247,095,789	62.9
	関西—新千歳線																		
1	関西—新千歳	769	1,006,621	1653:03	113,364	141,073	148,393,476	184,664,557	80.4	40,328	570,738	17,668	11,129,512	52,789	747,096	23,128	11,952,525	21,225,929	56.3
2	1,309km	724	947,716	1546:45	117,810	130,946	154,213,290	171,408,314	90.0	36,357	610,418	34,672	11,565,997	47,592	799,037	45,386	12,458,012	19,030,581	65.5
3		834	1,091,706	1768:45	125,488	148,772	164,263,792	194,742,548	84.3	39,847	484,824	40,403	12,319,786	52,159	634,634	52,888	13,059,467	21,581,013	60.5
4		712	932,008	1497:04	85,724	125,412	112,212,716	164,164,308	68.4	31,398	296,302	37,971	8,415,954	41,099	387,860	49,704	8,894,617	19,289,116	46.1
5		840	1,099,560	1770:44	107,165	147,807	140,278,985	193,479,363	72.5	29,197	346,244	43,533	10,520,925	38,219	453,235	56,985	11,069,364	21,326,165	51.9
6		784	1,026,256	1659:53	112,895	137,791	147,779,555	180,368,419	81.9	28,321	347,119	39,047	11,083,467	37,073	454,380	51,112	11,626,032	20,321,424	57.2
7		878	1,149,302	1843:51	125,818	155,758	164,695,762	203,887,222	80.8	31,355	393,912	36,699	12,352,183	41,044	515,631	48,039	12,956,897	22,986,728	56.4
8		901	1,179,409	1885:22	136,072	160,425	178,118,248	209,996,325	84.8	37,093	450,730	37,083	13,358,868	48,555	590,005	48,542	14,045,970	24,946,925	56.3
9		874	1,144,066	1825:53	134,826	155,250	176,487,234	203,222,250	86.8	32,736	428,609	38,758	13,236,542	42,851	561,049	50,734	13,891,176	22,984,454	60.4
10		896	1,172,864	1892:32	136,505	161,642	178,685,045	211,589,378	84.4	40,327	431,601	37,835	13,401,378	52,788	564,966	49,527	14,068,659	24,133,803	58.3
11		923	1,208,207	1966:49	120,300	161,986	157,472,700	212,039,674	74.3	20,581	446,236	40,816	11,810,453	26,940	584,123	53,429	12,474,945	24,255,922	51.4
12		901	1,179,409	1947:21	126,760	157,146	165,928,840	205,704,114	80.7	30,836	726,670	36,446	12,444,663	40,365	951,209	47,707	13,483,944	23,552,637	57.3
暦	関西—新千歳	5,020	6,571,180	9687:51	720,420	891,206	943,029,780	1,166,588,654	80.8	374,200	2,650,714	175,159	70,727,235	489,829	3,469,784	229,284	74,916,132	132,767,993	56.4
年	新千歳—関西	5,016	6,565,944	11570:11	722,307	892,802	945,499,863	1,168,677,818	80.9	24,176	2,882,689	265,772	70,912,493	31,645	3,773,441	347,897	75,065,476	132,866,704	56.5
計	計	10,036	13,137,124	21258:02	1,442,727	1,784,008	1,888,529,643	2,335,266,472	80.9	398,376	5,533,403	440,931	141,639,728	521,474	7,243,225	577,181	149,981,608	265,634,697	56.5
1	関西—新千歳	868	1,136,212	1851:05	130,691	151,426	171,074,519	198,216,634	86.3	17,418	796,877	31,877	12,830,590	22,801	1,043,112	41,727	13,938,230	22,616,532	61.6
2		719	941,171	1544:14	112,026	125,942	146,642,034	164,858,078	89.0	13,917	581,730	30,462	10,998,154	18,218	761,485	39,875	11,817,732	18,606,557	63.5
3		895	1,171,555	1915:44	137,034	157,382	179,377,506	206,013,038	87.1	16,375	611,521	34,990	13,453,313	21,435	800,480	45,802	14,321,030	23,410,686	61.2
年	関西—新千歳	5,097	6,671,973	9805:53	731,277	898,370	957,241,593	1,175,966,330	81.4	307,871	2,791,911	178,205	71,793,120	403,005	3,654,611	233,269	76,084,005	134,208,586	56.7
度	新千歳—関西	5,094	6,668,046	11794:39	734,539	899,597	961,511,551	1,177,572,473	81.7	21,683	3,065,640	267,312	72,113,370	28,383	4,012,924	349,914	76,504,591	134,222,363	57.0
計	計	10,191	13,340,019	21600:32	1,465,816	1,797,967	1,918,753,144	2,353,538,803	81.5	329,554	5,857,551	445,517	143,906,490	431,388	7,667,535	583,183	152,588,596	268,430,949	56.8
	関西—福岡線																		
1	関西—福岡	248	137,144	313:09	37,023	45,232	20,473,719	25,013,296	81.9	－	109,905	－	1,535,529	－	60,778	－	1,596,307	3,145,398	50.8
2	553km	231	127,743	286:18	38,088	42,436	21,062,664	23,467,108	89.8	－	122,127	－	1,579,700	－	67,536	－	1,647,236	2,929,785	56.2
3		248	137,144	311:03	41,876	45,404	23,157,428	25,108,412	92.2	－	137,542	－	1,736,807	－	76,061	－	1,812,868	3,145,398	57.6
4		240	132,720	294:08	36,627	43,824	20,254,731	24,234,672	83.6	－	91,570	－	1,519,105	－	50,638	－	1,569,743	3,043,934	51.6
5		248	137,144	308:29	38,730	45,384	21,417,690	25,097,352	85.3	－	99,844	－	1,606,326	－	55,214	－	1,661,540	3,043,934	54.6
6		240	132,720	293:44	37,639	43,776	20,814,367	24,208,128	86.0	－	88,313	－	1,561,077	－	48,837	－	1,609,914	3,043,934	52.9
7		247	136,591	307:15	36,532	45,364	20,202,196	25,086,292	80.5	－	100,420	－	1,515,165	－	55,532	－	1,570,697	3,132,715	50.1
8		240	132,720	297:32	38,087	43,936	21,062,111	24,296,608	86.7	－	118,220	－	1,579,658	－	65,375	－	1,645,033	3,043,934	54.0
9		240	132,720	295:17	37,604	43,944	20,795,012	24,301,032	85.6	－	109,579	－	1,559,626	－	60,597	－	1,620,223	3,043,934	53.2
10		257	142,121	311:56	40,635	46,948	22,471,155	25,962,244	86.6	－	120,409	－	1,685,337	－	66,586	－	1,751,923	3,259,545	53.7
11		300	165,900	375:10	46,256	54,616	25,579,568	30,202,648	84.7	－	159,926	－	1,918,467	－	88,439	－	2,006,906	3,804,916	52.7
12		294	162,582	375:17	44,888	53,392	24,823,064	29,525,776	84.1	－	183,743	－	1,861,730	－	101,610	－	1,963,340	3,728,818	52.7
暦	関西—福岡	1,518	839,454	1999:34	233,340	276,874	129,037,020	153,111,322	84.3	－	715,254	－	9,677,775	－	395,535	－	10,073,310	19,202,147	52.5
年	福岡—関西	1,515	837,795	1769:44	240,645	277,382	133,076,685	153,392,246	86.8	－	726,344	－	9,980,752	－	401,668	－	10,382,420	19,164,098	54.2
計	計	3,033	1,677,249	3769:18	473,985	554,256	262,113,705	306,503,568	85.5	－	1,441,598	－	19,658,527	－	797,203	－	20,455,730	38,366,245	53.3
1	関西—福岡	248	137,144	309:08	37,430	44,952	20,698,790	24,858,456	83.3	－	145,289	－	1,552,409	－	80,344	－	1,632,753	3,145,398	51.9
2		245	135,485	320:09	36,801	44,748	20,350,953	24,745,644	82.2	－	151,139	－	1,526,322	－	83,580	－	1,609,902	3,107,349	51.8
3		247	136,591	302:31	37,578	44,948	20,780,634	24,856,244	83.6	－	163,281	－	1,558,547	－	90,295	－	1,648,842	3,132,715	52.6
年	関西—福岡	1,526	843,878	1995:01	230,471	277,352	127,450,463	153,375,656	83.1	－	759,838	－	9,558,783	－	420,190	－	9,978,973	19,303,612	51.7
度	福岡—関西	1,520	840,560	1795:35	238,336	278,480	131,799,808	153,999,440	85.6	－	771,895	－	9,884,986	－	426,857	－	10,311,843	19,227,514	53.6
計	計	3,046	1,684,438	3790:36	468,807	555,832	259,250,271	307,375,096	84.3	－	1,531,733	－	19,443,769	－	847,047	－	20,290,816	38,531,126	52.7

第3表 国内定期航空路線別，区間別，月別運航及び輸送実績 （幹線）

（令和6年）

区分 / 月別	区間 (km)	運航回数	運航キロメートル	運航時間 (時：分)	旅客					重量(kg)			トンキロメートル					利用可能トンキロメートル	重量利用率(%)
					旅客数	座席数	人キロメートル	座席キロメートル	座席利用率(%)	貨物	超過手荷物	郵便物	旅客	貨物	超過手荷物	郵便物	計		
	関西—沖縄(那覇)線																		
1	関西—那覇	746	940,706	1578:11	87,226	129,238	109,991,986	162,969,118	67.5	202,962	220,413	34,481	8,249,400	255,935	277,941	43,481	8,826,757	18,464,894	47.8
2	1,261km	674	849,914	1416:31	97,609	117,157	123,084,949	147,734,977	83.3	227,408	263,348	26,869	9,231,371	286,760	332,083	33,882	9,884,096	16,671,452	59.3
3		777	979,797	1636:09	114,908	134,410	144,898,988	169,491,010	85.5	320,410	308,996	37,363	10,867,424	404,038	389,645	47,114	11,708,221	18,987,843	61.7
4		721	909,181	1496:35	98,033	125,017	123,619,613	157,646,437	78.4	246,552	260,236	36,448	9,271,471	310,903	328,157	45,961	9,956,492	17,881,933	55.7
5		769	969,709	1574:25	104,095	134,602	131,263,795	169,733,122	77.3	244,768	291,992	37,032	9,844,784	308,654	368,201	46,698	10,568,337	18,912,942	55.9
6		742	935,662	1562:31	99,568	128,619	125,555,248	162,188,559	77.4	227,672	279,761	35,170	9,416,643	287,095	352,779	44,350	10,100,867	18,327,894	55.1
7		810	1,021,410	1667:57	111,249	140,586	140,284,989	177,278,946	79.1	248,443	346,417	33,673	10,521,375	313,285	436,832	42,462	11,313,954	19,914,092	56.8
8		818	1,031,498	1702:09	123,263	139,736	155,434,643	176,207,096	88.2	231,450	388,984	32,942	11,657,598	291,857	490,508	41,540	12,481,503	19,906,365	62.7
9		777	979,797	1608:05	107,995	134,658	136,181,695	169,803,738	80.2	240,510	338,685	34,693	10,213,627	303,283	427,082	43,747	10,987,739	19,093,668	57.5
10		796	1,003,756	1635:23	117,199	137,930	147,787,939	173,929,730	85.0	246,189	349,404	34,739	11,084,095	310,444	440,599	43,806	11,878,944	19,581,010	60.7
11		742	935,662	1559:13	109,080	129,013	137,549,880	162,685,393	84.5	233,764	304,810	33,308	10,316,241	294,776	384,367	42,001	11,037,385	18,352,256	60.1
12		796	1,003,756	1715:06	103,111	138,314	130,022,971	174,413,954	74.5	302,932	296,881	41,415	9,751,723	381,999	374,367	52,224	10,560,313	19,668,917	53.7
暦	関西—那覇	4,583	5,779,163	10311:20	635,462	795,570	801,317,582	1,003,213,770	79.9	2,212,081	1,750,839	268,206	60,098,819	2,789,434	2,207,809	338,207	65,434,269	112,795,283	58.0
年	那覇—関西	4,585	5,781,685	8840:55	637,874	793,710	804,359,114	1,000,868,310	80.4	760,979	1,899,088	149,927	60,326,933	959,595	2,394,752	189,059	63,870,339	112,967,983	56.5
計	計	9,168	11,560,848	19152:15	1,273,336	1,589,280	1,605,676,696	2,004,082,080	80.1	2,973,060	3,649,927	418,133	120,425,752	3,749,029	4,602,561	527,266	129,304,608	225,763,266	57.3
1	関西—那覇	808	1,018,888	1740:43	100,764	140,709	127,063,404	177,434,049	71.6	203,865	291,547	31,127	9,529,755	257,074	367,641	39,251	10,193,721	19,888,895	51.3
2		728	918,008	1572:18	106,045	126,751	133,722,745	159,833,011	83.7	209,924	321,462	27,621	10,029,206	264,714	405,363	34,830	10,734,113	17,963,490	59.8
3		810	1,021,410	1726:56	124,553	141,473	157,061,333	178,397,453	88.0	279,056	407,910	33,467	11,779,600	351,890	514,376	42,202	12,688,068	19,996,529	63.5
年	関西—那覇	4,659	5,874,999	10550:42	652,615	810,776	822,947,515	1,022,388,536	80.5	2,198,300	1,854,740	265,349	61,721,063	2,772,056	2,338,828	334,604	67,166,551	114,719,719	58.5
度	那覇—関西	4,658	5,873,738	9010:39	652,340	806,632	822,600,740	1,017,162,952	80.9	716,825	2,023,349	146,286	61,695,055	903,918	2,551,444	184,468	65,334,885	114,768,272	56.9
計	計	9,317	11,748,737	19561:21	1,304,955	1,617,408	1,645,548,255	2,039,551,488	80.7	2,915,125	3,878,089	411,635	123,416,118	3,675,974	4,890,272	519,072	132,501,436	229,487,991	57.7
	福岡—新千歳線																		
1	福岡—新千歳	495	798,930	1254:34	70,028	89,214	113,025,192	143,991,396	78.5	281,806	62,323	30,099	8,476,889	454,834	100,590	48,579	9,080,892	16,808,883	54.0
2	1,614km	464	748,896	1165:34	73,101	86,586	117,985,014	139,749,804	84.4	281,755	66,406	31,322	8,848,876	454,753	107,181	50,554	9,461,364	16,550,072	57.2
3		552	890,928	1380:48	82,371	97,402	132,946,794	157,206,828	84.6	310,482	65,562	34,626	9,971,009	501,118	105,817	55,886	10,633,830	17,450,967	60.9
4		479	773,106	1169:36	58,043	81,169	93,681,402	131,006,766	71.5	227,747	77,122	30,570	7,026,106	367,583	124,474	49,340	7,567,503	15,014,197	50.4
5		492	794,088	1193:25	65,939	83,110	106,425,546	134,139,540	79.3	302,889	83,711	33,734	7,981,918	488,864	135,108	54,446	8,660,336	14,908,038	58.1
6		476	768,264	1142:42	64,884	79,419	104,722,776	128,182,266	81.7	322,420	88,733	34,161	7,854,210	520,386	143,213	55,136	8,572,945	14,399,304	59.5
7		494	797,316	1187:11	74,038	86,306	119,497,332	139,297,884	85.8	370,832	102,705	32,163	8,962,298	598,522	165,766	51,911	9,778,497	15,369,604	63.6
8		473	763,422	1144:25	74,511	82,009	120,260,754	132,362,526	90.9	373,275	107,539	28,620	9,019,557	602,466	173,568	46,192	9,841,783	14,612,639	67.4
9		478	771,492	1143:59	76,924	85,402	124,155,336	137,838,828	90.1	350,556	109,217	35,365	9,311,650	565,797	176,275	57,079	10,110,801	15,053,216	67.2
10		516	832,824	1253:40	81,924	91,826	132,225,336	148,207,164	89.2	326,045	112,077	32,696	9,916,901	526,237	180,894	52,771	10,676,803	16,306,932	65.5
11		599	966,786	1489:35	80,519	103,602	129,957,666	167,213,628	77.7	204,346	98,653	35,021	9,746,825	329,814	159,226	56,525	10,292,390	19,193,365	53.6
12		616	994,224	1543:35	79,325	106,337	128,030,550	171,627,918	74.6	249,328	121,139	34,109	9,602,294	402,415	195,519	55,051	10,255,279	19,710,999	52.0
暦	福岡—新千歳	3,070	4,954,980	7083:06	437,195	536,843	705,632,730	866,464,602	81.4	1,766,637	517,229	193,054	52,922,457	2,851,350	834,806	311,588	56,920,201	97,818,961	58.2
年	新千歳—福岡	3,064	4,945,296	7985:58	444,412	535,539	717,280,968	864,359,946	83.0	1,834,844	577,958	199,432	53,796,076	2,961,439	932,825	321,882	58,012,222	97,559,255	59.5
計	計	6,134	9,900,276	15069:04	881,607	1,072,382	1,422,913,698	1,730,824,548	82.2	3,601,481	1,095,187	392,486	106,718,533	5,812,789	1,767,631	633,470	114,932,423	195,378,216	58.8
1	福岡—新千歳	618	997,452	1535:43	81,235	106,636	131,113,290	172,110,504	76.2	210,173	139,113	27,150	9,833,498	339,221	224,528	43,819	10,441,066	19,765,644	52.8
2		553	892,542	1392:23	82,293	95,610	132,820,902	154,314,540	86.1	156,378	126,686	25,714	9,961,568	252,393	204,471	41,502	10,459,934	17,726,137	59.0
3		614	990,996	1529:35	93,909	106,124	151,569,126	171,284,136	88.5	194,430	146,723	28,420	11,367,685	313,809	236,811	45,870	11,964,175	19,632,742	60.9
年	福岡—新千歳	3,205	5,172,870	7366:23	453,292	553,728	731,613,288	893,716,992	81.9	1,590,568	620,306	188,829	54,871,001	2,567,175	1,001,171	304,768	58,744,115	100,941,900	58.2
度	新千歳—福岡	3,203	5,169,642	8359:26	460,252	553,822	742,846,728	893,868,708	83.1	1,697,851	693,112	188,894	55,713,509	2,740,332	1,118,682	304,874	59,877,397	100,750,917	59.4
計	計	6,408	10,342,512	15725:49	913,544	1,107,550	1,474,460,016	1,787,585,700	82.5	3,288,419	1,313,418	377,723	110,584,510	5,307,507	2,119,853	609,642	118,621,512	201,692,817	58.8
	福岡—沖縄(那覇)線																		
1	福岡—那覇	1,312	1,322,496	2324:42	155,694	232,217	156,939,552	234,074,736	67.0	816,640	133,727	36,741	11,770,467	823,174	134,798	37,035	12,765,474	28,505,065	44.8
2	1,008km	1,211	1,220,688	2139:40	168,826	224,528	170,176,608	226,324,224	75.2	840,056	148,848	37,799	12,763,248	846,777	150,038	38,101	13,798,164	29,695,428	46.5
3		1,364	1,374,912	2423:28	204,095	251,383	205,727,760	253,394,064	81.2	1,074,883	189,475	41,583	15,429,581	1,083,482	190,991	41,916	16,745,970	32,959,846	50.8
4		1,308	1,318,464	2288:25	168,160	232,255	169,505,280	234,113,040	72.4	897,712	143,325	40,774	12,712,896	904,893	144,472	41,100	13,803,361	28,140,593	49.1
5		1,369	1,379,952	2391:39	162,654	249,044	163,955,232	251,036,352	65.3	863,462	129,756	40,094	12,296,642	870,369	130,794	40,415	13,338,220	29,971,272	44.5
6		1,316	1,326,528	2287:12	161,367	250,277	162,657,936	252,279,216	64.5	852,282	108,454	43,165	12,199,346	859,100	109,320	43,511	13,211,277	31,428,970	42.0
7		1,284	1,294,272	2218:36	179,806	241,407	181,244,448	243,338,256	74.5	1,029,597	149,879	40,362	13,593,336	1,037,834	151,078	40,685	14,822,933	29,929,321	49.5
8		1,305	1,315,440	2258:21	211,806	239,688	213,500,448	241,605,504	88.4	934,639	180,526	37,431	16,012,533	942,115	181,968	37,730	17,174,346	28,849,452	59.5
9		1,363	1,373,904	2382:17	173,818	249,539	175,208,544	251,535,312	69.7	926,995	154,477	38,090	13,140,639	934,411	155,712	38,394	14,269,156	29,971,294	47.6
10		1,416	1,427,328	2463:25	202,927	257,320	204,550,416	259,378,560	78.9	868,484	160,135	37,995	15,341,281	875,432	161,416	38,300	16,416,429	30,737,226	53.4
11		1,319	1,329,552	2337:38	188,891	233,470	190,402,128	235,337,760	80.9	773,757	172,708	37,547	14,280,161	779,946	174,089	37,847	15,272,043	26,666,334	57.3
12		1,358	1,368,864	2395:17	185,761	240,449	187,247,088	242,372,592	77.3	904,079	175,927	41,945	14,043,532	911,312	177,334	42,281	15,174,459	27,453,824	55.3
暦	福岡—那覇	7,962	8,025,696	14257:08	1,079,573	1,449,969	1,088,209,584	1,461,568,752	74.5	6,818,463	907,577	268,693	81,615,722	6,873,011	914,835	270,844	89,674,412	177,056,586	50.6
年	那覇—福岡	7,963	8,026,704	13653:32	1,084,232	1,451,608	1,092,905,856	1,463,220,864	74.7	3,964,123	939,660	204,833	81,967,940	3,995,834	947,175	206,471	87,117,420	177,252,039	49.1
計	計	15,925	16,052,400	27910:40	2,163,805	2,901,577	2,181,115,440	2,924,789,616	74.6	10,782,586	1,847,237	473,526	163,583,662	10,868,845	1,862,010	477,315	176,791,832	354,308,625	49.9
1	福岡—那覇	1,363	1,373,904	2440:24	169,898	240,842	171,257,184	242,768,736	70.5	811,943	177,135	34,901	12,844,287	818,440	178,552	35,179	13,876,458	27,519,001	50.4
2		1,224	1,233,792	2203:23	174,343	216,558	175,737,744	218,290,464	80.5	746,022	178,155	33,756	13,180,331	751,991	179,581	34,026	14,145,929	24,734,721	57.2
3		1,365	1,375,920	2424:00	204,662	240,706	206,299,296	242,631,648	85.0	930,914	239,977	38,243	15,472,447	938,361	241,896	38,548	16,691,252	27,520,299	60.7
年	福岡—那覇	7,994	8,057,952	14379:09	1,090,344	1,444,284	1,099,066,752	1,455,838,272	75.5	6,720,714	963,574	262,286	82,430,007	6,774,480	971,280	264,384	90,440,151	171,380,981	52.8
度	那覇—福岡	7,996	8,059,968	13711:28	1,093,749	1,447,271	1,102,498,992	1,458,849,168	75.6	3,819,172	1,006,880	202,017	82,687,424	3,849,724	1,014,932	203,632	87,755,712	171,541,326	51.2
計	計	15,990	16,117,920	28090:37	2,184,093	2,891,555	2,201,565,744	2,914,687,440	75.5	10,539,886	1,970,454	464,303	165,117,431	10,624,204	1,986,212	468,016	178,195,863	342,922,307	52.0

第3表　国内定期航空路線別，区間別，月別運航及び輸送実績　（幹線）

（令和6年）

区分 / 月別	区間 (km)	運航回数	運航キロメートル	運航時間 (時：分)	旅客 旅客数	旅客 座席数	旅客 人キロメートル	旅客 座席キロメートル	旅客 座席利用率(%)	重量(kg) 貨物	重量(kg) 超過手荷物	重量(kg) 郵便物	トンキロメートル 旅客	トンキロメートル 貨物	トンキロメートル 超過手荷物	トンキロメートル 郵便物	トンキロメートル 計	利用可能トンキロメートル	重量利用率(%)
	新千歳―沖縄（那覇）線																		
1	新千歳―那覇	59	142,662	214:49	9,482	10,740	22,927,476	25,969,320	88.3	－	67,360	－	1,719,561	－	162,876	－	1,882,437	3,271,953	57.5
2	2,418km	58	140,244	207:36	9,419	10,552	22,775,142	25,514,736	89.3	－	77,899	－	1,708,135	－	188,360	－	1,896,495	3,216,496	59.0
3		62	149,916	221:24	10,446	11,232	25,258,428	27,158,976	93.0	－	81,804	－	1,894,383	－	197,802	－	2,092,185	3,438,324	60.8
4		60	145,080	211:25	9,722	11,056	23,507,796	26,733,408	87.9	－	70,760	－	1,763,084	－	171,098	－	1,934,182	3,327,410	58.1
5		62	149,916	215:46	9,934	11,408	24,020,412	27,584,544	87.1	－	67,455	－	1,801,530	－	163,106	－	1,964,636	3,327,410	59.0
6		60	145,080	209:28	9,448	11,048	22,845,264	26,714,064	85.5	－	65,626	－	1,713,395	－	158,684	－	1,872,079	3,327,410	56.3
7		62	149,916	214:35	10,232	11,416	24,740,976	27,603,888	89.6	－	77,790	－	1,855,574	－	188,097	－	2,043,671	3,438,324	59.4
8		62	149,916	213:14	10,843	11,408	26,218,374	27,584,544	95.0	－	78,344	－	1,966,378	－	189,435	－	2,155,813	3,438,324	62.7
9		60	145,080	209:59	10,211	11,048	24,690,198	26,714,064	92.4	－	75,898	－	1,851,765	－	183,521	－	2,035,286	3,327,410	61.2
10		62	149,916	216:05	10,733	11,400	25,952,394	27,565,200	94.1	－	84,787	－	1,946,430	－	205,015	－	2,151,445	3,438,324	62.6
11		60	145,080	213:26	9,983	11,024	24,138,894	26,656,032	90.6	－	79,354	－	1,810,417	－	191,878	－	2,002,295	3,327,410	60.2
12		62	149,916	223:47	9,864	11,424	23,851,152	27,623,232	86.3	－	82,350	－	1,788,837	－	199,122	－	1,987,959	3,438,324	57.8
暦	新千歳―那覇	366	884,988	1398:26	59,803	65,976	144,603,654	159,529,968	90.6	－	423,296	－	10,845,274	－	1,023,530	－	11,868,804	20,241,745	58.6
年	那覇―新千歳	363	877,734	1173:08	60,514	67,780	146,322,852	163,892,040	89.3	－	486,131	－	10,974,215	－	1,175,464	－	12,149,679	20,075,374	60.5
計	計	729	1,762,722	2571:34	120,317	133,756	290,926,506	323,422,008	90.0	－	909,427	－	21,819,489	－	2,198,994	－	24,018,483	40,317,119	59.6
1	新千歳―那覇	62	149,916	222:26	9,905	11,408	23,950,290	27,584,544	86.8	－	87,156	－	1,796,272	－	210,743	－	2,007,015	3,438,324	58.4
2		55	132,990	198:00	9,291	10,108	22,465,638	24,441,144	91.9	－	87,482	－	1,684,923	－	211,532	－	1,896,455	3,050,125	62.2
3		62	149,916	221:25	10,638	11,400	25,722,684	27,565,200	93.3	－	92,423	－	1,929,201	－	223,479	－	2,152,680	3,438,324	62.6
年	新千歳―那覇	365	882,570	1396:48	59,854	65,772	144,726,972	159,036,696	91.0	－	442,811	－	10,854,523	－	1,070,718	－	11,925,241	20,186,288	59.1
度	那覇―新千歳	364	880,152	1172:48	60,950	68,376	147,377,100	165,333,168	89.1	－	506,614	－	11,053,283	－	1,224,992	－	12,278,275	20,130,831	61.0
計	計	729	1,762,722	2569:36	120,804	134,148	292,104,072	324,369,864	90.1	－	949,425	－	21,907,806	－	2,295,710	－	24,203,516	40,317,119	60.0

第4表　国内不定期航空月別運航及び輸送実績

（令和6年）

区分 / 月別	運航回数	運航キロメートル	運航時間（時：分）	旅客					重量(kg)			トンキロメートル（千）					利用可能トンキロメートル	重量利用率(%)
				旅客数(人)	座席数	人キロメートル(千)	座席キロメートル(千)	座席利用率(%)	貨物	超過手荷物	郵便物	旅客	貨物	超過手荷物	郵便物	計		
1	160	181,632	306:15	13,734	23,203	15,307	25,259	60.6	146,598	223	993	1,148	169	0	1	1,318	2,995	44.0
2	147	157,562	274:41	9,033	13,253	10,881	15,365	70.8	210,346	343	293	816	225	0	0	1,041	1,751	59.5
3	148	137,689	252:39	9,456	12,861	9,070	12,146	74.7	191,914	7	－	680	168	0	－	848	1,693	50.1
4	57	42,691	79:00	3,540	5,138	3,102	4,458	69.6	95,053	4	769	233	98	0	1	332	604	55.0
5	81	54,331	101:38	4,827	7,522	3,214	5,024	64.0	99,298	6	1,171	241	102	0	1	344	727	47.3
6	100	126,027	191:13	6,839	9,038	8,758	11,140	78.6	126,982	11	－	657	114	0	－	771	1,192	64.7
7	108	145,903	219:52	7,096	9,743	9,797	13,014	75.3	148,888	453	－	735	154	0	－	889	1,449	61.4
8	142	134,635	226:51	12,084	16,498	11,856	16,036	73.9	83,931	66	774	889	80	0	1	970	2,113	45.9
9	167	144,606	239:51	10,328	15,569	9,680	13,695	70.7	155,458	11	1,575	726	149	0	1	876	1,571	55.8
10	134	131,308	270:50	9,561	13,108	10,388	13,503	76.9	146,003	3	－	779	133	0	－	912	1,440	63.3
11	115	117,499	183:52	7,322	10,650	8,368	11,576	72.3	149,284	6	1,124	628	133	0	1	762	1,288	59.2
12	126	129,107	213:04	6,923	10,654	7,516	10,708	70.2	184,889	4	－	564	187	0	－	751	1,295	58.0
暦年計	1,485	1,502,990	2559:46	100,743	147,237	107,937	151,924	71.0	1,738,644	1,137	6,699	8,096	1,712	0	6	9,814	18,118	54.2
1	162	141,526	282:27	10,854	16,593	9,666	14,490	66.7	146,427	11	1,627	725	154	0	1	880	1,996	44.1
2	193	218,153	374:17	13,428	18,864	15,669	21,662	72.3	185,486	16	332	1,175	180	0	0	1,355	2,085	65.0
3	110	109,579	190:44	6,759	9,675	6,978	9,675	72.1	230,747	9	1,111	523	176	0	1	700	1,289	54.3
年度計	1,192	1,167,633	2008:38	79,374	114,513	82,345	113,644	72.5	1,336,213	575	7,040	6,177	1,304	0	6	7,487	13,675	54.7

第5表　国際航空月別運航及び輸送実績

（令和6年）

区分 / 月別	運航回数	運航キロメートル	運航時間（時：分）	旅客				貨物	重量(kg)			トンキロメートル（千）					利用可能千トンキロメートル	重量利用率(%)
				旅客数(人)	人キロメートル(千)	座席キロメートル(千)	座席利用率(%)		超過手荷物	郵便物	計	旅客	貨物	超過手荷物	郵便物	計		
1	10,393	49,297,855	67844:45	1,510,605	7,260,666	9,995,165	72.6	107,742,334	2,714,671	2,209,685	112,666,690	678,513	614,376	5,766	13,489	1,312,144	2,054,439	63.9
2	9,694	46,075,918	63267:21	1,520,180	7,192,114	9,460,821	76.0	101,150,828	2,950,663	2,069,562	106,171,053	671,939	601,522	5,934	13,428	1,292,823	1,943,312	66.5
3	10,770	50,920,241	70001:46	1,699,032	8,359,253	10,268,387	81.4	134,782,368	2,740,766	2,429,608	139,952,742	780,993	764,572	5,677	14,735	1,565,977	2,205,522	71.0
4	10,481	49,429,042	67670:30	1,589,796	7,798,603	10,013,926	77.9	123,619,127	2,541,145	2,155,216	128,315,488	728,752	696,405	5,383	13,483	1,444,023	2,128,055	67.9
5	11,048	51,674,140	70736:52	1,645,801	8,218,788	10,509,369	78.2	130,220,329	2,390,953	2,113,191	134,724,473	768,000	734,469	5,060	13,146	1,520,675	2,219,830	68.5
6	10,722	50,192,483	68306:16	1,681,973	8,308,702	10,211,974	81.4	133,880,101	2,862,185	2,041,058	138,783,344	776,346	748,314	5,959	12,643	1,543,262	2,169,464	71.1
7	11,153	52,655,696	71794:36	1,761,262	8,618,675	10,714,731	80.4	132,676,697	2,428,155	2,060,050	137,164,902	804,939	734,347	5,216	12,921	1,557,423	2,252,973	69.1
8	11,058	51,994,839	70971:50	1,818,458	8,876,617	10,685,153	83.1	121,591,825	2,890,176	2,032,873	126,514,874	828,695	677,609	6,051	12,910	1,525,265	2,190,995	69.6
9	10,930	51,291,669	69821:33	1,661,085	8,273,542	10,495,420	78.8	129,159,787	2,043,207	1,987,368	133,190,362	773,194	717,184	4,337	12,935	1,507,650	2,199,207	68.6
10	11,191	52,874,615	72219:56	1,737,404	8,854,744	10,786,627	82.1	134,646,209	2,219,105	2,171,895	139,037,209	827,559	754,958	4,761	14,004	1,601,282	2,277,466	70.3
11	11,117	51,699,011	72247:11	1,729,750	8,624,303	10,432,456	82.7	134,397,192	2,867,520	2,335,883	139,600,595	805,949	734,038	5,932	15,176	1,561,095	2,222,809	70.2
12	11,694	54,137,929	74817:47	1,868,642	9,016,308	11,048,373	81.6	130,935,285	2,945,471	2,693,615	136,574,371	841,968	708,882	7,181	18,070	1,576,101	2,283,160	69.0
暦年計	130,251	612,243,438	839700:23	20,223,988	99,402,315	124,622,402	79.8	1,514,802,082	31,594,017	26,300,004	1,572,696,103	9,286,847	8,486,676	67,257	166,940	18,007,720	26,147,232	68.9
1	11,771	54,121,841	75336:21	1,943,683	9,159,452	11,053,354	82.9	117,416,255	2,901,954	2,033,033	122,351,242	855,234	652,765	7,167	13,152	1,528,318	2,261,394	67.6
2	10,599	49,040,622	67989:54	1,784,713	8,507,103	10,024,018	84.9	106,792,819	2,798,019	1,940,509	111,531,347	794,297	600,788	6,378	12,505	1,413,968	2,045,922	69.1
3	12,982	55,555,781	86731:22	1,937,354	9,558,454	12,843,927	74.4	139,432,136	2,487,942	2,226,288	144,146,366	892,762	866,581	5,203	13,944	1,778,490	2,446,691	72.7
年度計	134,746	624,667,668	868644:08	21,159,921	103,815,291	128,819,328	80.6	1,534,767,762	31,375,832	25,790,979	1,591,934,573	9,697,695	8,626,340	68,628	164,889	18,557,552	26,697,966	69.5

第6表　国際航空方面別　輸送実績(旅客)

（令和6年）　（単位: 人）

方面別 / 月別	中　国	韓　国	その他アジア	米 大 陸	太 平 洋	欧　州	オセアニア	合　計
令和6年 1月	173,841	128,269	711,905	249,909	127,879	73,969	44,833	1,510,605
2月	188,098	130,411	719,159	226,290	134,478	79,338	42,406	1,520,180
3月	188,239	145,468	778,011	286,329	159,148	97,244	44,593	1,699,032
4月	219,423	127,607	707,513	264,994	127,673	103,916	38,670	1,589,796
5月	190,623	144,105	720,957	298,063	151,211	106,334	34,508	1,645,801
6月	227,411	141,015	707,694	302,105	167,528	105,179	31,041	1,681,973
7月	264,872	141,658	730,587	306,061	168,595	116,791	32,698	1,761,262
8月	286,151	144,416	745,447	289,333	188,641	128,645	35,825	1,818,458
9月	224,774	140,957	695,518	271,024	164,062	125,695	39,055	1,661,085
10月	199,379	154,295	743,790	291,179	173,766	131,510	43,485	1,737,404
11月	200,823	154,943	779,512	276,827	146,258	120,868	50,519	1,729,750
12月	263,687	155,839	845,708	270,403	163,540	118,269	51,196	1,868,642
暦年計	2,627,321	1,708,983	8,885,801	3,332,517	1,872,779	1,307,758	488,829	20,223,988
令和7年 1月	313,696	150,532	875,686	280,960	156,713	113,159	52,937	1,943,683
2月	264,127	145,959	812,035	249,243	141,598	122,467	49,284	1,784,713
3月	267,388	160,625	833,204	301,004	181,442	140,386	53,305	1,937,354
年度計	2,922,354	1,761,951	9,197,651	3,401,196	1,931,027	1,433,219	512,523	21,159,921

第6表　国際航空方面別　輸送実績(貨物)

（令和6年）　（単位: kg）

方面別 / 月別	中　国	韓　国	その他アジア	米 大 陸	太 平 洋	欧　州	オセアニア	合　計
令和6年 1月	25,901,893	1,983,480	34,688,367	30,590,595	4,049,380	8,762,307	1,766,312	107,742,334
2月	21,135,485	2,413,883	32,573,025	30,603,091	3,330,173	9,155,284	1,939,887	101,150,828
3月	32,532,330	3,951,022	42,298,530	38,012,909	4,681,239	10,562,611	2,743,727	134,782,368
4月	31,438,959	3,066,877	37,913,787	35,092,613	4,773,431	9,420,013	1,913,447	123,619,127
5月	31,903,250	3,407,575	41,209,997	37,116,069	5,264,936	9,593,484	1,725,018	130,220,329
6月	33,369,014	3,955,029	42,146,562	38,720,918	4,973,979	8,938,468	1,776,131	133,880,101
7月	33,737,068	3,466,722	42,839,351	35,651,344	5,071,317	9,877,548	2,033,347	132,676,697
8月	30,057,175	3,105,515	39,648,015	32,782,809	4,889,697	9,421,120	1,687,494	121,591,825
9月	32,215,463	3,626,653	42,168,310	34,734,974	4,695,103	9,864,377	1,854,907	129,159,787
10月	34,423,813	3,592,086	42,085,813	36,214,377	4,795,330	11,277,275	2,257,515	134,646,209
11月	34,725,198	3,976,142	43,005,876	35,061,943	4,281,909	10,749,121	2,597,003	134,397,192
12月	34,688,028	3,621,065	41,751,171	34,196,124	4,540,436	9,756,873	2,381,588	130,935,285
暦年計	376,127,676	40,166,049	482,328,804	418,777,766	55,346,930	117,378,481	24,676,376	1,514,802,082
令和7年 1月	28,893,970	3,063,719	38,539,062	31,195,226	3,527,492	9,911,771	2,285,015	117,416,255
2月	23,321,646	3,083,877	37,937,633	28,175,736	2,668,673	9,580,795	2,024,459	106,792,819
3月	34,748,341	4,041,214	45,143,962	36,902,354	4,672,790	11,465,256	2,458,219	139,432,136
年度計	383,521,925	42,006,474	494,389,539	415,844,487	54,155,093	119,856,101	24,994,143	1,534,767,762

第7表　航空運送事業・航空機使用事業月別，油種別，燃料消費量

（令和6年）　　（単位：キロリットル）

月	区分	有償 国内 定期	有償 国内 その他	有償 国内 小計	有償 国際 国内給油	有償 国際 外地給油	有償 国際 小計	無償	合計
1	ジェット燃料	325,388	2,382	327,770	230,655	224,259	454,914	3,089	785,773
	航空ガソリン	—	179	179	—	—	—	5	184
	計	325,388	2,561	327,949	230,655	224,259	454,914	3,094	785,957
2	ジェット燃料	336,480	1,952	338,432	220,024	192,607	412,631	2,272	753,335
	航空ガソリン	—	172	172	—	—	—	7	179
	計	336,480	2,124	338,604	220,024	192,607	412,631	2,279	753,514
3	ジェット燃料	341,272	1,673	342,945	237,241	244,928	482,169	2,381	827,495
	航空ガソリン	—	182	182	—	—	—	5	187
	計	341,272	1,855	343,127	237,241	244,928	482,169	2,386	827,682
4	ジェット燃料	320,023	1,642	321,665	231,836	233,411	465,247	2,301	789,213
	航空ガソリン	—	237	237	—	—	—	13	250
	計	320,023	1,879	321,902	231,836	233,411	465,247	2,314	789,463
5	ジェット燃料	344,879	1,792	346,671	240,470	249,062	489,532	1,649	837,852
	航空ガソリン	—	215	215	—	—	—	8	223
	計	344,879	2,007	346,886	240,470	249,062	489,532	1,657	838,075
6	ジェット燃料	331,058	2,040	333,098	237,340	244,044	481,384	1,917	816,399
	航空ガソリン	—	149	149	—	—	—	7	156
	計	331,058	2,189	333,247	237,340	244,044	481,384	1,924	816,555
7	ジェット燃料	358,759	2,297	361,056	248,085	257,839	505,924	2,054	869,034
	航空ガソリン	—	179	179	—	—	—	8	187
	計	358,759	2,476	361,235	248,085	257,839	505,924	2,062	869,221
8	ジェット燃料	364,962	2,208	367,170	242,053	255,355	497,408	2,403	866,981
	航空ガソリン	—	154	154	—	—	—	7	161
	計	364,962	2,362	367,324	242,053	255,355	497,408	2,410	867,142
9	ジェット燃料	344,746	2,512	347,258	236,957	252,540	489,497	2,324	839,079
	航空ガソリン	—	197	197	—	—	—	8	205
	計	344,746	2,709	347,455	236,957	252,540	489,497	2,332	839,284
10	ジェット燃料	348,243	2,438	350,681	246,443	255,081	501,524	2,199	854,404
	航空ガソリン	—	199	199	—	—	—	4	203
	計	348,243	2,637	350,880	246,443	255,081	501,524	2,203	854,607
11	ジェット燃料	333,811	2,296	336,107	245,881	247,524	493,405	2,137	831,649
	航空ガソリン	—	171	171	—	—	—	5	176
	計	333,811	2,467	336,278	245,881	247,524	493,405	2,142	831,825
12	ジェット燃料	343,292	1,741	345,033	255,236	250,971	506,207	1,801	853,041
	航空ガソリン	—	186	186	—	—	—	6	192
	計	343,292	1,927	345,219	255,236	250,971	506,207	1,807	853,233
暦年計	ジェット燃料	4,092,913	24,973	4,117,886	2,872,221	2,907,621	5,779,842	26,527	9,924,255
	航空ガソリン	—	2,220	2,220	—	—	—	83	2,303
	計	4,092,913	27,193	4,120,106	2,872,221	2,907,621	5,779,842	26,610	9,926,558
1	ジェット燃料	336,908	1,906	338,814	254,032	249,027	503,059	2,254	844,127
	航空ガソリン	—	167	167	—	—	—	9	176
	計	336,908	2,073	338,981	254,032	249,027	503,059	2,263	844,303
2	ジェット燃料	307,370	1,989	309,359	232,251	224,169	456,420	2,118	767,897
	航空ガソリン	—	143	143	—	—	—	7	150
	計	307,370	2,132	309,502	232,251	224,169	456,420	2,125	768,047
3	ジェット燃料	352,107	1,905	354,012	257,948	257,011	514,959	2,420	871,391
	航空ガソリン	—	164	164	10	—	10	5	179
	計	352,107	2,069	354,176	257,958	257,011	514,969	2,425	871,570
年度計	ジェット燃料	4,086,158	24,766	4,110,924	2,928,532	2,976,034	5,904,566	25,577	10,041,067
	航空ガソリン	—	2,161	2,161	10	—	10	87	2,258
	計	4,086,158	26,927	4,113,085	2,928,542	2,976,034	5,904,576	25,664	10,043,325

第8表　航空機使用　事業等の月別稼動実績

（令和6年）　（単位　時：分）

月	区分＼請負行為	広告宣伝	写真撮影	報道取材	薬剤散布	視察調査	操縦訓練	漁業協力	その他	使用事業計	遊覧	貸切 建設協力	貸切 その他	その他計	合計
1	飛行機	15:36	876:51	6:15	—	95:26	2237:57	66:25	35:06	3333:36	15:29	—	344:23	359:52	3693:28
	ヘリコプター	—	357:38	700:44	13:32	589:49	667:37	—	205:19	2534:39	284:09	274:19	1428:52	1987:20	4521:59
	計	15:36	1234:29	706:59	13:32	685:15	2905:34	66:25	240:25	5868:15	299:38	274:19	1773:15	2347:12	8215:27
2	飛行機	6:05	588:06	—	—	86:50	2148:09	59:50	27:52	2916:52	23:34	—	390:07	413:41	3330:33
	ヘリコプター	—	236:00	533:01	57:56	467:12	707:27	—	153:06	2154:42	295:55	263:47	1315:29	1875:11	4029:53
	計	6:05	824:06	533:01	57:56	554:02	2855:36	59:50	180:58	5071:34	319:29	263:47	1705:36	2288:52	7360:26
3	飛行機	6:55	823:58	3:55	—	73:40	2570:02	64:20	44:53	3587:43	20:26	—	350:26	370:52	3958:35
	ヘリコプター	—	272:56	692:40	91:49	510:54	663:09	—	165:02	2396:30	388:38	341:06	1423:52	2153:36	4550:06
	計	6:55	1096:54	696:35	91:49	584:34	3233:11	64:20	209:55	5984:13	409:04	341:06	1774:18	2524:28	8508:41
4	飛行機	1:16	1399:38	15:00	—	119:24	2465:59	47:35	31:11	4080:03	25:10	—	314:29	339:39	4419:42
	ヘリコプター	—	425:59	521:58	96:23	566:45	623:29	—	147:53	2382:27	403:05	388:03	1522:39	2313:47	4696:14
	計	1:16	1825:37	536:58	96:23	686:09	3089:28	47:35	179:04	6462:30	428:15	388:03	1837:08	2653:26	9115:56
5	飛行機	1:40	1517:32	—	—	33:14	2469:49	114:00	55:43	4191:58	31:07	—	237:17	268:24	4460:22
	ヘリコプター	—	582:56	573:42	278:04	592:58	554:42	—	191:29	2773:51	465:06	467:19	1649:37	2582:02	5355:53
	計	1:40	2100:28	573:42	278:04	626:12	3024:31	114:00	247:12	6965:49	496:13	467:19	1886:54	2850:26	9816:15
6	飛行機	2:57	1133:05	—	—	22:54	1895:37	84:45	30:27	3169:45	9:32	—	215:28	225:00	3394:45
	ヘリコプター	—	532:24	435:22	208:27	564:01	477:14	0:23	172:22	2390:13	257:02	576:53	1515:23	2349:18	4739:31
	計	2:57	1665:29	435:22	208:27	586:55	2372:51	85:08	202:49	5559:58	266:34	576:53	1730:51	2574:18	8134:16
7	飛行機	15:26	850:07	7:00	—	59:33	2341:56	113:55	71:06	3459:03	5:30	—	326:04	331:34	3790:37
	ヘリコプター	—	513:21	581:54	250:45	571:48	661:04	—	268:45	2847:37	348:23	615:43	1611:39	2575:45	5423:22
	計	15:26	1363:28	588:54	250:45	631:21	3003:00	113:55	339:51	6306:40	353:53	615:43	1937:43	2907:19	9213:59
8	飛行機	0:57	859:01	4:10	—	51:30	1847:13	59:00	29:30	2851:21	12:37	—	289:03	301:40	3153:01
	ヘリコプター	—	602:01	490:58	283:47	469:44	624:08	—	373:56	2844:34	357:30	751:57	1559:06	2668:33	5513:07
	計	0:57	1461:02	495:08	283:47	521:14	2471:21	59:00	403:26	5695:55	370:07	751:57	1848:09	2970:13	8666:08
9	飛行機	9:29	1343:24	4:30	—	130:30	2059:17	98:10	76:20	3721:40	7:50	—	233:53	241:43	3963:23
	ヘリコプター	—	634:51	540:41	88:33	699:14	706:55	—	420:28	3090:42	301:38	899:43	1739:55	2941:16	6031:58
	計	9:29	1978:15	545:11	88:33	829:44	2766:12	98:10	496:48	6812:22	309:28	899:43	1973:48	3182:59	9995:21
10	飛行機	1:35	1479:42	—	—	115:34	2161:00	132:00	61:46	3951:37	7:52	—	261:37	269:29	4221:06
	ヘリコプター	—	610:14	531:47	281:31	573:36	791:48	—	351:28	3140:24	251:54	878:16	1679:16	2809:26	5949:50
	計	1:35	2089:56	531:47	281:31	689:10	2952:48	132:00	413:14	7092:01	259:46	878:16	1940:53	3078:55	10170:56
11	飛行機	—	1234:52	4:15	—	150:28	2081:07	107:05	50:16	3628:03	9:28	—	303:43	313:11	3941:14
	ヘリコプター	—	552:47	553:13	211:17	802:14	869:18	—	309:12	3298:01	341:23	741:52	1482:36	2565:51	5863:52
	計	—	1787:39	557:28	211:17	952:42	2950:25	107:05	359:28	6926:04	350:51	741:52	1786:19	2879:02	9805:06
12	飛行機	—	1119:34	—	—	34:30	2051:40	57:40	39:55	3303:19	16:54	—	271:05	287:59	3591:18
	ヘリコプター	—	563:18	596:29	57:18	600:01	802:07	—	163:42	2782:55	325:31	473:10	1413:20	2212:01	4994:56
	計	—	1682:52	596:29	57:18	634:31	2853:47	57:40	203:37	6086:14	342:25	473:10	1684:25	2500:00	8586:14
暦年合計	飛行機	61:56	13225:50	45:05	—	973:33	26329:46	1004:45	554:05	42195:00	185:29	—	3537:35	3723:04	45918:04
	ヘリコプター	—	5884:25	6752:29	1919:22	7008:16	8148:58	0:23	2922:42	32636:35	4020:14	6672:08	18341:44	29034:06	61670:41
	計	61:56	19110:15	6797:34	1919:22	7981:49	34478:44	1005:08	3476:47	74831:35	4205:43	6672:08	21879:19	32757:10	107588:45
	構成比（%）	0.1	17.8	6.3	1.8	7.4	32.0	0.9	3.2	69.6	3.9	6.2	20.3	30.4	100.0
1	飛行機	—	846:15	2:35	—	31:55	1734:26	53:05	36:06	2704:22	13:42	—	230:10	243:52	2948:14
	ヘリコプター	—	445:17	617:29	21:21	411:02	638:14	—	108:35	2241:58	241:37	235:13	1437:44	1914:34	4156:32
	計	—	1291:32	620:04	21:21	442:57	2372:40	53:05	144:41	4946:20	255:19	235:13	1667:54	2158:26	7104:46
2	飛行機	—	692:11	—	—	23:24	1720:44	66:55	41:46	2545:00	3:41	—	140:06	143:47	2688:47
	ヘリコプター	5:45	438:52	621:17	87:57	455:26	624:35	—	63:59	2297:51	184:53	241:52	1224:32	1651:17	3949:08
	計	5:45	1131:03	621:17	87:57	478:50	2345:19	66:55	105:45	4842:51	188:34	241:52	1364:38	1795:04	6637:55
3	飛行機	1:57	739:11	—	—	79:20	1982:33	52:10	27:50	2883:01	9:14	—	201:49	211:03	3094:04
	ヘリコプター	6:50	263:23	918:18	66:20	521:25	555:44	10:07	80:00	2422:07	234:51	256:03	1436:15	1927:09	4349:16
	計	8:47	1002:34	918:18	66:20	600:45	2538:17	62:17	107:50	5305:08	244:05	256:03	1638:04	2138:12	7443:20
年度合計	飛行機	35:17	13214:32	37:30	—	852:16	24811:21	986:20	551:56	40489:12	152:37	—	3024:44	3177:21	43666:33
	ヘリコプター	12:35	6165:23	6983:08	1931:43	6828:14	7929:18	10:30	2651:49	32512:40	3712:53	6526:04	18272:02	28510:59	61023:39
	計	47:52	19379:55	7020:38	1931:43	7680:30	32740:39	996:50	3203:45	73001:52	3865:30	6526:04	21296:46	31688:20	104690:12
	構成比（%）	0.0	18.5	6.7	1.8	7.3	31.3	1.0	3.1	69.7	3.7	6.2	20.3	30.3	100.0

第9表　国内定期航空

（令和6年）

発空港＼着空港	稚内	釧路	函館	旭川	利尻	帯広	中標津	紋別	女満別	奥尻	新千歳
稚内											30,802
釧路											42,139
函館										5,187	37,805
旭川											
利尻											13,370
帯広											
中標津											49,253
紋別											
女満別											102,979
奥尻			4,772								
新千歳	29,834	37,945	37,779		15,079		47,630		101,519		
丘珠		38,297	74,816		15,283		17,720		21,411	1,948	
青森											86,495
三沢											
花巻											40,552
仙台											436,317
秋田											37,204
大館											
山形											18,292
庄内											
福島											19,161
百里											98,480
成田				52,840							1,045,517
羽田	57,026	279,052	559,989	490,433		316,165	40,198	38,573	243,513		4,732,375
大島											
三宅島											
八丈島											
調布											
新島											
神津島											
青ヶ島											
御蔵島											
利島											
新潟											85,137
富山											38,848
小松											47,776
能登											
松本											28,862
静岡											47,177
名古屋											
中部		2,024	50,771	9,378		2,379			6,925		676,465
大阪		874	93,303	4,685					3,252		670,449
関西		8,479							6,840		720,420
神戸											320,081
但馬											
南紀白浜											
鳥取											
美保											
隠岐											
出雲											2,533
石見											
岡山											38,734
広島											92,236
山口宇部											
岩国											
徳島											1,976
高松											
松山											
高知											
福岡											437,195
北九州											
佐賀											
長崎											
福江											
壱岐											
対馬											
熊本											
天草											
大分											
宮崎											
鹿児島											
種子島											
屋久島											
奄美											
喜界島											
沖永良部											
与論											
徳之島											
那覇											60,514
南大東島											
久米島											
宮古島											
石垣											
与那国											
多良間											
北大東島											
下地島											
合計	86,860	366,671	821,430	557,336	30,362	318,544	105,548	38,573	383,460	7,135	10,059,144

空港間旅客流動表(暦年)

（単位：人）

着空港＼発空港	丘珠	青森	三沢	花巻	仙台	秋田	大館	山形	庄内	福島	百里
稚内											
釧路	38,695										
函館	72,990										
旭川											
利尻	14,909										
帯広											
中標津	17,496										
紋別											
女満別	21,833										
奥尻	2,116										
新千歳		88,041		40,591	440,475	36,810		18,585		19,581	100,389
丘珠			6,435			19,787					
青森											
三沢	6,654										
花巻											
仙台											
秋田	19,467										
大館											
山形											
庄内											
福島											
百里											
成田											
羽田		272,890	135,637			384,916	94,665	51,212	175,602		
大島											
三宅島											
八丈島											
調布											
新島											
神津島											
青ヶ島											
御蔵島											
利島											
新潟	21,926				9,624						
富山											
小松											
能登											
松本	11,158										
静岡	13,521										
名古屋	34,373	61,149		62,709				34,608			
中部					139,987	35,425					
大阪		146,701	23,542	78,831	456,994	116,463		68,007		87,578	
関西					167,836						
神戸		16,731		15,260	95,099						139,449
但馬											
南紀白浜											
鳥取											
美保											
隠岐											
出雲					569						
石見											
岡山											
広島					56,915						
山口宇部											
岩国											
徳島											
高松											
松山											
高知											
福岡				19,492	158,380						53,257
北九州											
佐賀											
長崎											
福江											
壱岐											
対馬											
熊本											
天草											
大分											
宮崎											
鹿児島											
種子島											
屋久島											
奄美											
喜界島											
沖永良部											
与論											
徳之島											
那覇					70,620						52,494
南大東島											
久米島											
宮古島											
石垣											
与那国											
多良間											
北大東島											
下地島											
合計	275,138	585,512	165,614	216,883	1,596,499	593,401	94,665	172,412	175,602	107,159	345,589

第9表　国内定期航空

空港間旅客流動表(暦年)

（令和6年）　　（単位：人）

発空港＼着空港	成田	羽田	大島	三宅島	八丈島	調布	新島	神津島	青ヶ島	御蔵島	利島
稚内		54,455									
釧路		269,783									
函館		547,495									
旭川	52,174	461,479									
利尻											
帯広		311,382									
中標津		39,996									
紋別		31,212									
女満別		236,495									
奥尻											
新千歳	1,061,402	4,780,296									
丘珠											
青森		266,344									
三沢		134,610									
花巻											
仙台											
秋田		378,335									
大館		91,613									
山形		50,600									
庄内		173,414									
福島											
百里											
成田											
羽田					93,754						
大島				1,107		8,399					1,167
三宅島			1,674			14,747				2,169	
八丈島		102,986							2,816	1,717	
調布			7,865	10,273			15,438	11,755			
新島						17,791					
神津島						13,020					
青ヶ島					2,816						
御蔵島				2,483	1,859						
利島			1,309								
新潟											
富山		118,342									
小松		424,438									
能登		21,587									
松本											
静岡											
名古屋											
中部	104,404	126,006									
大阪	105,737	2,495,535									
関西	394,100	584,246									
神戸		457,177									
但馬											
南紀白浜		110,114									
鳥取		194,054									
美保		289,054									
隠岐											
出雲		304,713									
石見		66,347									
岡山		451,479									
広島	75,949	916,980									
山口宇部		426,715									
岩国		211,567									
徳島		465,369									
高松	131,139	594,048									
松山	128,663	772,480									
高知	57,145	465,188									
福岡	788,362	4,493,688									
北九州		513,317									
佐賀		224,963									
長崎	57,187	835,973									
福江											
壱岐											
対馬											
熊本	107,255	982,143									
天草											
大分	106,454	593,769									
宮崎	58,462	717,834									
鹿児島	61,871	1,227,959									
種子島											
屋久島											
奄美	42,319	46,280									
喜界島											
沖永良部											
与論											
徳之島											
那覇	373,890	3,329,512									
南大東島											
久米島		10,387									
宮古島		229,183									
石垣	88,968	323,993									
与那国											
多良間											
北大東島											
下地島	24,499	54,989									
合計	3,819,980	31,009,924	10,848	13,863	98,429	53,957	15,438	11,755	2,816	3,886	1,167

発空港＼着空港	新潟	富山	小松	能登	松本	静岡	名古屋	中部	大阪	関西	神戸
稚内											
釧路								1,840	714	8,110	
函館								46,930	86,696		
旭川								6,638	4,198		
利尻											
帯広								2,431			
中標津											
紋別											
女満別								7,787	2,765	6,670	
奥尻											
新千歳	87,406	39,737	48,995		28,540	48,803		687,226	677,577	722,307	324,273
丘珠	20,664				11,367	13,360	34,194				
青森							60,390		144,173		16,169
三沢									22,225		
花巻							63,836		79,358		15,147
仙台	9,623							141,786	453,268	168,542	96,932
秋田								34,194	117,952		
大館											
山形							34,409		68,215		
庄内											
福島									86,869		
百里											142,249
成田								104,838	98,568	386,963	
羽田		124,580	432,170	29,774				128,104	2,427,421	590,318	444,990
大島											
三宅島											
八丈島											
調布											
新島											
神津島											
青ヶ島											
御蔵島											
利島											
新潟							33,036	2,109	251,685	21,449	
富山											
小松											
能登											
松本									1,705		36,690
静岡											
名古屋	33,449										
中部	2,050										
大阪	251,936				1,785						
関西	22,176										
神戸					36,420						
但馬									16,836		
南紀白浜											
鳥取											
美保											
隠岐									20,530		
出雲						13,525	41,100	13,459	89,484		
石見									358		
岡山											
広島											
山口宇部											
岩国											
徳島											
高松											
松山								57,161	250,315		
高知							21,688	31,791	131,170		3,483
福岡	60,685		85,474		43,508	70,340	93,362	469,628	329,877	240,645	
北九州											
佐賀											
長崎								78,162	184,215	52,124	146,591
福江											
壱岐											
対馬											
熊本						1,836	57,466	68,914	257,509		
天草											
大分								38,786	146,951		
宮崎								90,783	311,319	52,993	
鹿児島						20,505		199,459	340,244	109,965	101,702
種子島									1,572		
屋久島									12,626		
奄美									48,430	20,380	
喜界島											
沖永良部											
与論											
徳之島									238		
那覇	23,718		44,368			25,215		644,992	603,404	637,874	357,315
南大東島											
久米島											
宮古島								58,832		100,090	
石垣								60,128	7,429	166,469	
与那国											
多良間											
北大東島											
下地島											48,068
合計	511,707	164,317	611,007	29,774	121,620	193,584	439,481	2,975,978	7,275,896	3,284,899	1,733,609

第9表　国内定期航空

空港間旅客流動表(暦年)

（令和6年）　　（単位：人）

発空港＼着空港	但馬	南紀白浜	鳥取	美保	隠岐	出雲	石見	岡山	広島	山口宇部	岩国
稚内											
釧路											
函館											
旭川											
利尻											
帯広											
中標津											
紋別											
女満別											
奥尻											
新千歳						2,551		40,950	93,125		
丘珠											
青森											
三沢											
花巻											
仙台						568			55,746		
秋田											
大館											
山形											
庄内											
福島											
百里											
成田									73,197		
羽田		112,437	199,655	285,017		309,704	66,301	454,283	942,655	428,133	213,144
大島											
三宅島											
八丈島											
調布											
新島											
神津島											
青ヶ島											
御蔵島											
利島											
新潟											
富山											
小松											
能登											
松本											
静岡						13,021					
名古屋						41,073					
中部						13,128					
大阪	16,823				21,606	88,942	358				
関西											
神戸											
但馬											
南紀白浜											
鳥取											
美保											
隠岐						12,767					
出雲					12,931						
石見											
岡山											
広島											
山口宇部											
岩国											
徳島											
高松											
松山											
高知											
福岡						26,012					
北九州											
佐賀											
長崎											
福江											
壱岐											
対馬											
熊本											
天草											
大分											
宮崎											
鹿児島											
種子島											
屋久島											
奄美											
喜界島											
沖永良部											
与論											
徳之島											
那覇								52,952	61,969		44,748
南大東島											
久米島											
宮古島											
石垣											
与那国											
多良間											
北大東島											
下地島											
合計	16,823	112,437	199,655	285,017	34,537	507,766	66,659	548,185	1,226,692	428,133	257,892

発空港＼着空港	徳島	高松	松山	高知	福岡	北九州	佐賀	長崎	福江	壱岐	対馬
稚内											
釧路											
函館											
旭川											
利尻											
帯広											
中標津											
紋別											
女満別											
奥尻											
新千歳	1,916				444,412						
丘珠											
青森											
三沢											
花巻					19,355						
仙台					156,963						
秋田											
大館											
山形											
庄内											
福島											
百里					53,188						
成田		129,164	128,684	55,845	770,189			57,753			
羽田	465,523	606,072	763,640	464,832	4,419,186	527,960	234,121	861,130			
大島											
三宅島											
八丈島											
調布											
新島											
神津島											
青ヶ島											
御蔵島											
利島											
新潟					60,860						
富山											
小松					85,199						
能登											
松本					42,876						
静岡					70,056						
名古屋				18,592	92,433						
中部			57,455	35,203	457,194			79,882			
大阪			250,425	131,008	331,898			186,975			
関西					233,340			48,971			
神戸				3,093				150,592			
但馬											
南紀白浜											
鳥取											
美保											
隠岐											
出雲					26,163						
石見											
岡山											
広島											
山口宇部											
岩国											
徳島					36,189						
高松											
松山					82,793						
高知					40,772						
福岡	38,439		80,710	41,016					55,604		93,793
北九州											
佐賀											
長崎									26,602	15,647	31,194
福江					61,683			25,757			
壱岐								16,857			
対馬					84,758			31,030			
熊本											
天草					16,401						
大分											
宮崎					234,071						
鹿児島			9,120		12,827						
種子島											
屋久島					12,289						
奄美					21,568						
喜界島											
沖永良部											
与論											
徳之島											
那覇		62,784	44,834		1,084,232						
南大東島											
久米島											
宮古島											
石垣					53,588						
与那国											
多良間											
北大東島											
下地島					8,922						
合計	505,878	798,020	1,334,868	749,589	9,013,405	527,960	234,121	1,458,947	82,206	15,647	124,987

第9表　国内定期航空

空港間旅客流動表(暦年)

（令和6年）

（単位：人）

発空港＼着空港	熊本	天草	大分	宮崎	鹿児島	種子島	屋久島	奄美	喜界島	沖永良部	与論	徳之島	那覇	南大東島	久米島	宮古島	石垣	与那国	多良間	北大東島	下地島	合計	着空港＼発空港
稚内																						85,257	稚内
釧路																						361,281	釧路
函館																						797,103	函館
旭川																						524,489	旭川
利尻																						28,279	利尻
帯広																						313,813	帯広
中標津																						106,745	中標津
紋別																						31,212	紋別
女満別																						378,529	女満別
奥尻																						6,888	奥尻
新千歳													59,803									10,163,577	新千歳
丘珠																						275,282	丘珠
青森																						573,571	青森
三沢																						163,489	三沢
花巻																						218,248	花巻
仙台													69,894									1,589,639	仙台
秋田																						587,152	秋田
大館																						91,613	大館
山形																						171,516	山形
庄内																						173,414	庄内
福島																						106,030	福島
百里													50,840									344,757	百里
成田	102,465		104,788	57,462	59,830			39,957					367,088				87,955				26,278	3,749,381	成田
羽田	996,220		604,205	717,200	1,236,126			49,166					3,306,096		6,231	234,920	333,552				55,338	31,036,204	羽田
大島																						10,673	大島
三宅島																						18,590	三宅島
八丈島																						107,519	八丈島
調布																						45,331	調布
新島																						17,791	新島
神津島																						13,020	神津島
青ヶ島																						2,816	青ヶ島
御蔵島																						4,342	御蔵島
利島																						1,309	利島
新潟													23,152									508,978	新潟
富山																						157,190	富山
小松													43,274									600,687	小松
能登																						21,587	能登
松本																						121,291	松本
静岡	1,775				20,147								25,911									191,608	静岡
名古屋	57,239																					435,625	名古屋
中部	68,257		39,018	91,728	199,723								646,736			61,231	59,195					2,964,564	中部
大阪	262,736		148,834	312,150	338,543	1,659	14,080	47,768				246	603,116				6,504					7,369,343	大阪
関西				51,970	110,011			20,985					635,462			105,226	184,872					3,294,934	関西
神戸					99,248								355,789								50,984	1,739,923	神戸
但馬																						16,836	但馬
南紀白浜																						110,114	南紀白浜
鳥取																						194,054	鳥取
美保																						289,054	美保
隠岐																						33,297	隠岐
出雲																						504,477	出雲
石見																						66,705	石見
岡山													52,814									543,027	岡山
広島													64,207									1,206,287	広島
山口宇部																						426,715	山口宇部
岩国													44,672									256,239	岩国
徳島																						503,534	徳島
高松													63,302									788,489	高松
松山					7,985								44,907									1,344,304	松山
高知																						751,237	高知
福岡		15,426		234,049	12,603		13,215	20,665					1,079,573				53,994				8,744	9,117,736	福岡
北九州																						513,317	北九州
佐賀																						224,963	佐賀
長崎																						1,427,695	長崎
福江																						87,440	福江
壱岐																						16,857	壱岐
対馬																						115,788	対馬
熊本		5,752											48,860									1,529,735	熊本
天草	4,816																					21,217	天草
大分																						885,960	大分
宮崎													44,065									1,509,527	宮崎
鹿児島						49,446	75,927	188,177	21,842	32,979	15,314	71,835	91,707									2,630,879	鹿児島
種子島					50,111																	51,683	種子島
屋久島					76,539																	101,454	屋久島
奄美					189,998				21,107		10,816	20,059	63									421,020	奄美
喜界島					22,455			19,850														42,305	喜界島
沖永良部					34,069							8,753	12,900									55,722	沖永良部
与論					14,601								30,942									45,543	与論
徳之島					70,869			21,858		8,523												101,488	徳之島
那覇	49,321			44,873	88,637			11,240		12,941	17,870			17,025	97,300	466,634	483,352	20,012		9,107	64,183	8,957,930	那覇
南大東島													18,046							3,738		21,784	南大東島
久米島													98,672									109,059	久米島
宮古島													484,765				30,085		21,196			924,151	宮古島
石垣													517,598			29,189		34,134				1,281,496	石垣
与那国													12,041				42,485					54,526	与那国
多良間																21,230						21,230	多良間
北大東島													8,064	4,744								12,808	北大東島
下地島													62,461									198,939	下地島
合計	1,542,829	21,178	896,845	1,509,432	2,631,495	51,105	103,222	419,666	42,949	54,443	44,000	100,893	8,966,820	21,769	103,531	918,430	1,281,994	54,146	21,196	12,845	205,527	107,021,211	合計

第9表　国内定期航空

空港間旅客流動表(年度)

（令和6年）

（単位：人）

発空港＼着空港	稚内	釧路	函館	旭川	利尻	帯広	中標津	紋別	女満別	奥尻	新千歳	丘珠	青森	三沢	花巻	仙台	秋田	大館	山形	庄内	福島	百里	着空港＼発空港
稚内											31,211												稚内
釧路											43,038	40,045											釧路
函館										5,286	39,541	77,866											函館
旭川																							旭川
利尻											13,370	15,441											利尻
帯広																							帯広
中標津											49,675	18,583											中標津
紋別																							紋別
女満別											106,732	22,949											女満別
奥尻			4,960									2,107											奥尻
新千歳	30,293	39,048	40,314		15,079		48,005		104,980				90,928		41,184	443,816	37,260		20,021		19,884	100,800	新千歳
丘珠		39,816	78,936		15,763		18,550		23,021	2,005				6,478			20,300						丘珠
青森											88,284												青森
三沢												6,759											三沢
花巻											40,846												花巻
仙台											441,063												仙台
秋田											37,613	19,894											秋田
大館																							大館
山形											19,703												山形
庄内																							庄内
福島											19,644												福島
百里											98,903												百里
成田				54,010							1,007,404												成田
羽田	57,854	284,184	589,965	501,253		319,371	41,109	39,337	251,399		4,906,113		276,925	137,313			394,671	96,308	52,468	177,905			羽田
大島																							大島
三宅島																							三宅島
八丈島																							八丈島
調布																							調布
新島																							新島
神津島																							神津島
青ヶ島																							青ヶ島
御蔵島																							御蔵島
利島																							利島
新潟											85,908	23,102				10,926							新潟
富山											40,098												富山
小松											47,036												小松
能登																							能登
松本											29,571	11,177											松本
静岡											51,978	13,519											静岡
名古屋												34,408	61,961		65,059				35,431				名古屋
中部		2,024	51,984	9,955		2,379			7,346		694,243					140,653	35,604						中部
大阪		874	95,251	4,685					3,252		673,733		146,916	23,259	76,885	468,063	118,588		65,945		89,557		大阪
関西		8,479							6,840		731,277					164,916							関西
神戸											330,334		19,786		18,723	94,523						139,275	神戸
但馬																							但馬
南紀白浜																							南紀白浜
鳥取																							鳥取
美保																							美保
隠岐																							隠岐
出雲											2,533												出雲
石見																							石見
岡山											41,765												岡山
広島											94,335					57,447							広島
山口宇部																							山口宇部
岩国																							岩国
徳島											1,976												徳島
高松																							高松
松山																							松山
高知																							高知
福岡											453,292				19,046	159,121						53,323	福岡
北九州																							北九州
佐賀																							佐賀
長崎																							長崎
福江																							福江
壱岐																							壱岐
対馬																							対馬
熊本																							熊本
天草																							天草
大分																							大分
宮崎																							宮崎
鹿児島																							鹿児島
種子島																							種子島
屋久島																							屋久島
奄美																							奄美
喜界島																							喜界島
沖永良部																							沖永良部
与論																							与論
徳之島																							徳之島
那覇											60,950					72,524						52,858	那覇
南大東島																							南大東島
久米島																							久米島
宮古島																							宮古島
石垣																							石垣
与那国																							与那国
多良間																							多良間
北大東島																							北大東島
下地島																							下地島
合計	88,147	374,425	861,410	569,903	30,842	321,750	107,664	39,337	396,838	7,291	10,282,169	285,850	596,516	167,050	220,897	1,611,989	606,423	96,308	173,865	177,905	109,441	346,256	合計

第9表　国内定期航空

空港間旅客流動表(年度)

（令和6年）

（単位：人）

発空港＼着空港	成田	羽田	大島	三宅島	八丈島	調布	新島	神津島	青ヶ島	御蔵島	利島	新潟	富山	小松	能登	松本	静岡	名古屋	中部	大阪	関西	神戸	着空港＼発空港
稚内		55,103																					稚内
釧路		275,543																	1,840	714	8,110		釧路
函館		578,160																	48,827	89,004			函館
旭川	53,012	473,214																	7,565	4,198			旭川
利尻																							利尻
帯広		314,379																	2,431				帯広
中標津		40,274																					中標津
紋別		32,400																					紋別
女満別		244,583																	8,609	2,765	6,670		女満別
奥尻																							奥尻
新千歳	1,019,515	4,953,827										87,766	40,839	48,426		29,281	53,818		705,085	681,272	734,539	334,453	新千歳
丘珠												22,179				11,356	13,385	34,209					丘珠
青森		271,465																60,518		145,180		19,252	青森
三沢		136,283																		22,267			三沢
花巻																		65,838		77,486		18,510	花巻
仙台												10,925							141,934	463,504	165,854	96,813	仙台
秋田		388,305																	34,372	119,523			秋田
大館		93,494																					大館
山形		51,832																34,856		66,158			山形
庄内		175,911																					庄内
福島																				88,428			福島
百里																						142,117	百里
成田																			107,926	100,826	363,394		成田
羽田					95,911								122,009	437,556	38,258				130,763	2,512,382	598,752	448,709	羽田
大島				1,163		8,558					1,160												大島
三宅島			1,690			14,570				2,174													三宅島
八丈島		105,202							2,847	1,750													八丈島
調布			7,947	10,174			15,427	11,692															調布
新島						17,784																	新島
神津島						12,996																	神津島
青ヶ島					2,826																		青ヶ島
御蔵島				2,480	1,921																		御蔵島
利島			1,290																				利島
新潟																		31,435	4,595	252,723	13,887		新潟
富山		115,864																					富山
小松		430,198																					小松
能登		29,549																					能登
松本																				1,705		38,921	松本
静岡																							静岡
名古屋												32,534											名古屋
中部	106,267	129,146										4,324											中部
大阪	106,891	2,585,972										254,339				1,785							大阪
関西	367,747	592,469										14,759											関西
神戸		458,749														38,867							神戸
但馬																				17,616			但馬
南紀白浜		116,143																					南紀白浜
鳥取		196,225																					鳥取
美保		295,458																					美保
隠岐																				20,492			隠岐
出雲		313,283															17,546	41,668	17,502	89,109			出雲
石見		67,334																		358			石見
岡山		452,901																					岡山
広島	48,879	936,239																					広島
山口宇部		431,966																					山口宇部
岩国		214,139																					岩国
徳島		474,017																					徳島
高松	133,461	605,819																					高松
松山	130,010	791,386																	57,805	252,891			松山
高知	56,788	471,085																22,066	33,223	129,890		873	高知
福岡	782,640	4,566,596										60,756		84,386		43,977	72,244	97,472	461,758	336,682	238,336		福岡
北九州		515,064																					北九州
佐賀		228,863																					佐賀
長崎	57,972	863,533																	80,370	187,058	50,653	146,598	長崎
福江																							福江
壱岐																							壱岐
対馬																							対馬
熊本	106,751	1,005,119															1,638	61,017	69,028	261,930			熊本
天草																							天草
大分	89,895	613,010																	39,576	147,799			大分
宮崎	57,880	734,797																	93,253	315,031	51,115		宮崎
鹿児島	59,443	1,253,554															21,332		200,712	344,611	107,337	100,705	鹿児島
種子島																				1,657			種子島
屋久島																				12,216			屋久島
奄美	39,783	45,927																		48,159	21,096		奄美
喜界島																							喜界島
沖永良部																							沖永良部
与論																							与論
徳之島																				250			徳之島
那覇	380,950	3,374,186										24,699		44,714			30,992		659,129	611,064	652,340	355,288	那覇
南大東島																							南大東島
久米島		10,387																					久米島
宮古島		246,011																	59,623		100,862		宮古島
石垣	91,867	327,805																	61,218	7,429	169,621		石垣
与那国																							与那国
多良間																							多良間
北大東島																							北大東島
下地島	24,499	54,677																				48,495	下地島
合計	3,714,250	31,737,446	10,927	13,817	100,658	53,908	15,427	11,692	2,847	3,924	1,160	512,281	162,848	615,082	38,258	125,266	210,955	449,079	3,027,144	7,412,377	3,282,566	1,750,734	合計

第9表　国内定期航空

空港間旅客流動表(年度)

（令和6年）　　（単位：人）

発空港＼着空港	但馬	南紀白浜	鳥取	美保	隠岐	出雲	石見	岡山	広島	山口宇部	岩国
稚内											
釧路											
函館											
旭川											
利尻											
帯広											
中標津											
紋別											
女満別											
奥尻											
新千歳						2,551		43,951	94,534		
丘珠											
青森											
三沢											
花巻											
仙台									56,815		
秋田											
大館											
山形											
庄内											
福島											
百里											
成田									46,956		
羽田		118,091	202,315	289,090		317,339	67,103	455,164	963,874	433,243	215,264
大島											
三宅島											
八丈島											
調布											
新島											
神津島											
青ヶ島											
御蔵島											
利島											
新潟											
富山											
小松											
能登											
松本											
静岡						16,962					
名古屋						41,575					
中部						17,616					
大阪	17,561				21,474	88,792	358				
関西											
神戸											
但馬											
南紀白浜											
鳥取											
美保											
隠岐						12,743					
出雲					12,904						
石見											
岡山											
広島											
山口宇部											
岩国											
徳島											
高松											
松山											
高知											
福岡						25,452					
北九州											
佐賀											
長崎											
福江											
壱岐											
対馬											
熊本											
天草											
大分											
宮崎											
鹿児島											
種子島											
屋久島											
奄美											
喜界島											
沖永良部											
与論											
徳之島											
那覇								52,804	66,444		45,240
南大東島											
久米島											
宮古島											
石垣											
与那国											
多良間											
北大東島											
下地島											
合計	17,561	118,091	202,315	289,090	34,378	523,030	67,461	551,919	1,228,623	433,243	260,504

発空港＼着空港	徳島	高松	松山	高知	福岡	北九州	佐賀	長崎	福江	壱岐	対馬
稚内											
釧路											
函館											
旭川											
利尻											
帯広											
中標津											
紋別											
女満別											
奥尻											
新千歳	1,916				460,252						
丘珠											
青森											
三沢											
花巻					18,860						
仙台					157,274						
秋田											
大館											
山形											
庄内											
福島					53,379						
百里											
成田		132,308	131,411	55,676	764,919			58,580			
羽田	471,767	616,525	780,773	469,977	4,489,879	530,528	234,897	888,268			
大島											
三宅島											
八丈島											
調布											
新島											
神津島											
青ヶ島											
御蔵島											
利島											
新潟					61,134						
富山											
小松					84,323						
能登											
松本					43,763						
静岡					72,073						
名古屋				19,332	97,119						
中部			58,329	36,208	450,545			82,160			
大阪			254,453	130,113	339,750			191,688			
関西					230,471			47,135			
神戸				794				151,022			
但馬											
南紀白浜											
鳥取											
美保											
隠岐											
出雲					25,397						
石見											
岡山											
広島											
山口宇部											
岩国											
徳島					35,201						
高松											
松山					82,795						
高知					40,091						
福岡	37,775		80,692	40,151					55,966		89,829
北九州											
佐賀											
長崎									27,205	15,545	30,928
福江					62,409			26,251			
壱岐								16,871			
対馬					87,289			30,611			
熊本											
天草					15,448						
大分											
宮崎					234,246						
鹿児島			9,266		12,712						
種子島											
屋久島					12,224						
奄美					20,750						
喜界島											
沖永良部											
与論											
徳之島											
那覇		63,351	45,391		1,093,749						
南大東島											
久米島											
宮古島											
石垣					50,926						
与那国											
多良間											
北大東島											
下地島					8,922						
合計	511,458	812,184	1,360,315	752,251	9,105,900	530,528	234,897	1,492,586	83,171	15,545	120,757

第9表　国内定期航空

空港間旅客流動表(年度)

（令和6年）

（単位：人）

発空港＼着空港	熊本	天草	大分	宮崎	鹿児島	種子島	屋久島	奄美	喜界島	沖永良部	与論	徳之島	那覇	南大東島	久米島	宮古島	石垣	与那国	多良間	北大東島	下地島	合計	着空港＼発空港
稚内																						86,314	稚内
釧路																						369,290	釧路
函館																						838,684	函館
旭川																						537,989	旭川
利尻																						28,811	利尻
帯広																						316,810	帯広
中標津																						108,532	中標津
紋別																						32,400	紋別
女満別																						392,308	女満別
奥尻																						7,067	奥尻
新千歳													59,854									10,383,491	新千歳
丘珠																						285,998	丘珠
青森																						584,699	青森
三沢																						165,309	三沢
花巻																						221,540	花巻
仙台													72,306									1,606,488	仙台
秋田																						599,707	秋田
大館																						93,494	大館
山形																						172,549	山形
庄内																						175,911	庄内
福島																						108,072	福島
百里													51,283									345,682	百里
成田	101,979		89,297	56,599	57,409			37,424					375,201				90,888				26,278	3,658,485	成田
羽田	1,020,514		622,946	735,897	1,259,292			48,784					3,349,682		6,231	252,199	337,658				55,011	31,742,826	羽田
大島																						10,881	大島
三宅島																						18,434	三宅島
八丈島																						109,799	八丈島
調布																						45,240	調布
新島																						17,784	新島
神津島																						12,996	神津島
青ヶ島																						2,826	青ヶ島
御蔵島																						4,401	御蔵島
利島																						1,290	利島
新潟													24,365									508,075	新潟
富山																						155,962	富山
小松													43,274									604,831	小松
能登																						29,549	能登
松本																						125,137	松本
静岡	1,616				21,163								31,804									209,115	静岡
名古屋	61,001																					448,420	名古屋
中部	68,117		39,708	94,117	200,336								660,428			62,438	60,272					3,014,199	中部
大阪	267,748		150,178	317,390	345,168	1,712	13,507	47,232				282	609,766				6,504					7,519,671	大阪
関西				50,314	107,268			22,052					652,615			105,704	187,616					3,289,662	関西
神戸					98,971								354,346								51,392	1,756,782	神戸
但馬																						17,616	但馬
南紀白浜																						116,143	南紀白浜
鳥取																						196,225	鳥取
美保																						295,458	美保
隠岐																						33,235	隠岐
出雲																						519,942	出雲
石見																						67,692	石見
岡山													52,782									547,448	岡山
広島													68,761									1,205,661	広島
山口宇部																						431,966	山口宇部
岩国													45,427									259,566	岩国
徳島																						511,194	徳島
高松													63,798									803,078	高松
松山					8,046								45,479									1,368,412	松山
高知																						754,016	高知
福岡		14,543		235,364	12,301		13,363	19,833					1,090,344				48,712				8,744	9,202,698	福岡
北九州																						515,064	北九州
佐賀																						228,863	佐賀
長崎																						1,459,862	長崎
福江																						88,660	福江
壱岐																						16,871	壱岐
対馬																						117,900	対馬
熊本		5,596											49,438									1,560,517	熊本
天草	4,716																					20,164	天草
大分																						890,280	大分
宮崎													45,253									1,531,575	宮崎
鹿児島						50,224	76,457	190,348	21,601	32,985	15,189	72,211	93,484									2,662,171	鹿児島
種子島					50,965																	52,622	種子島
屋久島					77,341																	101,781	屋久島
奄美					192,519				21,061		10,831	19,979	63									420,168	奄美
喜界島					22,185			19,841														42,026	喜界島
沖永良部					34,128							8,648	13,223									55,999	沖永良部
与論					14,170								31,993									46,163	与論
徳之島					70,693			22,088		8,487												101,518	徳之島
那覇	49,647			45,967	90,645			11,394		13,404	18,521			17,562	98,349	471,647	494,157	19,517		9,529	69,497	9,096,509	那覇
南大東島													18,229							2,066		20,295	南大東島
久米島													99,743									110,130	久米島
宮古島													491,365				31,245		22,253			951,359	宮古島
石垣													527,614			31,375		35,234				1,303,089	石垣
与那国													11,879				43,412					55,291	与那国
多良間																22,125						22,125	多良間
北大東島													8,778	2,779								11,557	北大東島
下地島													67,653									204,246	下地島
合計	1,575,338	20,139	902,129	1,535,648	2,662,600	51,936	103,327	418,996	42,662	54,876	44,541	101,120	9,110,230	20,341	104,580	945,488	1,300,464	54,751	22,253	11,595	210,922	108,764,665	合計

第10表　国内定期航空空港間貨物流動表(暦年)

（令和6年）　　（単位：kg）

着空港 / 発空港	稚内	釧路	函館	旭川	利尻	帯広	中標津	紋別	女満別	奥尻	新千歳	丘珠	青森	三沢	花巻	仙台	秋田	大館	山形	庄内	福島	成田	着空港 / 発空港
稚内											666												稚内
釧路											19,063	1,195											釧路
函館										1,511	445	1,702											函館
旭川																							旭川
利尻											270	498											利尻
帯広																							帯広
中標津											14,741												中標津
紋別																							紋別
女満別											35,479	111											女満別
奥尻			2,761									601											奥尻
新千歳	288	1,012	1,128		168		202		1,199				1,325		557	114,480	495				406	8,172,926	新千歳
丘珠		391	854						32	301				113			16						丘珠
青森											5,394												青森
三沢												128											三沢
花巻											29,698												花巻
仙台											126,554												仙台
秋田											324	73											秋田
大館																							大館
山形																							山形
庄内																							庄内
福島											525												福島
成田											2,939,313												成田
羽田	6,357	309,283	680,301	1,179,742		276,861	873	161	227,760		62,512,848		380,863	162,316			309,032	50,743	16	160,445			羽田
大島																							大島
三宅島																							三宅島
八丈島																							八丈島
調布																							調布
新島																							新島
神津島																							神津島
新潟											6,945												新潟
富山											19,482												富山
小松											39,068												小松
能登																							能登
静岡											42,821												静岡
中部			471	737							1,144,611					3,823	1,880					78,651	中部
大阪		53	1,282	986					218		3,773,809		14,789	7,862	14,550	743,377	10,594		3		1,645	921	大阪
関西											374,200											34,601	関西
神戸																							神戸
但馬																							但馬
南紀白浜																							南紀白浜
鳥取																							鳥取
美保																							美保
隠岐																							隠岐
出雲																							出雲
石見																							石見
岡山											92,106												岡山
広島											135,101												広島
山口宇部																							山口宇部
岩国																							岩国
徳島																							徳島
高松																							高松
松山																							松山
高知																							高知
福岡											1,766,637				830	2,918						7,862	福岡
北九州											818,388											7,218,254	北九州
佐賀																							佐賀
長崎																							長崎
福江																							福江
壱岐																							壱岐
対馬																							対馬
熊本																							熊本
天草																							天草
大分																							大分
宮崎																							宮崎
鹿児島																							鹿児島
種子島																							種子島
屋久島																							屋久島
奄美																							奄美
喜界島																							喜界島
沖永良部																							沖永良部
与論																							与論
徳之島																							徳之島
那覇																8,040						97,926	那覇
南大東島																							南大東島
久米島																							久米島
宮古島																							宮古島
石垣																							石垣
与那国																							与那国
多良間																							多良間
北大東島																							北大東島
下地島																							下地島
合計	6,645	310,739	686,797	1,181,465	168	276,861	1,075	161	229,209	1,812	73,898,488	4,308	396,977	170,291	15,937	872,638	322,017	50,743	19	160,445	2,051	15,611,141	合計

第10表　国内定期航空

空港間貨物流動表(暦年)

（令和6年）　　（単位：kg）

着空港 / 発空港	羽田	大島	三宅島	八丈島	調布	新島	神津島	新潟	富山	小松	能登	静岡	中部	大阪	関西	神戸	但馬	南紀白浜	鳥取	美保	隠岐	出雲	着空港 / 発空港
稚内	52,344																						稚内
釧路	1,163,873																						釧路
函館	2,450,994												91,281	389,446									函館
旭川	3,079,132												3,046										旭川
利尻																							利尻
帯広	242,943																						帯広
中標津	172,972																						中標津
紋別	4,653																						紋別
女満別	678,990												2,736	403									女満別
奥尻																							奥尻
新千歳	60,058,763							2,783	1,031	5,987		1,886	721,274	4,333,401	24,176							15	新千歳
丘珠																							丘珠
青森	137,276													10,068									青森
三沢	87,403													23,996									三沢
花巻														129,358									花巻
仙台													23,179	299,002									仙台
秋田	274,570												1,469	14,651									秋田
大館	11,766																						大館
山形	704													5,445									山形
庄内	305,733																						庄内
福島														1,435									福島
成田													604,641	28,018	102								成田
羽田				172,852					92,845	497,270	151		117,148	27,649,841	3,025,076			5,939	83,522	234,372		179,610	羽田
大島					1,469																		大島
三宅島					141																		三宅島
八丈島	438,762																						八丈島
調布		1,971	11,655			11,981	894																調布
新島					2,401																		新島
神津島					1,410																		神津島
新潟														23,435									新潟
富山	127,814																						富山
小松	239,480																						小松
能登	41																						能登
静岡																							静岡
中部	18,766																						中部
大阪	21,060,897							21,827									63				40	620	大阪
関西	3,360,972																						関西
神戸	223																						神戸
但馬														114									但馬
南紀白浜	6,248																						南紀白浜
鳥取	216,927																						鳥取
美保	412,271																						美保
隠岐														12								916	隠岐
出雲	193,385													11,561							805		出雲
石見	452																						石見
岡山	1,722,005																						岡山
広島	5,578,914																						広島
山口宇部	1,059,788																						山口宇部
岩国	268,226																						岩国
徳島	648,186																						徳島
高松	1,651,879																						高松
松山	4,226,860												873	93,498									松山
高知	1,910,893													19,205									高知
福岡	55,791,345									5,285			1,012,318	985,792								225	福岡
北九州	5,892,679																						北九州
佐賀	402,923																						佐賀
長崎	3,439,006												9,245	51,698									長崎
福江																							福江
壱岐																							壱岐
対馬																							対馬
熊本	4,706,820												46,716	165,959									熊本
天草																							天草
大分	2,285,895													113,405									大分
宮崎	2,169,634												118,689	363,176									宮崎
鹿児島	12,013,911												92,365	945,734									鹿児島
種子島														12									種子島
屋久島														26									屋久島
奄美	141,248													82,116									奄美
喜界島																							喜界島
沖永良部																							沖永良部
与論																							与論
徳之島														52									徳之島
那覇	37,347,590							749		2,544		144	1,881,200	10,988,449	760,979								那覇
南大東島																							南大東島
久米島	1,186																						久米島
宮古島	2,234,549												35,953		263,637								宮古島
石垣	2,726,912												10,206	5,914	474,454								石垣
与那国																							与那国
多良間																							多良間
北大東島																							北大東島
下地島	84,494															223							下地島
合計	241,103,297	1,971	11,655	172,852	5,421	11,981	894	25,359	93,876	511,086	151	2,030	4,772,339	46,735,222	4,548,424	223	63	5,939	83,522	234,372	845	181,386	合計

第10表　国内定期航空　空港間貨物流動表(暦年)

（令和6年）　（単位：kg）

発空港＼着空港	石見	岡山	広島	山口宇部	岩国	徳島	高松	松山	高知	福岡	北九州
稚内											
釧路											
函館											
旭川											
利尻											
帯広											
中標津											
紋別											
女満別											
奥尻											
新千歳		3,881	16,992							1,834,844	
丘珠											
青森											
三沢											
花巻										1,436	
仙台										24,607	
秋田											
大館											
山形											
庄内											
福島											
成田										53,100	3,354,801
羽田	1,014	1,296,947	3,256,369	541,785	27,172	414,637	914,522	817,677	299,818	44,281,411	4,774,646
大島											
三宅島											
八丈島											
調布											
新島											
神津島											
新潟											
富山											
小松										2,575	
能登											
静岡											
中部								667		470,641	
大阪								16,071	2,079	1,132,487	
関西											
神戸											
但馬											
南紀白浜											
鳥取											
美保											
隠岐											
出雲										157	
石見											
岡山											
広島											
山口宇部											
岩国											
徳島										1,104	
高松											
松山										9,917	
高知										1,860	
福岡						737		2,046	461		
北九州											
佐賀											
長崎											
福江										54,629	
壱岐											
対馬										107,834	
熊本											
天草										49	
大分											
宮崎										12,968	
鹿児島								155		8,458	
種子島											
屋久島										6,855	
奄美										56,026	
喜界島											
沖永良部											
与論											
徳之島											
那覇		1,226	16,338		78		14,241	256		3,964,123	2,522,686
南大東島											
久米島											
宮古島											
石垣										602	
与那国											
多良間											
北大東島											
下地島											
合計	1,014	1,302,054	3,289,699	541,785	27,250	415,374	928,763	836,872	302,358	52,025,683	10,652,133

着空港＼発空港	佐賀	長崎	福江	壱岐	対馬	熊本	天草	大分	宮崎	鹿児島	種子島
稚内											
釧路											
函館											
旭川											
利尻											
帯広											
中標津											
紋別											
女満別											
奥尻											
新千歳											
丘珠											
青森											
三沢											
花巻											
仙台											
秋田											
大館											
山形											
庄内											
福島											
成田											
羽田	6,091	1,635,480				2,897,759		996,695	894,270	2,107,035	
大島											
三宅島											
八丈島											
調布											
新島											
神津島											
新潟											
富山											
小松											
能登											
静岡											
中部		164,305				12,740			2,402	63,260	
大阪		56,834				292,584		28,570	161,147	330,826	92
関西											
神戸											
但馬											
南紀白浜											
鳥取											
美保											
隠岐											
出雲											
石見											
岡山											
広島											
山口宇部											
岩国											
徳島											
高松											
松山										32	
高知											
福岡			25,045		38,253		13		13,031	1,867	
北九州											
佐賀											
長崎			2,849	787	3,335						
福江		37,555									
壱岐		197									
対馬		2,706									
熊本											
天草											
大分											
宮崎											
鹿児島											82,612
種子島										39,480	
屋久島										41,129	
奄美										43,176	
喜界島										10,966	
沖永良部										7,986	
与論										4,024	
徳之島										16,106	
那覇						2,133			93,687	183,989	
南大東島											
久米島											
宮古島											
石垣											
与那国											
多良間											
北大東島											
下地島											
合計	6,091	1,897,077	27,894	787	41,588	3,205,216	13	1,025,265	1,164,537	2,849,876	82,704

第10表　国内定期航空　空港間貨物流動表(暦年)

（令和6年）

（単位：kg）

発空港＼着空港	屋久島	奄美	喜界島	沖永良部	与論	徳之島	那覇	南大東島	久米島	宮古島	石垣	与那国	多良間	北大東島	合計	着空港＼発空港
稚内															53,010	稚内
釧路															1,184,131	釧路
函館															2,935,379	函館
旭川															3,082,178	旭川
利尻															768	利尻
帯広															242,943	帯広
中標津															187,713	中標津
紋別															4,653	紋別
女満別															717,719	女満別
奥尻															3,362	奥尻
新千歳															75,299,219	新千歳
丘珠															1,707	丘珠
青森															152,738	青森
三沢															111,527	三沢
花巻															160,492	花巻
仙台							156,200								629,542	仙台
秋田															291,087	秋田
大館															11,766	大館
山形															6,149	山形
庄内															305,733	庄内
福島															1,960	福島
成田							2,603,915								9,583,890	成田
羽田		44,069					67,700,575		7	1,795,730	2,229,795				235,249,731	羽田
大島															1,469	大島
三宅島															141	三宅島
八丈島															438,762	八丈島
調布															26,501	調布
新島															2,401	新島
神津島															1,410	神津島
新潟							3,241								33,621	新潟
富山															147,296	富山
小松							77,605								358,728	小松
能登															41	能登
静岡							2,320								45,141	静岡
中部							2,469,026			147,240	163,920				4,743,140	中部
大阪	209	9,256					15,804,054				4,423				43,492,168	大阪
関西							2,212,081			314,646	295,774				6,592,274	関西
神戸															223	神戸
但馬															114	但馬
南紀白浜															6,248	南紀白浜
鳥取															216,927	鳥取
美保															412,271	美保
隠岐															928	隠岐
出雲															205,908	出雲
石見															452	石見
岡山							246,742								2,060,853	岡山
広島							440,206								6,154,221	広島
山口宇部															1,059,788	山口宇部
岩国							7,819								276,045	岩国
徳島															649,290	徳島
高松							398,696								2,050,575	高松
松山							141,353								4,472,533	松山
高知															1,931,958	高知
福岡	51	12,872					6,818,463								66,486,051	福岡
北九州															13,929,321	北九州
佐賀															402,923	佐賀
長崎															3,506,920	長崎
福江															92,184	福江
壱岐															197	壱岐
対馬															110,540	対馬
熊本							68,912								4,988,407	熊本
天草															49	天草
大分															2,399,300	大分
宮崎							190,711								2,855,178	宮崎
鹿児島	50,976	212,112	32,670	48,884	19,226	91,667	443,311								14,042,081	鹿児島
種子島															39,492	種子島
屋久島															48,010	屋久島
奄美			41,401		4,818	6,603	23								375,411	奄美
喜界島		18,098													29,064	喜界島
沖永良部						378	181								8,545	沖永良部
与論							5,549								9,573	与論
徳之島		741		2,807											19,706	徳之島
那覇		13,318		1,218	8,960			152,306	616,325	6,008,109	6,020,230	175,830		56,693	70,939,367	那覇
南大東島							99,476							33,684	133,160	南大東島
久米島							720,114								721,300	久米島
宮古島							4,174,008				97,565		210,985		7,016,697	宮古島
石垣							3,726,935			128,258		313,786			7,387,067	石垣
与那国							87,882				193,138				281,020	与那国
多良間										82,727					82,727	多良間
北大東島							52,886	17,119							70,005	北大東島
下地島							62,403								147,120	下地島
合計	51,236	310,466	74,071	52,909	33,004	98,648	108,714,687	169,425	616,332	8,476,710	9,004,845	489,616	210,985	90,377	601,720,239	合計

第10表　国内定期航空

空港間貨物流動表(年度)

（令和6年）

（単位：kg）

着空港 / 発空港	稚内	釧路	函館	旭川	利尻	帯広	中標津	紋別	女満別	奥尻	新千歳
稚内											668
釧路											19,088
函館										1,538	401
旭川											
利尻											270
帯広											
中標津											13,965
紋別											
女満別											35,840
奥尻			2,564								
新千歳	346	905	1,154		168		190		1,013		
丘珠		340	973						32	204	
青森											5,606
三沢											
花巻											25,481
仙台											119,462
秋田											420
大館											
山形											
庄内											
福島											645
成田											3,515,021
羽田	4,810	305,545	669,500	1,147,125		273,360	854	112	224,871		65,349,220
大島											
三宅島											
八丈島											
調布											
新島											
神津島											
新潟											7,514
富山											20,952
小松											36,663
能登											
静岡											60,615
中部			628	750							1,130,852
大阪		53	1,226	986					218		3,871,994
関西											307,871
但馬											
南紀白浜											
鳥取											
美保											
隠岐											
出雲											
石見											
岡山											152,987
広島											126,038
山口宇部											
岩国											
徳島											
高松											
松山											
高知											
福岡											1,590,568
北九州											818,388
佐賀											
長崎											
福江											
壱岐											
対馬											
熊本											
天草											
大分											
宮崎											
鹿児島											
種子島											
屋久島											
奄美											
喜界島											
沖永良部											
与論											
徳之島											
那覇											
南大東島											
久米島											
宮古島											
石垣											
与那国											
多良間											
北大東島											
下地島											
合計	5,156	306,843	676,045	1,148,861	168	273,360	1,044	112	226,134	1,742	77,210,529

着空港 / 発空港	丘珠	青森	三沢	花巻	仙台	秋田	大館	山形	庄内	福島	成田
稚内											
釧路	1,376										
函館	1,721										
旭川											
利尻	537										
帯広											
中標津	17										
紋別											
女満別	88										
奥尻	176										
新千歳		1,281		449	113,960	302				439	9,223,363
丘珠			109			41					
青森											
三沢	187										
花巻											
仙台											
秋田	66										
大館											
山形											
庄内											
福島											
成田											
羽田		375,235	153,450			303,338	48,166	16	157,687		
大島											
三宅島											
八丈島											
調布											
新島											
神津島											
新潟											
富山											
小松											
能登											
静岡											
中部					4,039	1,900					214,556
大阪		12,760	7,319	13,889	766,812	10,393		3		1,607	444
関西											35,394
但馬											
南紀白浜											
鳥取											
美保											
隠岐											
出雲											
石見											
岡山											
広島											
山口宇部											
岩国											
徳島											
高松											
松山											
高知											
福岡				762	3,248						6,535
北九州											9,323,107
佐賀											
長崎											
福江											
壱岐											
対馬											
熊本											
天草											
大分											
宮崎											
鹿児島											
種子島											
屋久島											
奄美											
喜界島											
沖永良部											
与論											
徳之島											
那覇					5,141						90,659
南大東島											
久米島											
宮古島											
石垣											
与那国											
多良間											
北大東島											
下地島											
合計	4,168	389,276	160,878	15,100	893,200	315,974	48,166	19	157,687	2,046	18,894,058

第10表　国内定期航空

空港間貨物流動表(年度)

（令和6年）

（単位：kg）

着空港 / 発空港	羽田	大島	三宅島	八丈島	調布	新島	神津島	新潟	富山	小松	能登
稚内	52,603										
釧路	1,136,408										
函館	2,440,573										
旭川	3,099,962										
利尻											
帯広	214,310										
中標津	204,326										
紋別	4,586										
女満別	698,894										
奥尻											
新千歳	62,201,802							2,972	1,121	5,279	
丘珠											
青森	131,722										
三沢	108,333										
花巻											
仙台											
秋田	285,862										
大館	18,898										
山形	704										
庄内	293,394										
福島											
成田											
羽田				170,768					93,958	459,099	54
大島					1,499						
三宅島					126						
八丈島	435,021										
調布		1,978	11,510			11,604	683				
新島					2,438						
神津島					1,430						
新潟											
富山	127,417										
小松	219,697										
能登	172										
静岡											
中部	21,134										
大阪	21,853,093							20,623			
関西	3,691,285										
但馬											
南紀白浜	5,844										
鳥取	211,735										
美保	391,929										
隠岐											
出雲	179,002										
石見	444										
岡山	1,734,075										
広島	5,855,756										
山口宇部	1,031,140										
岩国	263,141										
徳島	754,496										
高松	1,637,287										
松山	4,158,151										
高知	1,861,517										
福岡	55,952,511									4,754	
北九州	7,868,597										
佐賀	369,887										
長崎	3,510,710										
福江											
壱岐											
対馬											
熊本	4,639,580										
天草											
大分	2,301,715										
宮崎	2,172,336										
鹿児島	12,119,881										
種子島											
屋久島											
奄美	143,761										
喜界島											
沖永良部											
与論											
徳之島											
那覇	36,527,275							706		3,062	
南大東島											
久米島	1,186										
宮古島	2,218,172										
石垣	2,789,278										
与那国											
多良間											
北大東島											
下地島	77,179										
合計	246,016,781	1,978	11,510	170,768	5,493	11,604	683	24,301	95,079	472,194	54

着空港 / 発空港	静岡	中部	大阪	関西	但馬	南紀白浜	鳥取	美保	隠岐	出雲	石見
稚内											
釧路											
函館		85,095	379,175								
旭川		3,046									
利尻											
帯広											
中標津											
紋別											
女満別		2,736	403								
奥尻											
新千歳	1,848	718,382	4,152,287	21,683						15	
丘珠											
青森			10,749								
三沢			33,396								
花巻			128,183								
仙台		23,407	303,237								
秋田		1,466	5,354								
大館											
山形			5,445								
庄内											
福島			1,664								
成田		1,222,978	28,465	867							
羽田		115,342	27,979,544	3,315,066		5,520	80,655	229,536		180,355	947
大島											
三宅島											
八丈島											
調布											
新島											
神津島											
新潟			23,059								
富山											
小松											
能登											
静岡											
中部											
大阪					37				102	606	
関西											
但馬			102								
南紀白浜											
鳥取											
美保											
隠岐			27							893	
出雲			11,435						824		
石見											
岡山											
広島											
山口宇部											
岩国											
徳島											
高松											
松山		788	93,041								
高知			18,512								
福岡		1,030,611	1,097,920							246	
北九州											
佐賀											
長崎		9,935	52,207								
福江											
壱岐											
対馬											
熊本		45,385	160,077								
天草											
大分			111,015								
宮崎		90,960	370,848								
鹿児島		93,155	857,170								
種子島			12								
屋久島			26								
奄美			83,426								
喜界島											
沖永良部											
与論											
徳之島			52								
那覇	202	1,777,804	10,582,465	716,825							
南大東島											
久米島											
宮古島		32,551		244,795							
石垣		7,270	5,914	398,865							
与那国											
多良間											
北大東島											
下地島											
合計	2,050	5,260,911	46,495,210	4,698,101	37	5,520	80,655	229,536	926	182,115	947

第10表　国内定期航空　空港間貨物流動表(年度)

（令和6年）　（単位：kg）

発空港＼着空港	岡山	広島	山口宇部	岩国	徳島	高松	松山	高知	福岡	北九州	佐賀	長崎	福江	壱岐	対馬	熊本	天草	大分	宮崎	鹿児島	種子島	屋久島	着空港＼発空港
稚内																							稚内
釧路																							釧路
函館																							函館
旭川																							旭川
利尻																							利尻
帯広																							帯広
中標津																							中標津
紋別																							紋別
女満別																							女満別
奥尻																							奥尻
新千歳	4,510	16,523							1,697,851														新千歳
丘珠																							丘珠
青森																							青森
三沢																							三沢
花巻									1,343														花巻
仙台									24,735														仙台
秋田																							秋田
大館																							大館
山形																							山形
庄内																							庄内
福島																							福島
成田									4,763	4,158,149													成田
羽田	1,240,147	3,455,630	558,467	24,196	415,162	887,099	809,865	288,863	45,708,480	6,459,440	6,098	1,561,250				2,752,782		988,334	896,310	2,099,727			羽田
大島																							大島
三宅島																							三宅島
八丈島																							八丈島
調布																							調布
新島																							新島
神津島																							神津島
新潟																							新潟
富山																							富山
小松									2,650														小松
能登																							能登
静岡																							静岡
中部							580		487,156			163,675				12,324		2	2,223	51,130			中部
大阪							15,787	2,147	1,141,142			56,738				282,164		29,226	151,060	349,594	92	158	大阪
関西																							関西
但馬																							但馬
南紀白浜																							南紀白浜
鳥取																							鳥取
美保																							美保
隠岐																							隠岐
出雲									205														出雲
石見																							石見
岡山																							岡山
広島																							広島
山口宇部																							山口宇部
岩国																							岩国
徳島									1,932														徳島
高松																							高松
松山									9,815											86			松山
高知									2,130														高知
福岡					762		2,034	107					25,250		52,360		20		13,967	1,700		23	福岡
北九州																							北九州
佐賀																							佐賀
長崎													2,480	905	3,699								長崎
福江									57,532			37,836											福江
壱岐												206											壱岐
対馬									89,258			2,886											対馬
熊本																							熊本
天草									10														天草
大分																							大分
宮崎									13,342														宮崎
鹿児島							193		8,016												85,408	60,760	鹿児島
種子島																				42,427			種子島
屋久島									6,296											39,539			屋久島
奄美									52,571											42,770			奄美
喜界島																				6,867			喜界島
沖永良部																				7,727			沖永良部
与論																				3,965			与論
徳之島																				16,392			徳之島
那覇	1,213	16,292		53		13,887	301		3,819,172	3,280,966						1,612			78,525	177,265			那覇
南大東島																							南大東島
久米島																							久米島
宮古島																							宮古島
石垣									602														石垣
与那国																							与那国
多良間																							多良間
北大東島																							北大東島
下地島																							下地島
合計	1,245,870	3,488,445	558,467	24,249	415,924	900,986	828,760	291,117	53,129,001	13,898,555	6,098	1,822,591	27,730	905	56,059	3,048,882	20	1,017,562	1,142,085	2,839,189	85,500	60,941	合計

第10表　国内定期航空　空港間貨物流動表(年度)

（令和5年）

（単位：kg）

発空港＼着空港	奄　美	喜界島	沖永良部	与　論	徳之島	那　覇	南大東島	久米島	宮古島	石　垣	与那国	多良間	北大東島	合　計	着空港＼発空港
稚　内														53,271	稚　内
釧　路														1,156,872	釧　路
函　館														2,908,503	函　館
旭　川														3,103,008	旭　川
利　尻														807	利　尻
帯　広														214,310	帯　広
中標津														218,308	中標津
紋　別														4,586	紋　別
女満別														737,961	女満別
奥　尻														2,740	奥　尻
新千歳														78,167,843	新千歳
丘　珠														1,699	丘　珠
青　森														148,077	青　森
三　沢														141,916	三　沢
花　巻														155,007	花　巻
仙　台						165,840								636,681	仙　台
秋　田														293,168	秋　田
大　館														18,898	大　館
山　形														6,149	山　形
庄　内														293,394	庄　内
福　島														2,309	福　島
成　田						3,156,131								12,086,374	成　田
羽　田	38,941					67,986,251		7	1,875,044	2,281,563				241,977,789	羽　田
大　島														1,499	大　島
三宅島														126	三宅島
八丈島														435,021	八丈島
調　布														25,775	調　布
新　島														2,438	新　島
神津島														1,430	神津島
新　潟						3,334								33,907	新　潟
富　山														148,369	富　山
小　松						73,589								332,599	小　松
能　登														172	能　登
静　岡						2,280								62,895	静　岡
中　部						2,451,464			149,612	165,956				4,857,981	中　部
大　阪	8,722					15,848,810				4,423				44,452,228	大　阪
関　西						2,198,300			309,794	285,905				6,828,549	関　西
但　馬														102	但　馬
南紀白浜														5,844	南紀白浜
鳥　取														211,735	鳥　取
美　保														391,929	美　保
隠　岐														920	隠　岐
出　雲														191,466	出　雲
石　見														444	石　見
岡　山						240,993								2,128,055	岡　山
広　島						484,054								6,465,848	広　島
山口宇部														1,031,140	山口宇部
岩　国						5,557								268,698	岩　国
徳　島														756,428	徳　島
高　松						366,060								2,003,347	高　松
松　山						135,376								4,397,257	松　山
高　知														1,882,159	高　知
福　岡	11,767					6,720,714								66,515,859	福　岡
北九州														18,010,092	北九州
佐　賀														369,887	佐　賀
長　崎														3,579,936	長　崎
福　江														95,368	福　江
壱　岐														206	壱　岐
対　馬														92,144	対　馬
熊　本						63,709								4,908,751	熊　本
天　草														10	天　草
大　分														2,412,730	大　分
宮　崎						194,109								2,841,595	宮　崎
鹿児島	207,627	31,659	48,158	18,949	89,863	427,425								14,048,264	鹿児島
種子島														42,439	種子島
屋久島														45,861	屋久島
奄　美		41,634		4,718	6,469	23								375,372	奄　美
喜界島	20,477													27,344	喜界島
沖永良部					200	166								8,093	沖永良部
与　論						5,756								9,721	与　論
徳之島	664		2,736											19,844	徳之島
那　覇	13,002		961	7,628			142,306	607,136	5,944,914	5,904,124	173,147		61,699	69,948,342	那　覇
南大東島						95,132							19,015	114,147	南大東島
久米島						674,753								675,939	久米島
宮古島						4,078,320				99,159		212,616		6,885,613	宮古島
石　垣						3,650,408			129,403		308,922			7,290,662	石　垣
与那国						82,717				187,979				270,696	与那国
多良間									84,922					84,922	多良間
北大東島						49,984	5,815							55,799	北大東島
下地島						62,241								139,420	下地島
合　計	301,200	73,293	51,855	31,295	96,532	109,223,496	148,121	607,143	8,493,689	8,929,109	482,069	212,616	80,714	618,117,087	合　計

付表第1表　航空輸送量推移表（暦 年）

1　国内定期

(1)　合　計

項目 / 年 月	旅客				貨物	
	旅客数（千人）	人キロ（百万）	座席キロ（百万）	座席利用率（%）	重量（トン）	トンキロ（千）
平成26年	94,504	86,149	131,044	65.7	936,626	964,661
27年	95,870	87,913	130,310	67.5	919,356	960,449
28年	97,203	89,589	129,192	69.3	904,890	948,503
29年	101,755	94,019	130,171	72.2	916,663	984,412
30年	102,999	95,346	130,592	73.0	840,646	899,146
令和元年	106,777	99,006	134,233	73.8	791,800	846,085
2年	46,740	43,645	85,237	51.2	500,721	540,447
3年	43,923	41,186	82,440	50.0	462,104	508,171
4年	79,548	75,597	122,782	61.6	537,334	587,398
5年	103,972	98,518	132,728	74.2	557,233	603,551
6年	107,021	101,710	132,029	77.0	601,720	644,580
令和5年 1月	7,266(158)	6,881(162)	11,031(114)	62.4	41,470(105)	44,414(104)
2月	7,659(260)	7,307(268)	9,967(154)	73.3	41,225(117)	44,312(116)
3月	9,315(167)	8,890(167)	11,311(124)	78.6	49,461(109)	54,054(108)
4月	7,849(143)	7,473(144)	10,832(116)	69.0	45,654(103)	50,782(103)
5月	8,840(139)	8,302(139)	11,317(108)	73.4	42,443(106)	46,928(104)
6月	8,426(135)	7,924(134)	10,731(107)	73.8	43,343(103)	46,958(102)
7月	8,831(118)	8,495(117)	11,619(102)	73.1	49,776(103)	54,920(102)
8月	9,829(116)	9,329(113)	11,405(96)	81.8	45,302(103)	48,848(101)
9月	8,906(124)	8,455(124)	11,207(106)	75.4	44,169(102)	47,048(101)
10月	9,541(112)	9,051(112)	11,404(100)	79.4	48,145(100)	51,029(99)
11月	9,029(106)	8,441(106)	10,735(99)	78.6	48,170(100)	51,625(99)
12月	8,480(103)	7,971(102)	11,169(98)	71.4	58,076(98)	62,632(98)
令和6年 1月	7,624(105)	7,247(105)	10,645(97)	68.1	39,651(96)	42,695(96)
2月	8,177(107)	7,794(107)	10,056(101)	77.5	42,434(103)	45,689(103)
3月	9,272(100)	8,873(100)	11,076(98)	80.1	47,872(97)	52,095(96)
4月	7,808(99)	7,409(99)	10,627(98)	69.7	46,140(101)	50,368(99)
5月	8,630(98)	8,118(98)	11,245(99)	72.2	44,732(105)	48,824(104)
6月	8,277(98)	7,815(99)	10,704(100)	73.0	46,123(106)	49,851(106)
7月	9,225(104)	8,847(104)	11,529(99)	76.7	53,280(107)	57,788(105)
8月	10,208(104)	9,832(105)	11,537(101)	85.2	50,908(112)	54,225(111)
9月	9,398(106)	8,941(106)	11,113(99)	80.5	52,730(119)	55,213(117)
10月	9,894(104)	9,394(104)	11,358(100)	82.7	56,721(118)	59,384(116)
11月	9,492(105)	8,928(106)	10,846(101)	82.3	55,330(115)	58,330(113)
12月	9,015(106)	8,512(107)	11,292(101)	75.4	65,800(113)	70,119(112)

注　1. 数字はすべて四捨五入計算。（年計と内訳が若干異なる箇所がある）
　　2. 貨物には超過手荷物及び郵便物は含まれない。
　　3.（　）内は対前年同月比（%）

(2)　幹　線

項目 / 年 月	旅客				貨物	
	旅客数（千人）	人キロ（百万）	座席キロ（百万）	座席利用率（%）	重量（トン）	トンキロ（千）
平成26年	39,863	41,043	58,554	70.1	677,330	729,829
27年	41,309	42,670	59,187	72.1	677,079	738,176
28年	41,855	43,449	59,251	73.3	670,194	733,215
29年	43,553	45,237	59,254	76.3	683,656	768,817
30年	43,351	45,158	58,307	77.4	618,329	694,614
令和元年	44,659	46,578	59,496	78.3	581,585	651,518
2年	20,229	21,315	38,565	55.3	376,762	428,615
3年	19,550	20,454	37,712	54.2	365,357	419,169
4年	34,651	36,903	54,664	67.5	418,329	477,927
5年	44,463	47,232	60,078	78.6	431,370	487,276
6年	46,123	49,186	60,642	81.1	451,501	501,986
令和5年 1月	3,224(160)	3,394(165)	5,008(120)	67.8	31,873(107)	35,938(105)
2月	3,415(248)	3,634(256)	4,529(151)	80.2	31,735(115)	35,911(114)
3月	4,028(161)	4,311(162)	5,136(123)	83.9	38,075(108)	43,636(106)
4月	3,354(140)	3,583(142)	4,881(117)	73.4	35,000(104)	40,602(102)
5月	3,666(136)	3,866(137)	5,116(112)	75.6	32,001(105)	37,028(103)
6月	3,592(130)	3,789(130)	4,825(110)	78.5	33,303(104)	37,568(102)
7月	3,779(115)	4,078(114)	5,196(104)	78.5	38,590(103)	44,132(102)
8月	4,039(113)	4,266(110)	5,056(97)	84.4	35,369(102)	39,648(100)
9月	3,809(119)	4,051(119)	5,061(106)	80.0	34,772(100)	38,493(100)
10月	4,009(111)	4,281(110)	5,189(102)	82.5	38,180(100)	42,079(100)
11月	3,788(105)	4,017(104)	4,934(100)	81.4	37,784(99)	42,038(99)
12月	3,760(103)	3,963(102)	5,146(99)	77.0	44,688(96)	50,204(96)
令和6年 1月	3,412(106)	3,623(107)	4,849(97)	74.7	30,169(95)	34,123(95)
2月	3,650(107)	3,891(107)	4,578(101)	85.0	32,306(102)	36,413(101)
3月	3,995(99)	4,295(100)	5,055(98)	85.0	36,773(97)	41,847(96)
4月	3,326(99)	3,555(99)	4,860(100)	73.1	34,602(99)	39,393(97)
5月	3,630(99)	3,833(99)	5,200(102)	73.7	33,335(104)	37,747(102)
6月	3,609(100)	3,817(101)	5,002(104)	76.3	34,513(104)	38,425(102)
7月	3,985(105)	4,288(105)	5,301(102)	80.9	40,784(106)	45,596(103)
8月	4,247(105)	4,584(107)	5,208(103)	88.0	38,334(108)	42,428(107)
9月	4,038(106)	4,297(106)	5,110(101)	84.1	39,718(114)	42,978(112)
10月	4,216(105)	4,507(105)	5,244(101)	85.9	42,607(112)	46,146(110)
11月	4,019(106)	4,272(106)	5,003(101)	85.4	40,579(107)	44,192(105)
12月	3,997(106)	4,225(107)	5,232(102)	80.8	47,781(107)	52,698(105)

(3) ローカル線

項目 / 年月	旅客				貨物	
	旅客数（千人）	人キロ（百万）	座席キロ（百万）	座席利用率（%）	重量（トン）	トンキロ（千）
平成26年	54,642	45,106	72,490	62.2	259,296	234,832
27年	54,561	45,243	71,122	63.6	242,277	222,273
28年	55,349	46,140	69,940	66.0	234,696	215,288
29年	58,202	48,782	70,917	68.8	233,007	215,595
30年	59,648	50,187	72,284	69.4	222,317	204,532
令和元年	62,118	52,428	74,736	70.2	210,215	194,568
2年	26,511	22,330	46,672	47.8	123,960	111,831
3年	24,373	20,732	44,729	46.4	96,747	89,002
4年	44,896	38,694	68,118	56.8	119,005	109,472
5年	59,509	51,286	72,651	70.6	125,863	116,275
6年	60,899	52,524	71,387	73.6	150,219	142,594
令和5年 1月	4,042(156)	3,487(159)	6,023(109)	57.9	9,596(99)	8,476(103)
2月	4,245(271)	3,673(281)	5,438(156)	67.5	9,490(125)	8,401(127)
3月	5,286(172)	4,579(173)	6,175(125)	74.1	11,386(115)	10,418(116)
4月	4,496(145)	3,890(147)	5,951(114)	65.4	10,654(102)	10,180(104)
5月	5,174(141)	4,436(141)	6,201(105)	71.5	10,441(108)	9,900(109)
6月	4,834(139)	4,135(138)	5,906(104)	70.0	10,040(100)	9,391(100)
7月	5,052(121)	4,417(120)	6,423(101)	68.8	11,186(103)	10,788(102)
8月	5,790(118)	5,063(116)	6,349(94)	79.7	9,932(107)	9,200(106)
9月	5,097(128)	4,405(128)	6,146(106)	71.7	9,397(108)	8,555(106)
10月	5,533(114)	4,771(113)	6,215(99)	76.8	9,965(101)	8,950(98)
11月	5,241(107)	4,423(107)	5,801(98)	76.2	10,387(102)	9,587(102)
12月	4,720(102)	4,008(102)	6,023(97)	66.5	13,388(105)	12,428(107)
令和6年 1月	4,212(104)	3,624(104)	5,796(96)	62.5	9,482(99)	8,572(101)
2月	4,527(107)	3,903(106)	5,478(101)	71.2	10,128(107)	9,276(110)
3月	5,277(100)	4,578(100)	6,021(97)	76.0	11,100(97)	10,247(98)
4月	4,482(100)	3,855(99)	5,768(97)	66.8	11,538(108)	10,975(108)
5月	5,001(97)	4,285(97)	6,045(97)	70.9	11,397(109)	11,077(112)
6月	4,668(97)	3,998(97)	5,701(97)	70.1	11,610(116)	11,426(122)
7月	5,241(104)	4,559(103)	6,228(97)	73.2	12,496(112)	12,193(113)
8月	5,961(103)	5,248(104)	6,329(100)	82.9	12,574(127)	11,797(128)
9月	5,360(105)	4,644(105)	6,003(98)	77.4	13,012(138)	12,234(143)
10月	5,678(103)	4,887(102)	6,114(98)	79.9	14,114(142)	13,238(148)
11月	5,473(104)	4,656(105)	5,843(101)	79.7	14,750(142)	14,138(147)
12月	5,018(106)	4,288(107)	6,061(101)	70.7	18,018(135)	17,420(140)

2 国　際

項目 / 年月	旅客				貨物	
	旅客数（千人）	人キロ（百万）	座席キロ（百万）	座席利用率（%）	重量（トン）	トンキロ（千）
平成26年	16,355	73,608	98,354	74.8	1,389,219	7,697,096
27年	18,254	82,105	106,558	77.1	1,402,155	7,947,047
28年	20,505	90,401	116,748	77.4	1,528,599	8,412,385
29年	22,144	97,527	123,622	78.9	1,750,144	9,700,162
30年	23,300	102,440	128,572	79.7	1,537,020	8,415,188
令和元年	23,455	105,074	133,423	78.8	1,444,134	8,071,431
2年	4,364	22,545	47,559	47.4	1,281,993	7,276,480
3年	1,394	9,319	42,374	22.0	1,767,866	10,357,343
4年	6,793	42,638	67,747	62.9	1,550,835	9,098,126
5年	16,248	84,966	109,120	77.9	1,362,193	7,869,137
6年	20,224	99,402	124,622	79.8	1,514,802	8,486,676
令和5年 1月	1,062(604)	5,927(500)	8,204(195)	72.2	101,246(71)	587,070(70)
2月	996(703)	5,347(597)	7,463(193)	71.6	106,229(83)	609,883(77)
3月	1,255(458)	6,922(401)	8,545(202)	81.0	125,371(88)	717,208(85)
4月	1,253(309)	6,700(268)	8,834(199)	75.8	111,103(86)	642,933(83)
5月	1,276(265)	6,806(220)	8,989(192)	75.7	113,364(90)	652,960(87)
6月	1,367(234)	7,288(188)	9,115(176)	80.0	111,620(85)	648,514(85)
7月	1,518(217)	7,874(170)	9,605(157)	82.0	117,203(89)	685,986(90)
8月	1,564(209)	7,980(165)	9,786(147)	81.5	107,187(85)	626,003(85)
9月	1,412(213)	7,355(173)	9,344(150)	78.7	114,295(91)	662,874(92)
10月	1,502(202)	7,716(166)	9,761(144)	79.1	117,714(93)	695,325(94)
11月	1,485(176)	7,444(148)	9,491(130)	78.4	119,030(100)	669,726(97)
12月	1,557(151)	7,607(127)	9,986(124)	76.2	117,831(97)	670,655(97)
令和6年 1月	1,511(142)	7,261(123)	9,995(122)	72.6	107,742(106)	614,376(105)
2月	1,520(153)	7,192(135)	9,461(127)	76.0	101,151(95)	601,522(99)
3月	1,699(135)	8,359(121)	10,268(120)	81.4	134,782(108)	764,572(107)
4月	1,590(127)	7,799(116)	10,014(113)	77.9	123,619(111)	696,405(108)
5月	1,646(129)	8,219(121)	10,509(117)	78.2	130,220(115)	734,469(112)
6月	1,682(123)	8,309(114)	10,212(112)	81.4	133,880(120)	748,314(115)
7月	1,761(116)	8,619(109)	10,715(112)	80.4	132,677(113)	734,347(107)
8月	1,818(116)	8,877(111)	10,685(109)	83.1	121,592(113)	677,609(108)
9月	1,661(118)	8,274(112)	10,495(112)	78.8	129,160(113)	717,184(108)
10月	1,737(116)	8,855(115)	10,787(111)	82.1	134,646(114)	754,958(109)
11月	1,730(116)	8,624(116)	10,432(110)	82.7	134,397(113)	734,038(110)
12月	1,869(120)	9,016(119)	11,048(111)	81.6	130,935(111)	708,882(106)

付表第2表　航空輸送量推移表（年度）

1　国内定期

(1)　合　計

項目 / 年月	旅客				貨物	
	旅客数（千人）	人キロ（百万）	座席キロ（百万）	座席利用率（%）	重量（トン）	トンキロ（千）
平成26年度	95,197	86,762	131,538	66.0	928,757	959,743
27年度	96,059	88,214	129,719	68.0	918,033	958,747
28年度	98,124	90,576	129,445	70.0	909,426	959,635
29年度	102,119	94,427	130,282	72.5	904,327	969,469
30年度	103,903	96,171	131,600	73.1	823,357	880,896
令和元年度	101,873	94,490	133,364	70.9	781,345	834,765
2年度	33,768	31,543	68,793	45.9	428,032	463,969
3年度	49,695	46,658	92,479	50.5	479,889	527,730
4年度	90,662	86,382	129,753	66.6	549,556	599,286
5年度	104,805	99,354	132,196	75.2	555,035	601,249
6年度	108,765	103,384	132,713	77.9	618,117	659,262
令和5年 4月	7,849(143)	7,473(144)	10,832(116)	69.0	45,654(103)	50,782(103)
5月	8,840(139)	8,302(139)	11,317(108)	73.4	42,443(106)	46,928(104)
6月	8,426(135)	7,924(134)	10,731(107)	73.8	43,343(103)	46,958(102)
7月	8,831(118)	8,495(117)	11,619(102)	73.1	49,776(103)	54,920(102)
8月	9,829(116)	9,329(113)	11,405(96)	81.8	45,302(103)	48,848(101)
9月	8,906(124)	8,455(124)	11,207(106)	75.4	44,169(102)	47,048(101)
10月	9,541(112)	9,051(112)	11,404(100)	79.4	48,145(100)	51,029(99)
11月	9,029(106)	8,441(106)	10,735(99)	78.6	48,170(100)	51,625(99)
12月	8,480(103)	7,971(102)	11,169(98)	71.4	58,076(98)	62,632(98)
令和6年 1月	7,624(105)	7,247(105)	10,645(97)	68.1	39,651(96)	42,695(96)
2月	8,177(107)	7,794(107)	10,056(101)	77.5	42,434(103)	45,689(103)
3月	9,272(100)	8,873(100)	11,076(98)	80.1	47,872(97)	52,095(96)
令和6年 4月	7,808(99)	7,409(99)	10,627(98)	69.7	46,140(101)	50,368(99)
5月	8,630(98)	8,118(98)	11,245(99)	72.2	44,732(105)	48,824(104)
6月	8,277(98)	7,815(99)	10,704(100)	73.0	46,123(106)	49,851(106)
7月	9,225(104)	8,847(104)	11,529(99)	76.7	53,280(107)	57,788(105)
8月	10,208(104)	9,832(105)	11,537(101)	85.2	50,908(112)	54,225(111)
9月	9,398(106)	8,941(106)	11,113(99)	80.5	52,730(119)	55,213(117)
10月	9,894(104)	9,394(104)	11,358(100)	82.7	56,721(118)	59,384(116)
11月	9,492(105)	8,928(106)	10,846(101)	82.3	55,330(115)	58,330(113)
12月	9,015(106)	8,512(107)	11,292(101)	75.4	65,800(113)	70,119(112)
令和7年 1月	8,586(113)	8,142(112)	11,243(106)	72.4	46,635(118)	49,318(116)
2月	8,454(103)	8,085(104)	9,891(98)	81.7	46,698(110)	49,212(108)
3月	9,776(105)	9,361(106)	11,328(102)	82.6	53,021(111)	56,631(109)

注　1. 数字はすべて四捨五入計算。（年計と内訳が若干異なる箇所がある）
　　2. 貨物には超過手荷物及び郵便物は含まれない。
　　3.（　）内は対前年同月比（%）

(2)　幹　線

項目 / 年月	旅客				貨物	
	旅客数（千人）	人キロ（百万）	座席キロ（百万）	座席利用率（%）	重量（トン）	トンキロ（千）
平成26年度	40,165	41,277	58,628	70.4	673,862	728,278
27年度	41,509	42,924	59,199	72.5	679,189	739,052
28年度	42,296	43,935	59,406	74.0	675,152	745,058
29年度	43,655	45,377	59,153	76.7	674,118	756,665
30年度	43,436	45,271	58,424	77.5	603,585	677,820
令和元年度	42,494	44,381	58,856	75.4	573,592	643,142
2年度	15,000	15,840	32,045	49.4	332,055	378,312
3年度	22,055	23,034	41,767	55.1	377,215	433,473
4年度	39,417	42,099	57,977	72.6	427,291	486,385
5年度	44,852	47,702	59,886	79.7	428,934	484,174
6年度	46,910	49,982	61,177	81.7	460,394	509,200
令和5年 4月	3,354(140)	3,583(142)	4,881(117)	73.4	35,000(104)	40,602(102)
5月	3,666(136)	3,866(137)	5,116(112)	75.6	32,001(105)	37,028(103)
6月	3,592(130)	3,789(130)	4,825(110)	78.5	33,303(104)	37,568(102)
7月	3,779(115)	4,078(114)	5,196(104)	78.5	38,590(103)	44,132(102)
8月	4,039(113)	4,266(110)	5,056(97)	84.4	35,369(102)	39,648(100)
9月	3,809(119)	4,051(119)	5,061(106)	80.0	34,772(100)	38,493(100)
10月	4,009(111)	4,281(110)	5,189(102)	82.5	38,180(100)	42,079(100)
11月	3,788(105)	4,017(104)	4,934(100)	81.4	37,784(99)	42,038(99)
12月	3,760(103)	3,963(102)	5,146(99)	77.0	44,688(96)	50,204(96)
令和6年 1月	3,412(106)	3,623(107)	4,849(97)	74.7	30,169(95)	34,123(95)
2月	3,650(107)	3,891(107)	4,578(101)	85.0	32,306(102)	36,413(101)
3月	3,995(99)	4,295(100)	5,055(98)	85.0	36,773(97)	41,847(96)
令和6年 4月	3,326(99)	3,555(99)	4,860(100)	73.1	34,602(99)	39,393(97)
5月	3,630(99)	3,833(99)	5,200(102)	73.7	33,335(104)	37,747(102)
6月	3,609(100)	3,817(101)	5,002(104)	76.3	34,513(104)	38,425(102)
7月	3,985(105)	4,288(105)	5,301(102)	80.9	40,784(106)	45,596(103)
8月	4,247(105)	4,584(107)	5,208(103)	88.0	38,334(108)	42,428(107)
9月	4,038(106)	4,297(106)	5,110(101)	84.1	39,718(114)	42,978(112)
10月	4,216(105)	4,507(105)	5,244(101)	85.9	42,607(112)	46,146(110)
11月	4,019(106)	4,272(106)	5,003(101)	85.4	40,579(107)	44,192(105)
12月	3,997(106)	4,225(107)	5,232(102)	80.8	47,781(107)	52,698(105)
令和7年 1月	3,844(113)	4,061(112)	5,185(107)	78.3	34,543(115)	38,144(112)
2月	3,769(103)	4,015(103)	4,584(100)	87.6	34,509(107)	37,869(104)
3月	4,231(106)	4,529(105)	5,248(104)	86.3	39,088(106)	43,584(104)

(3) ローカル線

項目 / 年月	旅客				貨物	
	旅客数（千人）	人キロ（百万）	座席キロ（百万）	座席利用率（%）	重量（トン）	トンキロ（千）
平成26年度	55,031	45,485	72,910	62.4	254,895	231,465
27年度	54,550	45,291	70,519	64.2	238,844	219,695
28年度	55,828	46,642	70,038	66.6	234,274	214,577
29年度	58,464	49,050	71,129	69.0	230,209	212,803
30年度	60,466	50,900	73,176	69.6	219,772	203,076
令和元年度	59,379	50,108	74,509	67.3	207,753	191,624
2年度	18,768	15,703	36,748	42.7	95,978	85,656
3年度	27,639	23,624	50,712	46.6	102,674	94,257
4年度	51,244	44,284	71,776	61.7	122,266	112,901
5年度	59,953	51,652	72,310	71.4	126,100	117,075
6年度	61,855	53,402	71,535	74.7	157,723	150,062
令和5年 4月	4,496(145)	3,890(147)	5,951(114)	65.4	10,654(102)	10,180(104)
5月	5,174(141)	4,436(141)	6,201(105)	71.5	10,441(108)	9,900(109)
6月	4,834(139)	4,135(138)	5,906(104)	70.0	10,040(100)	9,391(100)
7月	5,052(121)	4,417(120)	6,423(101)	68.8	11,186(103)	10,788(102)
8月	5,790(118)	5,063(116)	6,349(94)	79.7	9,932(107)	9,200(106)
9月	5,097(128)	4,405(128)	6,146(106)	71.7	9,397(108)	8,555(106)
10月	5,533(114)	4,771(113)	6,215(99)	76.8	9,965(101)	8,950(98)
11月	5,241(107)	4,423(107)	5,801(98)	76.2	10,387(102)	9,587(102)
12月	4,720(102)	4,008(102)	6,023(97)	66.5	13,388(105)	12,428(107)
令和6年 1月	4,212(104)	3,624(104)	5,796(96)	62.5	9,482(99)	8,572(101)
2月	4,527(107)	3,903(106)	5,478(101)	71.2	10,128(107)	9,276(110)
3月	5,277(100)	4,578(100)	6,021(97)	76.0	11,100(97)	10,247(98)
令和6年 4月	4,482(100)	3,855(99)	5,768(97)	66.8	11,538(108)	10,975(108)
5月	5,001(97)	4,285(97)	6,045(97)	70.9	11,397(109)	11,077(112)
6月	4,668(97)	3,998(97)	5,701(97)	70.1	11,610(116)	11,426(122)
7月	5,241(104)	4,559(103)	6,228(97)	73.2	12,496(112)	12,193(113)
8月	5,961(103)	5,248(104)	6,329(100)	82.9	12,574(127)	11,797(128)
9月	5,360(105)	4,644(105)	6,003(98)	77.4	13,012(138)	12,234(143)
10月	5,678(103)	4,887(102)	6,114(98)	79.9	14,114(142)	13,238(148)
11月	5,473(104)	4,656(105)	5,843(101)	79.7	14,750(142)	14,138(147)
12月	5,018(106)	4,288(107)	6,061(101)	70.7	18,018(135)	17,420(140)
令和7年 1月	4,743(113)	4,081(113)	6,058(105)	67.4	12,092(128)	11,174(130)
2月	4,685(103)	4,070(104)	5,306(97)	76.7	12,189(120)	11,343(122)
3月	5,545(105)	4,832(106)	6,080(101)	79.5	13,933(126)	13,047(127)

2 国　際

項目 / 年月	旅客				貨物	
	旅客数（千人）	人キロ（百万）	座席キロ（百万）	座席利用率（%）	重量（トン）	トンキロ（千）
平成26年度	16,777	75,219	100,790	74.6	1,421,979	7,996,179
27年度	18,852	84,770	109,758	77.2	1,386,118	7,807,357
28年度	21,054	92,559	118,307	78.2	1,603,172	8,777,305
29年度	22,387	98,805	125,119	79.0	1,763,226	9,828,688
30年度	23,396	102,841	129,469	79.4	1,446,565	7,889,818
令和元年度	21,434	98,602	131,464	75.0	1,459,081	8,207,700
2年度	798	5,106	26,816	19.0	1,358,562	7,698,273
3年度	1,761	11,712	45,157	25.9	1,763,893	10,434,043
4年度	9,514	57,025	79,658	71.6	1,471,049	8,539,084
5年度	17,665	89,582	114,633	78.1	1,373,022	7,935,446
6年度	21,160	103,815	128,819	80.6	1,534,768	8,626,340
令和5年 4月	1,253(309)	6,700(268)	8,834(199)	75.8	111,103(86)	642,933(83)
5月	1,276(265)	6,806(220)	8,989(192)	75.7	113,364(90)	652,960(87)
6月	1,367(234)	7,288(188)	9,115(176)	80.0	111,620(85)	648,514(85)
7月	1,518(217)	7,874(170)	9,605(157)	82.0	117,203(89)	685,986(90)
8月	1,564(209)	7,980(165)	9,786(147)	81.5	107,187(85)	626,003(85)
9月	1,412(213)	7,355(173)	9,344(150)	78.7	114,295(91)	662,874(92)
10月	1,502(202)	7,716(166)	9,761(144)	79.1	117,714(93)	695,325(94)
11月	1,485(176)	7,444(148)	9,491(130)	78.4	119,030(100)	669,726(97)
12月	1,557(151)	7,607(127)	9,986(124)	76.2	117,831(97)	670,655(97)
令和6年 1月	1,511(142)	7,261(123)	9,995(122)	72.6	107,742(106)	614,376(105)
2月	1,520(153)	7,192(135)	9,461(127)	76.0	101,151(95)	601,522(99)
3月	1,699(135)	8,359(121)	10,268(120)	81.4	134,782(108)	764,572(107)
令和6年 4月	1,590(127)	7,799(116)	10,014(113)	77.9	123,619(111)	696,405(108)
5月	1,646(129)	8,219(121)	10,509(117)	78.2	130,220(115)	734,469(112)
6月	1,682(123)	8,309(114)	10,212(112)	81.4	133,880(120)	748,314(115)
7月	1,761(116)	8,619(109)	10,715(112)	80.4	132,677(113)	734,347(107)
8月	1,818(116)	8,877(111)	10,685(109)	83.1	121,592(113)	677,609(108)
9月	1,661(118)	8,274(112)	10,495(112)	78.8	129,160(113)	717,184(108)
10月	1,737(116)	8,855(115)	10,787(111)	82.1	134,646(114)	754,958(109)
11月	1,730(116)	8,624(116)	10,432(110)	82.7	134,397(113)	734,038(110)
12月	1,869(120)	9,016(119)	11,048(111)	81.6	130,935(111)	708,882(106)
令和7年 1月	1,944(129)	9,159(126)	11,053(111)	82.9	117,416(109)	652,765(106)
2月	1,785(117)	8,507(118)	10,024(106)	84.9	106,793(106)	600,788(100)
3月	1,937(114)	9,558(114)	12,844(125)	74.4	139,432(103)	866,581(113)

付表第3表　国内定期　　航空累年表(暦年)

項目 / 年	運航 キロメートル	運航時間 (時：分)	旅客数 (人)	旅客 人キロメートル (千)	旅客 座席キロメートル (千)	旅客 座席利用率 (%)	重量 貨物 (kg)	トンキロメートル(千) 旅客	貨物	超過手荷物	郵便物	計	利用可能 千トンキロメートル	重量利用率 (%)
平成 14年(2002)	498,480,635	874737:40	95,655,333	83,010,133	128,189,829	64.8	830,655,206	6,225,760	818,035	717	173,135	7,217,648	15,689,906	46.0
15年 (2003)	519,275,755	906690:08	96,685,316	84,306,530	132,539,708	63.6	850,234,499	6,322,990	840,819	747	170,092	7,334,648	16,164,359	45.4
16年 (2004)	517,051,659	904613:31	93,766,770	81,766,517	129,281,576	63.2	880,464,878	6,132,489	870,892	880	186,546	7,190,808	17,852,910	40.3
17年 (2005)	527,104,292	927584:33	94,419,533	83,063,332	129,061,193	64.4	885,615,270	6,229,750	874,595	909	194,583	7,299,837	18,157,188	40.2
18年 (2006)	555,392,832	976107:56	96,335,563	85,161,400	132,219,182	64.4	927,709,570	6,387,105	914,971	1,030	204,382	7,507,489	18,988,578	39.5
19年 (2007)	559,616,583	979763:48	95,538,602	84,767,306	132,137,805	64.2	950,337,443	6,357,548	944,803	986	198,306	7,501,643	19,187,866	39.1
20年 (2008)	554,535,973	973739:32	92,887,848	82,870,109	128,313,313	64.6	1,000,831,719	6,215,258	1,008,288	965	99,137	7,323,648	18,606,178	39.4
21年 (2009)	544,494,742	954680:57	83,947,988	75,206,400	122,746,048	61.3	945,887,096	5,640,480	959,229	999	61,907	6,662,615	17,675,550	37.7
22年 (2010)	548,444,056	962983:54	84,367,025	75,759,408	117,354,856	64.6	960,539,192	5,681,956	992,904	1,634	60,303	6,736,797	16,928,303	39.8
23年 (2011)	554,156,367	975141:15	77,588,832	69,692,038	111,407,074	62.6	895,813,647	5,226,903	928,829	2,215	60,458	6,218,405	15,912,983	39.1
24年 (2012)	607,933,799	1069199:39	84,939,288	76,764,672	121,095,450	63.4	905,793,861	5,757,351	940,049	6,981	60,047	6,764,427	17,348,559	39.0
25年 (2013)	656,587,038	1151553:16	90,942,402	82,713,298	129,240,734	64.0	924,204,206	6,203,498	961,824	18,131	62,749	7,246,203	18,416,972	39.3
26年 (2014)	678,832,124	1196431:07	94,504,500	86,148,872	131,043,944	65.7	936,625,566	6,461,166	964,661	23,951	63,723	7,513,501	18,666,408	40.3
27年 (2015)	681,945,100	1200128:23	95,870,474	87,912,731	130,309,711	67.5	919,355,863	6,593,455	960,449	31,239	65,179	7,650,323	17,073,110	44.8
28年 (2016)	682,890,250	1200886:06	97,203,255	89,589,278	129,191,858	69.3	904,890,155	6,719,196	948,503	32,745	64,358	7,764,803	15,594,062	49.8
29年 (2017)	689,723,341	1212706:42	101,754,609	94,018,919	130,170,785	72.2	916,663,204	7,051,419	984,412	33,495	62,863	8,132,189	15,717,911	51.7
30年 (2018)	690,566,330	1230671:23	102,999,343	95,345,744	130,591,551	73.0	840,645,725	7,150,931	899,146	35,453	60,355	8,145,885	15,798,726	51.6
令和元年 (2019)	703,720,834	1243318:55	106,776,792	99,006,107	134,232,870	73.8	791,799,815	7,425,458	846,085	39,175	58,393	8,369,112	16,164,339	51.8
2年 (2020)	479,559,815	835600:10	46,740,114	43,645,327	85,236,927	51.2	500,721,115	3,273,400	540,447	22,968	48,137	3,884,952	9,992,221	38.9
3年 (2021)	480,172,785	829669:09	43,923,036	41,186,058	82,440,391	50.0	462,104,200	3,088,955	508,171	27,233	48,294	3,672,653	9,497,925	38.7
4年 (2022)	683,869,921	1194055:13	79,547,699	75,596,633	122,782,136	61.6	537,333,678	5,669,748	587,398	53,766	48,802	6,359,714	14,221,912	44.7
5年 (2023)	713,917,744	1261871:30	103,971,677	98,518,207	132,728,421	74.2	557,233,404	7,388,866	603,551	62,390	47,910	8,102,716	15,553,128	52.1
6年 (2024)	708,467,644	1253418:30	107,021,211	101,710,237	132,028,616	77.0	601,720,239	7,628,268	644,580	62,983	47,690	8,383,521	15,710,361	53.4

付表第4表　国際航空　　累年表(暦年)

項目 / 年	運航 キロメートル	運航時間 (時：分)	旅客数 (人)	旅客 人キロメートル (千)	旅客 座席キロメートル (千)	旅客 座席利用率 (%)
平成 14年(2002)	438,431,272	583199:20	17,878,241	85,728,574	119,663,166	71.6
15年 (2003)	430,647,574	573030:55	14,593,441	72,816,737	112,603,942	64.7
16年 (2004)	456,498,740	614022:09	17,703,583	83,209,063	119,200,188	69.8
17年 (2005)	469,374,500	637016:50	17,908,934	83,127,129	119,413,674	69.6
18年 (2006)	453,761,062	616778:00	17,390,500	80,293,106	110,992,147	72.3
19年 (2007)	463,684,141	637563:49	17,755,587	78,725,611	109,123,058	72.1
20年 (2008)	472,715,459	652355:09	16,424,860	72,804,737	107,431,698	67.8
21年 (2009)	431,619,094	597696:41	15,387,638	67,199,554	96,603,861	69.6
22年 (2010)	396,125,177	547957:58	14,564,837	63,352,378	82,883,610	76.4
23年 (2011)	383,617,894	532043:02	12,158,190	53,039,476	75,539,718	70.2
24年 (2012)	416,030,806	578540:01	13,996,857	61,361,325	80,900,624	75.8
25年 (2013)	447,939,373	618709:19	14,858,226	65,610,174	87,441,436	75.0
26年 (2014)	511,607,683	702023:11	16,354,768	73,607,561	98,354,095	74.8
27年 (2015)	553,161,698	759555:06	18,253,859	82,104,586	106,558,497	77.1
28年 (2016)	608,515,036	838657:16	20,504,669	90,400,748	116,747,970	77.4
29年 (2017)	647,135,663	890786:58	22,143,724	97,526,895	123,622,032	78.9
30年 (2018)	647,353,924	890732:56	23,299,586	102,439,982	128,571,576	79.7
令和元年 (2019)	662,807,593	911455:16	23,455,226	105,074,256	133,422,804	78.8
2年 (2020)	353,211,774	466291:14	4,363,768	22,544,774	47,558,897	47.4
3年 (2021)	434,359,559	568592:42	1,394,076	9,319,051	42,374,307	22.0
4年 (2022)	469,029,313	621505:26	6,792,735	42,638,109	67,746,821	62.9
5年 (2023)	556,296,584	756791:13	16,247,665	84,965,726	109,120,362	77.9
6年 (2024)	612,243,438	839700:23	20,223,988	99,402,315	124,622,402	79.8

重量	トンキロメートル(千)					利用可能	重量利用率
貨物 (kg)	旅客	貨物	超過手荷物	郵便物	計	千トンキロメートル	(%)
1,185,158,570	7,958,027	6,999,431	14,731	261,049	15,233,238	22,388,514	68.0
1,218,720,961	6,774,796	7,103,494	12,758	277,804	14,168,852	21,851,641	64.8
1,332,741,911	7,746,476	7,616,098	14,054	273,554	15,650,182	22,868,469	68.4
1,318,713,486	7,724,443	7,711,231	12,811	281,071	15,729,556	23,592,187	66.7
1,309,460,259	7,458,736	8,096,970	9,821	272,960	15,838,487	24,077,515	65.8
1,350,408,295	7,348,527	8,599,976	7,772	305,300	16,261,575	24,856,801	65.4
1,313,860,684	6,767,729	7,450,607	7,108	318,697	14,544,141	22,733,015	64.0
1,165,159,992	6,234,775	6,065,409	10,251	302,993	12,613,428	19,540,457	64.6
1,322,916,166	5,891,556	6,657,999	7,967	325,094	12,882,616	17,828,529	72.3
1,057,344,720	4,942,646	5,627,268	6,467	315,754	10,892,135	16,074,984	67.8
1,139,806,504	5,692,302	6,096,086	8,957	317,309	12,114,654	17,199,584	70.4
1,203,615,235	6,116,968	6,534,632	18,325	357,833	13,027,758	19,590,918	66.5
1,389,219,018	6,845,607	7,697,096	28,639	389,172	14,960,514	21,084,205	71.0
1,402,154,973	7,586,512	7,947,047	38,917	390,602	15,963,078	22,495,522	71.0
1,528,598,809	8,312,351	8,412,385	54,699	432,880	17,212,315	24,602,228	70.0
1,750,143,726	8,992,513	9,700,162	70,578	425,986	19,189,239	25,804,542	74.4
1,537,019,759	9,474,984	8,415,188	70,876	387,925	18,348,973	25,726,008	71.3
1,444,133,958	10,611,548	8,071,431	61,034	316,566	19,060,579	30,779,307	61.9
1,281,992,916	2,328,965	7,276,480	12,840	251,651	9,869,936	17,333,007	56.9
1,767,865,606	869,691	10,357,343	5,684	266,217	11,498,935	18,999,070	60.5
1,550,835,314	3,983,640	9,098,126	14,071	215,399	13,311,236	20,160,831	66.0
1,362,193,246	7,939,953	7,869,137	49,454	184,135	16,042,679	23,715,663	67.6
1,514,802,082	9,286,847	8,486,676	67,257	166,940	18,007,720	26,147,232	68.9