

# 港 湾 統 計 (月 報)

令 和 6 年 ( 2 0 2 4 年 )

6 月 分

国 土 交 通 省

# 目

# 次

港湾統計月報（令和6年（2024年）6月分）の概要.....	1
第1表 総括表.....	10
第2表 入港船舶表.....	13
第3表 海上出入貨物表.....	33
第4表 車種別自動車航送車両台数表.....	51
第5表 コンテナ個数表.....	57

# 港湾統計月報（令和6年（2024年）6月分）の概要

## 1. 調査概要

### （1）調査目的

港湾の実態を明らかにし、港湾の開発、利用及び管理に資することを目的とする。

### （2）調査事項

入港船舶及び海上出入貨物

### （3）調査港湾

港湾調査規則（昭和26年運輸省令第13号）の別表（第3条関係）に掲げる甲種港湾（166港）を対象

### （4）調査期間

令和6年（2024年）6月1日から同年6月30日までの1箇月間

## 2. 集計表利用上の留意点

### （1）入港船舶

調査船舶は、積載貨物、乗客の有無にかかわらず総トン数5トン以上の入港船舶（調査水域に入った船舶）とし、端船その他ろかいのみをもって運転し、又は主としてろかいをもって運転する船舶については、調査対象外とした。また、調査時点は、調査船舶が、調査港湾の調査水域に入り最初の港湾施設（港湾法第2条第6項の認定を受けた港湾施設を含む。以下同じ。）に到着したときとした。

（注）1. 廃船の目的であっても自力で入港したものは、入港船舶とした（用途はその他とした。）。

また、他力で曳航又は上積みされて入港した廃船は、入港船舶としない（ただし、（2）海上出入貨物の貨物の調査対象とした。）。

2. 廃船を曳航してきた船舶は、総トン数が5トン以上であれば調査対象とした。

3. プッシャーバージが入港した場合は、プッシャー（押船）とバージ（台船）を併せて1隻とした。

この総トン数は、一体型プッシャーバージについては、プッシャーとバージの総トン数を併せた総トン数とし、一体型プッシャーバージ以外のプッシャーバージについては、プッシャーのみの総トン数とした。

4. 港湾法第2条第6項……前項第1号から第11号までに掲げる施設（水域施設、外かく施設等）で、港湾区域及び臨港地区内にないものについても、国土交通大臣が港湾管理者の申請によって認定したものは、港湾施設とみなす。

## (2) 海上出入貨物

### (ア) 調査貨物

調査貨物は、船舶及びはしけ等によって調査港湾貨物の港湾区域に出入した貨物とし、次に掲げる貨物については、調査対象外とした。また、調査時点は、出入貨物が港湾施設（水面貯木場を含む。）において荷役されたときとした。

- ① 郵便物、旅客携帯品（手荷物）、船舶から排出されるごみ等
- ② 調査港湾内において浚渫された土砂
- ③ 工事用資材（他の港湾又は調査水域の外（海上）から運搬され、調査水域内の建設現場に投棄されるもの）
- ④ 自動車航送船に積載された自動車の積載貨物

- (注) 1. 調査貨物には、他力で曳航又は上積みされて入港した廃船、調査港湾において建造されて他力で出港した新造船を含む。
2. 調査貨物には、自動車航送船によって輸送する一般の貨物及び商品としての車両（自動車及び自転車、以下同じ。）を含む。
3. 船舶自身が運航上必要とする船舶用品は、燃料、食糧、その他消耗品等であり、調査貨物の各品種に組入れた。

### (イ) 貨物の数量

- ① 貨物の数量は、原則として「フレート・トン」によるが、容積は1. 133立方メートル（40立方フィート）、重量は1,000キログラムを1トンとし、容積と重量のうちいずれか大きい数値とした（小数点以下第1位を四捨五入。）。ただし、商慣習に従っている貨物は、その慣習に従った。
- ② 貨物の数量のうち自動車航送船で運送するバス、トラック、乗用車等（二輪自動車及び自転車を除く。）は、車種別にフレート・トンに換算した（例えば、バス(特大)は75フレート・トン／台、乗用車(普通／小型)は10フレート・トン／台）。
- ③ 商品として運送する車両は、車種別にフレート・トンに換算した。
- ④ コンテナの数量は、「中分類（82品種）」で分類し、その品種ごとにフレート・トンに換算した。ただし、コンテナ自体の質量は含めない。

- (注) 1. 空コンテナを回送した場合は、数量には計上しない。

2. 商品として輸送された空コンテナは、「輸送用容器」とし、フレート・トンによる。

- ⑤ シャーシの数量は、「中分類（82品種）」で分類し、その品種ごとにフレート・トンに換算した。ただし、シャーシ自体の質量は含めない。

- (注) 1. 空シャーシの回送は、空シャーシ自体を貨物とみなし、トラクター付きの場合は「完成自動車」、それ以外は「その他輸送機械」とした。

2. 商品として輸送したシャーシ又は空シャーシ(トラクター付き)のトン数は、トラック及びトラック・トレーラーの車種区分の中から最も近い形態によりフレート・トンに換算した。

(ウ) コンテナの個数

貨物を輸送するために用いられたコンテナ及び回送中の空コンテナの個数とし、T E Uに換算した。ただし、商品としてのコンテナは含めない。なお、数値は単位未満で四捨五入してあるので、計と内数の足し上げは必ずしも一致していない。

コンテナ個数のT E U換算率については以下のとおり。

コンテナの長さ	区分	T E U
9 フィート未満	8 フィート	0. 4
9 フィート以上 1 1 フィート未満	1 0 フィート	0. 5
1 1 フィート以上 2 0 フィート未満	1 2 フィート	0. 6
2 0 フィート以上 2 4 フィート未満	2 0 フィート	1. 0
2 4 フィート以上 3 5 フィート未満	2 4 フィート	1. 2
3 5 フィート以上 4 0 フィート未満	3 5 フィート	1. 7 5
4 0 フィート以上 4 5 フィート未満	4 0 フィート	2. 0
4 5 フィート以上	4 5 フィート	2. 2 5

3. 用語

(1) 「商船」とは、客船、貨客船、貨物船（各種専用船及びコンテナ船、RORO船を含む。）及び油送船（タンカー）をいう。

(2) 「自動車航送船（フェリー）」とは、一般旅客定期航路事業として、自動車航送を行う船舶をいう。なお、旧海上運送法において自動車航送貨物定期航路事業として運航され、現行海上運送法において、人の運送をする貨物定期航路事業として運航されている自動車航送船を含む。

(3) 「漁船」とは、次のそれぞれに該当する船舶をいう。

- ① もっぱら漁業に従事する船舶
- ② 漁業に従事する船舶で漁獲物の保蔵又は製造の設備を有するもの
- ③ もっぱら漁場から漁獲物又はその製品を運搬する船舶
- ④ もっぱら漁場に関する試験、調査、指導若しくは練習に従事する船舶又は漁業の取締に従事する船舶であって漁ろう設備を有するもの

(4) 「避難船」とは、船種及び国籍を問わず次の理由によって避難した船舶をいう。

- ① 荒天のため出戻った場合
- ② 荒天を避けるため、予定を変更して寄港した場合
- ③ 海難事故のため、自力又は他力によって入港した場合
- ④ 荒天のため、炭水を消費してその補給のため入港した場合

(5) 「その他」とは、上記以外の船舶をいう（引船、官庁船、軍用船、修理船、工事用船舶等）。

(注) 1. 漁船の登録を受けた船舶であっても、漁獲物以外の物品を運搬する場合又は漁場から市場までの運搬以外の漁獲物を運搬する場合は、その船舶は海上運送を行ったものとし、用途は商船とする。

また、外国漁船（日本船舶以外の船舶）が漁獲物等を貿易のため、調査港湾に運搬した場合も、商船とする。

(注) 2. 入港船舶については、「漁船」、「避難船」、「その他」を、便宜上内航として集計した。

(6) 「外国貿易貨物（外貨）」とは、調査港湾と外国の港湾との間で直接取引のあった出入貨物のことをいう。したがって、調査港湾で一旦陸揚げ（「外貨貨物」の輸入）されそれを内航船舶によって国内の他の港湾で船卸する場合は内貨貨物の移出、調査港湾の入港前に他の国内の港湾で内航船舶によって船積みされた貨物で、調査港湾において通関手続きを行う予定のものは、内国貿易貨物の移入とした（一般にいう二次輸送（外貨であったもの及び将来外貨となる予定の貨物）を指す。）。

(7) 「内国貿易貨物」とは、外国貿易貨物以外のものをいう。

(注) 内国貿易貨物には、①外航船舶に積込む船舶用品、②外航船舶として入港し、内航船舶に資格が変更された場合の積載貨物、③外航船舶によって輸送される内国貿易貨物を含む。

(8) 「コンテナ（コンテナ貨物）」とは、港湾において船卸し又は船積みされる時点の貨物がコンテナに収容されているものをいう。また、「空コンテナ」とは、貨物を収容していないコンテナをいう。

(9) 「シャーシ（シャーシ貨物）」とは、港湾において船卸し又は船積みされる時点の貨物がシャーシ（貨物を運ぶための台車）に積載されたものをいう。また、「オンシャーシ（オンシャーシ貨物）」とは、シャーシにコンテナを積載したものをいう。さらに、「空シャーシ」とは、貨物を積載していないシャーシをいう。

4. 港湾統計月報（令和6年（2024年）6月分）の概況

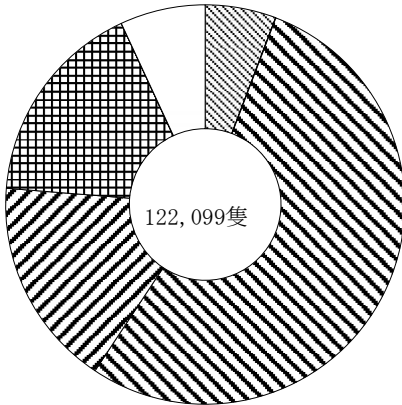
（1）入港船舶

令和6年（2024年）6月の入港船舶の隻数及び総トン数の合計は、122,099隻（前年同月比 3.9%減）、267,468千総トン（0.1%減）であった。これを船舶区分別にみると、外航は、7,042隻（4.2%減）、152,100千総トン（0.4%増）、内航は、86,128隻（3.0%減）、111,161千総トン（0.4%減）であった。

（単位：隻・総トン・%）


船舶区分		隻数	前年同月比	総トン数	前年同月比
外航	商船	6,996	95.7	151,535,376	100.4
	自動車航送船	46	109.5	564,618	107.9
	計	7,042	95.8	152,099,994	100.4
内航	商船	65,373	96.2	64,653,795	97.1
	自動車航送船	20,755	99.5	46,507,538	103.3
	計	86,128	97.0	111,161,333	99.6
漁船		20,502	92.3	492,208	104.1
避難船		13	59.1	18,040	35.5
その他		8,414	97.4	3,696,730	90.5
合計		122,099	96.1	267,468,305	99.9

入港船舶隻数構成比



外航商船	5.7%
外航自航	0.0%
内航商船	53.5%
内航自航	17.0%
漁船	16.8%
避難船	0.0%
その他	6.9%

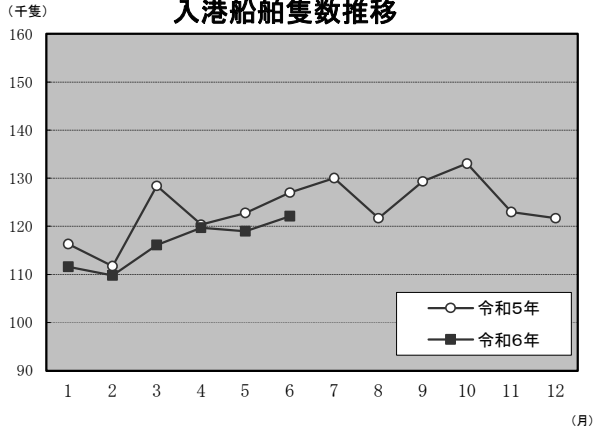
入港船舶総トン数構成比



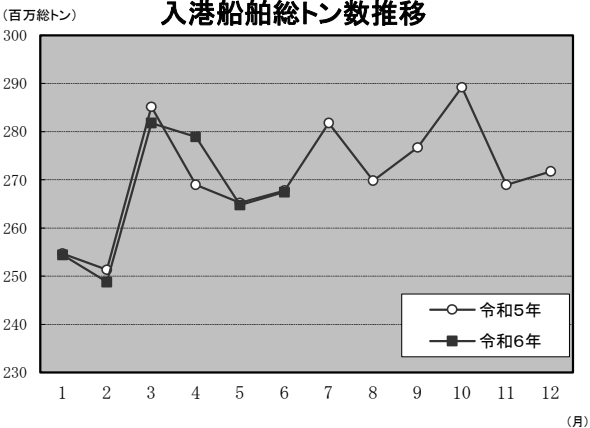
外航商船	56.7%
外航自航	0.2%
内航商船	24.2%
内航自航	17.4%
漁船	0.2%
避難船	0.0%
その他	1.4%

※構成比は小数点以下第2位を四捨五入しているため、合計しても必ずしも100とはならない。

入港船舶隻数推移



入港船舶総トン数推移




## (2) 海上出入貨物

令和6年（2024年）6月の海上出入貨物の合計は、187,183千トン（2.4%減）であった。  
このうち、外国貿易貨物は、82,470千トン（輸出 21,040千トン、輸入 61,431千トン、3.5%減）、  
内国貿易貨物は、104,713千トン（移出 52,604千トン、移入 52,108千トン、1.5%減）であった。

（単位：千トン・%）

貿易状態	計		輸出又は移出		輸入又は移入	
		前年同月比		前年同月比		前年同月比
外国貿易貨物	82,470	96.5	21,040	96.7	61,431	96.4
（内 コンテナ）	(20,742)	(101.5)	(8,166)	(98.0)	(12,575)	(103.8)
（内 シャーシ）	(69)	(86.1)	(38)	(86.1)	(31)	(86.2)
（内 自動車航送船）	(28)	(107.3)	(9)	(100.7)	(19)	(110.8)
内国貿易貨物	104,713	98.5	52,604	97.7	52,108	99.4
（内 コンテナ）	(2,518)	(98.4)	(1,266)	(97.4)	(1,252)	(99.5)
（内 シャーシ）	(6,407)	(95.4)	(3,286)	(96.1)	(3,122)	(94.7)
（内 自動車航送船）	(33,355)	(102.1)	(16,590)	(101.9)	(16,764)	(102.3)
合計	187,183	97.6	73,644	97.4	113,539	97.8

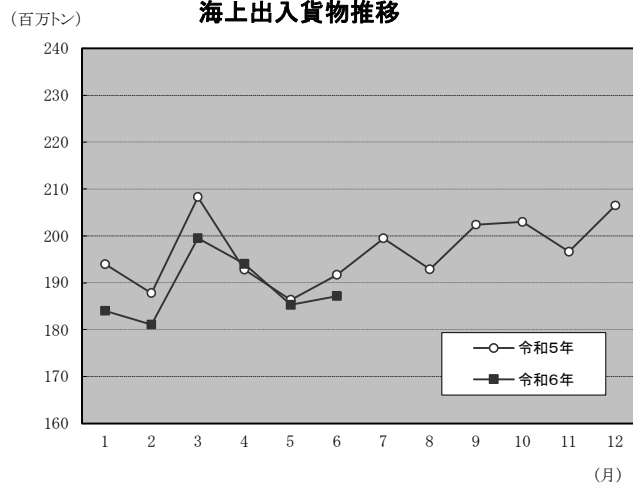
## 海上出入貨物構成比



■ 外国貿易貨物（輸出）	11.2%
▣ 外国貿易貨物（輸入）	32.8%
▤ 内国貿易貨物（移出）	28.1%
▥ 内国貿易貨物（移入）	27.8%

※構成比は小数点以下第2位を四捨五入しているため、合計しても必ずしも100とはならない。

## 海上出入貨物推移





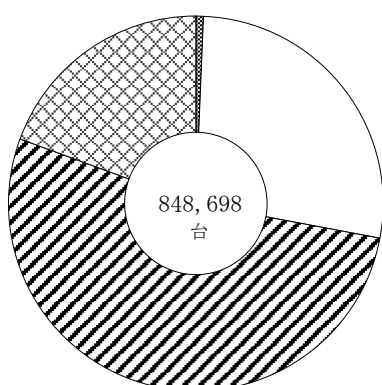
### (3) 自動車航送台数

令和6年（2024年）6月の自動車航送台数の合計は、848,698台（2.0%増）であった。  
このうち、外国貿易貨物は、329台（輸出 129台、輸入 200台、11.6%減）、  
内国貿易貨物は、848,369台（移出 422,378台、移入 425,991台、2.0%増）であった。

（単位：台・％）

貿易状態	車種	計		輸出又は移出		輸入又は移入	
			前年同月比		前年同月比		前年同月比
外国貿易貨物	バス	0	－	0	－	0	－
	トラック	0	－	0	－	0	－
	乗用車	86	56.6	52	57.8	34	54.8
	その他	243	110.5	77	105.5	166	112.9
	計	329	88.4	129	79.1	200	95.7
内国貿易貨物	バス	5,285	96.1	2,590	94.9	2,695	97.2
	トラック	231,638	99.1	115,455	98.9	116,183	99.3
	乗用車	446,691	103.2	222,633	103.4	224,058	103.1
	その他	164,755	103.2	81,700	103.1	83,055	103.2
	計	848,369	102.0	422,378	102.0	425,991	102.0
合計		848,698	102.0	422,507	102.0	426,191	102.0

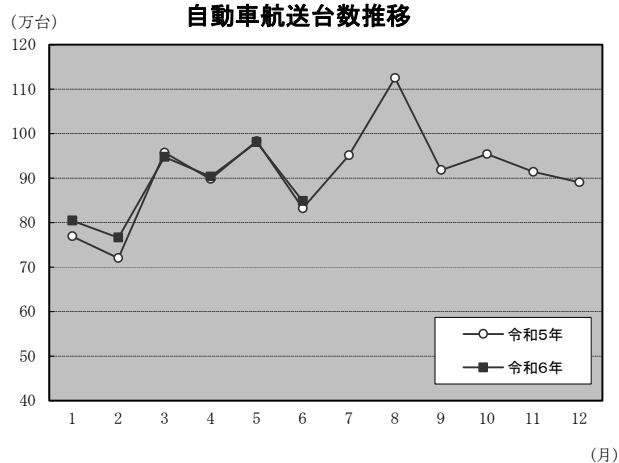
### 自動車航送台数構成比



外貿バス	－
外貿トラック	－
外貿乗用車	0.0%
外貿その他	0.0%
内貿バス	0.6%
内貿トラック	27.3%
内貿乗用車	52.6%
内貿その他	19.4%

※構成比は小数点以下第2位を四捨五入しているため、合計しても必ずしも100とはならない。

### 自動車航送台数推移



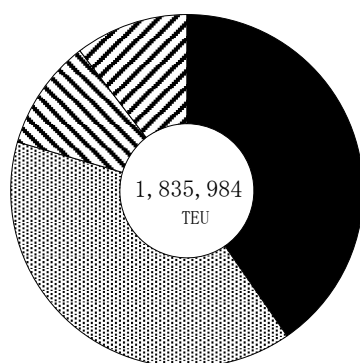
#### (4) コンテナ個数

令和6年（2024年）6月のコンテナ個数の合計は、1,835,984TEU（0.3%増）であった。  
このうち、外国貿易貨物は、1,458,849TEU（輸出 741,764TEU、輸入 717,085TEU、1.0%増）、  
内国貿易貨物は、377,135TEU（移出 186,433TEU、移入 190,702TEU、2.2%減）であった。

（単位：TEU・%）

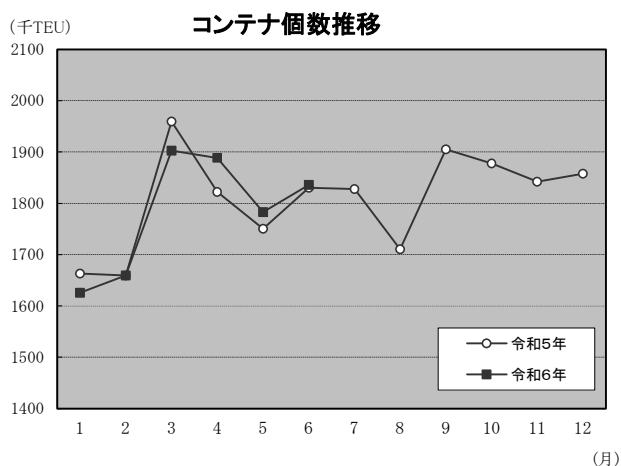
貿易状態	計		輸出又は移出		輸入又は移入	
		前年同月比		前年同月比		前年同月比
外国貿易貨物	1,458,849	101.0	741,764	100.8	717,085	101.3
内国貿易貨物	377,135	97.8	186,433	96.1	190,702	99.6
合計	1,835,984	100.3	928,197	99.8	907,787	100.9

#### コンテナ個数構成比



■外国貿易貨物（輸出）	40.4%
▨外国貿易貨物（輸入）	39.1%
▤内国貿易貨物（移出）	10.2%
▥内国貿易貨物（移入）	10.4%

※構成比は小数点以下第2位を四捨五入しているため、合計しても必ずしも100とはならない。



## (5) 港湾取扱貨物量（上位20港）

(令和6年（2024年）6月分）

(単位：トン、%)

順位	港湾名	都道府県	貨物量	前月比	前年同月比
1	名古屋	愛知県	13,305,390	111.5	96.6
2	千葉	千葉県	9,531,629	95.5	108.2
3	横浜	神奈川県	8,514,280	103.0	96.5
4	北九州	福岡県	8,352,726	103.6	105.2
5	苫小牧	北海道	8,212,342	100.9	100.8
6	神戸	兵庫県	7,577,054	106.1	99.7
7	東京	東京都	7,080,543	105.6	103.0
8	大阪	大阪府	6,864,024	96.9	104.7
9	水島	岡山県	6,395,580	93.5	106.8
10	堺泉北	大阪府	4,600,013	94.3	98.8
11	四日市	三重県	4,596,924	110.3	109.1
12	大分	大分県	4,589,792	94.1	85.2
13	鹿島	茨城県	4,476,588	104.8	93.5
14	木更津	千葉県	4,282,474	92.0	99.7
15	喜入	鹿児島県	4,108,827	112.9	99.5
16	川崎	神奈川県	3,735,812	116.2	68.5
17	福山	広島県	3,221,159	99.1	100.7
18	徳山下松	山口県	3,192,418	90.5	91.0
19	仙台塩釜	宮城県	3,152,039	92.5	119.9
20	茨城	茨城県	3,057,326	100.3	94.3

第 1 表

総括表

第1表

総

暦 年	港 船											
	入 合 計				外 航				内 航			
	隻数	指数	総トン数	指数	隻数	指数	総トン数	指数	隻数	指数	総トン数	指数
R2(2020)	1,532	100	3,137,263	100	89	100	1,778,668	100	1,443	100	1,358,595	100
(月平均)	(128)	(100)	(261,439)	(100)	(7)	(100)	(148,222)	(100)	(120)	(100)	(113,216)	(100)
R元(2019)	1,653	108	3,496,391	111	97	109	2,083,425	117	1,557	108	1,412,967	104
2(2020)	1,532	100	3,137,263	100	89	100	1,778,668	100	1,443	100	1,358,595	100
3(2021)	1,504	98	3,107,780	99	86	97	1,738,667	98	1,418	98	1,369,112	101
4(2022)	1,505	98	3,124,522	100	83	93	1,731,101	97	1,422	99	1,393,421	103
5(2023)	1,487	97	3,261,673	104	87	98	1,867,933	105	1,400	97	1,393,740	103
(前年比)	(99)		(104)		(105)		(108)		(98)		(100)	
R5(2023).6	127	100	267,752	102	7	99	151,509	102	120	100	116,243	103
7	130	102	281,796	108	7	101	159,528	108	123	102	122,268	108
8	122	95	269,821	103	7	94	157,384	106	115	95	112,437	99
9	129	101	276,704	106	7	98	158,117	107	122	102	118,586	105
10	133	104	289,231	111	7	100	167,201	113	126	105	122,031	108
11	123	96	268,978	103	7	95	153,241	103	116	96	115,738	102
12	122	95	271,767	104	7	95	154,544	104	115	95	117,223	104
R6(2024).1	112	87	254,370	97	7	91	148,023	100	105	87	106,347	94
2	110	86	248,794	95	6	87	142,681	96	103	86	106,113	94
3	116	91	281,804	108	7	99	166,509	112	109	90	115,295	102
4	120	94	278,909	107	7	99	164,692	111	112	94	114,217	101
5	119	93	264,726	101	7	94	152,248	103	112	93	112,477	99
6	122	96	267,468	102	7	95	152,100	103	115	96	115,368	102

# 括 表

指数：令和2年＝100  
単位：千隻、千総トン、千トン

曆 年	海 上 出 入 貨 物										調 査 対 象 港 湾 数
	合 計		外 国 貿 易 貨 物				内 国 貿 易 貨 物				
		指数	輸出	指数	輸入	指数	移出	指数	移入	指数	
R2(2020)	2, 342, 319	100	247, 945	100	836, 397	100	635, 773	100	622, 204	100	166
(月平均)	(195, 193)	(100)	(20, 662)	(100)	(69, 700)	(100)	(52, 981)	(100)	(51, 850)	(100)	-
R元(2019)	2, 596, 060	111	284, 553	115	925, 624	111	701, 225	110	684, 659	110	161
2(2020)	2, 342, 319	100	247, 945	100	836, 397	100	635, 773	100	622, 204	100	166
3(2021)	2, 445, 998	104	265, 302	107	877, 819	105	658, 617	104	644, 261	104	166
4(2022)	2, 437, 478	104	259, 428	105	877, 363	105	655, 487	103	645, 199	104	166
5(2023)	2, 363, 077	101	253, 408	102	823, 156	98	647, 752	102	638, 761	103	166
(前年比)	(97)		(98)		(94)		(99)		(99)		
R5(2023). 6	191, 714	98	21, 757	105	63, 693	91	53, 823	102	52, 440	101	166
7	199, 479	102	21, 410	104	68, 098	98	55, 532	105	54, 438	105	166
8	192, 844	99	20, 352	99	68, 392	98	52, 372	99	51, 727	100	166
9	202, 382	104	22, 118	107	69, 840	100	55, 441	105	54, 982	106	166
10	202, 961	104	21, 912	106	69, 316	99	56, 291	106	55, 441	107	166
11	196, 661	101	21, 236	103	66, 224	95	55, 012	104	54, 190	105	166
12	206, 490	106	22, 616	109	71, 324	102	56, 182	106	56, 368	109	166
R6(2024). 1	184, 011	94	18, 096	88	70, 554	101	48, 344	91	47, 017	91	166
2	181, 083	93	20, 002	97	62, 834	90	49, 856	94	48, 391	93	166
3	199, 497	102	22, 583	109	69, 406	100	54, 189	102	53, 319	103	166
4	194, 009	99	20, 718	100	67, 029	96	53, 153	100	53, 108	102	166
5	185, 272	95	19, 279	93	63, 307	91	51, 428	97	51, 258	99	166
6	187, 183	96	21, 040	102	61, 431	88	52, 604	99	52, 108	100	166

## 第2表

### 入港船舶表

[注] 港湾名の頭書は次のとおりである。

☆印	国際戦略港湾
◎印	国際拠点港湾
○印	重要港湾
無印	地方港湾

(単位：隻・総トン)

都道府県	港 湾	船舶区分	合 計		外 航		内 航	
			隻 数	総トン数	隻 数	総トン数	隻 数	総トン数
合計		商船	72,369	216,189,171	6,996	151,535,376	65,373	64,653,795
		自動車航送船	20,801	47,072,156	46	564,618	20,755	46,507,538
		漁船	20,502	492,208	—	—	20,502	492,208
		避難船	13	18,040	—	—	13	18,040
		その他	8,414	3,696,730	—	—	8,414	3,696,730
		計	122,099	267,468,305	7,042	152,099,994	115,057	115,368,311
北海道	○ 稚内	商船	44	57,346	24	3,476	20	53,870
		自動車航送船	180	682,980	0	0	180	682,980
		漁船	174	11,716	—	—	174	11,716
		避難船	0	0	—	—	0	0
		その他	24	13,347	—	—	24	13,347
		計	422	765,389	24	3,476	398	761,913
	○ 紋別	商船	29	11,457	2	1,458	27	9,999
		自動車航送船	0	0	0	0	0	0
		漁船	1,527	35,284	—	—	1,527	35,284
		避難船	0	0	—	—	0	0
		その他	7	8,299	—	—	7	8,299
		計	1,563	55,040	2	1,458	1,561	53,582
	○ 網走	商船	34	53,885	2	30,088	32	23,797
		自動車航送船	0	0	0	0	0	0
		漁船	2,640	54,318	—	—	2,640	54,318
		避難船	0	0	—	—	0	0
		その他	7	5,133	—	—	7	5,133
		計	2,681	113,336	2	30,088	2,679	83,248
	○ 根室	商船	16	6,661	14	1,757	2	4,904
		自動車航送船	0	0	0	0	0	0
		漁船	2,044	22,899	—	—	2,044	22,899
		避難船	0	0	—	—	0	0
		その他	49	5,017	—	—	49	5,017
		計	2,109	34,577	14	1,757	2,095	32,820
	○ 釧路	商船	232	1,167,469	33	383,454	199	784,015
		自動車航送船	0	0	0	0	0	0
		漁船	255	33,895	—	—	255	33,895
		避難船	0	0	—	—	0	0
		その他	27	18,279	—	—	27	18,279
		計	514	1,219,643	33	383,454	481	836,189
	○ 十勝	商船	75	144,592	7	104,846	68	39,746
		自動車航送船	0	0	0	0	0	0
		漁船	882	26,659	—	—	882	26,659
		避難船	0	0	—	—	0	0
		その他	4	1,565	—	—	4	1,565
		計	961	172,816	7	104,846	954	67,970
	◎ 苫小牧	商船	618	4,021,744	72	1,218,926	546	2,802,818
		自動車航送船	236	3,025,028	0	0	236	3,025,028
		漁船	231	1,964	—	—	231	1,964
		避難船	0	0	—	—	0	0
		その他	3	705	—	—	3	705
		計	1,088	7,049,441	72	1,218,926	1,016	5,830,515
	◎ 室蘭	商船	208	993,401	23	629,422	185	363,979
		自動車航送船	26	229,320	0	0	26	229,320
		漁船	78	546	—	—	78	546
		避難船	8	14,815	—	—	8	14,815
		その他	78	20,125	—	—	78	20,125
		計	398	1,258,207	23	629,422	375	628,785



(単位：隻・総トン)

都道府県	港 湾	船舶区分	合 計		外 航		内 航	
			隻 数	総トン数	隻 数	総トン数	隻 数	総トン数
北海道	○ 函館	商船	231	1, 279, 136	17	662, 082	214	617, 054
		自動車航送船	457	2, 298, 213	0	0	457	2, 298, 213
		漁船	54	468	—	—	54	468
		避難船	0	0	—	—	0	0
		その他	92	69, 728	—	—	92	69, 728
		計	834	3, 647, 545	17	662, 082	817	2, 985, 463
	○ 小樽	商船	230	260, 171	34	208, 573	196	51, 598
		自動車航送船	40	606, 122	0	0	40	606, 122
		漁船	36	5, 760	—	—	36	5, 760
		避難船	0	0	—	—	0	0
		その他	37	26, 320	—	—	37	26, 320
		計	343	898, 373	34	208, 573	309	689, 800
	○ 石狩湾新	商船	83	498, 203	25	402, 628	58	95, 575
		自動車航送船	0	0	0	0	0	0
		漁船	0	0	—	—	0	0
		避難船	0	0	—	—	0	0
		その他	17	8, 824	—	—	17	8, 824
		計	100	507, 027	25	402, 628	75	104, 399
	○ 留萌	商船	20	38, 415	1	2, 223	19	36, 192
		自動車航送船	0	0	0	0	0	0
		漁船	140	2, 100	—	—	140	2, 100
		避難船	1	453	—	—	1	453
		その他	7	2, 678	—	—	7	2, 678
		計	168	43, 646	1	2, 223	167	41, 423
青森県	○ 青森	商船	70	663, 981	8	484, 693	62	179, 288
		自動車航送船	426	2, 426, 680	0	0	426	2, 426, 680
		漁船	0	0	—	—	0	0
		避難船	0	0	—	—	0	0
		その他	8	1, 210	—	—	8	1, 210
		計	504	3, 091, 871	8	484, 693	496	2, 607, 178
	尻屋岬	商船	49	130, 500	1	4, 591	48	125, 909
		自動車航送船	0	0	0	0	0	0
		漁船	0	0	—	—	0	0
		避難船	0	0	—	—	0	0
		その他	3	1, 653	—	—	3	1, 653
		計	52	132, 153	1	4, 591	51	127, 562
	○ むつ小川原	商船	46	44, 402	1	14, 021	45	30, 381
		自動車航送船	0	0	0	0	0	0
		漁船	14	266	—	—	14	266
		避難船	0	0	—	—	0	0
		その他	5	2, 791	—	—	5	2, 791
		計	65	47, 459	1	14, 021	64	33, 438
	○ 八戸	商船	322	1, 370, 480	24	434, 751	298	935, 729
		自動車航送船	100	948, 330	0	0	100	948, 330
		漁船	271	53, 635	—	—	271	53, 635
		避難船	0	0	—	—	0	0
		その他	18	12, 470	—	—	18	12, 470
		計	711	2, 384, 915	24	434, 751	687	1, 950, 164
岩手県	○ 久慈	商船	16	8, 266	0	0	16	8, 266
		自動車航送船	0	0	0	0	0	0
		漁船	160	3, 764	—	—	160	3, 764
		避難船	0	0	—	—	0	0
		その他	0	0	—	—	0	0
		計	176	12, 030	0	0	176	12, 030

(単位：隻・総トン)

都道府県	港 湾	船舶区分	合 計		外 航		内 航	
			隻 数	総トン数	隻 数	総トン数	隻 数	総トン数
岩手県	○ 宮古	商船	35	36,846	2	34,779	33	2,067
		自動車航送船	0	0	0	0	0	0
		漁船	172	10,670	—	—	172	10,670
		避難船	0	0	—	—	0	0
		その他	4	1,375	—	—	4	1,375
		計	211	48,891	2	34,779	209	14,112
	○ 釜石	商船	55	116,081	6	71,898	49	44,183
		自動車航送船	0	0	0	0	0	0
		漁船	107	2,076	—	—	107	2,076
		避難船	0	0	—	—	0	0
		その他	3	1,578	—	—	3	1,578
		計	165	119,735	6	71,898	159	47,837
	○ 大船渡	商船	61	141,575	4	65,299	57	76,276
		自動車航送船	0	0	0	0	0	0
		漁船	550	9,520	—	—	550	9,520
		避難船	0	0	—	—	0	0
		その他	6	2,550	—	—	6	2,550
		計	617	153,645	4	65,299	613	88,346
宮城県	◎ 仙台塩釜	商船	2,180	4,338,129	77	1,501,521	2,103	2,836,608
		自動車航送船	134	688,586	0	0	134	688,586
		漁船	1	760	—	—	1	760
		避難船	0	0	—	—	0	0
		その他	22	21,471	—	—	22	21,471
		計	2,337	5,048,946	77	1,501,521	2,260	3,547,425
秋田県	○ 能代	商船	23	202,315	5	169,530	18	32,785
		自動車航送船	0	0	0	0	0	0
		漁船	0	0	—	—	0	0
		避難船	0	0	—	—	0	0
		その他	1	189	—	—	1	189
		計	24	202,504	5	169,530	19	32,974
	○ 船川	商船	14	19,957	0	0	14	19,957
		自動車航送船	0	0	0	0	0	0
		漁船	25	1,115	—	—	25	1,115
		避難船	0	0	—	—	0	0
		その他	0	0	—	—	0	0
		計	39	21,072	0	0	39	21,072
	○ 秋田	商船	117	720,728	34	532,478	83	188,250
		自動車航送船	52	947,908	0	0	52	947,908
		漁船	163	2,165	—	—	163	2,165
		避難船	0	0	—	—	0	0
		その他	25	7,118	—	—	25	7,118
		計	357	1,677,919	34	532,478	323	1,145,441
山形県	○ 酒田	商船	59	258,625	14	174,866	45	83,759
		自動車航送船	0	0	0	0	0	0
		漁船	156	3,094	—	—	156	3,094
		避難船	1	1,741	—	—	1	1,741
		その他	44	10,125	—	—	44	10,125
		計	260	273,585	14	174,866	246	98,719
福島県	○ 相馬	商船	79	389,535	7	326,443	72	63,092
		自動車航送船	0	0	0	0	0	0
		漁船	0	0	—	—	0	0
		避難船	0	0	—	—	0	0
		その他	18	3,576	—	—	18	3,576
		計	97	393,111	7	326,443	90	66,668

(単位：隻・総トン)

都道府県	港 湾	船舶区分	合 計		外 航		内 航	
			隻 数	総トン数	隻 数	総トン数	隻 数	総トン数
福島県	○ 小名浜	商船	286	1,235,199	32	658,820	254	576,379
		自動車航送船	0	0	0	0	0	0
		漁船	95	2,221	—	—	95	2,221
		避難船	0	0	—	—	0	0
		その他	49	12,972	—	—	49	12,972
		計	430	1,250,392	32	658,820	398	591,572
茨城県	○ 茨城	商船	234	3,217,968	68	2,267,524	166	950,444
		自動車航送船	52	655,759	0	0	52	655,759
		漁船	64	1,106	—	—	64	1,106
		避難船	0	0	—	—	0	0
		その他	28	8,368	—	—	28	8,368
		計	378	3,883,201	68	2,267,524	310	1,615,677
	○ 鹿島	商船	747	4,860,149	136	3,913,403	611	946,746
		自動車航送船	0	0	0	0	0	0
		漁船	0	0	—	—	0	0
		避難船	0	0	—	—	0	0
		その他	0	0	—	—	0	0
		計	747	4,860,149	136	3,913,403	611	946,746
千葉県	○ 木更津	商船	859	4,278,625	77	3,669,385	782	609,240
		自動車航送船	0	0	0	0	0	0
		漁船	0	0	—	—	0	0
		避難船	0	0	—	—	0	0
		その他	297	42,160	—	—	297	42,160
		計	1,156	4,320,785	77	3,669,385	1,079	651,400
	◎ 千葉	商船	3,207	10,052,540	259	6,208,771	2,948	3,843,769
		自動車航送船	0	0	0	0	0	0
		漁船	0	0	—	—	0	0
		避難船	0	0	—	—	0	0
		その他	262	35,940	—	—	262	35,940
		計	3,469	10,088,480	259	6,208,771	3,210	3,879,709
東京都	☆ 東京	商船	1,673	12,683,195	411	9,309,912	1,262	3,373,283
		自動車航送船	30	379,080	0	0	30	379,080
		漁船	3	4,513	—	—	3	4,513
		避難船	0	0	—	—	0	0
		その他	103	79,007	—	—	103	79,007
		計	1,809	13,145,795	411	9,309,912	1,398	3,835,883
神奈川県	☆ 川崎	商船	1,247	4,851,946	159	3,247,508	1,088	1,604,438
		自動車航送船	0	0	0	0	0	0
		漁船	0	0	—	—	0	0
		避難船	0	0	—	—	0	0
		その他	16	15,438	—	—	16	15,438
		計	1,263	4,867,384	159	3,247,508	1,104	1,619,876
	☆ 横浜	商船	2,084	22,611,548	712	19,850,717	1,372	2,760,831
		自動車航送船	0	0	0	0	0	0
		漁船	0	0	—	—	0	0
		避難船	0	0	—	—	0	0
		その他	243	545,030	—	—	243	545,030
		計	2,327	23,156,578	712	19,850,717	1,615	3,305,861
	○ 横須賀	商船	267	982,198	6	125,078	261	857,120
		自動車航送船	236	1,155,190	0	0	236	1,155,190
		漁船	4	76	—	—	4	76
		避難船	0	0	—	—	0	0
		その他	573	291,578	—	—	573	291,578
		計	1,080	2,429,042	6	125,078	1,074	2,303,964

(単位：隻・総トン)

都道府県	港 湾	船舶区分	合 計		外 航		内 航	
			隻 数	総トン数	隻 数	総トン数	隻 数	総トン数
新潟県	◎ 新潟	商船	420	1,476,216	66	1,166,752	354	309,464
		自動車航送船	311	2,745,038	0	0	311	2,745,038
		漁船	151	1,627	—	—	151	1,627
		避難船	0	0	—	—	0	0
		その他	65	97,302	—	—	65	97,302
		計	947	4,320,183	66	1,166,752	881	3,153,431
	柏崎	商船	24	3,910	0	0	24	3,910
		自動車航送船	0	0	0	0	0	0
		漁船	14	207	—	—	14	207
		避難船	0	0	—	—	0	0
		その他	7	2,910	—	—	7	2,910
		計	45	7,027	0	0	45	7,027
	○ 直江津	商船	45	443,304	22	386,824	23	56,480
		自動車航送船	57	141,531	0	0	57	141,531
		漁船	0	0	—	—	0	0
		避難船	0	0	—	—	0	0
		その他	20	11,703	—	—	20	11,703
		計	122	596,538	22	386,824	100	209,714
	姫川	商船	72	225,155	7	65,232	65	159,923
		自動車航送船	0	0	0	0	0	0
		漁船	48	602	—	—	48	602
		避難船	0	0	—	—	0	0
		その他	11	2,434	—	—	11	2,434
		計	131	228,191	7	65,232	124	162,959
	○ 両津	商船	221	56,439	0	0	221	56,439
		自動車航送船	150	842,625	0	0	150	842,625
		漁船	0	0	—	—	0	0
		避難船	0	0	—	—	0	0
		その他	0	0	—	—	0	0
		計	371	899,064	0	0	371	899,064
	○ 小木	商船	1	4,011	0	0	1	4,011
		自動車航送船	57	141,531	0	0	57	141,531
		漁船	0	0	—	—	0	0
		避難船	0	0	—	—	0	0
		その他	0	0	—	—	0	0
		計	58	145,542	0	0	58	145,542
富山県	◎ 伏木富山	商船	117	844,721	70	724,360	47	120,361
		自動車航送船	0	0	0	0	0	0
		漁船	172	1,668	—	—	172	1,668
		避難船	0	0	—	—	0	0
		その他	6	1,718	—	—	6	1,718
		計	295	848,107	70	724,360	225	123,747
石川県	○ 七尾	商船	30	145,550	4	128,072	26	17,478
		自動車航送船	0	0	0	0	0	0
		漁船	0	0	—	—	0	0
		避難船	0	0	—	—	0	0
		その他	47	8,999	—	—	47	8,999
		計	77	154,549	4	128,072	73	26,477
	○ 金沢	商船	99	842,132	40	659,750	59	182,382
		自動車航送船	0	0	0	0	0	0
		漁船	316	5,039	—	—	316	5,039
		避難船	0	0	—	—	0	0
		その他	8	688	—	—	8	688
		計	423	847,859	40	659,750	383	188,109

(単位：隻・総トン)

都道府県	港 湾	船舶区分	合 計		外 航		内 航	
			隻 数	総トン数	隻 数	総トン数	隻 数	総トン数
福井県	福井	商船	105	107,856	4	28,001	101	79,855
		自動車航送船	0	0	0	0	0	0
		漁船	44	1,716	—	—	44	1,716
		避難船	0	0	—	—	0	0
		その他	10	1,227	—	—	10	1,227
		計	159	110,799	4	28,001	155	82,798
	○ 敦賀	商船	81	726,902	20	281,524	61	445,378
		自動車航送船	34	594,916	0	0	34	594,916
		漁船	7	974	—	—	7	974
		避難船	0	0	—	—	0	0
		その他	35	15,605	—	—	35	15,605
		計	157	1,338,397	20	281,524	137	1,056,873
	内浦	商船	4	3,847	3	3,348	1	499
		自動車航送船	0	0	0	0	0	0
		漁船	0	0	—	—	0	0
		避難船	0	0	—	—	0	0
		その他	0	0	—	—	0	0
		計	4	3,847	3	3,348	1	499
静岡県	沼津	商船	99	10,214	1	1,996	98	8,218
		自動車航送船	0	0	0	0	0	0
		漁船	35	808	—	—	35	808
		避難船	0	0	—	—	0	0
		その他	0	0	—	—	0	0
		計	134	11,022	1	1,996	133	9,026
	○ 田子の浦	商船	129	216,003	8	96,417	121	119,586
		自動車航送船	0	0	0	0	0	0
		漁船	0	0	—	—	0	0
		避難船	0	0	—	—	0	0
		その他	0	0	—	—	0	0
		計	129	216,003	8	96,417	121	119,586
	◎ 清水	商船	485	3,428,345	141	2,894,887	344	533,458
		自動車航送船	112	174,048	0	0	112	174,048
		漁船	13	6,159	—	—	13	6,159
		避難船	0	0	—	—	0	0
		その他	62	98,045	—	—	62	98,045
		計	672	3,706,597	141	2,894,887	531	811,710
	大井川	商船	101	114,011	1	2,579	100	111,432
		自動車航送船	0	0	0	0	0	0
		漁船	170	1,090	—	—	170	1,090
		避難船	0	0	—	—	0	0
		その他	0	0	—	—	0	0
		計	271	115,101	1	2,579	270	112,522
	○ 御前崎	商船	64	653,433	21	623,237	43	30,196
		自動車航送船	0	0	0	0	0	0
		漁船	138	4,572	—	—	138	4,572
		避難船	1	35	—	—	1	35
		その他	69	8,740	—	—	69	8,740
		計	272	666,780	21	623,237	251	43,543
愛知県	○ 三河	商船	418	3,436,333	79	2,355,229	339	1,081,104
		自動車航送船	0	0	0	0	0	0
		漁船	39	858	—	—	39	858
		避難船	0	0	—	—	0	0
		その他	70	3,319	—	—	70	3,319
		計	527	3,440,510	79	2,355,229	448	1,085,281

(単位：隻・総トン)

都道府県	港 湾	船舶区分	合 計		外 航		内 航	
			隻 数	総トン数	隻 数	総トン数	隻 数	総トン数
愛知県	○ 衣浦	商船	273	1,386,222	42	1,072,482	231	313,740
		自動車航送船	0	0	0	0	0	0
		漁船	132	1,416	—	—	132	1,416
		避難船	0	0	—	—	0	0
		その他	69	3,157	—	—	69	3,157
		計	474	1,390,795	42	1,072,482	432	318,313
	常滑	商船	301	62,154	0	0	301	62,154
		自動車航送船	0	0	0	0	0	0
		漁船	49	571	—	—	49	571
		避難船	0	0	—	—	0	0
		その他	59	1,074	—	—	59	1,074
		計	409	63,799	0	0	409	63,799
	◎ 名古屋	商船	2,269	17,834,926	613	14,765,154	1,656	3,069,772
		自動車航送船	15	236,694	0	0	15	236,694
		漁船	0	0	—	—	0	0
		避難船	0	0	—	—	0	0
		その他	71	21,466	—	—	71	21,466
		計	2,355	18,093,086	613	14,765,154	1,742	3,327,932
三重県	◎ 四日市	商船	1,226	5,447,181	134	4,191,549	1,092	1,255,632
		自動車航送船	0	0	0	0	0	0
		漁船	0	0	—	—	0	0
		避難船	0	0	—	—	0	0
		その他	92	11,980	—	—	92	11,980
		計	1,318	5,459,161	134	4,191,549	1,184	1,267,612
	○ 津松阪	商船	84	88,333	7	39,582	77	48,751
		自動車航送船	298	36,952	0	0	298	36,952
		漁船	108	540	—	—	108	540
		避難船	0	0	—	—	0	0
		その他	3	954	—	—	3	954
		計	493	126,779	7	39,582	486	87,197
	吉津	商船	36	49,509	0	0	36	49,509
		自動車航送船	0	0	0	0	0	0
		漁船	156	2,123	—	—	156	2,123
		避難船	0	0	—	—	0	0
		その他	0	0	—	—	0	0
		計	192	51,632	0	0	192	51,632
	○ 尾鷲	商船	6	2,534	0	0	6	2,534
		自動車航送船	0	0	0	0	0	0
		漁船	373	2,010	—	—	373	2,010
		避難船	0	0	—	—	0	0
		その他	41	7,182	—	—	41	7,182
		計	420	11,726	0	0	420	11,726
	鵜殿	商船	51	25,916	0	0	51	25,916
		自動車航送船	0	0	0	0	0	0
		漁船	55	803	—	—	55	803
		避難船	0	0	—	—	0	0
		その他	0	0	—	—	0	0
		計	106	26,719	0	0	106	26,719
京都府	○ 舞鶴	商船	51	547,627	24	496,400	27	51,227
		自動車航送船	15	253,455	0	0	15	253,455
		漁船	159	6,349	—	—	159	6,349
		避難船	0	0	—	—	0	0
		その他	90	77,564	—	—	90	77,564
		計	315	884,995	24	496,400	291	388,595

(単位：隻・総トン)

都道府県	港 湾	船舶区分	合 計		外 航		内 航	
			隻 数	総トン数	隻 数	総トン数	隻 数	総トン数
京都府	宮津	商船	2	7,840	1	7,341	1	499
		自動車航送船	0	0	0	0	0	0
		漁船	0	0	—	—	0	0
		避難船	0	0	—	—	0	0
		その他	5	130	—	—	5	130
		計	7	7,970	1	7,341	6	629
大阪府	泉州	商船	497	124,424	0	0	497	124,424
		自動車航送船	0	0	0	0	0	0
		漁船	0	0	—	—	0	0
		避難船	0	0	—	—	0	0
		その他	0	0	—	—	0	0
		計	497	124,424	0	0	497	124,424
	○ 阪南	商船	122	88,146	6	18,041	116	70,105
		自動車航送船	0	0	0	0	0	0
		漁船	155	1,240	—	—	155	1,240
		避難船	0	0	—	—	0	0
		その他	128	60,424	—	—	128	60,424
		計	405	149,810	6	18,041	399	131,769
	◎ 堺泉北	商船	2,006	5,157,217	102	2,905,007	1,904	2,252,210
		自動車航送船	63	1,010,520	0	0	63	1,010,520
		漁船	0	0	—	—	0	0
		避難船	0	0	—	—	0	0
		その他	161	50,298	—	—	161	50,298
		計	2,230	6,218,035	102	2,905,007	2,128	3,313,028
	☆ 大阪	商船	1,505	6,670,283	379	5,243,037	1,126	1,427,246
		自動車航送船	156	2,441,852	16	329,238	140	2,112,614
		漁船	0	0	—	—	0	0
		避難船	0	0	—	—	0	0
		その他	42	73,356	—	—	42	73,356
		計	1,703	9,185,491	395	5,572,275	1,308	3,613,216
兵庫県	○ 尼崎西宮芦屋	商船	305	351,194	4	6,196	301	344,998
		自動車航送船	0	0	0	0	0	0
		漁船	0	0	—	—	0	0
		避難船	0	0	—	—	0	0
		その他	75	1,477	—	—	75	1,477
		計	380	352,671	4	6,196	376	346,475
	☆ 神戸	商船	1,990	11,648,670	513	10,181,237	1,477	1,467,433
		自動車航送船	202	1,940,605	0	0	202	1,940,605
		漁船	1	313	—	—	1	313
		避難船	0	0	—	—	0	0
		その他	193	76,940	—	—	193	76,940
		計	2,386	13,666,528	513	10,181,237	1,873	3,485,291
	明石	商船	782	76,222	0	0	782	76,222
		自動車航送船	0	0	0	0	0	0
		漁船	0	0	—	—	0	0
		避難船	0	0	—	—	0	0
		その他	0	0	—	—	0	0
		計	782	76,222	0	0	782	76,222
	○ 東播磨	商船	889	1,709,743	59	1,114,111	830	595,632
		自動車航送船	0	0	0	0	0	0
		漁船	0	0	—	—	0	0
		避難船	0	0	—	—	0	0
		その他	67	1,270	—	—	67	1,270
		計	956	1,711,013	59	1,114,111	897	596,902

(単位：隻・総トン)

都道府県	港 湾	船舶区分	合 計		外 航		内 航	
			隻 数	総トン数	隻 数	総トン数	隻 数	総トン数
兵庫県	◎ 姫路	商船	1,754	1,605,289	47	1,174,435	1,707	430,854
		自動車航送船	195	253,266	0	0	195	253,266
		漁船	0	0	—	—	0	0
		避難船	0	0	—	—	0	0
		その他	74	12,358	—	—	74	12,358
		計	2,023	1,870,913	47	1,174,435	1,976	696,478
	相生	商船	86	41,454	0	0	86	41,454
		自動車航送船	0	0	0	0	0	0
		漁船	0	0	—	—	0	0
		避難船	0	0	—	—	0	0
		その他	8	1,175	—	—	8	1,175
		計	94	42,629	0	0	94	42,629
	赤穂	商船	165	272,965	3	24,493	162	248,472
		自動車航送船	0	0	0	0	0	0
		漁船	0	0	—	—	0	0
		避難船	0	0	—	—	0	0
		その他	1	187	—	—	1	187
		計	166	273,152	3	24,493	163	248,659
和歌山県	新宮	商船	48	167,392	3	147,881	45	19,511
		自動車航送船	0	0	0	0	0	0
		漁船	0	0	—	—	0	0
		避難船	0	0	—	—	0	0
		その他	0	0	—	—	0	0
		計	48	167,392	3	147,881	45	19,511
	○ 日高	商船	16	8,349	0	0	16	8,349
		自動車航送船	0	0	0	0	0	0
		漁船	0	0	—	—	0	0
		避難船	0	0	—	—	0	0
		その他	0	0	—	—	0	0
		計	16	8,349	0	0	16	8,349
	◎ 和歌山下津	商船	443	1,176,019	34	748,938	409	427,081
		自動車航送船	240	653,400	0	0	240	653,400
		漁船	0	0	—	—	0	0
		避難船	0	0	—	—	0	0
		その他	21	12,417	—	—	21	12,417
		計	704	1,841,836	34	748,938	670	1,092,898
鳥取県	○ 鳥取	商船	16	26,347	0	0	16	26,347
		自動車航送船	0	0	0	0	0	0
		漁船	4	425	—	—	4	425
		避難船	0	0	—	—	0	0
		その他	6	156	—	—	6	156
		計	26	26,928	0	0	26	26,928
	○ 境	商船	132	473,869	27	373,685	105	100,184
		自動車航送船	30	70,290	0	0	30	70,290
		漁船	402	27,266	—	—	402	27,266
		避難船	0	0	—	—	0	0
		その他	213	28,777	—	—	213	28,777
		計	777	600,202	27	373,685	750	226,517
島根県	○ 浜田	商船	18	78,151	8	69,515	10	8,636
		自動車航送船	0	0	0	0	0	0
		漁船	1	699	—	—	1	699
		避難船	0	0	—	—	0	0
		その他	26	15,410	—	—	26	15,410
		計	45	94,260	8	69,515	37	24,745



(単位：隻・総トン)

都道府県	港 湾	船舶区分	合 計		外 航		内 航	
			隻 数	総トン数	隻 数	総トン数	隻 数	総トン数
島根県	○ 三隅	商船	17	154,949	3	146,322	14	8,627
		自動車航送船	0	0	0	0	0	0
		漁船	0	0	—	—	0	0
		避難船	0	0	—	—	0	0
		その他	22	7,605	—	—	22	7,605
		計	39	162,554	3	146,322	36	16,232
	○ 西郷	商船	129	26,051	0	0	129	26,051
		自動車航送船	90	212,520	0	0	90	212,520
		漁船	6	1,194	—	—	6	1,194
		避難船	0	0	—	—	0	0
		その他	10	2,826	—	—	10	2,826
		計	235	242,591	0	0	235	242,591
岡山県	東備	商船	229	22,514	11	16,131	218	6,383
		自動車航送船	19	361	0	0	19	361
		漁船	78	648	—	—	78	648
		避難船	0	0	—	—	0	0
		その他	0	0	—	—	0	0
		計	326	23,523	11	16,131	315	7,392
	○ 岡山	商船	189	63,315	0	0	189	63,315
		自動車航送船	240	235,200	0	0	240	235,200
		漁船	0	0	—	—	0	0
		避難船	0	0	—	—	0	0
		その他	3	540	—	—	3	540
		計	432	299,055	0	0	432	299,055
	○ 宇野	商船	755	712,683	9	196,836	746	515,847
		自動車航送船	710	622,185	0	0	710	622,185
		漁船	0	0	—	—	0	0
		避難船	0	0	—	—	0	0
		その他	7	8,763	—	—	7	8,763
		計	1,472	1,343,631	9	196,836	1,463	1,146,795
	◎ 水島	商船	2,227	6,336,818	236	4,096,342	1,991	2,240,476
		自動車航送船	0	0	0	0	0	0
		漁船	0	0	—	—	0	0
		避難船	0	0	—	—	0	0
		その他	78	99,827	—	—	78	99,827
		計	2,305	6,436,645	236	4,096,342	2,069	2,340,303
	笠岡	商船	464	64,251	0	0	464	64,251
		自動車航送船	120	23,520	0	0	120	23,520
		漁船	0	0	—	—	0	0
		避難船	0	0	—	—	0	0
		その他	89	2,552	—	—	89	2,552
		計	673	90,323	0	0	673	90,323
広島県	○ 福山	商船	601	3,020,532	137	2,532,201	464	488,331
		自動車航送船	151	14,949	0	0	151	14,949
		漁船	100	1,000	—	—	100	1,000
		避難船	0	0	—	—	0	0
		その他	5	131	—	—	5	131
		計	857	3,036,612	137	2,532,201	720	504,411
	○ 尾道糸崎	商船	2,141	187,926	4	45,915	2,137	142,011
		自動車航送船	480	83,520	0	0	480	83,520
		漁船	263	1,315	—	—	263	1,315
		避難船	0	0	—	—	0	0
		その他	431	19,797	—	—	431	19,797
		計	3,315	292,558	4	45,915	3,311	246,643

(単位：隻・総トン)

都道府県	港 湾	船舶区分	合 計		外 航		内 航	
			隻 数	総トン数	隻 数	総トン数	隻 数	総トン数
広島県	竹原	商船	652	178,939	3	146,827	649	32,112
		自動車航送船	1,106	374,286	0	0	1,106	374,286
		漁船	0	0	—	—	0	0
		避難船	0	0	—	—	0	0
		その他	13	3,556	—	—	13	3,556
		計	1,771	556,781	3	146,827	1,768	409,954
	安芸津	商船	10	2,755	0	0	10	2,755
		自動車航送船	478	169,212	0	0	478	169,212
		漁船	0	0	—	—	0	0
		避難船	0	0	—	—	0	0
		その他	5	95	—	—	5	95
		計	493	172,062	0	0	493	172,062
	○ 呉	商船	1,021	309,164	14	155,437	1,007	153,727
		自動車航送船	810	507,810	0	0	810	507,810
		漁船	0	0	—	—	0	0
		避難船	0	0	—	—	0	0
		その他	115	246,613	—	—	115	246,613
		計	1,946	1,063,587	14	155,437	1,932	908,150
	◎ 広島	商船	2,178	3,353,878	113	2,558,769	2,065	795,109
		自動車航送船	1,378	655,428	0	0	1,378	655,428
		漁船	0	0	—	—	0	0
		避難船	0	0	—	—	0	0
		その他	19	7,596	—	—	19	7,596
		計	3,575	4,016,902	113	2,558,769	3,462	1,458,133
	大竹	商船	116	117,546	6	57,386	110	60,160
		自動車航送船	150	14,850	0	0	150	14,850
		漁船	0	0	—	—	0	0
		避難船	0	0	—	—	0	0
		その他	0	0	—	—	0	0
		計	266	132,396	6	57,386	260	75,010
	鹿川	商船	11	12,261	0	0	11	12,261
		自動車航送船	0	0	0	0	0	0
		漁船	0	0	—	—	0	0
		避難船	0	0	—	—	0	0
		その他	0	0	—	—	0	0
		計	11	12,261	0	0	11	12,261
山口県	◎ 下関	商船	1,869	762,608	57	553,453	1,812	209,155
		自動車航送船	30	235,380	30	235,380	0	0
		漁船	219	22,739	—	—	219	22,739
		避難船	0	0	—	—	0	0
		その他	82	100,211	—	—	82	100,211
		計	2,200	1,120,938	87	788,833	2,113	332,105
	○ 小野田	商船	168	60,932	1	7,689	167	53,243
		自動車航送船	0	0	0	0	0	0
		漁船	0	0	—	—	0	0
		避難船	0	0	—	—	0	0
		その他	11	209	—	—	11	209
		計	179	61,141	1	7,689	178	53,452
	○ 宇部	商船	638	1,048,101	13	260,224	625	787,877
		自動車航送船	0	0	0	0	0	0
		漁船	0	0	—	—	0	0
		避難船	0	0	—	—	0	0
		その他	3	1,640	—	—	3	1,640
		計	641	1,049,741	13	260,224	628	789,517

(単位：隻・総トン)

都道府県	港 湾	船舶区分	合 計		外 航		内 航	
			隻 数	総トン数	隻 数	総トン数	隻 数	総トン数
山口県	○ 三田尻中関	商船	270	1,300,316	37	1,166,303	233	134,013
		自動車航送船	0	0	0	0	0	0
		漁船	0	0	—	—	0	0
		避難船	0	0	—	—	0	0
		その他	33	6,855	—	—	33	6,855
		計	303	1,307,171	37	1,166,303	266	140,868
	◎ 徳山下松	商船	1,445	2,456,972	114	1,492,396	1,331	964,576
		自動車航送船	145	105,125	0	0	145	105,125
		漁船	0	0	—	—	0	0
		避難船	0	0	—	—	0	0
		その他	7	37,405	—	—	7	37,405
		計	1,597	2,599,502	114	1,492,396	1,483	1,107,106
	平生	商船	31	7,290	0	0	31	7,290
		自動車航送船	0	0	0	0	0	0
		漁船	0	0	—	—	0	0
		避難船	0	0	—	—	0	0
		その他	0	0	—	—	0	0
		計	31	7,290	0	0	31	7,290
	柳井	商船	71	127,876	1	121,675	70	6,201
		自動車航送船	360	192,758	0	0	360	192,758
		漁船	0	0	—	—	0	0
		避難船	0	0	—	—	0	0
		その他	4	699	—	—	4	699
		計	435	321,333	1	121,675	434	199,658
	○ 岩国	商船	522	1,298,545	35	520,433	487	778,112
		自動車航送船	0	0	0	0	0	0
		漁船	5	104	—	—	5	104
		避難船	0	0	—	—	0	0
		その他	13	2,876	—	—	13	2,876
		計	540	1,301,525	35	520,433	505	781,092
徳島県	○ 徳島小松島	商船	105	296,010	13	237,377	92	58,633
		自動車航送船	296	1,361,016	0	0	296	1,361,016
		漁船	0	0	—	—	0	0
		避難船	0	0	—	—	0	0
		その他	0	0	—	—	0	0
		計	401	1,657,026	13	237,377	388	1,419,649
	○ 橘	商船	117	333,074	6	277,890	111	55,184
		自動車航送船	0	0	0	0	0	0
		漁船	0	0	—	—	0	0
		避難船	0	0	—	—	0	0
		その他	0	0	—	—	0	0
		計	117	333,074	6	277,890	111	55,184
香川県	詫間	商船	171	46,361	4	11,205	167	35,156
		自動車航送船	243	4,617	0	0	243	4,617
		漁船	0	0	—	—	0	0
		避難船	0	0	—	—	0	0
		その他	9	171	—	—	9	171
		計	423	51,149	4	11,205	419	39,944
	多度津	商船	110	21,430	7	3,431	103	17,999
		自動車航送船	120	10,560	0	0	120	10,560
		漁船	0	0	—	—	0	0
		避難船	0	0	—	—	0	0
		その他	7	443	—	—	7	443
		計	237	32,433	7	3,431	230	29,002

(単位：隻・総トン)

都道府県	港 湾	船舶区分	合 計		外 航		内 航	
			隻 数	総トン数	隻 数	総トン数	隻 数	総トン数
香川県	丸亀	商船	614	143,130	0	0	614	143,130
		自動車航送船	210	69,900	0	0	210	69,900
		漁船	0	0	—	—	0	0
		避難船	0	0	—	—	0	0
		その他	79	5,495	—	—	79	5,495
		計	903	218,525	0	0	903	218,525
	○ 坂出	商船	455	819,072	14	306,476	441	512,596
		自動車航送船	0	0	0	0	0	0
		漁船	0	0	—	—	0	0
		避難船	0	0	—	—	0	0
		その他	237	28,898	—	—	237	28,898
		計	692	847,970	14	306,476	678	541,494
	○ 高松	商船	1,121	323,901	25	204,049	1,096	119,852
		自動車航送船	1,217	1,492,485	0	0	1,217	1,492,485
		漁船	3	879	—	—	3	879
		避難船	0	0	—	—	0	0
		その他	67	9,102	—	—	67	9,102
		計	2,408	1,826,367	25	204,049	2,383	1,622,318
	風戸	商船	125	242,701	9	218,895	116	23,806
		自動車航送船	200	197,400	0	0	200	197,400
		漁船	0	0	—	—	0	0
		避難船	0	0	—	—	0	0
		その他	0	0	—	—	0	0
		計	325	440,101	9	218,895	316	221,206
愛媛県	○ 宇和島	商船	275	50,757	1	15,651	274	35,106
		自動車航送船	0	0	0	0	0	0
		漁船	1,373	22,469	—	—	1,373	22,469
		避難船	0	0	—	—	0	0
		その他	47	2,502	—	—	47	2,502
		計	1,695	75,728	1	15,651	1,694	60,077
	○ 松山	商船	929	707,939	28	253,585	901	454,354
		自動車航送船	905	769,984	0	0	905	769,984
		漁船	0	0	—	—	0	0
		避難船	0	0	—	—	0	0
		その他	33	15,750	—	—	33	15,750
		計	1,867	1,493,673	28	253,585	1,839	1,240,088
	○ 今治	商船	659	160,982	21	122,879	638	38,103
		自動車航送船	256	54,797	0	0	256	54,797
		漁船	4	408	—	—	4	408
		避難船	0	0	—	—	0	0
		その他	350	37,410	—	—	350	37,410
		計	1,269	253,597	21	122,879	1,248	130,718
	○ 東予	商船	855	644,089	40	386,517	815	257,572
		自動車航送船	30	442,770	0	0	30	442,770
		漁船	0	0	—	—	0	0
		避難船	0	0	—	—	0	0
		その他	13	1,482	—	—	13	1,482
		計	898	1,088,341	40	386,517	858	701,824
	○ 新居浜	商船	358	407,186	17	237,265	341	169,921
		自動車航送船	409	344,178	0	0	409	344,178
		漁船	0	0	—	—	0	0
		避難船	0	0	—	—	0	0
		その他	24	1,615	—	—	24	1,615
		計	791	752,979	17	237,265	774	515,714

(単位：隻・総トン)

都道府県	港 湾	船舶区分	合 計		外 航		内 航	
			隻 数	総トン数	隻 数	総トン数	隻 数	総トン数
愛媛県	○ 三島川之江	商船	331	950,043	47	581,255	284	368,788
		自動車航送船	0	0	0	0	0	0
		漁船	0	0	—	—	0	0
		避難船	0	0	—	—	0	0
		その他	33	6,423	—	—	33	6,423
		計	364	956,466	47	581,255	317	375,211
高知県	○ 高知	商船	150	285,520	11	148,126	139	137,394
		自動車航送船	0	0	0	0	0	0
		漁船	76	1,707	—	—	76	1,707
		避難船	0	0	—	—	0	0
		その他	23	8,861	—	—	23	8,861
		計	249	296,088	11	148,126	238	147,962
	○ 須崎	商船	248	977,531	16	291,302	232	686,229
		自動車航送船	0	0	0	0	0	0
		漁船	1	19	—	—	1	19
		避難船	0	0	—	—	0	0
		その他	0	0	—	—	0	0
		計	249	977,550	16	291,302	233	686,248
	○ 宿毛湾	商船	66	10,628	1	3,960	65	6,668
		自動車航送船	0	0	0	0	0	0
		漁船	0	0	—	—	0	0
		避難船	1	499	—	—	1	499
		その他	0	0	—	—	0	0
		計	67	11,127	1	3,960	66	7,167
福岡県	◎ 博多	商船	1,595	6,218,484	257	4,874,750	1,338	1,343,734
		自動車航送船	206	340,981	0	0	206	340,981
		漁船	319	6,430	—	—	319	6,430
		避難船	0	0	—	—	0	0
		その他	83	36,791	—	—	83	36,791
		計	2,203	6,602,686	257	4,874,750	1,946	1,727,936
	◎ 北九州	商船	3,398	4,936,671	268	3,395,239	3,130	1,541,432
		自動車航送船	199	2,677,988	0	0	199	2,677,988
		漁船	20	100	—	—	20	100
		避難船	0	0	—	—	0	0
		その他	326	317,137	—	—	326	317,137
		計	3,943	7,931,896	268	3,395,239	3,675	4,536,657
	○ 苅田	商船	688	2,378,301	33	833,157	655	1,545,144
		自動車航送船	0	0	0	0	0	0
		漁船	0	0	—	—	0	0
		避難船	0	0	—	—	0	0
		その他	11	3,112	—	—	11	3,112
		計	699	2,381,413	33	833,157	666	1,548,256
	宇島	商船	17	12,040	0	0	17	12,040
		自動車航送船	0	0	0	0	0	0
		漁船	0	0	—	—	0	0
		避難船	0	0	—	—	0	0
		その他	22	383	—	—	22	383
		計	39	12,423	0	0	39	12,423
	○ 三池	商船	186	144,081	15	86,249	171	57,832
		自動車航送船	0	0	0	0	0	0
		漁船	0	0	—	—	0	0
		避難船	0	0	—	—	0	0
		その他	0	0	—	—	0	0
		計	186	144,081	15	86,249	171	57,832

(単位：隻・総トン)

都道府県	港 湾	船舶区分	合 計		外 航		内 航	
			隻 数	総トン数	隻 数	総トン数	隻 数	総トン数
佐賀県	○ 伊万里	商船	364	286,343	42	231,422	322	54,921
		自動車航送船	0	0	0	0	0	0
		漁船	0	0	—	—	0	0
		避難船	0	0	—	—	0	0
		その他	10	914	—	—	10	914
		計	374	287,257	42	231,422	332	55,835
	○ 唐津	商船	76	65,215	4	22,466	72	42,749
		自動車航送船	126	121,020	0	0	126	121,020
		漁船	76	12,387	—	—	76	12,387
		避難船	0	0	—	—	0	0
		その他	78	58,027	—	—	78	58,027
		計	356	256,649	4	22,466	352	234,183
長崎県	島原	商船	160	17,371	1	2,691	159	14,680
		自動車航送船	420	539,826	0	0	420	539,826
		漁船	0	0	—	—	0	0
		避難船	0	0	—	—	0	0
		その他	0	0	—	—	0	0
		計	580	557,197	1	2,691	579	554,506
	○ 長崎	商船	929	2,162,934	38	1,932,054	891	230,880
		自動車航送船	90	141,885	0	0	90	141,885
		漁船	0	0	—	—	0	0
		避難船	0	0	—	—	0	0
		その他	10	6,610	—	—	10	6,610
		計	1,029	2,311,429	38	1,932,054	991	379,375
	○ 佐世保	商船	826	1,152,596	10	1,049,633	816	102,963
		自動車航送船	235	173,450	0	0	235	173,450
		漁船	95	4,701	—	—	95	4,701
		避難船	0	0	—	—	0	0
		その他	119	201,123	—	—	119	201,123
		計	1,275	1,531,870	10	1,049,633	1,265	482,237
	松浦	商船	54	388,056	7	354,815	47	33,241
		自動車航送船	116	18,792	0	0	116	18,792
		漁船	1,012	9,600	—	—	1,012	9,600
		避難船	0	0	—	—	0	0
		その他	2	1,933	—	—	2	1,933
		計	1,184	418,381	7	354,815	1,177	63,566
	○ 厳原	商船	113	122,085	16	4,900	97	117,185
		自動車航送船	108	119,874	0	0	108	119,874
		漁船	1,820	14,100	—	—	1,820	14,100
		避難船	0	0	—	—	0	0
		その他	6	282	—	—	6	282
		計	2,047	256,341	16	4,900	2,031	251,441
	○ 郷ノ浦	商船	24	32,916	0	0	24	32,916
		自動車航送船	272	185,156	0	0	272	185,156
		漁船	855	9,667	—	—	855	9,667
		避難船	0	0	—	—	0	0
		その他	16	13,686	—	—	16	13,686
		計	1,167	241,425	0	0	1,167	241,425
	肥前大島	商船	331	52,320	6	7,970	325	44,350
		自動車航送船	0	0	0	0	0	0
		漁船	0	0	—	—	0	0
		避難船	0	0	—	—	0	0
		その他	0	0	—	—	0	0
		計	331	52,320	6	7,970	325	44,350

(単位：隻・総トン)

都道府県	港 湾	船舶区分	合 計		外 航		内 航	
			隻 数	総トン数	隻 数	総トン数	隻 数	総トン数
長崎県	松島	商船	532	208,373	2	98,728	530	109,645
		自動車航送船	169	45,622	0	0	169	45,622
		漁船	0	0	—	—	0	0
		避難船	0	0	—	—	0	0
		その他	50	9,800	—	—	50	9,800
		計	751	263,795	2	98,728	749	165,067
	○ 福江	商船	589	161,497	0	0	589	161,497
		自動車航送船	240	231,501	0	0	240	231,501
		漁船	79	1,105	—	—	79	1,105
		避難船	0	0	—	—	0	0
		その他	395	10,832	—	—	395	10,832
		計	1,303	404,935	0	0	1,303	404,935
熊本県	水俣	商船	101	8,351	1	2,695	100	5,656
		自動車航送船	0	0	0	0	0	0
		漁船	8	2,269	—	—	8	2,269
		避難船	0	0	—	—	0	0
		その他	0	0	—	—	0	0
		計	109	10,620	1	2,695	108	7,925
	○ 八代	商船	196	883,231	34	734,843	162	148,388
		自動車航送船	0	0	0	0	0	0
		漁船	0	0	—	—	0	0
		避難船	0	0	—	—	0	0
		その他	293	26,757	—	—	293	26,757
		計	489	909,988	34	734,843	455	175,145
	○ 三角	商船	102	28,221	1	9,968	101	18,253
		自動車航送船	0	0	0	0	0	0
		漁船	0	0	—	—	0	0
		避難船	0	0	—	—	0	0
		その他	112	13,236	—	—	112	13,236
		計	214	41,457	1	9,968	213	31,489
	○ 熊本	商船	36	58,019	7	35,436	29	22,583
		自動車航送船	420	539,826	0	0	420	539,826
		漁船	0	0	—	—	0	0
		避難船	0	0	—	—	0	0
		その他	9	2,192	—	—	9	2,192
		計	465	600,037	7	35,436	458	564,601
大分県	○ 中津	商船	59	226,290	3	18,106	56	208,184
		自動車航送船	0	0	0	0	0	0
		漁船	0	0	—	—	0	0
		避難船	0	0	—	—	0	0
		その他	39	57,265	—	—	39	57,265
		計	98	283,555	3	18,106	95	265,449
	○ 別府	商船	3	111,335	3	111,335	0	0
		自動車航送船	192	928,534	0	0	192	928,534
		漁船	0	0	—	—	0	0
		避難船	0	0	—	—	0	0
		その他	26	18,964	—	—	26	18,964
		計	221	1,058,833	3	111,335	218	947,498
	○ 大分	商船	1,329	4,265,404	139	3,102,662	1,190	1,162,742
		自動車航送船	30	335,325	0	0	30	335,325
		漁船	0	0	—	—	0	0
		避難船	0	0	—	—	0	0
		その他	690	82,904	—	—	690	82,904
		計	2,049	4,683,633	139	3,102,662	1,910	1,580,971

(単位：隻・総トン)

都道府県	港 湾	船舶区分	合 計		外 航		内 航	
			隻 数	総トン数	隻 数	総トン数	隻 数	総トン数
大分県	佐賀関	商船	99	339,766	15	294,327	84	45,439
		自動車航送船	431	453,649	0	0	431	453,649
		漁船	0	0	—	—	0	0
		避難船	0	0	—	—	0	0
		その他	0	0	—	—	0	0
		計	530	793,415	15	294,327	515	499,088
	○ 津久見	商船	755	657,551	9	198,547	746	459,004
		自動車航送船	0	0	0	0	0	0
		漁船	0	0	—	—	0	0
		避難船	0	0	—	—	0	0
		その他	0	0	—	—	0	0
		計	755	657,551	9	198,547	746	459,004
	○ 佐伯	商船	137	93,871	6	67,795	131	26,076
		自動車航送船	0	0	0	0	0	0
		漁船	675	9,300	—	—	675	9,300
		避難船	0	0	—	—	0	0
		その他	5	961	—	—	5	961
		計	817	104,132	6	67,795	811	36,337
宮崎県	○ 細島	商船	171	399,770	27	257,990	144	141,780
		自動車航送船	0	0	0	0	0	0
		漁船	161	1,890	—	—	161	1,890
		避難船	0	0	—	—	0	0
		その他	1	3,582	—	—	1	3,582
		計	333	405,242	27	257,990	306	147,252
	○ 宮崎	商船	100	128,997	1	2,991	99	126,006
		自動車航送船	25	350,150	0	0	25	350,150
		漁船	84	1,001	—	—	84	1,001
		避難船	0	0	—	—	0	0
		その他	9	5,288	—	—	9	5,288
		計	218	485,436	1	2,991	217	482,445
	○ 油津	商船	56	333,123	3	92,197	53	240,926
		自動車航送船	0	0	0	0	0	0
		漁船	139	695	—	—	139	695
		避難船	1	497	—	—	1	497
		その他	22	2,256	—	—	22	2,256
		計	218	336,571	3	92,197	215	244,374
鹿児島県	○ 志布志	商船	212	1,096,348	57	610,914	155	485,434
		自動車航送船	27	368,793	0	0	27	368,793
		漁船	0	0	—	—	0	0
		避難船	0	0	—	—	0	0
		その他	3	1,497	—	—	3	1,497
		計	242	1,466,638	57	610,914	185	855,724
	加治木	商船	43	35,027	0	0	43	35,027
		自動車航送船	0	0	0	0	0	0
		漁船	0	0	—	—	0	0
		避難船	0	0	—	—	0	0
		その他	0	0	—	—	0	0
		計	43	35,027	0	0	43	35,027
	○ 鹿児島	商船	558	1,667,989	14	949,291	544	718,698
		自動車航送船	2,442	3,577,722	0	0	2,442	3,577,722
		漁船	122	2,491	—	—	122	2,491
		避難船	0	0	—	—	0	0
		その他	0	0	—	—	0	0
		計	3,122	5,248,202	14	949,291	3,108	4,298,911



(単位：隻・総トン)

都道府県	港 湾	船舶区分	合 計		外 航		内 航	
			隻 数	総トン数	隻 数	総トン数	隻 数	総トン数
鹿児島県	喜入	商船	30	3,152,844	14	2,093,303	16	1,059,541
		自動車航送船	0	0	0	0	0	0
		漁船	0	0	—	—	0	0
		避難船	0	0	—	—	0	0
		その他	0	0	—	—	0	0
		計	30	3,152,844	14	2,093,303	16	1,059,541
	○ 川内	商船	102	183,133	21	159,380	81	23,753
		自動車航送船	0	0	0	0	0	0
		漁船	107	1,693	—	—	107	1,693
		避難船	0	0	—	—	0	0
		その他	0	0	—	—	0	0
		計	209	184,826	21	159,380	188	25,446
	米之津	商船	8	5,723	1	2,993	7	2,730
		自動車航送船	0	0	0	0	0	0
		漁船	0	0	—	—	0	0
		避難船	0	0	—	—	0	0
		その他	0	0	—	—	0	0
		計	8	5,723	1	2,993	7	2,730
	○ 西之表	商船	343	190,176	0	0	343	190,176
		自動車航送船	87	150,152	0	0	87	150,152
		漁船	0	0	—	—	0	0
		避難船	0	0	—	—	0	0
		その他	79	79,817	—	—	79	79,817
		計	509	420,145	0	0	509	420,145
	宮之浦(屋久島町)	商船	132	43,747	2	16,760	130	26,987
		自動車航送船	51	132,036	0	0	51	132,036
		漁船	0	0	—	—	0	0
		避難船	0	0	—	—	0	0
		その他	0	0	—	—	0	0
		計	183	175,783	2	16,760	181	159,023
	○ 名瀬	商船	45	156,810	4	24,229	41	132,581
		自動車航送船	182	908,244	0	0	182	908,244
		漁船	14	110	—	—	14	110
		避難船	0	0	—	—	0	0
		その他	24	11,752	—	—	24	11,752
		計	265	1,076,916	4	24,229	261	1,052,687
沖縄県	○ 金武湾	商船	74	470,659	6	381,406	68	89,253
		自動車航送船	0	0	0	0	0	0
		漁船	0	0	—	—	0	0
		避難船	0	0	—	—	0	0
		その他	0	0	—	—	0	0
		計	74	470,659	6	381,406	68	89,253
	○ 中城湾	商船	125	326,818	7	222,774	118	104,044
		自動車航送船	15	2,040	0	0	15	2,040
		漁船	0	0	—	—	0	0
		避難船	0	0	—	—	0	0
		その他	86	26,694	—	—	86	26,694
		計	226	355,552	7	222,774	219	132,778
	○ 那覇	商船	539	3,532,390	47	1,988,366	492	1,544,024
		自動車航送船	65	188,584	0	0	65	188,584
		漁船	0	0	—	—	0	0
		避難船	0	0	—	—	0	0
		その他	38	32,223	—	—	38	32,223
		計	642	3,753,197	47	1,988,366	595	1,764,831

(単位：隻・総トン)

都道府県	港 湾	船舶区分	合 計		外 航		内 航	
			隻 数	総トン数	隻 数	総トン数	隻 数	総トン数
沖縄県	本部	商船	95	67,922	0	0	95	67,922
		自動車航送船	338	637,836	0	0	338	637,836
		漁船	200	2,522	—	—	200	2,522
		避難船	0	0	—	—	0	0
		その他	8	152	—	—	8	152
		計	641	708,432	0	0	641	708,432
	○ 運天	商船	1	7,100	1	7,100	0	0
		自動車航送船	115	98,765	0	0	115	98,765
		漁船	0	0	—	—	0	0
		避難船	0	0	—	—	0	0
		その他	1	2,420	—	—	1	2,420
		計	117	108,285	1	7,100	116	101,185
	○ 平良	商船	82	649,293	17	416,481	65	232,812
		自動車航送船	22	10,978	0	0	22	10,978
		漁船	0	0	—	—	0	0
		避難船	0	0	—	—	0	0
		その他	3	683	—	—	3	683
		計	107	660,954	17	416,481	90	244,473
	○ 石垣	商船	1,373	1,069,778	13	752,998	1,360	316,780
		自動車航送船	121	18,697	0	0	121	18,697
		漁船	0	0	—	—	0	0
		避難船	0	0	—	—	0	0
		その他	31	12,448	—	—	31	12,448
		計	1,525	1,100,923	13	752,998	1,512	347,925

## 第3表

# 海上出入貨物表

[注]

(1) 港湾名の頭書は次のとおりである。

☆印 国際戦略港湾

◎印 国際拠点港湾

○印 重要港湾

無印 地方港湾

(2) 「一般」とは、自動車航送船以外をいい、そのうちコンテナとシャーシは内数として別掲した。

また、オンシャーシの数値についてはシャーシの内数である。

(単位：トン)

都道府県	港 湾	種 別	合 計	輸 出	輸 入	移 出	移 入
合計		一般	153,800,875	21,030,927	61,411,946	36,013,909	35,344,093
		(内 コンテナ)	(23,259,612)	(8,166,426)	(12,575,216)	(1,266,367)	(1,251,603)
		(内 シャーシ)	(6,476,449)	(38,390)	(30,654)	(3,285,695)	(3,121,710)
		(内 オンシャーシ)	(433,694)	(22,771)	(23,348)	(200,365)	(187,210)
		自動車航送船	33,382,210	8,990	18,600	16,590,410	16,764,210
		計	187,183,085	21,039,917	61,430,546	52,604,319	52,108,303
北海道	○ 稚内	一般	25,146	0	357	3,659	21,130
		(内 コンテナ)	(0)	(0)	(0)	(0)	(0)
		(内 シャーシ)	(0)	(0)	(0)	(0)	(0)
		(内 オンシャーシ)	(0)	(0)	(0)	(0)	(0)
		自動車航送船	123,020	0	0	62,075	60,945
		計	148,166	0	357	65,734	82,075
	○ 紋別	一般	23,612	0	90	7,319	16,203
		(内 コンテナ)	(0)	(0)	(0)	(0)	(0)
		(内 シャーシ)	(0)	(0)	(0)	(0)	(0)
		(内 オンシャーシ)	(0)	(0)	(0)	(0)	(0)
		自動車航送船	0	0	0	0	0
		計	23,612	0	90	7,319	16,203
	○ 網走	一般	89,193	0	32,300	33,959	22,934
		(内 コンテナ)	(0)	(0)	(0)	(0)	(0)
		(内 シャーシ)	(0)	(0)	(0)	(0)	(0)
		(内 オンシャーシ)	(0)	(0)	(0)	(0)	(0)
		自動車航送船	0	0	0	0	0
		計	89,193	0	32,300	33,959	22,934
	○ 根室	一般	53,608	6	0	41,921	11,681
		(内 コンテナ)	(0)	(0)	(0)	(0)	(0)
		(内 シャーシ)	(0)	(0)	(0)	(0)	(0)
		(内 オンシャーシ)	(0)	(0)	(0)	(0)	(0)
		自動車航送船	0	0	0	0	0
		計	53,608	6	0	41,921	11,681
	○ 釧路	一般	1,042,916	3,888	211,185	331,375	496,468
		(内 コンテナ)	(19,183)	(3,888)	(9,733)	(4,159)	(1,403)
		(内 シャーシ)	(418,440)	(0)	(0)	(258,825)	(159,615)
		(内 オンシャーシ)	(0)	(0)	(0)	(0)	(0)
		自動車航送船	0	0	0	0	0
		計	1,042,916	3,888	211,185	331,375	496,468
	○ 十勝	一般	183,472	0	57,700	76,359	49,413
		(内 コンテナ)	(0)	(0)	(0)	(0)	(0)
		(内 シャーシ)	(0)	(0)	(0)	(0)	(0)
		(内 オンシャーシ)	(0)	(0)	(0)	(0)	(0)
		自動車航送船	0	0	0	0	0
		計	183,472	0	57,700	76,359	49,413
	◎ 苫小牧	一般	3,635,182	186,425	907,208	1,373,984	1,167,565
		(内 コンテナ)	(270,360)	(66,816)	(144,486)	(18,917)	(40,141)
		(内 シャーシ)	(1,393,207)	(0)	(0)	(919,805)	(473,402)
		(内 オンシャーシ)	(3,648)	(0)	(0)	(3,648)	(0)
		自動車航送船	4,577,160	0	0	2,208,665	2,368,495
		計	8,212,342	186,425	907,208	3,582,649	3,536,060
	◎ 室蘭	一般	960,745	45,667	413,498	242,823	258,757
		(内 コンテナ)	(3,053)	(2,839)	(214)	(0)	(0)
		(内 シャーシ)	(0)	(0)	(0)	(0)	(0)
		(内 オンシャーシ)	(0)	(0)	(0)	(0)	(0)
		自動車航送船	97,500	0	0	60,570	36,930
		計	1,058,245	45,667	413,498	303,393	295,687
	○ 函館	一般	781,684	38,862	50,987	508,156	183,679
		(内 コンテナ)	(4,296)	(0)	(0)	(54)	(4,242)
		(内 シャーシ)	(0)	(0)	(0)	(0)	(0)
		(内 オンシャーシ)	(0)	(0)	(0)	(0)	(0)
		自動車航送船	1,864,230	0	0	938,255	925,975
		計	2,645,914	38,862	50,987	1,446,411	1,109,654

(単位：トン)

都道府県	港 湾	種 別	合 計	輸 出	輸 入	移 出	移 入
北海道	○ 小樽	一般	71,836	7,737	14,124	15,240	34,735
		(内 コンテナ)	(13,299)	(385)	(12,914)	(0)	(0)
		(内 シャーシ)	(0)	(0)	(0)	(0)	(0)
		(内 オンシャーシ)	(0)	(0)	(0)	(0)	(0)
		自動車航送船	874,440	0	0	403,890	470,550
		計	946,276	7,737	14,124	419,130	505,285
	○ 石狩湾新	一般	567,593	53,973	396,134	10,502	106,984
		(内 コンテナ)	(23,772)	(10,473)	(13,299)	(0)	(0)
		(内 シャーシ)	(0)	(0)	(0)	(0)	(0)
		(内 オンシャーシ)	(0)	(0)	(0)	(0)	(0)
		自動車航送船	0	0	0	0	0
		計	567,593	53,973	396,134	10,502	106,984
	○ 留萌	一般	50,753	2,872	0	4,652	43,229
		(内 コンテナ)	(0)	(0)	(0)	(0)	(0)
		(内 シャーシ)	(0)	(0)	(0)	(0)	(0)
		(内 オンシャーシ)	(0)	(0)	(0)	(0)	(0)
		自動車航送船	0	0	0	0	0
		計	50,753	2,872	0	4,652	43,229
青森県	○ 青森	一般	160,464	8,125	26,872	33,680	91,787
		(内 コンテナ)	(0)	(0)	(0)	(0)	(0)
		(内 シャーシ)	(0)	(0)	(0)	(0)	(0)
		(内 オンシャーシ)	(0)	(0)	(0)	(0)	(0)
		自動車航送船	1,877,305	0	0	917,490	959,815
		計	2,037,769	8,125	26,872	951,170	1,051,602
	尻屋岬	一般	166,980	0	1,200	165,780	0
		(内 コンテナ)	(0)	(0)	(0)	(0)	(0)
		(内 シャーシ)	(0)	(0)	(0)	(0)	(0)
		(内 オンシャーシ)	(0)	(0)	(0)	(0)	(0)
		自動車航送船	0	0	0	0	0
		計	166,980	0	1,200	165,780	0
	○ むつ小川原	一般	95,563	0	2,009	22,566	70,988
		(内 コンテナ)	(0)	(0)	(0)	(0)	(0)
		(内 シャーシ)	(0)	(0)	(0)	(0)	(0)
		(内 オンシャーシ)	(0)	(0)	(0)	(0)	(0)
		自動車航送船	0	0	0	0	0
		計	95,563	0	2,009	22,566	70,988
	○ 八戸	一般	1,077,002	36,621	385,987	349,849	304,545
		(内 コンテナ)	(61,090)	(18,936)	(25,818)	(5,300)	(11,036)
		(内 シャーシ)	(14,709)	(0)	(0)	(8,929)	(5,780)
		(内 オンシャーシ)	(0)	(0)	(0)	(0)	(0)
		自動車航送船	947,175	0	0	506,570	440,605
		計	2,024,177	36,621	385,987	856,419	745,150
岩手県	○ 久慈	一般	18,072	0	0	13,941	4,131
		(内 コンテナ)	(0)	(0)	(0)	(0)	(0)
		(内 シャーシ)	(0)	(0)	(0)	(0)	(0)
		(内 オンシャーシ)	(0)	(0)	(0)	(0)	(0)
		自動車航送船	0	0	0	0	0
		計	18,072	0	0	13,941	4,131
	○ 宮古	一般	5,779	0	544	1,550	3,685
		(内 コンテナ)	(0)	(0)	(0)	(0)	(0)
		(内 シャーシ)	(0)	(0)	(0)	(0)	(0)
		(内 オンシャーシ)	(0)	(0)	(0)	(0)	(0)
		自動車航送船	0	0	0	0	0
		計	5,779	0	544	1,550	3,685
	○ 釜石	一般	85,468	6,529	995	18,232	59,712
		(内 コンテナ)	(4,752)	(2,839)	(995)	(421)	(497)
		(内 シャーシ)	(0)	(0)	(0)	(0)	(0)
		(内 オンシャーシ)	(0)	(0)	(0)	(0)	(0)
		自動車航送船	0	0	0	0	0
		計	85,468	6,529	995	18,232	59,712

(単位：トン)

都道府県	港 湾	種 別	合 計	輸 出	輸 入	移 出	移 入
岩手県	○ 大船渡	一般	141,049	0	58,895	38,968	43,186
		(内 コンテナ)	(3,039)	(0)	(0)	(1,694)	(1,345)
		(内 シャーシ)	(0)	(0)	(0)	(0)	(0)
		(内 オンシャーシ)	(0)	(0)	(0)	(0)	(0)
		自動車航送船	0	0	0	0	0
		計	141,049	0	58,895	38,968	43,186
宮城県	◎ 仙台塩釜	一般	2,379,394	98,220	837,395	723,231	720,548
		(内 コンテナ)	(301,716)	(35,479)	(98,000)	(93,379)	(74,858)
		(内 シャーシ)	(75,755)	(0)	(0)	(37,989)	(37,766)
		(内 オンシャーシ)	(0)	(0)	(0)	(0)	(0)
		自動車航送船	772,645	0	0	373,865	398,780
		計	3,152,039	98,220	837,395	1,097,096	1,119,328
秋田県	○ 能代	一般	297,104	11,049	242,600	20,828	22,627
		(内 コンテナ)	(0)	(0)	(0)	(0)	(0)
		(内 シャーシ)	(0)	(0)	(0)	(0)	(0)
		(内 オンシャーシ)	(0)	(0)	(0)	(0)	(0)
		自動車航送船	0	0	0	0	0
		計	297,104	11,049	242,600	20,828	22,627
	○ 船川	一般	19,491	0	0	16,138	3,353
		(内 コンテナ)	(0)	(0)	(0)	(0)	(0)
		(内 シャーシ)	(0)	(0)	(0)	(0)	(0)
		(内 オンシャーシ)	(0)	(0)	(0)	(0)	(0)
		自動車航送船	0	0	0	0	0
		計	19,491	0	0	16,138	3,353
	○ 秋田	一般	337,198	43,565	119,716	22,911	151,006
		(内 コンテナ)	(35,463)	(20,419)	(10,661)	(3,735)	(648)
		(内 シャーシ)	(0)	(0)	(0)	(0)	(0)
		(内 オンシャーシ)	(0)	(0)	(0)	(0)	(0)
		自動車航送船	167,115	0	0	92,265	74,850
		計	504,313	43,565	119,716	115,176	225,856
山形県	○ 酒田	一般	238,657	10,691	130,838	44,625	52,503
		(内 コンテナ)	(8,365)	(1,590)	(6,603)	(136)	(36)
		(内 シャーシ)	(0)	(0)	(0)	(0)	(0)
		(内 オンシャーシ)	(0)	(0)	(0)	(0)	(0)
		自動車航送船	0	0	0	0	0
		計	238,657	10,691	130,838	44,625	52,503
福島県	○ 相馬	一般	529,096	4,850	402,669	31,129	90,448
		(内 コンテナ)	(0)	(0)	(0)	(0)	(0)
		(内 シャーシ)	(0)	(0)	(0)	(0)	(0)
		(内 オンシャーシ)	(0)	(0)	(0)	(0)	(0)
		自動車航送船	0	0	0	0	0
		計	529,096	4,850	402,669	31,129	90,448
	○ 小名浜	一般	1,196,614	138,381	580,403	314,878	162,952
		(内 コンテナ)	(15,367)	(3,521)	(10,360)	(861)	(625)
		(内 シャーシ)	(0)	(0)	(0)	(0)	(0)
		(内 オンシャーシ)	(0)	(0)	(0)	(0)	(0)
		自動車航送船	0	0	0	0	0
		計	1,196,614	138,381	580,403	314,878	162,952
茨城県	○ 茨城	一般	1,724,776	432,977	520,498	315,268	456,033
		(内 コンテナ)	(29,311)	(7,959)	(9,601)	(8,304)	(3,447)
		(内 シャーシ)	(599,461)	(0)	(0)	(249,359)	(350,102)
		(内 オンシャーシ)	(0)	(0)	(0)	(0)	(0)
		自動車航送船	1,332,550	0	0	694,180	638,370
		計	3,057,326	432,977	520,498	1,009,448	1,094,403
	○ 鹿島	一般	4,476,588	658,540	2,656,126	814,293	347,629
		(内 コンテナ)	(5,986)	(26)	(604)	(5,139)	(217)
		(内 シャーシ)	(0)	(0)	(0)	(0)	(0)
		(内 オンシャーシ)	(0)	(0)	(0)	(0)	(0)
		自動車航送船	0	0	0	0	0
		計	4,476,588	658,540	2,656,126	814,293	347,629

(単位：トン)

都道府県	港 湾	種 別	合 計	輸 出	輸 入	移 出	移 入
千葉県	○ 木更津	一般	4,282,474	405,330	2,826,117	609,012	442,015
		(内 コンテナ)	(0)	(0)	(0)	(0)	(0)
		(内 シャーシ)	(53,760)	(0)	(0)	(53,760)	(0)
		(内 オンシャーシ)	(0)	(0)	(0)	(0)	(0)
		自動車航送船	0	0	0	0	0
		計	4,282,474	405,330	2,826,117	609,012	442,015
	◎ 千葉	一般	9,531,629	653,344	4,591,327	2,359,882	1,927,076
		(内 コンテナ)	(60,478)	(21,637)	(10,327)	(12,210)	(16,304)
		(内 シャーシ)	(154,010)	(0)	(0)	(58,685)	(95,325)
		(内 オンシャーシ)	(0)	(0)	(0)	(0)	(0)
		自動車航送船	0	0	0	0	0
		計	9,531,629	653,344	4,591,327	2,359,882	1,927,076
東京都	☆ 東京	一般	6,120,988	993,438	2,888,797	705,435	1,533,318
		(内 コンテナ)	(3,916,927)	(965,621)	(2,778,644)	(97,522)	(75,140)
		(内 シャーシ)	(474,246)	(0)	(0)	(226,462)	(247,784)
		(内 オンシャーシ)	(50,984)	(0)	(0)	(26,016)	(24,968)
		自動車航送船	959,555	0	0	472,020	487,535
		計	7,080,543	993,438	2,888,797	1,177,455	2,020,853
神奈川県	☆ 川崎	一般	3,735,812	293,111	1,718,792	820,299	903,610
		(内 コンテナ)	(98,797)	(7,976)	(78,426)	(7,363)	(5,032)
		(内 シャーシ)	(1,760)	(0)	(0)	(940)	(820)
		(内 オンシャーシ)	(0)	(0)	(0)	(0)	(0)
		自動車航送船	0	0	0	0	0
		計	3,735,812	293,111	1,718,792	820,299	903,610
	☆ 横浜	一般	8,514,280	2,484,495	3,296,761	1,014,928	1,718,096
		(内 コンテナ)	(3,850,529)	(1,511,721)	(2,102,859)	(124,101)	(111,848)
		(内 シャーシ)	(28,880)	(0)	(0)	(0)	(28,880)
		(内 オンシャーシ)	(666)	(0)	(0)	(0)	(666)
		自動車航送船	0	0	0	0	0
		計	8,514,280	2,484,495	3,296,761	1,014,928	1,718,096
	○ 横須賀	一般	779,834	12,940	13,313	245,983	507,598
		(内 コンテナ)	(0)	(0)	(0)	(0)	(0)
		(内 シャーシ)	(182,490)	(0)	(0)	(91,140)	(91,350)
		(内 オンシャーシ)	(0)	(0)	(0)	(0)	(0)
		自動車航送船	639,315	0	0	338,215	301,100
		計	1,419,149	12,940	13,313	584,198	808,698
新潟県	◎ 新潟	一般	1,398,273	81,363	1,087,967	49,566	179,377
		(内 コンテナ)	(213,973)	(70,042)	(135,537)	(5,859)	(2,535)
		(内 シャーシ)	(0)	(0)	(0)	(0)	(0)
		(内 オンシャーシ)	(0)	(0)	(0)	(0)	(0)
		自動車航送船	1,093,625	0	0	545,215	548,410
		計	2,491,898	81,363	1,087,967	594,781	727,787
	柏崎	一般	8,202	0	0	6,801	1,401
		(内 コンテナ)	(0)	(0)	(0)	(0)	(0)
		(内 シャーシ)	(0)	(0)	(0)	(0)	(0)
		(内 オンシャーシ)	(0)	(0)	(0)	(0)	(0)
		自動車航送船	0	0	0	0	0
		計	8,202	0	0	6,801	1,401
	○ 直江津	一般	417,298	27,971	332,111	17,306	39,910
		(内 コンテナ)	(15,376)	(3,879)	(11,497)	(0)	(0)
		(内 シャーシ)	(0)	(0)	(0)	(0)	(0)
		(内 オンシャーシ)	(0)	(0)	(0)	(0)	(0)
		自動車航送船	23,605	0	0	12,080	11,525
		計	440,903	27,971	332,111	29,386	51,435
	姫川	一般	300,192	37,880	50,062	148,105	64,145
		(内 コンテナ)	(0)	(0)	(0)	(0)	(0)
		(内 シャーシ)	(0)	(0)	(0)	(0)	(0)
		(内 オンシャーシ)	(0)	(0)	(0)	(0)	(0)
		自動車航送船	0	0	0	0	0
		計	300,192	37,880	50,062	148,105	64,145

(単位：トン)

都道府県	港 湾	種 別	合 計	輸 出	輸 入	移 出	移 入
新潟県	○ 両津	一般	19,834	0	0	2,846	16,988
		(内 コンテナ)	(6,510)	(0)	(0)	(1,352)	(5,158)
		(内 シャーシ)	(0)	(0)	(0)	(0)	(0)
		(内 オンシャーシ)	(0)	(0)	(0)	(0)	(0)
		自動車航送船	231,500	0	0	115,850	115,650
		計	251,334	0	0	118,696	132,638
	○ 小木	一般	918	0	0	7	911
		(内 コンテナ)	(0)	(0)	(0)	(0)	(0)
		(内 シャーシ)	(0)	(0)	(0)	(0)	(0)
		(内 オンシャーシ)	(0)	(0)	(0)	(0)	(0)
		自動車航送船	23,605	0	0	11,525	12,080
		計	24,523	0	0	11,532	12,991
富山県	◎ 伏木富山	一般	560,426	147,297	316,949	6,935	89,245
		(内 コンテナ)	(88,829)	(32,652)	(52,135)	(2,567)	(1,475)
		(内 シャーシ)	(0)	(0)	(0)	(0)	(0)
		(内 オンシャーシ)	(0)	(0)	(0)	(0)	(0)
		自動車航送船	0	0	0	0	0
		計	560,426	147,297	316,949	6,935	89,245
石川県	○ 七尾	一般	110,861	0	84,799	15,503	10,559
		(内 コンテナ)	(0)	(0)	(0)	(0)	(0)
		(内 シャーシ)	(0)	(0)	(0)	(0)	(0)
		(内 オンシャーシ)	(0)	(0)	(0)	(0)	(0)
		自動車航送船	0	0	0	0	0
		計	110,861	0	84,799	15,503	10,559
	○ 金沢	一般	265,995	44,699	68,296	4,563	148,437
		(内 コンテナ)	(88,903)	(33,026)	(55,877)	(0)	(0)
		(内 シャーシ)	(3,360)	(1,802)	(1,558)	(0)	(0)
		(内 オンシャーシ)	(3,360)	(1,802)	(1,558)	(0)	(0)
		自動車航送船	0	0	0	0	0
		計	265,995	44,699	68,296	4,563	148,437
福井県	福井	一般	76,844	6,990	2,503	1,200	66,151
		(内 コンテナ)	(0)	(0)	(0)	(0)	(0)
		(内 シャーシ)	(0)	(0)	(0)	(0)	(0)
		(内 オンシャーシ)	(0)	(0)	(0)	(0)	(0)
		自動車航送船	0	0	0	0	0
		計	76,844	6,990	2,503	1,200	66,151
	○ 敦賀	一般	787,057	8,378	282,823	155,683	340,173
		(内 コンテナ)	(28,702)	(4,895)	(20,161)	(340)	(3,306)
		(内 シャーシ)	(273,208)	(600)	(798)	(106,020)	(165,790)
		(内 オンシャーシ)	(25,698)	(600)	(798)	(8,900)	(15,400)
		自動車航送船	767,505	0	0	390,340	377,165
		計	1,554,562	8,378	282,823	546,023	717,338
	内浦	一般	3,885	2,720	0	1,165	0
		(内 コンテナ)	(0)	(0)	(0)	(0)	(0)
		(内 シャーシ)	(0)	(0)	(0)	(0)	(0)
		(内 オンシャーシ)	(0)	(0)	(0)	(0)	(0)
		自動車航送船	0	0	0	0	0
		計	3,885	2,720	0	1,165	0
静岡県	沼津	一般	13,710	1,916	0	1,012	10,782
		(内 コンテナ)	(0)	(0)	(0)	(0)	(0)
		(内 シャーシ)	(0)	(0)	(0)	(0)	(0)
		(内 オンシャーシ)	(0)	(0)	(0)	(0)	(0)
		自動車航送船	0	0	0	0	0
		計	13,710	1,916	0	1,012	10,782
	○ 田子の浦	一般	241,700	6,075	77,800	25,376	132,449
		(内 コンテナ)	(0)	(0)	(0)	(0)	(0)
		(内 シャーシ)	(0)	(0)	(0)	(0)	(0)
		(内 オンシャーシ)	(0)	(0)	(0)	(0)	(0)
		自動車航送船	0	0	0	0	0
		計	241,700	6,075	77,800	25,376	132,449



(単位：トン)

都道府県	港 湾	種 別	合 計	輸 出	輸 入	移 出	移 入
静岡県	◎ 清水	一般	1,132,575	262,007	397,554	153,152	319,862
		(内 コンテナ)	(478,402)	(259,920)	(139,809)	(62,620)	(16,053)
		(内 シャーシ)	(51,940)	(0)	(0)	(33,080)	(18,860)
		(内 オンシャーシ)	(1,160)	(0)	(0)	(420)	(740)
		自動車航送船	22,535	0	0	9,705	12,830
		計	1,155,110	262,007	397,554	162,857	332,692
	大井川	一般	132,353	0	2,996	1,428	127,929
		(内 コンテナ)	(0)	(0)	(0)	(0)	(0)
		(内 シャーシ)	(0)	(0)	(0)	(0)	(0)
		(内 オンシャーシ)	(0)	(0)	(0)	(0)	(0)
		自動車航送船	0	0	0	0	0
		計	132,353	0	2,996	1,428	127,929
	○ 御前崎	一般	225,348	132,433	29,672	39,975	23,268
		(内 コンテナ)	(44,820)	(19,493)	(1,592)	(22,135)	(1,600)
		(内 シャーシ)	(0)	(0)	(0)	(0)	(0)
		(内 オンシャーシ)	(0)	(0)	(0)	(0)	(0)
		自動車航送船	0	0	0	0	0
		計	225,348	132,433	29,672	39,975	23,268
愛知県	○ 三河	一般	1,599,505	612,895	260,164	303,512	422,934
		(内 コンテナ)	(10,475)	(2,434)	(5,574)	(46)	(2,421)
		(内 シャーシ)	(0)	(0)	(0)	(0)	(0)
		(内 オンシャーシ)	(0)	(0)	(0)	(0)	(0)
		自動車航送船	0	0	0	0	0
		計	1,599,505	612,895	260,164	303,512	422,934
	○ 衣浦	一般	1,425,683	11,933	1,051,604	158,723	203,423
		(内 コンテナ)	(34)	(0)	(0)	(34)	(0)
		(内 シャーシ)	(0)	(0)	(0)	(0)	(0)
		(内 オンシャーシ)	(0)	(0)	(0)	(0)	(0)
		自動車航送船	0	0	0	0	0
		計	1,425,683	11,933	1,051,604	158,723	203,423
	常滑	一般	28,364	0	0	0	28,364
		(内 コンテナ)	(163)	(0)	(0)	(0)	(163)
		(内 シャーシ)	(0)	(0)	(0)	(0)	(0)
		(内 オンシャーシ)	(0)	(0)	(0)	(0)	(0)
		自動車航送船	0	0	0	0	0
		計	28,364	0	0	0	28,364
	◎ 名古屋	一般	12,989,785	3,697,728	5,525,639	1,877,049	1,889,369
		(内 コンテナ)	(3,824,207)	(1,921,737)	(1,869,071)	(25,145)	(8,254)
		(内 シャーシ)	(109,813)	(0)	(0)	(60,960)	(48,853)
		(内 オンシャーシ)	(434)	(0)	(0)	(434)	(0)
		自動車航送船	315,605	0	0	157,900	157,705
		計	13,305,390	3,697,728	5,525,639	2,034,949	2,047,074
三重県	◎ 四日市	一般	4,596,924	257,498	2,615,996	1,261,242	462,188
		(内 コンテナ)	(275,250)	(136,092)	(117,381)	(6,819)	(14,958)
		(内 シャーシ)	(0)	(0)	(0)	(0)	(0)
		(内 オンシャーシ)	(0)	(0)	(0)	(0)	(0)
		自動車航送船	0	0	0	0	0
		計	4,596,924	257,498	2,615,996	1,261,242	462,188
	○ 津松阪	一般	77,474	0	26,275	3,250	47,949
		(内 コンテナ)	(0)	(0)	(0)	(0)	(0)
		(内 シャーシ)	(0)	(0)	(0)	(0)	(0)
		(内 オンシャーシ)	(0)	(0)	(0)	(0)	(0)
		自動車航送船	0	0	0	0	0
		計	77,474	0	26,275	3,250	47,949
	吉津	一般	102,140	0	0	102,140	0
		(内 コンテナ)	(0)	(0)	(0)	(0)	(0)
		(内 シャーシ)	(0)	(0)	(0)	(0)	(0)
		(内 オンシャーシ)	(0)	(0)	(0)	(0)	(0)
		自動車航送船	0	0	0	0	0
		計	102,140	0	0	102,140	0

(単位：トン)

都道府県	港 湾	種 別	合 計	輸 出	輸 入	移 出	移 入
三重県	○ 尾鷲	一般	7,345	0	0	120	7,225
		(内 コンテナ)	(0)	(0)	(0)	(0)	(0)
		(内 シャーシ)	(0)	(0)	(0)	(0)	(0)
		(内 オンシャーシ)	(0)	(0)	(0)	(0)	(0)
		自動車航送船	0	0	0	0	0
		計	7,345	0	0	120	7,225
	鵜殿	一般	49,405	0	0	1,025	48,380
		(内 コンテナ)	(0)	(0)	(0)	(0)	(0)
		(内 シャーシ)	(0)	(0)	(0)	(0)	(0)
		(内 オンシャーシ)	(0)	(0)	(0)	(0)	(0)
		自動車航送船	0	0	0	0	0
		計	49,405	0	0	1,025	48,380
京都府	○ 舞鶴	一般	107,352	30,629	13,640	21,114	41,969
		(内 コンテナ)	(23,926)	(12,252)	(10,140)	(1,261)	(273)
		(内 シャーシ)	(0)	(0)	(0)	(0)	(0)
		(内 オンシャーシ)	(0)	(0)	(0)	(0)	(0)
		自動車航送船	273,890	0	0	148,030	125,860
		計	381,242	30,629	13,640	169,144	167,829
	宮津	一般	12,666	0	11,005	3	1,658
		(内 コンテナ)	(0)	(0)	(0)	(0)	(0)
		(内 シャーシ)	(0)	(0)	(0)	(0)	(0)
		(内 オンシャーシ)	(0)	(0)	(0)	(0)	(0)
		自動車航送船	0	0	0	0	0
		計	12,666	0	11,005	3	1,658
大阪府	泉州	一般	114,800	0	0	0	114,800
		(内 コンテナ)	(0)	(0)	(0)	(0)	(0)
		(内 シャーシ)	(0)	(0)	(0)	(0)	(0)
		(内 オンシャーシ)	(0)	(0)	(0)	(0)	(0)
		自動車航送船	0	0	0	0	0
		計	114,800	0	0	0	114,800
	○ 阪南	一般	151,989	11,961	5,110	6,869	128,049
		(内 コンテナ)	(0)	(0)	(0)	(0)	(0)
		(内 シャーシ)	(0)	(0)	(0)	(0)	(0)
		(内 オンシャーシ)	(0)	(0)	(0)	(0)	(0)
		自動車航送船	0	0	0	0	0
		計	151,989	11,961	5,110	6,869	128,049
	◎ 堺泉北	一般	3,629,428	145,345	1,452,875	884,140	1,147,068
		(内 コンテナ)	(14,017)	(2,032)	(5,887)	(2,689)	(3,409)
		(内 シャーシ)	(56,665)	(0)	(0)	(17,290)	(39,375)
		(内 オンシャーシ)	(0)	(0)	(0)	(0)	(0)
		自動車航送船	970,585	0	0	482,755	487,830
		計	4,600,013	145,345	1,452,875	1,366,895	1,634,898
	☆ 大阪	一般	5,599,744	753,396	2,088,311	1,273,452	1,484,585
		(内 コンテナ)	(2,737,523)	(665,918)	(1,891,931)	(170,423)	(9,251)
		(内 シャーシ)	(167,523)	(0)	(0)	(94,221)	(73,302)
		(内 オンシャーシ)	(50,256)	(0)	(0)	(27,534)	(22,722)
		自動車航送船	1,264,280	0	0	483,165	781,115
		計	6,864,024	753,396	2,088,311	1,756,617	2,265,700
兵庫県	○ 尼崎西宮芦屋	一般	415,130	2,468	0	126,673	285,989
		(内 コンテナ)	(0)	(0)	(0)	(0)	(0)
		(内 シャーシ)	(0)	(0)	(0)	(0)	(0)
		(内 オンシャーシ)	(0)	(0)	(0)	(0)	(0)
		自動車航送船	0	0	0	0	0
		計	415,130	2,468	0	126,673	285,989
	☆ 神戸	一般	6,264,789	1,813,492	2,277,778	900,704	1,272,815
		(内 コンテナ)	(3,377,304)	(1,390,102)	(1,509,525)	(167,840)	(309,837)
		(内 シャーシ)	(257,387)	(0)	(0)	(146,069)	(111,318)
		(内 オンシャーシ)	(117,796)	(0)	(0)	(67,468)	(50,328)
		自動車航送船	1,312,265	0	0	567,820	744,445
		計	7,577,054	1,813,492	2,277,778	1,468,524	2,017,260

(単位：トン)

都道府県	港 湾	種 別	合 計	輸 出	輸 入	移 出	移 入
兵庫県	明石	一般	53	0	0	0	53
		(内 コンテナ)	(0)	(0)	(0)	(0)	(0)
		(内 シャーシ)	(0)	(0)	(0)	(0)	(0)
		(内 オンシャーシ)	(0)	(0)	(0)	(0)	(0)
		自動車航送船	0	0	0	0	0
		計	53	0	0	0	53
	○ 東播磨	一般	2,467,085	182,455	1,240,433	523,456	520,741
		(内 コンテナ)	(0)	(0)	(0)	(0)	(0)
		(内 シャーシ)	(0)	(0)	(0)	(0)	(0)
		(内 オンシャーシ)	(0)	(0)	(0)	(0)	(0)
		自動車航送船	0	0	0	0	0
		計	2,467,085	182,455	1,240,433	523,456	520,741
	◎ 姫路	一般	2,085,760	70,146	1,161,335	350,161	504,118
		(内 コンテナ)	(4,360)	(0)	(0)	(1,680)	(2,680)
		(内 シャーシ)	(0)	(0)	(0)	(0)	(0)
		(内 オンシャーシ)	(0)	(0)	(0)	(0)	(0)
		自動車航送船	81,170	0	0	42,115	39,055
		計	2,166,930	70,146	1,161,335	392,276	543,173
	相生	一般	116,170	0	0	66,438	49,732
		(内 コンテナ)	(0)	(0)	(0)	(0)	(0)
		(内 シャーシ)	(0)	(0)	(0)	(0)	(0)
		(内 オンシャーシ)	(0)	(0)	(0)	(0)	(0)
		自動車航送船	0	0	0	0	0
		計	116,170	0	0	66,438	49,732
	赤穂	一般	412,873	5,000	23,015	117,302	267,556
		(内 コンテナ)	(0)	(0)	(0)	(0)	(0)
		(内 シャーシ)	(0)	(0)	(0)	(0)	(0)
		(内 オンシャーシ)	(0)	(0)	(0)	(0)	(0)
		自動車航送船	0	0	0	0	0
		計	412,873	5,000	23,015	117,302	267,556
和歌山県	新宮	一般	94,471	0	53,757	26,706	14,008
		(内 コンテナ)	(0)	(0)	(0)	(0)	(0)
		(内 シャーシ)	(0)	(0)	(0)	(0)	(0)
		(内 オンシャーシ)	(0)	(0)	(0)	(0)	(0)
		自動車航送船	0	0	0	0	0
		計	94,471	0	53,757	26,706	14,008
	○ 日高	一般	22,540	0	0	10,390	12,150
		(内 コンテナ)	(0)	(0)	(0)	(0)	(0)
		(内 シャーシ)	(0)	(0)	(0)	(0)	(0)
		(内 オンシャーシ)	(0)	(0)	(0)	(0)	(0)
		自動車航送船	0	0	0	0	0
		計	22,540	0	0	10,390	12,150
	◎ 和歌山下津	一般	1,128,516	89,466	453,497	333,987	251,566
		(内 コンテナ)	(3,001)	(164)	(1,924)	(889)	(24)
		(内 シャーシ)	(0)	(0)	(0)	(0)	(0)
		(内 オンシャーシ)	(0)	(0)	(0)	(0)	(0)
		自動車航送船	204,260	0	0	95,895	108,365
		計	1,332,776	89,466	453,497	429,882	359,931
鳥取県	○ 鳥取	一般	38,688	0	0	117	38,571
		(内 コンテナ)	(0)	(0)	(0)	(0)	(0)
		(内 シャーシ)	(0)	(0)	(0)	(0)	(0)
		(内 オンシャーシ)	(0)	(0)	(0)	(0)	(0)
		自動車航送船	0	0	0	0	0
		計	38,688	0	0	117	38,571
	○ 境	一般	308,331	11,228	187,412	23,624	86,067
		(内 コンテナ)	(26,933)	(11,228)	(7,773)	(6,722)	(1,210)
		(内 シャーシ)	(0)	(0)	(0)	(0)	(0)
		(内 オンシャーシ)	(0)	(0)	(0)	(0)	(0)
		自動車航送船	14,025	0	0	4,310	9,715
		計	322,356	11,228	187,412	27,934	95,782

(単位：トン)

都道府県	港 湾	種 別	合 計	輸 出	輸 入	移 出	移 入
島根県	○ 浜田	一般	45,459	3,189	25,547	9,193	7,530
		(内 コンテナ)	(5,268)	(3,189)	(2,079)	(0)	(0)
		(内 シャーシ)	(0)	(0)	(0)	(0)	(0)
		(内 オンシャーシ)	(0)	(0)	(0)	(0)	(0)
		自動車航送船	0	0	0	0	0
		計	45,459	3,189	25,547	9,193	7,530
	○ 三隅	一般	233,122	0	215,344	14,676	3,102
		(内 コンテナ)	(0)	(0)	(0)	(0)	(0)
		(内 シャーシ)	(0)	(0)	(0)	(0)	(0)
		(内 オンシャーシ)	(0)	(0)	(0)	(0)	(0)
		自動車航送船	0	0	0	0	0
岡山県	東備	計	233,122	0	215,344	14,676	3,102
	○ 西郷	一般	14,168	0	0	8,591	5,577
		(内 コンテナ)	(0)	(0)	(0)	(0)	(0)
		(内 シャーシ)	(0)	(0)	(0)	(0)	(0)
		(内 オンシャーシ)	(0)	(0)	(0)	(0)	(0)
		自動車航送船	72,270	0	0	35,975	36,295
		計	86,438	0	0	44,566	41,872
	○ 岡山	一般	29,840	0	23,429	610	5,801
		(内 コンテナ)	(0)	(0)	(0)	(0)	(0)
		(内 シャーシ)	(0)	(0)	(0)	(0)	(0)
		(内 オンシャーシ)	(0)	(0)	(0)	(0)	(0)
		自動車航送船	770	0	0	675	95
		計	30,610	0	23,429	1,285	5,896
広島県	○ 宇野	一般	102,354	0	0	20,780	81,574
		(内 コンテナ)	(0)	(0)	(0)	(0)	(0)
		(内 シャーシ)	(0)	(0)	(0)	(0)	(0)
		(内 オンシャーシ)	(0)	(0)	(0)	(0)	(0)
		自動車航送船	96,520	0	0	52,915	43,605
		計	198,874	0	0	73,695	125,179
	◎ 水島	一般	436,463	63,699	86,031	109,996	176,737
		(内 コンテナ)	(0)	(0)	(0)	(0)	(0)
		(内 シャーシ)	(37,150)	(0)	(0)	(21,900)	(15,250)
		(内 オンシャーシ)	(0)	(0)	(0)	(0)	(0)
		自動車航送船	403,060	0	0	193,610	209,450
広島県	笠岡	計	839,523	63,699	86,031	303,606	386,187
		一般	6,395,580	682,335	2,682,945	1,656,702	1,373,598
		(内 コンテナ)	(88,237)	(22,260)	(46,486)	(10,018)	(9,473)
		(内 シャーシ)	(0)	(0)	(0)	(0)	(0)
		(内 オンシャーシ)	(0)	(0)	(0)	(0)	(0)
		自動車航送船	0	0	0	0	0
		計	6,395,580	682,335	2,682,945	1,656,702	1,373,598
	○ 福山	一般	166,569	0	0	109,620	56,949
		(内 コンテナ)	(0)	(0)	(0)	(0)	(0)
		(内 シャーシ)	(0)	(0)	(0)	(0)	(0)
		(内 オンシャーシ)	(0)	(0)	(0)	(0)	(0)
		自動車航送船	2,350	0	0	1,265	1,085
広島県	○ 尾道系崎	計	168,919	0	0	110,885	58,034
		一般	3,215,869	615,037	1,975,072	405,117	220,643
		(内 コンテナ)	(35,459)	(8,783)	(24,641)	(960)	(1,075)
		(内 シャーシ)	(0)	(0)	(0)	(0)	(0)
		(内 オンシャーシ)	(0)	(0)	(0)	(0)	(0)
		自動車航送船	5,290	0	0	2,705	2,585
		計	3,221,159	615,037	1,975,072	407,822	223,228
	○ 尾道系崎	一般	89,266	0	21,433	26,978	40,855
		(内 コンテナ)	(0)	(0)	(0)	(0)	(0)
		(内 シャーシ)	(0)	(0)	(0)	(0)	(0)
		(内 オンシャーシ)	(0)	(0)	(0)	(0)	(0)
		自動車航送船	4,230	0	0	1,865	2,365
		計	93,496	0	21,433	28,843	43,220

(単位：トン)

都道府県	港 湾	種 別	合 計	輸 出	輸 入	移 出	移 入
広島県	竹原	一般	212,019	0	198,450	3,228	10,341
		(内 コンテナ)	(0)	(0)	(0)	(0)	(0)
		(内 シャーシ)	(0)	(0)	(0)	(0)	(0)
		(内 オンシャーシ)	(0)	(0)	(0)	(0)	(0)
		自動車航送船	337,590	0	0	170,975	166,615
		計	549,609	0	198,450	174,203	176,956
	安芸津	一般	8,268	0	0	5,970	2,298
		(内 コンテナ)	(0)	(0)	(0)	(0)	(0)
		(内 シャーシ)	(0)	(0)	(0)	(0)	(0)
		(内 オンシャーシ)	(0)	(0)	(0)	(0)	(0)
		自動車航送船	76,415	0	0	37,390	39,025
		計	84,683	0	0	43,360	41,323
	○ 呉	一般	280,493	0	130,188	80,134	70,171
		(内 コンテナ)	(547)	(0)	(0)	(547)	(0)
		(内 シャーシ)	(0)	(0)	(0)	(0)	(0)
		(内 オンシャーシ)	(0)	(0)	(0)	(0)	(0)
		自動車航送船	54,765	0	0	25,295	29,470
		計	335,258	0	130,188	105,429	99,641
	◎ 広島	一般	800,818	290,683	140,781	110,230	259,124
		(内 コンテナ)	(92,352)	(22,013)	(34,318)	(24,942)	(11,079)
		(内 シャーシ)	(3,675)	(0)	(0)	(1,280)	(2,395)
		(内 オンシャーシ)	(0)	(0)	(0)	(0)	(0)
		自動車航送船	174,105	0	0	90,235	83,870
		計	974,923	290,683	140,781	200,465	342,994
	大竹	一般	96,228	0	43,367	13,014	39,847
		(内 コンテナ)	(2,426)	(0)	(0)	(2,333)	(93)
		(内 シャーシ)	(0)	(0)	(0)	(0)	(0)
		(内 オンシャーシ)	(0)	(0)	(0)	(0)	(0)
		自動車航送船	9,730	0	0	4,870	4,860
		計	105,958	0	43,367	17,884	44,707
	鹿川	一般	15,808	0	0	10,773	5,035
		(内 コンテナ)	(0)	(0)	(0)	(0)	(0)
		(内 シャーシ)	(0)	(0)	(0)	(0)	(0)
		(内 オンシャーシ)	(0)	(0)	(0)	(0)	(0)
		自動車航送船	0	0	0	0	0
		計	15,808	0	0	10,773	5,035
山口県	◎ 下関	一般	337,143	59,711	136,711	92,318	48,403
		(内 コンテナ)	(975)	(584)	(387)	(4)	(0)
		(内 シャーシ)	(61,362)	(33,195)	(28,167)	(0)	(0)
		(内 オンシャーシ)	(38,437)	(17,576)	(20,861)	(0)	(0)
		自動車航送船	27,590	8,990	18,600	0	0
		計	364,733	68,701	155,311	92,318	48,403
	○ 小野田	一般	254,069	5,530	0	40,117	208,422
		(内 コンテナ)	(0)	(0)	(0)	(0)	(0)
		(内 シャーシ)	(0)	(0)	(0)	(0)	(0)
		(内 オンシャーシ)	(0)	(0)	(0)	(0)	(0)
		自動車航送船	0	0	0	0	0
		計	254,069	5,530	0	40,117	208,422
	○ 宇部	一般	991,269	204,315	170,925	449,638	166,391
		(内 コンテナ)	(13,693)	(0)	(0)	(12,333)	(1,360)
		(内 シャーシ)	(0)	(0)	(0)	(0)	(0)
		(内 オンシャーシ)	(0)	(0)	(0)	(0)	(0)
		自動車航送船	0	0	0	0	0
		計	991,269	204,315	170,925	449,638	166,391
	○ 三田尻中関	一般	337,357	215,458	18,755	52,097	51,047
		(内 コンテナ)	(22,065)	(410)	(8,365)	(9,605)	(3,685)
		(内 シャーシ)	(0)	(0)	(0)	(0)	(0)
		(内 オンシャーシ)	(0)	(0)	(0)	(0)	(0)
		自動車航送船	0	0	0	0	0
		計	337,357	215,458	18,755	52,097	51,047

(単位：トン)

都道府県	港 湾	種 別	合 計	輸 出	輸 入	移 出	移 入
山口県	◎ 徳山下松	一般	3,132,788	215,444	979,224	1,098,435	839,685
		(内 コンテナ)	(103,360)	(46,946)	(21,371)	(25,990)	(9,053)
		(内 シャーシ)	(0)	(0)	(0)	(0)	(0)
		(内 オンシャーシ)	(0)	(0)	(0)	(0)	(0)
		自動車航送船	59,630	0	0	26,205	33,425
		計	3,192,418	215,444	979,224	1,124,640	873,110
	平生	一般	11,622	0	0	11,111	511
		(内 コンテナ)	(0)	(0)	(0)	(0)	(0)
		(内 シャーシ)	(0)	(0)	(0)	(0)	(0)
		(内 オンシャーシ)	(0)	(0)	(0)	(0)	(0)
		自動車航送船	0	0	0	0	0
		計	11,622	0	0	11,111	511
	柳井	一般	69,447	0	68,122	661	664
		(内 コンテナ)	(0)	(0)	(0)	(0)	(0)
		(内 シャーシ)	(0)	(0)	(0)	(0)	(0)
		(内 オンシャーシ)	(0)	(0)	(0)	(0)	(0)
		自動車航送船	174,260	0	0	80,745	93,515
		計	243,707	0	68,122	81,406	94,179
	○ 岩国	一般	1,204,582	39,914	180,225	414,894	569,549
		(内 コンテナ)	(31,808)	(17,418)	(8,862)	(4,787)	(741)
		(内 シャーシ)	(4,880)	(0)	(0)	(4,800)	(80)
		(内 オンシャーシ)	(0)	(0)	(0)	(0)	(0)
		自動車航送船	0	0	0	0	0
		計	1,204,582	39,914	180,225	414,894	569,549
徳島県	○ 徳島小松島	一般	162,553	5,953	66,764	43,635	46,201
		(内 コンテナ)	(19,833)	(5,953)	(12,177)	(248)	(1,455)
		(内 シャーシ)	(0)	(0)	(0)	(0)	(0)
		(内 オンシャーシ)	(0)	(0)	(0)	(0)	(0)
		自動車航送船	487,475	0	0	314,510	172,965
		計	650,028	5,953	66,764	358,145	219,166
	○ 橘	一般	472,084	0	370,311	52,997	48,776
		(内 コンテナ)	(0)	(0)	(0)	(0)	(0)
		(内 シャーシ)	(0)	(0)	(0)	(0)	(0)
		(内 オンシャーシ)	(0)	(0)	(0)	(0)	(0)
		自動車航送船	0	0	0	0	0
		計	472,084	0	370,311	52,997	48,776
香川県	詫間	一般	49,043	0	7,764	10,479	30,800
		(内 コンテナ)	(0)	(0)	(0)	(0)	(0)
		(内 シャーシ)	(0)	(0)	(0)	(0)	(0)
		(内 オンシャーシ)	(0)	(0)	(0)	(0)	(0)
		自動車航送船	675	0	0	355	320
		計	49,718	0	7,764	10,834	31,120
	多度津	一般	31,441	4,295	6,433	6,981	13,732
		(内 コンテナ)	(0)	(0)	(0)	(0)	(0)
		(内 シャーシ)	(0)	(0)	(0)	(0)	(0)
		(内 オンシャーシ)	(0)	(0)	(0)	(0)	(0)
		自動車航送船	815	0	0	435	380
		計	32,256	4,295	6,433	7,416	14,112
	丸亀	一般	31,051	0	0	6,326	24,725
		(内 コンテナ)	(0)	(0)	(0)	(0)	(0)
		(内 シャーシ)	(0)	(0)	(0)	(0)	(0)
		(内 オンシャーシ)	(0)	(0)	(0)	(0)	(0)
		自動車航送船	12,170	0	0	5,875	6,295
		計	43,221	0	0	12,201	31,020
	○ 坂出	一般	706,091	125,223	243,651	115,931	221,286
		(内 コンテナ)	(0)	(0)	(0)	(0)	(0)
		(内 シャーシ)	(0)	(0)	(0)	(0)	(0)
		(内 オンシャーシ)	(0)	(0)	(0)	(0)	(0)
		自動車航送船	0	0	0	0	0
		計	706,091	125,223	243,651	115,931	221,286

(単位：トン)

都道府県	港 湾	種 別	合 計	輸 出	輸 入	移 出	移 入
香川県	○ 高松	一般	523,349	7,374	12,557	230,940	272,478
		(内 コンテナ)	(26,178)	(7,374)	(12,557)	(2,845)	(3,402)
		(内 シャーシ)	(61,574)	(0)	(0)	(11,549)	(50,025)
		(内 オンシャーシ)	(61,574)	(0)	(0)	(11,549)	(50,025)
		自動車航送船	681,230	0	0	367,150	314,080
		計	1,204,579	7,374	12,557	598,090	586,558
	風戸	一般	214,098	102,176	63,961	31,004	16,957
		(内 コンテナ)	(0)	(0)	(0)	(0)	(0)
		(内 シャーシ)	(0)	(0)	(0)	(0)	(0)
		(内 オンシャーシ)	(0)	(0)	(0)	(0)	(0)
		自動車航送船	218,950	0	0	117,485	101,465
		計	433,048	102,176	63,961	148,489	118,422
愛媛県	○ 宇和島	一般	19,413	0	0	2,187	17,226
		(内 コンテナ)	(0)	(0)	(0)	(0)	(0)
		(内 シャーシ)	(0)	(0)	(0)	(0)	(0)
		(内 オンシャーシ)	(0)	(0)	(0)	(0)	(0)
		自動車航送船	0	0	0	0	0
		計	19,413	0	0	2,187	17,226
	○ 松山	一般	231,147	18,754	65,849	42,067	104,477
		(内 コンテナ)	(28,423)	(11,395)	(13,986)	(2,497)	(545)
		(内 シャーシ)	(67)	(0)	(0)	(67)	(0)
		(内 オンシャーシ)	(67)	(0)	(0)	(67)	(0)
		自動車航送船	390,910	0	0	202,565	188,345
		計	622,057	18,754	65,849	244,632	292,822
	○ 今治	一般	61,369	6,381	20,340	8,684	25,964
		(内 コンテナ)	(15,910)	(6,381)	(7,340)	(1,434)	(755)
		(内 シャーシ)	(0)	(0)	(0)	(0)	(0)
		(内 オンシャーシ)	(0)	(0)	(0)	(0)	(0)
		自動車航送船	20,645	0	0	12,215	8,430
		計	82,014	6,381	20,340	20,899	34,394
	○ 東予	一般	867,888	153,257	141,070	208,818	364,743
		(内 コンテナ)	(0)	(0)	(0)	(0)	(0)
		(内 シャーシ)	(26,210)	(0)	(0)	(19,309)	(6,901)
		(内 オンシャーシ)	(12,033)	(0)	(0)	(8,442)	(3,591)
		自動車航送船	187,180	0	0	128,710	58,470
		計	1,055,068	153,257	141,070	337,528	423,213
	○ 新居浜	一般	533,461	6,095	170,464	193,192	163,710
		(内 コンテナ)	(2,896)	(0)	(0)	(2,896)	(0)
		(内 シャーシ)	(59,949)	(0)	(0)	(43,061)	(16,888)
		(内 オンシャーシ)	(45,623)	(0)	(0)	(34,715)	(10,908)
		自動車航送船	61,255	0	0	25,550	35,705
		計	594,716	6,095	170,464	218,742	199,415
	○ 三島川之江	一般	721,062	27,685	391,813	116,288	185,276
		(内 コンテナ)	(82,431)	(27,685)	(33,801)	(14,261)	(6,684)
		(内 シャーシ)	(141,819)	(0)	(0)	(51,409)	(90,410)
		(内 オンシャーシ)	(0)	(0)	(0)	(0)	(0)
		自動車航送船	0	0	0	0	0
		計	721,062	27,685	391,813	116,288	185,276
高知県	○ 高知	一般	345,956	68,789	13,094	184,225	79,848
		(内 コンテナ)	(18,739)	(6,389)	(12,350)	(0)	(0)
		(内 シャーシ)	(0)	(0)	(0)	(0)	(0)
		(内 オンシャーシ)	(0)	(0)	(0)	(0)	(0)
		自動車航送船	0	0	0	0	0
		計	345,956	68,789	13,094	184,225	79,848
	○ 須崎	一般	1,439,911	401,556	44,000	725,398	268,957
		(内 コンテナ)	(0)	(0)	(0)	(0)	(0)
		(内 シャーシ)	(0)	(0)	(0)	(0)	(0)
		(内 オンシャーシ)	(0)	(0)	(0)	(0)	(0)
		自動車航送船	0	0	0	0	0
		計	1,439,911	401,556	44,000	725,398	268,957

(単位：トン)

都道府県	港 湾	種 別	合 計	輸 出	輸 入	移 出	移 入
高知県	○ 宿毛湾	一般	16,642	13,435	0	1,155	2,052
		(内 コンテナ)	(0)	(0)	(0)	(0)	(0)
		(内 シャーシ)	(0)	(0)	(0)	(0)	(0)
		(内 オンシャーシ)	(0)	(0)	(0)	(0)	(0)
		自動車航送船	0	0	0	0	0
		計	16,642	13,435	0	1,155	2,052
福岡県	◎ 博多	一般	2,736,146	749,108	809,736	313,283	864,019
		(内 コンテナ)	(1,261,854)	(407,063)	(693,837)	(97,281)	(63,673)
		(内 シャーシ)	(190,356)	(1,522)	(131)	(88,109)	(100,594)
		(内 オンシャーシ)	(1,653)	(1,522)	(131)	(0)	(0)
		自動車航送船	308,165	0	0	153,520	154,645
		計	3,044,311	749,108	809,736	466,803	1,018,664
	◎ 北九州	一般	3,845,226	460,089	1,469,122	938,896	977,119
		(内 コンテナ)	(622,903)	(230,240)	(332,509)	(34,746)	(25,408)
		(内 シャーシ)	(27,540)	(1,271)	(0)	(20,529)	(5,740)
		(内 オンシャーシ)	(13,210)	(1,271)	(0)	(10,259)	(1,680)
		自動車航送船	4,507,500	0	0	2,172,720	2,334,780
		計	8,352,726	460,089	1,469,122	3,111,616	3,311,899
	○ 荏田	一般	2,493,798	305,960	115,293	1,288,369	784,176
		(内 コンテナ)	(0)	(0)	(0)	(0)	(0)
		(内 シャーシ)	(577,040)	(0)	(0)	(249,880)	(327,160)
		(内 オンシャーシ)	(0)	(0)	(0)	(0)	(0)
		自動車航送船	0	0	0	0	0
		計	2,493,798	305,960	115,293	1,288,369	784,176
	宇島	一般	15,332	0	0	7,582	7,750
		(内 コンテナ)	(0)	(0)	(0)	(0)	(0)
		(内 シャーシ)	(0)	(0)	(0)	(0)	(0)
		(内 オンシャーシ)	(0)	(0)	(0)	(0)	(0)
		自動車航送船	0	0	0	0	0
		計	15,332	0	0	7,582	7,750
	○ 三池	一般	143,814	12,687	58,367	12,499	60,261
		(内 コンテナ)	(3,682)	(487)	(3,195)	(0)	(0)
		(内 シャーシ)	(0)	(0)	(0)	(0)	(0)
		(内 オンシャーシ)	(0)	(0)	(0)	(0)	(0)
		自動車航送船	0	0	0	0	0
		計	143,814	12,687	58,367	12,499	60,261
佐賀県	○ 伊万里	一般	110,593	13,244	24,546	15,594	57,209
		(内 コンテナ)	(25,834)	(7,874)	(16,568)	(1,342)	(50)
		(内 シャーシ)	(0)	(0)	(0)	(0)	(0)
		(内 オンシャーシ)	(0)	(0)	(0)	(0)	(0)
		自動車航送船	0	0	0	0	0
		計	110,593	13,244	24,546	15,594	57,209
	○ 唐津	一般	112,838	0	12,266	14,758	85,814
		(内 コンテナ)	(0)	(0)	(0)	(0)	(0)
		(内 シャーシ)	(0)	(0)	(0)	(0)	(0)
		(内 オンシャーシ)	(0)	(0)	(0)	(0)	(0)
		自動車航送船	71,030	0	0	37,665	33,365
		計	183,868	0	12,266	52,423	119,179
長崎県	島原	一般	16,342	0	2,362	2,059	11,921
		(内 コンテナ)	(0)	(0)	(0)	(0)	(0)
		(内 シャーシ)	(0)	(0)	(0)	(0)	(0)
		(内 オンシャーシ)	(0)	(0)	(0)	(0)	(0)
		自動車航送船	183,645	0	0	90,940	92,705
		計	199,987	0	2,362	92,999	104,626
	○ 長崎	一般	136,487	540	9,296	39,513	87,138
		(内 コンテナ)	(16,329)	(240)	(1,804)	(11,953)	(2,332)
		(内 シャーシ)	(0)	(0)	(0)	(0)	(0)
		(内 オンシャーシ)	(0)	(0)	(0)	(0)	(0)
		自動車航送船	52,215	0	0	25,805	26,410
		計	188,702	540	9,296	65,318	113,548



(単位：トン)

都道府県	港 湾	種 別	合 計	輸 出	輸 入	移 出	移 入
長崎県	○ 佐世保	一般	92,310	0	0	13,145	79,165
		(内 コンテナ)	(0)	(0)	(0)	(0)	(0)
		(内 シャーシ)	(0)	(0)	(0)	(0)	(0)
		(内 オンシャーシ)	(0)	(0)	(0)	(0)	(0)
		自動車航送船	58,720	0	0	28,990	29,730
		計	151,030	0	0	42,135	108,895
	松浦	一般	443,814	0	395,672	38,420	9,722
		(内 コンテナ)	(0)	(0)	(0)	(0)	(0)
		(内 シャーシ)	(0)	(0)	(0)	(0)	(0)
		(内 オンシャーシ)	(0)	(0)	(0)	(0)	(0)
		自動車航送船	2,870	0	0	1,170	1,700
		計	446,684	0	395,672	39,590	11,422
	○ 厳原	一般	78,571	0	0	36,115	42,456
		(内 コンテナ)	(24)	(0)	(0)	(24)	(0)
		(内 シャーシ)	(3,321)	(0)	(0)	(1,386)	(1,935)
		(内 オンシャーシ)	(0)	(0)	(0)	(0)	(0)
		自動車航送船	44,995	0	0	21,555	23,440
		計	123,566	0	0	57,670	65,896
	○ 郷ノ浦	一般	18,512	0	0	6,238	12,274
		(内 コンテナ)	(0)	(0)	(0)	(0)	(0)
		(内 シャーシ)	(0)	(0)	(0)	(0)	(0)
		(内 オンシャーシ)	(0)	(0)	(0)	(0)	(0)
		自動車航送船	45,230	0	0	24,310	20,920
		計	63,742	0	0	30,548	33,194
	肥前大島	一般	11,722	0	1,927	1	9,794
		(内 コンテナ)	(0)	(0)	(0)	(0)	(0)
		(内 シャーシ)	(0)	(0)	(0)	(0)	(0)
		(内 オンシャーシ)	(0)	(0)	(0)	(0)	(0)
		自動車航送船	0	0	0	0	0
		計	11,722	0	1,927	1	9,794
	松島	一般	161,496	0	111,200	8,774	41,522
		(内 コンテナ)	(0)	(0)	(0)	(0)	(0)
		(内 シャーシ)	(0)	(0)	(0)	(0)	(0)
		(内 オンシャーシ)	(0)	(0)	(0)	(0)	(0)
		自動車航送船	2,340	0	0	1,175	1,165
		計	163,836	0	111,200	9,949	42,687
	○ 福江	一般	71,416	0	0	25,486	45,930
		(内 コンテナ)	(13,999)	(0)	(0)	(1,841)	(12,158)
		(内 シャーシ)	(0)	(0)	(0)	(0)	(0)
		(内 オンシャーシ)	(0)	(0)	(0)	(0)	(0)
		自動車航送船	60,175	0	0	30,475	29,700
		計	131,591	0	0	55,961	75,630
熊本県	水俣	一般	5,098	2,250	0	1,640	1,208
		(内 コンテナ)	(0)	(0)	(0)	(0)	(0)
		(内 シャーシ)	(0)	(0)	(0)	(0)	(0)
		(内 オンシャーシ)	(0)	(0)	(0)	(0)	(0)
		自動車航送船	0	0	0	0	0
		計	5,098	2,250	0	1,640	1,208
	○ 八代	一般	313,862	24,742	121,977	20,862	146,281
		(内 コンテナ)	(16,449)	(6,342)	(6,527)	(580)	(3,000)
		(内 シャーシ)	(0)	(0)	(0)	(0)	(0)
		(内 オンシャーシ)	(0)	(0)	(0)	(0)	(0)
		自動車航送船	0	0	0	0	0
		計	313,862	24,742	121,977	20,862	146,281
	○ 三角	一般	23,221	6,540	0	12,781	3,900
		(内 コンテナ)	(0)	(0)	(0)	(0)	(0)
		(内 シャーシ)	(0)	(0)	(0)	(0)	(0)
		(内 オンシャーシ)	(0)	(0)	(0)	(0)	(0)
		自動車航送船	0	0	0	0	0
		計	23,221	6,540	0	12,781	3,900

(単位：トン)

都道府県	港 湾	種 別	合 計	輸 出	輸 入	移 出	移 入
熊本県	○ 熊本	一般	80,620	2,356	3,878	13,713	60,673
		(内 コンテナ)	(18,130)	(2,356)	(3,878)	(7,442)	(4,454)
		(内 シャーシ)	(0)	(0)	(0)	(0)	(0)
		(内 オンシャーシ)	(0)	(0)	(0)	(0)	(0)
		自動車航送船	189,195	0	0	95,490	93,705
		計	269,815	2,356	3,878	109,203	154,378
大分県	○ 中津	一般	256,692	5,000	9,041	141,484	101,167
		(内 コンテナ)	(0)	(0)	(0)	(0)	(0)
		(内 シャーシ)	(0)	(0)	(0)	(0)	(0)
		(内 オンシャーシ)	(0)	(0)	(0)	(0)	(0)
		自動車航送船	0	0	0	0	0
		計	256,692	5,000	9,041	141,484	101,167
	○ 別府	一般	185,160	0	0	97,500	87,660
		(内 コンテナ)	(0)	(0)	(0)	(0)	(0)
		(内 シャーシ)	(185,160)	(0)	(0)	(97,500)	(87,660)
		(内 オンシャーシ)	(0)	(0)	(0)	(0)	(0)
		自動車航送船	524,075	0	0	316,500	207,575
		計	709,235	0	0	414,000	295,235
	○ 大分	一般	4,290,442	507,611	1,860,419	1,063,461	858,951
		(内 コンテナ)	(62,958)	(21,633)	(18,432)	(5,754)	(17,139)
		(内 シャーシ)	(547,590)	(0)	(0)	(235,560)	(312,030)
		(内 オンシャーシ)	(0)	(0)	(0)	(0)	(0)
		自動車航送船	299,350	0	0	177,315	122,035
		計	4,589,792	507,611	1,860,419	1,240,776	980,986
	佐賀関	一般	339,073	144,184	116,711	51,887	26,291
		(内 コンテナ)	(0)	(0)	(0)	(0)	(0)
		(内 シャーシ)	(0)	(0)	(0)	(0)	(0)
		(内 オンシャーシ)	(0)	(0)	(0)	(0)	(0)
		自動車航送船	317,240	0	0	163,790	153,450
		計	656,313	144,184	116,711	215,677	179,741
	○ 津久見	一般	1,647,267	201,645	41,962	1,317,696	85,964
		(内 コンテナ)	(0)	(0)	(0)	(0)	(0)
		(内 シャーシ)	(0)	(0)	(0)	(0)	(0)
		(内 オンシャーシ)	(0)	(0)	(0)	(0)	(0)
		自動車航送船	0	0	0	0	0
		計	1,647,267	201,645	41,962	1,317,696	85,964
	○ 佐伯	一般	79,303	5,453	43,550	15,609	14,691
		(内 コンテナ)	(0)	(0)	(0)	(0)	(0)
		(内 シャーシ)	(0)	(0)	(0)	(0)	(0)
		(内 オンシャーシ)	(0)	(0)	(0)	(0)	(0)
		自動車航送船	0	0	0	0	0
		計	79,303	5,453	43,550	15,609	14,691
宮崎県	○ 細島	一般	185,758	12,642	33,650	65,116	74,350
		(内 コンテナ)	(21,197)	(8,055)	(10,862)	(1,880)	(400)
		(内 シャーシ)	(9,060)	(0)	(0)	(7,060)	(2,000)
		(内 オンシャーシ)	(0)	(0)	(0)	(0)	(0)
		自動車航送船	0	0	0	0	0
		計	185,758	12,642	33,650	65,116	74,350
	○ 宮崎	一般	131,860	2,272	0	20,238	109,350
		(内 コンテナ)	(0)	(0)	(0)	(0)	(0)
		(内 シャーシ)	(5,140)	(0)	(0)	(2,400)	(2,740)
		(内 オンシャーシ)	(0)	(0)	(0)	(0)	(0)
		自動車航送船	448,925	0	0	260,755	188,170
		計	580,785	2,272	0	280,993	297,520
	○ 油津	一般	98,798	2,837	45,280	19,721	30,960
		(内 コンテナ)	(2,044)	(0)	(0)	(1,765)	(279)
		(内 シャーシ)	(16,364)	(0)	(0)	(10,202)	(6,162)
		(内 オンシャーシ)	(0)	(0)	(0)	(0)	(0)
		自動車航送船	0	0	0	0	0
		計	98,798	2,837	45,280	19,721	30,960

(単位：トン)

都道府県	港 湾	種 別	合 計	輸 出	輸 入	移 出	移 入
鹿児島県	○ 志布志	一般	462,772	33,086	269,674	99,868	60,144
		(内 コンテナ)	(71,941)	(9,815)	(38,902)	(6,869)	(16,355)
		(内 シャーシ)	(17,997)	(0)	(0)	(11,760)	(6,237)
		(内 オンシャーシ)	(0)	(0)	(0)	(0)	(0)
		自動車航送船	440,595	0	0	245,805	194,790
		計	903,367	33,086	269,674	345,673	254,934
	加治木	一般	61,658	0	0	9,000	52,658
		(内 コンテナ)	(0)	(0)	(0)	(0)	(0)
		(内 シャーシ)	(0)	(0)	(0)	(0)	(0)
		(内 オンシャーシ)	(0)	(0)	(0)	(0)	(0)
		自動車航送船	0	0	0	0	0
		計	61,658	0	0	9,000	52,658
	○ 鹿児島	一般	470,586	580	102,218	121,652	246,136
		(内 コンテナ)	(78,846)	(580)	(929)	(68,604)	(8,733)
		(内 シャーシ)	(23,070)	(0)	(0)	(6,651)	(16,419)
		(内 オンシャーシ)	(0)	(0)	(0)	(0)	(0)
		自動車航送船	1,139,590	0	0	563,585	576,005
		計	1,610,176	580	102,218	685,237	822,141
	喜入	一般	4,108,827	0	1,994,483	2,114,344	0
		(内 コンテナ)	(0)	(0)	(0)	(0)	(0)
		(内 シャーシ)	(0)	(0)	(0)	(0)	(0)
		(内 オンシャーシ)	(0)	(0)	(0)	(0)	(0)
		自動車航送船	0	0	0	0	0
		計	4,108,827	0	1,994,483	2,114,344	0
	○ 川内	一般	118,668	17,970	83,947	5,179	11,572
		(内 コンテナ)	(13,156)	(8,077)	(4,081)	(333)	(665)
		(内 シャーシ)	(0)	(0)	(0)	(0)	(0)
		(内 オンシャーシ)	(0)	(0)	(0)	(0)	(0)
		自動車航送船	0	0	0	0	0
		計	118,668	17,970	83,947	5,179	11,572
	米之津	一般	10,624	0	2,424	0	8,200
		(内 コンテナ)	(0)	(0)	(0)	(0)	(0)
		(内 シャーシ)	(0)	(0)	(0)	(0)	(0)
		(内 オンシャーシ)	(0)	(0)	(0)	(0)	(0)
		自動車航送船	0	0	0	0	0
		計	10,624	0	2,424	0	8,200
	○ 西之表	一般	108,397	0	0	45,388	63,009
		(内 コンテナ)	(5,980)	(0)	(0)	(466)	(5,514)
		(内 シャーシ)	(543)	(0)	(0)	(219)	(324)
		(内 オンシャーシ)	(0)	(0)	(0)	(0)	(0)
		自動車航送船	28,315	0	0	13,075	15,240
		計	136,712	0	0	58,463	78,249
	宮之浦(屋久島町)	一般	11,806	0	2,087	1,990	7,729
		(内 コンテナ)	(2,061)	(0)	(0)	(685)	(1,376)
		(内 シャーシ)	(0)	(0)	(0)	(0)	(0)
		(内 オンシャーシ)	(0)	(0)	(0)	(0)	(0)
		自動車航送船	36,120	0	0	18,250	17,870
		計	47,926	0	2,087	20,240	25,599
	○ 名瀬	一般	42,571	0	0	6,970	35,601
		(内 コンテナ)	(14,614)	(0)	(0)	(1,641)	(12,973)
		(内 シャーシ)	(13,865)	(0)	(0)	(1,655)	(12,210)
		(内 オンシャーシ)	(0)	(0)	(0)	(0)	(0)
		自動車航送船	32,935	0	0	15,375	17,560
		計	75,506	0	0	22,345	53,161
沖縄県	○ 金武湾	一般	380,798	0	206,095	48,445	126,258
		(内 コンテナ)	(0)	(0)	(0)	(0)	(0)
		(内 シャーシ)	(0)	(0)	(0)	(0)	(0)
		(内 オンシャーシ)	(0)	(0)	(0)	(0)	(0)
		自動車航送船	0	0	0	0	0
		計	380,798	0	206,095	48,445	126,258

(単位：トン)

都道府県	港 湾	種 別	合 計	輸 出	輸 入	移 出	移 入
沖縄県	○ 中城湾	一般	248,813	41,526	98,757	23,934	84,596
		(内 コンテナ)	(2,088)	(0)	(0)	(371)	(1,717)
		(内 シャーシ)	(440)	(0)	(0)	(240)	(200)
		(内 オンシャーシ)	(440)	(0)	(0)	(240)	(200)
		自動車航送船	1,755	0	0	720	1,035
		計	250,568	41,526	98,757	24,654	85,631
	○ 那覇	一般	1,543,687	47,312	63,672	755,744	676,959
		(内 コンテナ)	(385,852)	(28,893)	(55,614)	(37,104)	(264,241)
		(内 シャーシ)	(131,771)	(0)	(0)	(31,266)	(100,505)
		(内 オンシャーシ)	(0)	(0)	(0)	(0)	(0)
		自動車航送船	61,210	0	0	28,210	33,000
		計	1,604,897	47,312	63,672	783,954	709,959
	本部	一般	52,304	0	0	48,360	3,944
		(内 コンテナ)	(4,167)	(0)	(0)	(1,000)	(3,167)
		(内 シャーシ)	(2,035)	(0)	(0)	(1,351)	(684)
		(内 オンシャーシ)	(0)	(0)	(0)	(0)	(0)
		自動車航送船	78,695	0	0	38,935	39,760
		計	130,999	0	0	87,295	43,704
	○ 運天	一般	8,196	6,000	0	1,613	583
		(内 コンテナ)	(1,071)	(0)	(0)	(735)	(336)
		(内 シャーシ)	(1,054)	(0)	(0)	(807)	(247)
		(内 オンシャーシ)	(0)	(0)	(0)	(0)	(0)
		自動車航送船	46,660	0	0	23,415	23,245
		計	54,856	6,000	0	25,028	23,828
	○ 平良	一般	101,496	2,000	20,899	10,840	67,757
		(内 コンテナ)	(14,344)	(0)	(0)	(1,959)	(12,385)
		(内 シャーシ)	(10,515)	(0)	(0)	(2,211)	(8,304)
		(内 オンシャーシ)	(6,367)	(0)	(0)	(673)	(5,694)
		自動車航送船	3,910	0	0	3,670	240
		計	105,406	2,000	20,899	14,510	67,997
	○ 石垣	一般	94,408	0	0	36,777	57,631
		(内 コンテナ)	(20,998)	(0)	(0)	(4,576)	(16,422)
		(内 シャーシ)	(288)	(0)	(0)	(0)	(288)
		(内 オンシャーシ)	(288)	(0)	(0)	(0)	(288)
		自動車航送船	6,410	0	0	2,855	3,555
		計	100,818	0	0	39,632	61,186

## 第4表

### 車種別自動車航送車両台数表

[注]

(1) 港湾名の頭書は次のとおりである。

☆印	国際戦略港湾
◎印	国際拠点港湾
○印	重要港湾
無印	地方港湾

(2) 車種区分は、次の表による。

車種区分		内容(車両長)
バス	特大	9m以上
	大型	7m以上 9m未満
	普通	5m以上 7m未満
	小型	5m未満
トラック	特大	9m以上
	大型	7m以上 9m未満
	普通	5m以上 7m未満
	小型	4m以上 5m未満
乗用車	普通・小型	4m以上
	軽四輪	4m未満
その他	軽トラック	4m未満
	トラック・トレーラー	12m以上

(単位：台)

都道府県	港 湾	出 入	合 計	バ ス	トラック	乗用車	その他
合計		輸出	129	0	0	52	77
		輸入	200	0	0	34	166
		移出	422,378	2,590	115,455	222,633	81,700
		移入	425,991	2,695	116,183	224,058	83,055
		計	848,698	5,285	231,638	446,777	164,998
北海道	○ 稚内	移出	2,616	106	698	1,754	58
		移入	2,501	101	683	1,660	57
		計	5,117	207	1,381	3,414	115
	◎ 苫小牧	移出	33,554	59	7,687	11,294	14,514
		移入	37,800	59	8,649	13,922	15,170
		計	71,354	118	16,336	25,216	29,684
	◎ 室蘭	移出	841	1	90	273	477
		移入	609	7	33	278	291
		計	1,450	8	123	551	768
	○ 函館	移出	16,370	57	4,128	6,775	5,410
		移入	17,551	92	4,488	8,001	4,970
		計	33,921	149	8,616	14,776	10,380
	○ 小樽	移出	6,889	4	521	3,172	3,192
		移入	8,477	31	557	4,196	3,693
		計	15,366	35	1,078	7,368	6,885
青森県	○ 青森	移出	16,184	54	5,040	6,386	4,704
		移入	15,284	26	4,586	5,200	5,472
		計	31,468	80	9,626	11,586	10,176
	○ 八戸	移出	8,573	23	4,947	2,242	1,361
		移入	7,475	26	4,151	2,001	1,297
		計	16,048	49	9,098	4,243	2,658
宮城県	◎ 仙台塩釜	移出	7,994	21	587	4,615	2,771
		移入	7,756	19	631	4,093	3,013
		計	15,750	40	1,218	8,708	5,784
秋田県	○ 秋田	移出	1,524	0	502	509	513
		移入	1,602	6	463	762	371
		計	3,126	6	965	1,271	884
茨城県	○ 茨城	移出	10,466	5	2,229	3,518	4,714
		移入	9,472	2	2,020	3,120	4,330
		計	19,938	7	4,249	6,638	9,044
東京都	☆ 東京	移出	6,769	3	361	2,482	3,923
		移入	6,536	40	197	2,174	4,125
		計	13,305	43	558	4,656	8,048
神奈川県	○ 横須賀	移出	8,257	46	1,285	5,034	1,892
		移入	8,994	98	1,331	6,169	1,396
		計	17,251	144	2,616	11,203	3,288
新潟県	◎ 新潟	移出	12,602	222	3,094	6,583	2,703
		移入	12,161	195	3,123	6,091	2,752
		計	24,763	417	6,217	12,674	5,455
	○ 直江津	移出	801	20	75	705	1
		移入	774	19	71	684	0
		計	1,575	39	146	1,389	1
	○ 両津	移出	4,638	189	1,443	2,934	72
		移入	4,681	180	1,436	2,975	90
		計	9,319	369	2,879	5,909	162
	○ 小木	移出	774	19	71	684	0
		移入	801	20	75	705	1
		計	1,575	39	146	1,389	1
福井県	○ 敦賀	移出	6,681	3	1,782	2,404	2,492
		移入	5,862	5	2,207	1,478	2,172
		計	12,543	8	3,989	3,882	4,664

(単位：台)

都道府県	港 湾	出 入	合 計	バ ス	トラック	乗用車	その他
静岡県	◎ 清水	移出	850	36	3	811	0
		移入	949	69	3	866	11
		計	1,799	105	6	1,677	11
愛知県	◎ 名古屋	移出	2,772	3	260	1,293	1,216
		移入	2,462	6	180	1,026	1,250
		計	5,234	9	440	2,319	2,466
京都府	○ 舞鶴	移出	3,165	0	783	1,628	754
		移入	2,214	0	579	893	742
		計	5,379	0	1,362	2,521	1,496
大阪府	◎ 堺泉北	移出	6,777	17	2,165	1,586	3,009
		移入	8,135	74	1,850	3,170	3,041
		計	14,912	91	4,015	4,756	6,050
	☆ 大阪	移出	11,379	61	5,070	5,297	951
		移入	15,736	53	8,746	5,592	1,345
		計	27,115	114	13,816	10,889	2,296
兵庫県	☆ 神戸	移出	12,621	31	4,652	5,922	2,016
		移入	14,150	38	7,021	4,879	2,212
		計	26,771	69	11,673	10,801	4,228
	◎ 姫路	移出	1,975	46	441	1,488	0
		移入	1,944	53	376	1,515	0
		計	3,919	99	817	3,003	0
和歌山県	◎ 和歌山下津	移出	3,861	11	761	2,829	260
		移入	4,357	27	905	3,178	247
		計	8,218	38	1,666	6,007	507
鳥取県	○ 境	移出	268	1	110	122	35
		移入	573	1	273	198	101
		計	841	2	383	320	136
島根県	○ 西郷	移出	1,258	1	754	287	216
		移入	1,271	1	759	290	221
		計	2,529	2	1,513	577	437
岡山県	東備	移出	30	0	20	10	0
		移入	6	0	1	5	0
		計	36	0	21	15	0
	○ 岡山	移出	2,192	74	605	1,465	48
		移入	1,739	30	563	1,119	27
		計	3,931	104	1,168	2,584	75
	○ 宇野	移出	8,239	90	1,751	5,937	461
		移入	8,370	88	1,909	5,825	548
		計	16,609	178	3,660	11,762	1,009
	笠岡	移出	155	0	7	31	117
		移入	124	0	6	27	91
		計	279	0	13	58	208
広島県	○ 福山	移出	358	0	57	203	98
		移入	336	0	56	228	52
		計	694	0	113	431	150
	○ 尾道糸崎	移出	260	0	7	253	0
		移入	298	0	16	282	0
		計	558	0	23	535	0
	竹原	移出	11,475	26	2,314	8,421	714
		移入	10,920	22	2,273	7,957	668
		計	22,395	48	4,587	16,378	1,382
	安芸津	移出	3,849	0	335	3,460	54
		移入	4,142	0	315	3,774	53
		計	7,991	0	650	7,234	107

(単位：台)

都道府県	港 湾	出 入	合 計	バ ス	トラック	乗用車	その他
広島県	○ 呉	移出	1,805	1	180	1,472	152
		移入	2,161	11	236	1,738	176
		計	3,966	12	416	3,210	328
	◎ 広島	移出	6,989	15	680	6,173	121
		移入	6,846	16	581	6,126	123
		計	13,835	31	1,261	12,299	244
	大竹	移出	235	0	230	5	0
		移入	234	0	229	5	0
		計	469	0	459	10	0
山口県	◎ 下関	輸出	129	0	0	52	77
		輸入	200	0	0	34	166
		計	329	0	0	86	243
	◎ 徳山下松	移出	658	3	299	324	32
		移入	739	3	403	293	40
		計	1,397	6	702	617	72
	柳井	移出	2,367	6	856	1,374	131
		移入	2,692	2	907	1,576	207
		計	5,059	8	1,763	2,950	338
徳島県	○ 徳島小松島	移出	7,211	27	1,065	4,147	1,972
		移入	5,911	12	1,011	4,146	742
		計	13,122	39	2,076	8,293	2,714
香川県	詫間	移出	68	0	3	29	36
		移入	62	0	2	25	35
		計	130	0	5	54	71
	多度津	移出	56	0	6	29	21
		移入	54	0	5	28	21
		計	110	0	11	57	42
	丸亀	移出	517	2	195	152	168
		移入	534	2	204	156	172
		計	1,051	4	399	308	340
	○ 高松	移出	16,186	260	4,089	10,261	1,576
		移入	15,077	285	3,702	9,804	1,286
		計	31,263	545	7,791	20,065	2,862
	風戸	移出	2,278	0	1,044	834	400
		移入	2,160	0	896	918	346
		計	4,438	0	1,940	1,752	746
愛媛県	○ 松山	移出	8,735	18	2,867	5,246	604
		移入	8,201	21	2,624	4,925	631
		計	16,936	39	5,491	10,171	1,235
	○ 今治	移出	557	0	346	172	39
		移入	498	0	252	201	45
		計	1,055	0	598	373	84
	○ 東予	移出	2,635	10	1,276	1,055	294
		移入	1,411	5	606	691	109
		計	4,046	15	1,882	1,746	403
	○ 新居浜	移出	1,099	0	284	617	198
		移入	1,261	0	326	689	246
		計	2,360	0	610	1,306	444
福岡県	◎ 博多	移出	3,376	6	1,837	1,099	434
		移入	3,172	2	1,919	842	409
		計	6,548	8	3,756	1,941	843
	◎ 北九州	移出	36,857	172	10,337	13,920	12,428
		移入	36,197	70	10,134	11,618	14,375
		計	73,054	242	20,471	25,538	26,803



(単位：台)

都道府県	港 湾	出 入	合 計	バ ス	トラック	乗用車	その他
佐賀県	○ 唐津	移出	1,446	11	511	907	17
		移入	1,354	10	434	889	21
		計	2,800	21	945	1,796	38
長崎県	島原	移出	7,821	105	566	6,951	199
		移入	7,772	162	555	6,850	205
		計	15,593	267	1,121	13,801	404
	○ 長崎	移出	893	8	376	496	13
		移入	934	4	395	519	16
		計	1,827	12	771	1,015	29
	○ 佐世保	移出	1,451	1	524	743	183
		移入	1,445	2	535	721	187
		計	2,896	3	1,059	1,464	370
	松浦	移出	107	0	19	88	0
		移入	129	0	36	93	0
		計	236	0	55	181	0
	○ 厳原	移出	677	5	391	273	8
		移入	721	4	393	317	7
		計	1,398	9	784	590	15
	○ 郷ノ浦	移出	715	3	381	310	21
		移入	721	5	310	382	24
		計	1,436	8	691	692	45
	松島	移出	145	0	32	79	34
		移入	143	0	32	79	32
		計	288	0	64	158	66
	○ 福江	移出	1,435	5	617	802	11
		移入	1,418	8	589	817	4
		計	2,853	13	1,206	1,619	15
熊本県	○ 熊本	移出	7,772	162	671	6,850	89
		移入	7,821	105	676	6,951	89
		計	15,593	267	1,347	13,801	178
大分県	○ 別府	移出	6,684	24	3,622	2,601	437
		移入	5,049	28	2,204	2,482	335
		計	11,733	52	5,826	5,083	772
	○ 大分	移出	3,299	8	2,025	990	276
		移入	2,431	9	1,069	977	376
		計	5,730	17	3,094	1,967	652
	佐賀関	移出	9,120	89	1,959	6,885	187
		移入	8,877	89	1,745	6,865	178
		計	17,997	178	3,704	13,750	365
宮崎県	○ 宮崎	移出	4,363	4	2,378	1,095	886
		移入	4,787	13	1,316	2,632	826
		計	9,150	17	3,694	3,727	1,712
鹿児島県	○ 志布志	移出	4,190	0	2,961	925	304
		移入	3,809	0	2,360	1,252	197
		計	7,999	0	5,321	2,177	501
	○ 鹿児島	移出	54,183	384	16,295	36,310	1,194
		移入	55,595	399	17,018	36,908	1,270
		計	109,778	783	33,313	73,218	2,464
	○ 西之表	移出	637	1	191	445	0
		移入	799	4	189	606	0
		計	1,436	5	380	1,051	0
	宮之浦(屋久島町)	移出	812	5	302	492	13
		移入	771	6	278	467	20
		計	1,583	11	580	959	33

(単位：台)

都道府県	港 湾	出 入	合 計	バ ス	トラック	乗用車	その他
鹿児島県	○ 名瀬	移出	543	2	193	297	51
		移入	678	4	214	410	50
		計	1,221	6	407	707	101
沖縄県	○ 中城湾	移出	53	0	9	35	9
		移入	76	0	20	42	14
		計	129	0	29	77	23
	○ 那覇	移出	1,426	0	496	871	59
		移入	1,471	0	572	830	69
		計	2,897	0	1,068	1,701	128
	本部	移出	3,558	22	366	2,858	312
		移入	3,621	25	389	2,889	318
		計	7,179	47	755	5,747	630
	○ 運天	移出	2,099	0	207	1,892	0
		移入	2,069	0	207	1,862	0
		計	4,168	0	414	3,754	0
	○ 平良	移出	107	0	69	24	14
		移入	38	0	1	25	12
		計	145	0	70	49	26
	○ 石垣	移出	196	2	65	98	31
		移入	190	1	77	79	33
		計	386	3	142	177	64

## 第5表

### コンテナ個数表

[注] 港湾名の頭書は次のとおりである。

☆印	国際戦略港湾
◎印	国際拠点港湾
○印	重要港湾
無印	地方港湾

(単位：TEU)

都道府県	港 湾	合 計	輸 出	輸 入	移 出	移 入
合計		1,835,984	741,764	717,085	186,433	190,702
北海道	○ 釧路	2,575	644	722	579	630
	○ 十勝	68	0	0	40	28
	◎ 苫小牧	28,338	8,489	9,248	5,315	5,286
	◎ 室蘭	351	196	15	0	140
	○ 函館	896	0	0	466	430
	○ 小樽	944	409	535	0	0
	○ 石狩湾新	4,599	2,506	2,093	0	0
青森県	○ 八戸	3,297	1,024	898	481	894
岩手県	○ 釜石	607	211	133	85	178
	○ 大船渡	524	0	0	281	243
宮城県	◎ 仙台塩釜	19,330	4,422	4,665	5,506	4,737
秋田県	○ 秋田	4,446	2,095	1,175	328	848
山形県	○ 酒田	1,021	430	514	37	40
福島県	○ 小名浜	2,056	478	845	495	238
茨城県	○ 茨城	4,099	1,244	1,011	1,028	816
	○ 鹿島	646	43	36	295	272
千葉県	◎ 千葉	7,876	2,091	1,537	1,730	2,518
東京都	☆ 東京	400,542	163,546	189,974	33,362	13,660
神奈川県	☆ 川崎	9,281	3,416	3,588	1,278	999
	☆ 横浜	259,075	125,780	105,622	10,192	17,481
新潟県	◎ 新潟	18,267	7,115	6,946	2,262	1,944
	○ 直江津	2,552	1,344	1,098	110	0
	○ 両津	3,341	0	0	1,664	1,677
富山県	◎ 伏木富山	6,526	3,029	2,916	237	344
石川県	○ 金沢	6,375	3,290	3,085	0	0
福井県	○ 敦賀	5,656	1,359	1,483	1,092	1,722
静岡県	◎ 清水	43,929	16,719	17,533	5,416	4,261
	○ 御前崎	3,103	732	229	857	1,285
愛知県	○ 三河	1,766	709	527	277	253
	○ 衣浦	18	0	0	8	10
	○ 常滑	48	0	0	24	24
	◎ 名古屋	225,152	111,391	98,073	2,644	13,044
三重県	◎ 四日市	17,111	7,059	5,902	985	3,165
京都府	○ 舞鶴	1,595	768	496	86	245
大阪府	◎ 堺泉北	3,579	1,079	952	867	681
	☆ 大阪	190,476	76,796	89,269	17,037	7,374
兵庫県	☆ 神戸	225,665	96,539	74,854	21,344	32,928
	◎ 姫路	736	0	0	368	368
和歌山県	◎ 和歌山下津	324	82	87	113	42
鳥取県	○ 境	3,220	1,002	558	551	1,109
島根県	○ 浜田	541	288	163	0	90
岡山県	◎ 水島	12,484	4,852	4,526	1,457	1,649
広島県	○ 福山	5,589	2,366	2,522	412	289
	○ 呉	35	0	0	17	18
	◎ 広島	25,488	8,391	6,289	4,616	6,192
	○ 大竹	351	0	0	184	167
山口県	◎ 下関	3,298	1,590	1,692	8	8
	○ 宇部	1,347	0	0	640	707
	○ 三田尻中関	4,746	893	1,097	1,375	1,381
	◎ 徳山下松	10,225	3,287	1,735	2,061	3,142
	○ 岩国	4,220	1,740	783	510	1,187
徳島県	○ 徳島小松島	1,570	765	632	100	73
香川県	○ 詫間	30	0	0	30	0

(単位：TEU)

都道府県	港 湾	合 計	輸 出	輸 入	移 出	移 入
香川県	○ 高松	7,227	1,074	1,277	2,488	2,388
愛媛県	○ 松山	3,719	1,568	1,081	536	534
	○ 今治	2,006	800	742	249	215
	○ 東予	1,577	0	0	959	618
	○ 新居浜	3,166	0	0	1,582	1,584
	○ 三島川之江	9,907	2,532	3,462	2,227	1,686
高知県	○ 高知	1,149	585	564	0	0
福岡県	◎ 博多	79,418	34,029	33,024	5,672	6,693
	◎ 北九州	46,209	18,110	17,413	5,182	5,504
	○ 三池	773	391	382	0	0
佐賀県	○ 伊万里	4,545	2,095	2,122	279	49
長崎県	○ 長崎	1,586	259	255	570	502
	○ 厳原	2	0	0	2	0
	○ 福江	916	0	0	458	458
熊本県	○ 八代	1,558	755	508	67	228
	○ 熊本	1,081	164	198	423	296
大分県	○ 大分	5,511	1,502	1,403	1,265	1,341
宮崎県	○ 細島	2,750	907	1,353	174	316
	○ 油津	325	0	0	168	157
鹿児島県	○ 志布志	9,249	2,751	3,281	1,716	1,501
	○ 鹿児島	7,685	128	84	4,930	2,543
	○ 川内	1,757	866	552	40	299
	○ 西之表	752	0	0	178	574
	宮之浦(屋久島町)	342	0	0	191	151
	○ 名瀬	1,866	0	0	680	1,186
沖縄県	○ 中城湾	243	0	0	63	180
	○ 那覇	48,428	2,982	3,326	21,274	20,846
	本部	1,375	0	0	757	618
	○ 運天	246	0	0	123	123
	○ 平良	4,873	0	0	2,288	2,585
	○ 石垣	5,809	57	0	3,042	2,710