

# 港 湾 統 計 (月 報)

令 和 6 年 ( 2 0 2 4 年 )

7 月 分

国 土 交 通 省

# 目

# 次

|                           |    |
|---------------------------|----|
| 港湾統計月報（令和6年（2024年）7月分）の概要 | 1  |
| 第1表 総括表                   | 10 |
| 第2表 入港船舶表                 | 13 |
| 第3表 海上出入貨物表               | 33 |
| 第4表 車種別自動車航送車両台数表         | 51 |
| 第5表 コンテナ個数表               | 57 |

# 港湾統計月報（令和6年（2024年）7月分）の概要

## 1. 調査概要

### （1）調査目的

港湾の実態を明らかにし、港湾の開発、利用及び管理に資することを目的とする。

### （2）調査事項

入港船舶及び海上出入貨物

### （3）調査港湾

港湾調査規則（昭和26年運輸省令第13号）の別表（第3条関係）に掲げる甲種港湾（166港）を対象

### （4）調査期間

令和6年（2024年）7月1日から同年7月31日までの1箇月間

## 2. 集計表利用上の留意点

### （1）入港船舶

調査船舶は、積載貨物、乗客の有無にかかわらず総トン数5トン以上の入港船舶（調査水域に入った船舶）とし、端船その他ろかいのみをもって運転し、又は主としてろかいをもって運転する船舶については、調査対象外とした。また、調査時点は、調査船舶が、調査港湾の調査水域に入り最初の港湾施設（港湾法第2条第6項の認定を受けた港湾施設を含む。以下同じ。）に到着したときとした。

（注）1. 廃船の目的であっても自力で入港したものは、入港船舶とした（用途はその他とした。）。

また、他力で曳航又は上積みされて入港した廃船は、入港船舶としない（ただし、（2）海上出入貨物の貨物の調査対象とした。）。

2. 廃船を曳航してきた船舶は、総トン数が5トン以上であれば調査対象とした。

3. プッシャーバージが入港した場合は、プッシャー（押船）とバージ（台船）を併せて1隻とした。

この総トン数は、一体型プッシャーバージについては、プッシャーとバージの総トン数を併せた総トン数とし、一体型プッシャーバージ以外のプッシャーバージについては、プッシャーのみの総トン数とした。

4. 港湾法第2条第6項……前項第1号から第11号までに掲げる施設（水域施設、外かく施設等）で、港湾区域及び臨港地区内にないものについても、国土交通大臣が港湾管理者の申請によって認定したものは、港湾施設とみなす。

## (2) 海上出入貨物

### (ア) 調査貨物

調査貨物は、船舶及びはしけ等によって調査港湾貨物の港湾区域に出入した貨物とし、次に掲げる貨物については、調査対象外とした。また、調査時点は、出入貨物が港湾施設（水面貯木場を含む。）において荷役されたときとした。

- ① 郵便物、旅客携帯品（手荷物）、船舶から排出されるごみ等
- ② 調査港湾内において浚渫された土砂
- ③ 工事用資材（他の港湾又は調査水域の外（海上）から運搬され、調査水域内の建設現場に投棄されるもの）
- ④ 自動車航送船に積載された自動車の積載貨物

- (注) 1. 調査貨物には、他力で曳航又は上積みされて入港した廃船、調査港湾において建造されて他力で出港した新造船を含む。
2. 調査貨物には、自動車航送船によって輸送する一般の貨物及び商品としての車両（自動車及び自転車、以下同じ。）を含む。
3. 船舶自身が運航上必要とする船舶用品は、燃料、食糧、その他消耗品等であり、調査貨物の各品種に組入れた。

### (イ) 貨物の数量

- ① 貨物の数量は、原則として「フレート・トン」によるが、容積は1. 133立方メートル（40立方フィート）、重量は1,000キログラムを1トンとし、容積と重量のうちいずれか大きい数値とした（小数点以下第1位を四捨五入。）。ただし、商慣習に従っている貨物は、その慣習に従った。
- ② 貨物の数量のうち自動車航送船で運送するバス、トラック、乗用車等（二輪自動車及び自転車を除く。）は、車種別にフレート・トンに換算した（例えば、バス(特大)は75フレート・トン／台、乗用車(普通／小型)は10フレート・トン／台）。
- ③ 商品として運送する車両は、車種別にフレート・トンに換算した。
- ④ コンテナの数量は、「中分類（82品種）」で分類し、その品種ごとにフレート・トンに換算した。ただし、コンテナ自体の質量は含めない。

- (注) 1. 空コンテナを回送した場合は、数量には計上しない。

2. 商品として輸送された空コンテナは、「輸送用容器」とし、フレート・トンによる。

- ⑤ シャーシの数量は、「中分類（82品種）」で分類し、その品種ごとにフレート・トンに換算した。ただし、シャーシ自体の質量は含めない。

- (注) 1. 空シャーシの回送は、空シャーシ自体を貨物とみなし、トラクター付きの場合は「完成自動車」、それ以外は「その他輸送機械」とした。

2. 商品として輸送したシャーシ又は空シャーシ(トラクター付き)のトン数は、トラック及びトラック・トレーラーの車種区分の中から最も近い形態によりフレート・トンに換算した。

(ウ) コンテナの個数

貨物を輸送するために用いられたコンテナ及び回送中の空コンテナの個数とし、T E Uに換算した。ただし、商品としてのコンテナは含めない。なお、数値は単位未満で四捨五入してあるので、計と内数の足し上げは必ずしも一致していない。

コンテナ個数のT E U換算率については以下のとおり。

| コンテナの長さ               | 区分       | T E U  |
|-----------------------|----------|--------|
| 9 フィート未満              | 8 フィート   | 0. 4   |
| 9 フィート以上 1 1 フィート未満   | 1 0 フィート | 0. 5   |
| 1 1 フィート以上 2 0 フィート未満 | 1 2 フィート | 0. 6   |
| 2 0 フィート以上 2 4 フィート未満 | 2 0 フィート | 1. 0   |
| 2 4 フィート以上 3 5 フィート未満 | 2 4 フィート | 1. 2   |
| 3 5 フィート以上 4 0 フィート未満 | 3 5 フィート | 1. 7 5 |
| 4 0 フィート以上 4 5 フィート未満 | 4 0 フィート | 2. 0   |
| 4 5 フィート以上            | 4 5 フィート | 2. 2 5 |

3. 用語

(1) 「商船」とは、客船、貨客船、貨物船（各種専用船及びコンテナ船、RORO船を含む。）及び油送船（タンカー）をいう。

(2) 「自動車航送船（フェリー）」とは、一般旅客定期航路事業として、自動車航送を行う船舶をいう。なお、旧海上運送法において自動車航送貨物定期航路事業として運航され、現行海上運送法において、人の運送をする貨物定期航路事業として運航されている自動車航送船を含む。

(3) 「漁船」とは、次のそれぞれに該当する船舶をいう。

- ① もっぱら漁業に従事する船舶
- ② 漁業に従事する船舶で漁獲物の保蔵又は製造の設備を有するもの
- ③ もっぱら漁場から漁獲物又はその製品を運搬する船舶
- ④ もっぱら漁場に関する試験、調査、指導若しくは練習に従事する船舶又は漁業の取締に従事する船舶であって漁ろう設備を有するもの

(4) 「避難船」とは、船種及び国籍を問わず次の理由によって避難した船舶をいう。

- ① 荒天のため出戻った場合
- ② 荒天を避けるため、予定を変更して寄港した場合
- ③ 海難事故のため、自力又は他力によって入港した場合
- ④ 荒天のため、炭水を消費してその補給のため入港した場合

(5) 「その他」とは、上記以外の船舶をいう（引船、官庁船、軍用船、修理船、工事用船舶等）。

(注) 1. 漁船の登録を受けた船舶であっても、漁獲物以外の物品を運搬する場合又は漁場から市場までの運搬以外の漁獲物を運搬する場合は、その船舶は海上運送を行ったものとし、用途は商船とする。

また、外国漁船（日本船舶以外の船舶）が漁獲物等を貿易のため、調査港湾に運搬した場合も、商船とする。

(注) 2. 入港船舶については、「漁船」、「避難船」、「その他」を、便宜上内航として集計した。

(6) 「外国貿易貨物（外貨）」とは、調査港湾と外国の港湾との間で直接取引のあった出入貨物のことをいう。したがって、調査港湾で一旦陸揚げ（「外貨貨物」の輸入）されそれを内航船舶によって国内の他の港湾で船卸する場合は内貨貨物の移出、調査港湾の入港前に他の国内の港湾で内航船舶によって船積みされた貨物で、調査港湾において通関手続きを行う予定のものは、内国貿易貨物の移入とした（一般にいう二次輸送（外貨であったもの及び将来外貨となる予定の貨物）を指す。）。

(7) 「内国貿易貨物」とは、外国貿易貨物以外のものをいう。

(注) 内国貿易貨物には、①外航船舶に積込む船舶用品、②外航船舶として入港し、内航船舶に資格が変更された場合の積載貨物、③外航船舶によって輸送される内国貿易貨物を含む。

(8) 「コンテナ（コンテナ貨物）」とは、港湾において船卸し又は船積みされる時点の貨物がコンテナに収容されているものをいう。また、「空コンテナ」とは、貨物を収容していないコンテナをいう。

(9) 「シャーシ（シャーシ貨物）」とは、港湾において船卸し又は船積みされる時点の貨物がシャーシ（貨物を運ぶための台車）に積載されたものをいう。また、「オンシャーシ（オンシャーシ貨物）」とは、シャーシにコンテナを積載したものをいう。さらに、「空シャーシ」とは、貨物を積載していないシャーシをいう。

4. 港湾統計月報（令和6年（2024年）7月分）の概況

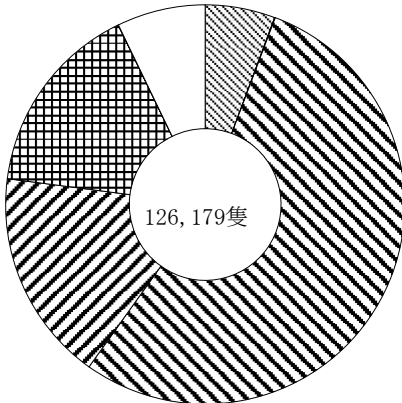
（1）入港船舶

令和6年（2024年）7月の入港船舶の隻数及び総トン数の合計は、126,179隻（前年同月比 3.0%減）、280,575千総トン（0.4%減）であった。これを船舶区分別にみると、外航は、7,198隻（3.6%減）、159,091千総トン（0.3%減）、内航は、90,031隻（2.4%減）、116,758千総トン（0.7%減）であった。

（単位：隻・総トン・%）

| 船舶区分 |        | 隻数      | 前年同月比 | 総トン数        | 前年同月比 |
|------|--------|---------|-------|-------------|-------|
| 外航   | 商船     | 7,154   | 96.4  | 158,513,974 | 99.7  |
|      | 自動車航送船 | 44      | 112.8 | 577,006     | 115.4 |
|      | 計      | 7,198   | 96.4  | 159,090,980 | 99.7  |
| 内航   | 商船     | 68,368  | 97.1  | 69,485,983  | 99.9  |
|      | 自動車航送船 | 21,663  | 99.2  | 47,271,668  | 98.4  |
|      | 計      | 90,031  | 97.6  | 116,757,651 | 99.3  |
| 漁船   |        | 19,893  | 92.7  | 496,787     | 96.1  |
| 避難船  |        | 14      | 38.9  | 21,482      | 87.9  |
| その他  |        | 9,043   | 102.5 | 4,208,304   | 101.9 |
| 合計   |        | 126,179 | 97.0  | 280,575,204 | 99.6  |

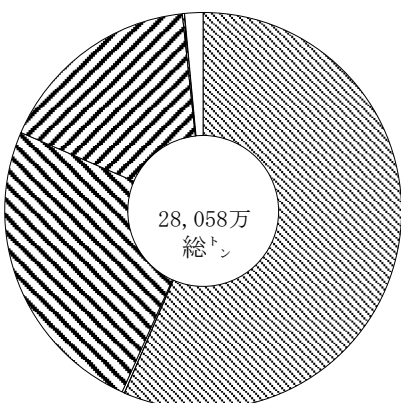
入港船舶隻数構成比



|      |       |
|------|-------|
| 外航商船 | 5.7%  |
| 外航自航 | 0.0%  |
| 内航商船 | 54.2% |
| 内航自航 | 17.2% |
| 漁船   | 15.8% |
| 避難船  | 0.0%  |
| その他  | 7.2%  |

※構成比は小数点以下第2位を四捨五入しているため、合計しても必ずしも100とはならない。

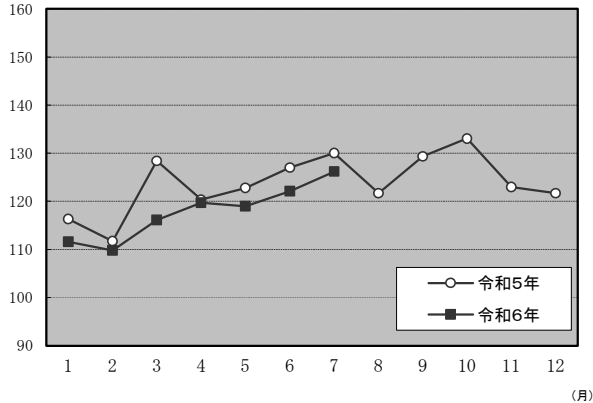
入港船舶総トン数構成比



|      |       |
|------|-------|
| 外航商船 | 56.5% |
| 外航自航 | 0.2%  |
| 内航商船 | 24.8% |
| 内航自航 | 16.8% |
| 漁船   | 0.2%  |
| 避難船  | 0.0%  |
| その他  | 1.5%  |

（千隻）

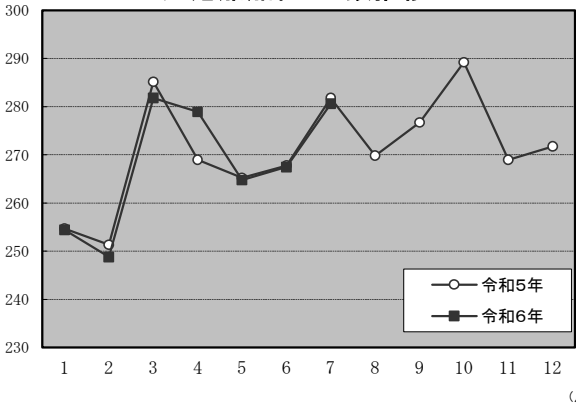
入港船舶隻数推移



（月）

（百万総トン）

入港船舶総トン数推移



（月）

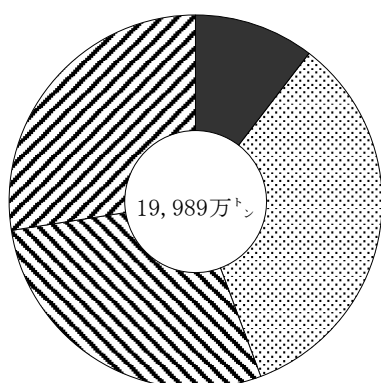
## (2) 海上出入貨物

令和6年（2024年）7月の海上出入貨物の合計は、199,891千トン（0.2%増）であった。  
このうち、外国貿易貨物は、88,604千トン（輸出 20,806千トン、輸入 67,798千トン、1.0%減）、  
内国貿易貨物は、111,287千トン（移出 56,356千トン、移入 54,931千トン、1.2%増）であった。

（単位：千トン・%）

| 貿易状態       | 計        |         | 輸出又は移出   |         | 輸入又は移入   |         |
|------------|----------|---------|----------|---------|----------|---------|
|            |          | 前年同月比   |          | 前年同月比   |          | 前年同月比   |
| 外国貿易貨物     | 88,604   | 99.0    | 20,806   | 97.2    | 67,798   | 99.6    |
| （内 コンテナ）   | (21,071) | (103.0) | (8,087)  | (98.8)  | (12,984) | (105.7) |
| （内 シャーシ）   | (65)     | (82.8)  | (35)     | (80.9)  | (29)     | (85.1)  |
| （内 自動車航送船） | (27)     | (100.1) | (11)     | (97.9)  | (16)     | (101.6) |
| 内国貿易貨物     | 111,287  | 101.2   | 56,356   | 101.5   | 54,931   | 100.9   |
| （内 コンテナ）   | (2,663)  | (104.8) | (1,322)  | (102.2) | (1,340)  | (107.5) |
| （内 シャーシ）   | (6,914)  | (99.2)  | (3,567)  | (101.0) | (3,348)  | (97.3)  |
| （内 自動車航送船） | (35,901) | (102.2) | (17,945) | (102.5) | (17,956) | (101.9) |
| 合計         | 199,891  | 100.2   | 77,163   | 100.3   | 122,728  | 100.2   |

## 海上出入貨物構成比



■ 外国貿易貨物（輸出） 10.4%

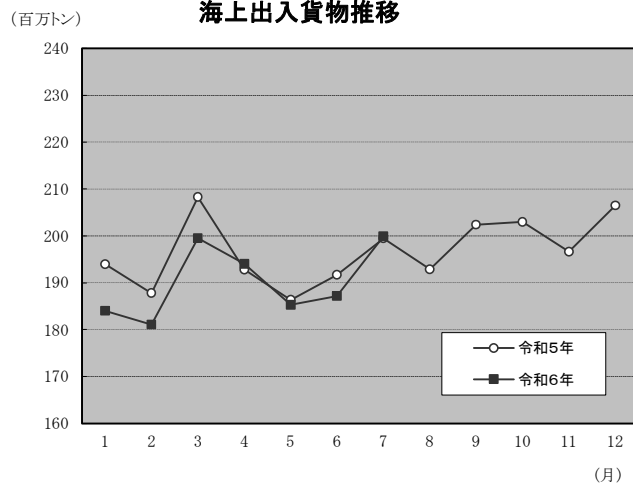
▣ 外国貿易貨物（輸入） 33.9%

▤ 内国貿易貨物（移出） 28.2%

▥ 内国貿易貨物（移入） 27.5%

※構成比は小数点以下第2位を四捨五入しているため、合計しても必ずしも100とはならない。

## 海上出入貨物推移





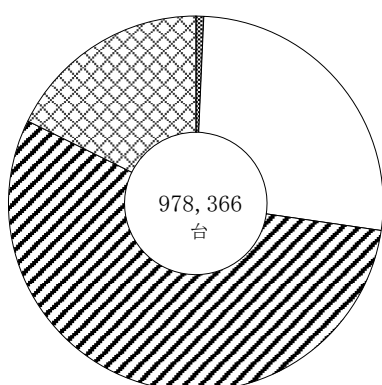
### （３）自動車航送台数

令和6年（２０２４年）７月の自動車航送台数の合計は、978,366台（2.9%増）であった。  
このうち、外国貿易貨物は、337台（輸出 136台、輸入 201台、5.1%減）、  
内国貿易貨物は、978,029台（移出 488,194台、移入 489,835台、2.9%増）であった。

（単位：台・％）

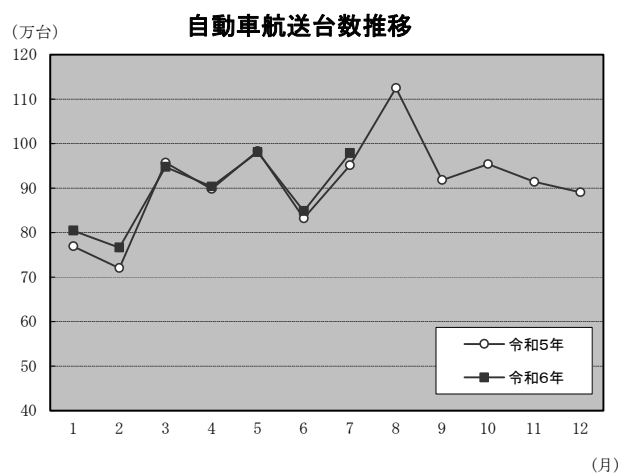
| 貿易状態   | 車種   | 計       |       | 輸出又は移出  |       | 輸入又は移入  |       |
|--------|------|---------|-------|---------|-------|---------|-------|
|        |      |         | 前年同月比 |         | 前年同月比 |         | 前年同月比 |
| 外国貿易貨物 | バス   | 0       | －     | 0       | －     | 0       | －     |
|        | トラック | 0       | －     | 0       | －     | 0       | －     |
|        | 乗用車  | 98      | 83.1  | 40      | 95.2  | 58      | 76.3  |
|        | その他  | 239     | 100.8 | 96      | 98.0  | 143     | 102.9 |
|        | 計    | 337     | 94.9  | 136     | 97.1  | 201     | 93.5  |
| 内国貿易貨物 | バス   | 6,172   | 111.2 | 3,079   | 111.3 | 3,093   | 111.1 |
|        | トラック | 260,720 | 105.0 | 130,525 | 104.9 | 130,195 | 105.0 |
|        | 乗用車  | 537,554 | 101.7 | 267,895 | 101.7 | 269,659 | 101.7 |
|        | その他  | 173,583 | 103.2 | 86,695  | 103.7 | 86,888  | 102.6 |
|        | 計    | 978,029 | 102.9 | 488,194 | 103.0 | 489,835 | 102.8 |
| 合計     |      | 978,366 | 102.9 | 488,330 | 103.0 | 490,036 | 102.8 |

### 自動車航送台数構成比



|        |       |
|--------|-------|
| 外貿バス   | －     |
| 外貿トラック | －     |
| 外貿乗用車  | 0.0%  |
| 外貿その他  | 0.0%  |
| 内貿バス   | 0.6%  |
| 内貿トラック | 26.6% |
| 内貿乗用車  | 54.9% |
| 内貿その他  | 17.7% |

※構成比は小数点以下第2位を四捨五入しているため、合計しても必ずしも100とはならない。



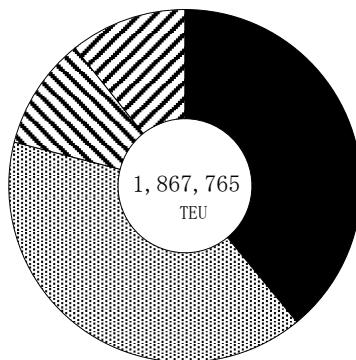
#### (4) コンテナ個数

令和6年（2024年）7月のコンテナ個数の合計は、1,867,765TEU（2.2%増）であった。  
このうち、外国貿易貨物は、1,475,148TEU（輸出 729,349TEU、輸入 745,799TEU、2.2%増）、  
内国貿易貨物は、392,617TEU（移出 192,545TEU、移入 200,072TEU、2.2%増）であった。

（単位：TEU・%）

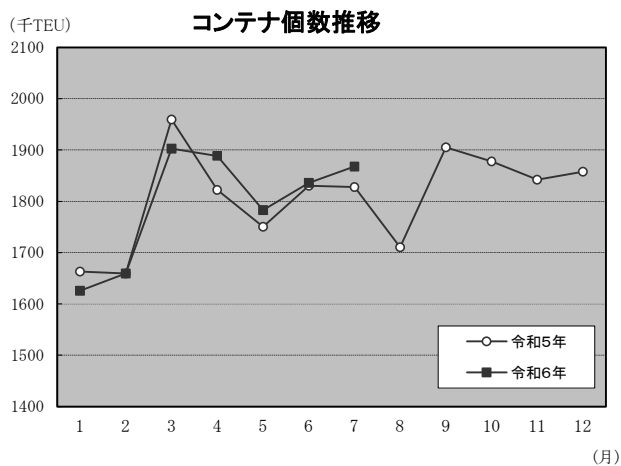
| 貿易状態   | 計         |       | 輸出又は移出  |       | 輸入又は移入  |       |
|--------|-----------|-------|---------|-------|---------|-------|
|        |           | 前年同月比 |         | 前年同月比 |         | 前年同月比 |
| 外国貿易貨物 | 1,475,148 | 102.2 | 729,349 | 102.1 | 745,799 | 102.3 |
| 内国貿易貨物 | 392,617   | 102.2 | 192,545 | 100.2 | 200,072 | 104.2 |
| 合計     | 1,867,765 | 102.2 | 921,894 | 101.7 | 945,871 | 102.7 |

#### コンテナ個数構成比



|             |       |
|-------------|-------|
| ■外国貿易貨物（輸出） | 39.0% |
| ▨外国貿易貨物（輸入） | 39.9% |
| ▤内国貿易貨物（移出） | 10.3% |
| ▥内国貿易貨物（移入） | 10.7% |

※構成比は小数点以下第2位を四捨五入しているため、合計しても必ずしも100とはならない。



## (5) 港湾取扱貨物量（上位20港）

（令和6年（2024年）7月分）

（単位：トン、％）

| 順位 | 港湾名  | 都道府県 | 貨物量        | 前月比   | 前年同月比 |
|----|------|------|------------|-------|-------|
| 1  | 名古屋  | 愛知県  | 13,883,492 | 104.3 | 103.2 |
| 2  | 千葉   | 千葉県  | 10,738,445 | 112.7 | 97.8  |
| 3  | 横浜   | 神奈川県 | 9,028,870  | 106.0 | 109.6 |
| 4  | 北九州  | 福岡県  | 8,768,862  | 105.0 | 101.5 |
| 5  | 神戸   | 兵庫県  | 8,341,203  | 110.1 | 104.0 |
| 6  | 苫小牧  | 北海道  | 8,145,975  | 99.2  | 97.0  |
| 7  | 大阪   | 大阪府  | 7,282,982  | 106.1 | 104.9 |
| 8  | 東京   | 東京都  | 7,116,333  | 100.5 | 101.3 |
| 9  | 水島   | 岡山県  | 6,527,553  | 102.1 | 116.4 |
| 10 | 堺泉北  | 大阪府  | 5,012,594  | 109.0 | 97.2  |
| 11 | 大分   | 大分県  | 4,948,186  | 107.8 | 86.0  |
| 12 | 川崎   | 神奈川県 | 4,741,146  | 126.9 | 82.8  |
| 13 | 木更津  | 千葉県  | 4,614,589  | 107.8 | 86.9  |
| 14 | 鹿島   | 茨城県  | 4,492,582  | 100.4 | 97.1  |
| 15 | 四日市  | 三重県  | 4,287,991  | 93.3  | 95.6  |
| 16 | 茨城   | 茨城県  | 3,924,064  | 128.3 | 110.5 |
| 17 | 喜入   | 鹿児島県 | 3,922,437  | 95.5  | 132.2 |
| 18 | 徳山下松 | 山口県  | 3,532,646  | 110.7 | 102.3 |
| 19 | 福山   | 広島県  | 3,231,241  | 100.3 | 101.9 |
| 20 | 仙台塩釜 | 宮城県  | 3,217,897  | 102.1 | 103.5 |

第 1 表

総括表

第1表

総

| 暦 年        | 港 船   |       |           |       |       |       |           |       |       |       |           |       |
|------------|-------|-------|-----------|-------|-------|-------|-----------|-------|-------|-------|-----------|-------|
|            | 入 合 計 |       |           |       | 外 航   |       |           |       | 内 航   |       |           |       |
|            | 隻数    | 指数    | 総トン数      | 指数    | 隻数    | 指数    | 総トン数      | 指数    | 隻数    | 指数    | 総トン数      | 指数    |
| R2(2020)   | 1,532 | 100   | 3,137,263 | 100   | 89    | 100   | 1,778,668 | 100   | 1,443 | 100   | 1,358,595 | 100   |
| (月平均)      | (128) | (100) | (261,439) | (100) | (7)   | (100) | (148,222) | (100) | (120) | (100) | (113,216) | (100) |
| R元(2019)   | 1,653 | 108   | 3,496,391 | 111   | 97    | 109   | 2,083,425 | 117   | 1,557 | 108   | 1,412,967 | 104   |
| 2(2020)    | 1,532 | 100   | 3,137,263 | 100   | 89    | 100   | 1,778,668 | 100   | 1,443 | 100   | 1,358,595 | 100   |
| 3(2021)    | 1,504 | 98    | 3,107,780 | 99    | 86    | 97    | 1,738,667 | 98    | 1,418 | 98    | 1,369,112 | 101   |
| 4(2022)    | 1,505 | 98    | 3,124,522 | 100   | 83    | 93    | 1,731,101 | 97    | 1,422 | 99    | 1,393,421 | 103   |
| 5(2023)    | 1,487 | 97    | 3,261,673 | 104   | 87    | 98    | 1,867,933 | 105   | 1,400 | 97    | 1,393,740 | 103   |
| (前年比)      | (99)  |       | (104)     |       | (105) |       | (108)     |       | (98)  |       | (100)     |       |
| R5(2023).7 | 130   | 102   | 281,796   | 108   | 7     | 101   | 159,528   | 108   | 123   | 102   | 122,268   | 108   |
| 8          | 122   | 95    | 269,821   | 103   | 7     | 94    | 157,384   | 106   | 115   | 95    | 112,437   | 99    |
| 9          | 129   | 101   | 276,704   | 106   | 7     | 98    | 158,117   | 107   | 122   | 102   | 118,586   | 105   |
| 10         | 133   | 104   | 289,231   | 111   | 7     | 100   | 167,201   | 113   | 126   | 105   | 122,031   | 108   |
| 11         | 123   | 96    | 268,978   | 103   | 7     | 95    | 153,241   | 103   | 116   | 96    | 115,738   | 102   |
| 12         | 122   | 95    | 271,767   | 104   | 7     | 95    | 154,544   | 104   | 115   | 95    | 117,223   | 104   |
| R6(2024).1 | 112   | 87    | 254,370   | 97    | 7     | 91    | 148,023   | 100   | 105   | 87    | 106,347   | 94    |
| 2          | 110   | 86    | 248,794   | 95    | 6     | 87    | 142,681   | 96    | 103   | 86    | 106,113   | 94    |
| 3          | 116   | 91    | 281,804   | 108   | 7     | 99    | 166,509   | 112   | 109   | 90    | 115,295   | 102   |
| 4          | 120   | 94    | 278,909   | 107   | 7     | 99    | 164,692   | 111   | 112   | 94    | 114,217   | 101   |
| 5          | 119   | 93    | 264,726   | 101   | 7     | 94    | 152,248   | 103   | 112   | 93    | 112,477   | 99    |
| 6          | 122   | 96    | 267,468   | 102   | 7     | 95    | 152,100   | 103   | 115   | 96    | 115,368   | 102   |
| 7          | 126   | 99    | 280,575   | 107   | 7     | 97    | 159,091   | 107   | 119   | 99    | 121,484   | 107   |

# 括 表

指数：令和2年＝100  
単位：千隻、千総トン、千トン

| 曆 年           | 海 上 出 入 貨 物 |       |             |       |           |       |             |       |           |       | 調 查<br>對 象<br>港 灣 數 |
|---------------|-------------|-------|-------------|-------|-----------|-------|-------------|-------|-----------|-------|---------------------|
|               | 合 計         |       | 外 國 貿 易 貨 物 |       |           |       | 內 國 貿 易 貨 物 |       |           |       |                     |
|               |             | 指數    | 輸出          | 指數    | 輸入        | 指數    | 移出          | 指數    | 移入        | 指數    |                     |
| R2 (2020)     | 2, 342, 319 | 100   | 247, 945    | 100   | 836, 397  | 100   | 635, 773    | 100   | 622, 204  | 100   | 166                 |
| (月平均)         | (195, 193)  | (100) | (20, 662)   | (100) | (69, 700) | (100) | (52, 981)   | (100) | (51, 850) | (100) | -                   |
| R元 (2019)     | 2, 596, 060 | 111   | 284, 553    | 115   | 925, 624  | 111   | 701, 225    | 110   | 684, 659  | 110   | 161                 |
| 2 (2020)      | 2, 342, 319 | 100   | 247, 945    | 100   | 836, 397  | 100   | 635, 773    | 100   | 622, 204  | 100   | 166                 |
| 3 (2021)      | 2, 445, 998 | 104   | 265, 302    | 107   | 877, 819  | 105   | 658, 617    | 104   | 644, 261  | 104   | 166                 |
| 4 (2022)      | 2, 437, 478 | 104   | 259, 428    | 105   | 877, 363  | 105   | 655, 487    | 103   | 645, 199  | 104   | 166                 |
| 5 (2023)      | 2, 363, 077 | 101   | 253, 408    | 102   | 823, 156  | 98    | 647, 752    | 102   | 638, 761  | 103   | 166                 |
| (前年比)         | (97)        |       | (98)        |       | (94)      |       | (99)        |       | (99)      |       |                     |
| R5 (2023) . 7 | 199, 479    | 102   | 21, 410     | 104   | 68, 098   | 98    | 55, 532     | 105   | 54, 438   | 105   | 166                 |
| 8             | 192, 844    | 99    | 20, 352     | 99    | 68, 392   | 98    | 52, 372     | 99    | 51, 727   | 100   | 166                 |
| 9             | 202, 382    | 104   | 22, 118     | 107   | 69, 840   | 100   | 55, 441     | 105   | 54, 982   | 106   | 166                 |
| 10            | 202, 961    | 104   | 21, 912     | 106   | 69, 316   | 99    | 56, 291     | 106   | 55, 441   | 107   | 166                 |
| 11            | 196, 661    | 101   | 21, 236     | 103   | 66, 224   | 95    | 55, 012     | 104   | 54, 190   | 105   | 166                 |
| 12            | 206, 490    | 106   | 22, 616     | 109   | 71, 324   | 102   | 56, 182     | 106   | 56, 368   | 109   | 166                 |
| R6 (2024) . 1 | 184, 011    | 94    | 18, 096     | 88    | 70, 554   | 101   | 48, 344     | 91    | 47, 017   | 91    | 166                 |
| 2             | 181, 083    | 93    | 20, 002     | 97    | 62, 834   | 90    | 49, 856     | 94    | 48, 391   | 93    | 166                 |
| 3             | 199, 497    | 102   | 22, 583     | 109   | 69, 406   | 100   | 54, 189     | 102   | 53, 319   | 103   | 166                 |
| 4             | 194, 009    | 99    | 20, 718     | 100   | 67, 029   | 96    | 53, 153     | 100   | 53, 108   | 102   | 166                 |
| 5             | 185, 272    | 95    | 19, 279     | 93    | 63, 307   | 91    | 51, 428     | 97    | 51, 258   | 99    | 166                 |
| 6             | 187, 183    | 96    | 21, 040     | 102   | 61, 431   | 88    | 52, 604     | 99    | 52, 108   | 100   | 166                 |
| 7             | 199, 891    | 102   | 20, 806     | 101   | 67, 798   | 97    | 56, 356     | 106   | 54, 931   | 106   | 166                 |

## 第2表

### 入港船舶表

[注] 港湾名の頭書は次のとおりである。

|    |        |
|----|--------|
| ☆印 | 国際戦略港湾 |
| ◎印 | 国際拠点港湾 |
| ○印 | 重要港湾   |
| 無印 | 地方港湾   |

(単位：隻・総トン)

| 都道府県 | 港 湾   | 船舶区分   | 合 計     |             | 外 航   |             | 内 航     |             |
|------|-------|--------|---------|-------------|-------|-------------|---------|-------------|
|      |       |        | 隻 数     | 総トン数        | 隻 数   | 総トン数        | 隻 数     | 総トン数        |
| 合計   |       | 商船     | 75,522  | 227,999,957 | 7,154 | 158,513,974 | 68,368  | 69,485,983  |
|      |       | 自動車航送船 | 21,707  | 47,848,674  | 44    | 577,006     | 21,663  | 47,271,668  |
|      |       | 漁船     | 19,893  | 496,787     | —     | —           | 19,893  | 496,787     |
|      |       | 避難船    | 14      | 21,482      | —     | —           | 14      | 21,482      |
|      |       | その他    | 9,043   | 4,208,304   | —     | —           | 9,043   | 4,208,304   |
|      |       | 計      | 126,179 | 280,575,204 | 7,198 | 159,090,980 | 118,981 | 121,484,224 |
|      |       |        |         |             |       |             |         |             |
| 北海道  | ○ 稚内  | 商船     | 30      | 99,782      | 9     | 20,262      | 21      | 79,520      |
|      |       | 自動車航送船 | 186     | 705,746     | 0     | 0           | 186     | 705,746     |
|      |       | 漁船     | 162     | 10,908      | —     | —           | 162     | 10,908      |
|      |       | 避難船    | 0       | 0           | —     | —           | 0       | 0           |
|      |       | その他    | 21      | 8,079       | —     | —           | 21      | 8,079       |
|      |       | 計      | 399     | 824,515     | 9     | 20,262      | 390     | 804,253     |
|      | ○ 紋別  | 商船     | 28      | 20,368      | 6     | 1,735       | 22      | 18,633      |
|      |       | 自動車航送船 | 0       | 0           | 0     | 0           | 0       | 0           |
|      |       | 漁船     | 1,359   | 32,950      | —     | —           | 1,359   | 32,950      |
|      |       | 避難船    | 0       | 0           | —     | —           | 0       | 0           |
|      |       | その他    | 4       | 4,831       | —     | —           | 4       | 4,831       |
|      |       | 計      | 1,391   | 58,149      | 6     | 1,735       | 1,385   | 56,414      |
|      | ○ 網走  | 商船     | 32      | 19,593      | 1     | 7,481       | 31      | 12,112      |
|      |       | 自動車航送船 | 0       | 0           | 0     | 0           | 0       | 0           |
|      |       | 漁船     | 1,750   | 38,330      | —     | —           | 1,750   | 38,330      |
|      |       | 避難船    | 0       | 0           | —     | —           | 0       | 0           |
|      |       | その他    | 10      | 8,988       | —     | —           | 10      | 8,988       |
|      |       | 計      | 1,792   | 66,911      | 1     | 7,481       | 1,791   | 59,430      |
|      | ○ 根室  | 商船     | 17      | 8,006       | 13    | 973         | 4       | 7,033       |
|      |       | 自動車航送船 | 0       | 0           | 0     | 0           | 0       | 0           |
|      |       | 漁船     | 2,729   | 36,948      | —     | —           | 2,729   | 36,948      |
|      |       | 避難船    | 0       | 0           | —     | —           | 0       | 0           |
|      |       | その他    | 47      | 4,084       | —     | —           | 47      | 4,084       |
|      |       | 計      | 2,793   | 49,038      | 13    | 973         | 2,780   | 48,065      |
|      | ○ 釧路  | 商船     | 286     | 1,333,233   | 29    | 413,710     | 257     | 919,523     |
|      |       | 自動車航送船 | 0       | 0           | 0     | 0           | 0       | 0           |
|      |       | 漁船     | 381     | 94,250      | —     | —           | 381     | 94,250      |
|      |       | 避難船    | 0       | 0           | —     | —           | 0       | 0           |
|      |       | その他    | 25      | 29,339      | —     | —           | 25      | 29,339      |
|      |       | 計      | 692     | 1,456,822   | 29    | 413,710     | 663     | 1,043,112   |
|      | ○ 十勝  | 商船     | 67      | 151,123     | 10    | 112,254     | 57      | 38,869      |
|      |       | 自動車航送船 | 0       | 0           | 0     | 0           | 0       | 0           |
|      |       | 漁船     | 1,106   | 33,565      | —     | —           | 1,106   | 33,565      |
|      |       | 避難船    | 0       | 0           | —     | —           | 0       | 0           |
|      |       | その他    | 8       | 16,866      | —     | —           | 8       | 16,866      |
|      |       | 計      | 1,181   | 201,554     | 10    | 112,254     | 1,171   | 89,300      |
|      | ◎ 苫小牧 | 商船     | 603     | 3,978,356   | 72    | 1,039,180   | 531     | 2,939,176   |
|      |       | 自動車航送船 | 220     | 2,857,285   | 0     | 0           | 220     | 2,857,285   |
|      |       | 漁船     | 215     | 1,828       | —     | —           | 215     | 1,828       |
|      |       | 避難船    | 0       | 0           | —     | —           | 0       | 0           |
|      |       | その他    | 17      | 25,485      | —     | —           | 17      | 25,485      |
|      |       | 計      | 1,055   | 6,862,954   | 72    | 1,039,180   | 983     | 5,823,774   |
|      | ◎ 室蘭  | 商船     | 221     | 1,016,642   | 22    | 687,925     | 199     | 328,717     |
|      |       | 自動車航送船 | 27      | 238,221     | 0     | 0           | 27      | 238,221     |
|      |       | 漁船     | 69      | 483         | —     | —           | 69      | 483         |
|      |       | 避難船    | 9       | 15,889      | —     | —           | 9       | 15,889      |
|      |       | その他    | 71      | 26,759      | —     | —           | 71      | 26,759      |
|      |       | 計      | 397     | 1,297,994   | 22    | 687,925     | 375     | 610,069     |



(単位：隻・総トン)

| 都道府県 | 港 湾     | 船舶区分   | 合 計 |           | 外 航 |         | 内 航 |           |
|------|---------|--------|-----|-----------|-----|---------|-----|-----------|
|      |         |        | 隻 数 | 総トン数      | 隻 数 | 総トン数    | 隻 数 | 総トン数      |
| 北海道  | ○ 函館    | 商船     | 205 | 805,803   | 8   | 245,967 | 197 | 559,836   |
|      |         | 自動車航送船 | 492 | 2,437,260 | 0   | 0       | 492 | 2,437,260 |
|      |         | 漁船     | 94  | 1,171     | —   | —       | 94  | 1,171     |
|      |         | 避難船    | 3   | 4,731     | —   | —       | 3   | 4,731     |
|      |         | その他    | 96  | 208,090   | —   | —       | 96  | 208,090   |
|      |         | 計      | 890 | 3,457,055 | 8   | 245,967 | 882 | 3,211,088 |
|      | ○ 小樽    | 商船     | 251 | 300,364   | 37  | 205,329 | 214 | 95,035    |
|      |         | 自動車航送船 | 54  | 842,680   | 0   | 0       | 54  | 842,680   |
|      |         | 漁船     | 4   | 500       | —   | —       | 4   | 500       |
|      |         | 避難船    | 0   | 0         | —   | —       | 0   | 0         |
|      |         | その他    | 30  | 17,664    | —   | —       | 30  | 17,664    |
|      |         | 計      | 339 | 1,161,208 | 37  | 205,329 | 302 | 955,879   |
|      | ○ 石狩湾新  | 商船     | 99  | 264,179   | 21  | 159,794 | 78  | 104,385   |
|      |         | 自動車航送船 | 0   | 0         | 0   | 0       | 0   | 0         |
|      |         | 漁船     | 0   | 0         | —   | —       | 0   | 0         |
|      |         | 避難船    | 0   | 0         | —   | —       | 0   | 0         |
|      |         | その他    | 22  | 16,608    | —   | —       | 22  | 16,608    |
|      |         | 計      | 121 | 280,787   | 21  | 159,794 | 100 | 120,993   |
|      | ○ 留萌    | 商船     | 19  | 65,423    | 3   | 19,109  | 16  | 46,314    |
|      |         | 自動車航送船 | 0   | 0         | 0   | 0       | 0   | 0         |
|      |         | 漁船     | 97  | 1,455     | —   | —       | 97  | 1,455     |
|      |         | 避難船    | 0   | 0         | —   | —       | 0   | 0         |
|      |         | その他    | 8   | 3,472     | —   | —       | 8   | 3,472     |
|      |         | 計      | 124 | 70,350    | 3   | 19,109  | 121 | 51,241    |
| 青森県  | ○ 青森    | 商船     | 72  | 280,978   | 4   | 147,274 | 68  | 133,704   |
|      |         | 自動車航送船 | 463 | 2,569,551 | 0   | 0       | 463 | 2,569,551 |
|      |         | 漁船     | 0   | 0         | —   | —       | 0   | 0         |
|      |         | 避難船    | 0   | 0         | —   | —       | 0   | 0         |
|      |         | その他    | 12  | 4,162     | —   | —       | 12  | 4,162     |
|      |         | 計      | 547 | 2,854,691 | 4   | 147,274 | 543 | 2,707,417 |
|      | 尻屋岬     | 商船     | 50  | 132,177   | 0   | 0       | 50  | 132,177   |
|      |         | 自動車航送船 | 0   | 0         | 0   | 0       | 0   | 0         |
|      |         | 漁船     | 0   | 0         | —   | —       | 0   | 0         |
|      |         | 避難船    | 0   | 0         | —   | —       | 0   | 0         |
|      |         | その他    | 0   | 0         | —   | —       | 0   | 0         |
|      |         | 計      | 50  | 132,177   | 0   | 0       | 50  | 132,177   |
|      | ○ むつ小川原 | 商船     | 51  | 34,759    | 1   | 1,685   | 50  | 33,074    |
|      |         | 自動車航送船 | 0   | 0         | 0   | 0       | 0   | 0         |
|      |         | 漁船     | 16  | 304       | —   | —       | 16  | 304       |
|      |         | 避難船    | 0   | 0         | —   | —       | 0   | 0         |
|      |         | その他    | 3   | 2,046     | —   | —       | 3   | 2,046     |
|      |         | 計      | 70  | 37,109    | 1   | 1,685   | 69  | 35,424    |
|      | ○ 八戸    | 商船     | 321 | 1,383,861 | 24  | 430,780 | 297 | 953,081   |
|      |         | 自動車航送船 | 86  | 816,713   | 0   | 0       | 86  | 816,713   |
|      |         | 漁船     | 543 | 42,629    | —   | —       | 543 | 42,629    |
|      |         | 避難船    | 0   | 0         | —   | —       | 0   | 0         |
|      |         | その他    | 24  | 10,624    | —   | —       | 24  | 10,624    |
|      |         | 計      | 974 | 2,253,827 | 24  | 430,780 | 950 | 1,823,047 |
| 岩手県  | ○ 久慈    | 商船     | 26  | 15,819    | 1   | 2,586   | 25  | 13,233    |
|      |         | 自動車航送船 | 0   | 0         | 0   | 0       | 0   | 0         |
|      |         | 漁船     | 155 | 2,966     | —   | —       | 155 | 2,966     |
|      |         | 避難船    | 0   | 0         | —   | —       | 0   | 0         |
|      |         | その他    | 0   | 0         | —   | —       | 0   | 0         |
|      |         | 計      | 181 | 18,785    | 1   | 2,586   | 180 | 16,199    |

(単位：隻・総トン)

| 都道府県 | 港 湾    | 船舶区分   | 合 計   |           | 外 航 |           | 内 航   |           |
|------|--------|--------|-------|-----------|-----|-----------|-------|-----------|
|      |        |        | 隻 数   | 総トン数      | 隻 数 | 総トン数      | 隻 数   | 総トン数      |
| 岩手県  | ○ 宮古   | 商船     | 38    | 29,234    | 2   | 25,902    | 36    | 3,332     |
|      |        | 自動車航送船 | 0     | 0         | 0   | 0         | 0     | 0         |
|      |        | 漁船     | 116   | 1,731     | —   | —         | 116   | 1,731     |
|      |        | 避難船    | 0     | 0         | —   | —         | 0     | 0         |
|      |        | その他    | 8     | 9,766     | —   | —         | 8     | 9,766     |
|      |        | 計      | 162   | 40,731    | 2   | 25,902    | 160   | 14,829    |
|      | ○ 釜石   | 商船     | 57    | 249,885   | 6   | 174,599   | 51    | 75,286    |
|      |        | 自動車航送船 | 0     | 0         | 0   | 0         | 0     | 0         |
|      |        | 漁船     | 135   | 2,160     | —   | —         | 135   | 2,160     |
|      |        | 避難船    | 0     | 0         | —   | —         | 0     | 0         |
|      |        | その他    | 3     | 1,950     | —   | —         | 3     | 1,950     |
|      |        | 計      | 195   | 253,995   | 6   | 174,599   | 189   | 79,396    |
|      | ○ 大船渡  | 商船     | 35    | 69,782    | 2   | 13,555    | 33    | 56,227    |
|      |        | 自動車航送船 | 0     | 0         | 0   | 0         | 0     | 0         |
|      |        | 漁船     | 805   | 9,869     | —   | —         | 805   | 9,869     |
|      |        | 避難船    | 0     | 0         | —   | —         | 0     | 0         |
|      |        | その他    | 5     | 2,590     | —   | —         | 5     | 2,590     |
|      |        | 計      | 845   | 82,241    | 2   | 13,555    | 843   | 68,686    |
| 宮城県  | ◎ 仙台塩釜 | 商船     | 2,152 | 4,888,277 | 82  | 1,415,523 | 2,070 | 3,472,754 |
|      |        | 自動車航送船 | 137   | 467,471   | 0   | 0         | 137   | 467,471   |
|      |        | 漁船     | 3     | 2,262     | —   | —         | 3     | 2,262     |
|      |        | 避難船    | 0     | 0         | —   | —         | 0     | 0         |
|      |        | その他    | 16    | 15,356    | —   | —         | 16    | 15,356    |
|      |        | 計      | 2,308 | 5,373,366 | 82  | 1,415,523 | 2,226 | 3,957,843 |
| 秋田県  | ○ 能代   | 商船     | 28    | 261,245   | 6   | 226,324   | 22    | 34,921    |
|      |        | 自動車航送船 | 0     | 0         | 0   | 0         | 0     | 0         |
|      |        | 漁船     | 0     | 0         | —   | —         | 0     | 0         |
|      |        | 避難船    | 0     | 0         | —   | —         | 0     | 0         |
|      |        | その他    | 2     | 4,842     | —   | —         | 2     | 4,842     |
|      |        | 計      | 30    | 266,087   | 6   | 226,324   | 24    | 39,763    |
|      | ○ 船川   | 商船     | 14    | 18,269    | 0   | 0         | 14    | 18,269    |
|      |        | 自動車航送船 | 0     | 0         | 0   | 0         | 0     | 0         |
|      |        | 漁船     | 19    | 1,031     | —   | —         | 19    | 1,031     |
|      |        | 避難船    | 0     | 0         | —   | —         | 0     | 0         |
|      |        | その他    | 0     | 0         | —   | —         | 0     | 0         |
|      |        | 計      | 33    | 19,300    | 0   | 0         | 33    | 19,300    |
|      | ○ 秋田   | 商船     | 105   | 403,987   | 20  | 189,637   | 85    | 214,350   |
|      |        | 自動車航送船 | 52    | 947,908   | 0   | 0         | 52    | 947,908   |
|      |        | 漁船     | 69    | 974       | —   | —         | 69    | 974       |
|      |        | 避難船    | 0     | 0         | —   | —         | 0     | 0         |
|      |        | その他    | 17    | 7,335     | —   | —         | 17    | 7,335     |
|      |        | 計      | 243   | 1,360,204 | 20  | 189,637   | 223   | 1,170,567 |
| 山形県  | ○ 酒田   | 商船     | 50    | 208,471   | 9   | 127,603   | 41    | 80,868    |
|      |        | 自動車航送船 | 0     | 0         | 0   | 0         | 0     | 0         |
|      |        | 漁船     | 71    | 2,836     | —   | —         | 71    | 2,836     |
|      |        | 避難船    | 0     | 0         | —   | —         | 0     | 0         |
|      |        | その他    | 31    | 7,539     | —   | —         | 31    | 7,539     |
|      |        | 計      | 152   | 218,846   | 9   | 127,603   | 143   | 91,243    |
| 福島県  | ○ 相馬   | 商船     | 95    | 488,604   | 10  | 416,073   | 85    | 72,531    |
|      |        | 自動車航送船 | 0     | 0         | 0   | 0         | 0     | 0         |
|      |        | 漁船     | 0     | 0         | —   | —         | 0     | 0         |
|      |        | 避難船    | 0     | 0         | —   | —         | 0     | 0         |
|      |        | その他    | 22    | 4,950     | —   | —         | 22    | 4,950     |
|      |        | 計      | 117   | 493,554   | 10  | 416,073   | 107   | 77,481    |

(単位：隻・総トン)

| 都道府県 | 港 湾   | 船舶区分   | 合 計   |            | 外 航 |            | 内 航   |           |
|------|-------|--------|-------|------------|-----|------------|-------|-----------|
|      |       |        | 隻 数   | 総トン数       | 隻 数 | 総トン数       | 隻 数   | 総トン数      |
| 福島県  | ○ 小名浜 | 商船     | 320   | 1,561,344  | 37  | 842,705    | 283   | 718,639   |
|      |       | 自動車航送船 | 0     | 0          | 0   | 0          | 0     | 0         |
|      |       | 漁船     | 69    | 1,945      | —   | —          | 69    | 1,945     |
|      |       | 避難船    | 0     | 0          | —   | —          | 0     | 0         |
|      |       | その他    | 61    | 15,432     | —   | —          | 61    | 15,432    |
|      |       | 計      | 450   | 1,578,721  | 37  | 842,705    | 413   | 736,016   |
| 茨城県  | ○ 茨城  | 商船     | 263   | 4,135,468  | 83  | 3,061,011  | 180   | 1,074,457 |
|      |       | 自動車航送船 | 52    | 658,174    | 0   | 0          | 52    | 658,174   |
|      |       | 漁船     | 0     | 0          | —   | —          | 0     | 0         |
|      |       | 避難船    | 0     | 0          | —   | —          | 0     | 0         |
|      |       | その他    | 35    | 7,016      | —   | —          | 35    | 7,016     |
|      |       | 計      | 350   | 4,800,658  | 83  | 3,061,011  | 267   | 1,739,647 |
|      | ○ 鹿島  | 商船     | 804   | 4,772,040  | 127 | 3,851,684  | 677   | 920,356   |
|      |       | 自動車航送船 | 0     | 0          | 0   | 0          | 0     | 0         |
|      |       | 漁船     | 0     | 0          | —   | —          | 0     | 0         |
|      |       | 避難船    | 0     | 0          | —   | —          | 0     | 0         |
|      |       | その他    | 0     | 0          | —   | —          | 0     | 0         |
|      |       | 計      | 804   | 4,772,040  | 127 | 3,851,684  | 677   | 920,356   |
| 千葉県  | ○ 木更津 | 商船     | 886   | 3,989,007  | 78  | 3,348,894  | 808   | 640,113   |
|      |       | 自動車航送船 | 0     | 0          | 0   | 0          | 0     | 0         |
|      |       | 漁船     | 0     | 0          | —   | —          | 0     | 0         |
|      |       | 避難船    | 0     | 0          | —   | —          | 0     | 0         |
|      |       | その他    | 294   | 45,810     | —   | —          | 294   | 45,810    |
|      |       | 計      | 1,180 | 4,034,817  | 78  | 3,348,894  | 1,102 | 685,923   |
|      | ◎ 千葉  | 商船     | 3,560 | 11,379,480 | 268 | 6,993,280  | 3,292 | 4,386,200 |
|      |       | 自動車航送船 | 0     | 0          | 0   | 0          | 0     | 0         |
|      |       | 漁船     | 0     | 0          | —   | —          | 0     | 0         |
|      |       | 避難船    | 0     | 0          | —   | —          | 0     | 0         |
|      |       | その他    | 279   | 36,618     | —   | —          | 279   | 36,618    |
|      |       | 計      | 3,839 | 11,416,098 | 268 | 6,993,280  | 3,571 | 4,422,818 |
| 東京都  | ☆ 東京  | 商船     | 1,730 | 12,447,031 | 404 | 8,719,001  | 1,326 | 3,728,030 |
|      |       | 自動車航送船 | 31    | 391,716    | 0   | 0          | 31    | 391,716   |
|      |       | 漁船     | 2     | 306        | —   | —          | 2     | 306       |
|      |       | 避難船    | 0     | 0          | —   | —          | 0     | 0         |
|      |       | その他    | 141   | 110,929    | —   | —          | 141   | 110,929   |
|      |       | 計      | 1,904 | 12,949,982 | 404 | 8,719,001  | 1,500 | 4,230,981 |
| 神奈川県 | ☆ 川崎  | 商船     | 1,357 | 5,811,768  | 159 | 4,030,663  | 1,198 | 1,781,105 |
|      |       | 自動車航送船 | 0     | 0          | 0   | 0          | 0     | 0         |
|      |       | 漁船     | 0     | 0          | —   | —          | 0     | 0         |
|      |       | 避難船    | 0     | 0          | —   | —          | 0     | 0         |
|      |       | その他    | 17    | 16,201     | —   | —          | 17    | 16,201    |
|      |       | 計      | 1,374 | 5,827,969  | 159 | 4,030,663  | 1,215 | 1,797,306 |
|      | ☆ 横浜  | 商船     | 2,174 | 24,277,390 | 728 | 21,172,751 | 1,446 | 3,104,639 |
|      |       | 自動車航送船 | 0     | 0          | 0   | 0          | 0     | 0         |
|      |       | 漁船     | 0     | 0          | —   | —          | 0     | 0         |
|      |       | 避難船    | 0     | 0          | —   | —          | 0     | 0         |
|      |       | その他    | 276   | 592,105    | —   | —          | 276   | 592,105   |
|      |       | 計      | 2,450 | 24,869,495 | 728 | 21,172,751 | 1,722 | 3,696,744 |
|      | ○ 横須賀 | 商船     | 300   | 1,082,639  | 4   | 99,135     | 296   | 983,504   |
|      |       | 自動車航送船 | 233   | 1,132,515  | 0   | 0          | 233   | 1,132,515 |
|      |       | 漁船     | 4     | 76         | —   | —          | 4     | 76        |
|      |       | 避難船    | 0     | 0          | —   | —          | 0     | 0         |
|      |       | その他    | 606   | 291,839    | —   | —          | 606   | 291,839   |
|      |       | 計      | 1,143 | 2,507,069  | 4   | 99,135     | 1,139 | 2,407,934 |

(単位：隻・総トン)

| 都道府県 | 港 湾    | 船舶区分   | 合 計 |           | 外 航 |           | 内 航 |           |
|------|--------|--------|-----|-----------|-----|-----------|-----|-----------|
|      |        |        | 隻 数 | 総トン数      | 隻 数 | 総トン数      | 隻 数 | 総トン数      |
| 新潟県  | ◎ 新潟   | 商船     | 418 | 1,410,383 | 65  | 1,086,180 | 353 | 324,203   |
|      |        | 自動車航送船 | 212 | 1,804,611 | 0   | 0         | 212 | 1,804,611 |
|      |        | 漁船     | 46  | 309       | —   | —         | 46  | 309       |
|      |        | 避難船    | 0   | 0         | —   | —         | 0   | 0         |
|      |        | その他    | 69  | 80,475    | —   | —         | 69  | 80,475    |
|      |        | 計      | 745 | 3,295,778 | 65  | 1,086,180 | 680 | 2,209,598 |
|      | 柏崎     | 商船     | 25  | 18,027    | 1   | 1,584     | 24  | 16,443    |
|      |        | 自動車航送船 | 0   | 0         | 0   | 0         | 0   | 0         |
|      |        | 漁船     | 13  | 197       | —   | —         | 13  | 197       |
|      |        | 避難船    | 0   | 0         | —   | —         | 0   | 0         |
|      |        | その他    | 2   | 101       | —   | —         | 2   | 101       |
|      |        | 計      | 40  | 18,325    | 1   | 1,584     | 39  | 16,741    |
|      | ○ 直江津  | 商船     | 51  | 432,052   | 20  | 365,103   | 31  | 66,949    |
|      |        | 自動車航送船 | 50  | 124,150   | 0   | 0         | 50  | 124,150   |
|      |        | 漁船     | 0   | 0         | —   | —         | 0   | 0         |
|      |        | 避難船    | 0   | 0         | —   | —         | 0   | 0         |
|      |        | その他    | 9   | 1,506     | —   | —         | 9   | 1,506     |
|      |        | 計      | 110 | 557,708   | 20  | 365,103   | 90  | 192,605   |
|      | 姫川     | 商船     | 85  | 231,662   | 6   | 45,768    | 79  | 185,894   |
|      |        | 自動車航送船 | 0   | 0         | 0   | 0         | 0   | 0         |
|      |        | 漁船     | 51  | 562       | —   | —         | 51  | 562       |
|      |        | 避難船    | 0   | 0         | —   | —         | 0   | 0         |
|      |        | その他    | 12  | 5,054     | —   | —         | 12  | 5,054     |
|      |        | 計      | 148 | 237,278   | 6   | 45,768    | 142 | 191,510   |
|      | ○ 両津   | 商船     | 214 | 56,338    | 0   | 0         | 214 | 56,338    |
|      |        | 自動車航送船 | 155 | 870,950   | 0   | 0         | 155 | 870,950   |
|      |        | 漁船     | 0   | 0         | —   | —         | 0   | 0         |
|      |        | 避難船    | 0   | 0         | —   | —         | 0   | 0         |
|      |        | その他    | 0   | 0         | —   | —         | 0   | 0         |
|      |        | 計      | 369 | 927,288   | 0   | 0         | 369 | 927,288   |
|      | ○ 小木   | 商船     | 1   | 4,011     | 0   | 0         | 1   | 4,011     |
|      |        | 自動車航送船 | 50  | 124,150   | 0   | 0         | 50  | 124,150   |
|      |        | 漁船     | 0   | 0         | —   | —         | 0   | 0         |
|      |        | 避難船    | 0   | 0         | —   | —         | 0   | 0         |
|      |        | その他    | 0   | 0         | —   | —         | 0   | 0         |
|      |        | 計      | 51  | 128,161   | 0   | 0         | 51  | 128,161   |
| 富山県  | ◎ 伏木富山 | 商船     | 123 | 955,647   | 70  | 821,937   | 53  | 133,710   |
|      |        | 自動車航送船 | 0   | 0         | 0   | 0         | 0   | 0         |
|      |        | 漁船     | 124 | 1,202     | —   | —         | 124 | 1,202     |
|      |        | 避難船    | 0   | 0         | —   | —         | 0   | 0         |
|      |        | その他    | 7   | 1,020     | —   | —         | 7   | 1,020     |
|      |        | 計      | 254 | 957,869   | 70  | 821,937   | 184 | 135,932   |
| 石川県  | ○ 七尾   | 商船     | 38  | 216,272   | 7   | 195,483   | 31  | 20,789    |
|      |        | 自動車航送船 | 0   | 0         | 0   | 0         | 0   | 0         |
|      |        | 漁船     | 0   | 0         | —   | —         | 0   | 0         |
|      |        | 避難船    | 0   | 0         | —   | —         | 0   | 0         |
|      |        | その他    | 58  | 8,644     | —   | —         | 58  | 8,644     |
|      |        | 計      | 96  | 224,916   | 7   | 195,483   | 89  | 29,433    |
|      | ○ 金沢   | 商船     | 81  | 396,163   | 32  | 269,327   | 49  | 126,836   |
|      |        | 自動車航送船 | 0   | 0         | 0   | 0         | 0   | 0         |
|      |        | 漁船     | 74  | 8,428     | —   | —         | 74  | 8,428     |
|      |        | 避難船    | 0   | 0         | —   | —         | 0   | 0         |
|      |        | その他    | 10  | 11,866    | —   | —         | 10  | 11,866    |
|      |        | 計      | 165 | 416,457   | 32  | 269,327   | 133 | 147,130   |

(単位：隻・総トン)

| 都道府県 | 港 湾    | 船舶区分   | 合 計 |           | 外 航 |           | 内 航 |           |
|------|--------|--------|-----|-----------|-----|-----------|-----|-----------|
|      |        |        | 隻 数 | 総トン数      | 隻 数 | 総トン数      | 隻 数 | 総トン数      |
| 福井県  | 福井     | 商船     | 103 | 102,501   | 6   | 22,792    | 97  | 79,709    |
|      |        | 自動車航送船 | 0   | 0         | 0   | 0         | 0   | 0         |
|      |        | 漁船     | 9   | 351       | —   | —         | 9   | 351       |
|      |        | 避難船    | 0   | 0         | —   | —         | 0   | 0         |
|      |        | その他    | 4   | 420       | —   | —         | 4   | 420       |
|      |        | 計      | 116 | 103,272   | 6   | 22,792    | 110 | 80,480    |
|      | ○ 敦賀   | 商船     | 85  | 940,718   | 22  | 495,372   | 63  | 445,346   |
|      |        | 自動車航送船 | 36  | 630,545   | 0   | 0         | 36  | 630,545   |
|      |        | 漁船     | 6   | 990       | —   | —         | 6   | 990       |
|      |        | 避難船    | 0   | 0         | —   | —         | 0   | 0         |
|      |        | その他    | 46  | 16,199    | —   | —         | 46  | 16,199    |
|      |        | 計      | 173 | 1,588,452 | 22  | 495,372   | 151 | 1,093,080 |
|      | 内浦     | 商船     | 5   | 6,042     | 4   | 5,543     | 1   | 499       |
|      |        | 自動車航送船 | 0   | 0         | 0   | 0         | 0   | 0         |
|      |        | 漁船     | 0   | 0         | —   | —         | 0   | 0         |
|      |        | 避難船    | 0   | 0         | —   | —         | 0   | 0         |
|      |        | その他    | 0   | 0         | —   | —         | 0   | 0         |
|      |        | 計      | 5   | 6,042     | 4   | 5,543     | 1   | 499       |
| 静岡県  | 沼津     | 商船     | 131 | 15,520    | 0   | 0         | 131 | 15,520    |
|      |        | 自動車航送船 | 0   | 0         | 0   | 0         | 0   | 0         |
|      |        | 漁船     | 14  | 271       | —   | —         | 14  | 271       |
|      |        | 避難船    | 0   | 0         | —   | —         | 0   | 0         |
|      |        | その他    | 0   | 0         | —   | —         | 0   | 0         |
|      |        | 計      | 145 | 15,791    | 0   | 0         | 145 | 15,791    |
|      | ○ 田子の浦 | 商船     | 123 | 223,268   | 4   | 90,804    | 119 | 132,464   |
|      |        | 自動車航送船 | 0   | 0         | 0   | 0         | 0   | 0         |
|      |        | 漁船     | 0   | 0         | —   | —         | 0   | 0         |
|      |        | 避難船    | 0   | 0         | —   | —         | 0   | 0         |
|      |        | その他    | 0   | 0         | —   | —         | 0   | 0         |
|      |        | 計      | 123 | 223,268   | 4   | 90,804    | 119 | 132,464   |
|      | ◎ 清水   | 商船     | 477 | 3,916,969 | 137 | 3,334,382 | 340 | 582,587   |
|      |        | 自動車航送船 | 109 | 169,386   | 0   | 0         | 109 | 169,386   |
|      |        | 漁船     | 10  | 4,403     | —   | —         | 10  | 4,403     |
|      |        | 避難船    | 0   | 0         | —   | —         | 0   | 0         |
|      |        | その他    | 50  | 29,406    | —   | —         | 50  | 29,406    |
|      |        | 計      | 646 | 4,120,164 | 137 | 3,334,382 | 509 | 785,782   |
|      | 大井川    | 商船     | 103 | 121,291   | 2   | 5,387     | 101 | 115,904   |
|      |        | 自動車航送船 | 0   | 0         | 0   | 0         | 0   | 0         |
|      |        | 漁船     | 221 | 1,417     | —   | —         | 221 | 1,417     |
|      |        | 避難船    | 0   | 0         | —   | —         | 0   | 0         |
|      |        | その他    | 0   | 0         | —   | —         | 0   | 0         |
|      |        | 計      | 324 | 122,708   | 2   | 5,387     | 322 | 117,321   |
|      | ○ 御前崎  | 商船     | 56  | 669,436   | 19  | 645,757   | 37  | 23,679    |
|      |        | 自動車航送船 | 0   | 0         | 0   | 0         | 0   | 0         |
|      |        | 漁船     | 147 | 6,072     | —   | —         | 147 | 6,072     |
|      |        | 避難船    | 0   | 0         | —   | —         | 0   | 0         |
|      |        | その他    | 47  | 9,134     | —   | —         | 47  | 9,134     |
|      |        | 計      | 250 | 684,642   | 19  | 645,757   | 231 | 38,885    |
| 愛知県  | ○ 三河   | 商船     | 511 | 3,485,553 | 87  | 2,369,740 | 424 | 1,115,813 |
|      |        | 自動車航送船 | 0   | 0         | 0   | 0         | 0   | 0         |
|      |        | 漁船     | 16  | 224       | —   | —         | 16  | 224       |
|      |        | 避難船    | 0   | 0         | —   | —         | 0   | 0         |
|      |        | その他    | 72  | 7,228     | —   | —         | 72  | 7,228     |
|      |        | 計      | 599 | 3,493,005 | 87  | 2,369,740 | 512 | 1,123,265 |

(単位：隻・総トン)

| 都道府県 | 港 湾   | 船舶区分   | 合 計   |            | 外 航 |            | 内 航   |           |
|------|-------|--------|-------|------------|-----|------------|-------|-----------|
|      |       |        | 隻 数   | 総トン数       | 隻 数 | 総トン数       | 隻 数   | 総トン数      |
| 愛知県  | ○ 衣浦  | 商船     | 272   | 1,535,091  | 41  | 1,206,276  | 231   | 328,815   |
|      |       | 自動車航送船 | 0     | 0          | 0   | 0          | 0     | 0         |
|      |       | 漁船     | 132   | 1,560      | —   | —          | 132   | 1,560     |
|      |       | 避難船    | 0     | 0          | —   | —          | 0     | 0         |
|      |       | その他    | 60    | 2,842      | —   | —          | 60    | 2,842     |
|      |       | 計      | 464   | 1,539,493  | 41  | 1,206,276  | 423   | 333,217   |
|      | 常滑    | 商船     | 321   | 65,950     | 0   | 0          | 321   | 65,950    |
|      |       | 自動車航送船 | 0     | 0          | 0   | 0          | 0     | 0         |
|      |       | 漁船     | 28    | 392        | —   | —          | 28    | 392       |
|      |       | 避難船    | 0     | 0          | —   | —          | 0     | 0         |
|      |       | その他    | 101   | 2,237      | —   | —          | 101   | 2,237     |
|      |       | 計      | 450   | 68,579     | 0   | 0          | 450   | 68,579    |
|      | ◎ 名古屋 | 商船     | 2,366 | 18,682,031 | 634 | 15,330,610 | 1,732 | 3,351,421 |
|      |       | 自動車航送船 | 16    | 252,456    | 0   | 0          | 16    | 252,456   |
|      |       | 漁船     | 0     | 0          | —   | —          | 0     | 0         |
|      |       | 避難船    | 0     | 0          | —   | —          | 0     | 0         |
|      |       | その他    | 97    | 9,976      | —   | —          | 97    | 9,976     |
|      |       | 計      | 2,479 | 18,944,463 | 634 | 15,330,610 | 1,845 | 3,613,853 |
| 三重県  | ◎ 四日市 | 商船     | 1,341 | 5,609,641  | 128 | 4,206,982  | 1,213 | 1,402,659 |
|      |       | 自動車航送船 | 0     | 0          | 0   | 0          | 0     | 0         |
|      |       | 漁船     | 0     | 0          | —   | —          | 0     | 0         |
|      |       | 避難船    | 0     | 0          | —   | —          | 0     | 0         |
|      |       | その他    | 98    | 12,856     | —   | —          | 98    | 12,856    |
|      |       | 計      | 1,439 | 5,622,497  | 128 | 4,206,982  | 1,311 | 1,415,515 |
|      | ○ 津松阪 | 商船     | 138   | 139,916    | 5   | 36,539     | 133   | 103,377   |
|      |       | 自動車航送船 | 313   | 38,812     | 0   | 0          | 313   | 38,812    |
|      |       | 漁船     | 111   | 555        | —   | —          | 111   | 555       |
|      |       | 避難船    | 0     | 0          | —   | —          | 0     | 0         |
|      |       | その他    | 3     | 954        | —   | —          | 3     | 954       |
|      |       | 計      | 565   | 180,237    | 5   | 36,539     | 560   | 143,698   |
|      | 吉津    | 商船     | 38    | 47,727     | 0   | 0          | 38    | 47,727    |
|      |       | 自動車航送船 | 0     | 0          | 0   | 0          | 0     | 0         |
|      |       | 漁船     | 138   | 1,922      | —   | —          | 138   | 1,922     |
|      |       | 避難船    | 0     | 0          | —   | —          | 0     | 0         |
|      |       | その他    | 0     | 0          | —   | —          | 0     | 0         |
|      |       | 計      | 176   | 49,649     | 0   | 0          | 176   | 49,649    |
|      | ○ 尾鷲  | 商船     | 10    | 3,978      | 0   | 0          | 10    | 3,978     |
|      |       | 自動車航送船 | 0     | 0          | 0   | 0          | 0     | 0         |
|      |       | 漁船     | 254   | 1,325      | —   | —          | 254   | 1,325     |
|      |       | 避難船    | 0     | 0          | —   | —          | 0     | 0         |
|      |       | その他    | 45    | 8,594      | —   | —          | 45    | 8,594     |
|      |       | 計      | 309   | 13,897     | 0   | 0          | 309   | 13,897    |
|      | 鵜殿    | 商船     | 23    | 11,282     | 0   | 0          | 23    | 11,282    |
|      |       | 自動車航送船 | 0     | 0          | 0   | 0          | 0     | 0         |
|      |       | 漁船     | 45    | 676        | —   | —          | 45    | 676       |
|      |       | 避難船    | 0     | 0          | —   | —          | 0     | 0         |
|      |       | その他    | 0     | 0          | —   | —          | 0     | 0         |
|      |       | 計      | 68    | 11,958     | 0   | 0          | 68    | 11,958    |
| 京都府  | ○ 舞鶴  | 商船     | 55    | 326,840    | 21  | 258,188    | 34    | 68,652    |
|      |       | 自動車航送船 | 28    | 473,116    | 0   | 0          | 28    | 473,116   |
|      |       | 漁船     | 155   | 3,900      | —   | —          | 155   | 3,900     |
|      |       | 避難船    | 0     | 0          | —   | —          | 0     | 0         |
|      |       | その他    | 90    | 86,554     | —   | —          | 90    | 86,554    |
|      |       | 計      | 328   | 890,410    | 21  | 258,188    | 307   | 632,222   |

(単位：隻・総トン)

| 都道府県 | 港 湾      | 船舶区分   | 合 計   |            | 外 航 |            | 内 航   |           |
|------|----------|--------|-------|------------|-----|------------|-------|-----------|
|      |          |        | 隻 数   | 総トン数       | 隻 数 | 総トン数       | 隻 数   | 総トン数      |
| 京都府  | 宮津       | 商船     | 1     | 7,341      | 1   | 7,341      | 0     | 0         |
|      |          | 自動車航送船 | 0     | 0          | 0   | 0          | 0     | 0         |
|      |          | 漁船     | 0     | 0          | —   | —          | 0     | 0         |
|      |          | 避難船    | 0     | 0          | —   | —          | 0     | 0         |
|      |          | その他    | 14    | 364        | —   | —          | 14    | 364       |
|      |          | 計      | 15    | 7,705      | 1   | 7,341      | 14    | 364       |
| 大阪府  | 泉州       | 商船     | 520   | 133,260    | 0   | 0          | 520   | 133,260   |
|      |          | 自動車航送船 | 0     | 0          | 0   | 0          | 0     | 0         |
|      |          | 漁船     | 0     | 0          | —   | —          | 0     | 0         |
|      |          | 避難船    | 0     | 0          | —   | —          | 0     | 0         |
|      |          | その他    | 0     | 0          | —   | —          | 0     | 0         |
|      |          | 計      | 520   | 133,260    | 0   | 0          | 520   | 133,260   |
|      | ○ 阪南     | 商船     | 117   | 87,483     | 2   | 14,030     | 115   | 73,453    |
|      |          | 自動車航送船 | 0     | 0          | 0   | 0          | 0     | 0         |
|      |          | 漁船     | 165   | 1,320      | —   | —          | 165   | 1,320     |
|      |          | 避難船    | 0     | 0          | —   | —          | 0     | 0         |
|      |          | その他    | 192   | 127,740    | —   | —          | 192   | 127,740   |
|      |          | 計      | 474   | 216,543    | 2   | 14,030     | 472   | 202,513   |
|      | ◎ 堺泉北    | 商船     | 2,204 | 5,935,393  | 153 | 3,631,654  | 2,051 | 2,303,739 |
|      |          | 自動車航送船 | 69    | 1,106,760  | 0   | 0          | 69    | 1,106,760 |
|      |          | 漁船     | 0     | 0          | —   | —          | 0     | 0         |
|      |          | 避難船    | 0     | 0          | —   | —          | 0     | 0         |
|      |          | その他    | 155   | 56,952     | —   | —          | 155   | 56,952    |
|      |          | 計      | 2,428 | 7,099,105  | 153 | 3,631,654  | 2,275 | 3,467,451 |
|      | ☆ 大阪     | 商船     | 1,609 | 6,827,018  | 371 | 5,317,640  | 1,238 | 1,509,378 |
|      |          | 自動車航送船 | 166   | 2,614,056  | 18  | 372,614    | 148   | 2,241,442 |
|      |          | 漁船     | 0     | 0          | —   | —          | 0     | 0         |
|      |          | 避難船    | 0     | 0          | —   | —          | 0     | 0         |
|      |          | その他    | 44    | 79,990     | —   | —          | 44    | 79,990    |
|      |          | 計      | 1,819 | 9,521,064  | 389 | 5,690,254  | 1,430 | 3,830,810 |
| 兵庫県  | ○ 尼崎西宮芦屋 | 商船     | 326   | 357,984    | 4   | 6,207      | 322   | 351,777   |
|      |          | 自動車航送船 | 0     | 0          | 0   | 0          | 0     | 0         |
|      |          | 漁船     | 0     | 0          | —   | —          | 0     | 0         |
|      |          | 避難船    | 0     | 0          | —   | —          | 0     | 0         |
|      |          | その他    | 101   | 4,843      | —   | —          | 101   | 4,843     |
|      |          | 計      | 427   | 362,827    | 4   | 6,207      | 423   | 356,620   |
|      | ☆ 神戸     | 商船     | 2,077 | 12,755,404 | 535 | 10,987,773 | 1,542 | 1,767,631 |
|      |          | 自動車航送船 | 238   | 2,173,266  | 0   | 0          | 238   | 2,173,266 |
|      |          | 漁船     | 0     | 0          | —   | —          | 0     | 0         |
|      |          | 避難船    | 0     | 0          | —   | —          | 0     | 0         |
|      |          | その他    | 222   | 59,738     | —   | —          | 222   | 59,738    |
|      |          | 計      | 2,537 | 14,988,408 | 535 | 10,987,773 | 2,002 | 4,000,635 |
|      | 明石       | 商船     | 823   | 78,375     | 0   | 0          | 823   | 78,375    |
|      |          | 自動車航送船 | 0     | 0          | 0   | 0          | 0     | 0         |
|      |          | 漁船     | 1     | 98         | —   | —          | 1     | 98        |
|      |          | 避難船    | 0     | 0          | —   | —          | 0     | 0         |
|      |          | その他    | 0     | 0          | —   | —          | 0     | 0         |
|      |          | 計      | 824   | 78,473     | 0   | 0          | 824   | 78,473    |
|      | ○ 東播磨    | 商船     | 982   | 2,246,242  | 72  | 1,574,366  | 910   | 671,876   |
|      |          | 自動車航送船 | 0     | 0          | 0   | 0          | 0     | 0         |
|      |          | 漁船     | 0     | 0          | —   | —          | 0     | 0         |
|      |          | 避難船    | 0     | 0          | —   | —          | 0     | 0         |
|      |          | その他    | 96    | 2,680      | —   | —          | 96    | 2,680     |
|      |          | 計      | 1,078 | 2,248,922  | 72  | 1,574,366  | 1,006 | 674,556   |

(単位：隻・総トン)

| 都道府県 | 港 湾     | 船舶区分   | 合 計   |           | 外 航 |           | 内 航   |         |
|------|---------|--------|-------|-----------|-----|-----------|-------|---------|
|      |         |        | 隻 数   | 総トン数      | 隻 数 | 総トン数      | 隻 数   | 総トン数    |
| 兵庫県  | ◎ 姫路    | 商船     | 1,892 | 1,605,327 | 51  | 1,115,058 | 1,841 | 490,269 |
|      |         | 自動車航送船 | 217   | 282,183   | 0   | 0         | 217   | 282,183 |
|      |         | 漁船     | 0     | 0         | —   | —         | 0     | 0       |
|      |         | 避難船    | 0     | 0         | —   | —         | 0     | 0       |
|      |         | その他    | 78    | 14,119    | —   | —         | 78    | 14,119  |
|      |         | 計      | 2,187 | 1,901,629 | 51  | 1,115,058 | 2,136 | 786,571 |
|      | 相生      | 商船     | 89    | 42,811    | 0   | 0         | 89    | 42,811  |
|      |         | 自動車航送船 | 0     | 0         | 0   | 0         | 0     | 0       |
|      |         | 漁船     | 0     | 0         | —   | —         | 0     | 0       |
|      |         | 避難船    | 0     | 0         | —   | —         | 0     | 0       |
|      |         | その他    | 8     | 1,011     | —   | —         | 8     | 1,011   |
|      |         | 計      | 97    | 43,822    | 0   | 0         | 97    | 43,822  |
|      | 赤穂      | 商船     | 223   | 436,936   | 5   | 28,018    | 218   | 408,918 |
|      |         | 自動車航送船 | 0     | 0         | 0   | 0         | 0     | 0       |
|      |         | 漁船     | 0     | 0         | —   | —         | 0     | 0       |
|      |         | 避難船    | 0     | 0         | —   | —         | 0     | 0       |
|      |         | その他    | 4     | 252       | —   | —         | 4     | 252     |
|      |         | 計      | 227   | 437,188   | 5   | 28,018    | 222   | 409,170 |
| 和歌山県 | 新宮      | 商船     | 36    | 60,470    | 1   | 24,386    | 35    | 36,084  |
|      |         | 自動車航送船 | 0     | 0         | 0   | 0         | 0     | 0       |
|      |         | 漁船     | 0     | 0         | —   | —         | 0     | 0       |
|      |         | 避難船    | 0     | 0         | —   | —         | 0     | 0       |
|      |         | その他    | 0     | 0         | —   | —         | 0     | 0       |
|      |         | 計      | 36    | 60,470    | 1   | 24,386    | 35    | 36,084  |
|      | ○ 日高    | 商船     | 21    | 9,878     | 0   | 0         | 21    | 9,878   |
|      |         | 自動車航送船 | 0     | 0         | 0   | 0         | 0     | 0       |
|      |         | 漁船     | 0     | 0         | —   | —         | 0     | 0       |
|      |         | 避難船    | 0     | 0         | —   | —         | 0     | 0       |
|      |         | その他    | 0     | 0         | —   | —         | 0     | 0       |
|      |         | 計      | 21    | 9,878     | 0   | 0         | 21    | 9,878   |
|      | ◎ 和歌山下津 | 商船     | 369   | 1,248,213 | 37  | 948,859   | 332   | 299,354 |
|      |         | 自動車航送船 | 248   | 675,180   | 0   | 0         | 248   | 675,180 |
|      |         | 漁船     | 0     | 0         | —   | —         | 0     | 0       |
|      |         | 避難船    | 0     | 0         | —   | —         | 0     | 0       |
|      |         | その他    | 24    | 15,240    | —   | —         | 24    | 15,240  |
|      |         | 計      | 641   | 1,938,633 | 37  | 948,859   | 604   | 989,774 |
| 鳥取県  | ○ 鳥取    | 商船     | 18    | 24,953    | 0   | 0         | 18    | 24,953  |
|      |         | 自動車航送船 | 0     | 0         | 0   | 0         | 0     | 0       |
|      |         | 漁船     | 0     | 0         | —   | —         | 0     | 0       |
|      |         | 避難船    | 0     | 0         | —   | —         | 0     | 0       |
|      |         | その他    | 6     | 617       | —   | —         | 6     | 617     |
|      |         | 計      | 24    | 25,570    | 0   | 0         | 24    | 25,570  |
|      | ○ 境     | 商船     | 130   | 501,993   | 23  | 387,290   | 107   | 114,703 |
|      |         | 自動車航送船 | 31    | 72,633    | 0   | 0         | 31    | 72,633  |
|      |         | 漁船     | 336   | 14,228    | —   | —         | 336   | 14,228  |
|      |         | 避難船    | 0     | 0         | —   | —         | 0     | 0       |
|      |         | その他    | 205   | 41,077    | —   | —         | 205   | 41,077  |
|      |         | 計      | 702   | 629,931   | 23  | 387,290   | 679   | 242,641 |
| 島根県  | ○ 浜田    | 商船     | 11    | 38,100    | 4   | 24,354    | 7     | 13,746  |
|      |         | 自動車航送船 | 0     | 0         | 0   | 0         | 0     | 0       |
|      |         | 漁船     | 2     | 1,398     | —   | —         | 2     | 1,398   |
|      |         | 避難船    | 0     | 0         | —   | —         | 0     | 0       |
|      |         | その他    | 44    | 57,670    | —   | —         | 44    | 57,670  |
|      |         | 計      | 57    | 97,168    | 4   | 24,354    | 53    | 72,814  |



(単位：隻・総トン)

| 都道府県 | 港 湾    | 船舶区分   | 合 計   |           | 外 航 |           | 内 航   |           |
|------|--------|--------|-------|-----------|-----|-----------|-------|-----------|
|      |        |        | 隻 数   | 総トン数      | 隻 数 | 総トン数      | 隻 数   | 総トン数      |
| 島根県  | ○ 三隅   | 商船     | 22    | 270,131   | 5   | 259,078   | 17    | 11,053    |
|      |        | 自動車航送船 | 0     | 0         | 0   | 0         | 0     | 0         |
|      |        | 漁船     | 0     | 0         | —   | —         | 0     | 0         |
|      |        | 避難船    | 0     | 0         | —   | —         | 0     | 0         |
|      |        | その他    | 10    | 1,871     | —   | —         | 10    | 1,871     |
|      |        | 計      | 32    | 272,002   | 5   | 259,078   | 27    | 12,924    |
|      | ○ 西郷   | 商船     | 121   | 23,946    | 0   | 0         | 121   | 23,946    |
|      |        | 自動車航送船 | 94    | 221,979   | 0   | 0         | 94    | 221,979   |
|      |        | 漁船     | 5     | 995       | —   | —         | 5     | 995       |
|      |        | 避難船    | 0     | 0         | —   | —         | 0     | 0         |
|      |        | その他    | 24    | 4,133     | —   | —         | 24    | 4,133     |
|      |        | 計      | 244   | 251,053   | 0   | 0         | 244   | 251,053   |
| 岡山県  | 東備     | 商船     | 230   | 19,008    | 8   | 13,823    | 222   | 5,185     |
|      |        | 自動車航送船 | 46    | 874       | 0   | 0         | 46    | 874       |
|      |        | 漁船     | 133   | 1,073     | —   | —         | 133   | 1,073     |
|      |        | 避難船    | 0     | 0         | —   | —         | 0     | 0         |
|      |        | その他    | 0     | 0         | —   | —         | 0     | 0         |
|      |        | 計      | 409   | 20,955    | 8   | 13,823    | 401   | 7,132     |
|      | ○ 岡山   | 商船     | 205   | 66,203    | 0   | 0         | 205   | 66,203    |
|      |        | 自動車航送船 | 247   | 238,957   | 0   | 0         | 247   | 238,957   |
|      |        | 漁船     | 0     | 0         | —   | —         | 0     | 0         |
|      |        | 避難船    | 0     | 0         | —   | —         | 0     | 0         |
|      |        | その他    | 1     | 16        | —   | —         | 1     | 16        |
|      |        | 計      | 453   | 305,176   | 0   | 0         | 453   | 305,176   |
|      | ○ 宇野   | 商船     | 691   | 723,196   | 8   | 167,805   | 683   | 555,391   |
|      |        | 自動車航送船 | 730   | 645,389   | 0   | 0         | 730   | 645,389   |
|      |        | 漁船     | 0     | 0         | —   | —         | 0     | 0         |
|      |        | 避難船    | 0     | 0         | —   | —         | 0     | 0         |
|      |        | その他    | 9     | 930       | —   | —         | 9     | 930       |
|      |        | 計      | 1,430 | 1,369,515 | 8   | 167,805   | 1,422 | 1,201,710 |
|      | ◎ 水島   | 商船     | 2,117 | 6,722,876 | 240 | 4,423,974 | 1,877 | 2,298,902 |
|      |        | 自動車航送船 | 0     | 0         | 0   | 0         | 0     | 0         |
|      |        | 漁船     | 0     | 0         | —   | —         | 0     | 0         |
|      |        | 避難船    | 0     | 0         | —   | —         | 0     | 0         |
|      |        | その他    | 78    | 121,227   | —   | —         | 78    | 121,227   |
|      |        | 計      | 2,195 | 6,844,103 | 240 | 4,423,974 | 1,955 | 2,420,129 |
|      | 笠岡     | 商船     | 460   | 61,164    | 0   | 0         | 460   | 61,164    |
|      |        | 自動車航送船 | 124   | 24,304    | 0   | 0         | 124   | 24,304    |
|      |        | 漁船     | 0     | 0         | —   | —         | 0     | 0         |
|      |        | 避難船    | 0     | 0         | —   | —         | 0     | 0         |
|      |        | その他    | 80    | 2,490     | —   | —         | 80    | 2,490     |
|      |        | 計      | 664   | 87,958    | 0   | 0         | 664   | 87,958    |
| 広島県  | ○ 福山   | 商船     | 651   | 2,991,882 | 128 | 2,425,314 | 523   | 566,568   |
|      |        | 自動車航送船 | 155   | 15,345    | 0   | 0         | 155   | 15,345    |
|      |        | 漁船     | 100   | 1,000     | —   | —         | 100   | 1,000     |
|      |        | 避難船    | 0     | 0         | —   | —         | 0     | 0         |
|      |        | その他    | 3     | 57        | —   | —         | 3     | 57        |
|      |        | 計      | 909   | 3,008,284 | 128 | 2,425,314 | 781   | 582,970   |
|      | ○ 尾道糸崎 | 商船     | 2,201 | 196,880   | 8   | 60,266    | 2,193 | 136,614   |
|      |        | 自動車航送船 | 494   | 86,897    | 0   | 0         | 494   | 86,897    |
|      |        | 漁船     | 230   | 1,150     | —   | —         | 230   | 1,150     |
|      |        | 避難船    | 0     | 0         | —   | —         | 0     | 0         |
|      |        | その他    | 451   | 16,963    | —   | —         | 451   | 16,963    |
|      |        | 計      | 3,376 | 301,890   | 8   | 60,266    | 3,368 | 241,624   |

(単位：隻・総トン)

| 都道府県 | 港 湾   | 船舶区分   | 合 計   |           | 外 航 |           | 内 航   |           |
|------|-------|--------|-------|-----------|-----|-----------|-------|-----------|
|      |       |        | 隻 数   | 総トン数      | 隻 数 | 総トン数      | 隻 数   | 総トン数      |
| 広島県  | 竹原    | 商船     | 680   | 195,345   | 3   | 144,340   | 677   | 51,005    |
|      |       | 自動車航送船 | 1,147 | 388,255   | 0   | 0         | 1,147 | 388,255   |
|      |       | 漁船     | 0     | 0         | —   | —         | 0     | 0         |
|      |       | 避難船    | 0     | 0         | —   | —         | 0     | 0         |
|      |       | その他    | 5     | 2,709     | —   | —         | 5     | 2,709     |
|      |       | 計      | 1,832 | 586,309   | 3   | 144,340   | 1,829 | 441,969   |
|      | 安芸津   | 商船     | 9     | 3,973     | 1   | 1,460     | 8     | 2,513     |
|      |       | 自動車航送船 | 485   | 171,690   | 0   | 0         | 485   | 171,690   |
|      |       | 漁船     | 1     | 256       | —   | —         | 1     | 256       |
|      |       | 避難船    | 0     | 0         | —   | —         | 0     | 0         |
|      |       | その他    | 7     | 133       | —   | —         | 7     | 133       |
|      |       | 計      | 502   | 176,052   | 1   | 1,460     | 501   | 174,592   |
|      | ○ 呉   | 商船     | 1,072 | 401,055   | 17  | 233,347   | 1,055 | 167,708   |
|      |       | 自動車航送船 | 831   | 520,485   | 0   | 0         | 831   | 520,485   |
|      |       | 漁船     | 0     | 0         | —   | —         | 0     | 0         |
|      |       | 避難船    | 0     | 0         | —   | —         | 0     | 0         |
|      |       | その他    | 116   | 328,007   | —   | —         | 116   | 328,007   |
|      |       | 計      | 2,019 | 1,249,547 | 17  | 233,347   | 2,002 | 1,016,200 |
|      | ◎ 広島  | 商船     | 2,258 | 3,080,232 | 108 | 2,261,392 | 2,150 | 818,840   |
|      |       | 自動車航送船 | 1,413 | 672,267   | 0   | 0         | 1,413 | 672,267   |
|      |       | 漁船     | 0     | 0         | —   | —         | 0     | 0         |
|      |       | 避難船    | 0     | 0         | —   | —         | 0     | 0         |
|      |       | その他    | 19    | 10,933    | —   | —         | 19    | 10,933    |
|      |       | 計      | 3,690 | 3,763,432 | 108 | 2,261,392 | 3,582 | 1,502,040 |
|      | 大竹    | 商船     | 116   | 134,890   | 6   | 78,679    | 110   | 56,211    |
|      |       | 自動車航送船 | 155   | 15,345    | 0   | 0         | 155   | 15,345    |
|      |       | 漁船     | 0     | 0         | —   | —         | 0     | 0         |
|      |       | 避難船    | 0     | 0         | —   | —         | 0     | 0         |
|      |       | その他    | 0     | 0         | —   | —         | 0     | 0         |
|      |       | 計      | 271   | 150,235   | 6   | 78,679    | 265   | 71,556    |
|      | 鹿川    | 商船     | 17    | 21,044    | 0   | 0         | 17    | 21,044    |
|      |       | 自動車航送船 | 0     | 0         | 0   | 0         | 0     | 0         |
|      |       | 漁船     | 0     | 0         | —   | —         | 0     | 0         |
|      |       | 避難船    | 0     | 0         | —   | —         | 0     | 0         |
|      |       | その他    | 0     | 0         | —   | —         | 0     | 0         |
|      |       | 計      | 17    | 21,044    | 0   | 0         | 17    | 21,044    |
| 山口県  | ◎ 下関  | 商船     | 1,883 | 794,205   | 61  | 582,690   | 1,822 | 211,515   |
|      |       | 自動車航送船 | 26    | 204,392   | 26  | 204,392   | 0     | 0         |
|      |       | 漁船     | 248   | 26,060    | —   | —         | 248   | 26,060    |
|      |       | 避難船    | 0     | 0         | —   | —         | 0     | 0         |
|      |       | その他    | 51    | 9,543     | —   | —         | 51    | 9,543     |
|      |       | 計      | 2,208 | 1,034,200 | 87  | 787,082   | 2,121 | 247,118   |
|      | ○ 小野田 | 商船     | 171   | 67,806    | 1   | 7,689     | 170   | 60,117    |
|      |       | 自動車航送船 | 0     | 0         | 0   | 0         | 0     | 0         |
|      |       | 漁船     | 0     | 0         | —   | —         | 0     | 0         |
|      |       | 避難船    | 0     | 0         | —   | —         | 0     | 0         |
|      |       | その他    | 7     | 133       | —   | —         | 7     | 133       |
|      |       | 計      | 178   | 67,939    | 1   | 7,689     | 177   | 60,250    |
|      | ○ 宇部  | 商船     | 753   | 1,241,583 | 23  | 492,431   | 730   | 749,152   |
|      |       | 自動車航送船 | 0     | 0         | 0   | 0         | 0     | 0         |
|      |       | 漁船     | 0     | 0         | —   | —         | 0     | 0         |
|      |       | 避難船    | 0     | 0         | —   | —         | 0     | 0         |
|      |       | その他    | 2     | 268       | —   | —         | 2     | 268       |
|      |       | 計      | 755   | 1,241,851 | 23  | 492,431   | 732   | 749,420   |

(単位：隻・総トン)

| 都道府県 | 港 湾     | 船舶区分   | 合 計   |           | 外 航 |           | 内 航   |           |
|------|---------|--------|-------|-----------|-----|-----------|-------|-----------|
|      |         |        | 隻 数   | 総トン数      | 隻 数 | 総トン数      | 隻 数   | 総トン数      |
| 山口県  | ○ 三田尻中関 | 商船     | 288   | 1,226,245 | 35  | 1,069,298 | 253   | 156,947   |
|      |         | 自動車航送船 | 0     | 0         | 0   | 0         | 0     | 0         |
|      |         | 漁船     | 0     | 0         | —   | —         | 0     | 0         |
|      |         | 避難船    | 0     | 0         | —   | —         | 0     | 0         |
|      |         | その他    | 30    | 5,740     | —   | —         | 30    | 5,740     |
|      |         | 計      | 318   | 1,231,985 | 35  | 1,069,298 | 283   | 162,687   |
|      | ◎ 徳山下松  | 商船     | 1,517 | 2,785,399 | 129 | 1,761,130 | 1,388 | 1,024,269 |
|      |         | 自動車航送船 | 155   | 112,375   | 0   | 0         | 155   | 112,375   |
|      |         | 漁船     | 0     | 0         | —   | —         | 0     | 0         |
|      |         | 避難船    | 0     | 0         | —   | —         | 0     | 0         |
|      |         | その他    | 10    | 66,181    | —   | —         | 10    | 66,181    |
|      |         | 計      | 1,682 | 2,963,955 | 129 | 1,761,130 | 1,553 | 1,202,825 |
|      | 平生      | 商船     | 41    | 9,235     | 0   | 0         | 41    | 9,235     |
|      |         | 自動車航送船 | 0     | 0         | 0   | 0         | 0     | 0         |
|      |         | 漁船     | 0     | 0         | —   | —         | 0     | 0         |
|      |         | 避難船    | 0     | 0         | —   | —         | 0     | 0         |
|      |         | その他    | 0     | 0         | —   | —         | 0     | 0         |
|      |         | 計      | 41    | 9,235     | 0   | 0         | 41    | 9,235     |
|      | 柳井      | 商船     | 75    | 228,780   | 2   | 222,777   | 73    | 6,003     |
|      |         | 自動車航送船 | 377   | 202,058   | 0   | 0         | 377   | 202,058   |
|      |         | 漁船     | 0     | 0         | —   | —         | 0     | 0         |
|      |         | 避難船    | 0     | 0         | —   | —         | 0     | 0         |
|      |         | その他    | 1     | 224       | —   | —         | 1     | 224       |
|      |         | 計      | 453   | 431,062   | 2   | 222,777   | 451   | 208,285   |
|      | ○ 岩国    | 商船     | 593   | 1,498,666 | 40  | 633,349   | 553   | 865,317   |
|      |         | 自動車航送船 | 0     | 0         | 0   | 0         | 0     | 0         |
|      |         | 漁船     | 3     | 42        | —   | —         | 3     | 42        |
|      |         | 避難船    | 0     | 0         | —   | —         | 0     | 0         |
|      |         | その他    | 12    | 2,647     | —   | —         | 12    | 2,647     |
|      |         | 計      | 608   | 1,501,355 | 40  | 633,349   | 568   | 868,006   |
| 徳島県  | ○ 徳島小松島 | 商船     | 111   | 344,188   | 13  | 287,794   | 98    | 56,394    |
|      |         | 自動車航送船 | 304   | 1,382,796 | 0   | 0         | 304   | 1,382,796 |
|      |         | 漁船     | 0     | 0         | —   | —         | 0     | 0         |
|      |         | 避難船    | 0     | 0         | —   | —         | 0     | 0         |
|      |         | その他    | 2     | 38        | —   | —         | 2     | 38        |
|      |         | 計      | 417   | 1,727,022 | 13  | 287,794   | 404   | 1,439,228 |
|      | ○ 橘     | 商船     | 128   | 446,776   | 9   | 385,385   | 119   | 61,391    |
|      |         | 自動車航送船 | 0     | 0         | 0   | 0         | 0     | 0         |
|      |         | 漁船     | 0     | 0         | —   | —         | 0     | 0         |
|      |         | 避難船    | 0     | 0         | —   | —         | 0     | 0         |
|      |         | その他    | 0     | 0         | —   | —         | 0     | 0         |
|      |         | 計      | 128   | 446,776   | 9   | 385,385   | 119   | 61,391    |
| 香川県  | 詫間      | 商船     | 182   | 55,320    | 8   | 18,989    | 174   | 36,331    |
|      |         | 自動車航送船 | 249   | 4,731     | 0   | 0         | 249   | 4,731     |
|      |         | 漁船     | 0     | 0         | —   | —         | 0     | 0         |
|      |         | 避難船    | 0     | 0         | —   | —         | 0     | 0         |
|      |         | その他    | 20    | 2,322     | —   | —         | 20    | 2,322     |
|      |         | 計      | 451   | 62,373    | 8   | 18,989    | 443   | 43,384    |
|      | 多度津     | 商船     | 117   | 16,134    | 5   | 3,079     | 112   | 13,055    |
|      |         | 自動車航送船 | 122   | 10,736    | 0   | 0         | 122   | 10,736    |
|      |         | 漁船     | 0     | 0         | —   | —         | 0     | 0         |
|      |         | 避難船    | 0     | 0         | —   | —         | 0     | 0         |
|      |         | その他    | 17    | 3,455     | —   | —         | 17    | 3,455     |
|      |         | 計      | 256   | 30,325    | 5   | 3,079     | 251   | 27,246    |

(単位：隻・総トン)

| 都道府県 | 港 湾   | 船舶区分   | 合 計   |           | 外 航 |         | 内 航   |           |
|------|-------|--------|-------|-----------|-----|---------|-------|-----------|
|      |       |        | 隻 数   | 総トン数      | 隻 数 | 総トン数    | 隻 数   | 総トン数      |
| 香川県  | 丸亀    | 商船     | 626   | 156,295   | 2   | 10,442  | 624   | 145,853   |
|      |       | 自動車航送船 | 217   | 72,382    | 0   | 0       | 217   | 72,382    |
|      |       | 漁船     | 0     | 0         | —   | —       | 0     | 0         |
|      |       | 避難船    | 0     | 0         | —   | —       | 0     | 0         |
|      |       | その他    | 95    | 8,068     | —   | —       | 95    | 8,068     |
|      |       | 計      | 938   | 236,745   | 2   | 10,442  | 936   | 226,303   |
|      | ○ 坂出  | 商船     | 502   | 949,685   | 20  | 414,218 | 482   | 535,467   |
|      |       | 自動車航送船 | 0     | 0         | 0   | 0       | 0     | 0         |
|      |       | 漁船     | 0     | 0         | —   | —       | 0     | 0         |
|      |       | 避難船    | 0     | 0         | —   | —       | 0     | 0         |
|      |       | その他    | 362   | 36,580    | —   | —       | 362   | 36,580    |
|      |       | 計      | 864   | 986,265   | 20  | 414,218 | 844   | 572,047   |
|      | ○ 高松  | 商船     | 1,114 | 336,096   | 26  | 210,889 | 1,088 | 125,207   |
|      |       | 自動車航送船 | 1,280 | 1,631,317 | 0   | 0       | 1,280 | 1,631,317 |
|      |       | 漁船     | 2     | 218       | —   | —       | 2     | 218       |
|      |       | 避難船    | 0     | 0         | —   | —       | 0     | 0         |
|      |       | その他    | 58    | 13,858    | —   | —       | 58    | 13,858    |
|      |       | 計      | 2,454 | 1,981,489 | 26  | 210,889 | 2,428 | 1,770,600 |
|      | 風戸    | 商船     | 144   | 284,677   | 13  | 256,713 | 131   | 27,964    |
|      |       | 自動車航送船 | 206   | 203,322   | 0   | 0       | 206   | 203,322   |
|      |       | 漁船     | 0     | 0         | —   | —       | 0     | 0         |
|      |       | 避難船    | 0     | 0         | —   | —       | 0     | 0         |
|      |       | その他    | 0     | 0         | —   | —       | 0     | 0         |
|      |       | 計      | 350   | 487,999   | 13  | 256,713 | 337   | 231,286   |
| 愛媛県  | ○ 宇和島 | 商船     | 274   | 35,889    | 0   | 0       | 274   | 35,889    |
|      |       | 自動車航送船 | 0     | 0         | 0   | 0       | 0     | 0         |
|      |       | 漁船     | 997   | 16,807    | —   | —       | 997   | 16,807    |
|      |       | 避難船    | 0     | 0         | —   | —       | 0     | 0         |
|      |       | その他    | 63    | 3,112     | —   | —       | 63    | 3,112     |
|      |       | 計      | 1,334 | 55,808    | 0   | 0       | 1,334 | 55,808    |
|      | ○ 松山  | 商船     | 1,062 | 734,569   | 29  | 222,356 | 1,033 | 512,213   |
|      |       | 自動車航送船 | 917   | 721,729   | 0   | 0       | 917   | 721,729   |
|      |       | 漁船     | 0     | 0         | —   | —       | 0     | 0         |
|      |       | 避難船    | 0     | 0         | —   | —       | 0     | 0         |
|      |       | その他    | 31    | 11,500    | —   | —       | 31    | 11,500    |
|      |       | 計      | 2,010 | 1,467,798 | 29  | 222,356 | 1,981 | 1,245,442 |
|      | ○ 今治  | 商船     | 703   | 174,697   | 23  | 133,929 | 680   | 40,768    |
|      |       | 自動車航送船 | 253   | 53,783    | 0   | 0       | 253   | 53,783    |
|      |       | 漁船     | 6     | 842       | —   | —       | 6     | 842       |
|      |       | 避難船    | 0     | 0         | —   | —       | 0     | 0         |
|      |       | その他    | 375   | 60,281    | —   | —       | 375   | 60,281    |
|      |       | 計      | 1,337 | 289,603   | 23  | 133,929 | 1,314 | 155,674   |
|      | ○ 東予  | 商船     | 867   | 575,795   | 28  | 311,660 | 839   | 264,135   |
|      |       | 自動車航送船 | 31    | 457,529   | 0   | 0       | 31    | 457,529   |
|      |       | 漁船     | 0     | 0         | —   | —       | 0     | 0         |
|      |       | 避難船    | 0     | 0         | —   | —       | 0     | 0         |
|      |       | その他    | 9     | 1,338     | —   | —       | 9     | 1,338     |
|      |       | 計      | 907   | 1,034,662 | 28  | 311,660 | 879   | 723,002   |
|      | ○ 新居浜 | 商船     | 368   | 390,997   | 16  | 205,911 | 352   | 185,086   |
|      |       | 自動車航送船 | 421   | 304,695   | 0   | 0       | 421   | 304,695   |
|      |       | 漁船     | 0     | 0         | —   | —       | 0     | 0         |
|      |       | 避難船    | 0     | 0         | —   | —       | 0     | 0         |
|      |       | その他    | 31    | 2,379     | —   | —       | 31    | 2,379     |
|      |       | 計      | 820   | 698,071   | 16  | 205,911 | 804   | 492,160   |

(単位：隻・総トン)

| 都道府県 | 港 湾     | 船舶区分   | 合 計   |           | 外 航 |           | 内 航   |           |
|------|---------|--------|-------|-----------|-----|-----------|-------|-----------|
|      |         |        | 隻 数   | 総トン数      | 隻 数 | 総トン数      | 隻 数   | 総トン数      |
| 愛媛県  | ○ 三島川之江 | 商船     | 359   | 1,045,224 | 46  | 656,163   | 313   | 389,061   |
|      |         | 自動車航送船 | 0     | 0         | 0   | 0         | 0     | 0         |
|      |         | 漁船     | 0     | 0         | —   | —         | 0     | 0         |
|      |         | 避難船    | 0     | 0         | —   | —         | 0     | 0         |
|      |         | その他    | 32    | 6,255     | —   | —         | 32    | 6,255     |
|      |         | 計      | 391   | 1,051,479 | 46  | 656,163   | 345   | 395,316   |
| 高知県  | ○ 高知    | 商船     | 135   | 371,494   | 8   | 250,602   | 127   | 120,892   |
|      |         | 自動車航送船 | 0     | 0         | 0   | 0         | 0     | 0         |
|      |         | 漁船     | 77    | 698       | —   | —         | 77    | 698       |
|      |         | 避難船    | 0     | 0         | —   | —         | 0     | 0         |
|      |         | その他    | 38    | 31,098    | —   | —         | 38    | 31,098    |
|      |         | 計      | 250   | 403,290   | 8   | 250,602   | 242   | 152,688   |
|      | ○ 須崎    | 商船     | 212   | 941,786   | 14  | 288,559   | 198   | 653,227   |
|      |         | 自動車航送船 | 0     | 0         | 0   | 0         | 0     | 0         |
|      |         | 漁船     | 0     | 0         | —   | —         | 0     | 0         |
|      |         | 避難船    | 0     | 0         | —   | —         | 0     | 0         |
|      |         | その他    | 0     | 0         | —   | —         | 0     | 0         |
|      |         | 計      | 212   | 941,786   | 14  | 288,559   | 198   | 653,227   |
|      | ○ 宿毛湾   | 商船     | 70    | 8,187     | 0   | 0         | 70    | 8,187     |
|      |         | 自動車航送船 | 0     | 0         | 0   | 0         | 0     | 0         |
|      |         | 漁船     | 0     | 0         | —   | —         | 0     | 0         |
|      |         | 避難船    | 1     | 499       | —   | —         | 1     | 499       |
|      |         | その他    | 0     | 0         | —   | —         | 0     | 0         |
|      |         | 計      | 71    | 8,686     | 0   | 0         | 71    | 8,686     |
| 福岡県  | ◎ 博多    | 商船     | 1,644 | 6,000,236 | 256 | 4,708,486 | 1,388 | 1,291,750 |
|      |         | 自動車航送船 | 217   | 368,388   | 0   | 0         | 217   | 368,388   |
|      |         | 漁船     | 316   | 5,842     | —   | —         | 316   | 5,842     |
|      |         | 避難船    | 0     | 0         | —   | —         | 0     | 0         |
|      |         | その他    | 90    | 42,305    | —   | —         | 90    | 42,305    |
|      |         | 計      | 2,267 | 6,416,771 | 256 | 4,708,486 | 2,011 | 1,708,285 |
|      | ◎ 北九州   | 商船     | 3,469 | 5,130,531 | 269 | 3,641,757 | 3,200 | 1,488,774 |
|      |         | 自動車航送船 | 190   | 2,696,053 | 0   | 0         | 190   | 2,696,053 |
|      |         | 漁船     | 19    | 95        | —   | —         | 19    | 95        |
|      |         | 避難船    | 0     | 0         | —   | —         | 0     | 0         |
|      |         | その他    | 376   | 367,161   | —   | —         | 376   | 367,161   |
|      |         | 計      | 4,054 | 8,193,840 | 269 | 3,641,757 | 3,785 | 4,552,083 |
|      | ○ 苅田    | 商船     | 687   | 2,274,731 | 41  | 779,074   | 646   | 1,495,657 |
|      |         | 自動車航送船 | 0     | 0         | 0   | 0         | 0     | 0         |
|      |         | 漁船     | 0     | 0         | —   | —         | 0     | 0         |
|      |         | 避難船    | 0     | 0         | —   | —         | 0     | 0         |
|      |         | その他    | 9     | 2,008     | —   | —         | 9     | 2,008     |
|      |         | 計      | 696   | 2,276,739 | 41  | 779,074   | 655   | 1,497,665 |
|      | 宇島      | 商船     | 18    | 5,443     | 0   | 0         | 18    | 5,443     |
|      |         | 自動車航送船 | 0     | 0         | 0   | 0         | 0     | 0         |
|      |         | 漁船     | 0     | 0         | —   | —         | 0     | 0         |
|      |         | 避難船    | 0     | 0         | —   | —         | 0     | 0         |
|      |         | その他    | 25    | 384       | —   | —         | 25    | 384       |
|      |         | 計      | 43    | 5,827     | 0   | 0         | 43    | 5,827     |
|      | ○ 三池    | 商船     | 181   | 168,229   | 14  | 102,363   | 167   | 65,866    |
|      |         | 自動車航送船 | 0     | 0         | 0   | 0         | 0     | 0         |
|      |         | 漁船     | 0     | 0         | —   | —         | 0     | 0         |
|      |         | 避難船    | 0     | 0         | —   | —         | 0     | 0         |
|      |         | その他    | 0     | 0         | —   | —         | 0     | 0         |
|      |         | 計      | 181   | 168,229   | 14  | 102,363   | 167   | 65,866    |

(単位：隻・総トン)

| 都道府県 | 港 湾   | 船舶区分   | 合 計   |           | 外 航 |           | 内 航   |         |
|------|-------|--------|-------|-----------|-----|-----------|-------|---------|
|      |       |        | 隻 数   | 総トン数      | 隻 数 | 総トン数      | 隻 数   | 総トン数    |
| 佐賀県  | ○ 伊万里 | 商船     | 366   | 281,047   | 39  | 232,577   | 327   | 48,470  |
|      |       | 自動車航送船 | 0     | 0         | 0   | 0         | 0     | 0       |
|      |       | 漁船     | 0     | 0         | —   | —         | 0     | 0       |
|      |       | 避難船    | 0     | 0         | —   | —         | 0     | 0       |
|      |       | その他    | 4     | 76        | —   | —         | 4     | 76      |
|      |       | 計      | 370   | 281,123   | 39  | 232,577   | 331   | 48,546  |
|      | ○ 唐津  | 商船     | 79    | 128,864   | 5   | 81,716    | 74    | 47,148  |
|      |       | 自動車航送船 | 152   | 145,304   | 0   | 0         | 152   | 145,304 |
|      |       | 漁船     | 34    | 2,654     | —   | —         | 34    | 2,654   |
|      |       | 避難船    | 0     | 0         | —   | —         | 0     | 0       |
|      |       | その他    | 96    | 52,062    | —   | —         | 96    | 52,062  |
|      |       | 計      | 361   | 328,884   | 5   | 81,716    | 356   | 247,168 |
| 長崎県  | 島原    | 商船     | 156   | 12,626    | 1   | 2,212     | 155   | 10,414  |
|      |       | 自動車航送船 | 475   | 603,198   | 0   | 0         | 475   | 603,198 |
|      |       | 漁船     | 0     | 0         | —   | —         | 0     | 0       |
|      |       | 避難船    | 0     | 0         | —   | —         | 0     | 0       |
|      |       | その他    | 0     | 0         | —   | —         | 0     | 0       |
|      |       | 計      | 631   | 615,824   | 1   | 2,212     | 630   | 613,612 |
|      | ○ 長崎  | 商船     | 983   | 1,498,297 | 30  | 1,274,289 | 953   | 224,008 |
|      |       | 自動車航送船 | 93    | 146,591   | 0   | 0         | 93    | 146,591 |
|      |       | 漁船     | 0     | 0         | —   | —         | 0     | 0       |
|      |       | 避難船    | 0     | 0         | —   | —         | 0     | 0       |
|      |       | その他    | 11    | 7,826     | —   | —         | 11    | 7,826   |
|      |       | 計      | 1,087 | 1,652,714 | 30  | 1,274,289 | 1,057 | 378,425 |
|      | ○ 佐世保 | 商船     | 854   | 1,256,488 | 16  | 1,151,555 | 838   | 104,933 |
|      |       | 自動車航送船 | 245   | 179,652   | 0   | 0         | 245   | 179,652 |
|      |       | 漁船     | 57    | 3,711     | —   | —         | 57    | 3,711   |
|      |       | 避難船    | 0     | 0         | —   | —         | 0     | 0       |
|      |       | その他    | 167   | 292,851   | —   | —         | 167   | 292,851 |
|      |       | 計      | 1,323 | 1,732,702 | 16  | 1,151,555 | 1,307 | 581,147 |
|      | 松浦    | 商船     | 79    | 503,063   | 11  | 461,853   | 68    | 41,210  |
|      |       | 自動車航送船 | 124   | 20,088    | 0   | 0         | 124   | 20,088  |
|      |       | 漁船     | 951   | 9,058     | —   | —         | 951   | 9,058   |
|      |       | 避難船    | 0     | 0         | —   | —         | 0     | 0       |
|      |       | その他    | 1     | 7         | —   | —         | 1     | 7       |
|      |       | 計      | 1,155 | 532,216   | 11  | 461,853   | 1,144 | 70,363  |
|      | ○ 厳原  | 商船     | 107   | 123,860   | 17  | 5,121     | 90    | 118,739 |
|      |       | 自動車航送船 | 124   | 126,242   | 0   | 0         | 124   | 126,242 |
|      |       | 漁船     | 1,964 | 16,878    | —   | —         | 1,964 | 16,878  |
|      |       | 避難船    | 0     | 0         | —   | —         | 0     | 0       |
|      |       | その他    | 6     | 442       | —   | —         | 6     | 442     |
|      |       | 計      | 2,201 | 267,422   | 17  | 5,121     | 2,184 | 262,301 |
|      | ○ 郷ノ浦 | 商船     | 26    | 36,713    | 0   | 0         | 26    | 36,713  |
|      |       | 自動車航送船 | 291   | 193,709   | 0   | 0         | 291   | 193,709 |
|      |       | 漁船     | 849   | 9,596     | —   | —         | 849   | 9,596   |
|      |       | 避難船    | 0     | 0         | —   | —         | 0     | 0       |
|      |       | その他    | 4     | 4,678     | —   | —         | 4     | 4,678   |
|      |       | 計      | 1,170 | 244,696   | 0   | 0         | 1,170 | 244,696 |
|      | 肥前大島  | 商船     | 349   | 59,727    | 6   | 8,036     | 343   | 51,691  |
|      |       | 自動車航送船 | 0     | 0         | 0   | 0         | 0     | 0       |
|      |       | 漁船     | 0     | 0         | —   | —         | 0     | 0       |
|      |       | 避難船    | 0     | 0         | —   | —         | 0     | 0       |
|      |       | その他    | 0     | 0         | —   | —         | 0     | 0       |
|      |       | 計      | 349   | 59,727    | 6   | 8,036     | 343   | 51,691  |

(単位：隻・総トン)

| 都道府県 | 港 湾  | 船舶区分   | 合 計   |           | 外 航 |           | 内 航   |           |
|------|------|--------|-------|-----------|-----|-----------|-------|-----------|
|      |      |        | 隻 数   | 総トン数      | 隻 数 | 総トン数      | 隻 数   | 総トン数      |
| 長崎県  | 松島   | 商船     | 561   | 214,648   | 2   | 91,489    | 559   | 123,159   |
|      |      | 自動車航送船 | 186   | 50,127    | 0   | 0         | 186   | 50,127    |
|      |      | 漁船     | 0     | 0         | —   | —         | 0     | 0         |
|      |      | 避難船    | 0     | 0         | —   | —         | 0     | 0         |
|      |      | その他    | 56    | 10,976    | —   | —         | 56    | 10,976    |
|      |      | 計      | 803   | 275,751   | 2   | 91,489    | 801   | 184,262   |
|      | ○ 福江 | 商船     | 602   | 172,741   | 0   | 0         | 602   | 172,741   |
|      |      | 自動車航送船 | 245   | 238,896   | 0   | 0         | 245   | 238,896   |
|      |      | 漁船     | 70    | 776       | —   | —         | 70    | 776       |
|      |      | 避難船    | 0     | 0         | —   | —         | 0     | 0         |
|      |      | その他    | 359   | 11,707    | —   | —         | 359   | 11,707    |
|      |      | 計      | 1,276 | 424,120   | 0   | 0         | 1,276 | 424,120   |
| 熊本県  | 水俣   | 商船     | 105   | 25,387    | 4   | 20,220    | 101   | 5,167     |
|      |      | 自動車航送船 | 0     | 0         | 0   | 0         | 0     | 0         |
|      |      | 漁船     | 5     | 1,447     | —   | —         | 5     | 1,447     |
|      |      | 避難船    | 0     | 0         | —   | —         | 0     | 0         |
|      |      | その他    | 2     | 469       | —   | —         | 2     | 469       |
|      |      | 計      | 112   | 27,303    | 4   | 20,220    | 108   | 7,083     |
|      | ○ 八代 | 商船     | 208   | 776,735   | 35  | 640,653   | 173   | 136,082   |
|      |      | 自動車航送船 | 0     | 0         | 0   | 0         | 0     | 0         |
|      |      | 漁船     | 0     | 0         | —   | —         | 0     | 0         |
|      |      | 避難船    | 0     | 0         | —   | —         | 0     | 0         |
|      |      | その他    | 295   | 35,664    | —   | —         | 295   | 35,664    |
|      |      | 計      | 503   | 812,399   | 35  | 640,653   | 468   | 171,746   |
|      | ○ 三角 | 商船     | 203   | 21,466    | 1   | 1,137     | 202   | 20,329    |
|      |      | 自動車航送船 | 0     | 0         | 0   | 0         | 0     | 0         |
|      |      | 漁船     | 0     | 0         | —   | —         | 0     | 0         |
|      |      | 避難船    | 0     | 0         | —   | —         | 0     | 0         |
|      |      | その他    | 108   | 17,645    | —   | —         | 108   | 17,645    |
|      |      | 計      | 311   | 39,111    | 1   | 1,137     | 310   | 37,974    |
|      | ○ 熊本 | 商船     | 47    | 85,790    | 10  | 54,487    | 37    | 31,303    |
|      |      | 自動車航送船 | 475   | 603,198   | 0   | 0         | 475   | 603,198   |
|      |      | 漁船     | 0     | 0         | —   | —         | 0     | 0         |
|      |      | 避難船    | 0     | 0         | —   | —         | 0     | 0         |
|      |      | その他    | 28    | 2,162     | —   | —         | 28    | 2,162     |
|      |      | 計      | 550   | 691,150   | 10  | 54,487    | 540   | 636,663   |
| 大分県  | ○ 中津 | 商船     | 75    | 318,517   | 5   | 22,009    | 70    | 296,508   |
|      |      | 自動車航送船 | 0     | 0         | 0   | 0         | 0     | 0         |
|      |      | 漁船     | 0     | 0         | —   | —         | 0     | 0         |
|      |      | 避難船    | 0     | 0         | —   | —         | 0     | 0         |
|      |      | その他    | 23    | 25,742    | —   | —         | 23    | 25,742    |
|      |      | 計      | 98    | 344,259   | 5   | 22,009    | 93    | 322,250   |
|      | ○ 別府 | 商船     | 3     | 120,758   | 1   | 47,842    | 2     | 72,916    |
|      |      | 自動車航送船 | 211   | 1,008,800 | 0   | 0         | 211   | 1,008,800 |
|      |      | 漁船     | 0     | 0         | —   | —         | 0     | 0         |
|      |      | 避難船    | 0     | 0         | —   | —         | 0     | 0         |
|      |      | その他    | 21    | 13,610    | —   | —         | 21    | 13,610    |
|      |      | 計      | 235   | 1,143,168 | 1   | 47,842    | 234   | 1,095,326 |
|      | ○ 大分 | 商船     | 1,419 | 4,757,064 | 146 | 3,525,661 | 1,273 | 1,231,403 |
|      |      | 自動車航送船 | 31    | 346,503   | 0   | 0         | 31    | 346,503   |
|      |      | 漁船     | 0     | 0         | —   | —         | 0     | 0         |
|      |      | 避難船    | 0     | 0         | —   | —         | 0     | 0         |
|      |      | その他    | 690   | 74,581    | —   | —         | 690   | 74,581    |
|      |      | 計      | 2,140 | 5,178,148 | 146 | 3,525,661 | 1,994 | 1,652,487 |

(単位：隻・総トン)

| 都道府県 | 港 湾   | 船舶区分   | 合 計   |           | 外 航 |           | 内 航   |           |
|------|-------|--------|-------|-----------|-----|-----------|-------|-----------|
|      |       |        | 隻 数   | 総トン数      | 隻 数 | 総トン数      | 隻 数   | 総トン数      |
| 大分県  | 佐賀関   | 商船     | 108   | 407,504   | 15  | 338,007   | 93    | 69,497    |
|      |       | 自動車航送船 | 499   | 522,557   | 0   | 0         | 499   | 522,557   |
|      |       | 漁船     | 0     | 0         | —   | —         | 0     | 0         |
|      |       | 避難船    | 0     | 0         | —   | —         | 0     | 0         |
|      |       | その他    | 0     | 0         | —   | —         | 0     | 0         |
|      |       | 計      | 607   | 930,061   | 15  | 338,007   | 592   | 592,054   |
|      | ○ 津久見 | 商船     | 779   | 725,708   | 15  | 211,733   | 764   | 513,975   |
|      |       | 自動車航送船 | 0     | 0         | 0   | 0         | 0     | 0         |
|      |       | 漁船     | 0     | 0         | —   | —         | 0     | 0         |
|      |       | 避難船    | 0     | 0         | —   | —         | 0     | 0         |
|      |       | その他    | 0     | 0         | —   | —         | 0     | 0         |
|      |       | 計      | 779   | 725,708   | 15  | 211,733   | 764   | 513,975   |
|      | ○ 佐伯  | 商船     | 124   | 85,292    | 7   | 54,344    | 117   | 30,948    |
|      |       | 自動車航送船 | 0     | 0         | 0   | 0         | 0     | 0         |
|      |       | 漁船     | 900   | 12,400    | —   | —         | 900   | 12,400    |
|      |       | 避難船    | 0     | 0         | —   | —         | 0     | 0         |
|      |       | その他    | 3     | 107       | —   | —         | 3     | 107       |
|      |       | 計      | 1,027 | 97,799    | 7   | 54,344    | 1,020 | 43,455    |
| 宮崎県  | ○ 細島  | 商船     | 167   | 374,825   | 25  | 185,802   | 142   | 189,023   |
|      |       | 自動車航送船 | 0     | 0         | 0   | 0         | 0     | 0         |
|      |       | 漁船     | 162   | 1,935     | —   | —         | 162   | 1,935     |
|      |       | 避難船    | 0     | 0         | —   | —         | 0     | 0         |
|      |       | その他    | 4     | 7,687     | —   | —         | 4     | 7,687     |
|      |       | 計      | 333   | 384,447   | 25  | 185,802   | 308   | 198,645   |
|      | ○ 宮崎  | 商船     | 105   | 169,649   | 6   | 25,723    | 99    | 143,926   |
|      |       | 自動車航送船 | 31    | 434,186   | 0   | 0         | 31    | 434,186   |
|      |       | 漁船     | 143   | 1,711     | —   | —         | 143   | 1,711     |
|      |       | 避難船    | 0     | 0         | —   | —         | 0     | 0         |
|      |       | その他    | 8     | 2,943     | —   | —         | 8     | 2,943     |
|      |       | 計      | 287   | 608,489   | 6   | 25,723    | 281   | 582,766   |
|      | ○ 油津  | 商船     | 47    | 390,088   | 2   | 42,661    | 45    | 347,427   |
|      |       | 自動車航送船 | 0     | 0         | 0   | 0         | 0     | 0         |
|      |       | 漁船     | 120   | 793       | —   | —         | 120   | 793       |
|      |       | 避難船    | 1     | 363       | —   | —         | 1     | 363       |
|      |       | その他    | 27    | 4,441     | —   | —         | 27    | 4,441     |
|      |       | 計      | 195   | 395,685   | 2   | 42,661    | 193   | 353,024   |
| 鹿児島県 | ○ 志布志 | 商船     | 223   | 1,114,601 | 69  | 688,594   | 154   | 426,007   |
|      |       | 自動車航送船 | 36    | 491,724   | 0   | 0         | 36    | 491,724   |
|      |       | 漁船     | 0     | 0         | —   | —         | 0     | 0         |
|      |       | 避難船    | 0     | 0         | —   | —         | 0     | 0         |
|      |       | その他    | 0     | 0         | —   | —         | 0     | 0         |
|      |       | 計      | 259   | 1,606,325 | 69  | 688,594   | 190   | 917,731   |
|      | 加治木   | 商船     | 37    | 25,672    | 1   | 1,637     | 36    | 24,035    |
|      |       | 自動車航送船 | 0     | 0         | 0   | 0         | 0     | 0         |
|      |       | 漁船     | 0     | 0         | —   | —         | 0     | 0         |
|      |       | 避難船    | 0     | 0         | —   | —         | 0     | 0         |
|      |       | その他    | 0     | 0         | —   | —         | 0     | 0         |
|      |       | 計      | 37    | 25,672    | 1   | 1,637     | 36    | 24,035    |
|      | ○ 鹿児島 | 商船     | 609   | 2,029,295 | 22  | 1,261,786 | 587   | 767,509   |
|      |       | 自動車航送船 | 2,564 | 3,678,377 | 0   | 0         | 2,564 | 3,678,377 |
|      |       | 漁船     | 135   | 3,057     | —   | —         | 135   | 3,057     |
|      |       | 避難船    | 0     | 0         | —   | —         | 0     | 0         |
|      |       | その他    | 0     | 0         | —   | —         | 0     | 0         |
|      |       | 計      | 3,308 | 5,710,729 | 22  | 1,261,786 | 3,286 | 4,448,943 |



(単位：隻・総トン)

| 都道府県 | 港 湾       | 船舶区分   | 合 計 |           | 外 航 |           | 内 航 |           |
|------|-----------|--------|-----|-----------|-----|-----------|-----|-----------|
|      |           |        | 隻 数 | 総トン数      | 隻 数 | 総トン数      | 隻 数 | 総トン数      |
| 鹿児島県 | 喜入        | 商船     | 29  | 3,143,259 | 13  | 2,083,248 | 16  | 1,060,011 |
|      |           | 自動車航送船 | 0   | 0         | 0   | 0         | 0   | 0         |
|      |           | 漁船     | 0   | 0         | —   | —         | 0   | 0         |
|      |           | 避難船    | 0   | 0         | —   | —         | 0   | 0         |
|      |           | その他    | 0   | 0         | —   | —         | 0   | 0         |
|      |           | 計      | 29  | 3,143,259 | 13  | 2,083,248 | 16  | 1,060,011 |
|      | ○ 川内      | 商船     | 107 | 260,250   | 28  | 238,176   | 79  | 22,074    |
|      |           | 自動車航送船 | 0   | 0         | 0   | 0         | 0   | 0         |
|      |           | 漁船     | 45  | 648       | —   | —         | 45  | 648       |
|      |           | 避難船    | 0   | 0         | —   | —         | 0   | 0         |
|      |           | その他    | 0   | 0         | —   | —         | 0   | 0         |
|      |           | 計      | 152 | 260,898   | 28  | 238,176   | 124 | 22,722    |
|      | 米之津       | 商船     | 11  | 11,781    | 3   | 8,545     | 8   | 3,236     |
|      |           | 自動車航送船 | 0   | 0         | 0   | 0         | 0   | 0         |
|      |           | 漁船     | 0   | 0         | —   | —         | 0   | 0         |
|      |           | 避難船    | 0   | 0         | —   | —         | 0   | 0         |
|      |           | その他    | 0   | 0         | —   | —         | 0   | 0         |
|      |           | 計      | 11  | 11,781    | 3   | 8,545     | 8   | 3,236     |
|      | ○ 西之表     | 商船     | 359 | 197,752   | 0   | 0         | 359 | 197,752   |
|      |           | 自動車航送船 | 93  | 159,540   | 0   | 0         | 93  | 159,540   |
|      |           | 漁船     | 0   | 0         | —   | —         | 0   | 0         |
|      |           | 避難船    | 0   | 0         | —   | —         | 0   | 0         |
|      |           | その他    | 82  | 72,021    | —   | —         | 82  | 72,021    |
|      |           | 計      | 534 | 429,313   | 0   | 0         | 534 | 429,313   |
|      | 宮之浦(屋久島町) | 商船     | 129 | 46,755    | 1   | 499       | 128 | 46,256    |
|      |           | 自動車航送船 | 48  | 124,957   | 0   | 0         | 48  | 124,957   |
|      |           | 漁船     | 0   | 0         | —   | —         | 0   | 0         |
|      |           | 避難船    | 0   | 0         | —   | —         | 0   | 0         |
|      |           | その他    | 0   | 0         | —   | —         | 0   | 0         |
|      |           | 計      | 177 | 171,712   | 1   | 499       | 176 | 171,213   |
|      | ○ 名瀬      | 商船     | 32  | 131,683   | 1   | 732       | 31  | 130,951   |
|      |           | 自動車航送船 | 183 | 924,417   | 0   | 0         | 183 | 924,417   |
|      |           | 漁船     | 16  | 125       | —   | —         | 16  | 125       |
|      |           | 避難船    | 0   | 0         | —   | —         | 0   | 0         |
|      |           | その他    | 23  | 12,474    | —   | —         | 23  | 12,474    |
|      |           | 計      | 254 | 1,068,699 | 1   | 732       | 253 | 1,067,967 |
| 沖縄県  | ○ 金武湾     | 商船     | 79  | 384,910   | 7   | 285,823   | 72  | 99,087    |
|      |           | 自動車航送船 | 0   | 0         | 0   | 0         | 0   | 0         |
|      |           | 漁船     | 0   | 0         | —   | —         | 0   | 0         |
|      |           | 避難船    | 0   | 0         | —   | —         | 0   | 0         |
|      |           | その他    | 0   | 0         | —   | —         | 0   | 0         |
|      |           | 計      | 79  | 384,910   | 7   | 285,823   | 72  | 99,087    |
|      | ○ 中城湾     | 商船     | 125 | 135,029   | 2   | 9,974     | 123 | 125,055   |
|      |           | 自動車航送船 | 27  | 5,292     | 0   | 0         | 27  | 5,292     |
|      |           | 漁船     | 0   | 0         | —   | —         | 0   | 0         |
|      |           | 避難船    | 0   | 0         | —   | —         | 0   | 0         |
|      |           | その他    | 99  | 30,975    | —   | —         | 99  | 30,975    |
|      |           | 計      | 251 | 171,296   | 2   | 9,974     | 249 | 161,322   |
|      | ○ 那覇      | 商船     | 569 | 4,569,218 | 59  | 3,046,071 | 510 | 1,523,147 |
|      |           | 自動車航送船 | 75  | 206,199   | 0   | 0         | 75  | 206,199   |
|      |           | 漁船     | 3   | 516       | —   | —         | 3   | 516       |
|      |           | 避難船    | 0   | 0         | —   | —         | 0   | 0         |
|      |           | その他    | 41  | 28,223    | —   | —         | 41  | 28,223    |
|      |           | 計      | 688 | 4,804,156 | 59  | 3,046,071 | 629 | 1,758,085 |

(単位：隻・総トン)

| 都道府県 | 港 湾  | 船舶区分   | 合 計   |           | 外 航 |           | 内 航   |         |
|------|------|--------|-------|-----------|-----|-----------|-------|---------|
|      |      |        | 隻 数   | 総トン数      | 隻 数 | 総トン数      | 隻 数   | 総トン数    |
| 沖縄県  | 本部   | 商船     | 60    | 35,085    | 0   | 0         | 60    | 35,085  |
|      |      | 自動車航送船 | 409   | 610,768   | 0   | 0         | 409   | 610,768 |
|      |      | 漁船     | 231   | 3,127     | —   | —         | 231   | 3,127   |
|      |      | 避難船    | 0     | 0         | —   | —         | 0     | 0       |
|      |      | その他    | 17    | 323       | —   | —         | 17    | 323     |
|      |      | 計      | 717   | 649,303   | 0   | 0         | 717   | 649,303 |
|      | ○ 運天 | 商船     | 4     | 9,245     | 1   | 5,727     | 3     | 3,518   |
|      |      | 自動車航送船 | 119   | 102,649   | 0   | 0         | 119   | 102,649 |
|      |      | 漁船     | 0     | 0         | —   | —         | 0     | 0       |
|      |      | 避難船    | 0     | 0         | —   | —         | 0     | 0       |
|      |      | その他    | 5     | 6,098     | —   | —         | 5     | 6,098   |
|      |      | 計      | 128   | 117,992   | 1   | 5,727     | 127   | 112,265 |
|      | ○ 平良 | 商船     | 85    | 764,395   | 15  | 545,277   | 70    | 219,118 |
|      |      | 自動車航送船 | 22    | 10,978    | 0   | 0         | 22    | 10,978  |
|      |      | 漁船     | 0     | 0         | —   | —         | 0     | 0       |
|      |      | 避難船    | 0     | 0         | —   | —         | 0     | 0       |
|      |      | その他    | 5     | 958       | —   | —         | 5     | 958     |
|      |      | 計      | 112   | 776,331   | 15  | 545,277   | 97    | 231,054 |
|      | ○ 石垣 | 商船     | 1,380 | 1,377,570 | 14  | 1,066,433 | 1,366 | 311,137 |
|      |      | 自動車航送船 | 92    | 9,155     | 0   | 0         | 92    | 9,155   |
|      |      | 漁船     | 0     | 0         | —   | —         | 0     | 0       |
|      |      | 避難船    | 0     | 0         | —   | —         | 0     | 0       |
|      |      | その他    | 25    | 10,475    | —   | —         | 25    | 10,475  |
|      |      | 計      | 1,497 | 1,397,200 | 14  | 1,066,433 | 1,483 | 330,767 |

## 第3表

# 海上出入貨物表

[注]

(1) 港湾名の頭書は次のとおりである。

☆印 国際戦略港湾

◎印 国際拠点港湾

○印 重要港湾

無印 地方港湾

(2) 「一般」とは、自動車航送船以外をいい、そのうちコンテナとシャーシは内数として別掲した。

また、オンシャーシの数値についてはシャーシの内数である。

(単位：トン)

| 都道府県 | 港 湾   | 種 別        | 合 計          | 輸 出         | 輸 入          | 移 出         | 移 入         |
|------|-------|------------|--------------|-------------|--------------|-------------|-------------|
| 合計   |       | 一般         | 163,963,031  | 20,795,479  | 67,781,212   | 38,411,159  | 36,975,181  |
|      |       | (内 コンテナ)   | (23,733,243) | (8,086,744) | (12,983,764) | (1,322,438) | (1,340,297) |
|      |       | (内 シャーシ)   | (6,978,938)  | (35,197)    | (29,384)     | (3,566,758) | (3,347,599) |
|      |       | (内 オンシャーシ) | (502,740)    | (21,908)    | (22,067)     | (231,826)   | (226,939)   |
|      |       | 自動車航送船     | 35,928,000   | 10,960      | 16,310       | 17,945,020  | 17,955,710  |
|      |       | 計          | 199,891,031  | 20,806,439  | 67,797,522   | 56,356,179  | 54,930,891  |
| 北海道  | ○ 稚内  | 一般         | 93,320       | 0           | 73,859       | 4,696       | 14,765      |
|      |       | (内 コンテナ)   | (0)          | (0)         | (0)          | (0)         | (0)         |
|      |       | (内 シャーシ)   | (0)          | (0)         | (0)          | (0)         | (0)         |
|      |       | (内 オンシャーシ) | (0)          | (0)         | (0)          | (0)         | (0)         |
|      |       | 自動車航送船     | 134,660      | 0           | 0            | 67,655      | 67,005      |
|      |       | 計          | 227,980      | 0           | 73,859       | 72,351      | 81,770      |
|      | ○ 紋別  | 一般         | 29,439       | 0           | 174          | 6,795       | 22,470      |
|      |       | (内 コンテナ)   | (0)          | (0)         | (0)          | (0)         | (0)         |
|      |       | (内 シャーシ)   | (0)          | (0)         | (0)          | (0)         | (0)         |
|      |       | (内 オンシャーシ) | (0)          | (0)         | (0)          | (0)         | (0)         |
|      |       | 自動車航送船     | 0            | 0           | 0            | 0           | 0           |
|      |       | 計          | 29,439       | 0           | 174          | 6,795       | 22,470      |
|      | ○ 網走  | 一般         | 60,167       | 0           | 9,900        | 32,614      | 17,653      |
|      |       | (内 コンテナ)   | (0)          | (0)         | (0)          | (0)         | (0)         |
|      |       | (内 シャーシ)   | (0)          | (0)         | (0)          | (0)         | (0)         |
|      |       | (内 オンシャーシ) | (0)          | (0)         | (0)          | (0)         | (0)         |
|      |       | 自動車航送船     | 0            | 0           | 0            | 0           | 0           |
|      |       | 計          | 60,167       | 0           | 9,900        | 32,614      | 17,653      |
|      | ○ 根室  | 一般         | 54,378       | 0           | 0            | 44,223      | 10,155      |
|      |       | (内 コンテナ)   | (0)          | (0)         | (0)          | (0)         | (0)         |
|      |       | (内 シャーシ)   | (0)          | (0)         | (0)          | (0)         | (0)         |
|      |       | (内 オンシャーシ) | (0)          | (0)         | (0)          | (0)         | (0)         |
|      |       | 自動車航送船     | 0            | 0           | 0            | 0           | 0           |
|      |       | 計          | 54,378       | 0           | 0            | 44,223      | 10,155      |
|      | ○ 釧路  | 一般         | 1,229,034    | 18,363      | 251,305      | 410,366     | 549,000     |
|      |       | (内 コンテナ)   | (16,077)     | (3,976)     | (5,491)      | (4,253)     | (2,357)     |
|      |       | (内 シャーシ)   | (507,370)    | (0)         | (0)          | (325,770)   | (181,600)   |
|      |       | (内 オンシャーシ) | (0)          | (0)         | (0)          | (0)         | (0)         |
|      |       | 自動車航送船     | 0            | 0           | 0            | 0           | 0           |
|      |       | 計          | 1,229,034    | 18,363      | 251,305      | 410,366     | 549,000     |
|      | ○ 十勝  | 一般         | 182,819      | 0           | 60,735       | 61,090      | 60,994      |
|      |       | (内 コンテナ)   | (870)        | (0)         | (0)          | (11)        | (859)       |
|      |       | (内 シャーシ)   | (0)          | (0)         | (0)          | (0)         | (0)         |
|      |       | (内 オンシャーシ) | (0)          | (0)         | (0)          | (0)         | (0)         |
|      |       | 自動車航送船     | 0            | 0           | 0            | 0           | 0           |
|      |       | 計          | 182,819      | 0           | 60,735       | 61,090      | 60,994      |
|      | ◎ 苫小牧 | 一般         | 3,588,405    | 49,938      | 885,115      | 1,328,345   | 1,325,007   |
|      |       | (内 コンテナ)   | (218,725)    | (42,923)    | (124,248)    | (17,377)    | (34,177)    |
|      |       | (内 シャーシ)   | (1,488,133)  | (0)         | (0)          | (960,330)   | (527,803)   |
|      |       | (内 オンシャーシ) | (3,840)      | (0)         | (0)          | (3,840)     | (0)         |
|      |       | 自動車航送船     | 4,557,570    | 0           | 0            | 2,218,355   | 2,339,215   |
|      |       | 計          | 8,145,975    | 49,938      | 885,115      | 3,546,700   | 3,664,222   |
|      | ◎ 室蘭  | 一般         | 1,012,389    | 58,682      | 485,210      | 258,930     | 209,567     |
|      |       | (内 コンテナ)   | (8,528)      | (2,584)     | (463)        | (0)         | (5,481)     |
|      |       | (内 シャーシ)   | (0)          | (0)         | (0)          | (0)         | (0)         |
|      |       | (内 オンシャーシ) | (0)          | (0)         | (0)          | (0)         | (0)         |
|      |       | 自動車航送船     | 123,700      | 0           | 0            | 82,805      | 40,895      |
|      |       | 計          | 1,136,089    | 58,682      | 485,210      | 341,735     | 250,462     |
|      | ○ 函館  | 一般         | 690,898      | 52,577      | 19,843       | 399,781     | 218,697     |
|      |       | (内 コンテナ)   | (5,371)      | (0)         | (0)          | (0)         | (5,371)     |
|      |       | (内 シャーシ)   | (0)          | (0)         | (0)          | (0)         | (0)         |
|      |       | (内 オンシャーシ) | (0)          | (0)         | (0)          | (0)         | (0)         |
|      |       | 自動車航送船     | 2,074,195    | 0           | 0            | 1,058,625   | 1,015,570   |
|      |       | 計          | 2,765,093    | 52,577      | 19,843       | 1,458,406   | 1,234,267   |

(単位：トン)

| 都道府県 | 港 湾     | 種 別        | 合 計       | 輸 出      | 輸 入      | 移 出       | 移 入       |
|------|---------|------------|-----------|----------|----------|-----------|-----------|
| 北海道  | ○ 小樽    | 一般         | 84,086    | 9,081    | 20,836   | 19,683    | 34,486    |
|      |         | (内 コンテナ)   | (14,735)  | (389)    | (14,346) | (0)       | (0)       |
|      |         | (内 シャーシ)   | (0)       | (0)      | (0)      | (0)       | (0)       |
|      |         | (内 オンシャーシ) | (0)       | (0)      | (0)      | (0)       | (0)       |
|      |         | 自動車航送船     | 1,113,095 | 0        | 0        | 532,750   | 580,345   |
|      |         | 計          | 1,197,181 | 9,081    | 20,836   | 552,433   | 614,831   |
|      | ○ 石狩湾新  | 一般         | 213,620   | 17,311   | 35,379   | 10,861    | 150,069   |
|      |         | (内 コンテナ)   | (22,105)  | (6,811)  | (15,294) | (0)       | (0)       |
|      |         | (内 シャーシ)   | (0)       | (0)      | (0)      | (0)       | (0)       |
|      |         | (内 オンシャーシ) | (0)       | (0)      | (0)      | (0)       | (0)       |
|      |         | 自動車航送船     | 0         | 0        | 0        | 0         | 0         |
|      |         | 計          | 213,620   | 17,311   | 35,379   | 10,861    | 150,069   |
|      | ○ 留萌    | 一般         | 64,546    | 0        | 23,575   | 4,760     | 36,211    |
|      |         | (内 コンテナ)   | (0)       | (0)      | (0)      | (0)       | (0)       |
|      |         | (内 シャーシ)   | (0)       | (0)      | (0)      | (0)       | (0)       |
|      |         | (内 オンシャーシ) | (0)       | (0)      | (0)      | (0)       | (0)       |
|      |         | 自動車航送船     | 0         | 0        | 0        | 0         | 0         |
|      |         | 計          | 64,546    | 0        | 23,575   | 4,760     | 36,211    |
| 青森県  | ○ 青森    | 一般         | 142,857   | 8,137    | 15,977   | 37,230    | 81,513    |
|      |         | (内 コンテナ)   | (0)       | (0)      | (0)      | (0)       | (0)       |
|      |         | (内 シャーシ)   | (0)       | (0)      | (0)      | (0)       | (0)       |
|      |         | (内 オンシャーシ) | (0)       | (0)      | (0)      | (0)       | (0)       |
|      |         | 自動車航送船     | 2,100,165 | 0        | 0        | 1,007,710 | 1,092,455 |
|      |         | 計          | 2,243,022 | 8,137    | 15,977   | 1,044,940 | 1,173,968 |
|      | 尻屋岬     | 一般         | 170,120   | 0        | 0        | 170,120   | 0         |
|      |         | (内 コンテナ)   | (0)       | (0)      | (0)      | (0)       | (0)       |
|      |         | (内 シャーシ)   | (0)       | (0)      | (0)      | (0)       | (0)       |
|      |         | (内 オンシャーシ) | (0)       | (0)      | (0)      | (0)       | (0)       |
|      |         | 自動車航送船     | 0         | 0        | 0        | 0         | 0         |
|      |         | 計          | 170,120   | 0        | 0        | 170,120   | 0         |
|      | ○ むつ小川原 | 一般         | 111,459   | 2,057    | 0        | 21,316    | 88,086    |
|      |         | (内 コンテナ)   | (0)       | (0)      | (0)      | (0)       | (0)       |
|      |         | (内 シャーシ)   | (0)       | (0)      | (0)      | (0)       | (0)       |
|      |         | (内 オンシャーシ) | (0)       | (0)      | (0)      | (0)       | (0)       |
|      |         | 自動車航送船     | 0         | 0        | 0        | 0         | 0         |
|      |         | 計          | 111,459   | 2,057    | 0        | 21,316    | 88,086    |
|      | ○ 八戸    | 一般         | 1,013,350 | 32,174   | 322,662  | 349,508   | 309,006   |
|      |         | (内 コンテナ)   | (76,382)  | (19,574) | (29,257) | (10,132)  | (17,419)  |
|      |         | (内 シャーシ)   | (16,906)  | (0)      | (0)      | (11,173)  | (5,733)   |
|      |         | (内 オンシャーシ) | (0)       | (0)      | (0)      | (0)       | (0)       |
|      |         | 自動車航送船     | 926,245   | 0        | 0        | 493,420   | 432,825   |
|      |         | 計          | 1,939,595 | 32,174   | 322,662  | 842,928   | 741,831   |
| 岩手県  | ○ 久慈    | 一般         | 31,746    | 3,070    | 0        | 23,701    | 4,975     |
|      |         | (内 コンテナ)   | (0)       | (0)      | (0)      | (0)       | (0)       |
|      |         | (内 シャーシ)   | (0)       | (0)      | (0)      | (0)       | (0)       |
|      |         | (内 オンシャーシ) | (0)       | (0)      | (0)      | (0)       | (0)       |
|      |         | 自動車航送船     | 0         | 0        | 0        | 0         | 0         |
|      |         | 計          | 31,746    | 3,070    | 0        | 23,701    | 4,975     |
|      | ○ 宮古    | 一般         | 15,837    | 0        | 8,000    | 3,795     | 4,042     |
|      |         | (内 コンテナ)   | (0)       | (0)      | (0)      | (0)       | (0)       |
|      |         | (内 シャーシ)   | (0)       | (0)      | (0)      | (0)       | (0)       |
|      |         | (内 オンシャーシ) | (0)       | (0)      | (0)      | (0)       | (0)       |
|      |         | 自動車航送船     | 0         | 0        | 0        | 0         | 0         |
|      |         | 計          | 15,837    | 0        | 8,000    | 3,795     | 4,042     |
|      | ○ 釜石    | 一般         | 136,527   | 4,432    | 49,173   | 19,027    | 63,895    |
|      |         | (内 コンテナ)   | (3,492)   | (1,755)  | (564)    | (559)     | (614)     |
|      |         | (内 シャーシ)   | (0)       | (0)      | (0)      | (0)       | (0)       |
|      |         | (内 オンシャーシ) | (0)       | (0)      | (0)      | (0)       | (0)       |
|      |         | 自動車航送船     | 0         | 0        | 0        | 0         | 0         |
|      |         | 計          | 136,527   | 4,432    | 49,173   | 19,027    | 63,895    |

(単位：トン)

| 都道府県 | 港 湾    | 種 別        | 合 計       | 輸 出      | 輸 入       | 移 出       | 移 入       |
|------|--------|------------|-----------|----------|-----------|-----------|-----------|
| 岩手県  | ○ 大船渡  | 一般         | 56,938    | 0        | 10,549    | 22,674    | 23,715    |
|      |        | (内 コンテナ)   | (1,755)   | (0)      | (0)       | (704)     | (1,051)   |
|      |        | (内 シャーシ)   | (0)       | (0)      | (0)       | (0)       | (0)       |
|      |        | (内 オンシャーシ) | (0)       | (0)      | (0)       | (0)       | (0)       |
|      |        | 自動車航送船     | 0         | 0        | 0         | 0         | 0         |
|      |        | 計          | 56,938    | 0        | 10,549    | 22,674    | 23,715    |
| 宮城県  | ◎ 仙台塩釜 | 一般         | 2,376,992 | 82,092   | 912,026   | 644,323   | 738,551   |
|      |        | (内 コンテナ)   | (303,262) | (29,297) | (105,996) | (94,520)  | (73,449)  |
|      |        | (内 シャーシ)   | (74,343)  | (0)      | (0)       | (38,880)  | (35,463)  |
|      |        | (内 オンシャーシ) | (0)       | (0)      | (0)       | (0)       | (0)       |
|      |        | 自動車航送船     | 840,905   | 0        | 0         | 396,700   | 444,205   |
|      |        | 計          | 3,217,897 | 82,092   | 912,026   | 1,041,023 | 1,182,756 |
| 秋田県  | ○ 能代   | 一般         | 386,122   | 7,607    | 326,225   | 17,935    | 34,355    |
|      |        | (内 コンテナ)   | (0)       | (0)      | (0)       | (0)       | (0)       |
|      |        | (内 シャーシ)   | (0)       | (0)      | (0)       | (0)       | (0)       |
|      |        | (内 オンシャーシ) | (0)       | (0)      | (0)       | (0)       | (0)       |
|      |        | 自動車航送船     | 0         | 0        | 0         | 0         | 0         |
|      |        | 計          | 386,122   | 7,607    | 326,225   | 17,935    | 34,355    |
|      | ○ 船川   | 一般         | 19,193    | 0        | 0         | 12,637    | 6,556     |
|      |        | (内 コンテナ)   | (0)       | (0)      | (0)       | (0)       | (0)       |
|      |        | (内 シャーシ)   | (0)       | (0)      | (0)       | (0)       | (0)       |
|      |        | (内 オンシャーシ) | (0)       | (0)      | (0)       | (0)       | (0)       |
|      |        | 自動車航送船     | 0         | 0        | 0         | 0         | 0         |
|      |        | 計          | 19,193    | 0        | 0         | 12,637    | 6,556     |
|      | ○ 秋田   | 一般         | 248,893   | 26,914   | 45,734    | 46,524    | 129,721   |
|      |        | (内 コンテナ)   | (31,094)  | (15,141) | (10,351)  | (5,140)   | (462)     |
|      |        | (内 シャーシ)   | (0)       | (0)      | (0)       | (0)       | (0)       |
|      |        | (内 オンシャーシ) | (0)       | (0)      | (0)       | (0)       | (0)       |
|      |        | 自動車航送船     | 178,160   | 0        | 0         | 101,330   | 76,830    |
|      |        | 計          | 427,053   | 26,914   | 45,734    | 147,854   | 206,551   |
| 山形県  | ○ 酒田   | 一般         | 193,867   | 6,484    | 104,872   | 30,240    | 52,271    |
|      |        | (内 コンテナ)   | (6,021)   | (1,632)  | (4,031)   | (158)     | (200)     |
|      |        | (内 シャーシ)   | (0)       | (0)      | (0)       | (0)       | (0)       |
|      |        | (内 オンシャーシ) | (0)       | (0)      | (0)       | (0)       | (0)       |
|      |        | 自動車航送船     | 0         | 0        | 0         | 0         | 0         |
|      |        | 計          | 193,867   | 6,484    | 104,872   | 30,240    | 52,271    |
| 福島県  | ○ 相馬   | 一般         | 702,914   | 0        | 549,200   | 56,080    | 97,634    |
|      |        | (内 コンテナ)   | (0)       | (0)      | (0)       | (0)       | (0)       |
|      |        | (内 シャーシ)   | (0)       | (0)      | (0)       | (0)       | (0)       |
|      |        | (内 オンシャーシ) | (0)       | (0)      | (0)       | (0)       | (0)       |
|      |        | 自動車航送船     | 0         | 0        | 0         | 0         | 0         |
|      |        | 計          | 702,914   | 0        | 549,200   | 56,080    | 97,634    |
|      | ○ 小名浜  | 一般         | 1,505,734 | 55,303   | 874,493   | 439,956   | 135,982   |
|      |        | (内 コンテナ)   | (14,497)  | (3,129)  | (9,860)   | (798)     | (710)     |
|      |        | (内 シャーシ)   | (0)       | (0)      | (0)       | (0)       | (0)       |
|      |        | (内 オンシャーシ) | (0)       | (0)      | (0)       | (0)       | (0)       |
|      |        | 自動車航送船     | 0         | 0        | 0         | 0         | 0         |
|      |        | 計          | 1,505,734 | 55,303   | 874,493   | 439,956   | 135,982   |
| 茨城県  | ○ 茨城   | 一般         | 2,589,424 | 520,439  | 1,207,600 | 348,232   | 513,153   |
|      |        | (内 コンテナ)   | (29,510)  | (6,301)  | (10,930)  | (6,281)   | (5,998)   |
|      |        | (内 シャーシ)   | (693,779) | (0)      | (0)       | (292,329) | (401,450) |
|      |        | (内 オンシャーシ) | (0)       | (0)      | (0)       | (0)       | (0)       |
|      |        | 自動車航送船     | 1,334,640 | 0        | 0         | 675,080   | 659,560   |
|      |        | 計          | 3,924,064 | 520,439  | 1,207,600 | 1,023,312 | 1,172,713 |
|      | ○ 鹿島   | 一般         | 4,492,582 | 487,018  | 2,845,076 | 739,756   | 420,732   |
|      |        | (内 コンテナ)   | (7,723)   | (223)    | (1,416)   | (5,267)   | (817)     |
|      |        | (内 シャーシ)   | (0)       | (0)      | (0)       | (0)       | (0)       |
|      |        | (内 オンシャーシ) | (0)       | (0)      | (0)       | (0)       | (0)       |
|      |        | 自動車航送船     | 0         | 0        | 0         | 0         | 0         |
|      |        | 計          | 4,492,582 | 487,018  | 2,845,076 | 739,756   | 420,732   |

(単位：トン)

| 都道府県 | 港 湾   | 種 別        | 合 計         | 輸 出         | 輸 入         | 移 出       | 移 入       |
|------|-------|------------|-------------|-------------|-------------|-----------|-----------|
| 千葉県  | ○ 木更津 | 一般         | 4,614,589   | 309,195     | 3,184,546   | 653,201   | 467,647   |
|      |       | (内 コンテナ)   | (0)         | (0)         | (0)         | (0)       | (0)       |
|      |       | (内 シャーシ)   | (56,780)    | (0)         | (0)         | (56,780)  | (0)       |
|      |       | (内 オンシャーシ) | (0)         | (0)         | (0)         | (0)       | (0)       |
|      |       | 自動車航送船     | 0           | 0           | 0           | 0         | 0         |
|      |       | 計          | 4,614,589   | 309,195     | 3,184,546   | 653,201   | 467,647   |
|      | ◎ 千葉  | 一般         | 10,738,445  | 750,650     | 5,374,155   | 2,569,770 | 2,043,870 |
|      |       | (内 コンテナ)   | (54,744)    | (13,675)    | (8,738)     | (13,853)  | (18,478)  |
|      |       | (内 シャーシ)   | (159,235)   | (0)         | (0)         | (60,845)  | (98,390)  |
|      |       | (内 オンシャーシ) | (0)         | (0)         | (0)         | (0)       | (0)       |
|      |       | 自動車航送船     | 0           | 0           | 0           | 0         | 0         |
|      |       | 計          | 10,738,445  | 750,650     | 5,374,155   | 2,569,770 | 2,043,870 |
| 東京都  | ☆ 東京  | 一般         | 6,117,293   | 944,687     | 2,850,491   | 727,487   | 1,594,628 |
|      |       | (内 コンテナ)   | (3,868,706) | (923,970)   | (2,771,999) | (100,137) | (72,600)  |
|      |       | (内 シャーシ)   | (493,594)   | (0)         | (0)         | (243,254) | (250,340) |
|      |       | (内 オンシャーシ) | (56,440)    | (0)         | (0)         | (29,908)  | (26,532)  |
|      |       | 自動車航送船     | 999,040     | 0           | 0           | 517,930   | 481,110   |
|      |       | 計          | 7,116,333   | 944,687     | 2,850,491   | 1,245,417 | 2,075,738 |
| 神奈川県 | ☆ 川崎  | 一般         | 4,741,146   | 343,857     | 2,382,894   | 1,125,403 | 888,992   |
|      |       | (内 コンテナ)   | (90,957)    | (9,255)     | (73,051)    | (3,918)   | (4,733)   |
|      |       | (内 シャーシ)   | (2,200)     | (0)         | (0)         | (1,000)   | (1,200)   |
|      |       | (内 オンシャーシ) | (0)         | (0)         | (0)         | (0)       | (0)       |
|      |       | 自動車航送船     | 0           | 0           | 0           | 0         | 0         |
|      |       | 計          | 4,741,146   | 343,857     | 2,382,894   | 1,125,403 | 888,992   |
|      | ☆ 横浜  | 一般         | 9,028,870   | 2,525,728   | 3,777,030   | 1,216,894 | 1,509,218 |
|      |       | (内 コンテナ)   | (4,091,324) | (1,565,723) | (2,262,970) | (147,061) | (115,570) |
|      |       | (内 シャーシ)   | (29,590)    | (0)         | (0)         | (0)       | (29,590)  |
|      |       | (内 オンシャーシ) | (774)       | (0)         | (0)         | (0)       | (774)     |
|      |       | 自動車航送船     | 0           | 0           | 0           | 0         | 0         |
|      |       | 計          | 9,028,870   | 2,525,728   | 3,777,030   | 1,216,894 | 1,509,218 |
|      | ○ 横須賀 | 一般         | 894,896     | 5,960       | 17,430      | 281,575   | 589,931   |
|      |       | (内 コンテナ)   | (0)         | (0)         | (0)         | (0)       | (0)       |
|      |       | (内 シャーシ)   | (189,560)   | (0)         | (0)         | (100,240) | (89,320)  |
|      |       | (内 オンシャーシ) | (0)         | (0)         | (0)         | (0)       | (0)       |
|      |       | 自動車航送船     | 677,770     | 0           | 0           | 369,215   | 308,555   |
|      |       | 計          | 1,572,666   | 5,960       | 17,430      | 650,790   | 898,486   |
| 新潟県  | ◎ 新潟  | 一般         | 1,324,538   | 73,809      | 1,028,754   | 42,288    | 179,687   |
|      |       | (内 コンテナ)   | (208,484)   | (58,062)    | (141,948)   | (6,354)   | (2,120)   |
|      |       | (内 シャーシ)   | (0)         | (0)         | (0)         | (0)       | (0)       |
|      |       | (内 オンシャーシ) | (0)         | (0)         | (0)         | (0)       | (0)       |
|      |       | 自動車航送船     | 1,162,390   | 0           | 0           | 598,705   | 563,685   |
|      |       | 計          | 2,486,928   | 73,809      | 1,028,754   | 640,993   | 743,372   |
|      | 柏崎    | 一般         | 24,739      | 0           | 800         | 16,705    | 7,234     |
|      |       | (内 コンテナ)   | (0)         | (0)         | (0)         | (0)       | (0)       |
|      |       | (内 シャーシ)   | (0)         | (0)         | (0)         | (0)       | (0)       |
|      |       | (内 オンシャーシ) | (0)         | (0)         | (0)         | (0)       | (0)       |
|      |       | 自動車航送船     | 0           | 0           | 0           | 0         | 0         |
|      |       | 計          | 24,739      | 0           | 800         | 16,705    | 7,234     |
|      | ○ 直江津 | 一般         | 416,614     | 12,740      | 336,546     | 20,734    | 46,594    |
|      |       | (内 コンテナ)   | (19,795)    | (3,792)     | (16,002)    | (1)       | (0)       |
|      |       | (内 シャーシ)   | (0)         | (0)         | (0)         | (0)       | (0)       |
|      |       | (内 オンシャーシ) | (0)         | (0)         | (0)         | (0)       | (0)       |
|      |       | 自動車航送船     | 24,745      | 0           | 0           | 13,240    | 11,505    |
|      |       | 計          | 441,359     | 12,740      | 336,546     | 33,974    | 58,099    |
|      | 姫川    | 一般         | 329,169     | 50,130      | 29,995      | 168,018   | 81,026    |
|      |       | (内 コンテナ)   | (0)         | (0)         | (0)         | (0)       | (0)       |
|      |       | (内 シャーシ)   | (0)         | (0)         | (0)         | (0)       | (0)       |
|      |       | (内 オンシャーシ) | (0)         | (0)         | (0)         | (0)       | (0)       |
|      |       | 自動車航送船     | 0           | 0           | 0           | 0         | 0         |
|      |       | 計          | 329,169     | 50,130      | 29,995      | 168,018   | 81,026    |

(単位：トン)

| 都道府県 | 港 湾    | 種 別        | 合 計       | 輸 出      | 輸 入      | 移 出      | 移 入       |
|------|--------|------------|-----------|----------|----------|----------|-----------|
| 新潟県  | ○ 両津   | 一般         | 17,527    | 0        | 0        | 2,328    | 15,199    |
|      |        | (内 コンテナ)   | (6,510)   | (0)      | (0)      | (975)    | (5,535)   |
|      |        | (内 シャーシ)   | (0)       | (0)      | (0)      | (0)      | (0)       |
|      |        | (内 オンシャーシ) | (0)       | (0)      | (0)      | (0)      | (0)       |
|      |        | 自動車航送船     | 250,830   | 0        | 0        | 123,285  | 127,545   |
|      |        | 計          | 268,357   | 0        | 0        | 125,613  | 142,744   |
|      | ○ 小木   | 一般         | 1,193     | 0        | 0        | 9        | 1,184     |
|      |        | (内 コンテナ)   | (1)       | (0)      | (0)      | (0)      | (1)       |
|      |        | (内 シャーシ)   | (0)       | (0)      | (0)      | (0)      | (0)       |
|      |        | (内 オンシャーシ) | (0)       | (0)      | (0)      | (0)      | (0)       |
|      |        | 自動車航送船     | 24,745    | 0        | 0        | 11,505   | 13,240    |
|      |        | 計          | 25,938    | 0        | 0        | 11,514   | 14,424    |
| 富山県  | ◎ 伏木富山 | 一般         | 574,094   | 160,857  | 317,245  | 12,104   | 83,888    |
|      |        | (内 コンテナ)   | (108,321) | (41,163) | (62,434) | (3,874)  | (850)     |
|      |        | (内 シャーシ)   | (0)       | (0)      | (0)      | (0)      | (0)       |
|      |        | (内 オンシャーシ) | (0)       | (0)      | (0)      | (0)      | (0)       |
|      |        | 自動車航送船     | 0         | 0        | 0        | 0        | 0         |
|      |        | 計          | 574,094   | 160,857  | 317,245  | 12,104   | 83,888    |
| 石川県  | ○ 七尾   | 一般         | 276,671   | 0        | 243,471  | 24,939   | 8,261     |
|      |        | (内 コンテナ)   | (0)       | (0)      | (0)      | (0)      | (0)       |
|      |        | (内 シャーシ)   | (0)       | (0)      | (0)      | (0)      | (0)       |
|      |        | (内 オンシャーシ) | (0)       | (0)      | (0)      | (0)      | (0)       |
|      |        | 自動車航送船     | 0         | 0        | 0        | 0        | 0         |
|      |        | 計          | 276,671   | 0        | 243,471  | 24,939   | 8,261     |
|      | ○ 金沢   | 一般         | 229,232   | 34,838   | 64,517   | 2,619    | 127,258   |
|      |        | (内 コンテナ)   | (62,147)  | (19,895) | (42,252) | (0)      | (0)       |
|      |        | (内 シャーシ)   | (4,176)   | (2,926)  | (1,250)  | (0)      | (0)       |
|      |        | (内 オンシャーシ) | (4,176)   | (2,926)  | (1,250)  | (0)      | (0)       |
|      |        | 自動車航送船     | 0         | 0        | 0        | 0        | 0         |
|      |        | 計          | 229,232   | 34,838   | 64,517   | 2,619    | 127,258   |
| 福井県  | 福井     | 一般         | 91,535    | 7,716    | 6,351    | 1,250    | 76,218    |
|      |        | (内 コンテナ)   | (0)       | (0)      | (0)      | (0)      | (0)       |
|      |        | (内 シャーシ)   | (0)       | (0)      | (0)      | (0)      | (0)       |
|      |        | (内 オンシャーシ) | (0)       | (0)      | (0)      | (0)      | (0)       |
|      |        | 自動車航送船     | 0         | 0        | 0        | 0        | 0         |
|      |        | 計          | 91,535    | 7,716    | 6,351    | 1,250    | 76,218    |
|      | ○ 敦賀   | 一般         | 945,521   | 26,423   | 428,798  | 173,650  | 316,650   |
|      |        | (内 コンテナ)   | (27,040)  | (4,863)  | (19,391) | (365)    | (2,421)   |
|      |        | (内 シャーシ)   | (218,348) | (940)    | (598)    | (78,600) | (138,210) |
|      |        | (内 オンシャーシ) | (38,378)  | (940)    | (598)    | (8,300)  | (28,540)  |
|      |        | 自動車航送船     | 752,250   | 0        | 0        | 388,590  | 363,660   |
|      |        | 計          | 1,697,771 | 26,423   | 428,798  | 562,240  | 680,310   |
|      | 内浦     | 一般         | 5,035     | 3,870    | 0        | 1,165    | 0         |
|      |        | (内 コンテナ)   | (0)       | (0)      | (0)      | (0)      | (0)       |
|      |        | (内 シャーシ)   | (0)       | (0)      | (0)      | (0)      | (0)       |
|      |        | (内 オンシャーシ) | (0)       | (0)      | (0)      | (0)      | (0)       |
|      |        | 自動車航送船     | 0         | 0        | 0        | 0        | 0         |
|      |        | 計          | 5,035     | 3,870    | 0        | 1,165    | 0         |
| 静岡県  | 沼津     | 一般         | 26,468    | 0        | 0        | 4,983    | 21,485    |
|      |        | (内 コンテナ)   | (0)       | (0)      | (0)      | (0)      | (0)       |
|      |        | (内 シャーシ)   | (0)       | (0)      | (0)      | (0)      | (0)       |
|      |        | (内 オンシャーシ) | (0)       | (0)      | (0)      | (0)      | (0)       |
|      |        | 自動車航送船     | 0         | 0        | 0        | 0        | 0         |
|      |        | 計          | 26,468    | 0        | 0        | 4,983    | 21,485    |
|      | ○ 田子の浦 | 一般         | 247,741   | 0        | 87,691   | 24,900   | 135,150   |
|      |        | (内 コンテナ)   | (0)       | (0)      | (0)      | (0)      | (0)       |
|      |        | (内 シャーシ)   | (0)       | (0)      | (0)      | (0)      | (0)       |
|      |        | (内 オンシャーシ) | (0)       | (0)      | (0)      | (0)      | (0)       |
|      |        | 自動車航送船     | 0         | 0        | 0        | 0        | 0         |
|      |        | 計          | 247,741   | 0        | 87,691   | 24,900   | 135,150   |



(単位：トン)

| 都道府県 | 港 湾   | 種 別        | 合 計         | 輸 出         | 輸 入         | 移 出       | 移 入       |
|------|-------|------------|-------------|-------------|-------------|-----------|-----------|
| 静岡県  | ◎ 清水  | 一般         | 1,173,637   | 283,369     | 393,456     | 182,990   | 313,822   |
|      |       | (内 コンテナ)   | (503,263)   | (264,480)   | (136,526)   | (75,400)  | (26,857)  |
|      |       | (内 シャーシ)   | (55,940)    | (0)         | (0)         | (36,800)  | (19,140)  |
|      |       | (内 オンシャーシ) | (960)       | (0)         | (0)         | (400)     | (560)     |
|      |       | 自動車航送船     | 23,830      | 0           | 0           | 10,585    | 13,245    |
|      |       | 計          | 1,197,467   | 283,369     | 393,456     | 193,575   | 327,067   |
|      | 大井川   | 一般         | 134,025     | 0           | 6,284       | 2,332     | 125,409   |
|      |       | (内 コンテナ)   | (0)         | (0)         | (0)         | (0)       | (0)       |
|      |       | (内 シャーシ)   | (0)         | (0)         | (0)         | (0)       | (0)       |
|      |       | (内 オンシャーシ) | (0)         | (0)         | (0)         | (0)       | (0)       |
|      |       | 自動車航送船     | 0           | 0           | 0           | 0         | 0         |
|      |       | 計          | 134,025     | 0           | 6,284       | 2,332     | 125,409   |
|      | ○ 御前崎 | 一般         | 201,071     | 123,347     | 32,018      | 38,962    | 6,744     |
|      |       | (内 コンテナ)   | (44,797)    | (19,527)    | (1,778)     | (21,925)  | (1,567)   |
|      |       | (内 シャーシ)   | (0)         | (0)         | (0)         | (0)       | (0)       |
|      |       | (内 オンシャーシ) | (0)         | (0)         | (0)         | (0)       | (0)       |
|      |       | 自動車航送船     | 0           | 0           | 0           | 0         | 0         |
|      |       | 計          | 201,071     | 123,347     | 32,018      | 38,962    | 6,744     |
| 愛知県  | ○ 三河  | 一般         | 1,846,336   | 818,599     | 238,684     | 327,492   | 461,561   |
|      |       | (内 コンテナ)   | (14,593)    | (1,835)     | (9,761)     | (23)      | (2,974)   |
|      |       | (内 シャーシ)   | (0)         | (0)         | (0)         | (0)       | (0)       |
|      |       | (内 オンシャーシ) | (0)         | (0)         | (0)         | (0)       | (0)       |
|      |       | 自動車航送船     | 0           | 0           | 0           | 0         | 0         |
|      |       | 計          | 1,846,336   | 818,599     | 238,684     | 327,492   | 461,561   |
|      | ○ 衣浦  | 一般         | 1,565,475   | 25,645      | 1,184,210   | 143,565   | 212,055   |
|      |       | (内 コンテナ)   | (61)        | (0)         | (0)         | (61)      | (0)       |
|      |       | (内 シャーシ)   | (0)         | (0)         | (0)         | (0)       | (0)       |
|      |       | (内 オンシャーシ) | (0)         | (0)         | (0)         | (0)       | (0)       |
|      |       | 自動車航送船     | 0           | 0           | 0           | 0         | 0         |
|      |       | 計          | 1,565,475   | 25,645      | 1,184,210   | 143,565   | 212,055   |
|      | 常滑    | 一般         | 30,428      | 0           | 0           | 502       | 29,926    |
|      |       | (内 コンテナ)   | (206)       | (0)         | (0)         | (0)       | (206)     |
|      |       | (内 シャーシ)   | (0)         | (0)         | (0)         | (0)       | (0)       |
|      |       | (内 オンシャーシ) | (0)         | (0)         | (0)         | (0)       | (0)       |
|      |       | 自動車航送船     | 0           | 0           | 0           | 0         | 0         |
|      |       | 計          | 30,428      | 0           | 0           | 502       | 29,926    |
|      | ◎ 名古屋 | 一般         | 13,525,387  | 3,668,995   | 5,903,396   | 2,017,393 | 1,935,603 |
|      |       | (内 コンテナ)   | (3,865,714) | (1,906,864) | (1,930,980) | (21,354)  | (6,516)   |
|      |       | (内 シャーシ)   | (117,135)   | (0)         | (0)         | (65,461)  | (51,674)  |
|      |       | (内 オンシャーシ) | (328)       | (0)         | (0)         | (328)     | (0)       |
|      |       | 自動車航送船     | 358,105     | 0           | 0           | 191,400   | 166,705   |
|      |       | 計          | 13,883,492  | 3,668,995   | 5,903,396   | 2,208,793 | 2,102,308 |
| 三重県  | ◎ 四日市 | 一般         | 4,287,991   | 260,691     | 2,199,301   | 1,455,748 | 372,251   |
|      |       | (内 コンテナ)   | (309,387)   | (168,705)   | (124,235)   | (3,946)   | (12,501)  |
|      |       | (内 シャーシ)   | (0)         | (0)         | (0)         | (0)       | (0)       |
|      |       | (内 オンシャーシ) | (0)         | (0)         | (0)         | (0)       | (0)       |
|      |       | 自動車航送船     | 0           | 0           | 0           | 0         | 0         |
|      |       | 計          | 4,287,991   | 260,691     | 2,199,301   | 1,455,748 | 372,251   |
|      | ○ 津松阪 | 一般         | 90,045      | 0           | 24,099      | 3,560     | 62,386    |
|      |       | (内 コンテナ)   | (0)         | (0)         | (0)         | (0)       | (0)       |
|      |       | (内 シャーシ)   | (0)         | (0)         | (0)         | (0)       | (0)       |
|      |       | (内 オンシャーシ) | (0)         | (0)         | (0)         | (0)       | (0)       |
|      |       | 自動車航送船     | 0           | 0           | 0           | 0         | 0         |
|      |       | 計          | 90,045      | 0           | 24,099      | 3,560     | 62,386    |
|      | 吉津    | 一般         | 99,700      | 0           | 0           | 99,700    | 0         |
|      |       | (内 コンテナ)   | (0)         | (0)         | (0)         | (0)       | (0)       |
|      |       | (内 シャーシ)   | (0)         | (0)         | (0)         | (0)       | (0)       |
|      |       | (内 オンシャーシ) | (0)         | (0)         | (0)         | (0)       | (0)       |
|      |       | 自動車航送船     | 0           | 0           | 0           | 0         | 0         |
|      |       | 計          | 99,700      | 0           | 0           | 99,700    | 0         |

(単位：トン)

| 都道府県 | 港 湾      | 種 別        | 合 計         | 輸 出         | 輸 入         | 移 出       | 移 入       |
|------|----------|------------|-------------|-------------|-------------|-----------|-----------|
| 三重県  | ○ 尾鷲     | 一般         | 10,875      | 0           | 0           | 44        | 10,831    |
|      |          | (内 コンテナ)   | (0)         | (0)         | (0)         | (0)       | (0)       |
|      |          | (内 シャーシ)   | (0)         | (0)         | (0)         | (0)       | (0)       |
|      |          | (内 オンシャーシ) | (0)         | (0)         | (0)         | (0)       | (0)       |
|      |          | 自動車航送船     | 0           | 0           | 0           | 0         | 0         |
|      |          | 計          | 10,875      | 0           | 0           | 44        | 10,831    |
|      | 鵜殿       | 一般         | 22,986      | 0           | 0           | 507       | 22,479    |
|      |          | (内 コンテナ)   | (0)         | (0)         | (0)         | (0)       | (0)       |
|      |          | (内 シャーシ)   | (0)         | (0)         | (0)         | (0)       | (0)       |
|      |          | (内 オンシャーシ) | (0)         | (0)         | (0)         | (0)       | (0)       |
|      |          | 自動車航送船     | 0           | 0           | 0           | 0         | 0         |
|      |          | 計          | 22,986      | 0           | 0           | 507       | 22,479    |
| 京都府  | ○ 舞鶴     | 一般         | 349,698     | 30,966      | 238,331     | 45,726    | 34,675    |
|      |          | (内 コンテナ)   | (20,529)    | (10,565)    | (7,614)     | (1,900)   | (450)     |
|      |          | (内 シャーシ)   | (0)         | (0)         | (0)         | (0)       | (0)       |
|      |          | (内 オンシャーシ) | (0)         | (0)         | (0)         | (0)       | (0)       |
|      |          | 自動車航送船     | 471,050     | 0           | 0           | 243,655   | 227,395   |
|      |          | 計          | 820,748     | 30,966      | 238,331     | 289,381   | 262,070   |
|      | 宮津       | 一般         | 9,013       | 0           | 9,010       | 3         | 0         |
|      |          | (内 コンテナ)   | (0)         | (0)         | (0)         | (0)       | (0)       |
|      |          | (内 シャーシ)   | (0)         | (0)         | (0)         | (0)       | (0)       |
|      |          | (内 オンシャーシ) | (0)         | (0)         | (0)         | (0)       | (0)       |
|      |          | 自動車航送船     | 0           | 0           | 0           | 0         | 0         |
|      |          | 計          | 9,013       | 0           | 9,010       | 3         | 0         |
| 大阪府  | 泉州       | 一般         | 125,200     | 0           | 0           | 0         | 125,200   |
|      |          | (内 コンテナ)   | (0)         | (0)         | (0)         | (0)       | (0)       |
|      |          | (内 シャーシ)   | (0)         | (0)         | (0)         | (0)       | (0)       |
|      |          | (内 オンシャーシ) | (0)         | (0)         | (0)         | (0)       | (0)       |
|      |          | 自動車航送船     | 0           | 0           | 0           | 0         | 0         |
|      |          | 計          | 125,200     | 0           | 0           | 0         | 125,200   |
|      | ○ 阪南     | 一般         | 149,541     | 0           | 12,042      | 9,789     | 127,710   |
|      |          | (内 コンテナ)   | (0)         | (0)         | (0)         | (0)       | (0)       |
|      |          | (内 シャーシ)   | (0)         | (0)         | (0)         | (0)       | (0)       |
|      |          | (内 オンシャーシ) | (0)         | (0)         | (0)         | (0)       | (0)       |
|      |          | 自動車航送船     | 0           | 0           | 0           | 0         | 0         |
|      |          | 計          | 149,541     | 0           | 12,042      | 9,789     | 127,710   |
|      | ◎ 堺泉北    | 一般         | 4,038,239   | 229,929     | 1,420,935   | 1,073,140 | 1,314,235 |
|      |          | (内 コンテナ)   | (13,842)    | (2,251)     | (6,765)     | (748)     | (4,078)   |
|      |          | (内 シャーシ)   | (57,373)    | (0)         | (0)         | (12,660)  | (44,713)  |
|      |          | (内 オンシャーシ) | (0)         | (0)         | (0)         | (0)       | (0)       |
|      |          | 自動車航送船     | 974,355     | 0           | 0           | 478,010   | 496,345   |
|      |          | 計          | 5,012,594   | 229,929     | 1,420,935   | 1,551,150 | 1,810,580 |
|      | ☆ 大阪     | 一般         | 5,872,977   | 713,659     | 2,179,428   | 1,413,999 | 1,565,891 |
|      |          | (内 コンテナ)   | (2,848,392) | (636,475)   | (2,030,593) | (171,355) | (9,969)   |
|      |          | (内 シャーシ)   | (174,278)   | (0)         | (0)         | (98,846)  | (75,432)  |
|      |          | (内 オンシャーシ) | (51,430)    | (0)         | (0)         | (29,718)  | (21,712)  |
|      |          | 自動車航送船     | 1,410,005   | 0           | 0           | 595,755   | 814,250   |
|      |          | 計          | 7,282,982   | 713,659     | 2,179,428   | 2,009,754 | 2,380,141 |
| 兵庫県  | ○ 尼崎西宮芦屋 | 一般         | 438,935     | 1,710       | 0           | 123,411   | 313,814   |
|      |          | (内 コンテナ)   | (0)         | (0)         | (0)         | (0)       | (0)       |
|      |          | (内 シャーシ)   | (0)         | (0)         | (0)         | (0)       | (0)       |
|      |          | (内 オンシャーシ) | (0)         | (0)         | (0)         | (0)       | (0)       |
|      |          | 自動車航送船     | 0           | 0           | 0           | 0         | 0         |
|      |          | 計          | 438,935     | 1,710       | 0           | 123,411   | 313,814   |
|      | ☆ 神戸     | 一般         | 6,907,723   | 1,834,401   | 2,663,566   | 940,563   | 1,469,193 |
|      |          | (内 コンテナ)   | (3,606,632) | (1,471,694) | (1,611,095) | (176,382) | (347,461) |
|      |          | (内 シャーシ)   | (315,971)   | (0)         | (0)         | (189,327) | (126,644) |
|      |          | (内 オンシャーシ) | (140,807)   | (0)         | (0)         | (85,145)  | (55,662)  |
|      |          | 自動車航送船     | 1,433,480   | 0           | 0           | 586,735   | 846,745   |
|      |          | 計          | 8,341,203   | 1,834,401   | 2,663,566   | 1,527,298 | 2,315,938 |

(単位：トン)

| 都道府県 | 港 湾     | 種 別        | 合 計       | 輸 出      | 輸 入       | 移 出     | 移 入     |
|------|---------|------------|-----------|----------|-----------|---------|---------|
| 兵庫県  | 明石      | 一般         | 55        | 0        | 0         | 0       | 55      |
|      |         | (内 コンテナ)   | (0)       | (0)      | (0)       | (0)     | (0)     |
|      |         | (内 シャーシ)   | (0)       | (0)      | (0)       | (0)     | (0)     |
|      |         | (内 オンシャーシ) | (0)       | (0)      | (0)       | (0)     | (0)     |
|      |         | 自動車航送船     | 0         | 0        | 0         | 0       | 0       |
|      |         | 計          | 55        | 0        | 0         | 0       | 55      |
|      | ○ 東播磨   | 一般         | 2,893,948 | 207,615  | 1,512,453 | 592,349 | 581,531 |
|      |         | (内 コンテナ)   | (0)       | (0)      | (0)       | (0)     | (0)     |
|      |         | (内 シャーシ)   | (0)       | (0)      | (0)       | (0)     | (0)     |
|      |         | (内 オンシャーシ) | (0)       | (0)      | (0)       | (0)     | (0)     |
|      |         | 自動車航送船     | 0         | 0        | 0         | 0       | 0       |
|      |         | 計          | 2,893,948 | 207,615  | 1,512,453 | 592,349 | 581,531 |
|      | ◎ 姫路    | 一般         | 2,082,366 | 59,902   | 1,038,150 | 428,675 | 555,639 |
|      |         | (内 コンテナ)   | (3,320)   | (0)      | (0)       | (1,780) | (1,540) |
|      |         | (内 シャーシ)   | (0)       | (0)      | (0)       | (0)     | (0)     |
|      |         | (内 オンシャーシ) | (0)       | (0)      | (0)       | (0)     | (0)     |
|      |         | 自動車航送船     | 88,870    | 0        | 0         | 46,745  | 42,125  |
|      |         | 計          | 2,171,236 | 59,902   | 1,038,150 | 475,420 | 597,764 |
|      | 相生      | 一般         | 117,939   | 0        | 0         | 74,496  | 43,443  |
|      |         | (内 コンテナ)   | (0)       | (0)      | (0)       | (0)     | (0)     |
|      |         | (内 シャーシ)   | (0)       | (0)      | (0)       | (0)     | (0)     |
|      |         | (内 オンシャーシ) | (0)       | (0)      | (0)       | (0)     | (0)     |
|      |         | 自動車航送船     | 0         | 0        | 0         | 0       | 0       |
|      |         | 計          | 117,939   | 0        | 0         | 74,496  | 43,443  |
|      | 赤穂      | 一般         | 700,666   | 10,000   | 30,385    | 232,930 | 427,351 |
|      |         | (内 コンテナ)   | (0)       | (0)      | (0)       | (0)     | (0)     |
|      |         | (内 シャーシ)   | (0)       | (0)      | (0)       | (0)     | (0)     |
|      |         | (内 オンシャーシ) | (0)       | (0)      | (0)       | (0)     | (0)     |
|      |         | 自動車航送船     | 0         | 0        | 0         | 0       | 0       |
|      |         | 計          | 700,666   | 10,000   | 30,385    | 232,930 | 427,351 |
| 和歌山県 | 新宮      | 一般         | 35,202    | 0        | 3,000     | 18,300  | 13,902  |
|      |         | (内 コンテナ)   | (0)       | (0)      | (0)       | (0)     | (0)     |
|      |         | (内 シャーシ)   | (0)       | (0)      | (0)       | (0)     | (0)     |
|      |         | (内 オンシャーシ) | (0)       | (0)      | (0)       | (0)     | (0)     |
|      |         | 自動車航送船     | 0         | 0        | 0         | 0       | 0       |
|      |         | 計          | 35,202    | 0        | 3,000     | 18,300  | 13,902  |
|      | ○ 日高    | 一般         | 31,908    | 0        | 0         | 20,240  | 11,668  |
|      |         | (内 コンテナ)   | (0)       | (0)      | (0)       | (0)     | (0)     |
|      |         | (内 シャーシ)   | (0)       | (0)      | (0)       | (0)     | (0)     |
|      |         | (内 オンシャーシ) | (0)       | (0)      | (0)       | (0)     | (0)     |
|      |         | 自動車航送船     | 0         | 0        | 0         | 0       | 0       |
|      |         | 計          | 31,908    | 0        | 0         | 20,240  | 11,668  |
|      | ◎ 和歌山下津 | 一般         | 1,053,305 | 67,265   | 518,302   | 256,380 | 211,358 |
|      |         | (内 コンテナ)   | (2,590)   | (22)     | (2,149)   | (419)   | (0)     |
|      |         | (内 シャーシ)   | (0)       | (0)      | (0)       | (0)     | (0)     |
|      |         | (内 オンシャーシ) | (0)       | (0)      | (0)       | (0)     | (0)     |
|      |         | 自動車航送船     | 219,650   | 0        | 0         | 104,645 | 115,005 |
|      |         | 計          | 1,272,955 | 67,265   | 518,302   | 361,025 | 326,363 |
| 鳥取県  | ○ 鳥取    | 一般         | 41,830    | 0        | 0         | 0       | 41,830  |
|      |         | (内 コンテナ)   | (0)       | (0)      | (0)       | (0)     | (0)     |
|      |         | (内 シャーシ)   | (0)       | (0)      | (0)       | (0)     | (0)     |
|      |         | (内 オンシャーシ) | (0)       | (0)      | (0)       | (0)     | (0)     |
|      |         | 自動車航送船     | 0         | 0        | 0         | 0       | 0       |
|      |         | 計          | 41,830    | 0        | 0         | 0       | 41,830  |
|      | ○ 境     | 一般         | 273,574   | 12,416   | 148,024   | 15,984  | 97,150  |
|      |         | (内 コンテナ)   | (24,361)  | (12,416) | (6,690)   | (4,267) | (988)   |
|      |         | (内 シャーシ)   | (0)       | (0)      | (0)       | (0)     | (0)     |
|      |         | (内 オンシャーシ) | (0)       | (0)      | (0)       | (0)     | (0)     |
|      |         | 自動車航送船     | 14,080    | 0        | 0         | 3,875   | 10,205  |
|      |         | 計          | 287,654   | 12,416   | 148,024   | 19,859  | 107,355 |

(単位：トン)

| 都道府県 | 港 湾    | 種 別        | 合 計       | 輸 出      | 輸 入       | 移 出       | 移 入       |
|------|--------|------------|-----------|----------|-----------|-----------|-----------|
| 島根県  | ○ 浜田   | 一般         | 12,403    | 2,144    | 1,881     | 819       | 7,559     |
|      |        | (内 コンテナ)   | (4,025)   | (2,144)  | (1,881)   | (0)       | (0)       |
|      |        | (内 シャーシ)   | (0)       | (0)      | (0)       | (0)       | (0)       |
|      |        | (内 オンシャーシ) | (0)       | (0)      | (0)       | (0)       | (0)       |
|      |        | 自動車航送船     | 0         | 0        | 0         | 0         | 0         |
|      |        | 計          | 12,403    | 2,144    | 1,881     | 819       | 7,559     |
|      | ○ 三隅   | 一般         | 368,551   | 0        | 347,390   | 16,442    | 4,719     |
|      |        | (内 コンテナ)   | (0)       | (0)      | (0)       | (0)       | (0)       |
|      |        | (内 シャーシ)   | (0)       | (0)      | (0)       | (0)       | (0)       |
|      |        | (内 オンシャーシ) | (0)       | (0)      | (0)       | (0)       | (0)       |
|      |        | 自動車航送船     | 0         | 0        | 0         | 0         | 0         |
|      |        | 計          | 368,551   | 0        | 347,390   | 16,442    | 4,719     |
|      | ○ 西郷   | 一般         | 18,477    | 0        | 0         | 12,737    | 5,740     |
|      |        | (内 コンテナ)   | (0)       | (0)      | (0)       | (0)       | (0)       |
|      |        | (内 シャーシ)   | (0)       | (0)      | (0)       | (0)       | (0)       |
|      |        | (内 オンシャーシ) | (0)       | (0)      | (0)       | (0)       | (0)       |
|      |        | 自動車航送船     | 73,540    | 0        | 0         | 36,440    | 37,100    |
|      |        | 計          | 92,017    | 0        | 0         | 49,177    | 42,840    |
| 岡山県  | 東備     | 一般         | 24,162    | 0        | 20,606    | 441       | 3,115     |
|      |        | (内 コンテナ)   | (0)       | (0)      | (0)       | (0)       | (0)       |
|      |        | (内 シャーシ)   | (0)       | (0)      | (0)       | (0)       | (0)       |
|      |        | (内 オンシャーシ) | (0)       | (0)      | (0)       | (0)       | (0)       |
|      |        | 自動車航送船     | 935       | 0        | 0         | 820       | 115       |
|      |        | 計          | 25,097    | 0        | 20,606    | 1,261     | 3,230     |
|      | ○ 岡山   | 一般         | 113,436   | 0        | 0         | 18,190    | 95,246    |
|      |        | (内 コンテナ)   | (0)       | (0)      | (0)       | (0)       | (0)       |
|      |        | (内 シャーシ)   | (0)       | (0)      | (0)       | (0)       | (0)       |
|      |        | (内 オンシャーシ) | (0)       | (0)      | (0)       | (0)       | (0)       |
|      |        | 自動車航送船     | 103,075   | 0        | 0         | 53,680    | 49,395    |
|      |        | 計          | 216,511   | 0        | 0         | 71,870    | 144,641   |
|      | ○ 宇野   | 一般         | 408,838   | 75,570   | 65,433    | 95,679    | 172,156   |
|      |        | (内 コンテナ)   | (0)       | (0)      | (0)       | (0)       | (0)       |
|      |        | (内 シャーシ)   | (37,824)  | (0)      | (0)       | (22,380)  | (15,444)  |
|      |        | (内 オンシャーシ) | (0)       | (0)      | (0)       | (0)       | (0)       |
|      |        | 自動車航送船     | 415,965   | 0        | 0         | 202,075   | 213,890   |
|      |        | 計          | 824,803   | 75,570   | 65,433    | 297,754   | 386,046   |
|      | ◎ 水島   | 一般         | 6,527,553 | 533,828  | 2,926,230 | 1,737,759 | 1,329,736 |
|      |        | (内 コンテナ)   | (92,179)  | (22,675) | (50,011)  | (11,074)  | (8,419)   |
|      |        | (内 シャーシ)   | (0)       | (0)      | (0)       | (0)       | (0)       |
|      |        | (内 オンシャーシ) | (0)       | (0)      | (0)       | (0)       | (0)       |
|      |        | 自動車航送船     | 0         | 0        | 0         | 0         | 0         |
|      |        | 計          | 6,527,553 | 533,828  | 2,926,230 | 1,737,759 | 1,329,736 |
|      | 笠岡     | 一般         | 155,130   | 0        | 0         | 99,100    | 56,030    |
|      |        | (内 コンテナ)   | (0)       | (0)      | (0)       | (0)       | (0)       |
|      |        | (内 シャーシ)   | (0)       | (0)      | (0)       | (0)       | (0)       |
|      |        | (内 オンシャーシ) | (0)       | (0)      | (0)       | (0)       | (0)       |
|      |        | 自動車航送船     | 2,890     | 0        | 0         | 1,345     | 1,545     |
|      |        | 計          | 158,020   | 0        | 0         | 100,445   | 57,575    |
| 広島県  | ○ 福山   | 一般         | 3,226,601 | 501,754  | 2,057,306 | 463,221   | 204,320   |
|      |        | (内 コンテナ)   | (37,393)  | (8,699)  | (25,774)  | (946)     | (1,974)   |
|      |        | (内 シャーシ)   | (0)       | (0)      | (0)       | (0)       | (0)       |
|      |        | (内 オンシャーシ) | (0)       | (0)      | (0)       | (0)       | (0)       |
|      |        | 自動車航送船     | 4,640     | 0        | 0         | 2,255     | 2,385     |
|      |        | 計          | 3,231,241 | 501,754  | 2,057,306 | 465,476   | 206,705   |
|      | ○ 尾道系崎 | 一般         | 77,384    | 0        | 12,874    | 26,977    | 37,533    |
|      |        | (内 コンテナ)   | (0)       | (0)      | (0)       | (0)       | (0)       |
|      |        | (内 シャーシ)   | (0)       | (0)      | (0)       | (0)       | (0)       |
|      |        | (内 オンシャーシ) | (0)       | (0)      | (0)       | (0)       | (0)       |
|      |        | 自動車航送船     | 5,305     | 0        | 0         | 2,480     | 2,825     |
|      |        | 計          | 82,689    | 0        | 12,874    | 29,457    | 40,358    |

(単位：トン)

| 都道府県 | 港 湾     | 種 別        | 合 計       | 輸 出      | 輸 入      | 移 出      | 移 入      |
|------|---------|------------|-----------|----------|----------|----------|----------|
| 広島県  | 竹原      | 一般         | 257,170   | 0        | 221,189  | 21,654   | 14,327   |
|      |         | (内 コンテナ)   | (0)       | (0)      | (0)      | (0)      | (0)      |
|      |         | (内 シャーシ)   | (0)       | (0)      | (0)      | (0)      | (0)      |
|      |         | (内 オンシャーシ) | (0)       | (0)      | (0)      | (0)      | (0)      |
|      |         | 自動車航送船     | 364,505   | 0        | 0        | 185,115  | 179,390  |
|      |         | 計          | 621,675   | 0        | 221,189  | 206,769  | 193,717  |
|      | 安芸津     | 一般         | 7,317     | 0        | 1,370    | 3,285    | 2,662    |
|      |         | (内 コンテナ)   | (0)       | (0)      | (0)      | (0)      | (0)      |
|      |         | (内 シャーシ)   | (0)       | (0)      | (0)      | (0)      | (0)      |
|      |         | (内 オンシャーシ) | (0)       | (0)      | (0)      | (0)      | (0)      |
|      |         | 自動車航送船     | 82,745    | 0        | 0        | 40,340   | 42,405   |
|      |         | 計          | 90,062    | 0        | 1,370    | 43,625   | 45,067   |
|      | ○ 呉     | 一般         | 330,461   | 0        | 151,415  | 88,314   | 90,732   |
|      |         | (内 コンテナ)   | (691)     | (0)      | (0)      | (691)    | (0)      |
|      |         | (内 シャーシ)   | (0)       | (0)      | (0)      | (0)      | (0)      |
|      |         | (内 オンシャーシ) | (0)       | (0)      | (0)      | (0)      | (0)      |
|      |         | 自動車航送船     | 59,875    | 0        | 0        | 29,165   | 30,710   |
|      |         | 計          | 390,336   | 0        | 151,415  | 117,479  | 121,442  |
|      | ◎ 広島    | 一般         | 904,612   | 368,666  | 80,597   | 128,498  | 326,851  |
|      |         | (内 コンテナ)   | (106,765) | (22,179) | (36,882) | (36,334) | (11,370) |
|      |         | (内 シャーシ)   | (4,705)   | (0)      | (0)      | (2,180)  | (2,525)  |
|      |         | (内 オンシャーシ) | (0)       | (0)      | (0)      | (0)      | (0)      |
|      |         | 自動車航送船     | 186,715   | 0        | 0        | 96,875   | 89,840   |
|      |         | 計          | 1,091,327 | 368,666  | 80,597   | 225,373  | 416,691  |
|      | 大竹      | 一般         | 105,675   | 0        | 48,304   | 14,288   | 43,083   |
|      |         | (内 コンテナ)   | (2,073)   | (0)      | (0)      | (1,769)  | (304)    |
|      |         | (内 シャーシ)   | (0)       | (0)      | (0)      | (0)      | (0)      |
|      |         | (内 オンシャーシ) | (0)       | (0)      | (0)      | (0)      | (0)      |
|      |         | 自動車航送船     | 7,460     | 0        | 0        | 3,720    | 3,740    |
|      |         | 計          | 113,135   | 0        | 48,304   | 18,008   | 46,823   |
|      | 鹿川      | 一般         | 29,749    | 0        | 0        | 21,027   | 8,722    |
|      |         | (内 コンテナ)   | (0)       | (0)      | (0)      | (0)      | (0)      |
|      |         | (内 シャーシ)   | (0)       | (0)      | (0)      | (0)      | (0)      |
|      |         | (内 オンシャーシ) | (0)       | (0)      | (0)      | (0)      | (0)      |
|      |         | 自動車航送船     | 0         | 0        | 0        | 0        | 0        |
|      |         | 計          | 29,749    | 0        | 0        | 21,027   | 8,722    |
| 山口県  | ◎ 下関    | 一般         | 352,399   | 75,896   | 158,832  | 85,386   | 32,285   |
|      |         | (内 コンテナ)   | (769)     | (406)    | (363)    | (0)      | (0)      |
|      |         | (内 シャーシ)   | (57,440)  | (29,904) | (27,536) | (0)      | (0)      |
|      |         | (内 オンシャーシ) | (36,834)  | (16,615) | (20,219) | (0)      | (0)      |
|      |         | 自動車航送船     | 27,270    | 10,960   | 16,310   | 0        | 0        |
|      |         | 計          | 379,669   | 86,856   | 175,142  | 85,386   | 32,285   |
|      | ○ 小野田   | 一般         | 267,533   | 4,670    | 0        | 39,809   | 223,054  |
|      |         | (内 コンテナ)   | (0)       | (0)      | (0)      | (0)      | (0)      |
|      |         | (内 シャーシ)   | (0)       | (0)      | (0)      | (0)      | (0)      |
|      |         | (内 オンシャーシ) | (0)       | (0)      | (0)      | (0)      | (0)      |
|      |         | 自動車航送船     | 0         | 0        | 0        | 0        | 0        |
|      |         | 計          | 267,533   | 4,670    | 0        | 39,809   | 223,054  |
|      | ○ 宇部    | 一般         | 1,306,500 | 195,924  | 385,369  | 505,374  | 219,833  |
|      |         | (内 コンテナ)   | (14,879)  | (0)      | (0)      | (12,899) | (1,980)  |
|      |         | (内 シャーシ)   | (0)       | (0)      | (0)      | (0)      | (0)      |
|      |         | (内 オンシャーシ) | (0)       | (0)      | (0)      | (0)      | (0)      |
|      |         | 自動車航送船     | 0         | 0        | 0        | 0        | 0        |
|      |         | 計          | 1,306,500 | 195,924  | 385,369  | 505,374  | 219,833  |
|      | ○ 三田尻中関 | 一般         | 331,770   | 198,350  | 14,135   | 51,590   | 67,695   |
|      |         | (内 コンテナ)   | (22,240)  | (410)    | (6,540)  | (12,125) | (3,165)  |
|      |         | (内 シャーシ)   | (0)       | (0)      | (0)      | (0)      | (0)      |
|      |         | (内 オンシャーシ) | (0)       | (0)      | (0)      | (0)      | (0)      |
|      |         | 自動車航送船     | 0         | 0        | 0        | 0        | 0        |
|      |         | 計          | 331,770   | 198,350  | 14,135   | 51,590   | 67,695   |

(単位：トン)

| 都道府県 | 港 湾     | 種 別        | 合 計       | 輸 出      | 輸 入       | 移 出       | 移 入       |
|------|---------|------------|-----------|----------|-----------|-----------|-----------|
| 山口県  | ◎ 徳山下松  | 一般         | 3,460,136 | 194,295  | 1,167,816 | 1,081,254 | 1,016,771 |
|      |         | (内 コンテナ)   | (90,565)  | (40,706) | (23,338)  | (19,436)  | (7,085)   |
|      |         | (内 シャーシ)   | (0)       | (0)      | (0)       | (0)       | (0)       |
|      |         | (内 オンシャーシ) | (0)       | (0)      | (0)       | (0)       | (0)       |
|      |         | 自動車航送船     | 72,510    | 0        | 0         | 30,940    | 41,570    |
|      |         | 計          | 3,532,646 | 194,295  | 1,167,816 | 1,112,194 | 1,058,341 |
|      | 平生      | 一般         | 24,383    | 0        | 0         | 19,232    | 5,151     |
|      |         | (内 コンテナ)   | (0)       | (0)      | (0)       | (0)       | (0)       |
|      |         | (内 シャーシ)   | (0)       | (0)      | (0)       | (0)       | (0)       |
|      |         | (内 オンシャーシ) | (0)       | (0)      | (0)       | (0)       | (0)       |
|      |         | 自動車航送船     | 0         | 0        | 0         | 0         | 0         |
|      |         | 計          | 24,383    | 0        | 0         | 19,232    | 5,151     |
|      | 柳井      | 一般         | 119,792   | 0        | 117,420   | 1,963     | 409       |
|      |         | (内 コンテナ)   | (0)       | (0)      | (0)       | (0)       | (0)       |
|      |         | (内 シャーシ)   | (0)       | (0)      | (0)       | (0)       | (0)       |
|      |         | (内 オンシャーシ) | (0)       | (0)      | (0)       | (0)       | (0)       |
|      |         | 自動車航送船     | 183,190   | 0        | 0         | 84,520    | 98,670    |
|      |         | 計          | 302,982   | 0        | 117,420   | 86,483    | 99,079    |
|      | ○ 岩国    | 一般         | 1,318,130 | 22,648   | 252,240   | 507,046   | 536,196   |
|      |         | (内 コンテナ)   | (17,355)  | (7,755)  | (7,470)   | (1,935)   | (195)     |
|      |         | (内 シャーシ)   | (5,780)   | (0)      | (0)       | (5,660)   | (120)     |
|      |         | (内 オンシャーシ) | (0)       | (0)      | (0)       | (0)       | (0)       |
|      |         | 自動車航送船     | 0         | 0        | 0         | 0         | 0         |
|      |         | 計          | 1,318,130 | 22,648   | 252,240   | 507,046   | 536,196   |
| 徳島県  | ○ 徳島小松島 | 一般         | 207,112   | 3,294    | 109,560   | 51,021    | 43,237    |
|      |         | (内 コンテナ)   | (18,657)  | (3,294)  | (13,398)  | (834)     | (1,131)   |
|      |         | (内 シャーシ)   | (0)       | (0)      | (0)       | (0)       | (0)       |
|      |         | (内 オンシャーシ) | (0)       | (0)      | (0)       | (0)       | (0)       |
|      |         | 自動車航送船     | 515,765   | 0        | 0         | 314,760   | 201,005   |
|      |         | 計          | 722,877   | 3,294    | 109,560   | 365,781   | 244,242   |
|      | ○ 橘     | 一般         | 645,531   | 20,000   | 517,503   | 62,963    | 45,065    |
|      |         | (内 コンテナ)   | (0)       | (0)      | (0)       | (0)       | (0)       |
|      |         | (内 シャーシ)   | (0)       | (0)      | (0)       | (0)       | (0)       |
|      |         | (内 オンシャーシ) | (0)       | (0)      | (0)       | (0)       | (0)       |
|      |         | 自動車航送船     | 0         | 0        | 0         | 0         | 0         |
|      |         | 計          | 645,531   | 20,000   | 517,503   | 62,963    | 45,065    |
| 香川県  | 詫間      | 一般         | 55,774    | 0        | 17,281    | 13,147    | 25,346    |
|      |         | (内 コンテナ)   | (0)       | (0)      | (0)       | (0)       | (0)       |
|      |         | (内 シャーシ)   | (0)       | (0)      | (0)       | (0)       | (0)       |
|      |         | (内 オンシャーシ) | (0)       | (0)      | (0)       | (0)       | (0)       |
|      |         | 自動車航送船     | 530       | 0        | 0         | 255       | 275       |
|      |         | 計          | 56,304    | 0        | 17,281    | 13,402    | 25,621    |
|      | 多度津     | 一般         | 32,685    | 1,192    | 7,383     | 11,086    | 13,024    |
|      |         | (内 コンテナ)   | (0)       | (0)      | (0)       | (0)       | (0)       |
|      |         | (内 シャーシ)   | (0)       | (0)      | (0)       | (0)       | (0)       |
|      |         | (内 オンシャーシ) | (0)       | (0)      | (0)       | (0)       | (0)       |
|      |         | 自動車航送船     | 1,300     | 0        | 0         | 620       | 680       |
|      |         | 計          | 33,985    | 1,192    | 7,383     | 11,706    | 13,704    |
|      | 丸亀      | 一般         | 36,382    | 0        | 2,900     | 6,062     | 27,420    |
|      |         | (内 コンテナ)   | (0)       | (0)      | (0)       | (0)       | (0)       |
|      |         | (内 シャーシ)   | (0)       | (0)      | (0)       | (0)       | (0)       |
|      |         | (内 オンシャーシ) | (0)       | (0)      | (0)       | (0)       | (0)       |
|      |         | 自動車航送船     | 15,810    | 0        | 0         | 7,940     | 7,870     |
|      |         | 計          | 52,192    | 0        | 2,900     | 14,002    | 35,290    |
|      | ○ 坂出    | 一般         | 843,453   | 104,720  | 399,558   | 104,161   | 235,014   |
|      |         | (内 コンテナ)   | (0)       | (0)      | (0)       | (0)       | (0)       |
|      |         | (内 シャーシ)   | (0)       | (0)      | (0)       | (0)       | (0)       |
|      |         | (内 オンシャーシ) | (0)       | (0)      | (0)       | (0)       | (0)       |
|      |         | 自動車航送船     | 0         | 0        | 0         | 0         | 0         |
|      |         | 計          | 843,453   | 104,720  | 399,558   | 104,161   | 235,014   |

(単位：トン)

| 都道府県 | 港 湾     | 種 別        | 合 計       | 輸 出      | 輸 入      | 移 出      | 移 入      |
|------|---------|------------|-----------|----------|----------|----------|----------|
| 香川県  | ○ 高松    | 一般         | 577,780   | 5,140    | 16,346   | 251,511  | 304,783  |
|      |         | (内 コンテナ)   | (26,079)  | (5,140)  | (16,346) | (2,593)  | (2,000)  |
|      |         | (内 シャーシ)   | (73,891)  | (0)      | (0)      | (9,761)  | (64,130) |
|      |         | (内 オンシャーシ) | (73,891)  | (0)      | (0)      | (9,761)  | (64,130) |
|      |         | 自動車航送船     | 790,620   | 0        | 0        | 436,455  | 354,165  |
|      |         | 計          | 1,368,400 | 5,140    | 16,346   | 687,966  | 658,948  |
|      | 風戸      | 一般         | 237,657   | 89,410   | 90,690   | 38,514   | 19,043   |
|      |         | (内 コンテナ)   | (0)       | (0)      | (0)      | (0)      | (0)      |
|      |         | (内 シャーシ)   | (0)       | (0)      | (0)      | (0)      | (0)      |
|      |         | (内 オンシャーシ) | (0)       | (0)      | (0)      | (0)      | (0)      |
|      |         | 自動車航送船     | 231,280   | 0        | 0        | 121,400  | 109,880  |
|      |         | 計          | 468,937   | 89,410   | 90,690   | 159,914  | 128,923  |
| 愛媛県  | ○ 宇和島   | 一般         | 19,669    | 0        | 0        | 4,109    | 15,560   |
|      |         | (内 コンテナ)   | (0)       | (0)      | (0)      | (0)      | (0)      |
|      |         | (内 シャーシ)   | (0)       | (0)      | (0)      | (0)      | (0)      |
|      |         | (内 オンシャーシ) | (0)       | (0)      | (0)      | (0)      | (0)      |
|      |         | 自動車航送船     | 0         | 0        | 0        | 0        | 0        |
|      |         | 計          | 19,669    | 0        | 0        | 4,109    | 15,560   |
|      | ○ 松山    | 一般         | 197,526   | 15,978   | 18,607   | 53,727   | 109,214  |
|      |         | (内 コンテナ)   | (30,394)  | (11,837) | (14,828) | (2,491)  | (1,238)  |
|      |         | (内 シャーシ)   | (76)      | (0)      | (0)      | (76)     | (0)      |
|      |         | (内 オンシャーシ) | (76)      | (0)      | (0)      | (76)     | (0)      |
|      |         | 自動車航送船     | 390,110   | 0        | 0        | 198,495  | 191,615  |
|      |         | 計          | 587,636   | 15,978   | 18,607   | 252,222  | 300,829  |
|      | ○ 今治    | 一般         | 69,449    | 7,352    | 22,888   | 9,149    | 30,060   |
|      |         | (内 コンテナ)   | (19,772)  | (7,352)  | (10,188) | (1,529)  | (703)    |
|      |         | (内 シャーシ)   | (0)       | (0)      | (0)      | (0)      | (0)      |
|      |         | (内 オンシャーシ) | (0)       | (0)      | (0)      | (0)      | (0)      |
|      |         | 自動車航送船     | 23,110    | 0        | 0        | 13,915   | 9,195    |
|      |         | 計          | 92,559    | 7,352    | 22,888   | 23,064   | 39,255   |
|      | ○ 東予    | 一般         | 923,304   | 143,208  | 151,749  | 232,566  | 395,781  |
|      |         | (内 コンテナ)   | (0)       | (0)      | (0)      | (0)      | (0)      |
|      |         | (内 シャーシ)   | (32,978)  | (0)      | (0)      | (19,243) | (13,735) |
|      |         | (内 オンシャーシ) | (15,893)  | (0)      | (0)      | (9,220)  | (6,673)  |
|      |         | 自動車航送船     | 252,830   | 0        | 0        | 138,630  | 114,200  |
|      |         | 計          | 1,176,134 | 143,208  | 151,749  | 371,196  | 509,981  |
|      | ○ 新居浜   | 一般         | 606,897   | 6,017    | 173,070  | 264,058  | 163,752  |
|      |         | (内 コンテナ)   | (6,800)   | (0)      | (0)      | (6,800)  | (0)      |
|      |         | (内 シャーシ)   | (69,861)  | (0)      | (0)      | (51,478) | (18,383) |
|      |         | (内 オンシャーシ) | (55,834)  | (0)      | (0)      | (42,092) | (13,742) |
|      |         | 自動車航送船     | 38,290    | 0        | 0        | 27,300   | 10,990   |
|      |         | 計          | 645,187   | 6,017    | 173,070  | 291,358  | 174,742  |
|      | ○ 三島川之江 | 一般         | 819,884   | 25,363   | 467,047  | 127,831  | 199,643  |
|      |         | (内 コンテナ)   | (78,384)  | (25,363) | (28,792) | (17,408) | (6,821)  |
|      |         | (内 シャーシ)   | (150,280) | (0)      | (0)      | (52,710) | (97,570) |
|      |         | (内 オンシャーシ) | (0)       | (0)      | (0)      | (0)      | (0)      |
|      |         | 自動車航送船     | 0         | 0        | 0        | 0        | 0        |
|      |         | 計          | 819,884   | 25,363   | 467,047  | 127,831  | 199,643  |
| 高知県  | ○ 高知    | 一般         | 296,630   | 5,982    | 39,289   | 167,416  | 83,943   |
|      |         | (内 コンテナ)   | (16,081)  | (5,982)  | (9,289)  | (0)      | (810)    |
|      |         | (内 シャーシ)   | (0)       | (0)      | (0)      | (0)      | (0)      |
|      |         | (内 オンシャーシ) | (0)       | (0)      | (0)      | (0)      | (0)      |
|      |         | 自動車航送船     | 0         | 0        | 0        | 0        | 0        |
|      |         | 計          | 296,630   | 5,982    | 39,289   | 167,416  | 83,943   |
|      | ○ 須崎    | 一般         | 1,339,219 | 394,990  | 44,800   | 730,667  | 168,762  |
|      |         | (内 コンテナ)   | (0)       | (0)      | (0)      | (0)      | (0)      |
|      |         | (内 シャーシ)   | (0)       | (0)      | (0)      | (0)      | (0)      |
|      |         | (内 オンシャーシ) | (0)       | (0)      | (0)      | (0)      | (0)      |
|      |         | 自動車航送船     | 0         | 0        | 0        | 0        | 0        |
|      |         | 計          | 1,339,219 | 394,990  | 44,800   | 730,667  | 168,762  |

(単位：トン)

| 都道府県 | 港 湾   | 種 別        | 合 計         | 輸 出       | 輸 入       | 移 出       | 移 入       |
|------|-------|------------|-------------|-----------|-----------|-----------|-----------|
| 高知県  | ○ 宿毛湾 | 一般         | 9,926       | 0         | 0         | 7,912     | 2,014     |
|      |       | (内 コンテナ)   | (0)         | (0)       | (0)       | (0)       | (0)       |
|      |       | (内 シャーシ)   | (0)         | (0)       | (0)       | (0)       | (0)       |
|      |       | (内 オンシャーシ) | (0)         | (0)       | (0)       | (0)       | (0)       |
|      |       | 自動車航送船     | 0           | 0         | 0         | 0         | 0         |
|      |       | 計          | 9,926       | 0         | 0         | 7,912     | 2,014     |
| 福岡県  | ◎ 博多  | 一般         | 2,676,773   | 754,796   | 731,836   | 360,942   | 829,199   |
|      |       | (内 コンテナ)   | (1,157,049) | (343,454) | (639,959) | (108,549) | (65,087)  |
|      |       | (内 シャーシ)   | (236,191)   | (1,427)   | (0)       | (123,990) | (110,774) |
|      |       | (内 オンシャーシ) | (1,427)     | (1,427)   | (0)       | (0)       | (0)       |
|      |       | 自動車航送船     | 330,125     | 0         | 0         | 161,305   | 168,820   |
|      |       | 計          | 3,006,898   | 754,796   | 731,836   | 522,247   | 998,019   |
|      | ◎ 北九州 | 一般         | 4,074,947   | 434,716   | 1,645,392 | 912,665   | 1,082,174 |
|      |       | (内 コンテナ)   | (603,369)   | (222,063) | (320,773) | (39,083)  | (21,450)  |
|      |       | (内 シャーシ)   | (29,379)    | (0)       | (0)       | (24,309)  | (5,070)   |
|      |       | (内 オンシャーシ) | (14,144)    | (0)       | (0)       | (11,977)  | (2,167)   |
|      |       | 自動車航送船     | 4,693,915   | 0         | 0         | 2,284,485 | 2,409,430 |
|      |       | 計          | 8,768,862   | 434,716   | 1,645,392 | 3,197,150 | 3,491,604 |
|      | ○ 荏田  | 一般         | 2,594,582   | 340,050   | 174,349   | 1,255,909 | 824,274   |
|      |       | (内 コンテナ)   | (0)         | (0)       | (0)       | (0)       | (0)       |
|      |       | (内 シャーシ)   | (581,880)   | (0)       | (0)       | (248,610) | (333,270) |
|      |       | (内 オンシャーシ) | (0)         | (0)       | (0)       | (0)       | (0)       |
|      |       | 自動車航送船     | 0           | 0         | 0         | 0         | 0         |
|      |       | 計          | 2,594,582   | 340,050   | 174,349   | 1,255,909 | 824,274   |
|      | 宇島    | 一般         | 11,517      | 0         | 0         | 8,367     | 3,150     |
|      |       | (内 コンテナ)   | (0)         | (0)       | (0)       | (0)       | (0)       |
|      |       | (内 シャーシ)   | (0)         | (0)       | (0)       | (0)       | (0)       |
|      |       | (内 オンシャーシ) | (0)         | (0)       | (0)       | (0)       | (0)       |
|      |       | 自動車航送船     | 0           | 0         | 0         | 0         | 0         |
|      |       | 計          | 11,517      | 0         | 0         | 8,367     | 3,150     |
|      | ○ 三池  | 一般         | 168,604     | 12,392    | 79,962    | 8,661     | 67,589    |
|      |       | (内 コンテナ)   | (2,122)     | (192)     | (1,930)   | (0)       | (0)       |
|      |       | (内 シャーシ)   | (0)         | (0)       | (0)       | (0)       | (0)       |
|      |       | (内 オンシャーシ) | (0)         | (0)       | (0)       | (0)       | (0)       |
|      |       | 自動車航送船     | 0           | 0         | 0         | 0         | 0         |
|      |       | 計          | 168,604     | 12,392    | 79,962    | 8,661     | 67,589    |
| 佐賀県  | ○ 伊万里 | 一般         | 96,579      | 7,040     | 19,354    | 14,487    | 55,698    |
|      |       | (内 コンテナ)   | (21,904)    | (6,781)   | (12,940)  | (671)     | (1,512)   |
|      |       | (内 シャーシ)   | (0)         | (0)       | (0)       | (0)       | (0)       |
|      |       | (内 オンシャーシ) | (0)         | (0)       | (0)       | (0)       | (0)       |
|      |       | 自動車航送船     | 0           | 0         | 0         | 0         | 0         |
|      |       | 計          | 96,579      | 7,040     | 19,354    | 14,487    | 55,698    |
|      | ○ 唐津  | 一般         | 120,873     | 4,502     | 47,833    | 19,345    | 49,193    |
|      |       | (内 コンテナ)   | (0)         | (0)       | (0)       | (0)       | (0)       |
|      |       | (内 シャーシ)   | (0)         | (0)       | (0)       | (0)       | (0)       |
|      |       | (内 オンシャーシ) | (0)         | (0)       | (0)       | (0)       | (0)       |
|      |       | 自動車航送船     | 79,445      | 0         | 0         | 41,790    | 37,655    |
|      |       | 計          | 200,318     | 4,502     | 47,833    | 61,135    | 86,848    |
| 長崎県  | 島原    | 一般         | 17,902      | 0         | 2,362     | 2,630     | 12,910    |
|      |       | (内 コンテナ)   | (0)         | (0)       | (0)       | (0)       | (0)       |
|      |       | (内 シャーシ)   | (0)         | (0)       | (0)       | (0)       | (0)       |
|      |       | (内 オンシャーシ) | (0)         | (0)       | (0)       | (0)       | (0)       |
|      |       | 自動車航送船     | 200,220     | 0         | 0         | 102,650   | 97,570    |
|      |       | 計          | 218,122     | 0         | 2,362     | 105,280   | 110,480   |
|      | ○ 長崎  | 一般         | 140,372     | 2,242     | 8,188     | 37,935    | 92,007    |
|      |       | (内 コンテナ)   | (18,710)    | (242)     | (1,970)   | (13,396)  | (3,102)   |
|      |       | (内 シャーシ)   | (0)         | (0)       | (0)       | (0)       | (0)       |
|      |       | (内 オンシャーシ) | (0)         | (0)       | (0)       | (0)       | (0)       |
|      |       | 自動車航送船     | 56,150      | 0         | 0         | 27,885    | 28,265    |
|      |       | 計          | 196,522     | 2,242     | 8,188     | 65,820    | 120,272   |



(単位：トン)

| 都道府県 | 港 湾   | 種 別        | 合 計      | 輸 出     | 輸 入     | 移 出     | 移 入      |
|------|-------|------------|----------|---------|---------|---------|----------|
| 長崎県  | ○ 佐世保 | 一般         | 106,368  | 0       | 20,832  | 13,017  | 72,519   |
|      |       | (内 コンテナ)   | (0)      | (0)     | (0)     | (0)     | (0)      |
|      |       | (内 シャーシ)   | (0)      | (0)     | (0)     | (0)     | (0)      |
|      |       | (内 オンシャーシ) | (0)      | (0)     | (0)     | (0)     | (0)      |
|      |       | 自動車航送船     | 61,420   | 0       | 0       | 30,755  | 30,665   |
|      |       | 計          | 167,788  | 0       | 20,832  | 43,772  | 103,184  |
|      | 松浦    | 一般         | 654,386  | 9,510   | 568,266 | 61,805  | 14,805   |
|      |       | (内 コンテナ)   | (0)      | (0)     | (0)     | (0)     | (0)      |
|      |       | (内 シャーシ)   | (0)      | (0)     | (0)     | (0)     | (0)      |
|      |       | (内 オンシャーシ) | (0)      | (0)     | (0)     | (0)     | (0)      |
|      |       | 自動車航送船     | 3,485    | 0       | 0       | 1,395   | 2,090    |
|      |       | 計          | 657,871  | 9,510   | 568,266 | 63,200  | 16,895   |
|      | ○ 厳原  | 一般         | 77,231   | 0       | 0       | 35,315  | 41,916   |
|      |       | (内 コンテナ)   | (42)     | (0)     | (0)     | (42)    | (0)      |
|      |       | (内 シャーシ)   | (3,477)  | (0)     | (0)     | (786)   | (2,691)  |
|      |       | (内 オンシャーシ) | (0)      | (0)     | (0)     | (0)     | (0)      |
|      |       | 自動車航送船     | 45,320   | 0       | 0       | 21,735  | 23,585   |
|      |       | 計          | 122,551  | 0       | 0       | 57,050  | 65,501   |
|      | ○ 郷ノ浦 | 一般         | 18,023   | 0       | 0       | 9,994   | 8,029    |
|      |       | (内 コンテナ)   | (0)      | (0)     | (0)     | (0)     | (0)      |
|      |       | (内 シャーシ)   | (0)      | (0)     | (0)     | (0)     | (0)      |
|      |       | (内 オンシャーシ) | (0)      | (0)     | (0)     | (0)     | (0)      |
|      |       | 自動車航送船     | 50,995   | 0       | 0       | 27,600  | 23,395   |
|      |       | 計          | 69,018   | 0       | 0       | 37,594  | 31,424   |
|      | 肥前大島  | 一般         | 17,894   | 0       | 1,927   | 1,981   | 13,986   |
|      |       | (内 コンテナ)   | (0)      | (0)     | (0)     | (0)     | (0)      |
|      |       | (内 シャーシ)   | (0)      | (0)     | (0)     | (0)     | (0)      |
|      |       | (内 オンシャーシ) | (0)      | (0)     | (0)     | (0)     | (0)      |
|      |       | 自動車航送船     | 0        | 0       | 0       | 0       | 0        |
|      |       | 計          | 17,894   | 0       | 1,927   | 1,981   | 13,986   |
|      | 松島    | 一般         | 277,989  | 0       | 163,004 | 23,978  | 91,007   |
|      |       | (内 コンテナ)   | (0)      | (0)     | (0)     | (0)     | (0)      |
|      |       | (内 シャーシ)   | (0)      | (0)     | (0)     | (0)     | (0)      |
|      |       | (内 オンシャーシ) | (0)      | (0)     | (0)     | (0)     | (0)      |
|      |       | 自動車航送船     | 2,475    | 0       | 0       | 1,245   | 1,230    |
|      |       | 計          | 280,464  | 0       | 163,004 | 25,223  | 92,237   |
|      | ○ 福江  | 一般         | 84,558   | 0       | 0       | 29,011  | 55,547   |
|      |       | (内 コンテナ)   | (16,498) | (0)     | (0)     | (3,102) | (13,396) |
|      |       | (内 シャーシ)   | (0)      | (0)     | (0)     | (0)     | (0)      |
|      |       | (内 オンシャーシ) | (0)      | (0)     | (0)     | (0)     | (0)      |
|      |       | 自動車航送船     | 66,935   | 0       | 0       | 33,925  | 33,010   |
|      |       | 計          | 151,493  | 0       | 0       | 62,936  | 88,557   |
| 熊本県  | 水俣    | 一般         | 8,257    | 2,731   | 3,056   | 1,000   | 1,470    |
|      |       | (内 コンテナ)   | (0)      | (0)     | (0)     | (0)     | (0)      |
|      |       | (内 シャーシ)   | (0)      | (0)     | (0)     | (0)     | (0)      |
|      |       | (内 オンシャーシ) | (0)      | (0)     | (0)     | (0)     | (0)      |
|      |       | 自動車航送船     | 0        | 0       | 0       | 0       | 0        |
|      |       | 計          | 8,257    | 2,731   | 3,056   | 1,000   | 1,470    |
|      | ○ 八代  | 一般         | 339,004  | 19,426  | 155,479 | 29,466  | 134,633  |
|      |       | (内 コンテナ)   | (12,078) | (3,126) | (8,272) | (560)   | (120)    |
|      |       | (内 シャーシ)   | (0)      | (0)     | (0)     | (0)     | (0)      |
|      |       | (内 オンシャーシ) | (0)      | (0)     | (0)     | (0)     | (0)      |
|      |       | 自動車航送船     | 0        | 0       | 0       | 0       | 0        |
|      |       | 計          | 339,004  | 19,426  | 155,479 | 29,466  | 134,633  |
|      | ○ 三角  | 一般         | 15,625   | 1,885   | 0       | 13,290  | 450      |
|      |       | (内 コンテナ)   | (0)      | (0)     | (0)     | (0)     | (0)      |
|      |       | (内 シャーシ)   | (0)      | (0)     | (0)     | (0)     | (0)      |
|      |       | (内 オンシャーシ) | (0)      | (0)     | (0)     | (0)     | (0)      |
|      |       | 自動車航送船     | 0        | 0       | 0       | 0       | 0        |
|      |       | 計          | 15,625   | 1,885   | 0       | 13,290  | 450      |

(単位：トン)

| 都道府県 | 港 湾   | 種 別        | 合 計       | 輸 出      | 輸 入       | 移 出       | 移 入       |
|------|-------|------------|-----------|----------|-----------|-----------|-----------|
| 熊本県  | ○ 熊本  | 一般         | 104,483   | 3,556    | 5,917     | 25,046    | 69,964    |
|      |       | (内 コンテナ)   | (14,120)  | (3,556)  | (5,917)   | (1,483)   | (3,164)   |
|      |       | (内 シャーシ)   | (0)       | (0)      | (0)       | (0)       | (0)       |
|      |       | (内 オンシャーシ) | (0)       | (0)      | (0)       | (0)       | (0)       |
|      |       | 自動車航送船     | 206,425   | 0        | 0         | 100,675   | 105,750   |
|      |       | 計          | 310,908   | 3,556    | 5,917     | 125,721   | 175,714   |
| 大分県  | ○ 中津  | 一般         | 259,087   | 7,700    | 10,120    | 162,640   | 78,627    |
|      |       | (内 コンテナ)   | (0)       | (0)      | (0)       | (0)       | (0)       |
|      |       | (内 シャーシ)   | (0)       | (0)      | (0)       | (0)       | (0)       |
|      |       | (内 オンシャーシ) | (0)       | (0)      | (0)       | (0)       | (0)       |
|      |       | 自動車航送船     | 0         | 0        | 0         | 0         | 0         |
|      |       | 計          | 259,087   | 7,700    | 10,120    | 162,640   | 78,627    |
|      | ○ 別府  | 一般         | 227,370   | 0        | 0         | 114,500   | 112,870   |
|      |       | (内 コンテナ)   | (0)       | (0)      | (0)       | (0)       | (0)       |
|      |       | (内 シャーシ)   | (227,370) | (0)      | (0)       | (114,500) | (112,870) |
|      |       | (内 オンシャーシ) | (0)       | (0)      | (0)       | (0)       | (0)       |
|      |       | 自動車航送船     | 602,815   | 0        | 0         | 356,855   | 245,960   |
|      |       | 計          | 830,185   | 0        | 0         | 471,355   | 358,830   |
|      | ○ 大分  | 一般         | 4,645,731 | 625,547  | 2,031,109 | 1,112,068 | 877,007   |
|      |       | (内 コンテナ)   | (54,003)  | (20,332) | (16,376)  | (3,366)   | (13,929)  |
|      |       | (内 シャーシ)   | (557,410) | (0)      | (0)       | (239,420) | (317,990) |
|      |       | (内 オンシャーシ) | (0)       | (0)      | (0)       | (0)       | (0)       |
|      |       | 自動車航送船     | 302,455   | 0        | 0         | 177,720   | 124,735   |
|      |       | 計          | 4,948,186 | 625,547  | 2,031,109 | 1,289,788 | 1,001,742 |
|      | 佐賀関   | 一般         | 323,677   | 140,152  | 97,182    | 59,832    | 26,511    |
|      |       | (内 コンテナ)   | (0)       | (0)      | (0)       | (0)       | (0)       |
|      |       | (内 シャーシ)   | (0)       | (0)      | (0)       | (0)       | (0)       |
|      |       | (内 オンシャーシ) | (0)       | (0)      | (0)       | (0)       | (0)       |
|      |       | 自動車航送船     | 372,545   | 0        | 0         | 193,935   | 178,610   |
|      |       | 計          | 696,222   | 140,152  | 97,182    | 253,767   | 205,121   |
|      | ○ 津久見 | 一般         | 1,808,559 | 229,640  | 28,950    | 1,452,387 | 97,582    |
|      |       | (内 コンテナ)   | (0)       | (0)      | (0)       | (0)       | (0)       |
|      |       | (内 シャーシ)   | (0)       | (0)      | (0)       | (0)       | (0)       |
|      |       | (内 オンシャーシ) | (0)       | (0)      | (0)       | (0)       | (0)       |
|      |       | 自動車航送船     | 0         | 0        | 0         | 0         | 0         |
|      |       | 計          | 1,808,559 | 229,640  | 28,950    | 1,452,387 | 97,582    |
|      | ○ 佐伯  | 一般         | 85,789    | 4,895    | 38,999    | 20,626    | 21,269    |
|      |       | (内 コンテナ)   | (0)       | (0)      | (0)       | (0)       | (0)       |
|      |       | (内 シャーシ)   | (0)       | (0)      | (0)       | (0)       | (0)       |
|      |       | (内 オンシャーシ) | (0)       | (0)      | (0)       | (0)       | (0)       |
|      |       | 自動車航送船     | 0         | 0        | 0         | 0         | 0         |
|      |       | 計          | 85,789    | 4,895    | 38,999    | 20,626    | 21,269    |
| 宮崎県  | ○ 細島  | 一般         | 211,962   | 14,208   | 46,352    | 64,811    | 86,591    |
|      |       | (内 コンテナ)   | (21,318)  | (8,295)  | (10,058)  | (2,365)   | (600)     |
|      |       | (内 シャーシ)   | (7,660)   | (0)      | (0)       | (6,440)   | (1,220)   |
|      |       | (内 オンシャーシ) | (0)       | (0)      | (0)       | (0)       | (0)       |
|      |       | 自動車航送船     | 0         | 0        | 0         | 0         | 0         |
|      |       | 計          | 211,962   | 14,208   | 46,352    | 64,811    | 86,591    |
|      | ○ 宮崎  | 一般         | 157,694   | 17,289   | 0         | 25,147    | 115,258   |
|      |       | (内 コンテナ)   | (0)       | (0)      | (0)       | (0)       | (0)       |
|      |       | (内 シャーシ)   | (5,480)   | (0)      | (0)       | (2,220)   | (3,260)   |
|      |       | (内 オンシャーシ) | (0)       | (0)      | (0)       | (0)       | (0)       |
|      |       | 自動車航送船     | 513,410   | 0        | 0         | 308,910   | 204,500   |
|      |       | 計          | 671,104   | 17,289   | 0         | 334,057   | 319,758   |
|      | ○ 油津  | 一般         | 64,953    | 2,742    | 19,047    | 22,243    | 20,921    |
|      |       | (内 コンテナ)   | (897)     | (0)      | (0)       | (734)     | (163)     |
|      |       | (内 シャーシ)   | (20,573)  | (0)      | (0)       | (12,899)  | (7,674)   |
|      |       | (内 オンシャーシ) | (0)       | (0)      | (0)       | (0)       | (0)       |
|      |       | 自動車航送船     | 0         | 0        | 0         | 0         | 0         |
|      |       | 計          | 64,953    | 2,742    | 19,047    | 22,243    | 20,921    |

(単位：トン)

| 都道府県 | 港 湾       | 種 別        | 合 計       | 輸 出      | 輸 入       | 移 出       | 移 入       |
|------|-----------|------------|-----------|----------|-----------|-----------|-----------|
| 鹿児島県 | ○ 志布志     | 一般         | 452,620   | 37,573   | 248,954   | 90,815    | 75,278    |
|      |           | (内 コンテナ)   | (83,041)  | (8,640)  | (49,003)  | (6,207)   | (19,191)  |
|      |           | (内 シャーシ)   | (16,647)  | (0)      | (0)       | (11,223)  | (5,424)   |
|      |           | (内 オンシャーシ) | (0)       | (0)      | (0)       | (0)       | (0)       |
|      |           | 自動車航送船     | 427,330   | 0        | 0         | 234,450   | 192,880   |
|      |           | 計          | 879,950   | 37,573   | 248,954   | 325,265   | 268,158   |
|      | 加治木       | 一般         | 49,351    | 0        | 1,350     | 9,000     | 39,001    |
|      |           | (内 コンテナ)   | (0)       | (0)      | (0)       | (0)       | (0)       |
|      |           | (内 シャーシ)   | (0)       | (0)      | (0)       | (0)       | (0)       |
|      |           | (内 オンシャーシ) | (0)       | (0)      | (0)       | (0)       | (0)       |
|      |           | 自動車航送船     | 0         | 0        | 0         | 0         | 0         |
|      |           | 計          | 49,351    | 0        | 1,350     | 9,000     | 39,001    |
|      | ○ 鹿児島     | 一般         | 539,389   | 435      | 147,833   | 109,634   | 281,487   |
|      |           | (内 コンテナ)   | (66,541)  | (435)    | (942)     | (58,077)  | (7,087)   |
|      |           | (内 シャーシ)   | (21,999)  | (0)      | (0)       | (7,354)   | (14,645)  |
|      |           | (内 オンシャーシ) | (0)       | (0)      | (0)       | (0)       | (0)       |
|      |           | 自動車航送船     | 1,462,685 | 0        | 0         | 728,875   | 733,810   |
|      |           | 計          | 2,002,074 | 435      | 147,833   | 838,509   | 1,015,297 |
|      | 喜入        | 一般         | 3,922,437 | 0        | 1,984,172 | 1,938,265 | 0         |
|      |           | (内 コンテナ)   | (0)       | (0)      | (0)       | (0)       | (0)       |
|      |           | (内 シャーシ)   | (0)       | (0)      | (0)       | (0)       | (0)       |
|      |           | (内 オンシャーシ) | (0)       | (0)      | (0)       | (0)       | (0)       |
|      |           | 自動車航送船     | 0         | 0        | 0         | 0         | 0         |
|      |           | 計          | 3,922,437 | 0        | 1,984,172 | 1,938,265 | 0         |
|      | ○ 川内      | 一般         | 117,638   | 31,748   | 64,781    | 9,318     | 11,791    |
|      |           | (内 コンテナ)   | (16,657)  | (11,758) | (4,773)   | (74)      | (52)      |
|      |           | (内 シャーシ)   | (0)       | (0)      | (0)       | (0)       | (0)       |
|      |           | (内 オンシャーシ) | (0)       | (0)      | (0)       | (0)       | (0)       |
|      |           | 自動車航送船     | 0         | 0        | 0         | 0         | 0         |
|      |           | 計          | 117,638   | 31,748   | 64,781    | 9,318     | 11,791    |
|      | 米之津       | 一般         | 17,298    | 0        | 7,498     | 0         | 9,800     |
|      |           | (内 コンテナ)   | (0)       | (0)      | (0)       | (0)       | (0)       |
|      |           | (内 シャーシ)   | (0)       | (0)      | (0)       | (0)       | (0)       |
|      |           | (内 オンシャーシ) | (0)       | (0)      | (0)       | (0)       | (0)       |
|      |           | 自動車航送船     | 0         | 0        | 0         | 0         | 0         |
|      |           | 計          | 17,298    | 0        | 7,498     | 0         | 9,800     |
|      | ○ 西之表     | 一般         | 99,606    | 0        | 0         | 38,484    | 61,122    |
|      |           | (内 コンテナ)   | (6,952)   | (0)      | (0)       | (662)     | (6,290)   |
|      |           | (内 シャーシ)   | (603)     | (0)      | (0)       | (40)      | (563)     |
|      |           | (内 オンシャーシ) | (0)       | (0)      | (0)       | (0)       | (0)       |
|      |           | 自動車航送船     | 36,910    | 0        | 0         | 16,465    | 20,445    |
|      |           | 計          | 136,516   | 0        | 0         | 54,949    | 81,567    |
|      | 宮之浦(屋久島町) | 一般         | 12,100    | 0        | 4,394     | 4,680     | 3,026     |
|      |           | (内 コンテナ)   | (2,234)   | (0)      | (0)       | (780)     | (1,454)   |
|      |           | (内 シャーシ)   | (0)       | (0)      | (0)       | (0)       | (0)       |
|      |           | (内 オンシャーシ) | (0)       | (0)      | (0)       | (0)       | (0)       |
|      |           | 自動車航送船     | 38,035    | 0        | 0         | 18,355    | 19,680    |
|      |           | 計          | 50,135    | 0        | 4,394     | 23,035    | 22,706    |
|      | ○ 名瀬      | 一般         | 46,084    | 0        | 0         | 8,958     | 37,126    |
|      |           | (内 コンテナ)   | (17,111)  | (0)      | (0)       | (1,968)   | (15,143)  |
|      |           | (内 シャーシ)   | (16,170)  | (0)      | (0)       | (3,850)   | (12,320)  |
|      |           | (内 オンシャーシ) | (0)       | (0)      | (0)       | (0)       | (0)       |
|      |           | 自動車航送船     | 39,935    | 0        | 0         | 19,460    | 20,475    |
|      |           | 計          | 86,019    | 0        | 0         | 28,418    | 57,601    |
| 沖縄県  | ○ 金武湾     | 一般         | 381,874   | 0        | 202,096   | 51,871    | 127,907   |
|      |           | (内 コンテナ)   | (0)       | (0)      | (0)       | (0)       | (0)       |
|      |           | (内 シャーシ)   | (0)       | (0)      | (0)       | (0)       | (0)       |
|      |           | (内 オンシャーシ) | (0)       | (0)      | (0)       | (0)       | (0)       |
|      |           | 自動車航送船     | 0         | 0        | 0         | 0         | 0         |
|      |           | 計          | 381,874   | 0        | 202,096   | 51,871    | 127,907   |

(単位：トン)

| 都道府県 | 港 湾   | 種 別        | 合 計       | 輸 出      | 輸 入      | 移 出      | 移 入       |
|------|-------|------------|-----------|----------|----------|----------|-----------|
| 沖縄県  | ○ 中城湾 | 一般         | 118,662   | 0        | 21,000   | 18,613   | 79,049    |
|      |       | (内 コンテナ)   | (2,479)   | (0)      | (0)      | (363)    | (2,116)   |
|      |       | (内 シャーシ)   | (984)     | (0)      | (0)      | (440)    | (544)     |
|      |       | (内 オンシャーシ) | (984)     | (0)      | (0)      | (440)    | (544)     |
|      |       | 自動車航送船     | 13,910    | 0        | 0        | 6,710    | 7,200     |
|      |       | 計          | 132,572   | 0        | 21,000   | 25,323   | 86,249    |
|      | ○ 那覇  | 一般         | 1,676,523 | 47,665   | 67,234   | 823,815  | 737,809   |
|      |       | (内 コンテナ)   | (430,822) | (24,961) | (66,533) | (43,399) | (295,929) |
|      |       | (内 シャーシ)   | (152,103) | (0)      | (0)      | (31,257) | (120,846) |
|      |       | (内 オンシャーシ) | (0)       | (0)      | (0)      | (0)      | (0)       |
|      |       | 自動車航送船     | 60,175    | 0        | 0        | 27,320   | 32,855    |
|      |       | 計          | 1,736,698 | 47,665   | 67,234   | 851,135  | 770,664   |
|      | 本部    | 一般         | 31,444    | 0        | 0        | 28,307   | 3,137     |
|      |       | (内 コンテナ)   | (3,295)   | (0)      | (0)      | (768)    | (2,527)   |
|      |       | (内 シャーシ)   | (1,769)   | (0)      | (0)      | (1,239)  | (530)     |
|      |       | (内 オンシャーシ) | (0)       | (0)      | (0)      | (0)      | (0)       |
|      |       | 自動車航送船     | 88,245    | 0        | 0        | 43,790   | 44,455    |
|      |       | 計          | 119,689   | 0        | 0        | 72,097   | 47,592    |
|      | ○ 運天  | 一般         | 15,454    | 6,000    | 0        | 3,354    | 6,100     |
|      |       | (内 コンテナ)   | (1,071)   | (0)      | (0)      | (714)    | (357)     |
|      |       | (内 シャーシ)   | (1,127)   | (0)      | (0)      | (952)    | (175)     |
|      |       | (内 オンシャーシ) | (0)       | (0)      | (0)      | (0)      | (0)       |
|      |       | 自動車航送船     | 45,070    | 0        | 0        | 22,275   | 22,795    |
|      |       | 計          | 60,524    | 6,000    | 0        | 25,629   | 28,895    |
|      | ○ 平良  | 一般         | 84,070    | 0        | 0        | 9,502    | 74,568    |
|      |       | (内 コンテナ)   | (19,849)  | (0)      | (0)      | (1,847)  | (18,002)  |
|      |       | (内 シャーシ)   | (10,282)  | (0)      | (0)      | (1,446)  | (8,836)   |
|      |       | (内 オンシャーシ) | (6,236)   | (0)      | (0)      | (621)    | (5,615)   |
|      |       | 自動車航送船     | 5,515     | 0        | 0        | 4,980    | 535       |
|      |       | 計          | 89,585    | 0        | 0        | 14,482   | 75,103    |
|      | ○ 石垣  | 一般         | 87,605    | 0        | 0        | 37,460   | 50,145    |
|      |       | (内 コンテナ)   | (20,117)  | (0)      | (0)      | (4,066)  | (16,051)  |
|      |       | (内 シャーシ)   | (288)     | (0)      | (0)      | (0)      | (288)     |
|      |       | (内 オンシャーシ) | (288)     | (0)      | (0)      | (0)      | (288)     |
|      |       | 自動車航送船     | 3,260     | 0        | 0        | 1,630    | 1,630     |
|      |       | 計          | 90,865    | 0        | 0        | 39,090   | 51,775    |

## 第4表

### 車種別自動車航送車両台数表

[注]

(1) 港湾名の頭書は次のとおりである。

|    |        |
|----|--------|
| ☆印 | 国際戦略港湾 |
| ◎印 | 国際拠点港湾 |
| ○印 | 重要港湾   |
| 無印 | 地方港湾   |

(2) 車種区分は、次の表による。

| 車種区分 |            | 内容(車両長)   |
|------|------------|-----------|
| バス   | 特大         | 9m以上      |
|      | 大型         | 7m以上 9m未満 |
|      | 普通         | 5m以上 7m未満 |
|      | 小型         | 5m未満      |
| トラック | 特大         | 9m以上      |
|      | 大型         | 7m以上 9m未満 |
|      | 普通         | 5m以上 7m未満 |
|      | 小型         | 4m以上 5m未満 |
| 乗用車  | 普通・小型      | 4m以上      |
|      | 軽四輪        | 4m未満      |
| その他  | 軽トラック      | 4m未満      |
|      | トラック・トレーラー | 12m以上     |

(単位：台)

| 都道府県 | 港 湾    | 出 入 | 合 計     | バ ス   | トラック    | 乗用車     | その他     |
|------|--------|-----|---------|-------|---------|---------|---------|
| 合計   |        | 輸出  | 136     | 0     | 0       | 40      | 96      |
|      |        | 輸入  | 201     | 0     | 0       | 58      | 143     |
|      |        | 移出  | 488,194 | 3,079 | 130,525 | 267,895 | 86,695  |
|      |        | 移入  | 489,835 | 3,093 | 130,195 | 269,659 | 86,888  |
|      |        | 計   | 978,366 | 6,172 | 260,720 | 537,652 | 173,822 |
|      |        |     |         |       |         |         |         |
| 北海道  | ○ 稚内   | 移出  | 3,043   | 67    | 743     | 2,158   | 75      |
|      |        | 移入  | 3,028   | 70    | 713     | 2,171   | 74      |
|      |        | 計   | 6,071   | 137   | 1,456   | 4,329   | 149     |
|      | ◎ 苫小牧  | 移出  | 35,713  | 83    | 7,528   | 13,550  | 14,552  |
|      |        | 移入  | 37,805  | 102   | 8,755   | 14,054  | 14,894  |
|      |        | 計   | 73,518  | 185   | 16,283  | 27,604  | 29,446  |
|      | ◎ 室蘭   | 移出  | 1,166   | 3     | 87      | 414     | 662     |
|      |        | 移入  | 700     | 5     | 73      | 321     | 301     |
|      |        | 計   | 1,866   | 8     | 160     | 735     | 963     |
|      | ○ 函館   | 移出  | 20,371  | 80    | 5,000   | 9,599   | 5,692   |
|      |        | 移入  | 19,971  | 97    | 5,156   | 9,508   | 5,210   |
|      |        | 計   | 40,342  | 177   | 10,156  | 19,107  | 10,902  |
|      | ○ 小樽   | 移出  | 9,566   | 16    | 741     | 4,661   | 4,148   |
|      |        | 移入  | 10,456  | 38    | 825     | 5,085   | 4,508   |
|      |        | 計   | 20,022  | 54    | 1,566   | 9,746   | 8,656   |
| 青森県  | ○ 青森   | 移出  | 18,664  | 69    | 5,758   | 7,929   | 4,908   |
|      |        | 移入  | 19,106  | 51    | 5,532   | 7,680   | 5,843   |
|      |        | 計   | 37,770  | 120   | 11,290  | 15,609  | 10,751  |
|      | ○ 八戸   | 移出  | 8,743   | 33    | 4,742   | 2,640   | 1,328   |
|      |        | 移入  | 8,135   | 34    | 4,066   | 2,804   | 1,231   |
|      |        | 計   | 16,878  | 67    | 8,808   | 5,444   | 2,559   |
| 宮城県  | ◎ 仙台塩釜 | 移出  | 8,465   | 35    | 616     | 4,869   | 2,945   |
|      |        | 移入  | 8,821   | 30    | 696     | 4,752   | 3,343   |
|      |        | 計   | 17,286  | 65    | 1,312   | 9,621   | 6,288   |
| 秋田県  | ○ 秋田   | 移出  | 1,655   | 4     | 522     | 540     | 589     |
|      |        | 移入  | 1,741   | 7     | 418     | 918     | 398     |
|      |        | 計   | 3,396   | 11    | 940     | 1,458   | 987     |
| 茨城県  | ○ 茨城   | 移出  | 10,227  | 11    | 2,341   | 3,398   | 4,477   |
|      |        | 移入  | 9,862   | 0     | 2,108   | 3,274   | 4,480   |
|      |        | 計   | 20,089  | 11    | 4,449   | 6,672   | 8,957   |
| 東京都  | ☆ 東京   | 移出  | 7,334   | 15    | 495     | 2,565   | 4,259   |
|      |        | 移入  | 6,593   | 10    | 211     | 2,299   | 4,073   |
|      |        | 計   | 13,927  | 25    | 706     | 4,864   | 8,332   |
| 神奈川県 | ○ 横須賀  | 移出  | 8,594   | 20    | 1,281   | 5,095   | 2,198   |
|      |        | 移入  | 9,119   | 44    | 1,211   | 6,294   | 1,570   |
|      |        | 計   | 17,713  | 64    | 2,492   | 11,389  | 3,768   |
| 新潟県  | ◎ 新潟   | 移出  | 15,280  | 176   | 3,638   | 8,654   | 2,812   |
|      |        | 移入  | 14,615  | 119   | 3,400   | 8,421   | 2,675   |
|      |        | 計   | 29,895  | 295   | 7,038   | 17,075  | 5,487   |
|      | ○ 直江津  | 移出  | 1,015   | 23    | 50      | 942     | 0       |
|      |        | 移入  | 859     | 24    | 49      | 786     | 0       |
|      |        | 計   | 1,874   | 47    | 99      | 1,728   | 0       |
|      | ○ 両津   | 移出  | 5,788   | 102   | 1,526   | 4,091   | 69      |
|      |        | 移入  | 6,283   | 111   | 1,514   | 4,575   | 83      |
|      |        | 計   | 12,071  | 213   | 3,040   | 8,666   | 152     |
|      | ○ 小木   | 移出  | 859     | 24    | 49      | 786     | 0       |
|      |        | 移入  | 1,015   | 23    | 50      | 942     | 0       |
|      |        | 計   | 1,874   | 47    | 99      | 1,728   | 0       |
| 福井県  | ○ 敦賀   | 移出  | 6,724   | 11    | 1,913   | 2,364   | 2,436   |
|      |        | 移入  | 5,763   | 12    | 1,874   | 1,665   | 2,212   |
|      |        | 計   | 12,487  | 23    | 3,787   | 4,029   | 4,648   |

(単位：台)

| 都道府県 | 港 湾     | 出 入 | 合 計    | バ ス | トラック   | 乗用車    | その他   |
|------|---------|-----|--------|-----|--------|--------|-------|
| 静岡県  | ◎ 清水    | 移出  | 1,082  | 19  | 3      | 1,060  | 0     |
|      |         | 移入  | 1,107  | 47  | 4      | 1,054  | 2     |
|      |         | 計   | 2,189  | 66  | 7      | 2,114  | 2     |
| 愛知県  | ◎ 名古屋   | 移出  | 3,151  | 6   | 354    | 1,308  | 1,483 |
|      |         | 移入  | 2,733  | 12  | 170    | 1,238  | 1,313 |
|      |         | 計   | 5,884  | 18  | 524    | 2,546  | 2,796 |
| 京都府  | ○ 舞鶴    | 移出  | 4,535  | 8   | 1,242  | 1,963  | 1,322 |
|      |         | 移入  | 4,195  | 4   | 1,235  | 1,744  | 1,212 |
|      |         | 計   | 8,730  | 12  | 2,477  | 3,707  | 2,534 |
| 大阪府  | ◎ 堺泉北   | 移出  | 6,994  | 50  | 1,905  | 1,982  | 3,057 |
|      |         | 移入  | 8,662  | 37  | 2,136  | 3,468  | 3,021 |
|      |         | 計   | 15,656 | 87  | 4,041  | 5,450  | 6,078 |
|      | ☆ 大阪    | 移出  | 14,950 | 261 | 6,035  | 7,513  | 1,141 |
|      |         | 移入  | 17,321 | 150 | 8,964  | 6,853  | 1,354 |
|      |         | 計   | 32,271 | 411 | 14,999 | 14,366 | 2,495 |
| 兵庫県  | ☆ 神戸    | 移出  | 13,293 | 93  | 4,805  | 6,406  | 1,989 |
|      |         | 移入  | 16,509 | 75  | 7,792  | 6,112  | 2,530 |
|      |         | 計   | 29,802 | 168 | 12,597 | 12,518 | 4,519 |
|      | ◎ 姫路    | 移出  | 2,440  | 37  | 465    | 1,938  | 0     |
|      |         | 移入  | 2,422  | 41  | 375    | 2,006  | 0     |
|      |         | 計   | 4,862  | 78  | 840    | 3,944  | 0     |
| 和歌山県 | ◎ 和歌山下津 | 移出  | 4,367  | 17  | 822    | 3,265  | 263   |
|      |         | 移入  | 4,726  | 24  | 942    | 3,504  | 256   |
|      |         | 計   | 9,093  | 41  | 1,764  | 6,769  | 519   |
| 鳥取県  | ○ 境     | 移出  | 275    | 0   | 91     | 136    | 48    |
|      |         | 移入  | 579    | 3   | 273    | 231    | 72    |
|      |         | 計   | 854    | 3   | 364    | 367    | 120   |
| 島根県  | ○ 西郷    | 移出  | 1,346  | 2   | 777    | 358    | 209   |
|      |         | 移入  | 1,412  | 2   | 764    | 428    | 218   |
|      |         | 計   | 2,758  | 4   | 1,541  | 786    | 427   |
| 岡山県  | 東備      | 移出  | 44     | 0   | 21     | 23     | 0     |
|      |         | 移入  | 17     | 0   | 0      | 17     | 0     |
|      |         | 計   | 61     | 0   | 21     | 40     | 0     |
|      | ○ 岡山    | 移出  | 2,469  | 32  | 624    | 1,768  | 45    |
|      |         | 移入  | 2,157  | 18  | 601    | 1,505  | 33    |
|      |         | 計   | 4,626  | 50  | 1,225  | 3,273  | 78    |
|      | ○ 宇野    | 移出  | 9,197  | 30  | 1,889  | 6,847  | 431   |
|      |         | 移入  | 9,241  | 33  | 2,040  | 6,672  | 496   |
|      |         | 計   | 18,438 | 63  | 3,929  | 13,519 | 927   |
|      | 笠岡      | 移出  | 150    | 0   | 9      | 42     | 99    |
|      |         | 移入  | 148    | 0   | 15     | 46     | 87    |
|      |         | 計   | 298    | 0   | 24     | 88     | 186   |
| 広島県  | ○ 福山    | 移出  | 300    | 0   | 46     | 207    | 47    |
|      |         | 移入  | 319    | 0   | 50     | 182    | 87    |
|      |         | 計   | 619    | 0   | 96     | 389    | 134   |
|      | ○ 尾道糸崎  | 移出  | 327    | 0   | 16     | 311    | 0     |
|      |         | 移入  | 346    | 0   | 20     | 326    | 0     |
|      |         | 計   | 673    | 0   | 36     | 637    | 0     |
|      | 竹原      | 移出  | 12,103 | 15  | 2,508  | 8,846  | 734   |
|      |         | 移入  | 11,589 | 13  | 2,434  | 8,440  | 702   |
|      |         | 計   | 23,692 | 28  | 4,942  | 17,286 | 1,436 |
|      | 安芸津     | 移出  | 4,155  | 0   | 359    | 3,738  | 58    |
|      |         | 移入  | 4,469  | 0   | 345    | 4,066  | 58    |
|      |         | 計   | 8,624  | 0   | 704    | 7,804  | 116   |

(単位：台)

| 都道府県 | 港 湾     | 出 入 | 合 計    | バ ス | トラック   | 乗用車    | その他    |
|------|---------|-----|--------|-----|--------|--------|--------|
| 広島県  | ○ 呉     | 移出  | 2,046  | 5   | 197    | 1,666  | 178    |
|      |         | 移入  | 2,419  | 6   | 226    | 1,994  | 193    |
|      |         | 計   | 4,465  | 11  | 423    | 3,660  | 371    |
|      | ◎ 広島    | 移出  | 7,454  | 23  | 760    | 6,496  | 175    |
|      |         | 移入  | 7,567  | 12  | 603    | 6,781  | 171    |
|      |         | 計   | 15,021 | 35  | 1,363  | 13,277 | 346    |
|      | 大竹      | 移出  | 206    | 0   | 195    | 11     | 0      |
|      |         | 移入  | 208    | 0   | 196    | 12     | 0      |
|      |         | 計   | 414    | 0   | 391    | 23     | 0      |
| 山口県  | ◎ 下関    | 輸出  | 136    | 0   | 0      | 40     | 96     |
|      |         | 輸入  | 201    | 0   | 0      | 58     | 143    |
|      |         | 計   | 337    | 0   | 0      | 98     | 239    |
|      | ◎ 徳山下松  | 移出  | 849    | 2   | 345    | 465    | 37     |
|      |         | 移入  | 949    | 6   | 490    | 403    | 50     |
|      |         | 計   | 1,798  | 8   | 835    | 868    | 87     |
|      | 柳井      | 移出  | 2,661  | 12  | 883    | 1,634  | 132    |
|      |         | 移入  | 2,847  | 7   | 918    | 1,690  | 232    |
|      |         | 計   | 5,508  | 19  | 1,801  | 3,324  | 364    |
| 徳島県  | ○ 徳島小松島 | 移出  | 7,631  | 27  | 1,108  | 4,578  | 1,918  |
|      |         | 移入  | 6,774  | 21  | 1,143  | 4,718  | 892    |
|      |         | 計   | 14,405 | 48  | 2,251  | 9,296  | 2,810  |
| 香川県  | 詫間      | 移出  | 49     | 0   | 1      | 24     | 24     |
|      |         | 移入  | 53     | 0   | 1      | 27     | 25     |
|      |         | 計   | 102    | 0   | 2      | 51     | 49     |
|      | 多度津     | 移出  | 86     | 0   | 18     | 38     | 30     |
|      |         | 移入  | 90     | 0   | 19     | 38     | 33     |
|      |         | 計   | 176    | 0   | 37     | 76     | 63     |
|      | 丸亀      | 移出  | 649    | 7   | 238    | 198    | 206    |
|      |         | 移入  | 642    | 6   | 231    | 203    | 202    |
|      |         | 計   | 1,291  | 13  | 469    | 401    | 408    |
|      | ○ 高松    | 移出  | 19,493 | 224 | 4,713  | 12,515 | 2,041  |
|      |         | 移入  | 17,882 | 237 | 4,185  | 11,885 | 1,575  |
|      |         | 計   | 37,375 | 461 | 8,898  | 24,400 | 3,616  |
|      | 風戸      | 移出  | 2,351  | 0   | 1,035  | 877    | 439    |
|      |         | 移入  | 2,325  | 0   | 908    | 1,007  | 410    |
|      |         | 計   | 4,676  | 0   | 1,943  | 1,884  | 849    |
| 愛媛県  | ○ 松山    | 移出  | 8,934  | 22  | 2,812  | 5,474  | 626    |
|      |         | 移入  | 8,638  | 34  | 2,615  | 5,356  | 633    |
|      |         | 計   | 17,572 | 56  | 5,427  | 10,830 | 1,259  |
|      | ○ 今治    | 移出  | 633    | 0   | 393    | 195    | 45     |
|      |         | 移入  | 580    | 0   | 279    | 245    | 56     |
|      |         | 計   | 1,213  | 0   | 672    | 440    | 101    |
|      | ○ 東予    | 移出  | 2,974  | 4   | 1,357  | 1,298  | 315    |
|      |         | 移入  | 2,887  | 5   | 1,171  | 1,501  | 210    |
|      |         | 計   | 5,861  | 9   | 2,528  | 2,799  | 525    |
|      | ○ 新居浜   | 移出  | 1,106  | 0   | 315    | 556    | 235    |
|      |         | 移入  | 894    | 0   | 130    | 597    | 167    |
|      |         | 計   | 2,000  | 0   | 445    | 1,153  | 402    |
| 福岡県  | ◎ 博多    | 移出  | 4,018  | 15  | 2,140  | 1,574  | 289    |
|      |         | 移入  | 3,806  | 11  | 2,244  | 1,240  | 311    |
|      |         | 計   | 7,824  | 26  | 4,384  | 2,814  | 600    |
|      | ◎ 北九州   | 移出  | 39,573 | 241 | 10,434 | 15,636 | 13,262 |
|      |         | 移入  | 38,213 | 276 | 10,027 | 12,956 | 14,954 |
|      |         | 計   | 77,786 | 517 | 20,461 | 28,592 | 28,216 |



(単位：台)

| 都道府県 | 港 湾       | 出 入 | 合 計     | バ ス   | トラック   | 乗用車    | その他   |
|------|-----------|-----|---------|-------|--------|--------|-------|
| 佐賀県  | ○ 唐津      | 移出  | 1,809   | 7     | 533    | 1,250  | 19    |
|      |           | 移入  | 1,781   | 10    | 451    | 1,296  | 24    |
|      |           | 計   | 3,590   | 17    | 984    | 2,546  | 43    |
| 長崎県  | 島原        | 移出  | 9,520   | 153   | 523    | 8,599  | 245   |
|      |           | 移入  | 9,323   | 103   | 531    | 8,441  | 248   |
|      |           | 計   | 18,843  | 256   | 1,054  | 17,040 | 493   |
|      | ○ 長崎      | 移出  | 1,056   | 11    | 400    | 634    | 11    |
|      |           | 移入  | 1,065   | 13    | 404    | 633    | 15    |
|      |           | 計   | 2,121   | 24    | 804    | 1,267  | 26    |
|      | ○ 佐世保     | 移出  | 1,664   | 3     | 515    | 922    | 224   |
|      |           | 移入  | 1,579   | 3     | 505    | 859    | 212   |
|      |           | 計   | 3,243   | 6     | 1,020  | 1,781  | 436   |
|      | 松浦        | 移出  | 145     | 0     | 19     | 126    | 0     |
|      |           | 移入  | 168     | 0     | 41     | 127    | 0     |
|      |           | 計   | 313     | 0     | 60     | 253    | 0     |
|      | ○ 厳原      | 移出  | 684     | 5     | 381    | 290    | 8     |
|      |           | 移入  | 750     | 5     | 393    | 343    | 9     |
|      |           | 計   | 1,434   | 10    | 774    | 633    | 17    |
|      | ○ 郷ノ浦     | 移出  | 904     | 3     | 430    | 439    | 32    |
|      |           | 移入  | 1,033   | 7     | 338    | 662    | 26    |
|      |           | 計   | 1,937   | 10    | 768    | 1,101  | 58    |
|      | 松島        | 移出  | 127     | 0     | 34     | 65     | 28    |
|      |           | 移入  | 129     | 0     | 33     | 65     | 31    |
|      |           | 計   | 256     | 0     | 67     | 130    | 59    |
|      | ○ 福江      | 移出  | 1,670   | 14    | 684    | 956    | 16    |
|      |           | 移入  | 1,652   | 11    | 634    | 999    | 8     |
|      |           | 計   | 3,322   | 25    | 1,318  | 1,955  | 24    |
| 熊本県  | ○ 熊本      | 移出  | 9,323   | 103   | 674    | 8,441  | 105   |
|      |           | 移入  | 9,520   | 153   | 655    | 8,599  | 113   |
|      |           | 計   | 18,843  | 256   | 1,329  | 17,040 | 218   |
| 大分県  | ○ 別府      | 移出  | 7,930   | 30    | 4,033  | 3,401  | 466   |
|      |           | 移入  | 6,403   | 65    | 2,504  | 3,452  | 382   |
|      |           | 計   | 14,333  | 95    | 6,537  | 6,853  | 848   |
|      | ○ 大分      | 移出  | 3,033   | 25    | 2,042  | 686    | 280   |
|      |           | 移入  | 2,283   | 26    | 1,117  | 765    | 375   |
|      |           | 計   | 5,316   | 51    | 3,159  | 1,451  | 655   |
|      | 佐賀関       | 移出  | 11,206  | 116   | 2,231  | 8,681  | 178   |
|      |           | 移入  | 10,926  | 136   | 1,900  | 8,764  | 126   |
|      |           | 計   | 22,132  | 252   | 4,131  | 17,445 | 304   |
| 宮崎県  | ○ 宮崎      | 移出  | 5,341   | 15    | 2,994  | 1,429  | 903   |
|      |           | 移入  | 5,404   | 19    | 1,533  | 3,050  | 802   |
|      |           | 計   | 10,745  | 34    | 4,527  | 4,479  | 1,705 |
| 鹿児島県 | ○ 志布志     | 移出  | 4,092   | 17    | 2,719  | 1,034  | 322   |
|      |           | 移入  | 3,915   | 37    | 2,247  | 1,418  | 213   |
|      |           | 計   | 8,007   | 54    | 4,966  | 2,452  | 535   |
|      | ○ 鹿児島     | 移出  | 74,183  | 594   | 24,328 | 48,019 | 1,242 |
|      |           | 移入  | 74,555  | 589   | 24,566 | 48,077 | 1,323 |
|      |           | 計   | 148,738 | 1,183 | 48,894 | 96,096 | 2,565 |
|      | ○ 西之表     | 移出  | 880     | 5     | 235    | 640    | 0     |
|      |           | 移入  | 989     | 1     | 277    | 711    | 0     |
|      |           | 計   | 1,869   | 6     | 512    | 1,351  | 0     |
|      | 宮之浦(屋久島町) | 移出  | 836     | 7     | 309    | 501    | 19    |
|      |           | 移入  | 952     | 10    | 330    | 595    | 17    |
|      |           | 計   | 1,788   | 17    | 639    | 1,096  | 36    |

(単位：台)

| 都道府県 | 港 湾   | 出 入 | 合 計   | バ ス | トラック  | 乗用車   | その他 |
|------|-------|-----|-------|-----|-------|-------|-----|
| 鹿児島県 | ○ 名瀬  | 移出  | 678   | 1   | 219   | 398   | 60  |
|      |       | 移入  | 748   | 1   | 231   | 455   | 61  |
|      |       | 計   | 1,426 | 2   | 450   | 853   | 121 |
| 沖縄県  | ○ 中城湾 | 移出  | 218   | 0   | 96    | 80    | 42  |
|      |       | 移入  | 240   | 0   | 101   | 94    | 45  |
|      |       | 計   | 458   | 0   | 197   | 174   | 87  |
|      | ○ 那覇  | 移出  | 1,493 | 0   | 470   | 917   | 106 |
|      |       | 移入  | 1,568 | 0   | 555   | 938   | 75  |
|      |       | 計   | 3,061 | 0   | 1,025 | 1,855 | 181 |
|      | 本部    | 移出  | 3,804 | 45  | 437   | 3,007 | 315 |
|      |       | 移入  | 3,880 | 45  | 418   | 3,104 | 313 |
|      |       | 計   | 7,684 | 90  | 855   | 6,111 | 628 |
|      | ○ 運天  | 移出  | 2,236 | 0   | 167   | 2,069 | 0   |
|      |       | 移入  | 2,218 | 0   | 175   | 2,043 | 0   |
|      |       | 計   | 4,454 | 0   | 342   | 4,112 | 0   |
|      | ○ 平良  | 移出  | 130   | 0   | 64    | 45    | 21  |
|      |       | 移入  | 36    | 0   | 7     | 24    | 5   |
|      |       | 計   | 166   | 0   | 71    | 69    | 26  |
|      | ○ 石垣  | 移出  | 134   | 1   | 43    | 65    | 25  |
|      |       | 移入  | 120   | 2   | 52    | 51    | 15  |
|      |       | 計   | 254   | 3   | 95    | 116   | 40  |

## 第5表

### コンテナ個数表

[注] 港湾名の頭書は次のとおりである。

- ☆印 国際戦略港湾
- ◎印 国際拠点港湾
- 印 重要港湾
- 無印 地方港湾

(単位：TEU)

| 都道府県 | 港 湾     | 合 計       | 輸 出     | 輸 入     | 移 出     | 移 入     |
|------|---------|-----------|---------|---------|---------|---------|
| 合計   |         | 1,867,765 | 729,349 | 745,799 | 192,545 | 200,072 |
| 北海道  | ○ 釧路    | 2,794     | 707     | 421     | 786     | 880     |
|      | ○ 十勝    | 95        | 0       | 0       | 21      | 74      |
|      | ◎ 苫小牧   | 25,095    | 7,109   | 7,194   | 5,973   | 4,819   |
|      | ◎ 室蘭    | 369       | 182     | 24      | 0       | 163     |
|      | ○ 函館    | 978       | 0       | 0       | 426     | 552     |
|      | ○ 小樽    | 1,219     | 620     | 599     | 0       | 0       |
|      | ○ 石狩湾新  | 4,022     | 1,941   | 2,081   | 0       | 0       |
| 青森県  | ○ 八戸    | 4,143     | 1,382   | 1,123   | 729     | 909     |
| 岩手県  | ○ 釜石    | 492       | 159     | 71      | 71      | 191     |
|      | ○ 大船渡   | 361       | 0       | 0       | 211     | 150     |
| 宮城県  | ◎ 仙台塩釜  | 20,973    | 5,000   | 4,922   | 5,403   | 5,648   |
| 秋田県  | ○ 秋田    | 3,809     | 1,515   | 1,144   | 433     | 717     |
| 山形県  | ○ 酒田    | 786       | 381     | 313     | 17      | 75      |
| 福島県  | ○ 小名浜   | 1,887     | 695     | 810     | 200     | 182     |
| 茨城県  | ○ 茨城    | 4,417     | 1,390   | 1,139   | 931     | 957     |
|      | ○ 鹿島    | 1,045     | 184     | 83      | 317     | 461     |
| 千葉県  | ◎ 千葉    | 7,465     | 1,855   | 1,177   | 1,937   | 2,496   |
| 東京都  | ☆ 東京    | 394,198   | 156,453 | 190,399 | 33,622  | 13,724  |
| 神奈川県 | ☆ 川崎    | 7,440     | 2,721   | 3,366   | 632     | 721     |
|      | ☆ 横浜    | 268,197   | 126,148 | 112,129 | 11,733  | 18,187  |
| 新潟県  | ◎ 新潟    | 17,900    | 6,399   | 7,182   | 2,390   | 1,929   |
|      | ○ 直江津   | 2,845     | 1,202   | 1,477   | 166     | 0       |
|      | ○ 両津    | 3,369     | 0       | 0       | 1,657   | 1,712   |
|      | ○ 小木    | 41        | 0       | 0       | 0       | 41      |
| 富山県  | ◎ 伏木富山  | 7,054     | 3,153   | 3,184   | 310     | 407     |
| 石川県  | ○ 金沢    | 4,977     | 2,647   | 2,330   | 0       | 0       |
| 福井県  | ○ 敦賀    | 6,701     | 1,222   | 1,269   | 1,181   | 3,029   |
| 静岡県  | ◎ 清水    | 44,819    | 17,199  | 17,479  | 5,587   | 4,554   |
|      | ○ 御前崎   | 3,348     | 736     | 234     | 805     | 1,573   |
| 愛知県  | ○ 三河    | 2,012     | 712     | 720     | 287     | 293     |
|      | ○ 衣浦    | 28        | 0       | 0       | 14      | 14      |
|      | ○ 常滑    | 72        | 0       | 0       | 36      | 36      |
|      | ◎ 名古屋   | 236,220   | 112,240 | 106,788 | 2,794   | 14,398  |
| 三重県  | ◎ 四日市   | 20,234    | 8,801   | 6,392   | 1,011   | 4,030   |
| 京都府  | ○ 舞鶴    | 1,586     | 714     | 384     | 135     | 353     |
| 大阪府  | ◎ 堺泉北   | 3,894     | 1,140   | 991     | 882     | 881     |
|      | ☆ 大阪    | 197,618   | 78,423  | 95,758  | 16,771  | 6,666   |
| 兵庫県  | ☆ 神戸    | 241,439   | 96,864  | 85,980  | 23,041  | 35,554  |
|      | ◎ 姫路    | 596       | 0       | 0       | 296     | 300     |
| 和歌山県 | ◎ 和歌山下津 | 244       | 84      | 101     | 37      | 22      |
| 鳥取県  | ○ 境     | 2,803     | 943     | 494     | 573     | 793     |
| 島根県  | ○ 浜田    | 340       | 164     | 146     | 0       | 30      |
| 岡山県  | ◎ 水島    | 13,648    | 5,157   | 5,104   | 1,707   | 1,680   |
| 広島県  | ○ 福山    | 6,158     | 2,596   | 2,804   | 415     | 343     |
|      | ○ 呉     | 46        | 0       | 0       | 22      | 24      |
|      | ◎ 広島    | 26,396    | 7,248   | 6,759   | 6,083   | 6,306   |
|      | ○ 大竹    | 318       | 0       | 0       | 146     | 172     |
| 山口県  | ◎ 下関    | 3,196     | 1,643   | 1,553   | 0       | 0       |
|      | ○ 宇部    | 1,482     | 0       | 0       | 755     | 727     |
|      | ○ 三田尻中関 | 5,047     | 818     | 880     | 1,686   | 1,663   |
|      | ◎ 徳山下松  | 8,635     | 3,031   | 1,672   | 1,607   | 2,325   |
|      | ○ 岩国    | 2,151     | 813     | 535     | 227     | 576     |
| 徳島県  | ○ 徳島小松島 | 1,321     | 516     | 631     | 87      | 87      |

(単位：TEU)

| 都道府県 | 港 湾         | 合 計    | 輸 出    | 輸 入    | 移 出    | 移 入    |
|------|-------------|--------|--------|--------|--------|--------|
| 香川県  | ○ 高松        | 8,199  | 1,232  | 1,540  | 2,905  | 2,522  |
| 愛媛県  | ○ 松山        | 4,149  | 1,839  | 1,115  | 560    | 635    |
|      | ○ 今治        | 2,413  | 815    | 993    | 337    | 268    |
|      | ○ 東予        | 2,227  | 0      | 0      | 1,042  | 1,185  |
|      | ○ 新居浜       | 4,025  | 0      | 0      | 2,115  | 1,910  |
|      | ○ 三島川之江     | 10,091 | 2,635  | 3,171  | 2,489  | 1,796  |
| 高知県  | ○ 高知        | 1,030  | 456    | 470    | 50     | 54     |
| 福岡県  | ◎ 博多        | 73,076 | 30,164 | 30,566 | 6,159  | 6,187  |
|      | ◎ 北九州       | 42,125 | 16,545 | 16,147 | 4,925  | 4,508  |
|      | ○ 三池        | 509    | 208    | 222    | 79     | 0      |
| 佐賀県  | ○ 伊万里       | 4,684  | 2,189  | 1,787  | 132    | 576    |
| 長崎県  | ○ 長崎        | 1,669  | 174    | 291    | 664    | 540    |
|      | ○ 厳原        | 3      | 0      | 0      | 3      | 0      |
|      | ○ 福江        | 1,080  | 0      | 0      | 540    | 540    |
| 熊本県  | ○ 八代        | 1,330  | 611    | 669    | 38     | 12     |
|      | ○ 熊本        | 1,047  | 224    | 288    | 269    | 266    |
| 大分県  | ○ 大分        | 4,420  | 1,130  | 1,305  | 958    | 1,027  |
| 宮崎県  | ○ 細島        | 2,377  | 1,000  | 905    | 153    | 319    |
|      | ○ 油津        | 152    | 0      | 0      | 64     | 88     |
| 鹿児島県 | ○ 志布志       | 9,883  | 2,737  | 3,988  | 1,613  | 1,545  |
|      | ○ 鹿児島       | 6,213  | 130    | 86     | 3,645  | 2,352  |
|      | ○ 川内        | 2,074  | 1,074  | 647    | 40     | 313    |
|      | ○ 西之表       | 862    | 0      | 0      | 215    | 647    |
|      | ○ 宮之浦(屋久島町) | 371    | 0      | 0      | 166    | 205    |
|      | ○ 名瀬        | 1,969  | 0      | 0      | 646    | 1,323  |
| 沖縄県  | ○ 中城湾       | 308    | 0      | 0      | 71     | 237    |
|      | ○ 那覇        | 54,377 | 3,257  | 3,767  | 23,836 | 23,517 |
|      | ○ 本部        | 1,290  | 0      | 0      | 699    | 591    |
|      | ○ 運天        | 238    | 0      | 0      | 119    | 119    |
|      | ○ 平良        | 4,158  | 0      | 0      | 1,332  | 2,826  |
|      | ○ 石垣        | 5,093  | 22     | 0      | 2,531  | 2,540  |