令和5年度

健康保険・船員保険　事業年報

厚 生 労 働 省 保 険 局

ま え が き

この年報は、令和5年度における健康保険及び船員保険の事業概況を過去の推移を含めてまとめたものである。

健康保険の事業概況については、従来、厚生労働省保険局において、組合管掌健康保険について、事業年報としてとりまとめていたが、平成 20 年 10 月に全国健康保険協会管掌健康保険制度（平成 20 年 9 月までは政府管掌健康保険）が開始され、全国健康保険協会が設立されたこと、船員保険を平成 22 年 1 月より全国健康保険協会が管掌することなったことから、これらをあわせ健康保険・船員保険事業年報としてとりまとめている。

わが国は、国民皆保険のもと、安心して医療を受けることができる医療制度を実現し、世界最長の平均寿命や高い保健医療水準を達成してきた。しかしながら、急速な少子高齢化、経済の低成長への移行、国民生活や意識の変化など、大きな環境変化に直面している。

このような状況のもとにあって、今後の健康保険制度及び船員保険制度の改善、運営のあり方について検討するためには、現状を分析し、将来の姿を予測することが不可欠である。

そうした意味から、健康保険及び船員保険に関係している各位が、この年報を統計資料として大いに活用されることを心から期待する。

令和8年3月

厚生労働省保険局長
間　隆一郎

例　　言

1　この年報は、令和5年度における健康保険制度及び船員保険制度の事業概況を、過去の推移等も含めて収録したものである。なお、平成 19 年度以前については、旧社会保険庁「事業年報」を、船員保険制度の平成 20 年度の統計については全国健康保険協会「船員保険事業年報」を参照されたい。

2　この年報は、各保険者の令和5年度における健康保険事業状況報告、船員保険事業状況報告等に基づいて編集したものである。

3　この年報において、全国健康保険協会管掌健康保険（一般被保険者）は「協会（一般）」、組合管掌健康保険は「組合健保」、全国健康保険協会管掌健康保険（健康保険法第3条第2項被保険者）は「法第3条第2項被保険者」と称した。また、「短時間労働者」は、1週間の所定労働時間又は1月間の所定労働日数が通常の労働者の4分の3未満であり、次の要件を満たす被保険者及びその被扶養者を指している。 ア. 1 週間の所定労働時間が 20 時間以上であること　イ. 雇用期間が2月以上見込まれること　ウ. 賃金の月額が 8.8 万円以上であること　エ. 学生でないこと　オ.従業員 101 人以上の企業又は 100 人以下で労使合意している企業に勤務していること。

4　統計表第 12 表の保険給付状況の諸率の計算の基礎となる件数、日数、費用額は次によって計上してある。

⑴　件　数　毎月支給決定された件数（療養の給付等については当該月の診療分、療養費等及びその他の給付については当該月に支給決定された分）の総数である。

⑵　日　数　診療実日数である。ただし、調剤（薬剤支給）においては処方せん受付枚数、入院時食事・生活療養費においては回数としている。

⑶　費用額　診療報酬点数の費用額をいう。費用額には患者の一部負担金及び感染症の予防及び感染症の患者に対する医療に関する法律等他の制度によって負担された分を含むものである。

5　令和5年度において、令和6年能登半島地震にかかる災害による被災に係る医療費等（概算請求支払分及び保険者不明医療費分計約 0.1億円）を含まない。

6　統計表の符号の用法は次のとおりである。

・　統計項目のありえない場合

…　計数不明または計数を表章することが不適切な場合

－　計数のない場合

0　計数が表章単位の 1／2 未満のもの

7　単位未満の数は四捨五入しているため、各項目の計と合計は一致しないことがある。

8　組合健保の決算状況について、事業概況（健康保険）のⅡ　収支状況、Ⅲ　健康保険組合の分布状況及び（参考）　貸借対照表及び損益計算書では、令和5年度末時点で存続している健康保

険組合を集計対象としており（1,379 組合）、令和5年度中に解散した組合については集計対象外としている。なお、統計処理上、数値の一部に不備のある組合1組合についても集計対象外としている。

目　　次

まえがき
例　　言
事業概況（健康保険）
Ⅰ　適用及び給付の状況…… 1
1　適用状況…… 1
(1)保険者数及び適用事業所…… 1
(2)加入者数…… 2
(3)平均標準報酬…… 5
2　保険給付状況…… 8
(1)医療費及び医療給付費…… 8
(2)高額療養費…… 12
(3)その他の現金給付…… 13
3　付加給付…… 14
4　諸率…… 15
Ⅱ　収支状況…… 21
1　年度別収支状況…… 21
2　当年度収支状況…… 23
Ⅲ　健康保険組合の分布状況…… 26

事業概況（船員保険）
Ⅳ　適用及び給付の状況…… 36
1　適用状況…… 36
(1)船舶所有者数及び加入者数…… 36
(2)平均標準報酬…… 38
2　保険給付状況…… 40
(1)医療費及び医療給付費…… 40
(2)高額療養費…… 42
(3)その他の現金給付…… 42
Ⅴ　収支状況…… 43
1　年度別収支状況…… 43
2　当年度収支状況…… 44

統計表（事業年報）…… 47
第１－１表　健康保険　総括表…… 48
第１－２表　全国健康保険協会管掌健康保険（一般被保険者）　総括表…… 50
第１－３表　全国健康保険協会管掌健康保険（法第３条第２項被保険者）　総括表…… 52
第１－４表　組合管掌健康保険　総括表…… 54
第１－５表　船員保険　総括表…… 56
第２－１表　適用状況（健康保険計）…… 58
第２－２表　適用状況（全国健康保険協会管掌健康保険）…… 60
第２－３表　適用状況（組合管掌健康保険）…… 62
第２－４表　適用状況（船員保険）…… 64
第３表　標準報酬等級別被保険者数…… 66
第４表　標準賃金日額等級別就労延人員…… 67
第５表　月別標準報酬月額（賃金日額）及び標準報酬総額…… 68
第６表　１人当たり標準報酬総額の分布…… 69
第７－１表　月別給付状況（医療給付）－件数【加入者計】…… 70
第７－２表　月別給付状況（医療給付）－件数【被保険者 70 歳未満】 …… 72
第７－３表　月別給付状況（医療給付）－件数【被扶養者 70 歳未満（未就学児除く）】…… 74
第７－４表　月別給付状況（医療給付）－件数【未就学児】…… 76
第７－５表　月別給付状況（医療給付）－件数【70 歳以上一般所得者】 …… 78
第７－６表　月別給付状況（医療給付）－件数【70 歳以上現役並み所得者】 …… 80
第８－１表　月別給付状況（医療給付）－日数【加入者計】…… 82
第８－２表　月別給付状況（医療給付）－日数【被保険者 70 歳未満】 …… 83
第８－３表　月別給付状況（医療給付）－日数【被扶養者 70 歳未満（未就学児除く）】…… 84
第８－４表　月別給付状況（医療給付）－日数【未就学児】…… 85
第８－５表　月別給付状況（医療給付）－日数【70 歳以上一般所得者】 …… 86
第８－６表　月別給付状況（医療給付）－日数【70 歳以上現役並み所得者】 …… 87
第９－１表　月別給付状況（医療給付）－医療費【加入者計】…… 88
第９－２表　月別給付状況（医療給付）－医療費【被保険者 70 歳未満】 …… 89
第９－３表　月別給付状況（医療給付）－医療費【被扶養者 70 歳未満（未就学児除く）】…… 90
第９－４表　月別給付状況（医療給付）－医療費【未就学児】…… 91
第９－５表　月別給付状況（医療給付）－医療費【70 歳以上一般所得者】 …… 92
第９－６表　月別給付状況（医療給付）－医療費【70 歳以上現役並み所得者】 …… 93
第 10－１表　月別給付状況（医療給付）－給付費【加入者計】 …… 94
第 10－２表　月別給付状況（医療給付）－給付費【被保険者 70 歳未満】…… 96
第 10－３表　月別給付状況（医療給付）－給付費【被扶養者 70 歳未満（未就学児除く）】 … 98
第 10－４表　月別給付状況（医療給付）－給付費【未就学児】 ……100

第 10－５表　月別給付状況（医療給付）－給付費【70 歳以上一般所得者】 ……102
第 10－６表　月別給付状況（医療給付）－給付費【70 歳以上現役並み所得者】 ……104
第 11 表　　月別給付状況（医療給付）－給付率……106
第 12－１表　給付状況（医療給付）－諸率【加入者計】 ……107
第 12－２表　給付状況（医療給付）－諸率【被保険者 70 歳未満】 ……108
第 12－３表　給付状況（医療給付）－諸率【被扶養者 70 歳未満（未就学児除く）】 ……109
第 12－４表　給付状況（医療給付）－諸率【未就学児】 ……110
第 12－５表　給付状況（医療給付）－諸率【70 歳以上一般所得者】 ……111
第 12－６表　給付状況（医療給付）－諸率【70 歳以上現役並み所得者】 ……112
第 13 表　　療養費の内訳 ……113
第 14－１表　高額療養費の支給状況－【件数】 ……114
第 14－２表　高額療養費の支給状況－【金額】 ……116
第 15 表　　現金給付（医療給付以外）の支給状況 ……118
第 16 表　　付加給付の支給状況 ……120
（参考）協会けんぽ及び組合健保の貸借対照表及び損益計算書……122

Ⅰ．事業概況（健康保険）

1．適用状況

（1）保険者数及び適用事業所数

表Ⅰ－1－1は、協会（一般）、組合健保の保険者数及び適用事業所数、並びに法第3条第2項被保険者に係る印紙購入通帳数の過去5年間の推移を示したものである。

令和5年度末の協会（一般）の適用事業所数は 267 万と前年度末より 4.0％増加している。また、組合健保の保険者数は 1,380 組合（単一・連合 1,126 組合、総合 254 組合）で、前年度末から減少している。その内訳は、増加が3組合（新設）、減少が6組合（解散による消滅で3組合、合併による消滅3組合）である。また組合健保の適用事業所数は9万9千と、前年度末より 0.3％減少している。

法第3条第2項被保険者に係る印紙購入通帳数は近年減少傾向にあり、令和5年度の年度平均印紙購入通帳数は 438 と前年度より 5.3%減少している。

表Ⅰ－１－１　保険者数及び適用事業所数の年次推移

①　適用事業所数

年　度	協会（一般）		組合健保		法第3条第2項被保険者	
	年度末値	年度平均値	年度末値	年度平均値	年度末値	年度平均値
令和元年度	2,324,510　（ 4.5%）	2,282,903　（ 4.9%）	101,739　（-1.5%）	102,010　（-1.5%）	597　（ 1.2%）	614　（-1.3%）
令和2年度	2,398,948　（ 3.2%）	2,365,928　（ 3.6%）	100,598　（-1.1%）	101,037　（-1.0%）	483　（-19.1%）	525　（-14.4%）
令和3年度	2,488,577　（ 3.7%）	2,449,935　（ 3.6%）	99,918　（-0.7%）	100,116　（-0.9%）	430　（-11.0%）	474　（-9.8%）
令和4年度	2,562,733　（ 3.0%）	2,533,479　（ 3.4%）	99,196　（-0.7%）	99,451　（-0.7%）	385　（-10.5%）	463　（-2.4%）
令和5年度	2,666,138　（ 4.0%）	2,619,816　（ 3.4%）	98,856　（-0.3%）	98,984　（-0.5%）	428　（ 11.2%）	438　（-5.3%）

（注1）カッコ内は対前年度伸び率である。

（注2）法第3条第2項被保険者は印紙購入通帳数である。

②　組合健保保険者数

年　度	年度末値			年度平均値		
		単一・連合組合	総合組合		単一・連合組合	総合組合
令和元年度	1,388　（-0.2%）	1,133　（-0.1%）	255　（-0.8%）	1,388　（-0.1%）	1,133　（ 0.0%）	255　（-0.8%）
令和2年度	1,388　（ 0.0%）	1,134　（ 0.1%）	254　（-0.4%）	1,389　（ 0.1%）	1,135　（ 0.2%）	254　（-0.4%）
令和3年度	1,388　（ 0.0%）	1,134　（ 0.0%）	254　（ 0.0%）	1,388　（-0.1%）	1,134　（-0.1%）	254　（ 0.0%）
令和4年度	1,383　（-0.4%）	1,129　（-0.4%）	254　（ 0.0%）	1,385　（-0.2%）	1,131　（-0.3%）	254　（ 0.0%）
令和5年度	1,380　（-0.2%）	1,126　（-0.3%）	254　（ 0.0%）	1,380　（-0.4%）	1,126　（-0.4%）	254　（ 0.0%）

（注）カッコ内は対前年度伸び率である。

③ 組合健保の新設、解散状況

年　度	増加			減少			増減
		新設	分割設立		解散	合併消滅	
令和元年度	8	8	0	11	5	6	−3
令和2年度	11	10	1	11	6	5	0
令和3年度	9	6	3	9	5	4	0
令和4年度	3	3	0	8	2	6	−5
令和5年度	3	3	0	6	3	3	−3

(2)加入者数

表Ⅰ－1－2は健康保険各制度の過去 10 年間の被保険者数及び被扶養者数の推移をみたものである。

協会(一般)の被保険者数については、2,518 万 8 千人(前年度より 6 万 2 千人、0.2%増)と増加した。組合健保については、1,675 万 7 千人(同 14 万 8 千人、0.9%増)と増加した。

協会(一般)の被扶養者数については、1,438 万 4 千人(同 43 万2千人、2.9%減)と減少した。組合健保については減少が続いており、1,136 万 9 千人(同 31 万 7 千人、2.7%減)と減少した。

扶養率については、令和5年度は、協会(一般)は 0.571(同 0.019 減)、組合健保は 0.678(同 0.026 減)となっている。

法第3条第2項被保険者の被保険者数については、令和5年度の年度平均被保険者数は 11,608 人(同 194 人、1.7%増)と増加した。被扶養者数については、5,031 人(同 19 人、0.4%増)と増加した。扶養率については、下降が続いており、令和5年度では 0.433 となった。

表Ⅰ－１－２　加入者数の年次推移（年度平均値）

①　協会（一般）

年度	加入者計		被保険者数		被扶養者数		扶養率	
	人		人		人			
平成26年度	36,077,876	(1.8%)	20,762,145	(2.5%)	15,315,731	(0.7%)	0.738	(−1.8%)
平成27年度	36,872,962	(2.2%)	21,423,602	(3.2%)	15,449,359	(0.9%)	0.721	(−2.2%)
平成28年度	37,717,631	(2.3%)	22,193,760	(3.6%)	15,523,871	(0.5%)	0.699	(−3.0%)
平成29年度	38,668,651	(2.5%)	23,061,159	(3.9%)	15,607,492	(0.5%)	0.677	(−3.2%)
平成30年度	39,236,181	(1.5%)	23,656,081	(2.6%)	15,580,100	(−0.2%)	0.659	(−2.7%)
令和元年度	40,343,178	(2.8%)	24,732,098	(4.5%)	15,611,081	(0.2%)	0.631	(−4.2%)
令和2年度	40,292,726	(−0.1%)	24,883,571	(0.6%)	15,409,154	(−1.3%)	0.619	(−1.9%)
令和3年度	40,348,484	(0.1%)	25,130,238	(1.0%)	15,218,247	(−1.2%)	0.606	(−2.2%)
令和4年度	39,942,141	(−1.0%)	25,126,162	(−0.0%)	14,815,979	(−2.6%)	0.590	(−2.6%)
令和5年度	39,571,752	(−0.9%)	25,187,750	(0.2%)	14,384,003	(−2.9%)	0.571	(−3.2%)

②　組合健保

年度	加入者計		被保険者数		被扶養者数		扶養率	
	人		人		人			
平成26年度	29,223,795	(−0.2%)	15,742,659	(0.5%)	13,481,135	(−1.1%)	0.856	(−1.6%)
平成27年度	29,123,612	(−0.3%)	15,841,538	(0.6%)	13,282,074	(−1.5%)	0.838	(−2.1%)
平成28年度	29,310,320	(0.6%)	16,183,538	(2.2%)	13,126,782	(−1.2%)	0.811	(−3.3%)
平成29年度	29,497,265	(0.6%)	16,534,810	(2.2%)	12,962,456	(−1.3%)	0.784	(−3.3%)
平成30年度	29,560,664	(0.2%)	16,766,148	(1.4%)	12,794,516	(−1.3%)	0.763	(−2.7%)
令和元年度	28,906,037	(−2.2%)	16,438,300	(−2.0%)	12,467,737	(−2.6%)	0.758	(−0.6%)
令和2年度	28,812,965	(−0.3%)	16,548,208	(0.7%)	12,264,757	(−1.6%)	0.741	(−2.3%)
令和3年度	28,523,234	(−1.0%)	16,539,402	(−0.1%)	11,983,831	(−2.3%)	0.725	(−2.2%)
令和4年度	28,295,942	(−0.8%)	16,609,643	(0.4%)	11,686,299	(−2.5%)	0.704	(−2.9%)
令和5年度	28,126,557	(−0.6%)	16,757,492	(0.9%)	11,369,065	(−2.7%)	0.678	(−3.6%)

③　法第３条第２項被保険者

年度	加入者計		被保険者数		被扶養者数		扶養率	
	人		人		人			
平成26年度	18,596	(3.9%)	12,248	(4.3%)	6,348	(3.0%)	0.518	(−1.2%)
平成27年度	19,057	(2.5%)	12,604	(2.9%)	6,453	(1.7%)	0.512	(−1.2%)
平成28年度	19,256	(1.0%)	12,833	(1.8%)	6,423	(−0.5%)	0.500	(−2.2%)
平成29年度	17,532	(−8.9%)	11,915	(−7.2%)	5,618	(−12.5%)	0.471	(−5.8%)
平成30年度	16,469	(−6.1%)	11,333	(−4.9%)	5,136	(−8.6%)	0.453	(−3.9%)
令和元年度	16,613	(0.9%)	11,454	(1.1%)	5,159	(0.5%)	0.450	(−0.6%)
令和2年度	16,083	(−3.2%)	11,120	(−2.9%)	4,963	(−3.8%)	0.446	(−0.9%)
令和3年度	16,180	(0.6%)	11,189	(0.6%)	4,991	(0.6%)	0.446	(−0.1%)
令和4年度	16,426	(1.5%)	11,414	(2.0%)	5,012	(0.4%)	0.439	(−1.5%)
令和5年度	16,638	(1.3%)	11,608	(1.7%)	5,031	(0.4%)	0.433	(−1.3%)

(注)カッコ内は対前年度伸び率である。

表Ⅰ－1－3は協会(一般)及び組合健保の過去 10 年間の適用種類別の被保険者数の推移をみたものである。協会(一般)については、任意継続以外の被保険者は、増加が続いており、令和5年度の任意継続以外の被保険者数は 2,497万人であり、前年度と比べて 8 万人増加している。また、任意継続被保険者については、令和3年度は増加したものの、おおむね減少しており、令和5年度では 21 万人となっている。

一方、組合健保については、任意継続・特例退職以外の被保険者は、おおむね増加しており、令和5年度の任意継続・特例退職以外の被保険者数は 1,641 万人となり、前年度末と比べて 18 万人の増加となっている。また、任意継続被保険者については、おおむね減少しており、令和5年度は 21 万人となっている。特例退職被保険者数は、減少が続いており、令和5年度は 15 万人となっている。

表Ⅰ－１－３　適用種類別被保険者数の年次推移（年度平均値）

年度	協会（一般）			組合健保			
	計	任意継続以外の被保険者	任意継続被保険者	計	任意継続・特例退職以外の被保険者	任意継続被保険者	特例退職被保険者
	万人	万人	万人	万人	万人	万人	万人
平成26年度	2,076 (2.5%)	2,046 (2.7%)	30 (−7.3%)	1,574 (0.5%)	1,522 (0.8%)	26 (−9.2%)	27 (−3.1%)
平成27年度	2,142 (3.2%)	2,114 (3.3%)	28 (−5.1%)	1,584 (0.6%)	1,534 (0.8%)	25 (−4.3%)	26 (−3.0%)
平成28年度	2,219 (3.6%)	2,192 (3.7%)	27 (−3.8%)	1,618 (2.2%)	1,571 (2.4%)	24 (−4.6%)	24 (−8.0%)
平成29年度	2,306 (3.9%)	2,280 (4.0%)	26 (−5.3%)	1,653 (2.2%)	1,610 (2.5%)	22 (−6.7%)	22 (−7.8%)
平成30年度	2,366 (2.6%)	2,340 (2.6%)	25 (−1.6%)	1,677 (1.4%)	1,634 (1.5%)	22 (0.4%)	21 (−5.7%)
令和元年度	2,473 (4.5%)	2,448 (4.6%)	25 (−2.3%)	1,644 (−2.0%)	1,603 (−1.9%)	22 (−1.3%)	19 (−6.1%)
令和2年度	2,488 (0.6%)	2,463 (0.6%)	25 (−0.1%)	1,655 (0.7%)	1,615 (0.7%)	22 (−0.4%)	18 (−4.4%)
令和3年度	2,513 (1.0%)	2,488 (1.0%)	25 (0.6%)	1,654 (−0.1%)	1,614 (−0.1%)	22 (3.1%)	18 (−3.7%)
令和4年度	2,513 (−0.0%)	2,489 (0.0%)	24 (−4.1%)	1,661 (0.4%)	1,623 (0.6%)	22 (−3.3%)	16 (−8.5%)
令和5年度	2,519 (0.2%)	2,497 (0.4%)	21 (−10.9%)	1,676 (0.9%)	1,641 (1.1%)	21 (−4.5%)	15 (−10.8%)

(注)カッコ内は対前年度伸び率である。

(3)平均標準報酬

過去 10 年間の協会(一般)及び組合健保の被保険者1人当たりの平均標準報酬月額、平均標準賞与額、平均総報酬額の推移をみたものが表Ⅰ－1－4である。

令和5年度の平均標準報酬月額について、協会(一般)は 30 万 4 千円と前年度に比べ 2.0%増加し、組合健保は 38 万 9 千円と前年度に比べ 1.7%増加した。

また、令和5年度の平均標準賞与額は、協会(一般)は 46 万 9 千円と前年度に比べ 2.9%増加し、組合健保は 122 万 9 千円と前年度に比べ 1.4%増加した。

図Ⅰ－1－1は、組合健保の平均標準報酬月額の協会(一般)に対する比率の年次推移を示したものである。これをみると、おおむね減少が続き、令和5年度は 1.276 となった。

表Ⅰ－１－４　平均標準報酬月額、平均標準賞与額、平均総報酬額の年次推移

①　協会（一般）

年度	平均標準報酬月額			平均標準賞与額			平均総報酬額		
	計	男性	女性	計	男性	女性	計	男性	女性
	円	円	円	円	円	円	千円	千円	千円
平成26年度	278,143	314,894	220,569	420,690	466,372	350,018	3,752	4,236	2,994
	(0.7%)	(0.7%)	(0.8%)	(3.0%)	(3.9%)	(1.3%)	(1.0%)	(1.0%)	(0.8%)
平成27年度	280,521	317,499	222,761	425,974	473,561	352,474	3,787	4,275	3,023
	(0.9%)	(0.8%)	(1.0%)	(1.3%)	(1.5%)	(0.7%)	(0.9%)	(0.9%)	(1.0%)
平成28年度	283,550	321,641	224,540	428,926	478,016	353,652	3,826	4,330	3,046
	(1.1%)	(1.3%)	(0.8%)	(0.7%)	(0.9%)	(0.3%)	(1.0%)	(1.3%)	(0.7%)
平成29年度	285,315	323,746	226,209	429,600	480,803	351,576	3,849	4,359	3,064
	(0.6%)	(0.7%)	(0.7%)	(0.2%)	(0.6%)	(−0.6%)	(0.6%)	(0.7%)	(0.6%)
平成30年度	288,770	327,656	229,732	441,277	494,863	360,637	3,902	4,420	3,115
	(1.2%)	(1.2%)	(1.6%)	(2.7%)	(2.9%)	(2.6%)	(1.4%)	(1.4%)	(1.7%)
令和元年度	290,748	330,973	232,482	437,161	497,570	350,389	3,922	4,463	3,138
	(0.7%)	(1.0%)	(1.2%)	(−0.9%)	(0.5%)	(−2.8%)	(0.5%)	(1.0%)	(0.7%)
令和2年度	290,305	330,221	233,088	420,687	473,736	345,274	3,900	4,430	3,141
	(−0.2%)	(−0.2%)	(0.3%)	(−3.8%)	(−4.8%)	(−1.5%)	(−0.6%)	(−0.7%)	(0.1%)
令和3年度	292,677	332,749	235,966	443,128	499,839	363,543	3,951	4,486	3,193
	(0.8%)	(0.8%)	(1.2%)	(5.3%)	(5.5%)	(5.3%)	(1.3%)	(1.3%)	(1.7%)
令和4年度	298,627	339,109	241,700	456,026	518,289	369,141	4,035	4,581	3,268
	(2.0%)	(1.9%)	(2.4%)	(2.9%)	(3.7%)	(1.5%)	(2.1%)	(2.1%)	(2.3%)
令和5年度	304,484	345,361	247,362	469,044	537,454	374,077	4,119	4,676	3,341
	(2.0%)	(1.8%)	(2.3%)	(2.9%)	(3.7%)	(1.3%)	(2.1%)	(2.1%)	(2.2%)

(注1)カッコ内は対前年度伸び率である。

(注2)平均標準賞与額については、任意継続被保険者を除いて算出している。

② 組合健保

年度	平均標準報酬月額			平均標準賞与額			平均総報酬額		
	計	男性	女性	計	男性	女性	計	男性	女性
	円	円	円	円	円	円	千円	千円	千円
平成26年度	367,752	415,902	263,225	1,101,837	1,341,009	597,527	5,478	6,275	3,748
	(0.7%)	(0.8%)	(1.0%)	(3.9%)	(4.5%)	(2.8%)	(1.3%)	(1.6%)	(1.3%)
平成27年度	369,284	418,213	265,576	1,119,722	1,367,973	608,368	5,515	6,331	3,787
	(0.4%)	(0.6%)	(0.9%)	(1.6%)	(2.0%)	(1.8%)	(0.7%)	(0.9%)	(1.1%)
平成28年度	369,820	420,954	266,130	1,112,743	1,370,778	603,423	5,518	6,370	3,790
	(0.1%)	(0.7%)	(0.2%)	(−0.6%)	(0.2%)	(−0.8%)	(0.0%)	(0.6%)	(0.1%)
平成29年度	369,557	422,097	266,979	1,122,513	1,392,598	608,220	5,527	6,409	3,806
	(−0.1%)	(0.3%)	(0.3%)	(0.9%)	(1.6%)	(0.8%)	(0.2%)	(0.6%)	(0.4%)
平成30年度	371,422	424,372	270,055	1,139,668	1,417,660	620,101	5,568	6,463	3,855
	(0.5%)	(0.5%)	(1.2%)	(1.5%)	(1.8%)	(2.0%)	(0.7%)	(0.8%)	(1.3%)
令和元年度	377,263	427,684	276,797	1,171,617	1,429,233	669,972	5,669	6,515	3,985
	(1.6%)	(0.8%)	(2.5%)	(2.8%)	(0.8%)	(8.0%)	(1.8%)	(0.8%)	(3.4%)
令和2年度	374,686	424,455	277,511	1,121,109	1,369,496	646,904	5,590	6,420	3,971
	(−0.7%)	(−0.8%)	(0.3%)	(−4.3%)	(−4.2%)	(−3.4%)	(−1.4%)	(−1.5%)	(−0.4%)
令和3年度	376,984	426,907	281,092	1,155,306	1,407,896	681,060	5,651	6,486	4,048
	(0.6%)	(0.6%)	(1.3%)	(3.1%)	(2.8%)	(5.3%)	(1.1%)	(1.0%)	(1.9%)
令和4年度	382,136	432,655	286,806	1,212,278	1,478,694	720,004	5,770	6,626	4,155
	(1.4%)	(1.3%)	(2.0%)	(4.9%)	(5.0%)	(5.7%)	(2.1%)	(2.2%)	(2.7%)
令和5年度	388,580	440,132	293,560	1,228,768	1,499,964	738,345	5,866	6,740	4,255
	(1.7%)	(1.7%)	(2.4%)	(1.4%)	(1.4%)	(2.5%)	(1.7%)	(1.7%)	(2.4%)

(注1)カッコ内は対前年度伸び率である。

(注2)平均標準賞与額については、任意継続被保険者及び特例退職被保険者を除いて算出している。

図Ⅰ－１－１　組合健保の平均標準報酬月額の協会（一般）に対する比率の年次推移

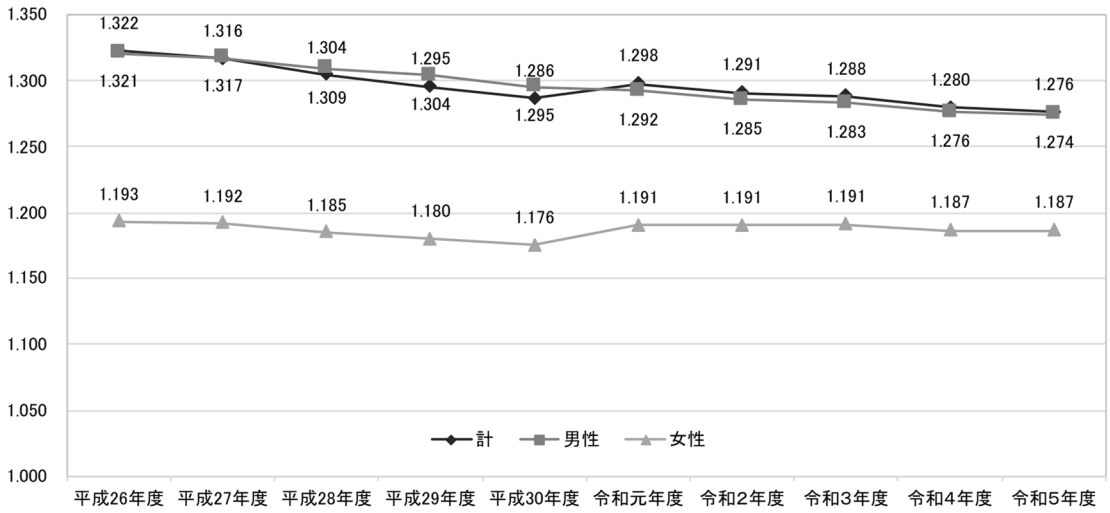

次に、令和5年度末の標準報酬月額の分布を協会（一般）と組合健保とで比較したものが図Ⅰ－1－2である。

協会（一般）は組合健保に比べ、相対的に低い等級に多く分布している。協会（一般）は第 17 級（20 万円）から第 22 級（30 万円）にかけて特に多く分布しているのに対し、組合健保はピークが第 20 級（26 万円）及び第 27 級（41 万円）にあり、協会（一般）の方が比較的ピーク付近に分布が集中している。

また、標準報酬月額等級の上限である第 50 級（139 万円）の被保険者の割合は協会（一般）が 0.88%、組合健保で 0.94%であり、上限該当被保険者の割合は組合健保の方がわずかに大きくなっている。

図Ⅰ－１－２　協会（一般）及び組合健保の等級分布（令和５年度末）

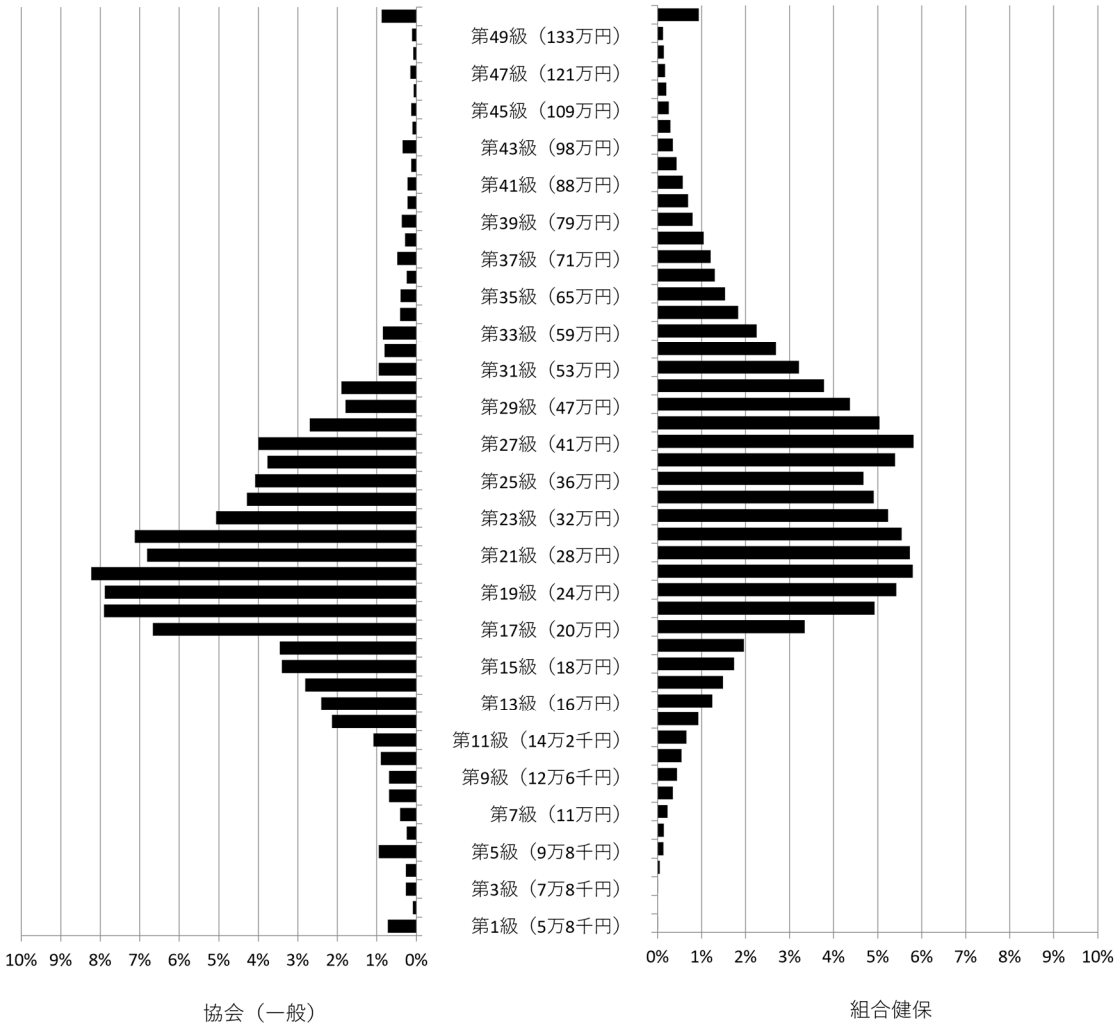

2. 保険給付状況

(1)医療費及び医療給付費

医療費、医療給付費及び実効給付率(注)の推移を示したものが表Ⅰ－2－1である。

協会(一般)及び組合健保の医療費の推移を伸び率でみると、いずれもおおむね上昇傾向にあり、令和5年度は増加した。

令和5年度の医療費総額について、協会(一般)は8兆3,214億円で、前年度より1,693億円、2.1%増加した。また、組合健保は5兆4,212億円で、前年度より2,256億円、4.3%増加した。

令和5年度の医療給付費について、協会(一般)は6兆5,280億円で、前年度より1,523億円、2.4%増加した。また、組合健保は4兆2,549億円で、前年度より1,869億円、4.6%増加した。

令和5年度の実効給付率については、協会(一般)は78.45%と増加し、組合健保も78.49%と増加、法第3条第2項被保険者も78.65%と増加した。

(注)実効給付率 $= \frac{\text{医療給付費(保険者負担分＋高額療養費＋その他の保険給付のうち医療給付に充てられた額)}}{\text{医療費}} \times 100$

表Ⅰ－２－１　医療費、医療給付費及び実効給付率の年次推移

①　協会（一般）

年　度	医療費		医療給付費		実効給付率
	億円		億円		%
平成26年度	60,228	(3.7%)	46,660	(3.9%)	77.47
平成27年度	64,143	(6.5%)	49,974	(7.1%)	77.91
平成28年度	65,644	(2.3%)	51,162	(2.4%)	77.94
平成29年度	68,938	(5.0%)	53,748	(5.1%)	77.97
平成30年度	71,046	(3.1%)	55,417	(3.1%)	78.00
令和元年度	74,852	(5.4%)	58,532	(5.6%)	78.20
令和2年度	72,644	(−3.0%)	57,034	(−2.6%)	78.51
令和3年度	78,443	(8.0%)	61,546	(7.9%)	78.46
令和4年度	81,521	(3.9%)	63,757	(3.6%)	78.21
令和5年度	83,214	(2.1%)	65,280	(2.4%)	78.45

② 組合健保

年　度	医療費		医療給付費		実効給付率
	億円		億円		%
平成26年度	43,422	(1.8%)	33,840	(1.8%)	77.93
平成27年度	44,926	(3.5%)	35,089	(3.7%)	78.10
平成28年度	45,169	(0.5%)	35,254	(0.5%)	78.05
平成29年度	46,481	(2.9%)	36,248	(2.8%)	77.98
平成30年度	47,166	(1.5%)	36,824	(1.6%)	78.07
令和元年度	47,299	(0.3%)	37,034	(0.6%)	78.30
令和2年度	44,881	(−5.1%)	35,259	(−4.8%)	78.56
令和3年度	48,898	(9.0%)	38,386	(8.9%)	78.50
令和4年度	51,956	(6.3%)	40,680	(6.0%)	78.30
令和5年度	54,212	(4.3%)	42,549	(4.6%)	78.49

③ 法第３条第２項被保険者

年　度	医療費		医療給付費		実効給付率
	億円		億円		%
平成26年度	21	(3.7%)	16	(4.6%)	77.83
平成27年度	22	(2.0%)	17	(2.1%)	77.94
平成28年度	19	(−10.9%)	15	(−11.1%)	77.70
平成29年度	12	(−37.6%)	9	(−37.3%)	78.12
平成30年度	10	(−15.4%)	8	(−15.8%)	77.82
令和元年度	10	(−3.5%)	8	(−3.0%)	78.24
令和2年度	8	(−20.9%)	6	(−20.1%)	79.03
令和3年度	8	(−0.6%)	6	(−1.6%)	78.23
令和4年度	8	(−1.8%)	6	(−2.0%)	78.02
令和5年度	8	(8.3%)	6	(9.2%)	78.65

(注1)カッコ内の数値は対前年度伸び率である。

(注2)組合健保の医療給付費には、付加給付が含まれている。

令和5年度の協会（一般）、組合健保及び法第3条第2項被保険者の被保険者、被扶養者別の医療費の構成割合を示したものが表Ⅰ－2－2である。

協会（一般）、組合健保ともに医療費に占める診療費の割合は8割弱であり、これは70歳未満被保険者、70 歳未満被扶養者、70 歳以上加入者それぞれ同様となっている。診療費の内訳をみると、70歳未満加入者については被保険者と被扶養者とで大きな違いは無いものの、70歳未満加入者に比べ 70 歳以上加入者は、入院が占める割合が高く、入院外及び歯科が占める割合が低い。

その他の医療費については、70 歳未満加入者に比べ 70 歳以上加入者は入院時食事・生活療養が占める割合が高く、調剤及び療養費等が占める割合が低くなっている。

表Ⅰ－２－２　制度別　医療費の構成（令和５年度）

① 協会（一般）

	計	70歳未満加入者			70歳以上加入者
			被保険者	被扶養者	
	億円	億円	億円	億円	億円
診療費	64,204 (77.2%)	58,359 (76.9%)	36,553 (77.0%)	21,806 (76.8%)	5,846 (79.6%)
入院	21,281 (25.6%)	18,645 (24.6%)	11,457 (24.1%)	7,188 (25.3%)	2,636 (35.9%)
入院外	34,075 (40.9%)	31,335 (41.3%)	19,506 (41.1%)	11,828 (41.7%)	2,741 (37.3%)
歯科	8,848 (10.6%)	8,380 (11.0%)	5,590 (11.8%)	2,790 (9.8%)	468 (6.4%)
調剤	16,943 (20.4%)	15,585 (20.5%)	9,863 (20.8%)	5,722 (20.2%)	1,358 (18.5%)
入院時食事・生活療養	518 (0.6%)	447 (0.6%)	246 (0.5%)	201 (0.7%)	71 (1.0%)
訪問看護療養	424 (0.5%)	388 (0.5%)	80 (0.2%)	308 (1.1%)	36 (0.5%)
療養費等	1,125 (1.4%)	1,090 (1.4%)	749 (1.6%)	341 (1.2%)	34 (0.5%)
合計	83,214 (100.0%)	75,868 (100.0%)	47,491 (100.0%)	28,377 (100.0%)	7,346 (100.0%)

② 組合健保

	計	70歳未満加入者			70歳以上加入者
			被保険者	被扶養者	
	億円	億円	億円	億円	億円
診療費	41,684 (76.9%)	40,166 (76.8%)	23,466 (77.0%)	16,700 (76.5%)	1,517 (79.8%)
入院	12,094 (22.3%)	11,433 (21.9%)	6,570 (21.6%)	4,863 (22.3%)	662 (34.8%)
入院外	23,290 (43.0%)	22,564 (43.1%)	13,090 (42.9%)	9,474 (43.4%)	726 (38.2%)
歯科	6,300 (11.6%)	6,170 (11.8%)	3,806 (12.5%)	2,364 (10.8%)	130 (6.9%)
調剤	11,459 (21.1%)	11,110 (21.2%)	6,508 (21.4%)	4,602 (21.1%)	349 (18.3%)
入院時食事・生活療養	262 (0.5%)	245 (0.5%)	131 (0.4%)	114 (0.5%)	17 (0.9%)
訪問看護療養	275 (0.5%)	263 (0.5%)	55 (0.2%)	208 (1.0%)	11 (0.6%)
療養費等	534 (1.0%)	527 (1.0%)	320 (1.1%)	207 (0.9%)	7 (0.3%)
合計	54,212 (100.0%)	52,312 (100.0%)	30,480 (100.0%)	21,832 (100.0%)	1,901 (100.0%)

③ 法第３条第２項被保険者

	計	70歳未満加入者			70歳以上加入者
			被保険者	被扶養者	
	億円	億円	億円	億円	億円
診療費	6.2 (75.7%)	5.6 (75.8%)	3.8 (76.6%)	1.8 (74.1%)	0.6 (75.1%)
入院	2.3 (28.4%)	2.0 (27.1%)	1.5 (29.0%)	0.5 (23.1%)	0.3 (40.0%)
入院外	3.0 (37.1%)	2.8 (38.1%)	1.9 (37.5%)	0.9 (39.3%)	0.2 (27.8%)
歯科	0.8 (10.3%)	0.8 (10.6%)	0.5 (10.1%)	0.3 (11.7%)	0.1 (7.3%)
調剤	1.6 (19.1%)	1.4 (19.2%)	0.9 (18.8%)	0.5 (20.3%)	0.2 (18.3%)
入院時食事・生活療養	0.1 (0.6%)	0.0 (0.6%)	0.0 (0.5%)	0.0 (0.7%)	0.0 (0.9%)
訪問看護療養	0.0 (0.3%)	0.0 (0.3%)	0.0 (0.0%)	0.0 (0.8%)	0.0 (0.6%)
療養費等	0.3 (4.2%)	0.3 (4.1%)	0.2 (4.1%)	0.1 (4.0%)	0.0 (5.1%)
合計	8.2 (100.0%)	7.4 (100.0%)	5.0 (100.0%)	2.4 (100.0%)	0.8 (100.0%)

(注)カッコ内の数値は合計に占める構成割合である。

(2)高額療養費

令和5年度における協会(一般)、組合健保、法第3条第2項被保険者の高額療養費の内訳は表Ⅰ－2－3のとおりである。

協会(一般)は、現物給付と現金給付を合わせて 6,178 億円となっており、前年度に比べて5.7%増加している。また、1件当たり金額をみると、平均が 12 万円となっており、前年度に比べて 0.3%減少している。

組合健保は、現物給付と現金給付を合わせて 3,416 億円となっており、前年度に比べて7.2%増加している。また、1件当たり金額をみると、平均が 12 万円となっており、前年度に比べて 1.3%増加している。

法第3条第2項被保険者については、現物給付と現金給付を合わせて 0.6 億円となっており、前年度に比べて 26.6%増加している。また、1件当たり金額をみると、平均 13 万 8 千円となっており、前年度に比べて 9.1%増加している。

表Ⅰ－２－３　高額療養費の支給状況（令和５年度）

		合計		現物給付	現金給付計	一般分	世帯合算（再掲）	多数該当分	世帯合算（再掲）	外来年間合算
協会(一般)	件　数(千件)	5,131	(6.0%)	4,169	961	560	440	401	348	1
	金　額(百万円)	617,832	(5.7%)	586,048	31,784	18,758	9,880	13,002	10,503	24
	1件当金額(円)	120,419	(-0.3%)	140,565	33,059	33,525	22,446	32,393	30,203	46,104
組合健保	件　数(千件)	2,836	(5.9%)	2,063	773	433	206	336	84	3
	金　額(百万円)	341,630	(7.2%)	309,250	32,380	17,743	6,314	14,551	5,171	87
	1件当金額(円)	120,482	(1.3%)	149,907	41,913	40,975	30,651	43,249	61,530	27,860
法第3条第2項被保険者	件　数(千件)	0.5	(16.0%)	0.4	0.0	0.0	0.0	0.0	0.0	-
	金　額(百万円)	63.3	(26.6%)	60.9	2.3	2.3	1.5	0.0	0.0	-
	1件当金額(円)	138,433	(9.1%)	144,027	68,837	69,661	87,828	41,628	41,628	-

(注)合計のカッコ内の数値は対前年度伸び率である。

(3)その他の現金給付

令和5年度における傷病手当金、出産育児一時金などのその他の現金給付の状況をまとめたものが表Ｉ－2－4である。

被保険者については、いずれの制度も傷病手当金が最も多く支給されており、協会(一般)については総支給件数の約 81%、組合健保については約 79%、法第3条第2項被保険者については 100%を占めている。

被扶養者については、いずれの制度も家族出産育児一時金が最も多く支給されており、協会(一般)については総支給件数の約 91%、組合健保については約 92%、法第3条第2項被保険者においては 90%となっている。

表Ｉ－２－４　その他の現金給付の支給状況（令和５年度）

	協会(一般)			組合健保			法第3条第2項被保険者		
	件数	給付費	1件当たり給付費	件数	給付費	1件当たり給付費	件数	給付費	1件当たり給付費
	千件	百万円	円	千件	百万円	円	千件	百万円	円
計	2,409	579,529	240,542	1,505	429,695	285,536	0.3	75.1	246,167
被保険者計	2,281	522,964	229,292	1,407	385,305	273,845	0.3	70.6	239,359
傷病手当金	1,843	329,608	178,836	1,111	242,986	218,671	0.3	70.6	239,359
埋葬料	25	1,248	49,705	15	771	49,780	–	–	–
出産育児一時金	209	101,272	485,174	154	75,102	487,768	–	–	–
出産手当金	204	90,837	445,546	126	66,446	525,841	–	–	–
被扶養者計	128	56,565	440,242	98	44,390	453,635	0.0	4.5	447,000
家族埋葬料	13	642	50,000	7	370	49,999	0.0	0.1	50,000
家族出産育児一時金	116	55,922	483,601	90	44,021	486,613	0.0	4.4	491,111

3. 付加給付

令和5年度における組合健保の付加給付の状況をみたのが表Ⅰ－3－1である。

組合健保の被保険者分の付加給付は、総件数は 175 万 2 千件、金額は 698 億円となっている。また、被保険者の付加給付の中で最も割合が大きいのが一部負担還元金であり、被保険者の付加給付の支給件数の約 77%を占めている。

被扶養者の付加給付は、総件数は 58 万 9 千件、金額は 233 億円となっている。また、被扶養者の付加給付の中で最も割合が大きいのが家族療養費付加金であり、被扶養者の付加給付の支給件数の約 94%を占めている。

表Ⅰ－３－１　組合健保の付加給付の支給状況（令和５年度）

	加入者計			被保険者			被扶養者		
	件数	金額	1件当たり金額	件数	金額	1件当たり金額	件数	金額	1件当たり金額
	千件	百万円	円	千件	百万円	円	千件	百万円	円
一部負担還元金・家族療養費付加金	1,907	64,708	33,933	1,351	43,139	31,925	556	21,569	38,816
訪問看護療養費付加金	2.2	25.7	11,516	1.0	12.0	11,875	1.2	13.7	11,218
傷病手当金付加金	274	12,917	47,059	274	12,917	47,059			
延長傷病手当金付加金	26	7,512	286,038	26	7,512	286,038			
（家族）埋葬料付加金	10	554	53,396	7	430	62,308	3	124	35,660
（家族）出産育児一時金付加金	101	5,429	53,650	72	3,869	53,667	29	1,560	53,606
出産手当金付加金	20	1,915	96,746	20	1,915	96,746			
合算高額療養費付加金	130	5,394	41,465						
合　計	2,471	98,455	39,838	1,752	69,795	39,841	589	23,266	39,470

4. 諸率

表Ⅰ－4－1は、協会（一般）及び組合健保の1人当たり医療費を、入院及び入院時食事・生活療養費、入院外及び調剤別に示し、さらにその1人当たり医療費を「受診率」、「1件当たり日数」及び「1日当たり医療費」の3要素に分解したものを年次推移で示したものである。また、表Ⅰ－4－2はこれらの対前年度伸び率、図Ⅰ－4－1は加入者計についてグラフ化したものを示したものである。

令和5年度の1人当たり医療費についてみると、協会（一般）の加入者計は 21.0 万円、70 歳未満被保険者は 19.6 万円、70 歳未満被扶養者は 20.3 万円、組合健保の加入者計は 19.3 万円、70 歳未満被保険者は 18.4 万円、70 歳未満被扶養者は 19.4 万円となっている。また、入院外及び調剤は前年度に比べ1人当たり医療費は増加した。

入院及び入院時食事・生活療養費、入院外及び調剤の1人当たり医療費を3要素に分解したものをみると、入院及び入院時食事・生活療養費では、受診率及び1日当たり医療費が増加している。また、入院外及び調剤では、受診率が増加し、1件当たり日数及び1日当たり医療費が減少している。

表Ⅰ－４－１　１人当たり医療費等、諸率の推移

①－１　協会（一般）　加入者計

年度	1人当たり医療費	入院＋入院時食事・生活療養費（再掲）	入院外＋調剤（再掲）	入院＋入院時食事・生活療養費の3要素分解			入院外＋調剤の3要素分解		
				受診率	1件当たり日数	1日当たり医療費	受診率	1件当たり日数	1日当たり医療費
	円	円	円	件／人	日／件	円	件／人	日／件	円
令和元年度	185,539	52,455	109,450	0.098	9.6	55,894	6.26	1.4	12,427
令和2年度	180,290	50,656	105,513	0.091	9.5	58,654	5.63	1.4	13,459
令和3年度	194,413	53,600	115,594	0.093	9.4	61,660	6.05	1.4	13,773
令和4年度	204,097	53,220	125,308	0.090	9.2	63,893	6.44	1.4	14,199
令和5年度	210,287	55,078	128,927	0.092	9.2	64,773	6.74	1.4	14,130

①－２　協会（一般）　（再掲）70 歳未満被保険者

年度	1人当たり医療費	入院＋入院時食事・生活療養費（再掲）	入院外＋調剤（再掲）	入院＋入院時食事・生活療養費の3要素分解			入院外＋調剤の3要素分解		
				受診率	1件当たり日数	1日当たり医療費	受診率	1件当たり日数	1日当たり医療費
	円	円	円	件／人	日／件	円	件／人	日／件	円
令和元年度	173,534	45,539	103,924	0.083	8.8	62,146	5.74	1.4	13,244
令和2年度	171,808	44,704	102,358	0.080	8.5	65,258	5.33	1.4	14,014
令和3年度	183,853	47,704	110,518	0.082	8.4	68,976	5.67	1.4	14,330
令和4年度	191,002	46,580	118,522	0.079	8.3	71,200	5.97	1.3	14,715
令和5年度	195,548	48,179	120,929	0.080	8.3	72,146	6.12	1.3	14,886

①－３　協会（一般）　（再掲）70 歳未満被扶養者

年度	1人当たり医療費	入院＋入院時食事・生活療養費（再掲）	入院外＋調剤（再掲）	入院＋入院時食事・生活療養費の3要素分解			入院外＋調剤の3要素分解		
				受診率	1件当たり日数	1日当たり医療費	受診率	1件当たり日数	1日当たり医療費
	円	円	円	件／人	日／件	円	件／人	日／件	円
令和元年度	177,962	52,426	103,669	0.105	10.2	49,290	6.60	1.4	10,856
令和2年度	165,132	48,460	94,693	0.091	10.4	51,234	5.57	1.4	12,035
令和3年度	180,286	50,220	106,798	0.093	10.1	53,325	6.12	1.4	12,386
令和4年度	194,169	50,764	119,781	0.091	10.0	55,501	6.66	1.4	12,953
令和5年度	203,142	52,882	125,637	0.095	9.9	56,106	7.27	1.4	12,543

①－４　協会（一般）　（再掲）70 歳以上計

年度	1人当たり医療費	入院＋入院時食事・生活療養費（再掲）	入院外＋調剤（再掲）	入院＋入院時食事・生活療養費の3要素分解			入院外＋調剤の3要素分解		
				受診率	1件当たり日数	1日当たり医療費	受診率	1件当たり日数	1日当たり医療費
	円	円	円	件／人	日／件	円	件／人	日／件	円
令和元年度	545,914	201,220	306,437	0.311	11.8	55,080	12.67	1.5	15,843
令和2年度	525,654	191,832	296,076	0.288	11.5	57,692	11.92	1.5	16,596
令和3年度	542,190	198,019	304,919	0.287	11.5	60,069	12.24	1.5	16,742
令和4年度	547,742	199,784	307,490	0.283	11.3	62,593	12.38	1.5	16,850
令和5年度	557,986	205,648	311,387	0.288	11.2	63,498	12.40	1.5	17,183

②－１　組合健保　加入者計

年度	1人当たり医療費	入院＋入院時食事・生活療養費（再掲）	入院外＋調剤（再掲）	入院＋入院時食事・生活療養費の3要素分解			入院外＋調剤の3要素分解		
				受診率	1件当たり日数	1日当たり医療費	受診率	1件当たり日数	1日当たり医療費
	円	円	円	件／人	日／件	円	件／人	日／件	円
令和元年度	163,632	41,164	100,333	0.080	8.5	60,181	6.17	1.4	11,729
令和2年度	155,766	38,813	94,687	0.073	8.4	63,005	5.36	1.4	12,863
令和3年度	171,432	41,869	105,807	0.076	8.3	66,456	5.86	1.4	13,161
令和4年度	183,616	42,041	117,223	0.074	8.2	68,835	6.33	1.4	13,640
令和5年度	192,744	43,921	123,542	0.077	8.2	69,701	6.79	1.3	13,561

②－２　組合健保　（再掲）70 歳未満被保険者

年度	1人当たり医療費	入院＋入院時食事・生活療養費（再掲）	入院外＋調剤（再掲）	入院＋入院時食事・生活療養費の3要素分解			入院外＋調剤の3要素分解		
				受診率	1件当たり日数	1日当たり医療費	受診率	1件当たり日数	1日当たり医療費
	円	円	円	件／人	日／件	円	件／人	日／件	円
令和元年度	157,635	37,703	97,712	0.071	8.1	65,341	5.59	1.3	13,042
令和2年度	153,879	36,256	94,975	0.067	7.9	68,127	5.03	1.4	13,937
令和3年度	167,027	39,431	103,624	0.070	7.8	72,459	5.42	1.3	14,204
令和4年度	176,922	39,053	113,365	0.068	7.7	74,728	5.80	1.3	14,629
令和5年度	184,290	40,508	118,493	0.069	7.7	75,891	6.11	1.3	14,787

②－３　組合健保　（再掲）70 歳未満被扶養者

年度	1人当たり医療費	入院＋入院時食事・生活療養費（再掲）	入院外＋調剤（再掲）	入院＋入院時食事・生活療養費の3要素分解			入院外＋調剤の3要素分解		
				受診率	1件当たり日数	1日当たり医療費	受診率	1件当たり日数	1日当たり医療費
	円	円	円	件／人	日／件	円	件／人	日／件	円
令和元年度	161,856	41,820	98,472	0.087	8.7	55,375	6.77	1.4	10,188
令和2年度	148,326	38,333	88,702	0.075	8.8	57,936	5.61	1.4	11,369
令和3年度	166,488	40,830	102,721	0.078	8.7	60,420	6.27	1.4	11,743
令和4年度	182,052	41,709	116,785	0.078	8.5	62,796	6.88	1.4	12,320
令和5年度	194,079	44,230	125,137	0.082	8.5	63,314	7.62	1.4	11,997

②－４　組合健保　（再掲）70 歳以上計

年度	1人当たり医療費	入院＋入院時食事・生活療養費（再掲）	入院外＋調剤（再掲）	入院＋入院時食事・生活療養費の3要素分解			入院外＋調剤の3要素分解		
				受診率	1件当たり日数	1日当たり医療費	受診率	1件当たり日数	1日当たり医療費
	円	円	円	件／人	日／件	円	件／人	日／件	円
令和元年度	537,784	192,077	305,787	0.293	11.6	56,841	12.97	1.5	15,537
令和2年度	508,120	177,345	292,189	0.264	11.3	59,235	11.99	1.5	16,415
令和3年度	533,965	186,619	306,410	0.266	11.4	61,849	12.46	1.5	16,546
令和4年度	545,995	191,725	310,805	0.267	11.1	64,878	12.75	1.5	16,511
令和5年度	561,323	200,400	317,177	0.275	11.1	65,407	12.87	1.5	16,860

表Ｉ－４－２　１人当たり医療費等、諸率の伸び率の年次推移

①－１　協会（一般）　加入者計

年度	1人当たり医療費	入院＋入院時食事・生活療養費（再掲）	入院外＋調剤（再掲）	入院＋入院時食事・生活療養費の3要素分解			入院外＋調剤の3要素分解		
				受診率	1件当たり日数	1日当たり医療費	受診率	1件当たり日数	1日当たり医療費
令和元年度	2.5%	1.4%	3.0%	−0.9%	−0.6%	3.0%	−0.2%	−0.9%	4.1%
令和2年度	−2.8%	−3.4%	−3.6%	−7.1%	−0.9%	4.9%	−10.1%	−1.0%	8.3%
令和3年度	7.8%	5.8%	9.6%	2.5%	−1.8%	5.1%	7.6%	−0.5%	2.3%
令和4年度	5.0%	−0.7%	8.4%	−2.7%	−1.5%	3.6%	6.3%	−1.1%	3.1%
令和5年度	3.0%	3.5%	2.9%	2.2%	−0.2%	1.4%	4.6%	−1.2%	−0.5%

①－２　協会（一般）　（再掲）70 歳未満被保険者

年度	1人当たり医療費	入院＋入院時食事・生活療養費（再掲）	入院外＋調剤（再掲）	入院＋入院時食事・生活療養費の3要素分解			入院外＋調剤の3要素分解		
				受診率	1件当たり日数	1日当たり医療費	受診率	1件当たり日数	1日当たり医療費
令和元年度	2.5%	1.2%	3.3%	−0.6%	−1.0%	2.8%	0.4%	−0.6%	3.5%
令和2年度	−1.0%	−1.8%	−1.5%	−3.7%	−3.0%	5.0%	−7.2%	0.3%	5.8%
令和3年度	7.0%	6.7%	8.0%	2.4%	−1.4%	5.7%	6.4%	−0.8%	2.3%
令和4年度	3.9%	−2.4%	7.2%	−3.6%	−1.8%	3.2%	5.3%	−0.8%	2.7%
令和5年度	2.4%	3.4%	2.0%	1.5%	0.6%	1.3%	2.5%	−1.6%	1.2%

①－３　協会（一般）　（再掲）70 歳未満被扶養者

年度	1人当たり医療費	入院＋入院時食事・生活療養費（再掲）	入院外＋調剤（再掲）	入院＋入院時食事・生活療養費の3要素分解			入院外＋調剤の3要素分解		
				受診率	1件当たり日数	1日当たり医療費	受診率	1件当たり日数	1日当たり医療費
令和元年度	1.4%	0.4%	1.6%	−2.0%	−0.2%	2.7%	−1.1%	−1.0%	3.8%
令和2年度	−7.2%	−7.6%	−8.7%	−12.9%	2.1%	3.9%	−15.6%	−2.4%	10.9%
令和3年度	9.2%	3.6%	12.8%	2.4%	−2.7%	4.1%	9.8%	−0.2%	2.9%
令和4年度	7.7%	1.1%	12.2%	−1.8%	−1.1%	4.1%	9.0%	−1.6%	4.6%
令和5年度	4.6%	4.2%	4.9%	4.0%	−0.9%	1.1%	9.0%	−0.7%	−3.2%

①－４　協会（一般）　（再掲）70 歳以上計

年度	1人当たり医療費	入院＋入院時食事・生活療養費（再掲）	入院外＋調剤（再掲）	入院＋入院時食事・生活療養費の3要素分解			入院外＋調剤の3要素分解		
				受診率	1件当たり日数	1日当たり医療費	受診率	1件当たり日数	1日当たり医療費
令和元年度	0.2%	−0.9%	0.8%	−3.2%	−1.1%	3.5%	−1.6%	−1.8%	4.4%
令和2年度	−3.7%	−4.7%	−3.4%	−7.4%	−1.8%	4.7%	−5.9%	−2.0%	4.7%
令和3年度	3.1%	3.2%	3.0%	−0.5%	−0.4%	4.1%	2.7%	−0.6%	0.9%
令和4年度	1.0%	0.9%	0.8%	−1.2%	−2.0%	4.2%	1.1%	−0.9%	0.6%
令和5年度	1.9%	2.9%	1.3%	1.8%	−0.3%	1.4%	0.1%	−0.8%	2.0%

②－１　組合健保　加入者計

年度	1人当たり医療費	入院＋入院時食事・生活療養費（再掲）	入院外＋調剤（再掲）	入院＋入院時食事・生活療養費の3要素分解			入院外＋調剤の3要素分解		
				受診率	1件当たり日数	1日当たり医療費	受診率	1件当たり日数	1日当たり医療費
令和元年度	2.6%	1.9%	2.9%	−0.7%	−0.5%	3.1%	−0.6%	−0.7%	4.3%
令和2年度	−4.8%	−5.7%	−5.6%	−9.0%	−1.0%	4.7%	−13.2%	−0.9%	9.7%
令和3年度	10.1%	7.9%	11.7%	3.3%	−1.0%	5.5%	9.4%	−0.1%	2.3%
令和4年度	7.1%	0.4%	10.8%	−1.6%	−1.5%	3.6%	8.0%	−1.0%	3.6%
令和5年度	5.0%	4.5%	5.4%	3.1%	0.1%	1.3%	7.3%	−1.2%	−0.6%

②－２　組合健保　（再掲）70 歳未満被保険者

年度	1人当たり医療費	入院＋入院時食事・生活療養費（再掲）	入院外＋調剤（再掲）	入院＋入院時食事・生活療養費の3要素分解			入院外＋調剤の3要素分解		
				受診率	1件当たり日数	1日当たり医療費	受診率	1件当たり日数	1日当たり医療費
令和元年度	3.1%	2.6%	3.7%	0.2%	−0.5%	3.0%	−0.1%	−0.4%	4.2%
令和2年度	−2.4%	−3.8%	−2.8%	−5.2%	−2.8%	4.3%	−9.9%	1.0%	6.9%
令和3年度	8.5%	8.8%	9.1%	3.0%	−0.7%	6.4%	7.6%	−0.5%	1.9%
令和4年度	5.9%	−1.0%	9.4%	−2.5%	−1.5%	3.1%	7.1%	−0.8%	3.0%
令和5年度	4.2%	3.7%	4.5%	1.7%	0.5%	1.6%	5.3%	−1.8%	1.1%

②－３　組合健保　（再掲）70 歳未満被扶養者

年度	1人当たり医療費	入院＋入院時食事・生活療養費（再掲）	入院外＋調剤（再掲）	入院＋入院時食事・生活療養費の3要素分解			入院外＋調剤の3要素分解		
				受診率	1件当たり日数	1日当たり医療費	受診率	1件当たり日数	1日当たり医療費
令和元年度	1.4%	0.3%	1.6%	−2.0%	−0.6%	3.0%	−1.3%	−1.0%	3.9%
令和2年度	−8.4%	−8.3%	−9.9%	−13.4%	1.2%	4.6%	−17.2%	−2.6%	11.6%
令和3年度	12.2%	6.5%	15.8%	3.7%	−1.5%	4.3%	11.8%	0.3%	3.3%
令和4年度	9.3%	2.2%	13.7%	−0.4%	−1.3%	3.9%	9.7%	−1.2%	4.9%
令和5年度	6.6%	6.0%	7.2%	5.5%	−0.3%	0.8%	10.8%	−0.7%	−2.6%

②－４　組合健保　（再掲）70 歳以上計

年度	1人当たり医療費	入院＋入院時食事・生活療養費（再掲）	入院外＋調剤（再掲）	入院＋入院時食事・生活療養費の3要素分解			入院外＋調剤の3要素分解		
				受診率	1件当たり日数	1日当たり医療費	受診率	1件当たり日数	1日当たり医療費
令和元年度	1.3%	2.1%	0.9%	−1.7%	−0.4%	4.2%	−1.7%	−1.6%	4.3%
令和2年度	−5.5%	−7.7%	−4.4%	−9.7%	−1.9%	4.2%	−7.5%	−2.2%	5.7%
令和3年度	5.1%	5.2%	4.9%	0.6%	0.2%	4.4%	3.9%	0.1%	0.8%
令和4年度	2.3%	2.7%	1.4%	0.5%	−2.6%	4.9%	2.3%	−0.7%	−0.2%
令和5年度	2.8%	4.5%	2.1%	3.0%	0.7%	0.8%	0.9%	−1.0%	2.1%

図Ⅰ－４－１　１人当たり医療費等、諸率の伸び率の年次推移

①－１　協会（一般）加入者計　入院及び入院時食事・生活療養費

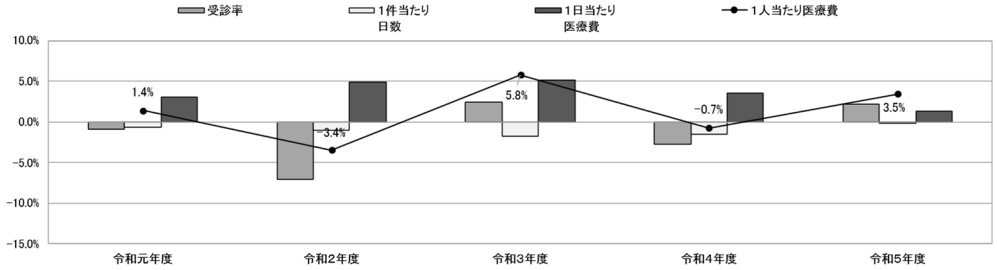

①－２　協会（一般）　加入者計　入院外及び調剤

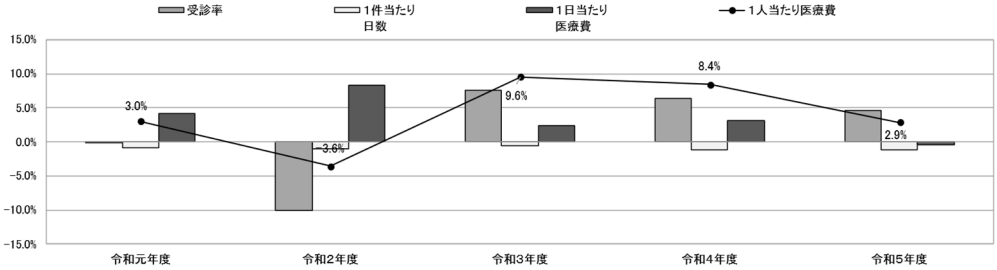

②－１　組合健保 加入者計　入院及び入院時食事・生活療養費

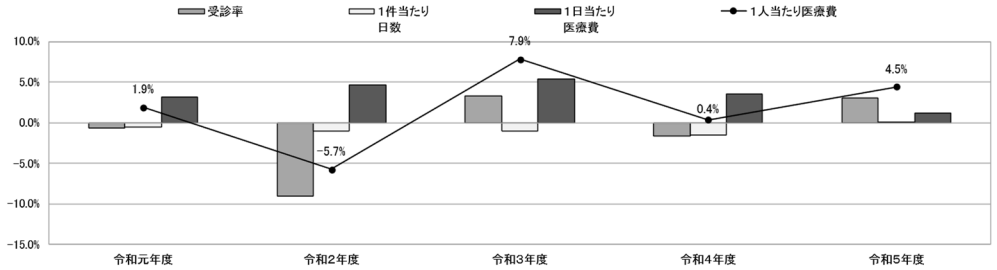

②－２　組合健保 加入者計　入院外及び調剤

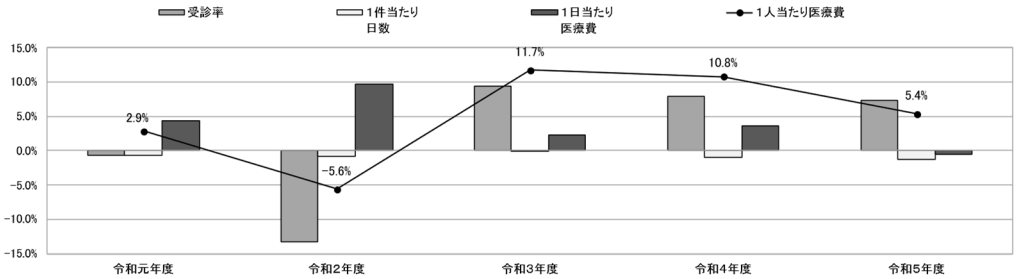

Ⅱ　収支状況

1．年度別収支状況

表Ⅱ－1－1は協会けんぽ及び組合健保の収支状況の年度別推移を示したものである。

令和5年度における協会けんぽ（協会（一般）と法第3条第2項被保険者の合計）の医療分と介護分を合わせた単年度収入決算額は 12 兆 7,684 億円、単年度支出決算額は 12 兆 2,235 億円で、単年度収支差引額は 5,449 億円の黒字であった。準備金残高は 5 兆 2,618 億円となった。

令和5年度における組合健保の単年度収入決算額（医療分のみ）は 9 兆 1,554 億円、単年度支出決算額は 9 兆 1,172 億円、単年度収支差引額は 382 億円の黒字であった。

表Ⅱ－１－１　収支状況の推移

①　協会けんぽ（医療分＋介護分）

（単位：億円）

		令和元年度	令和2年度	令和3年度	令和4年度	令和5年度
収入	保険料収入	106,012	104,997	109,446	110,595	114,577
	国庫補助	12,628	12,739	12,463	12,456	12,874
	その他	645	293	264	217	233
	計	119,285	118,029	122,173	123,268	127,684
支出	保険給付費	63,668	61,870	67,017	69,519	71,512
	現物給付費	57,693	55,740	60,598	62,723	64,542
	現金給付費	5,975	6,130	6,419	6,796	6,970
	前期高齢者納付金	15,246	15,302	15,541	15,310	15,321
	後期高齢者支援金	20,999	21,320	21,596	20,556	21,903
	退職者給付拠出金	2	1	1	1	0
	介護納付金	10,671	10,303	10,291	10,494	10,793
	その他	3,383	2,996	4,189	3,431	2,706
	計	113,969	111,790	118,634	119,311	122,235
収支差引額		5,316	6,239	3,539	3,957	5,449
準備金残高		33,435	39,673	43,212	47,169	52,618

（注1）法第 3 条第 2 項被保険者分を含む。
（注2）協会会計と国の特別会計との合算ベースである。

② 協会けんぽ（医療分のみ）

（単位：億円）

		令和元年度	令和2年度	令和3年度	令和4年度	令和5年度
収入	保険料収入	95,939	94,618	98,553	100,421	102,998
	国庫補助	12,113	12,739	12,463	12,456	12,874
	その他	645	293	264	217	233
	計	108,697	107,650	111,280	113,093	116,104
支出	保険給付費	63,668	61,870	67,017	69,519	71,512
	現物給付費	57,693	55,740	60,598	62,723	64,542
	現金給付費	5,975	6,130	6,419	6,796	6,970
	前期高齢者納付金	15,246	15,302	15,541	15,310	15,321
	後期高齢者支援金	20,999	21,320	21,596	20,556	21,903
	退職者給付拠出金	2	1	1	1	0
	その他	3,383	2,975	4,134	3,388	2,706
	計	103,298	101,467	108,289	108,774	111,442
収支差引額		5,399	6,183	2,991	4,319	4,662
準備金残高		33,920	40,103	43,094	47,414	52,076

（注1）法第 3 条第 2 項被保険者分を含む。

（注2）協会会計と国の特別会計との合算ベースである。

③ 組合健保（医療分のみ）

（単位：億円）

		令和元年度	令和2年度	令和3年度	令和4年度	令和5年度
収入	保険料収入	82,437	81,842	82,651	84,888	87,183
	国庫補助	709	736	681	613	674
	その他	3,715	3,453	4,218	3,645	3,697
	計	86,861	86,032	87,551	89,146	91,554
支出	事務費	1,194	1,231	1,211	1,246	1,282
	保険給付費	41,178	39,061	42,472	44,903	47,301
	法定給付費	40,289	38,203	41,595	43,980	46,315
	付加給付費	889	858	877	923	986
	前期高齢者納付金	14,550	15,391	16,379	14,413	14,999
	後期高齢者支援金	19,773	20,060	20,133	19,641	21,526
	退職者給付拠出金	18	5	1	0	0
	保健事業費	3,631	3,450	3,698	3,715	3,815
	その他	2,135	2,146	2,358	2,161	2,250
	計	82,479	81,344	86,252	86,080	91,172
収支差引額		4,382	4,688	1,299	3,066	382
積立金等		56,732	61,213	63,004	65,699	65,915

（注1）収入及び支出の内訳（その他を除く。）において、過年度分収支未済分額は除かれ、当年度分収支未済分額は加算されている。

（注2）収入には繰越金や繰入金（退職積立金繰入及び保証金積立金繰入を除く。）は含まれない。

（注3）積立金等の増減は、解散した健康保険組合に係る積立金の減少等もあることに注意を要する。

2. 当年度収支状況

表Ⅱ－2－1は協会けんぽの令和5年度の収支状況を科目別に示したものである。協会けんぽの令和5年度の収入総額 12 兆 7,684 億円のうち保険料収入（医療分）は 10 兆 2,998 億円と収入全体の 80.7%を占めており、前年度に比べ 2.6%の増となっている。

一方、支出総額は 12 兆 2,235 億円であった。このうち保険給付費は 7 兆 1,512 億円と支出全体の 58.5%を占めている。保険給付費のうち、現物給付費は 6 兆 4,542 億円（全体の 52.8%）、現金給付費は 6,970 億円（同 5.7%）となっている。また、後期高齢者支援金は 2 兆 1,903 億円で支出全体に占める割合が 17.9%、保険料収入（医療分）に占める割合が 21.3%となっている。前期高齢者納付金は 1 兆 5,321 億円で支出全体に占める割合は 12.5%、保険料収入（医療分）に占める割合は 14.9%となっている。

表Ⅱ－２－１　協会けんぽの収支状況（令和５年度、医療分＋介護分）

収入 科目	令和5年度	令和4年度	前年度比	構成比
	百万円	百万円	%	%
保険料収入	11,457,717	11,059,512	3.6	89.7
医療分	10,299,805	10,042,109	2.6	80.7
介護分	1,157,911	1,017,404	13.8	9.1
国庫補助	1,287,416	1,245,617	3.4	10.1
医療分	1,287,369	1,245,562	3.4	10.1
介護分	47	55	−13.4	0.0
その他	23,256	21,674	7.3	0.2
日雇拠出金	66	175	−62.4	0.0
運用収入	32	93	−65.0	0.0
独立行政法人納付金	―	―	…	−
雑収入	23,158	21,407	8.2	0.2
合計（A）	12,768,389	12,326,804	3.6	100.0
医療分	11,610,431	11,309,345	2.7	90.9
介護分	1,157,958	1,017,458	13.8	9.1

支出 科目	令和5年度	令和4年度	前年度比	構成比
	百万円	百万円	%	%
保険給付費	7,151,196	6,951,893	2.9	58.5
現物給付費	6,454,225	6,272,283	2.9	52.8
現金給付費	696,970	679,611	2.6	5.7
拠出金	4,801,763	4,636,085	3.6	39.3
前期高齢者納付金	1,532,111	1,530,979	0.1	12.5
後期高齢者支援金	2,190,301	2,055,642	6.6	17.9
退職者給付拠出金	30	61	−51.2	0.0
病床転換支援金	4	8	−51.2	0.0
介護納付金	1,079,318	1,049,394	2.9	8.8
その他	270,551	343,132	−21.2	2.2
業務勘定へ繰入等	40,393	32,258	25.2	0.3
諸支出金	5,000	3,156	58.4	0.0
協会医療分	225,154	303,419	−25.8	1.8
協会介護分	4	4,299	−99.9	0.0
合計（B）	12,223,510	11,931,111	2.5	100.0
医療分	11,144,188	10,877,417	2.5	91.2
介護分	1,079,322	1,053,694	2.4	8.8
（A）−（B）収支差引額	544,879	395,692	…	…
医療分	466,243	431,928	…	…
介護分	78,637	−36,236	…	…
準備金残高	5,261,761	4,716,881	…	…
医療分	5,207,594	4,741,352	…	…
介護分	54,166	−24,470	…	…

表Ⅱ－2－2は組合健保の令和5年度の収支状況を科目別に示したものである。組合健保の令和5年度の収入総額は9兆 8,296 億円であった。このうち保険料（調整保険料を除く。）は 8 兆 7,186 億円と収入全体の 88.7%を占めており、前年度に比べ 2.7%の増となっている。

一方、支出総額は 9 兆 1,172 億円であった。このうち保険給付費は 4 兆 7,300 億円であり支出全体の 51.9%を占めている。保険給付費のうち、医療給付費は 3 兆 9,082 億円（全体の 42.9%）、その他の給付費は 4,306 億円（同 4.7%）、高齢者 1,560 億円（同 1.7%）、高額療養費 1,366 億円（同 1.5%）、付加給付費は 986 億円（同 1.1%）となっている。また、後期高齢者支援金は 2 兆 1,526 億円で支出全体に占める割合は 23.6%、保険料収入に占める割合は 24.7%、前期高齢者納付金は 1 兆 4,999 億円で支出全体に占める割合は 16.5%、保険料収入に占める割合は 17.2%、保健事業費は 3,815 億円で支出全体に占める割合は 4.2%、保険料収入に占める割合は 4.4%となっている。

表Ⅱ－２－２　組合健保の収支状況（令和５年度、医療分のみ）

収入 科目		令和5年度	令和4年度	前年度比	構成比
		百万円	百万円	%	%
健康保険収入	保険料	8,718,569	8,489,176	2.7	88.7
	国庫負担金収入	2,660	2,660	0.0	0.0
	その他	67	54	22.8	0.0
	小計	8,721,296	8,491,890	2.7	88.7
調整保険料収入		126,806	123,929	2.3	1.3
繰越金		266,861	226,977	17.6	2.7
繰入金	準備金限度内部分繰入	1,240	1,129	9.9	0.0
	準備金限度外部分繰入	64,111	49,287	30.1	0.7
	準備金不動産保有分繰入	—	—	…	—
	準備金不動産売払分繰入	7,368	8	88,054.3	0.1
	退職積立金繰入	4,423	3,666	20.6	0.0
	別途積立金繰入	334,614	191,642	74.6	3.4
	保証金積立金繰入	3	18	−84.9	0.0
	その他	—	—	…	—
	小計	411,760	245,750	67.6	4.2
組合債	厚生年金還元融資	—	—	…	—
	事業主融資	—	—	…	—
	その他	—	—	…	—
	小計	—	—	…	—
寄付金		18	1	1,791.6	0.0
国庫補助金収入	高齢者医療支援金等負担金助成事業費	57,570	55,103	4.5	0.6
	被用者保険運営円滑化推進事業費	92	88	4.8	0.0
	特定健康診査・保健指導補助金	2,718	2,720	−0.1	0.0
	災害臨時特例補助金	34	57	−40.1	0.0
	高齢者医療制度円滑運営事業費補助金	1,215	662	83.7	0.0
	出産育児一時金補助金	2,998	—	…	0.0
	社会保障・税番号制度システム整備費補助金	99	—	…	0.0
	小計	64,727	58,629	10.4	0.7
特定健康診査等事業収入	特定健康診査一部負担金	513	517	−0.8	0.0
	特定保健指導一部負担金	41	47	−12.1	0.0
	特定健康診査相当法定健診受託料	6,272	6,170	1.7	0.1
	特定健康診査受託料	293	320	−8.3	0.0
	特定保健指導受託料	10	12	−20.6	0.0
	小計	7,129	7,066	0.9	0.1
病院診療所収入	組合員診療収入	883	926	−4.7	0.0
	員外診療収入	38,730	40,888	−5.3	0.4
	その他	12,203	15,295	−20.2	0.1
	小計	51,816	57,109	−9.3	0.5
訪問看護事業収入		40	88	−54.5	0.0
介護老人保健施設収入		2,861	2,776	3.1	0.0
前期高齢者交付金収入		3	29	−89.1	0.0
財政調整事業交付金	組合財政支援交付金	17,494	12,289	42.4	0.2
	高額医療交付金	105,951	104,467	1.4	1.1
	小計	123,445	116,756	5.7	1.3
雑収入	利子収入	4,276	3,612	18.4	0.0
	直営保養所利用料収入	4,069	3,172	28.3	0.0
	その他の施設利用料収入	21,346	21,363	−0.1	0.2
	不用財産等売払代	8,410	5,106	64.7	0.1
	高額医療費貸付金回収金	6	4	60.0	0.0
	在宅療養支援資金貸付金回収金	—	—	…	—
	出産費貸付金回収金	3	1	95.7	0.0
	補助金等追加収入	2,406	4,891	−50.8	0.0
	その他	11,444	12,618	−9.3	0.1
	小計	51,960	50,768	2.3	0.5
その他		293	48	504.7	0.0
介護勘定受入		553	1,839	−69.9	0.0
合計（A）		9,829,567	9,383,655	4.8	100.0
経常収入合計（C）		8,831,430	8,605,902	2.6	89.8
特定保険料率に係る保険料（再掲）		3,792,767	3,569,204	6.3	38.6

支出 科目		令和5年度	令和4年度	前年度比	構成比
		百万円	百万円	%	%
事務費	事務所費	127,791	124,357	2.8	1.4
	組合会費	366	276	32.6	0.0
	小計	128,157	124,633	2.8	1.4
保険給付費 法定給付費 被保険者分	医療給付費	2,259,529	2,133,569	5.9	24.8
	その他の給付費	386,085	358,911	7.6	4.2
	小計	2,645,615	2,492,480	6.1	29.0
被扶養者分	医療給付費	1,648,720	1,573,455	4.8	18.1
	その他の給付費	44,481	43,231	2.9	0.5
	小計	1,693,201	1,616,686	4.7	18.6
計	医療給付費	3,908,249	3,707,024	5.4	42.9
	その他の給付費	430,566	402,142	7.1	4.7
高齢者		155,998	156,029	−0.0	1.7
高額療養費		136,594	132,852	2.8	1.5
小計		4,631,407	4,398,048	5.3	50.8
付加給付費	被保険者	70,052	64,597	8.4	0.8
	被扶養者	23,140	22,699	1.9	0.3
	合算高額療養費付加金	5,408	4,999	8.2	0.1
	小計	98,601	92,295	6.8	1.1
小計		4,730,008	4,490,343	5.3	51.9
納付金	前期高齢者納付金	1,499,870	1,441,448	4.1	16.5
	後期高齢者支援金	2,152,558	1,964,132	9.6	23.6
	病床転換支援金	3	6	−50.8	0.0
	日雇拠出金	66	175	−62.4	0.0
	退職者給付拠出金	21	46	−53.2	0.0
	小計	3,652,518	3,405,807	7.2	40.1
保健事業費	特定健康診査事業費	51,275	50,723	1.1	0.6
	特定保健指導事業費	16,901	16,215	4.2	0.2
	保健指導宣伝費	17,235	16,284	5.8	0.2
	疾病予防費	257,602	252,446	2.0	2.8
	体育奨励費	5,177	4,519	14.6	0.1
	在宅療養支援事業費	113	113	0.2	0.0
	直営保養所費	15,036	14,400	4.4	0.2
	高額医療費貸付金	3	6	−53.5	0.0
	在宅療養支援資金貸付金	—	—	…	—
	出産費貸付金	3	2	86.9	0.0
	その他	18,141	16,748	8.3	0.2
	小計	381,486	371,456	2.7	4.2
組合債費		—	—	…	—
還付金	保険料還付金	1,504	1,550	−3.0	0.0
	調整保険料還付金	27	23	15.1	0.0
	その他	0	0	−75.1	0.0
営繕費		14,543	12,665	14.8	0.2
病院診療所費		61,325	62,672	−2.1	0.7
訪問看護事業費		66	118	−44.4	0.0
介護老人保健施設費		3,013	3,013	−0.0	0.0
財政調整事業拠出金		126,155	123,300	2.3	1.4
連合会費		3,595	3,499	2.7	0.0
出資金		0	—	…	0.0
積立金		11,160	3,824	191.9	0.1
財政運営安定資金		—	—	…	—
雑支出		3,209	3,653	−12.1	0.0
その他		65	1,103	−94.1	0.0
介護勘定繰入		379	371	2.3	0.0
合計（B）		9,117,210	8,608,030	5.9	100.0
経常支出合計（D）		8,967,910	8,469,137	5.9	98.4
（A）−（B）収入支出差引額		712,357	775,626	…	…
（C）−（D）経常収入支出差引額		−136,480	136,765	…	…

（注）経常収入とは、収入総額から調整保険料収入、繰越金、繰入金（退職積立金繰入及び保証金積立金繰入を除く。）、組合債、寄付金、国庫補助金収入（特定健康診査・保健指導補助金を除く。）、財政調整事業交付金、介護勘定受入並びに雑収入中の不用財産等売払代及び補助金等追加収入を除いて算出した額であり、経常支出とは、支出総額から還付金中の調整保険料還付金、営繕費、財政調整事業拠出金、積立金中の経常外支出分、雑支出中の補助金等返還金支出、財政運営安定資金並びに介護勘定繰入を除いて算出した額である。

なお、経常収支科目のうち、過年度分収支未済分額は除かれ、当年度分収支未済分額は加算される。

Ⅲ　健康保険組合の分布状況

(1)法定給付費等に要する保険料率階級別状況

法定給付費等(前期高齢者納付金、後期高齢者支援金等を含む。)に要する保険料率(以下「所要保険料率」という。)階級別に健康保険組合を分類したものが表Ⅲ－1－1である。組合計の所要保険料率は 85.29‰であるが、その分布の状況をみると、所要保険料率が 50‰以下と低い組合(5 組合)から 120‰超と高い組合(9 組合)まで広く分布している。所要保険料率階級別に組合数をみると、概ね山型となっており、所要保険料率が 80‰超 85‰以下の階級の組合が最も多い。

次に所要保険料率階級別に、平均年齢、1人当たり総報酬額をみると、所要保険料率が高い組合において、平均年齢が高く、1人当たり総報酬額が低くなる傾向にある。

また、所要保険料率階級別に実際の保険料率をみると、所要保険料率が高い組合ほど高い保険料率を設定している。

表Ⅲ－１－１　法定給付費等に要する保険料率階級別状況（令和５年度）

	所要保険料率			組合数	平均被保険者数	被保険者平均年齢	扶養率	被保険者1人当たり総報酬額	平均保険料率	
									計	被保険者負担分
	‰超		‰以下		人	歳		円	‰	‰
健康保険組合	120	～		9	5,150	44.4	0.30	3,332,756	104.93	51.13
	115	～	120	8	8,261	47.4	0.67	4,334,257	99.14	46.85
	110	～	115	15	4,012	47.5	0.62	4,484,110	103.13	47.89
	105	～	110	52	12,974	45.6	0.44	3,799,528	100.85	47.17
	100	～	105	75	8,332	45.4	0.71	4,797,626	100.38	46.96
	95	～	100	133	12,689	43.4	0.59	4,853,746	97.72	46.10
	90	～	95	191	18,055	43.2	0.62	5,196,607	97.23	45.27
	85	～	90	215	12,332	43.6	0.73	5,840,255	94.61	43.28
	80	～	85	229	15,638	42.9	0.78	6,440,077	91.52	41.10
	75	～	80	148	13,276	41.6	0.67	6,454,748	90.13	39.95
	70	～	75	143	8,728	42.4	0.67	6,814,203	87.40	39.10
	65	～	70	76	4,386	41.6	0.77	7,938,771	85.73	39.21
	60	～	65	41	5,233	40.8	0.75	8,964,087	79.21	35.07
	55	～	60	22	2,807	41.8	0.94	10,250,608	76.44	34.18
	50	～	55	17	3,994	39.2	0.83	10,524,879	76.24	33.36
		～	50	5	2,946	36.9	0.85	11,040,019	70.16	34.38
	組合健保計（平均値）			1,379	12,143	43.1	0.68	5,864,000	92.72	42.37
	（中央値）				4,170	43.9	0.76	5,896,361	95.00	43.00
協会（一般）				1	25,153,463	46.2	0.57	4,115,106	100.00	50.00

	所要保険料率			被保険者1人当たり額					所要保険料率
				保険料	法定給付費	支援金・納付金等	付加給付費	保健事業費	
	‰超		‰以下	円	円	円	円	円	‰
健康保険組合	120	～		336,965	236,244	170,675	353	11,513	123.79
	115	～	120	446,093	308,820	197,351	480	13,455	117.35
	110	～	115	452,992	286,300	209,441	744	15,707	111.33
	105	～	110	378,281	240,235	164,762	1,100	11,227	107.42
	100	～	105	473,622	278,000	208,204	1,293	14,865	102.11
	95	～	100	459,655	262,675	203,920	2,301	15,994	97.33
	90	～	95	489,714	271,991	202,181	3,976	17,887	92.39
	85	～	90	532,261	282,464	223,011	5,516	21,588	87.35
	80	～	85	563,027	290,828	236,174	7,778	24,890	82.56
	75	～	80	545,878	272,657	228,598	8,360	30,295	78.55
	70	～	75	544,202	274,101	216,831	9,905	25,817	73.20
	65	～	70	622,949	283,134	246,318	11,227	46,108	67.67
	60	～	65	665,862	287,370	271,820	12,337	48,747	63.26
	55	～	60	692,038	300,849	276,933	13,722	62,746	57.15
	50	～	55	691,751	283,242	270,043	11,147	72,045	53.32
		～	50	753,669	252,113	248,564	6,826	58,934	46.59
	組合健保計（平均値）			520,640	276,570	218,114	5,888	22,781	85.29
	（中央値）			538,903	279,070	217,467	4,543	21,052	85.10
協会（一般）				409,479	284,303	147,989	－	－	92.61

（注1）所要保険料率は、法定給付費等（法定給付費及び支援金・納付金等）を標準報酬総額で除して得た率である。
（注2）平均年齢及び扶養率は、特例退職被保険者を除いたものである。
（注3）平均保険料率は該当する健康保険組合の単純平均である。
（注4）協会（一般）の平均年齢は、健康保険被保険者実態調査による。

(2)保険料率と所要保険料率の相関状況

実際の保険料率と所要保険料率との相関関係について、さらに詳しくみたものが表Ⅲ－１－２である。所要保険料率階級別の平均保険料率をみると、所要保険料率が高い組合ほど、実際の保険料率も高くなる傾向にある。また、協会(一般)と比較すると、協会(一般)の 92.6‰よりも所要保険料率が高く、実際の保険料率が協会(一般)の 100.0‰以下である組合が 254 組合、逆に、所要保険料率が協会(一般)以下であり、実際の保険料率が協会(一般)よりも高い組合は 51 組合ある。

表Ⅲ－１－２　保険料率と所要保険料率の相関状況（令和５年度）

		保険料率（ ‰超 ～ ‰以下）																	平均保険料率
		～50	50～55	55～60	60～65	65～70	70～75	75～80	80～85	85～90	90～95	95～100	100～105	105～110	110～	合計	(再掲)協会以下の組合	(再掲)協会より高い組合	
所要保険料率	‰超 ‰以下																		‰
	120 ～											3	3		3	9	3	6	104.93
	115 ～ 120									2		3	2	1		8	5	3	99.14
	110 ～ 115										2	4	5	3	1	15	6	9	103.13
	105 ～ 110								3	3	3	14	20	6	3	52	23	29	100.85
	100 ～ 105									2	11	32	20	7	3	75	45	30	100.38
	95 ～ 100							1	3	10	26	67	16	9	1	133	107	26	97.72
	90 ～ 95						1		7	17	33	97	26	7	3	191	155	36	97.23
	85 ～ 90					1		6	5	37	60	91	11	3	1	215	200	15	94.61
	80 ～ 85					1	2	9	26	70	64	46	5	6		229	218	11	91.52
	75 ～ 80				1	2	3	14	18	43	27	32	6	1	1	148	140	8	90.13
	70 ～ 75	1				1	3	25	35	25	27	25	1			143	142	1	87.40
	65 ～ 70			1		4	5	13	16	13	10	13	1			76	75	1	85.73
	60 ～ 65				2	7	6	10	4	9	2	1				41	41	—	79.21
	55 ～ 60			2	3	4	2	4	2	1	2	2				22	22	—	76.44
	50 ～ 55			3	2	1	1	5	3			2				17	17	—	76.24
	～ 50		1			2	1			1						5	5	—	70.16
合計		1	1	6	8	23	24	87	122	233	267	432	116	43	16	1,379	1,204	175	
(再掲)協会より高い組合		—	—	—	—	—	—	1	8	27	54	164	81	31	12	378	254	124	
(再掲)協会以下の組合		1	1	6	8	23	24	86	114	206	213	268	35	12	4	1,001	950	51	

※ ▒ で示した階級は協会(一般)(所要保険料率 92.6‰、保険料率 100.0‰)を含む階級である。

(注)平均保険料率は該当する健康保険組合の単純平均である。

(3)加入者1人当たり総報酬と所要保険料率の相関状況

所要保険料率と加入者1人当たり総報酬との相関関係についてみたものが表Ⅲ－1－3である。

加入者1人当たり総報酬が上がるにつれ、所要保険料率は下がる傾向にある。また、協会(一般)と比較すると、協会(一般)の 92.6‰よりも所要保険料率が高く、加入者1人当たり総報酬が協会(一般)の 262 万円よりも高い組合が 339 組合、逆に、所要保険料率が協会(一般)以下であり、加入者1人当たり総報酬が協会(一般)以下である組合は 8 組合ある。

表Ⅲ－１－３　加入者１人当たり総報酬と所要保険料率の相関状況（令和５年度）

		加入者1人当たり総報酬（　万円超～　万円以下）											平均加入者1人当たり総報酬
		～200	200～250	250～300	300～350	350～400	400～450	450～500	500～	合計	（再掲）協会以下の組合	（再掲）協会より高い組合	
所要保険料率	‰超　‰以下												万円
	120 ～		1	8						9	7	2	255.7
	115 ～ 120		2	5	1					8	3	5	259.1
	110 ～ 115		1	9	5					15	3	12	276.7
	105 ～ 110	1	5	36	6	4				52	9	43	263.4
	100 ～ 105		2	46	22	5				75	4	71	281.0
	95 ～ 100		2	59	59	13				133	10	123	305.4
	90 ～ 95		2	54	105	28	2			191	4	187	321.0
	85 ～ 90		2	30	126	50	6		1	215	3	212	337.3
	80 ～ 85			25	88	101	10	5		229	1	228	360.9
	75 ～ 80			8	53	50	29	7	1	148	2	146	384.5
	70 ～ 75			5	38	47	35	17	1	143	―	143	408.1
	65 ～ 70			3	20	17	16	13	7	76	1	75	448.5
	60 ～ 65			1	3	5	9	9	14	41	―	41	511.7
	55 ～ 60				1	1	4	4	12	22	―	22	528.5
	50 ～ 55				1	1	1	3	11	17	―	17	573.3
	～ 50								5	5	―	5	594.1
	合計	1	17	289	528	322	112	58	52	1,379	47	1,332	
	（再掲）協会より高い組合	1	14	188	139	35	1	―	―	378	39	339	
	（再掲）協会以下の組合	―	3	101	389	287	111	58	52	1,001	8	993	

※ ▒ で示した階級は協会(一般)(所要保険料率 92.6‰、加入者1人当たり総報酬 262 万円)を含む階級である。

(4)保険料率と拠出金等割合の相関状況

保険料率と拠出金等割合(法定給付費と拠出金等との合計に占める、拠出金等の割合)の相関関係についてみたものが表Ⅲ－1－4である。

組合計の拠出金等割合は 44.9%である。各組合の拠出金等割合を協会(一般)と比較すると、協会(一般)の 34.8%よりも高い組合は 1,343 組合と全体の 9 割以上を占め、そのうち 159 組合は保険料率が協会(一般)の 100.0‰よりも高い。一方で、拠出金等割合が協会(一般)以下であり、保険料率が協会(一般)よりも高い組合が 16 組合ある。

表Ⅲ－１－４　保険料率と拠出金等割合の相関状況（令和５年度）

		保険料率（ ‰超～ ‰以下）											平均保険料率
		～50	50～60	60～70	70～80	80～90	90～100	100～110	110～	合計	（再掲）協会以下の組合	（再掲）協会より高い組合	
拠出金等割合	%超　%以下												‰
	55 ～		4	5	7	5	4			25	25	―	78.1
	50 ～ 55		2	12	38	55	43	4	2	156	150	6	85.8
	45 ～ 50		1	9	45	186	294	37	1	573	535	38	91.7
	40 ～ 45	1		3	15	87	266	57	4	433	372	61	94.9
	35 ～ 40			2	5	16	79	46	8	156	102	54	98.3
	30 ～ 35				1	5	11	12	1	30	17	13	98.6
	～ 30					1	2	3		6	3	3	99.5
	合計	1	7	31	111	355	699	159	16	1,379	1,204	175	
	（再掲）協会より高い組合	1	7	31	110	349	686	144	15	1,343	1,184	159	
	（再掲）協会以下の組合	―	―	―	1	6	13	15	1	36	20	16	

※ ▒ で示した階級は協会(一般)(拠出金等割合 34.8%、保険料率 100.0‰)を含む階級である。

(注1)拠出金等割合＝$\frac{\text{拠出金等}}{\text{法定給付費＋拠出金等}}$である。

なお、拠出金等とは、前期高齢者納付金、後期高齢者支援金、日雇拠出金、退職者給付拠出金の合計である。

(注2)拠出金等は令和5年度の確定額を用いている。

(注3)平均保険料率は該当する健康保険組合の単純平均である。

(5)保険料率の変化の状況

各健康保険組合の令和4年度の保険料率と令和5年度の保険料率の状況をみたものが表Ⅲ－1－5である。令和5年度の保険料率階級が令和4年度と比べて高くなった組合が80組合、変わらない組合が1,240組合、低くなった組合が56組合となっている。

表Ⅲ－１－５　保険料率階級別　保険料率変化状況

保険料率階級		令和5年度（ ‰超～ ‰以下）																	
		～50	50～55	55～60	60～65	65～70	70～75	75～80	80～85	85～90	90～95	95～100	100～105	105～110	110～	合計	（再掲）協会以下の組合	（再掲）協会より高い組合	平均保険料率
令和4年度	‰超　‰以下																		‰
	110 ～											1	1	1	10	13	1	12	111.18
	105 ～ 110											1		36	2	39	1	38	108.37
	100 ～ 105										1	7	106	3	2	119	8	111	102.83
	95 ～ 100							1	1	1	12	398	6	3	1	423	413	10	98.28
	90 ～ 95								1	7	238	17	1		1	265	263	2	93.65
	85 ～ 90							2	10	215	12	6	1			246	245	1	88.75
	80 ～ 85							4	106	5	2	2				119	119	－	84.26
	75 ～ 80	1					2	75		5						83	83	－	78.90
	70 ～ 75				1	1	21	4	2		1					30	30	－	75.24
	65 ～ 70					21	1	1	1							24	24	－	70.25
	60 ～ 65				7											7	7	－	63.71
	55 ～ 60			6		1										7	7	－	61.29
	50 ～ 55		1													1	1	－	55.00
	～ 50															－	－	－	…
合計		1	1	6	8	23	24	87	121	233	266	432	115	43	16	1,376	1,202	174	
（再掲）協会より高い組合		－	－	－	－	－	－	－	－	－	1	9	107	40	14	171	10	161	
（再掲）協会以下の組合		1	1	6	8	23	24	87	121	233	265	423	8	3	2	1,205	1,192	13	

※ ▒▒▒ で示した階級は協会（一般）（令和4年度 100.0‰、令和5年度 100.0‰）を含む階級である。

（注1）令和5年度中に新設された組合（3組合）は除外している。

（注2）平均保険料率は該当する健康保険組合の単純平均である。

(6)保険料率と収支比率の相関状況

収支比率(経常支出／経常収入)階級別及び保険料率階級別に健康保険組合を分類したものが表Ⅲ－1－6である。組合計の収支比率は 101.5%であるが、その分布の状況をみると、収支比率が 85～115%である階級に多くの組合がいる一方、80%以下の組合が 27 組合、150%超の組合が 7 組合となっており、幅広く分布している。

表Ⅲ－１－６　保険料率と収支比率の相関状況（令和５年度）

		保険料率（ ‰超～ ‰以下）																	平均保険料率
		～50	50～55	55～60	60～65	65～70	70～75	75～80	80～85	85～90	90～95	95～100	100～105	105～110	110～	合計	（再掲）協会以下の組合	（再掲）協会より高い組合	
収支比率	%超　%以下																		‰
赤字組合	150 ～	1		1		1			2			2				7	7	—	77.87
	145 ～ 150					1			1			1				3	3	—	82.67
	140 ～ 145									2						2	2	—	90.00
	135 ～ 140						1	1	1	1	1					5	5	—	83.80
	130 ～ 135				1		1			3			1			6	5	1	84.50
	125 ～ 130					2			3	1	4	3	2		1	16	13	3	91.50
	120 ～ 125					1	2	3		6	3	7	1			23	22	1	89.26
	115 ～ 120						1	6	7	6	11	13	4	2	1	51	44	7	92.60
	110 ～ 115			1	2	5	2	13	8	27	23	23	8	1	1	114	104	10	89.83
	105 ～ 110			1	3	3	3	14	19	31	29	56	27	4		190	159	31	92.23
	100 ～ 105			2	2	3	5	16	28	54	63	100	20	11	4	308	273	35	92.91
黒字組合	95 ～ 100			1		5	6	17	26	43	61	82	28	11	2	282	241	41	93.00
	90 ～ 95		1			2	2	8	15	29	38	70	12	6	3	186	165	21	93.95
	85 ～ 90							4	5	21	19	43	7	3	3	105	92	13	94.97
	80 ～ 85							2	6	5	13	20	4	4		54	46	8	94.79
	～ 80						1	3	1	4	2	12	2	1	1	27	23	4	94.23
合計		1	1	6	8	23	24	87	122	233	267	432	116	43	16	1,379	1,204	175	
（再掲）赤字組合		1	—	5	8	16	15	53	69	131	134	205	63	18	7	725	637	88	
（再掲）黒字組合		—	1	1	—	7	9	34	53	102	133	227	53	25	9	654	567	87	

※ ▒ で示した階級は協会(一般)の保険料率 100.0‰を含む階級である。

(注)平均保険料率は該当する健康保険組合の単純平均である。

(7)保険料率と財産比率の相関状況

財産比率(財産／(法定給付費＋拠出金等))階級別及び保険料率階級別に健康保険組合を分類したものが表Ⅲ－1－7である。組合計の財産比率は 75.9%であるが、その分布の状況をみると、財産比率が 20%以下の組合が 47 組合、300%超の組合が 30 組合と幅広く分布している。

表Ⅲ－１－７　保険料率と財産比率の相関状況（令和５年度）

		保険料率（ ‰超～ ‰以下）																	平均保険料率
		～50	50～55	55～60	60～65	65～70	70～75	75～80	80～85	85～90	90～95	95～100	100～105	105～110	110～	合計	（再掲）協会以下の組合	（再掲）協会より高い組合	
財産比率	%超　%以下																		‰
	300 ～			1	1	3		3	3	5	6	7	1			30	29	1	87.40
	280 ～ 300			1				1		1	2	6				11	11	－	91.36
	260 ～ 280					1		1	2	3	1	3				11	11	－	87.94
	240 ～ 260							1	3	2	3	3				12	12	－	89.88
	220 ～ 240			1			1	2	2	4	2	3		1		16	15	1	87.80
	200 ～ 220							2	4	3	6	6				21	21	－	91.15
	180 ～ 200				2	2	1	5	3	8	4	15	1			41	40	1	88.98
	160 ～ 180	1			2	2	3	7	11	12	14	17	3			72	69	3	88.15
	140 ～ 160			1		1		4	11	17	23	26	2	2		87	83	4	91.98
	120 ～ 140				1	3	2	13	15	19	27	30	6	5	2	123	110	13	91.20
	100 ～ 120			1		2	4	13	16	37	27	44	7	3		154	144	10	91.06
	80 ～ 100					3	6	13	19	41	45	68	16	5	2	218	195	23	92.74
	60 ～ 80			1		2	3	4	13	51	56	79	18	5	2	234	209	25	93.85
	40 ～ 60				2	4	2	13	13	20	31	72	15	10	3	185	157	28	93.89
	20 ～ 40		1				2	4	4	9	14	42	31	6	4	117	76	41	97.35
	～ 20							1	3	1	6	11	16	6	3	47	22	25	99.69
	合計	1	1	6	8	23	24	87	122	233	267	432	116	43	16	1,379	1,204	175	

※ ▒ で示した階級は協会(一般)の保険料率 100.0‰を含む階級である。

(注1)財産比率の算出に当たって、準備金、別途積立金、退職積立金等を合計したものを財産として計算した。

(注2)平均保険料率は該当する健康保険組合の単純平均である。

(8)所要保険料率等の分布状況

所要保険料率等の分布状況をみるため、パーセンタイル値をみたものが表Ⅲ－1－8である。

これをみると、所要保険料率、拠出金等割合及び収支比率については、50 パーセンタイル値を中心に概ね対称な分布となっていることがわかり、50 パーセンタイル値と平均値は同水準となっている。

加入者1人当たり総報酬については、75 パーセンタイル値と 95 パーセンタイル値との差が大きく、値が大きい側に広がった分布であることがわかる。また、パーセンタイル値 50～95 に比較的大規模の組合が多いため、50 パーセンタイル値と平均値を比べると、平均値の方が大きくなっている。

財産比率についても、同様に値が大きい側に広がった分布であるが、加入者1人当たり総報酬とは逆に、パーセンタイル値 5～50 に比較的大規模の組合が多いため、50 パーセンタイル値と平均値を比べると、平均値の方が小さくなっている。

表Ⅲ－１－８　所要保険料率等の分布状況（令和５年度）

	所要保険料率	加入者1人当たり総報酬	拠出金等割合	収支比率	財産比率
	‰	万円	%	%	%
平均	85.29	348.6	44.9	101.5	75.9
パーセンタイル値					
5	63.16	269.5	36.8	84.4	23.0
25	76.50	304.5	42.4	94.6	59.6
50	85.10	336.4	45.5	100.5	90.2
75	93.65	373.2	48.2	106.4	132.4
95	106.01	475.9	52.7	119.2	235.1

(注)平均値は、それぞれ、加重平均値である。

(9)加入者1人当たり医療費と加入者平均年齢との相関

加入者1人当たりの医療費と加入者の平均年齢との相関関係をみたものが表Ⅲ－1－9である。平均年齢が高い組合ほど、1人当たり医療費が高い傾向にある。

また、協会(一般)の 38.9 歳よりも平均年齢が高く、1人当たり医療費が協会(一般)の 21.0 万円以下である組合が 128 組合、平均年齢が協会(一般)以下であり、1人当たり医療費が高い組合が 110 組合ある。

表Ⅲ－１－９　加入者１人当たり医療費と加入者平均年齢の相関状況（令和５年度）

	加入者1人当たり医療費（　万円超～　万円以下）																	平均 加入者 1人当たり 医療費
加入者平均年齢	～12	12～13	13～14	14～15	15～16	16～17	17～18	18～19	19～20	20～21	21～22	22～23	23～24	24～	合計	(再掲) 協会以下の組合	(再掲) 協会より高い組合	
歳超　歳以下																		円
42 ～			1		1	2		1	2	3	10	4	1	6	31	10	21	208,453
41 ～ 42						1	2	5	3	7	3	5	4	2	32	18	14	215,672
40 ～ 41							3	5	14	11	8	6	2	6	55	33	22	215,060
39 ～ 40						1	7	17	14	19	18	11	5	1	93	59	34	212,505
38 ～ 39				1		4	8	19	30	27	19	17	2	2	129	89	40	209,206
37 ～ 38				1	1	5	22	28	44	38	20	9	2	1	171	139	32	199,978
36 ～ 37					8	9	27	48	57	30	12	5	2		198	180	18	191,467
35 ～ 36		1	2		8	11	38	63	53	23	6	6	1		212	199	13	185,343
34 ～ 35			1	2	7	11	41	54	35	16	5				172	167	5	183,875
33 ～ 34	1			1	6	13	35	30	15	5	2		1		109	106	3	181,879
32 ～ 33			1	2	5	19	25	19	9	3		1			84	83	1	179,167
31 ～ 32			2	2	6	5	8	9	3	2					37	37	－	172,679
30 ～ 31	1	1	1		2	3	10	2	1					1	22	21	1	167,892
～ 30	1	5	5	1	7	5	4	3	3						34	34	－	160,682
合計	3	7	13	10	51	89	230	303	283	184	103	64	20	19	1,379	1,175	204	
(再掲)協会よりも高い組合	－	－	1	－	1	5	13	30	36	41	41	27	12	15	222	128	94	
(再掲)協会以下の組合	3	7	12	10	50	84	217	273	247	143	62	37	8	4	1,157	1,047	110	

※　　で示した階級は協会(一般)(加入者平均年齢 38.9 歳、加入者1人当たり医療費 21.0 万円)を含む階級である。

Ⅱ．事業概況（船員保険）

1．適用状況

（1）船舶所有者数及び加入者数

表Ⅱ－1－1は、船員保険の船舶所有者数及び加入者数の過去5年間の推移を示したものである。

令和5年度末の船舶所有者数は 5,575 と前年度末より 0.3％減少している。また、被保険者数については、おおむね減少しており、令和5年度の年度平均被保険者数は 5 万 7 千人（前年度より 0.0％減）となっている。

被扶養者数については一貫して減少しており、令和5年度の年度平均被扶養者数は 5 万 3 千人（同 3.5％減）となっている。

さらに扶養率についても下降傾向となっており、令和5年度については 0.916（同 0.032 減）となっている。

表Ⅱ－１－１　船舶所有者数及び加入者数の年次推移

年　度	船舶所有者数				加入者計（年度平均）						扶養率	
	年度末値		年度平均値				被保険者数		被扶養者数			
令和元年度	5,626	(0.1%)	5,637	(0.2%)	118,772	(−1.1%)	58,922	(0.3%)	59,850	(−2.3%)	1.016	(−2.6%)
令和2年度	5,621	(−0.1%)	5,627	(−0.2%)	116,678	(−1.8%)	58,393	(−0.9%)	58,286	(−2.6%)	0.998	(−1.7%)
令和3年度	5,607	(−0.2%)	5,617	(−0.2%)	114,308	(−2.0%)	57,798	(−1.0%)	56,510	(−3.0%)	0.978	(−2.0%)
令和4年度	5,594	(−0.2%)	5,603	(−0.2%)	112,019	(−2.0%)	57,502	(−0.5%)	54,517	(−3.5%)	0.948	(−3.0%)
令和5年度	5,575	(−0.3%)	5,581	(−0.4%)	110,103	(−1.7%)	57,475	(−0.0%)	52,628	(−3.5%)	0.916	(−3.4%)

（注）カッコ内は対前年度伸び率である。

表Ⅱ－1－2は船員保険の過去 10 年間の適用種類別の被保険者数の推移をみたものである。疾病任意継続以外の被保険者は増減を繰り返し、令和5年度の疾病任意継続以外の被保険者数は 5 万 6 千人と増加した。また、疾病任意継続被保険者についてはおおむね減少を続けており、令和5年度の疾病任意継続被保険者数は 2 千人と減少した。

表Ⅱ－１－２　適用種類別被保険者数の年次推移（年度平均値）

年度	計		疾病任意継続以外の被保険者		疾病任意継続被保険者	
	万人		万人		万人	
平成26年度	5.8	(−0.3%)	5.5	(−5.4%)	0.3	(−6.2%)
平成27年度	5.8	(0.3%)	5.5	(0.3%)	0.3	(−1.2%)
平成28年度	5.9	(0.2%)	5.6	(0.4%)	0.3	(−3.4%)
平成29年度	5.9	(0.3%)	5.6	(0.5%)	0.3	(−2.3%)
平成30年度	5.9	(0.1%)	5.6	(0.5%)	0.3	(−7.0%)
令和元年度	5.9	(0.3%)	5.7	(0.7%)	0.2	(−8.6%)
令和2年度	5.8	(−0.9%)	5.6	(−1.1%)	0.2	(5.0%)
令和3年度	5.8	(−1.0%)	5.5	(−0.9%)	0.2	(−2.9%)
令和4年度	5.8	(−0.5%)	5.5	(−0.1%)	0.2	(−11.2%)
令和5年度	5.7	(−0.0%)	5.6	(0.3%)	0.2	(−8.2%)

（注）カッコ内は対前年度伸び率である。

(2)平均標準報酬

過去 10 年間の船員保険の1人当たりの平均標準報酬月額、平均標準賞与額、平均総報酬額の推移をみたのが表Ⅱ－1－3である。

平均標準報酬月額については増加しており、令和5年度は 45 万円と前年度に比べ 3.6%増加した。

また、令和5年度の平均標準賞与額は、76 万 1 千円と前年度に比べ 12.4%増加した。

図Ⅱ－1－1は、協会(一般)と船員保険との平均標準報酬月額の比率の年次推移を示したものである。これをみると、平成 29 年度までは船員保険の協会(一般)に対する比率は増加していた中で、平成 30 年度以降増減を繰り返し、令和5年度は 1.476 となっている。

表Ⅱ－１－３　平均標準報酬月額、平均標準賞与額、平均総報酬額の年次推移

年度	平均標準報酬月額		平均標準賞与額		平均総報酬額	
	円		円		千円	
平成26年度	399,188	(1.5%)	563,639	(6.4%)	5,325	(2.0%)
平成27年度	403,879	(1.2%)	585,500	(3.9%)	5,403	(1.5%)
平成28年度	412,504	(2.1%)	600,440	(2.6%)	5,521	(2.2%)
平成29年度	417,641	(1.2%)	593,274	(-1.2%)	5,577	(1.0%)
平成30年度	420,013	(0.6%)	625,609	(5.5%)	5,638	(1.1%)
令和元年度	421,330	(0.3%)	606,055	(-3.1%)	5,638	(-0.0%)
令和2年度	421,688	(0.1%)	581,639	(-4.0%)	5,617	(-0.4%)
令和3年度	426,756	(1.2%)	573,453	(-1.4%)	5,671	(1.0%)
令和4年度	434,022	(1.7%)	677,063	(18.1%)	5,860	(3.3%)
令和5年度	449,564	(3.6%)	760,702	(12.4%)	6,130	(4.6%)

(注1)カッコ内は対前年度伸び率である。

(注2)平均標準賞与額については、疾病任意継続被保険者を除いて算出している。

図Ⅱ－１－１　船員保険の平均標準報酬月額の協会（一般）に対する比率の年次推移

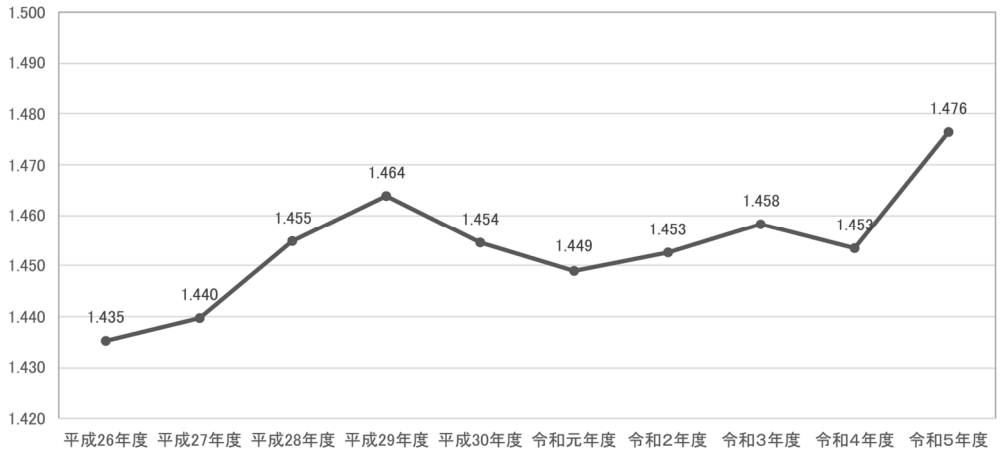

次に、令和5年度末の標準報酬月額の分布を協会（一般）と船員保険とで比較したものが図Ⅱ－1－2である。

船員保険は協会（一般）に比べ、相対的に高い月額に多く分布している。協会（一般）は第 17 級（20 万円）から第 22 級（30 万円）にかけて特に多く分布している。一方、船員保険はピークが第 28 級（44 万円）となっている。なお、第 28 級がピークとなっているのは、疾病任意継続被保険者の標準報酬月額等級の上限が第 28 級であることによるものと考えられる。

また、標準報酬月額等級の上限である第 50 級（139 万円）の被保険者の割合は協会（一般）が 0.88％、船員保険が 1.59％であり、上限該当被保険者の割合は船員保険の方が大きくなっている。

図Ⅱ－１－２　協会（一般）及び船員保険の等級分布（令和５年度末）

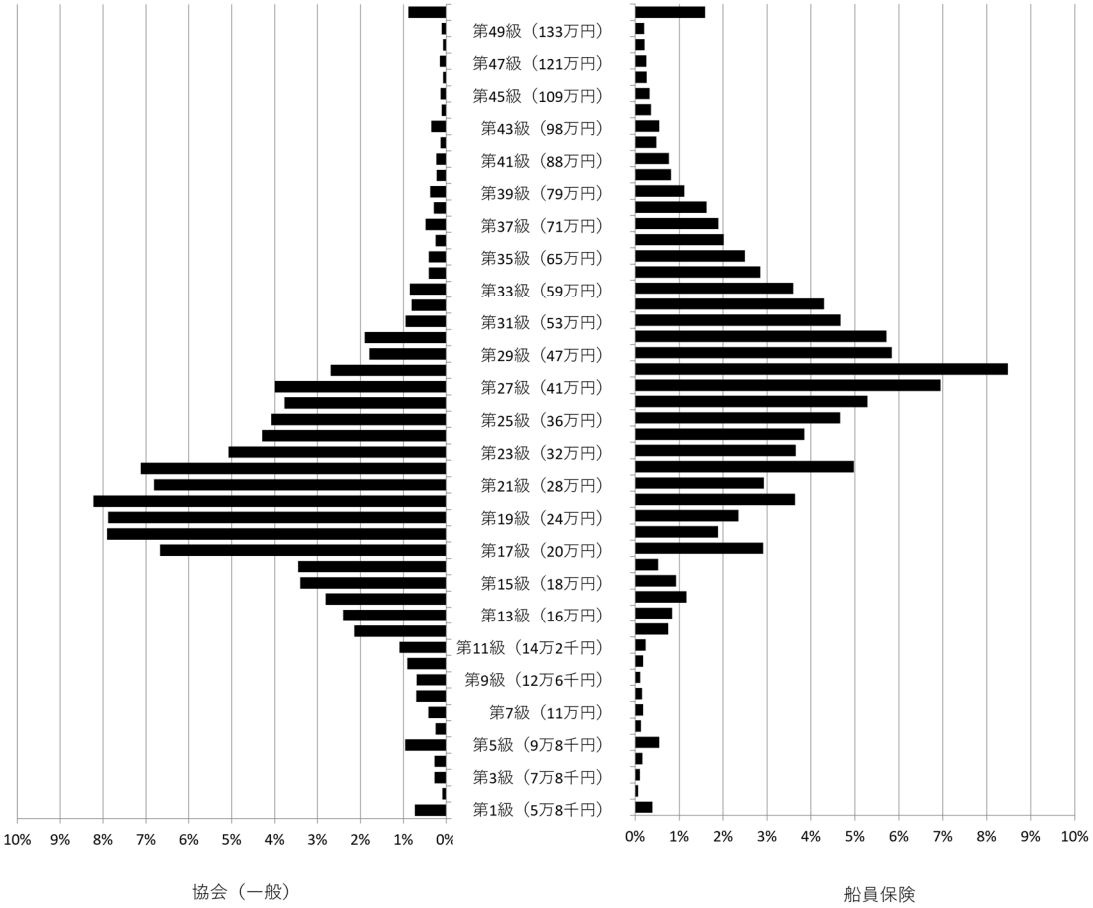

2. 保険給付状況

(1)医療費及び医療給付費

医療費、医療給付費及び実効給付率(注)の推移を示したものが表Ⅱ－2－1である。

医療費および医療給付費の推移については、増減を繰り返している。

船員保険の令和5年度の医療費総額は235億円で、前年度から0.0%増加した。医療給付費は187億円で、前年度より1億円、0.2%増加した。

実効給付率については前年度に比べ増加している。

(注)実効給付率 $= \dfrac{\text{医療給付費(保険者負担分＋高額療養費＋その他の保険給付のうち医療給付に充てられた額)}}{\text{医療費}} \times 100$

表Ⅱ－2－1　医療費、医療給付費及び実効給付率の年次推移

年　度	医療費		医療給付費		実効給付率
	億円		億円		%
平成26年度	238	(−1.5%)	188	(−0.3%)	79.02
平成27年度	242	(−0.4%)	192	(1.9%)	79.12
平成28年度	246	(1.7%)	195	(2.0%)	79.51
平成29年度	244	(1.5%)	194	(−0.9%)	79.24
平成30年度	238	(−0.6%)	188	(−2.8%)	79.17
令和元年度	242	(−2.7%)	192	(2.0%)	79.47
令和2年度	230	(1.6%)	184	(−4.2%)	79.98
令和3年度	236	(−4.8%)	188	(2.3%)	79.76
令和4年度	235	(−0.2%)	186	(−0.9%)	79.21
令和5年度	235	(0.0%)	187	(0.2%)	79.39

(注)カッコ内の数値は対前年度伸び率である。

令和5年度の船員保険の被保険者、被扶養者別医療費の構成割合を示したものが表Ⅱ－2－2である。

医療費に占める診療費の割合は8割弱であり、これは 70 歳未満被保険者、70 歳未満被扶養者、70 歳以上加入者それぞれ同様となっているが、下船後の療養補償については、9割程度を占めている。また、診療費の内訳をみると、70 歳未満加入者は入院よりも入院外の方が高いが、70 歳以上加入者は入院外よりも入院の方が高い。下船後の療養補償については、入院が7割以上を占めている。

その他の医療費については、70 歳未満加入者に比べ 70 歳以上加入者は入院時食事・生活療養が占める割合が高くなっている。

表Ⅱ－２－２　医療費の構成（令和５年度）

	計	70歳未満加入者	被保険者	被扶養者	70歳以上加入者	下船後の療養補償
	億円	億円	億円	億円	億円	億円
診療費	184 (78.3%)	152 (77.2%)	66 (76.9%)	86 (77.5%)	20.0 (79.3%)	12.4 (91.0%)
入院	75 (31.8%)	55 (27.8%)	23 (27.4%)	31 (28.1%)	10.1 (40.2%)	10.1 (73.7%)
入院外	87 (36.9%)	76 (38.8%)	32 (37.4%)	44 (39.9%)	8.5 (33.6%)	2.3 (16.7%)
歯科	23 (9.6%)	21 (10.7%)	10 (12.1%)	11 (9.6%)	1.4 (5.5%)	0.1 (0.7%)
調剤	46 (19.5%)	41 (20.6%)	18 (21.3%)	22 (20.1%)	4.7 (18.8%)	0.6 (4.2%)
入院時食事・生活療養	2.0 (0.8%)	1.4 (0.7%)	0.5 (0.6%)	0.9 (0.8%)	0.3 (1.3%)	0.3 (1.9%)
訪問看護療養	0.9 (0.4%)	0.8 (0.4%)	0.1 (0.1%)	0.7 (0.7%)	0.1 (0.2%)	0.0 (0.1%)
療養費等	2.4 (1.0%)	2.0 (1.0%)	0.9 (1.0%)	1.1 (1.0%)	0.1 (0.4%)	0.4 (2.7%)
合計	235 (100.0%)	196 (100.0%)	86 (100.0%)	111 (100.0%)	25.2 (100.0%)	13.7 (100.0%)

(注)カッコ内の数値は合計に占める構成割合である。

(2)高額療養費

令和5年度における船員保険の高額療養費の内訳は表Ⅱ－2－3のとおりである。

高額療養費は、現物給付と現金給付を合わせて16億円となっており、前年度に比べて1.8%増加している。また、1件当たり金額をみると、平均が12万4千円となっており、前年度と比べて1.4%増加している。

表Ⅱ－２－３　高額療養費の支給状況（令和５年度）

	合計		現物給付	現金給付計	一般分	世帯合算（再掲）	多数該当分	世帯合算（再掲）	外来年間合算
件　数（千件）	12.5	(0.4%)	10.2	2.3	1.7	1.1	0.6	0.3	－
金　額（百万円）	1,552	(1.8%)	1,475	77	46	27	31	17	－
1件当金額（円）	124,303	(1.4%)	145,170	33,214	27,551	23,150	47,981	55,881	－

(注)合計のカッコ内の数値は対前年度伸び率である。

(3)その他の現金給付

令和5年度における傷病手当金、出産育児一時金などのその他の現金給付の状況をまとめたものが表Ⅱ－2－4である。なお、埋葬料、家族埋葬料にはそれぞれ付加給付である埋葬料付加金、家族埋葬料付加金が含まれている。

被保険者については、傷病手当金が最も多く支給されており、総支給件数の約 98%を占めている。

被扶養者については家族出産育児一時金が大多数を占めている。

表Ⅱ－２－４　その他の現金給付の支給状況（令和５年度）

	職務外の給付	被保険者計	傷病手当金	埋葬料	出産育児一時金	出産手当金	被扶養者計	家族埋葬料	家族出産育児一時金	職務上の給付
件数（千件）	9.2	8.4	8.2	0.1	0.0	0.0	0.8	0.0	0.7	1.8
給付費（百万円）	3,014	2,627	2,525	82	8	12	388	30	358	288
1件当たり給付費（円）	328,964	313,036	307,103	700,176	490,588	325,818	502,090	694,726	490,727	164,278

(注)埋葬料、家族埋葬料にはそれぞれ埋葬料付加金、家族埋葬料付加金が含まれている。

Ⅴ　収支状況

1．年度別収支状況

表Ⅴ－1－1は船員保険の収支状況の年度別推移を示したものである。令和5年度における船員保険の単年度収入決算額は 484 億円、単年度支出決算額は 429 億円で、単年度収支差引額は 56 億円の黒字であった。また、積立金残高については、726 億円となっている。

表Ⅴ－１－１　船員保険の収支状況の推移

（単位：億円）

		令和元年度	令和2年度	令和3年度	令和4年度	令和5年度
収入	保険料収入	376	368	381	381	405
	（再掲）疾病分	312	304	313	319	338
	国庫補助	30	30	30	30	31
	その他	61	62	55	52	48
	計	467	461	466	463	484
支出	保険給付費	266	254	258	259	258
	（再掲）疾病給付分	204	196	202	205	204
	前期高齢者納付金	29	28	29	24	25
	後期高齢者支援金	71	71	71	69	74
	退職者給付拠出金	0	0	0	0	0
	介護納付金	32	31	30	30	30
	その他	39	35	35	40	41
	計	437	419	423	421	429
収支差引額		30	42	43	42	56
積立金残高		544	586	628	670	726

2. 当年度収支状況

表Ｖ－２－１は船員保険の令和5年度の収支状況を部門別にみたものである。

疾病保険分については収入総額が 368 億円であり、このうち保険料が 338 億円と全体の 91.7%を占めている。一方、支出総額は 311 億円であり、このうち疾病保険給付費は 204 億円と全体の 65.6%を占めている。また、後期高齢者支援金は 74 億円で支出全体に占める割合が 23.9%、前期高齢者納付金は 25 億円で支出全体に占める割合は 8.1%となっている。

災害保健福祉保険分（職務上疾病・年金給付・保健福祉事業等の収支）については、収入総額が 38 億円であり、このうち保険料が 36 億円と全体の 95.2%を占めている。一方、支出総額は 40 億円であり、このうち保険給付費は 17 億円と支出全体の 42.1%を占めている。

介護保険分については、収入総額が 32 億円であり、すべて保険料収入が占めている。一方、支出総額は 30 億円であり、すべて介護納付金が占めている。

表Ｖ－２－１　船員保険の部門別収支状況（令和５年度）

（1）疾病保険分

収入					支出				
科目	令和5年度	令和4年度	前年度比	構成比	科目	令和5年度	令和4年度	前年度比	構成比
	百万円	百万円	%	%		百万円	百万円	%	%
保険料収入	33,765	31,916	5.8	91.7	疾病保険給付費	20,400	20,544	−0.7	65.6
国庫補助金等	2,944	2,941	0.1	8.0	医療給付費	17,173	17,185	−0.1	55.2
雑収入等	101	95	6.8	0.3	現金給付費	3,227	3,360	−3.9	10.4
					拠出金	9,943	9,222	7.8	32.0
					前期高齢者納付金	2,518	2,370	6.3	8.1
					後期高齢者支援金	7,425	6,852	8.4	23.9
					退職者給付拠出金	0	0	−52.3	0.0
					病床転換支援金	0	0	−51.4	0.0
					業務経費	106	105	0.9	0.3
					一般管理費	540	654	−17.4	1.7
					雑支出等	119	109	10.0	0.4
					合計（B）	31,109	30,632	1.6	100.0
合計（A）	36,811	34,952	5.3	100.0	（A）−（B）収支差引額	5,702	4,319	…	…

（2）災害保健福祉保険分

収入					支出				
科目	令和5年度	令和4年度	前年度比	構成比	科目	令和5年度	令和4年度	前年度比	構成比
	百万円	百万円	%	%		百万円	百万円	%	%
保険料収入	3,613	3,438	5.1	95.2	保険給付費	1,684	1,548	8.8	42.1
国庫補助	121	15	713.7	3.2	業務経費	1,312	1,153	13.7	32.8
福祉医療機構国庫納付金等	60	72	−17.5	1.6	一般管理費	991	892	11.1	24.8
雑収入等	2	6	−55.4	0.1	雑支出等	10	9	15.0	0.3
合計（A）	3,796	3,531	7.5	100.0	合計（B）	3,997	3,602	11.0	100.0
					（A）−（B）収支差引額	−201	−72	…	…

（3）介護保険分

収入					支出				
科目	令和5年度	令和4年度	前年度比	構成比	科目	令和5年度	令和4年度	前年度比	構成比
	百万円	百万円	%	%		百万円	百万円	%	%
保険料収入	3,158	2,785	13.4	100.0	介護納付金	3,026	2,992	1.2	100.0
国庫補助等	―	―	…	―	雑支出	―	―	…	―
その他	―	―	…	―					
合計（A）	3,158	2,785	13.4	100.0	合計（B）	3,026	2,992	1.2	100.0
					（A）−（B）収支差引額	132	−207	…	…

第１－１表　健康保険　総括表

１．適用状況（年度平均）

事業所数			前期高齢者（再掲）				未就学児（再掲）
				70歳以上			
					現役並み所得者	一般	
2,718,801							
被保険者数	計	41,956,850	3,013,940	1,123,179	327,907	795,272	
	男	25,555,432	2,130,287	805,339	265,426	539,913	
	女	16,401,418	883,653	317,840	62,481	255,359	
被扶養者数	計	25,758,098	1,246,754	535,483	66,529	468,955	4,123,067
	男	9,124,902	110,901	62,855	999	61,856	2,111,652
	女	16,633,196	1,135,853	472,629	65,530	407,099	2,011,415

平均標準報酬月額			平均標準賞与額		
計	男	女	計	男	女
338,081	385,664	263,965	770,255	942,867	504,637

２．保険給付状況

					保険給付 件数	保険給付 日数（日）	保険給付 給付費（千円）	医療費（千円）
総計					926,078,169	…	11,821,208,145	13,743,463,724
給定	給療	療族	計		894,293,303	…	10,532,018,418	13,577,570,122
		被保険者（70歳未満）	計		489,891,687	…	5,907,288,003	7,690,556,856
			診療費	計	325,780,769	468,962,416	4,686,226,836	6,002,235,102
				入院	3,088,438	25,047,645	1,600,679,077	1,802,836,841
				入院外	249,707,037	329,843,182	2,424,878,071	3,259,803,487
				歯科	72,985,294	114,071,589	660,669,688	939,594,773
			薬剤支給		163,935,401 ◎	185,792,352	1,199,087,319	1,637,118,262
			入院時食事・生活療養費（差額支給分除く）		2,812,407 ○	56,493,039	12,142,344	37,667,171
			訪問看護療養費		175,517	1,124,167	9,831,504	13,536,321
		被扶養者（70歳未満）	計		364,716,360	…	3,843,132,913	4,966,364,902
			診療費	計	235,381,976	341,747,417	3,025,126,460	3,850,799,842
				入院	2,250,815	21,026,132	1,057,061,365	1,205,082,252
				入院外	187,190,481	257,264,350	1,600,133,471	2,130,326,526
				歯科	45,940,680	63,456,935	367,931,625	515,391,064
			未就学児（再掲）	計	52,710,405	79,359,944	734,126,866	877,734,103
				入院	701,529	4,442,838	301,803,884	338,608,886
				入院外	45,998,829	67,909,506	387,065,162	482,637,414
				歯科	6,010,047	7,007,600	45,257,820	56,487,802
			薬剤支給	計	128,603,626 ◎	156,054,880	769,874,620	1,032,526,072
				未就学児（再掲）	34,437,304 ◎	47,073,648	138,838,633	171,475,708
			入院時食事・生活療養費（差額支給分除く）	計	1,951,364 ○	48,135,465	10,361,163	31,447,433
				未就学児（再掲）	526,780 ○	8,003,047	1,661,620	5,171,764
			家族訪問看護療養費	計	730,758	4,341,154	37,770,670	51,591,555
				未就学児（再掲）	136,257	817,255	8,754,635	10,927,072
		70歳以上	計		39,685,256	…	781,597,502	920,648,363
		現役並み所得者	計		9,670,911	…	175,947,281	224,661,752
			診療費	計	6,305,913	10,173,015	143,742,089	179,260,644
				入院	109,732	1,076,037	67,768,909	77,383,471
				入院外	5,017,823	7,182,735	65,425,648	86,862,975
				歯科	1,178,358	1,914,243	10,547,532	15,014,199
			薬剤支給		3,355,700 ◎	3,832,669	30,867,382	42,601,743
			入院時食事・生活療養費（差額支給分除く）		104,537 ○	2,565,358	554,283	1,744,071
			（家族）訪問看護療養費		9,298	80,851	783,527	1,055,293
		一般	計		30,014,345	…	605,650,222	695,986,612
			診療費	計	19,337,210	32,799,419	493,479,029	557,089,781
				入院	362,798	4,225,707	235,518,288	252,453,452
				入院外	15,666,069	23,047,760	221,834,269	259,808,874
				歯科	3,308,343	5,525,952	36,126,472	44,827,455
			薬剤支給		10,645,135 ◎	12,247,808	106,586,327	128,112,774
			入院時食事・生活療養費（差額支給分除く）		345,081 ○	10,424,322	2,285,232	7,073,172
			（家族）訪問看護療養費		32,000	287,213	3,299,633	3,710,886
		前期高齢者（再掲）	被保険者被扶養者計	計	94,023,958	…	1,662,610,260	2,033,260,747
			診療費（再掲）	計	61,026,768	98,941,999	1,354,876,378	1,620,339,603
				入院	985,583	10,613,723	630,726,527	691,277,664
				入院外	48,773,458	69,832,716	615,386,263	780,850,962
				歯科	11,267,727	18,495,560	108,763,587	148,210,977
			薬剤支給		32,916,914 ◎	37,595,243	294,978,392	386,576,854
			入院時食事・生活療養費（差額支給分除く）		937,144 ○	25,835,943	5,642,351	17,511,650
			（家族）訪問看護療養費		80,276	688,673	7,113,139	8,832,641

						保険給付 件数	保険給付 日数（日）	保険給付 給付費（千円）	医療費（千円）
法定給付	給療	給金	計			24,317,299	…	149,448,323	165,893,602
			被保険者	計		17,170,695	…	98,173,721	109,947,646
				入院時食事・生活療養費（差額支給分）		1,308 ○	36,722	16,957	…
				療養費		16,720,739	…	77,154,186	109,929,300
				移送費		171	…	18,346	18,346
				高額療養費	計	448,477	…	20,984,231	…
					一般分 入院	109,000	…	9,662,878	…
					一般分 その他	130,581	…	3,697,942	…
					多数該当分 入院	41,917	…	1,934,392	…
					多数該当分 その他	166,979	…	5,689,020	…
				前期高齢者（再掲）	一般分 入院	11,766	…	1,111,754	…
					一般分 その他	15,600	…	273,921	…
					多数該当分 入院	8,007	…	309,905	…
					多数該当分 その他	17,373	…	548,249	…
				70歳以上現役並み所得者（再掲）	一般分 入院	673	…	68,746	…
					一般分 その他	701	…	18,585	…
					多数該当分 入院	1,034	…	63,953	…
				70歳以上一般（再掲）	一般分 入院	292	…	12,688	…
					一般分 その他	6,240	…	40,819	…
					多数該当分 入院	1,388	…	21,059	…
			被扶養者	計		7,146,604	…	51,274,602	55,945,956
				入院時食事・生活療養費（差額支給分）		834 ○	27,784	13,502	…
				療養費		6,941,592	…	40,049,006	55,936,660
				家族移送費		205	…	9,296	9,296
				高額療養費	計	203,973	…	11,202,798	…
					一般分 入院	61,539	…	5,529,345	…
					一般分 その他	45,283	…	1,417,963	…
					多数該当分 入院	28,065	…	1,741,073	…
					多数該当分 その他	69,086	…	2,514,417	…
				前期高齢者（再掲）	一般分 入院	3,989	…	292,015	…
					一般分 その他	8,543	…	87,835	…
					多数該当分 入院	4,150	…	164,007	…
					多数該当分 その他	6,844	…	195,480	…
				70歳以上現役並み所得者（再掲）	一般分 入院	82	…	6,038	…
					一般分 その他	70	…	566	…
					多数該当分 入院	119	…	5,606	…
				70歳以上一般（再掲）	一般分 入院	176	…	5,091	…
					一般分 その他	5,327	…	24,924	…
					多数該当分 入院	1,709	…	23,052	…
				未就学児（再掲）	一般分 入院	14,341	…	1,144,685	…
					一般分 その他	264	…	33,596	…
					多数該当分 入院	787	…	129,224	…
					多数該当分 その他	400	…	39,610	…
	その他の現金給付		計			3,914,442	…	1,009,299,147	・
			被保険者	計		3,688,092	…	908,339,695	・
				傷病手当金		2,954,556	93,149,158	572,664,024	・
				埋葬料		40,593	…	2,018,840	・
				出産育児一時金		362,703	…	176,373,521	・
				出産手当金		330,240	27,885,823	157,283,310	・
			被扶養者	計		226,350	…	100,959,452	・
				家族埋葬料		20,240	…	1,011,995	・
				家族出産育児一時金		206,110	…	99,947,457	・
	世帯合算高額療養費				一般分	646,172	…	16,195,397	…
					多数該当分	431,788	…	15,674,181	…
	外来年間合算				被保険者	2,003	…	60,787	…
					被扶養者	1,622	…	49,674	…
	高額介護合算療養費					177	…	7,112	…
付加給付計					被保険者	1,751,816	…	69,794,834	…
					被扶養者	589,457	…	23,266,113	…
合算高額療養費付加金						130,090	…	5,394,158	…

（注）１．平均標準報酬月額及び平均標準賞与額に法第３条第２項被保険者は含まれていない。
２．平均標準報酬月額及び平均標準賞与額は被保険者１人当たりの平均である。
３．療養の給付又は家族療養費（現物給付）については当該年度診療分を、その他は当該年度決定分を表す。
４．◎印は処方箋枚数、○は食事回数である。
５．入院時食事・生活療養費（差額支給分除く）の件数は診療費の再掲であり、件数の合計には含まれていない。
６．療養費には法第３条第２項被保険者の特別療養費が含まれている。

第１－２表　全国健康保険協会管掌健康保険（一般被保険者）　総括表

１．適用状況（年度平均）

事業所数			前期高齢者（再掲）				未就学児（再掲）
				70歳以上			
					現役並み所得者	一般	
2,619,816							
被保険者数	計	25,187,750	2,324,568	901,754	240,018	661,736	
	男	14,681,545	1,594,159	626,763	188,728	438,035	
	女	10,506,205	730,409	274,991	51,290	223,701	
被扶養者数	計	14,384,003	929,389	414,745	44,510	370,235	2,208,720
	男	5,155,356	94,461	54,049	806	53,243	1,131,062
	女	9,228,646	834,928	360,696	43,704	316,992	1,077,658

平均標準報酬月額			平均標準賞与額		
計	男	女	計	男	女
304,484	345,361	247,362	469,044	537,454	374,077

２．保険給付状況

					保険給付 件数	保険給付 日数（日）	保険給付 給付費（千円）	医療費（千円）
総計					538,431,624	…	7,107,571,175	8,321,407,591
給定 給療 療族	計				519,312,702	…	6,416,754,784	8,208,941,110
被保険者（70歳未満）	計				291,092,471	…	3,610,495,679	4,674,147,934
	診療費	計			193,479,043	281,495,055	2,872,436,990	3,655,271,194
		入院			1,948,972	16,218,072	1,024,514,334	1,145,680,918
		入院外			148,713,823	197,290,444	1,454,841,204	1,950,631,538
		歯科			42,816,248	67,986,539	393,081,452	558,958,738
	薬剤支給				97,508,234 ◎	110,701,998	724,263,553	986,257,397
	入院時食事・生活療養費（差額支給分除く）				1,778,547 ○	36,795,087	7,966,764	24,582,152
	訪問看護療養費				105,194	671,260	5,828,371	8,037,191
被扶養者（70歳未満）	計				196,973,185	…	2,184,251,639	2,803,650,412
	診療費	計			127,318,902	187,534,172	1,726,915,570	2,180,581,619
		入院			1,328,767	13,166,766	635,080,348	718,769,285
		入院外			101,491,812	139,922,866	892,648,070	1,182,819,374
		歯科			24,498,323	34,444,540	199,187,151	278,992,960
		未就学児（再掲）	計		27,936,859	42,332,217	393,924,872	470,585,137
			入院		383,349	2,448,866	164,020,072	183,909,213
			入院外		24,449,887	36,178,731	206,269,845	257,181,578
			歯科		3,103,623	3,704,620	23,634,955	29,494,346
	薬剤支給		計		69,229,128 ◎	84,192,316	428,169,500	572,237,301
			未就学児（再掲）		18,105,869 ◎	24,870,181	73,240,957	90,385,961
	入院時食事・生活療養費（差額支給分除く）		計		1,159,484 ○	30,683,490	6,689,369	20,077,627
			未就学児（再掲）		287,356 ○	4,373,051	910,274	2,827,117
	家族訪問看護療養費		計		425,155	2,595,994	22,477,200	30,753,865
			未就学児（再掲）		69,113	419,394	4,490,667	5,603,152
70歳以上	計				31,247,046	…	622,007,466	731,142,764
現役並み所得者	計				6,964,946	…	128,646,641	164,287,404
	診療費	計			4,534,960	7,345,116	104,761,566	130,650,241
		入院			81,119	794,189	49,661,985	56,755,139
		入院外			3,622,201	5,184,485	47,538,093	63,134,027
		歯科			831,640	1,366,442	7,561,488	10,761,074
	薬剤支給				2,423,527 ◎	2,777,266	22,919,809	31,600,868
	入院時食事・生活療養費（差額支給分除く）				77,210 ○	1,891,135	409,393	1,287,285
	（家族）訪問看護療養費				6,459	57,208	555,873	749,010
一般	計				24,282,100	…	493,360,826	566,855,360
	診療費	計			15,640,444	26,578,656	402,170,330	453,901,992
		入院			298,194	3,469,518	193,009,790	206,890,628
		入院外			12,702,032	18,672,559	180,097,795	210,958,125
		歯科			2,640,218	4,436,579	29,062,746	36,053,239
	薬剤支給				8,616,830 ◎	9,923,562	86,732,317	104,247,855
	入院時食事・生活療養費（差額支給分除く）				283,519 ○	8,572,258	1,888,565	5,819,649
	（家族）訪問看護療養費				24,826	222,830	2,569,613	2,885,865
前期高齢者（再掲）	被保険者被扶養者計	計			71,236,452	…	1,281,504,875	1,561,860,175
		診療費（再掲）	計		46,178,971	75,257,822	1,044,731,897	1,244,950,186
			入院		771,477	8,385,800	491,954,138	538,271,733
			入院外		37,032,899	53,008,737	470,757,124	595,259,058
			歯科		8,374,595	13,863,285	82,020,634	111,419,395
		薬剤支給			24,997,660 ◎	28,605,679	226,907,659	296,381,578
		入院時食事・生活療養費（差額支給分除く）			732,974 ○	20,459,476	4,487,127	13,876,917
		（家族）訪問看護療養費			59,821	517,203	5,378,192	6,651,494

						保険給付 件数	保険給付 日数（日）	保険給付 給付費（千円）	医療費（千円）
法定給付 給療 現金給付	計					15,921,099	…	90,874,911	112,466,482
被保険者	計					11,596,472	…	61,379,425	77,451,286
	入院時食事・生活療養費（差額支給分）					941 ○	22,410	13,713	…
	療養費					11,483,026	…	54,386,114	77,439,289
	移送費					52	…	11,997	11,997
	高額療養費	計				112,453	…	6,967,601	…
		一般分	入院			51,032	…	4,399,253	…
			その他			28,728	…	1,253,350	…
		多数該当分	入院			17,228	…	681,949	…
			その他			15,465	…	633,048	…
		前期高齢者（再掲）	一般分	入院		7,327	…	653,592	…
				その他		2,724	…	103,675	…
			多数該当分	入院		3,797	…	136,060	…
				その他		2,071	…	77,845	…
			70歳以上現役並み所得者（再掲）	一般分	入院	281	…	30,904	…
					その他	115	…	6,127	…
				多数該当分	入院	498	…	31,189	…
			70歳以上一般（再掲）	一般分	入院	177	…	10,453	…
					その他	420	…	13,643	…
				多数該当分	入院	908	…	14,570	…
被扶養者	計					4,324,627	…	29,495,486	35,015,195
	入院時食事・生活療養費（差額支給分）					642 ○	20,581	12,008	…
	療養費					4,263,337	…	25,069,784	35,011,448
	家族移送費					85	…	3,747	3,747
	高額療養費	計				60,563	…	4,409,946	…
		一般分	入院			30,626	…	2,711,295	…
			その他			8,981	…	514,248	…
		多数該当分	入院			13,660	…	846,047	…
			その他			7,296	…	338,356	…
		前期高齢者（再掲）	一般分	入院		2,695	…	171,391	…
				その他		712	…	17,109	…
			多数該当分	入院		2,047	…	85,884	…
				その他		694	…	22,843	…
			70歳以上現役並み所得者（再掲）	一般分	入院	21	…	1,688	…
					その他	11	…	127	…
				多数該当分	入院	45	…	2,022	…
			70歳以上一般（再掲）	一般分	入院	56	…	2,669	…
					その他	123	…	1,105	…
				多数該当分	入院	1,073	…	14,619	…
		未就学児（再掲）	一般分	入院		7,107	…	536,235	…
				その他		67	…	4,362	…
			多数該当分	入院		427	…	71,799	…
				その他		163	…	14,875	…
その他の現金給付	計					2,409,265	…	579,528,568	・
被保険者	計					2,280,780	…	522,964,050	・
	傷病手当金					1,843,068	57,766,833	329,607,505	・
	埋葬料					25,101	…	1,247,654	・
	出産育児一時金					208,733	…	101,271,900	・
	出産手当金					203,878	17,142,379	90,836,991	・
被扶養者	計					128,485	…	56,564,518	・
	家族埋葬料					12,848	…	642,400	・
	家族出産育児一時金					115,637	…	55,922,118	・
世帯合算高額療養費					一般分	440,153	…	9,879,810	…
					多数該当分	347,744	…	10,502,972	…
外来年間合算					被保険者	299	…	13,744	…
					被扶養者	220	…	10,184	…
高額介護合算療養費						142	…	6,202	…

（注）１．平均標準報酬月額及び平均標準賞与額は被保険者１人当たりの平均である。
２．療養の給付又は家族療養費（現物給付）については当該年度診療分を、その他は当該年度決定分を表す。
３．◎印は処方箋枚数、○は食事回数である。
４．入院時食事・生活療養費（差額支給分除く）の件数は診療費の再掲であり、件数の合計には含まれていない。

第１－３表　全国健康保険協会管掌健康保険（法第３条第２項被保険者）　総括表

１．適用状況（年度平均）

印紙購入通帳数（事業所数）			前期高齢者（再掲）		未就学児（再掲）
				70歳以上	
438					
有効手帳所有者数（被保険者数）	計	11,608	3,885	2,912	
	男	10,355	3,192	2,338	
	女	1,253	693	574	
被扶養者数	計	5,031	816	616	191
	男	1,586	83	72	99
	女	3,444	733	545	93

平均賃金日額	平均標準賞与額	就労延人員
16,064	1,473	56,981

２．保険給付状況

						保険給付 件数	保険給付 日数（日）	保険給付 給付費（千円）	医療費（千円）
総計						47,381	…	720,073	820,070
給定	給療	療族	計			45,383	…	632,460	805,931
			被保険者（70歳未満）		計	26,123	…	385,690	492,466
					診療費 計	16,240	25,519	309,281	383,834
					診療費 入院	199	1,649	129,965	145,180
					診療費 入院外	12,730	17,971	143,460	188,074
					診療費 歯科	3,311	5,899	35,856	50,580
					薬剤支給	9,126 ◎	10,286	66,403	93,988
					入院時食事・生活療養費（差額支給分除く）	188 ○	3,728	823	2,513
					訪問看護療養費	0	0	0	0
					特別療養費	757	1,176	9,183	12,131
			被扶養者（70歳未満）		計	15,180	…	178,270	233,767
					診療費 計	9,310	14,111	137,270	175,298
					診療費 入院	100	1,108	47,737	54,563
					診療費 入院外	7,342	10,090	68,999	93,060
					診療費 歯科	1,868	2,913	20,534	27,675
					未就学児（再掲） 計	1,220	1,709	12,681	15,632
					未就学児（再掲） 入院	11	60	2,955	3,474
					未就学児（再掲） 入院外	1,081	1,494	8,620	10,774
					未就学児（再掲） 歯科	128	155	1,107	1,384
					薬剤支給 計	5,409 ◎	6,354	34,271	47,943
					薬剤支給 未就学児（再掲）	859 ◎	1,092	2,938	3,672
					入院時食事・生活療養費（差額支給分除く） 計	86 ○	2,771	457	1,730
					入院時食事・生活療養費（差額支給分除く） 未就学児（再掲）	6 ○	72	13	46
					家族訪問看護療養費 計	34	148	1,390	1,980
					家族訪問看護療養費 未就学児（再掲）	0	0	0	0
					特別療養費	427	670	4,883	6,817
			70歳以上	被保険者被扶養者計	計	4,080	…	68,500	79,698
					診療費 計	2,476	4,106	54,508	62,012
					診療費 入院	44	495	30,929	33,013
					診療費 入院外	1,978	2,849	18,712	22,949
					診療費 歯科	454	762	4,868	6,050
					薬剤支給	1,506 ◎	1,709	12,168	15,066
					入院時食事・生活療養費（差額支給分除く）	40 ○	1,104	246	761
					（家族）訪問看護療養費	3	27	444	487
					特別療養費	95	149	1,134	1,371
			前期高齢者（再掲）	被保険者被扶養者計	計	8,407	…	152,867	184,630
					診療費（再掲） 計	5,198	8,501	125,407	147,475
					診療費（再掲） 入院	78	795	60,932	65,998
					診療費（再掲） 入院外	4,143	6,020	51,762	65,236
					診療費（再掲） 歯科	977	1,686	12,713	16,240
					薬剤支給	3,044 ◎	3,490	24,702	32,907
					入院時食事・生活療養費（差額支給分除く）	75 ○	1,910	407	1,309
					（家族）訪問看護療養費	3	27	444	487
					特別療養費	162	253	1,907	2,453

							保険給付 件数	保険給付 日数（日）	保険給付 給付費（千円）	医療費（千円）
給定	給療	給金	計				1,675	…	10,997	14,138
			被保険者	計			1,293	…	8,488	11,064
				入院時食事・生活療養費（差額支給分）			0 ○	0	0	…
				療養費			1,244	…	7,715	10,675
				移送費			0	…	0	0
				特別療養費			41	…	281	389
				高額療養費	計		8	…	492	…
					一般分	入院	8	…	492	…
					一般分	その他	0	…	0	…
					多数該当分	入院	0	…	0	…
					多数該当分	その他	0	…	0	…
				前期高齢者（再掲）	一般分	入院	2	…	181	…
					一般分	その他	0	…	0	…
					多数該当分	入院	0	…	0	…
					多数該当分	その他	0	…	0	…
				70歳以上一般（再掲）	一般分	入院	0	…	0	…
					一般分	その他	0	…	0	…
					多数該当分	入院	0	…	0	…
			被扶養者	計			382	…	2,510	3,074
				入院時食事・生活療養費（差額支給分）			0 ○	0	0	…
				療養費			364	…	2,064	2,890
				家族移送費			0	…	0	0
				特別療養費			10	…	132	184
				高額療養費	計		8	…	314	…
					一般分	入院	4	…	173	…
					一般分	その他	4	…	141	…
					多数該当分	入院	0	…	0	…
					多数該当分	その他	0	…	0	…
				前期高齢者（再掲）	一般分	入院	3	…	141	…
					一般分	その他	4	…	141	…
					多数該当分	入院	0	…	0	…
					多数該当分	その他	0	…	0	…
				70歳以上一般（再掲）	一般分	入院	0	…	0	…
					一般分	その他	0	…	0	…
					多数該当分	入院	0	…	0	…
				未就学児（再掲）	一般分	入院	0	…	0	…
					一般分	その他	0	…	0	…
					多数該当分	入院	0	…	0	…
					多数該当分	その他	0	…	0	…
	その他の現金給付		計				305	…	75,081	・
			被保険者	計			295	…	70,611	・
				傷病手当金			295	8,270	70,611	・
				埋葬料			0	…	0	・
				出産育児一時金			0	…	0	・
				出産手当金			0	0	0	・
			被扶養者	計			10	…	4,470	・
				家族埋葬料			1	…	50	・
				家族出産育児一時金			9	…	4,420	・
	世帯合算高額療養費					一般分	17	…	1,493	…
						多数該当分	1	…	42	…
	外来年間合算					被保険者	0	…	0	…
						被扶養者	0	…	0	…
	高額介護合算療養費						0	…	0	…

（注）１．平均賃金日額は標準賞金日額総計を就労延人員で除したものであり、平均標準賞与額は標準賞与額総計を有効手帳所有者数で除したものである。
２．療養の給付又は家族療養費については当該年度診療分を、その他は当該年度決定分を表す。
３．◎印は処方箋枚数、○は食事回数である。
４．入院時食事・生活療養費（差額支給分除く）の件数は診療費の再掲であり、件数の合計には含まれていない。

第１－４表　組合管掌健康保険　総括表

１．適用状況（年度平均）

	組合計	単一組合	総合組合	特定組合（再掲）
組合数	1,380	1,126	254	62
事業所数	98,984	18,726	80,258	6,089

			前期高齢者（再掲）				未就学児（再掲）
				70歳以上			
				現役並み所得者	一般		
被保険者数	計	16,757,492	685,487	218,514	87,889	130,625	
	男	10,863,533	532,936	176,238	76,697	99,540	
	女	5,893,960	152,551	42,276	11,192	31,084	
被扶養者数	計	11,369,065	316,549	120,122	22,019	98,103	1,914,155
	男	3,967,960	16,357	8,734	193	8,541	980,492
	女	7,401,106	300,193	111,388	21,826	89,563	933,664

平均標準報酬月額			平均標準賞与額		
計	男	女	計	男	女
388,580	440,132	293,560	1,228,768	1,499,964	738,345

２．保険給付状況

		保険給付 件数	保険給付 日数（日）	保険給付 給付費（千円）	医療費（千円）
総計		387,599,164	…	4,712,916,896	5,421,236,063
給定給療療族 計		374,936,497	…	4,114,646,373	5,367,843,400
被保険者（70歳未満） 計		198,773,850	…	2,296,415,816	3,015,928,587
診療費 計		132,285,486	187,441,842	1,813,480,564	2,346,580,073
入院		1,139,267	8,827,924	576,034,778	657,010,743
入院外		100,980,484	132,534,767	969,893,407	1,308,983,875
歯科		30,165,735	46,079,151	267,552,379	380,585,455
薬剤支給		66,418,041 ◎	75,080,068	474,757,363	650,766,877
入院時食事・生活療養費（差額支給分除く）		1,033,672 ○	19,694,224	4,174,756	13,082,506
訪問看護療養費		70,323	452,907	4,003,133	5,499,130
被扶養者（70歳未満） 計		167,728,422	…	1,658,707,887	2,162,487,540
診療費 計		108,053,764	154,199,134	1,298,073,621	1,670,042,926
入院		921,948	7,858,258	421,933,279	486,258,405
入院外		85,691,327	117,331,394	707,416,402	947,414,091
歯科		21,440,489	29,009,482	168,723,940	236,370,430
未就学児（再掲） 計		24,772,326	37,026,018	340,189,313	407,133,334
入院		318,169	1,993,912	137,780,858	154,696,199
入院外		21,547,861	31,729,281	180,786,697	225,445,062
歯科		2,906,296	3,302,825	21,621,758	26,992,073
薬剤支給	計	59,369,089 ◎	71,856,210	341,670,849	460,240,829
	未就学児（再掲）	16,330,576 ◎	22,202,375	65,594,738	81,086,075
入院時食事・生活療養費（差額支給分除く）	計	791,794 ○	17,449,204	3,671,337	11,368,076
	未就学児（再掲）	239,418 ○	3,629,924	751,333	2,344,601
家族訪問看護療養費	計	305,569	1,745,012	15,292,080	20,835,710
	未就学児（再掲）	67,144	397,861	4,263,969	5,323,920
70歳以上 計		8,434,225	…	159,522,670	189,427,273
現役並み所得者 計		2,705,965	…	47,300,640	60,374,348
診療費 計		1,770,953	2,827,899	38,980,523	48,610,404
入院		28,613	281,848	18,106,923	20,628,331
入院外		1,395,622	1,998,250	17,887,555	23,728,948
歯科		346,718	547,801	2,986,045	4,253,124
薬剤支給		932,173 ◎	1,055,403	7,947,573	11,000,874
入院時食事・生活療養費（差額支給分除く）		27,327 ○	674,223	144,890	456,786
（家族）訪問看護療養費		2,839	23,643	227,654	306,283
一般 計		5,728,260	…	112,222,030	129,052,925
診療費 計		3,694,290	6,216,657	91,254,191	103,125,776
入院		64,560	755,694	42,477,570	45,529,811
入院外		2,962,059	4,372,352	41,717,763	48,827,800
歯科		667,671	1,088,611	7,058,858	8,768,165
薬剤支給		2,026,799 ◎	2,322,537	19,841,842	23,849,853
入院時食事・生活療養費（差額支給分除く）		61,522 ○	1,850,960	396,421	1,252,762
（家族）訪問看護療養費		7,171	64,356	729,576	824,533
前期高齢者（再掲） 被保険者被扶養者計 計		22,779,261	…	380,954,424	471,218,395
診療費（再掲） 計		14,842,599	23,675,676	310,019,073	375,241,942
入院		214,028	2,227,128	138,711,457	152,939,933
入院外		11,736,416	16,817,959	144,577,377	185,526,667
歯科		2,892,155	4,630,589	26,730,239	36,775,341
薬剤支給		7,916,210 ◎	8,986,074	68,046,031	90,162,369
入院時食事・生活療養費（差額支給分除く）		204,095 ○	5,374,557	1,154,817	3,633,424
（家族）訪問看護療養費		20,452	171,443	1,734,503	2,180,660

				保険給付 件数	保険給付 日数（日）	保険給付 給付費（千円）	医療費（千円）
法定給付 給療 現金給付	計			8,393,246	…	58,547,215	53,392,663
被保険者	計			5,572,095	…	36,775,689	32,472,033
	入院時食事・生活療養費（差額支給分）			367 ○	14,312	3,244	…
	療養費			5,235,593	…	22,749,958	…
	移送費			119	…	6,349	…
	高額療養費	計		336,016	…	14,016,138	…
		一般分	入院	57,960	…	5,263,132	…
			その他	101,853	…	2,444,592	…
		多数該当分	入院	24,689	…	1,252,443	…
			その他	151,514	…	5,055,972	…
		前期高齢者（再掲） 一般分	入院	4,437	…	457,980	…
			その他	12,876	…	170,246	…
		多数該当分	入院	4,210	…	173,845	…
			その他	15,302	…	470,404	…
		70歳以上現役並み所得者（再掲） 一般分	入院	392	…	37,842	…
			その他	586	…	12,458	…
		多数該当分	入院	536	…	32,765	…
		70歳以上一般（再掲） 一般分	入院	115	…	2,235	…
			その他	5,820	…	27,176	…
		多数該当分	入院	480	…	6,489	…
被扶養者	計			2,821,151	…	21,771,526	20,920,630
	入院時食事・生活療養費（差額支給分）			192 ○	7,203	1,493	…
	療養費			2,677,437	…	14,971,945	20,915,081
	家族移送費			120	…	5,549	5,549
	高額療養費	計		143,402	…	6,792,538	…
		一般分	入院	30,909	…	2,817,877	…
			その他	36,298	…	903,574	…
		多数該当分	入院	14,405	…	895,025	…
			その他	61,790	…	2,176,061	…
		前期高齢者（再掲） 一般分	入院	1,291	…	120,482	…
			その他	7,827	…	70,585	…
		多数該当分	入院	2,103	…	78,123	…
			その他	6,150	…	172,637	…
		70歳以上現役並み所得者（再掲） 一般分	入院	61	…	4,350	…
			その他	59	…	439	…
		多数該当分	入院	74	…	3,584	…
		70歳以上一般（再掲） 一般分	入院	120	…	2,422	…
			その他	5,204	…	23,819	…
		多数該当分	入院	636	…	8,433	…
		未就学児（再掲） 一般分	入院	7,234	…	608,451	…
			その他	197	…	29,234	…
		多数該当分	入院	360	…	57,426	…
			その他	237	…	24,735	…
その他の現金給付	計			1,504,872	…	429,695,498	・
被保険者	計			1,407,017	…	385,305,034	・
	傷病手当金			1,111,193	35,374,055	242,985,909	・
	埋葬料			15,492	…	771,186	・
	出産育児一時金			153,970	…	75,101,621	・
	出産手当金			126,362	10,743,444	66,446,319	・
被扶養者	計			97,855	…	44,390,464	・
	家族埋葬料			7,391	…	369,545	・
	家族出産育児一時金			90,464	…	44,020,919	・
世帯合算高額療養費			一般分	206,002	…	6,314,094	…
			多数該当分	84,043	…	5,171,167	…
外来年間合算			被保険者	1,704	…	47,044	…
			被扶養者	1,402	…	39,490	…
高額介護合算療養費				35	…	910	…
付加給付計			被保険者	1,751,816	…	69,794,834	…
			被扶養者	589,457	…	23,266,113	…
合算高額療養費給付				130,090	…	5,394,158	…

（注）１．平均標準報酬月額及び平均標準賞与額は被保険者１人当たりの平均である。
２．療養の給付又は家族療養費（現物給付）については当該年度診療分を、その他は当該年度決定分を表す。
３．◎印は処方箋枚数、○は食事回数である。
４．入院時食事・生活療養費（差額支給分除く）の件数は診療費の再掲であり、件数の合計には含まれていない。

第１－５表　船員保険　総括表

１．適用状況（年度平均）

船舶所有者数			前期高齢者（再掲）				未就学児（再掲）
				70歳以上			
					現役並み所得者	一般	
5,581							
被保険者数	計	57,475	7,373	3,985	2,220	1,765	
	男	56,268	7,333	3,951	2,207	1,743	
	女	1,207	41	34	13	21	
被扶養者数	計	52,628	4,126	1,680	423	1,257	8,114
	男	15,800	228	144	1	143	4,198
	女	36,829	3,898	1,537	423	1,114	3,916

平均標準報酬月額			平均標準賞与額
計	男	女	計
449,564	452,315	321,379	760,702

２．保険給付状況

					保険給付 件数		保険給付 日数（日）	保険給付 給付費（千円）	医療費（千円）
総計					1,368,397		…	21,985,465	23,532,561
給定給付	給付	療養	族	計	1,324,744		…	18,457,716	23,324,701
			被保険者（70歳未満）	計	456,710		…	6,525,607	8,489,967
				診療費	計	302,427	451,404	5,176,897	6,596,635
					入院	4,158	38,402	2,051,437	2,348,369
					入院外	230,950	296,686	2,395,505	3,206,461
					歯科	67,319	116,316	729,955	1,041,805
				薬剤支給		154,189 ◎	170,762	1,324,459	1,831,046
				入院時食事・生活療養費（差額支給分除く）		3,691 ○	87,096	18,566	54,167
				訪問看護療養費		94	718	5,686	8,119
			被扶養者（70歳未満）	計	747,615		…	8,471,887	10,957,488
				診療費	計	481,820	723,323	6,754,351	8,577,159
					入院	5,966	57,574	2,705,463	3,104,493
					入院外	385,025	533,116	3,291,842	4,410,590
					歯科	90,829	132,633	757,046	1,062,075
				未就学児（再掲）	計	99,419	151,857	1,393,740	1,667,468
					入院	1,530	9,441	588,075	663,647
					入院外	86,692	128,580	721,854	899,061
					歯科	11,197	13,836	83,811	104,760
				薬剤支給	計	264,755 ◎	321,854	1,636,562	2,221,872
					未就学児（再掲）	63,626 ◎	87,882	270,307	330,332
				入院時食事・生活療養費（差額支給分除く）	計	5,102 ○	132,365	28,002	86,396
					未就学児（再掲）	1,076 ○	15,898	3,297	10,313
				家族訪問看護療養費	計	1,040	6,382	52,973	72,061
					未就学児（再掲）	244	1,556	15,588	19,485
			70歳以上	計		98,017	…	2,093,007	2,509,846
			現役並み所得者	計		41,803	…	811,487	1,036,184
				診療費	計	26,532	45,265	652,902	808,346
					入院	654	7,563	368,765	417,258
					入院外	21,860	30,221	237,788	325,095
					歯科	4,018	7,481	46,348	65,993
				薬剤支給		15,237 ◎	17,276	152,175	211,690
				入院時食事・生活療養費（差額支給分除く）		615 ○	19,279	4,303	13,138
				（家族）訪問看護療養費		34	291	2,107	3,010
			一般	計		56,214	…	1,281,520	1,473,662
				診療費	計	35,588	64,461	1,055,799	1,189,759
					入院	952	10,875	551,078	595,010
					入院外	29,699	45,036	446,125	522,074
					歯科	4,937	8,550	58,596	72,675
				薬剤支給		20,585 ◎	23,837	217,608	262,780
				入院時食事・生活療養費（差額支給分除く）		898 ○	27,107	6,085	18,648
				（家族）訪問看護療養費		41	202	2,028	2,474
			前期高齢者（再掲）	被保険者被扶養者計	計	222,056	…	4,368,594	5,401,141
				診療費（再掲）	計	141,203	240,522	3,545,161	4,261,777
					入院	3,228	35,663	1,843,128	2,048,475
					入院外	116,336	166,107	1,455,077	1,873,970
					歯科	21,639	38,752	246,956	339,332
				薬剤支給		80,745 ◎	92,248	795,865	1,067,476
				入院時食事・生活療養費（差額支給分除く）		3,030 ○	89,116	19,179	60,903
				（家族）訪問看護療養費		108	1,016	8,389	10,986
			下船後の療養補償等			22,402	82,655	1,367,215	1,367,400

						保険給付 件数	保険給付 日数（日）	保険給付 給付費（千円）	医療費（千円）
法定給付	医	給金	計			31,132	…	182,374	207,860
	付給療		被保険者	計		14,692	…	84,412	94,233
				入院時食事・生活療養費（差額支給分）		0 ○	0	0	…
				療養費		14,262	…	64,469	91,745
				移送費		12	…	2,487	2,487
				高額療養費	計	418	…	17,455	…
					一般分 入院	42	…	4,962	…
					一般分 その他	203	…	4,126	…
					多数該当分 入院	16	…	648	…
					多数該当分 その他	157	…	7,719	…
				前期高齢者（再掲）	一般分 入院	7	…	229	…
					一般分 その他	100	…	885	…
					多数該当分 入院	10	…	386	…
					多数該当分 その他	56	…	2,177	…
				70歳以上現役並み所得者（再掲）	一般分 入院	0	…	0	…
					一般分 その他	4	…	27	…
					多数該当分 入院	3	…	120	…
				70歳以上一般（再掲）	一般分 入院	0	…	0	…
					一般分 その他	51	…	213	…
					多数該当分 入院	0	…	0	…
			被扶養者	計		16,440	…	97,963	113,628
				入院時食事・生活療養費（差額支給分）		0 ○	0	0	…
				療養費		15,971	…	81,263	113,500
				家族移送費		6	…	127	127
				高額療養費	計	463	…	16,573	…
					一般分 入院	79	…	6,712	…
					一般分 その他	211	…	3,988	…
					多数該当分 入院	28	…	1,375	…
					多数該当分 その他	145	…	4,497	…
				前期高齢者（再掲）	一般分 入院	8	…	614	…
					一般分 その他	83	…	774	…
					多数該当分 入院	6	…	165	…
					多数該当分 その他	20	…	1,139	…
				70歳以上現役並み所得者（再掲）	一般分 入院	0	…	0	…
					一般分 その他	0	…	0	…
					多数該当分 入院	0	…	0	…
				70歳以上一般（再掲）	一般分 入院	0	…	0	…
					一般分 その他	60	…	300	…
					多数該当分 入院	3	…	40	…
				未就学児（再掲）	一般分 入院	5	…	193	…
					一般分 その他	0	…	0	…
					多数該当分 入院	0	…	0	…
					多数該当分 その他	0	…	0	…
	その他の現金給付	職務外	計			9,163	…	2,911,083	・
			被保険者	計		8,391	…	2,550,685	・
				傷病手当金		8,221	277,882	2,524,696	・
				埋葬料		117	…	5,920	・
				出産育児一時金		17	…	8,340	・
				出産手当金		36	1,592	11,729	・
			被扶養者	計		772	…	360,398	・
				家族埋葬料		43	…	2,658	・
				家族出産育児一時金		729	…	357,740	・
			職務上の給付			1,752	…	287,815	・
	世帯合算高額療養費				一般分	1,147	…	26,553	…
					多数該当分	299	…	16,708	…
	外来年間合算				被保険者	0	…	0	…
					被扶養者	0	…	0	…
	高額介護合算療養費					0	…	0	…
付加給付計					被保険者	117	…	76,001	…
					被扶養者	43	…	27,215	…

（注）１．平均標準報酬月額及び平均標準賞与額は被保険者１人当たりの平均である。
２．療養の給付又は家族療養費（現物給付）については当該年度診療分を、その他は当該年度決定分を表す。
３．◎印は処方箋枚数、○は食事回数である。
４．入院時食事・生活療養費（差額支給分除く）の件数は診療費の再掲であり、件数の合計には含まれていない。

第２－１表　適用状況 （健康保険計）

	適用事業所数	加入者数計				被保険者数計			
			前期高齢者（再掲）				前期高齢者（再掲）		
				70歳以上（再掲）				70歳以上（再掲）	
					現役並み所得者（再掲）				現役並み所得者（再掲）
		人	人	人	人	人	人	人	人
<健康保険計>									
令和3年度平均	2,550,050	68,887,898	4,335,622	1,698,736	383,573	41,680,829	2,941,295	1,085,602	315,843
令和4年度平均	2,632,931	68,254,508	4,296,254	1,694,598	390,340	41,747,218	2,975,629	1,114,717	322,592
令和5年度平均	2,718,801	67,714,948	4,260,694	1,658,662	394,436	41,956,850	3,013,940	1,123,179	327,907
令和5年4月	2,672,365	67,831,074	4,206,925	1,664,229	389,375	41,925,974	2,948,467	1,113,975	322,704
5月	2,679,093	67,738,767	4,221,466	1,664,841	390,290	41,955,354	2,962,730	1,116,266	323,656
6月	2,686,568	67,746,155	4,231,762	1,665,798	390,161	41,986,953	2,974,274	1,118,977	323,912
7月	2,694,979	67,734,870	4,234,649	1,663,398	389,696	41,985,554	2,980,076	1,118,869	323,749
8月	2,705,049	67,714,852	4,245,697	1,664,002	394,629	41,958,045	2,993,018	1,122,083	328,005
9月	2,715,103	67,716,950	4,257,903	1,665,248	395,563	41,956,032	3,006,994	1,125,637	328,977
10月	2,724,698	67,727,958	4,262,038	1,660,961	395,011	41,966,727	3,015,668	1,125,241	328,737
11月	2,733,241	67,740,445	4,276,007	1,658,373	395,467	41,989,125	3,031,464	1,126,030	329,110
12月	2,740,979	67,744,937	4,288,125	1,656,531	396,703	42,002,915	3,046,177	1,127,438	330,208
令和6年1月	2,750,263	67,666,876	4,283,972	1,645,247	395,983	41,938,979	3,050,333	1,123,175	329,694
2月	2,758,274	67,626,828	4,304,820	1,648,438	399,527	41,914,306	3,072,121	1,129,100	332,546
3月	2,764,994	67,589,663	4,314,960	1,646,880	400,823	41,902,231	3,085,958	1,131,358	333,589
【短時間労働者（再掲）】									
令和3年度平均	…	…	…	…	…	…	…	…	…
令和4年度平均	…	…	…	…	…	…	…	…	…
令和5年度平均	…	928,399	210,000	86,199	2,541	780,387	173,389	72,868	2,078
令和5年4月	…	867,643	195,137	80,113	2,100	729,263	160,678	67,584	1,706
5月	…	878,113	197,483	81,097	2,178	738,106	162,574	68,378	1,768
6月	…	888,275	200,265	82,222	2,231	746,637	164,945	69,334	1,814
7月	…	902,143	203,814	83,555	2,341	758,099	167,975	70,488	1,912
8月	…	916,353	207,910	85,476	2,530	769,916	171,486	72,185	2,067
9月	…	929,408	211,076	86,980	2,674	780,842	174,189	73,471	2,180
10月	…	943,702	214,048	87,916	2,682	793,364	176,851	74,326	2,191
11月	…	951,800	216,187	88,703	2,721	800,280	178,694	75,025	2,229
12月	…	959,348	217,689	89,338	2,740	806,393	179,979	75,604	2,253
令和6年1月	…	963,366	217,644	89,099	2,737	809,900	180,095	75,484	2,253
2月	…	967,896	218,953	89,743	2,760	813,549	181,193	76,058	2,270
3月	…	972,741	219,797	90,142	2,796	818,290	182,003	76,474	2,293

	被扶養者数計					扶養率	任意継続被保険者数（再掲）		
		未就学児（再掲）	前期高齢者（再掲）					被保険者数	被扶養者数
				70歳以上（再掲）					
					現役並み所得者（再掲）				
	人	人	人	人	人	人	人	人	人
<健康保険計>									
令和3年度平均	27,207,069	4,461,615	1,394,326	613,134	67,730	0.653	828,079	473,787	354,291
令和4年度平均	26,507,290	4,288,807	1,320,625	579,880	67,748	0.635	788,925	456,160	332,765
令和5年度平均	25,758,098	4,123,067	1,246,754	535,483	66,529	0.614	720,165	420,319	299,846
令和5年4月	25,905,100	3,857,271	1,258,458	550,254	66,671	0.618	717,184	416,179	301,005
5月	25,783,413	3,909,075	1,258,736	548,575	66,634	0.615	707,075	410,936	296,139
6月	25,759,202	3,957,758	1,257,488	546,821	66,249	0.614	702,743	408,617	294,126
7月	25,749,316	4,004,629	1,254,573	544,529	65,947	0.613	708,271	412,345	295,926
8月	25,756,807	4,055,447	1,252,679	541,919	66,624	0.614	712,886	415,487	297,399
9月	25,760,918	4,102,006	1,250,909	539,611	66,586	0.614	715,413	417,518	297,895
10月	25,761,231	4,152,330	1,246,370	535,720	66,274	0.614	719,341	420,045	299,296
11月	25,751,320	4,201,034	1,244,543	532,343	66,357	0.613	717,535	419,319	298,216
12月	25,742,022	4,245,423	1,241,948	529,093	66,497	0.613	718,679	420,395	298,284
令和6年1月	25,727,897	4,289,867	1,233,639	522,072	66,289	0.613	736,727	431,544	305,183
2月	25,712,522	4,332,360	1,232,699	519,338	66,981	0.613	739,426	433,651	305,775
3月	25,687,432	4,369,598	1,229,002	515,522	67,234	0.613	746,701	437,796	308,905
【短時間労働者（再掲）】									
令和3年度平均	…	…	…	…	…	…	-	-	-
令和4年度平均	…	…	…	…	…	…	-	-	-
令和5年度平均	148,012	11,247	36,612	13,331	463	0.190	-	-	-
令和5年4月	138,380	9,175	34,459	12,529	394	0.190	-	-	-
5月	140,007	9,522	34,909	12,719	410	0.190	-	-	-
6月	141,638	9,931	35,320	12,888	417	0.190	-	-	-
7月	144,044	10,314	35,839	13,067	429	0.190	-	-	-
8月	146,437	10,722	36,424	13,291	463	0.190	-	-	-
9月	148,566	11,152	36,887	13,509	494	0.190	-	-	-
10月	150,338	11,484	37,197	13,590	491	0.189	-	-	-
11月	151,520	11,875	37,493	13,678	492	0.189	-	-	-
12月	152,955	12,268	37,710	13,734	487	0.190	-	-	-
令和6年1月	153,466	12,576	37,549	13,615	484	0.189	-	-	-
2月	154,347	12,902	37,760	13,685	490	0.190	-	-	-
3月	154,451	13,040	37,794	13,668	503	0.189	-	-	-

第２－２表_適用状況【全国健康保険協会管掌健康保険】

	適用事業所数	加入者数計				被保険者数計				被扶養者数計					扶養率	任意継続被保険者数（再掲）		
			前期高齢者（再掲）				前期高齢者（再掲）				未就学児（再掲）	前期高齢者（再掲）					被保険者数	被扶養者数
				70歳以上（再掲）				70歳以上（再掲）					70歳以上（再掲）					
					現役並み所得者（再掲）				現役並み所得者（再掲）					現役並み所得者（再掲）				
		人	人	人	人	人	人	人	人	人	人	人	人	人	人	人	人	人
<全国健康保険協会管掌健康保険>																		
【一般被保険者】																		
令和3年度平均	2,449.935	40,348.485	3,322.219	1,335.844	270.677	25,130.238	2,279.417	864.764	226.636	15,218.247	2,399.984	1,042.802	471.080	44.041	0.606	445.834	250.515	195.319
令和4年度平均	2,533.479	39,942.141	3,290.496	1,338.607	278.577	25,126.162	2,303.410	891.355	233.994	14,815.979	2,304.680	987.086	447.252	44.583	0.590	423.341	240.262	183.079
令和5年度平均	2,619.816	39,571.752	3,253.956	1,316.498	284.528	25,187.750	2,324.568	901.754	240.018	14,384.003	2,208.720	929.389	414.745	44.510	0.571	376.582	214.101	162.480
令和5年4月	2,573.215	39,538.483	3,220.761	1,318.050	278.640	25,083.863	2,281.021	892.909	234.521	14,454.620	2,065.681	939.740	425.141	44.119	0.576	383.981	217.489	166.492
5月	2,580.072	39,511.490	3,229.459	1,318.714	279.375	25,122.598	2,290.281	894.849	235.304	14,388.892	2,093.595	939.178	423.865	44.071	0.573	376.796	213.653	163.143
6月	2,587.581	39,532.069	3,236.329	1,320.191	279.614	25,156.188	2,298.305	897.380	235.699	14,375.881	2,119.010	938.024	422.811	43.915	0.571	371.634	210.713	160.921
7月	2,595.955	39,553.276	3,239.004	1,319.387	279.529	25,177.784	2,302.944	897.895	235.730	14,375.492	2,143.739	936.060	421.492	43.799	0.571	371.207	210.502	160.705
8月	2,606.050	39,561.446	3,245.942	1,320.454	284.360	25,175.601	2,311.600	900.721	239.794	14,385.845	2,171.859	934.342	419.733	44.566	0.571	372.521	211.430	161.091
9月	2,616.068	39,577.467	3,253.156	1,321.762	285.943	25,186.633	2,320.658	903.781	241.290	14,390.834	2,196.971	932.498	417.981	44.653	0.571	373.108	211.947	161.161
10月	2,625.671	39,609.367	3,257.215	1,319.314	285.800	25,210.325	2,327.627	904.073	241.347	14,399.042	2,224.708	929.588	415.241	44.453	0.571	373.985	212.424	161.561
11月	2,634.233	39,628.660	3,265.382	1,317.608	286.353	25,235.770	2,337.546	904.923	241.776	14,392.890	2,250.903	927.836	412.685	44.577	0.570	372.308	211.750	160.558
12月	2,642.027	39,641.559	3,271.474	1,315.715	287.254	25,256.704	2,346.254	905.689	242.552	14,384.855	2,275.581	925.220	410.026	44.702	0.570	371.884	211.810	160.074
令和6年1月	2,651.355	39,593.821	3,266.667	1,307.841	287.128	25,220.744	2,347.533	902.629	242.401	14,373.077	2,298.590	919.134	405.212	44.727	0.570	382.000	217.973	164.027
2月	2,659.430	39,570.836	3,278.612	1,309.973	289.595	25,215.078	2,361.307	907.087	244.457	14,355.758	2,321.578	917.305	402.886	45.138	0.569	382.605	218.555	164.050
3月	2,666.138	39,542.553	3,283.472	1,308.971	290.746	25,211.708	2,369.735	909.108	245.346	14,330.845	2,342.426	913.737	399.863	45.400	0.568	386.949	220.969	165.980
【短時間労働者（再掲）】																		
令和3年度平均	…	…	…	…	…	…	…	…	…	…	…	…	…	…	…	-	-	-
令和4年度平均	…	…	…	…	…	…	…	…	…	…	…	…	…	…	…	-	-	-
令和5年度平均	…	509.206	143.828	64.374	1.249	420.531	118.915	54.559	1.021	88.675	6.621	24.913	9.815	229	0.211	-	-	-
令和5年4月	…	469.943	133.836	59.885	949	388.094	110.295	50.653	777	81.849	5.317	23.541	9.232	172	0.211	-	-	-
5月	…	476.041	135.307	60.545	999	393.103	111.490	51.195	814	82.938	5.548	23.817	9.350	185	0.211	-	-	-
6月	…	482.437	136.898	61.274	1.002	398.527	112.871	51.804	817	83.910	5.763	24.027	9.470	185	0.211	-	-	-
7月	…	490.518	139.232	62.307	1.034	405.069	114.900	52.688	848	85.449	5.986	24.332	9.619	186	0.211	-	-	-
8月	…	500.352	142.287	63.782	1.229	412.963	117.528	54.004	1.003	87.389	6.281	24.759	9.778	226	0.212	-	-	-
9月	…	509.582	144.572	65.004	1.375	420.652	119.500	55.062	1.119	88.930	6.529	25.072	9.942	256	0.211	-	-	-
10月	…	519.680	146.929	65.831	1.382	429.336	121.594	55.820	1.125	90.344	6.726	25.335	10.011	257	0.210	-	-	-
11月	…	525.360	148.402	66.427	1.395	434.064	122.866	56.333	1.137	91.296	6.996	25.536	10.094	258	0.210	-	-	-
12月	…	530.546	149.235	66.748	1.392	438.153	123.577	56.639	1.142	92.393	7.306	25.658	10.109	250	0.211	-	-	-
令和6年1月	…	532.941	149.238	66.586	1.404	440.134	123.667	56.552	1.149	92.807	7.497	25.571	10.034	255	0.211	-	-	-
2月	…	535.795	149.839	66.952	1.408	442.348	124.170	56.877	1.155	93.447	7.706	25.669	10.075	253	0.211	-	-	-
3月	…	537.274	150.162	67.142	1.424	443.932	124.525	57.076	1.161	93.342	7.797	25.637	10.066	263	0.210	-	-	-
【法第3条第2項被保険者】																		
令和3年度平均	474	16.180	4.354	3.092	-	11.189	3.572	2.536	-	4.991	286	782	556	-	0.446	-	-	-
令和4年度平均	463	16.426	4.524	3.321	-	11.414	3.729	2.734	-	5.012	220	795	587	-	0.439	-	-	-
令和5年度平均	438	16.638	4.701	3.528	-	11.608	3.885	2.912	-	5.031	191	816	616	-	0.433	-	-	-
令和5年4月	436	16.544	4.628	3.434	-	11.509	3.824	2.835	-	5.035	182	804	599	-	0.437	-	-	-
5月	461	16.564	4.641	3.451	-	11.527	3.838	2.849	-	5.037	185	803	602	-	0.437	-	-	-
6月	464	16.588	4.656	3.475	-	11.555	3.848	2.866	-	5.033	188	808	609	-	0.436	-	-	-
7月	395	16.612	4.667	3.491	-	11.573	3.856	2.879	-	5.039	189	811	612	-	0.435	-	-	-
8月	440	16.602	4.672	3.497	-	11.577	3.858	2.886	-	5.025	188	814	611	-	0.434	-	-	-
9月	461	16.618	4.680	3.509	-	11.599	3.866	2.894	-	5.019	187	814	615	-	0.433	-	-	-
10月	461	16.643	4.699	3.533	-	11.624	3.881	2.914	-	5.019	190	818	619	-	0.432	-	-	-
11月	450	16.662	4.712	3.553	-	11.643	3.891	2.933	-	5.019	193	821	620	-	0.431	-	-	-
12月	424	16.705	4.734	3.567	-	11.667	3.910	2.946	-	5.038	194	824	621	-	0.432	-	-	-
令和6年1月	424	16.688	4.757	3.587	-	11.656	3.932	2.964	-	5.032	197	825	623	-	0.432	-	-	-
2月	413	16.701	4.778	3.615	-	11.669	3.954	2.982	-	5.032	197	824	633	-	0.431	-	-	-
3月	428	16.734	4.786	3.627	-	11.696	3.963	2.994	-	5.038	203	823	633	-	0.431	-	-	-

第2－3表　適用状況（組合管掌健康保険）

	保険者数	適用事業所数	加入者数計				被保険者数計				被扶養者数計					扶養率	任意継続被保険者数（再掲）		
				前期高齢者（再掲）				前期高齢者（再掲）				未就学児（再掲）	前期高齢者（再掲）					被保険者数	被扶養者数
					70歳以上（再掲）				70歳以上（再掲）					70歳以上（再掲）					
						現役並み所得者（再掲）				現役並み所得者（再掲）					現役並み所得者（再掲）				
			人	人	人	人	人	人	人	人	人	人	人	人	人	人	人	人	人
<組合管掌健康保険>																			
令和3年度平均	1,388	100,116	28,523,234	1,009,049	359,800	112,896	16,539,402	658,306	218,302	89,207	11,983,831	2,061,345	350,743	141,498	23,689	0.725	382,245	223,273	158,973
令和4年度平均	1,385	99,451	28,295,942	1,001,234	352,670	111,762	16,609,643	668,491	220,628	88,598	11,686,299	1,983,908	332,743	132,041	23,164	0.704	365,584	215,898	149,686
令和5年度平均	1,380	98,984	28,126,557	1,002,037	338,636	109,908	16,757,492	685,487	218,514	87,889	11,369,065	1,914,155	316,549	120,122	22,019	0.678	343,584	206,218	137,366
令和5年4月	1,380	99,150	28,276,047	981,536	342,745	110,735	16,830,602	663,622	218,231	88,183	11,445,445	1,791,408	317,914	124,514	22,552	0.680	333,203	198,690	134,513
5月	1,380	99,021	28,210,713	987,366	342,676	110,915	16,821,229	668,611	218,568	88,352	11,389,484	1,815,295	318,755	124,108	22,563	0.677	330,279	197,283	132,996
6月	1,381	98,987	28,197,498	990,777	342,132	110,547	16,819,210	672,121	218,731	88,213	11,378,288	1,838,560	318,656	123,401	22,334	0.677	331,109	197,904	133,205
7月	1,381	99,024	28,164,982	990,978	340,520	110,167	16,796,197	673,276	218,095	88,019	11,368,785	1,860,701	317,702	122,425	22,148	0.677	337,064	201,843	135,221
8月	1,381	98,999	28,136,804	995,083	340,051	110,269	16,770,867	677,560	218,476	88,211	11,365,937	1,883,400	317,523	121,575	22,058	0.678	340,365	204,057	136,308
9月	1,381	99,035	28,122,865	1,000,067	339,977	109,620	16,757,800	682,470	218,962	87,687	11,365,065	1,904,848	317,597	121,015	21,933	0.678	342,305	205,571	136,734
10月	1,380	99,027	28,101,948	1,000,124	338,114	109,211	16,744,778	684,160	218,254	87,390	11,357,170	1,927,432	315,964	119,860	21,821	0.678	345,356	207,621	137,735
11月	1,380	99,008	28,095,123	1,005,913	337,212	109,114	16,741,712	690,027	218,174	87,334	11,353,411	1,949,938	315,886	119,038	21,780	0.678	345,227	207,569	137,658
12月	1,380	98,952	28,086,673	1,011,917	337,249	109,449	16,734,544	696,013	218,803	87,654	11,352,129	1,969,648	315,904	118,446	21,795	0.678	346,795	208,585	138,210
令和6年1月	1,380	98,908	28,056,367	1,012,548	333,819	108,855	16,706,579	698,868	217,582	87,293	11,349,788	1,991,080	313,680	116,237	21,562	0.679	354,727	213,571	141,156
2月	1,380	98,844	28,039,291	1,021,430	334,850	109,932	16,687,559	706,860	219,031	88,089	11,351,732	2,010,585	314,570	115,819	21,843	0.680	356,821	215,096	141,725
3月	1,380	98,856	28,030,376	1,026,702	334,282	110,077	16,678,827	712,260	219,256	88,243	11,351,549	2,026,969	314,442	115,026	21,834	0.681	359,752	216,827	142,925
【短時間労働者（再掲）】																			
令和3年度平均	…	…	…	…	…	…	…	…	…	…	…	…	…	…	…	…	-	-	-
令和4年度平均	…	…	351,771	51,357	16,592	1,011	300,278	41,918	13,749	830	51,493	4,114	9,439	2,842	181	0.171	-	-	-
令和5年度平均	…	…	419,193	66,172	21,825	1,291	359,855	54,473	18,309	1,057	59,338	4,626	11,699	3,516	234	0.165	-	-	-
令和5年4月	…	…	397,700	61,301	20,228	1,151	341,169	50,383	16,931	929	56,531	3,858	10,918	3,297	222	0.166	-	-	-
5月	…	…	402,072	62,176	20,552	1,179	345,003	51,084	17,183	954	57,069	3,974	11,092	3,369	225	0.165	-	-	-
6月	…	…	405,838	63,367	20,948	1,229	348,110	52,074	17,530	997	57,728	4,168	11,293	3,418	232	0.166	-	-	-
7月	…	…	411,625	64,582	21,248	1,307	353,030	53,075	17,800	1,064	58,595	4,328	11,507	3,448	243	0.166	-	-	-
8月	…	…	416,001	65,623	21,694	1,301	356,953	53,958	18,181	1,064	59,048	4,441	11,665	3,513	237	0.165	-	-	-
9月	…	…	419,826	66,504	21,976	1,299	360,190	54,689	18,409	1,061	59,636	4,623	11,815	3,567	238	0.166	-	-	-
10月	…	…	424,022	67,119	22,085	1,300	364,028	55,257	18,506	1,066	59,994	4,758	11,862	3,579	234	0.165	-	-	-
11月	…	…	426,440	67,785	22,276	1,326	366,216	55,828	18,692	1,092	60,224	4,879	11,957	3,584	234	0.164	-	-	-
12月	…	…	428,802	68,454	22,590	1,348	368,240	56,402	18,965	1,111	60,562	4,962	12,052	3,625	237	0.164	-	-	-
令和6年1月	…	…	430,425	68,406	22,513	1,333	369,766	56,428	18,932	1,104	60,659	5,079	11,978	3,581	229	0.164	-	-	-
2月	…	…	432,101	69,114	22,791	1,352	371,201	57,023	19,181	1,115	60,900	5,196	12,091	3,610	237	0.164	-	-	-
3月	…	…	435,467	69,635	23,000	1,372	374,358	57,478	19,398	1,132	61,109	5,243	12,157	3,602	240	0.163	-	-	-
【特例退職被保険者（再掲）】																			
令和3年度平均	62	6,321	317,333	261,931	139,886	62,564	178,153	169,929	102,741	48,239	139,180	82	92,002	37,145	14,324	0.781	-	-	-
令和4年度平均	62	6,114	288,083	239,852	131,466	60,507	162,992	156,709	97,101	46,582	125,090	71	83,143	34,365	13,925	0.767	-	-	-
令和5年度平均	62	6,089	255,574	215,399	118,562	57,274	145,372	141,432	87,813	44,460	110,203	61	73,967	30,749	12,815	0.758	-	-	-
令和5年4月	62	6,119	268,164	225,070	124,498	59,987	151,978	147,305	92,057	46,549	116,186	58	77,765	32,441	13,438	0.764	-	-	-
5月	62	6,109	265,542	223,301	123,639	59,725	150,660	146,204	91,395	46,325	114,882	58	77,097	32,244	13,400	0.763	-	-	-
6月	62	6,108	263,978	221,974	122,776	59,443	149,834	145,435	90,803	46,145	114,144	60	76,539	31,973	13,298	0.762	-	-	-
7月	62	6,105	261,990	220,328	121,590	59,034	148,801	144,468	89,962	45,850	113,189	62	75,860	31,628	13,184	0.761	-	-	-
8月	62	6,099	259,342	218,325	120,354	58,631	147,381	143,241	89,095	45,563	111,961	63	75,084	31,259	13,068	0.760	-	-	-
9月	62	6,090	256,853	216,408	119,309	57,263	146,045	142,027	88,310	44,430	110,808	62	74,381	30,999	12,833	0.759	-	-	-
10月	62	6,097	254,626	214,568	118,166	56,641	144,876	140,946	87,523	43,976	109,750	62	73,622	30,643	12,665	0.758	-	-	-
11月	62	6,087	252,160	212,712	116,913	56,078	143,582	139,824	86,648	43,541	108,578	62	72,888	30,265	12,537	0.756	-	-	-
12月	62	6,063	250,187	211,285	116,107	55,855	142,635	139,041	86,082	43,370	107,552	63	72,244	30,025	12,485	0.754	-	-	-
令和6年1月	62	6,067	247,200	208,763	114,059	55,085	140,968	137,465	84,674	42,790	106,232	61	71,298	29,385	12,295	0.754	-	-	-
2月	62	6,050	244,648	206,981	113,241	54,949	139,556	136,266	84,041	42,625	105,092	63	70,715	29,200	12,324	0.753	-	-	-
3月	62	6,069	242,202	205,071	112,089	54,601	138,144	134,965	83,160	42,353	104,058	63	70,106	28,929	12,248	0.753	-	-	-

第２－４表　適用状況 （船員保険）

	船舶所有者数	加入者数計	前期高齢者（再掲）	70歳以上（再掲）	現役並み所得者（再掲）	被保険者数計	前期高齢者（再掲）	70歳以上（再掲）	現役並み所得者（再掲）
		人	人	人	人	人	人	人	人
<船員保険>									
令和3年度平均	5,617	114,308	12,875	5,837	2,435	57,798	7,910	3,758	1,974
令和4年度平均	5,603	112,019	12,119	5,755	2,496	57,502	7,635	3,869	2,060
令和5年度平均	5,581	110,103	11,499	5,665	2,643	57,475	7,373	3,985	2,220
令和5年4月	5,596	110,587	11,609	5,666	2,542	57,534	7,390	3,908	2,120
5月	5,598	110,211	11,582	5,687	2,573	57,473	7,377	3,945	2,147
6月	5,598	110,107	11,646	5,695	2,605	57,474	7,439	3,968	2,178
7月	5,584	109,790	11,589	5,679	2,569	57,284	7,408	3,969	2,147
8月	5,580	110,492	11,628	5,715	2,616	57,708	7,455	4,011	2,194
9月	5,574	110,910	11,650	5,747	2,689	57,975	7,475	4,038	2,252
10月	5,575	111,019	11,547	5,714	2,720	58,116	7,416	4,024	2,281
11月	5,576	110,541	11,482	5,665	2,707	57,859	7,375	3,992	2,270
12月	5,572	109,565	11,378	5,619	2,659	57,178	7,315	3,965	2,236
令和6年1月	5,575	109,473	11,293	5,580	2,662	57,038	7,263	3,960	2,247
2月	5,573	109,215	11,300	5,598	2,683	56,977	7,282	4,004	2,278
3月	5,575	109,326	11,285	5,614	2,694	57,080	7,285	4,030	2,288

	被扶養者数計	未就学児（再掲）	前期高齢者（再掲）	70歳以上（再掲）	現役並み所得者（再掲）	扶養率	疾病任意継続被保険者数（再掲）	被保険者数	被扶養者数
	人	人	人	人	人	人	人	人	人
<船員保険>									
令和3年度平均	56,510	8,572	4,965	2,079	461	0.978	4,523	2,391	2,132
令和4年度平均	54,517	8,345	4,484	1,885	436	0.948	3,965	2,124	1,841
令和5年度平均	52,628	8,114	4,126	1,680	423	0.916	3,582	1,950	1,632
令和5年4月	53,053	7,556	4,219	1,758	422	0.922	3,629	1,961	1,668
5月	52,738	7,632	4,205	1,742	426	0.918	3,866	2,046	1,820
6月	52,633	7,720	4,207	1,727	427	0.916	4,200	2,177	2,023
7月	52,506	7,820	4,181	1,710	422	0.917	4,263	2,187	2,076
8月	52,784	7,971	4,173	1,704	422	0.915	3,366	1,795	1,571
9月	52,935	8,101	4,175	1,709	437	0.913	2,774	1,561	1,213
10月	52,903	8,211	4,131	1,690	439	0.910	2,672	1,516	1,156
11月	52,682	8,299	4,107	1,673	437	0.911	2,891	1,662	1,229
12月	52,387	8,355	4,063	1,654	423	0.916	3,932	2,188	1,744
令和6年1月	52,435	8,479	4,030	1,620	415	0.919	4,106	2,261	1,845
2月	52,238	8,575	4,018	1,594	405	0.917	3,774	2,099	1,675
3月	52,246	8,645	4,000	1,584	406	0.915	3,514	1,951	1,563

第3表　標準報酬等級別被保険者数

等級	標準報酬月額（円）	健康保険計			全国健康保険協会管掌健康保険（一般被保険者）			組合管掌健康保険（特例退職を除く）			船員保険		
		計	男	女	計	男	女	計	男	女	計	男	女
		人	人	人	人	人	人	人	人	人	人	人	人
合計		41,752,391	25,329,806	16,422,585	25,211,708	14,662,643	10,549,065	16,540,683	10,667,163	5,873,520	57,080	55,894	1,186
第1級	58,000	185,519	125,801	59,718	183,260	124,457	58,803	2,259	1,344	915	225	224	1
第2級	68,000	22,737	13,398	9,339	21,877	13,048	8,829	860	350	510	39	39	0
第3級	78,000	70,341	35,725	34,616	68,041	34,944	33,097	2,300	781	1,519	61	58	3
第4級	88,000	76,186	34,931	41,255	67,155	32,320	34,835	9,031	2,611	6,420	92	84	8
第5級	98,000	262,877	145,868	117,009	240,730	139,171	101,559	22,147	6,697	15,450	312	301	11
第6級	104,000	84,580	26,535	58,045	60,862	20,599	40,263	23,718	5,936	17,782	76	72	4
第7級	110,000	140,523	44,133	96,390	103,211	34,628	68,583	37,312	9,505	27,807	101	99	2
第8級	118,000	232,970	75,764	157,206	174,954	61,695	113,259	58,016	14,069	43,947	87	84	3
第9級	126,000	246,902	68,185	178,717	173,538	50,716	122,822	73,364	17,469	55,895	68	65	3
第10級	134,000	318,107	88,098	230,009	227,767	66,751	161,016	90,340	21,347	68,993	102	99	3
第11級	142,000	384,144	103,102	281,042	275,246	77,609	197,637	108,898	25,493	83,405	134	129	5
第12級	150,000	693,014	234,578	458,436	539,614	198,008	341,606	153,400	36,570	116,830	429	410	19
第13級	160,000	812,415	236,686	575,729	605,976	187,250	418,726	206,439	49,436	157,003	481	470	11
第14級	170,000	954,448	290,276	664,172	708,308	226,282	482,026	246,140	63,994	182,146	665	662	3
第15級	180,000	1,144,321	384,087	760,234	857,330	301,676	555,654	286,991	82,411	204,580	531	503	28
第16級	190,000	1,194,865	401,956	792,909	870,636	303,183	567,453	324,229	98,773	225,456	298	277	21
第17級	200,000	2,234,285	888,827	1,345,458	1,681,484	700,632	980,852	552,801	188,195	364,606	1,663	1,592	71
第18級	220,000	2,808,543	1,171,257	1,637,286	1,993,208	851,213	1,141,995	815,335	320,044	495,291	1,074	1,009	65
第19級	240,000	2,885,252	1,359,408	1,525,844	1,988,137	960,043	1,028,094	897,115	399,365	497,750	1,343	1,271	72
第20級	260,000	3,032,192	1,614,414	1,417,778	2,073,980	1,136,909	937,071	958,212	477,505	480,707	2,075	1,965	110
第21級	280,000	2,666,122	1,538,637	1,127,485	1,718,429	1,021,696	696,733	947,693	516,941	430,752	1,672	1,553	119
第22級	300,000	2,714,419	1,726,989	987,430	1,796,663	1,183,631	613,032	917,756	543,358	374,398	2,841	2,711	130
第23級	320,000	2,145,702	1,436,828	708,874	1,278,803	887,922	390,881	866,899	548,906	317,993	2,087	2,002	85
第24級	340,000	1,892,648	1,336,852	555,796	1,081,068	791,858	289,210	811,580	544,994	266,586	2,198	2,135	63
第25級	360,000	1,803,621	1,328,772	474,849	1,029,480	783,427	246,053	774,141	545,345	228,796	2,662	2,609	53
第26級	380,000	1,844,593	1,410,631	433,962	951,505	752,231	199,274	893,088	658,400	234,688	3,018	2,958	60
第27級	410,000	1,969,762	1,556,341	413,421	1,007,440	810,492	196,948	962,322	745,849	216,473	3,966	3,915	51
第28級	440,000	1,513,998	1,237,907	276,091	680,195	565,818	114,377	833,803	672,089	161,714	4,842	4,800	42
第29級	470,000	1,173,598	983,796	189,802	451,650	384,906	66,744	721,948	598,890	123,058	3,332	3,307	25
第30級	500,000	1,104,985	927,786	177,199	479,280	397,079	82,201	625,705	530,707	94,998	3,262	3,237	25
第31級	530,000	769,798	667,679	102,119	238,736	208,052	30,684	531,062	459,627	71,435	2,667	2,653	14
第32級	560,000	647,068	564,942	82,126	202,463	175,105	27,358	444,605	389,837	54,768	2,454	2,441	13
第33級	590,000	584,969	508,712	76,257	212,698	179,784	32,914	372,271	328,928	43,343	2,054	2,041	13
第34級	620,000	406,260	360,481	45,779	102,757	90,135	12,622	303,503	270,346	33,157	1,623	1,618	5
第35級	650,000	356,319	315,763	40,556	101,969	87,922	14,047	254,350	227,841	26,509	1,425	1,422	3
第36級	680,000	277,604	247,913	29,691	61,798	54,147	7,651	215,806	193,766	22,040	1,150	1,147	3
第37級	710,000	320,998	281,214	39,784	121,011	101,593	19,418	199,987	179,621	20,366	1,081	1,071	10
第38級	750,000	245,771	218,197	27,574	71,777	61,977	9,800	173,994	156,220	17,774	925	923	2
第39級	790,000	225,988	196,110	29,878	94,142	78,108	16,034	131,846	118,002	13,844	639	638	1
第40級	830,000	170,855	151,461	19,394	56,179	48,626	7,553	114,676	102,835	11,841	467	466	1
第41級	880,000	150,689	132,089	18,600	56,635	48,128	8,507	94,054	83,961	10,093	437	434	3
第42級	930,000	104,108	91,566	12,542	32,284	27,871	4,413	71,824	63,695	8,129	274	269	5
第43級	980,000	145,740	122,467	23,273	88,066	71,779	16,287	57,674	50,688	6,986	314	311	3
第44級	1,030,000	73,885	64,647	9,238	26,181	22,504	3,677	47,704	42,143	5,561	205	202	3
第45級	1,090,000	74,241	64,462	9,779	32,278	27,444	4,834	41,963	37,018	4,945	186	184	2
第46級	1,150,000	50,548	44,028	6,520	18,289	15,659	2,630	32,259	28,369	3,890	148	148	0
第47級	1,210,000	65,613	56,296	9,317	37,152	31,261	5,891	28,461	25,035	3,426	147	146	1
第48級	1,270,000	42,653	37,191	5,462	18,589	16,033	2,556	24,064	21,158	2,906	122	120	2
第49級	1,330,000	47,654	41,195	6,459	26,535	22,600	3,935	21,119	18,595	2,524	119	117	2
第50級	1,390,000	377,961	335,825	42,136	222,342	193,721	28,621	155,619	142,104	13,515	907	903	4

※　令和5年度末現在

第4表　標準賃金日額等級別就労延人員

等級	標準賃金日額（円）	計
合計		57,483
第1級	3,000	151
第2級	4,400	109
第3級	5,750	825
第4級	7,250	3,845
第5級	8,750	4,026
第6級	10,750	4,861
第7級	13,250	6,935
第8級	15,750	6,852
第9級	18,250	14,334
第10級	21,250	9,468
第11級	24,750	6,077

※　令和5年度末現在

第5表　月別標準報酬月額（賃金日額）及び標準報酬総額

	標準報酬総額												賃金日額総額
	健康保険計			全国健康保険協会管掌健康保険（一般被保険者）			組合管掌健康保険			船員保険			全国健康保険協会管掌健康保険（法第3条第2項）
	計	男	女	計	男	女	計	男	女	計	男	女	
	千円	千円	千円	千円	千円	千円	千円	千円	千円	千円	千円	千円	
〈標準報酬月額〉													〈標準賃金日額〉
令和5年4月	13,964,933,348	9,722,894,241	4,242,039,107	7,548,271,172	5,002,291,164	2,545,980,008	6,416,662,176	4,720,603,077	1,696,059,099	25,368,516	24,993,304	375,212	令和5年4月　884,671,850
5月	13,967,400,770	9,720,440,764	4,246,960,006	7,554,219,870	5,004,180,616	2,550,039,254	6,413,180,900	4,716,260,148	1,696,920,752	25,326,578	24,947,858	378,720	5月　889,443,450
6月	13,970,145,404	9,716,914,786	4,253,230,618	7,558,832,212	5,004,741,436	2,554,090,776	6,411,313,192	4,712,173,350	1,699,139,842	25,250,998	24,867,802	383,196	6月　944,152,450
7月	14,047,733,126	9,769,567,674	4,278,165,452	7,585,022,716	5,020,672,366	2,564,350,350	6,462,710,410	4,748,895,308	1,713,815,102	25,106,918	24,716,216	390,702	7月　943,363,700
8月	14,091,137,774	9,799,228,992	4,291,908,782	7,603,656,088	5,031,751,432	2,571,904,656	6,487,481,686	4,767,477,560	1,720,004,126	25,528,858	25,138,088	390,770	8月　887,314,850
9月	14,294,709,576	9,930,828,233	4,363,881,343	7,732,475,292	5,111,858,522	2,620,616,770	6,562,234,284	4,818,969,711	1,743,264,573	26,319,238	25,929,338	389,900	9月　930,932,900
10月	14,308,170,384	9,937,150,888	4,371,019,496	7,738,379,198	5,114,266,464	2,624,112,734	6,569,791,186	4,822,884,424	1,746,906,762	26,590,494	26,186,934	403,560	10月　950,244,150
11月	14,312,391,718	9,936,605,922	4,375,785,796	7,743,390,248	5,115,644,132	2,627,746,116	6,569,001,470	4,820,961,790	1,748,039,680	26,508,220	26,116,842	391,378	11月　931,164,300
12月	14,313,529,428	9,933,778,791	4,379,750,637	7,746,448,710	5,115,466,232	2,630,982,478	6,567,080,718	4,818,312,559	1,748,768,159	26,038,472	25,647,774	390,698	12月　969,715,150
令和6年1月	14,303,002,514	9,924,487,003	4,378,515,511	7,738,700,744	5,109,372,024	2,629,328,720	6,564,301,770	4,815,114,979	1,749,186,791	25,937,670	25,551,870	385,800	令和6年1月　829,345,500
2月	14,302,537,894	9,919,706,116	4,382,831,778	7,742,111,188	5,109,382,436	2,632,728,752	6,560,426,706	4,810,323,680	1,750,103,026	25,974,778	25,585,916	388,862	2月　889,877,050
3月	14,295,008,494	9,910,314,965	4,384,693,529	7,739,763,222	5,105,621,434	2,634,141,788	6,555,245,272	4,804,693,531	1,750,551,741	26,112,096	25,725,402	386,694	3月　934,039,850
〈令和5年度計〉													〈令和5年度計〉
標準報酬月額	170,170,700,430	118,221,918,375	51,948,782,055	92,031,270,660	60,845,248,258	31,186,022,402	78,139,429,770	57,376,670,117	20,762,759,653	310,062,836	305,407,344	4,655,492	標準賃金日額　10,984,265,200
標準賞与額	31,872,794,740	23,647,813,751	8,224,980,989	11,713,748,045	7,802,014,180	3,911,733,865	20,159,046,695	15,845,799,571	4,313,247,124	42,237,470	41,426,098	811,372	標準賞与額　17,101,000
標準報酬総額	202,043,495,170	141,869,732,126	60,173,763,044	103,745,018,705	68,647,262,438	35,097,756,267	98,298,476,465	73,222,469,688	25,076,006,777	352,300,306	346,833,442	5,466,864	標準報酬総額　11,001,366,200
【短時間労働者（再掲）】													
標準報酬月額	1,389,590,974	398,267,102	991,323,872	721,979,742	210,990,854	510,988,888	667,611,232	187,276,248	480,334,984	・	・	・	
標準賞与額	37,882,239	12,798,303	25,083,936	18,430,004	4,956,416	13,473,588	19,452,235	7,841,887	11,610,348	・	・	・	
標準報酬総額	1,427,473,213	411,065,405	1,016,407,808	740,409,746	215,947,270	524,462,476	687,063,467	195,118,135	491,945,332	・	・	・	

	被保険者1人当たり												被保険者1人当たり
	健康保険計			全国健康保険協会管掌健康保険（一般被保険者）			組合管掌健康保険			船員保険			全国健康保険協会管掌健康保険（法第3条第2項）
	計	男	女	計	男	女	計	男	女	計	男	女	
	円	円	円	円	円	円	円	円	円	円	円	円	
〈標準報酬月額〉													〈標準賃金日額〉
令和5年4月	333,177	379,893	259,918	300,921	341,273	244,193	381,250	431,657	287,731	440,931	443,789	308,563	令和5年4月　15,828
5月	333,003	379,771	259,780	300,694	341,078	244,001	381,255	431,740	287,741	440,669	443,415	312,992	5月　15,782
6月	332,817	379,581	259,718	300,476	340,853	243,869	381,190	431,674	287,835	439,346	442,000	316,168	6月　15,778
7月	334,677	381,819	261,070	301,259	341,742	244,541	384,772	435,858	290,444	438,288	440,849	320,510	7月　16,264
8月	335,931	383,318	261,985	302,025	342,620	245,189	386,830	438,263	291,884	442,380	445,024	320,041	8月　16,231
9月	340,801	388,656	266,209	307,007	348,107	249,538	391,593	443,450	295,930	453,976	456,728	324,106	9月　16,143
10月	341,035	389,029	266,337	306,953	348,120	249,459	392,349	444,408	296,468	457,542	460,413	325,714	10月　16,041
11月	340,954	388,988	266,285	306,842	348,031	249,384	392,373	444,495	296,490	458,152	460,964	325,606	11月　16,322
12月	340,869	388,953	266,223	306,709	347,912	249,303	392,427	444,639	296,498	455,393	458,176	325,582	12月　16,270
令和6年1月	341,138	389,279	266,450	306,839	348,102	249,392	392,917	445,155	296,983	454,744	457,484	325,570	令和6年1月　15,768
2月	341,328	389,428	266,756	307,043	348,285	249,667	393,133	445,302	297,375	455,882	458,660	325,953	2月　16,070
3月	341,247	389,333	266,775	306,991	348,206	249,704	393,028	445,210	297,366	457,465	460,253	326,049	3月　16,249
〈令和5年度計〉													〈令和5年度計〉
標準報酬月額	338,081	385,664	263,965	304,484	345,361	247,362	388,580	440,132	293,560	449,564	452,315	321,379	標準賃金日額　16,064
標準賞与額	770,255	942,867	504,637	469,044	537,454	374,077	1,228,768	1,499,964	738,345	760,702	762,507	678,688	標準賞与額　1,473
標準報酬総額	4,816,839	5,553,701	3,669,095	4,118,868	4,675,752	3,340,669	5,865,942	6,740,208	4,254,526	6,129,662	6,164,010	4,528,674	標準報酬総額　947,747
【短時間労働者（再掲）】													
標準報酬月額	148,387	156,373	145,404	143,069	148,481	140,948	154,602	166,334	150,464	・	・	・	
標準賞与額	48,543	60,301	44,151	43,826	41,856	44,598	54,056	83,580	43,643	・	・	・	
標準報酬総額	1,829,187	1,936,778	1,788,994	1,760,653	1,823,625	1,735,971	1,909,277	2,079,589	1,849,210	・	・	・	

※1　被保険者1人当たり標準賞与額は任意継続被保険者及び特例退職者を除いて算出。
※2　任意継続及び特例退職の令和5年度の被保険者1人当たり標準報酬月額は以下のとおり。

協会	任意継続	232,107 円
組合	任意継続	311,916 円
	特例退職	295,808 円

第6表　1人当たり標準報酬総額の分布

	1人当たり標準報酬総額階級	被保険者1人当たり		加入者1人当たり	
		組合数	標準報酬総額（万円）	組合数	標準報酬総額（万円）
組合管掌健康保険	万円以上　万円未満				
	～ 150	0	0	0	0
	150 ～ 200	0	0	0	0
	200 ～ 250	0	0	15	246
	250 ～ 300	1	299	283	277
	300 ～ 350	23	327	525	327
	350 ～ 400	47	378	330	370
	400 ～ 450	77	432	119	418
	450 ～ 500	149	479	56	468
	500 ～ 550	206	522	23	522
	550 ～ 600	231	572	17	571
	600 ～ 650	196	620	7	612
	650 ～ 700	139	673	2	662
	700 ～ 750	113	723	1	740
	750 ～ 800	62	769	0	0
	800 ～ 850	40	820	1	816
	850 ～ 900	23	872	0	0
	900 ～ 950	17	931	0	0
	950 ～ 1,000	17	981	0	0
	1,000 ～ 1,050	12	1,023	0	0
	1,050 ～ 1,100	8	1,066	0	0
	1,100 ～ 1,150	5	1,125	0	0
	1,150 ～ 1,200	2	1,189	0	0
	1,200 ～ 1,250	1	1,233	0	0
	1,250 ～ 1,300	5	1,269	0	0
	1,300 ～ 1,350	1	1,332	0	0
	1,350 ～ 1,400	2	1,372	0	0
	1,400 ～ 1,450	1	1,418	0	0
	1,450 ～ 1,500	1	1,456	0	0
	1,500 ～	0	0	0	0
	合計（平均）	1,379	587	1,379	349
	最大値	…	1,456	…	816
	最小値	…	299	…	218
全国健康保険協会管掌健康保険（一般被保険者）		…	412	…	262
船員保険		…	613	…	320

※ 令和5年度中に加入、脱退のなかった健康保険組合を対象としている。

第７－１表　月別給付状況（医療給付）－件数 【加入者計】

		現物給付											現金給付											
		診療費				薬剤支給	入院時食事・生活療養（標準負担額控除後）		訪問看護療養費	下宿後の療養補償等		入院時食事・生活療養費	療養費	移送費	高額療養費			世帯合算高額療養費	外来年間合算	高額介護合算療養費	付加給付
			入院	入院外	歯科			一般診療	歯科診療							入院	その他				
	件	件	件	件	件	件	件	件	件	件	件	件	件	件	件	件	件	件	件	件	件
<健康保険計>																					
令和3年度計	797,641,204	536,496,168	5,902,622	411,406,878	119,186,668	260,410,380	5,220,818	5,122,925	97,893	734,656	-	27,317,662	1,962	23,893,655	377	667,528	358,787	308,741	972,381	---	172	1,781,587
令和4年度計	843,249,710	562,259,610	5,712,885	436,165,674	120,381,051	280,157,498	5,066,228	4,964,874	101,354	832,602	-	27,069,013	1,904	23,588,735	390	651,861	289,185	362,676	931,838	4,023	128	1,890,134
令和5年度計	894,293,303	586,805,868	5,811,783	457,581,410	123,412,675	306,539,862	5,213,389	5,101,518	111,871	947,573	-	27,438,315	2,142	23,662,331	376	652,450	240,521	411,929	1,077,960	3,625	177	2,039,254
令和5年4月	69,612,672	45,975,795	465,246	35,439,466	10,071,083	23,564,680	415,900	407,113	8,787	72,197	-	2,190,456	175	1,895,608	29	53,849	21,943	31,906	85,646	197	7	154,945
5月	72,105,689	47,537,419	484,741	37,120,085	9,932,593	24,493,844	432,335	424,454	7,881	74,426	-	2,224,060	167	1,922,719	30	54,058	21,313	32,745	83,755	85	11	163,235
6月	74,742,495	49,392,793	502,612	38,384,321	10,505,860	25,274,290	449,611	440,792	8,819	75,412	-	2,254,864	195	1,932,602	30	56,497	21,707	34,790	89,120	147	23	176,250
7月	75,760,718	49,982,607	509,182	38,813,390	10,660,035	25,702,007	454,580	445,321	9,259	76,104	-	2,249,714	197	1,953,847	35	52,005	19,839	32,166	79,998	64	23	163,545
8月	71,136,798	47,084,036	514,962	36,557,803	10,011,209	23,976,138	463,681	452,657	11,024	76,622	-	2,316,084	159	2,009,096	28	53,585	20,088	33,497	86,146	25	20	167,025
9月	73,096,718	48,124,845	476,842	37,531,581	10,116,422	24,893,902	427,284	417,646	9,638	77,971	-	2,305,442	165	1,997,889	28	53,167	19,028	34,139	80,945	66	22	173,160
10月	75,313,743	49,351,659	486,651	38,526,014	10,338,994	25,882,801	436,360	426,987	9,373	79,283	-	2,279,189	171	1,967,973	30	53,428	19,195	34,233	84,797	295	13	172,482
11月	73,947,809	48,365,086	480,207	37,878,700	10,006,119	25,501,586	431,520	422,498	9,022	81,128	-	2,305,210	168	1,988,400	33	54,242	19,740	34,502	88,440	448	12	173,464
12月	79,814,496	51,916,866	475,171	40,700,604	10,741,091	27,816,525	426,746	417,907	8,839	81,105	-	2,451,765	208	2,130,727	29	54,584	19,475	35,109	93,072	476	15	172,654
令和6年1月	73,870,719	48,232,446	458,502	37,857,176	9,916,768	25,553,537	409,729	401,230	8,499	84,766	-	2,176,932	168	1,851,654	35	54,630	19,860	35,770	95,974	409	12	174,050
2月	75,096,911	48,801,747	470,371	38,341,386	9,989,990	26,211,569	424,523	414,816	9,707	83,595	-	2,272,148	165	1,938,737	36	55,771	19,759	36,012	103,671	936	9	172,823
3月	79,794,486	52,040,569	487,236	40,430,882	11,122,451	27,668,983	441,120	430,097	11,023	84,934	-	2,412,451	204	2,073,076	33	56,634	19,574	37,060	106,396	477	10	175,621
<全国健康保険協会管掌健康保険>																					
【一般被保険者】																					
令和3年度計	471,899,618	316,986,081	3,748,380	244,225,667	69,012,034	154,471,989	3,338,205	3,281,630	56,575	441,548	-	16,794,069	1,486	15,894,390	112	211,395	166,751	44,644	686,569	---	117	-
令和4年度計	495,297,205	330,084,876	3,610,082	257,117,020	69,357,774	164,717,610	3,222,594	3,164,412	58,182	494,719	-	16,536,251	1,351	15,708,147	156	176,572	127,071	49,501	649,444	486	95	-
令和5年度計	519,312,700	340,913,349	3,657,052	266,529,868	70,786,429	177,777,719	3,298,760	3,234,590	64,170	561,634	-	16,709,657	1,583	15,746,363	137	173,016	112,546	60,470	787,897	519	142	-
令和5年4月	40,597,603	26,811,364	293,785	20,740,192	5,777,387	13,743,453	264,122	259,042	5,080	42,786	-	1,334,602	137	1,255,218	10	15,664	10,482	5,182	63,512	54	7	-
5月	41,957,647	27,668,308	304,303	21,646,519	5,717,486	14,244,947	273,147	268,543	4,604	44,392	-	1,365,074	134	1,289,467	9	14,610	9,702	4,908	60,789	45	10	-
6月	43,397,677	28,703,613	315,483	22,337,111	6,051,019	14,649,329	284,351	279,176	5,175	44,735	-	1,368,523	143	1,289,545	7	14,858	9,776	5,082	63,928	23	19	-
7月	43,793,765	28,915,839	319,969	22,511,465	6,084,405	14,832,690	287,449	282,057	5,392	45,236	-	1,373,399	146	1,303,336	10	13,293	8,747	4,546	56,657	36	19	-
8月	41,435,776	27,413,999	322,274	21,351,265	5,740,460	13,976,374	291,345	285,159	6,186	45,403	-	1,429,548	119	1,353,750	10	13,620	8,955	4,665	62,021	12	16	-
9月	42,499,785	27,994,884	301,189	21,885,699	5,807,996	14,458,622	271,503	265,992	5,511	46,283	-	1,396,044	119	1,326,971	11	12,715	8,216	4,499	56,198	12	18	-
10月	43,828,035	28,741,021	306,401	22,486,752	5,947,868	15,040,027	276,583	271,164	5,419	46,987	-	1,372,717	121	1,298,931	12	13,075	8,500	4,575	60,532	35	11	-
11月	43,096,416	28,206,163	302,560	22,140,183	5,763,420	14,842,308	273,504	268,229	5,275	47,945	-	1,391,089	129	1,313,227	14	14,058	9,220	4,838	63,596	59	6	-
12月	46,199,101	30,069,295	297,616	23,636,971	6,134,702	16,081,800	268,676	263,628	5,048	48,006	-	1,538,169	143	1,454,162	15	14,772	9,518	5,254	63,973	91	13	-
令和6年1月	43,021,172	28,098,271	289,495	22,121,580	5,687,196	14,872,725	260,093	255,271	4,822	50,176	-	1,271,787	122	1,186,033	15	14,482	9,218	5,264	71,096	30	9	-
2月	43,538,949	28,338,023	296,554	22,295,962	5,745,507	15,151,447	268,653	263,222	5,431	49,479	-	1,373,217	132	1,277,810	13	15,958	10,142	5,816	79,233	66	5	-
3月	45,946,772	30,012,569	307,423	23,376,163	6,328,983	15,883,997	279,334	273,107	6,227	50,206	-	1,495,488	138	1,398,011	11	15,911	10,070	5,841	81,352	56	9	-
【法第3条第2項被保険者】																					
令和3年度計	42,711	27,853	340	21,647	5,866	14,831	301	300	1	27	-	2,993	0	2,962	0	11	10	1	20	---	0	-
令和4年度計	42,634	27,475	300	21,611	5,564	15,137	272	270	2	22	-	3,187	0	3,158	0	13	11	2	16	0	0	-
令和5年度計	44,104	28,028	343	22,050	5,633	16,041	314	305	9	37	-	2,972	0	2,938	0	16	12	4	18	0	0	-
令和5年4月	3,513	2,249	23	1,776	449	1,264	19	19	0	1	-	277	0	277	0	0	0	0	0	0	0	-
5月	3,562	2,274	26	1,766	482	1,296	24	24	0	2	-	299	0	295	0	0	0	0	4	0	0	-
6月	3,726	2,375	28	1,877	470	1,347	24	24	0	4	-	229	0	224	0	1	1	0	4	0	0	-
7月	3,635	2,326	29	1,822	475	1,305	27	26	1	4	-	223	0	215	0	4	4	0	4	0	0	-
8月	3,587	2,271	23	1,779	469	1,313	20	19	1	3	-	232	0	232	0	0	0	0	0	0	0	-
9月	3,687	2,333	21	1,853	459	1,351	18	17	1	3	-	229	0	226	0	1	1	0	2	0	0	-
10月	3,753	2,397	33	1,872	492	1,353	31	29	2	3	-	230	0	230	0	0	0	0	0	0	0	-
11月	3,692	2,332	34	1,821	477	1,353	28	28	0	7	-	253	0	253	0	0	0	0	0	0	0	-
12月	3,881	2,453	38	1,937	478	1,425	35	34	1	3	-	282	0	282	0	0	0	0	0	0	0	-
令和6年1月	3,670	2,325	22	1,859	444	1,344	23	21	2	1	-	201	0	197	0	2	2	0	2	0	0	-
2月	3,656	2,311	35	1,811	465	1,342	34	34	0	3	-	229	0	220	0	8	4	4	1	0	0	-
3月	3,742	2,381	31	1,877	473	1,358	31	30	1	3	-	288	0	287	0	0	0	0	1	0	0	-
<組合管掌健康保険>																					
令和3年度計	325,698,875	219,482,234	2,153,902	167,159,564	50,168,768	105,923,560	1,882,312	1,840,995	41,317	293,081	-	10,520,600	476	7,996,303	265	456,122	192,026	264,096	285,792	---	55	1,781,587
令和4年度計	347,909,871	232,147,269	2,102,503	179,027,043	51,017,717	115,424,751	1,843,362	1,800,192	43,170	337,861	-	10,529,575	553	7,877,430	234	475,276	162,103	313,173	282,278	3,537	33	1,890,134
令和5年度計	374,936,497	245,804,493	2,154,388	191,029,492	52,620,613	128,746,102	1,914,315	1,866,623	47,692	385,902	-	10,725,686	559	7,913,030	239	479,418	127,963	351,455	290,045	3,106	35	2,039,254
令和5年4月	29,011,556	19,162,183	171,438	14,697,498	4,293,247	9,819,963	151,759	148,052	3,707	29,410	-	855,577	38	640,113	19	38,185	11,461	26,724	22,134	143	0	154,945
5月	30,144,480	19,866,837	180,412	15,471,800	4,214,625	10,247,611	159,164	155,887	3,277	30,032	-	858,687	33	632,957	21	39,448	11,611	27,837	22,952	40	1	163,235
6月	31,341,092	20,686,805	187,101	16,045,333	4,454,371	10,623,614	165,236	161,592	3,644	30,673	-	886,112	52	642,833	23	41,638	11,930	29,708	25,188	124	4	176,250
7月	31,963,318	21,064,442	189,184	16,300,103	4,575,155	10,868,012	167,104	163,238	3,866	30,864	-	876,092	51	650,394	25	38,708	11,088	27,620	23,337	28	4	163,545
8月	29,697,433	19,667,766	192,665	15,204,761	4,270,340	9,998,451	172,316	167,479	4,837	31,216	-	886,304	40	655,114	18	39,965	11,133	28,832	24,125	13	4	167,025
9月	30,593,242	20,127,628	175,632	15,644,029	4,307,867	10,433,929	155,763	151,637	4,126	31,685	-	909,169	46	670,692	17	40,451	10,811	29,640	24,745	54	4	173,160
10月	31,481,955	20,608,241	180,217	16,037,390	4,390,634	10,841,421	159,746	155,794	3,952	32,293	-	906,242	50	668,812	18	40,353	10,695	29,658	24,265	260	2	172,482
11月	30,847,692	20,156,591	177,673	15,736,696	4,242,222	10,657,925	157,968	154,241	3,747	33,176	-	913,868	39	674,923	19	40,184	10,520	29,664	24,844	389	6	173,464
12月	33,611,514	21,845,118	177,517	17,061,680	4,605,911	11,733,300	158,035	154,245	3,790	33,096	-	913,314	65	676,283	14	39,812	9,957	29,855	24,099	385	2	172,654
令和6年1月	30,845,937	20,131,850	168,985	15,733,737	4,229,128	10,679,468	149,613	145,938	3,675	34,619	-	904,944	46	665,424	20	40,146	9,640	30,506	24,876	379	3	174,050
2月	31,554,206	20,461,413	173,782	16,043,813	4,244,018	11,058,780	155,836	151,560	4,276	34,113	-	898,702	33	660,707	23	39,805	9,613	30,192	24,437	870	4	172,823
3月	33,843,972	22,025,619	179,782	17,052,842	4,792,995	11,783,628	161,755	156,960	4,795	34,725	-	916,675	66	674,778	22	40,723	9,504	31,219	25,043	421	1	175,621
【特例退職被保険者（再掲）】																					
令和3年度計	6,989,565	4,577,249	68,008	3,604,195	905,046	2,400,828	64,586	64,234	352	11,488	-	268,543	21	85,094	6	18,944	6,387	12,557	68,149	---	28	96,301
令和4年度計	6,632,731	4,344,823	64,225	3,407,468	873,130	2,276,749	61,137	60,771	366	11,159	-	260,311	11	81,471	5	17,479	5,077	12,402	66,363	1,679	18	93,285
令和5年度計	6,077,086	3,965,297	58,990	3,106,648	799,659	2,101,284	56,370	56,050	320	10,505	-	239,859	14	74,599	10	15,190	3,736	11,454	61,119	1,346	21	87,560
令和5年4月	524,925	342,340	5,084	268,266	69,990	180,694	4,875	4,841	34	901	-	20,212	4	6,497	0	1,368	375	993	5,029	88	0	7,226
5月	516,954	337,927	5,074	264,353	68,460	178,125	4,834	4,816	18	902	-	20,318	1	6,321	1	1,351	365	986	5,117	4	0	7,523
6月	526,490	345,319	5,242	269,072	71,005	180,284	5,022	4,990	32	887	-	21,127	0	6,253	1	1,393	388	1,005	5,646	62	3	7,769
7月	514,348	335,546	5,133	263,637	66,776	177,990	4,899	4,874	25	843	-	20,063	1	6,277	1	1,269	337	932	5,146	10	2	7,357
8月	498,342	323,051	5,015	255,624	62,412	174,422	4,808	4,788	20	869	-	20,201	0	6,445	1	1,282	317	965	5,156	1	3	7,313
9月	503,781	329,290	4,726	258,070	66,494	173,633	4,519	4,494	25	858	-	20,399	7	6,389	1	1,224	318	906	5,247	1	1	7,529
10月	514,878	337,309	4,842	263,938	68,529	176,694	4,625	4,602	23	875	-	19,856	1	6,226	0	1,322	320	1,002	4,984	37	1	7,285
11月	495,141	323,886	4,878	253,900	65,108	170,386	4,676	4,651	25	869	-	19,577	0	6,266	2	1,197	299	898	4,946	97	5	7,064
12月	515,147	334,901	4,701	261,813	68,387	179,384	4,485	4,457	28	892	-	19,388	0	6,223	0	1,231	281	950	4,793	91	0	7,050
令和6年1月	487,092	316,617	4,648	248,534	63,435	169,562	4,411	4,377	34	913	-	19,846	0	6,005	0	1,221	254	967	5,169	203	3	7,245
2月	480,998	312,911	4,786	245,319	62,806	167,195	4,575	4,543	32	892	-	19,616	0	5,829	0	1,223	270	953	4,864	586	3	7,111
3月	488,989	325,200	4,861	254,062	66,257	172,955	4,641	4,617	24	834	-	19,256	0	5,868	3	1,109	212	897	5,022	166	0	7,088
<船員保険>																					
令和3年度計	1,215,250	805,453	12,704	625,065	167,684	408,707	11,051	10,917	134	1,090	19,564	33,206	0	30,799	14	926	350	576	1,467	---	0	-
令和4年度計	1,255,992	826,936	12,117	649,708	165,111	427,877	10,414	10,261	153	1,179	19,904	31,249	1	29,140	16	910	217	693	1,181	1	0	-
令和5年度計	1,302,342	846,367	11,730	667,534	167,103	454,766	10,306	10,135	171	1,209	22,402	32,578	0	30,233	18	881	165	716	1,446	0	0	-
令和5年4月	102,190	66,944	983	52,091	13,770	35,252	879	864	15	94	1,599	2,455	0	2,288	3	63	13	50	101	0	0	-
5月	107,227	69,833	1,041	55,351	13,541	37,202	899	886	13	92	1,848	2,567	0	2,420	2	63	15	48	82	0	0	-
6月	108,944	71,864	1,028	56,489	14,347	37,974	902	888	14	106	1,847	2,674	0	2,526	2	64	18	46	82	0	0	-
7月	109,247	71,314	1,000	56,126	14,188	37,835	878	868	10	98	1,991	2,959	0	2,777	0	77	22	55	105	0	0	-
8月	104,097	68,876	1,014	53,790	14,075	36,033	891	874	17	85	1,893	2,659	0	2,502	1	81	20	61	75	0	0	-
9月	105,548	68,750	947	54,336	13,467	36,698	813	802	11	100	1,858	2,731	0	2,508	0	99	21	78	124	0	0	-
10月	110,268	71,318	944	56,565	13,808	38,852	831	819	12	98	1,857	2,905	0	2,750	5	66	10	56	84	0	0	-
11月	109,420	70,664	929	56,158	13,577	38,646	825	813	12	110	1,776	2,544	0	2,381	0	61	6	55	102	0	0	-
12月	114,936	74,354	952	58,876	14,526	40,482	844	823	21	100	1,956	2,682	0	2,428	1	84	8	76	169	0	0	-
令和6年1月	107,663	69,511	936	55,303	13,272	38,029	825	811	14	123	1,973	2,864	0	2,653	2	68	10	58	141	0	0	-
2月	107,750	69,543	921	54,975	13,647	38,106	808	791	17	101	1,908	2,619	0	2,404	2	62	11	51	151	0	0	-
3月	113,152	73,393	1,035	57,474	14,884	39,657	911	896	15	102	1,897	2,919	0	2,596	0	93	11	82	230	0	0	-

※1　健康保険計とは、全国健康保険協会管掌健康保険、法第3条第2項被保険者、組合管掌健康保険の合計である。以下、第15表まで同じ。
※2　現物給付は診療月、現金給付は支給決定月における数値である。
※3　入院時食事・生活療養費（差額支給分除く）の件数は診療費の再掲であり、件数の合計には含まれていない。
※4　法第3条第2項被保険者の特別療養費は療養費に含まれている。
※5　加入者計の付加給付には、合算高額療養費付加金が含まれているため、加入者区分別の数値の合計とは一致しない。
※6　令和3年度までは、高額療養費の外来年間合算支給分は世帯合算高額療養費に含まれている。
※7　協会（一般）は令和4年度まで、ほかは令和3年度までは、70歳以上現役並み所得者に係る外来のみでの多数該当の支給分は高額療養費（入院）に含まれている。
※8　船員保険の現物給付計には、下宿後の療養補償等は含まれていない。

第7－2表　月別給付状況（医療給付）－件数 【被保険者70歳未満】

	現物給付										現金給付							
		診療費				薬剤支給	入院時食事・生活療養費（現金給付分除く）			訪問看護療養費		入院時食事・生活療養費	療養費	移送費	高額療養費			付加給付
			入院	入院外	歯科			一般診療	歯科診療							入院	その他	
	件	件	件	件	件	件	件	件	件	件	件	件	件	件	件	件	件	件
<健康保険計>																		
令和3年度計	439,054,422	297,900,755	3,126,244	226,140,014	68,634,497	141,025,454	2,814,775	2,760,729	54,046	128,213	17,730,529	1,045	16,180,410	195	428,968	225,309	203,659	1,119,911
令和4年度計	464,468,500	313,005,903	3,027,109	239,880,980	70,097,814	151,307,045	2,722,739	2,666,322	56,417	155,552	17,761,596	1,105	16,129,577	197	428,175	182,485	245,690	1,202,542
令和5年度計	489,891,687	325,780,769	3,088,438	249,707,037	72,985,294	163,935,401	2,812,407	2,748,830	63,577	175,517	18,008,949	1,173	16,243,902	165	436,969	147,530	289,439	1,326,740
令和5年4月	38,499,418	25,729,713	250,133	19,504,650	5,974,930	12,756,389	226,801	221,549	5,252	13,316	1,439,494	91	1,303,267	15	35,984	13,878	22,106	100,137
5月	39,160,053	26,137,993	255,016	19,936,635	5,946,342	13,008,486	231,764	226,666	5,098	13,574	1,461,943	89	1,321,048	16	36,031	13,296	22,735	104,759
6月	40,186,091	26,927,465	262,454	20,476,814	6,188,197	13,244,918	239,685	233,690	5,995	13,708	1,475,093	110	1,324,232	14	37,851	13,502	24,349	112,886
7月	41,386,880	27,627,685	264,065	21,144,403	6,219,217	13,745,234	240,149	234,743	5,406	13,961	1,476,720	108	1,335,580	17	34,860	12,381	22,479	106,155
8月	39,960,464	26,554,174	267,263	20,562,066	5,724,845	13,391,918	242,775	238,252	4,523	14,372	1,517,599	77	1,373,917	13	35,584	12,206	23,378	108,008
9月	40,338,460	26,946,967	254,760	20,642,562	6,049,645	13,377,234	232,076	226,498	5,578	14,259	1,513,414	82	1,365,429	10	35,470	11,556	23,914	112,423
10月	40,484,614	27,042,693	261,024	20,602,457	6,179,212	13,427,270	238,155	232,270	5,885	14,651	1,498,447	101	1,350,273	17	35,729	11,736	23,993	112,327
11月	39,900,783	26,593,109	258,544	20,339,195	5,995,370	13,292,720	236,219	230,516	5,703	14,954	1,512,949	89	1,364,126	11	36,148	11,820	24,328	112,575
12月	43,571,986	28,756,970	254,747	22,192,168	6,310,055	14,799,810	231,407	226,573	4,834	15,206	1,615,183	115	1,465,237	9	36,550	11,882	24,668	113,272
令和6年1月	41,654,115	27,501,073	246,934	21,305,723	5,948,416	14,137,040	224,426	219,379	5,047	16,002	1,421,766	100	1,270,752	15	36,769	11,363	25,406	114,130
2月	41,209,262	27,226,845	255,846	20,966,785	6,004,214	13,966,866	233,843	228,505	5,338	15,551	1,486,414	93	1,335,237	13	37,381	11,842	25,539	113,690
3月	43,539,561	28,736,082	257,652	22,033,579	6,444,851	14,787,516	235,107	230,189	4,918	15,963	1,589,927	118	1,434,804	15	38,612	12,068	26,544	116,378
<全国健康保険協会管掌健康保険>																		
【一般被保険者】																		
令和3年度計	266,560,284	180,511,079	1,991,611	137,687,067	40,832,401	85,970,198	1,798,402	1,766,693	31,709	79,007	11,175,451	787	11,045,771	47	128,846	100,173	28,673	・
令和4年度計	279,512,441	188,127,384	1,916,589	144,799,001	41,411,794	91,292,841	1,728,764	1,696,037	32,727	92,216	11,120,222	789	11,009,569	62	109,802	76,324	33,478	・
令和5年度計	291,092,471	193,479,043	1,948,972	148,713,823	42,816,248	97,508,234	1,778,547	1,741,841	36,706	105,194	11,182,806	823	11,071,881	48	110,054	66,396	43,658	・
令和5年4月	22,984,668	15,347,072	157,862	11,681,005	3,508,205	7,629,656	143,504	140,443	3,061	7,940	894,261	73	884,185	3	10,000	6,325	3,675	・
5月	23,333,849	15,565,202	160,522	11,908,178	3,496,502	7,760,463	146,202	143,259	2,943	8,184	914,501	68	905,116	6	9,311	5,829	3,482	・
6月	23,955,019	16,042,126	165,947	12,231,066	3,645,113	7,904,695	152,057	148,585	3,472	8,198	913,620	71	904,134	3	9,412	5,820	3,592	・
7月	24,470,866	16,329,205	167,577	12,532,477	3,629,151	8,133,323	152,846	149,725	3,121	8,338	919,839	73	911,355	3	8,408	5,222	3,186	・
8月	23,738,764	15,761,146	168,379	12,232,760	3,360,007	7,968,964	153,194	150,544	2,650	8,654	955,478	60	946,842	3	8,573	5,244	3,329	・
9月	23,943,385	15,983,250	160,877	12,275,307	3,547,066	7,951,618	146,907	143,698	3,209	8,517	938,796	55	930,653	4	8,084	4,818	3,266	・
10月	24,146,054	16,113,801	164,310	12,313,009	3,636,482	8,023,474	150,407	147,007	3,400	8,779	922,974	66	914,653	6	8,249	4,973	3,276	・
11月	23,814,787	15,856,361	162,858	12,163,942	3,529,561	7,949,531	149,093	145,744	3,349	8,895	931,975	60	923,269	3	8,643	5,211	3,432	・
12月	25,814,097	17,025,300	159,561	13,175,806	3,689,933	8,779,648	145,150	142,407	2,743	9,149	1,031,205	82	1,021,660	4	9,459	5,608	3,851	・
令和6年1月	24,745,609	16,330,455	156,006	12,690,529	3,483,920	8,405,549	142,008	139,143	2,865	9,605	844,434	70	835,122	4	9,238	5,369	3,869	・
2月	24,448,504	16,155,527	161,521	12,465,193	3,528,813	8,283,627	147,653	144,628	3,025	9,350	914,649	69	904,308	4	10,268	5,892	4,376	・
3月	25,696,869	16,969,598	163,552	13,044,551	3,761,495	8,717,686	149,526	146,658	2,868	9,585	1,001,074	76	990,584	5	10,409	6,085	4,324	・
【法第3条第2項被保険者】																		
令和3年度計	24,220	15,775	184	12,282	3,309	8,443	158	158	0	2	1,843	0	1,835	0	8	7	1	・
令和4年度計	24,245	15,660	162	12,274	3,224	8,584	150	148	2	1	2,034	0	2,022	0	12	11	1	・
令和5年度計	25,366	16,240	199	12,730	3,311	9,126	188	184	4	0	1,727	0	1,719	0	8	8	0	・
令和5年4月	1,971	1,268	12	994	262	703	11	11	0	0	168	0	168	0	0	0	0	・
5月	2,033	1,297	12	1,002	283	736	12	12	0	0	171	0	171	0	0	0	0	・
6月	2,110	1,350	12	1,058	280	760	12	12	0	0	126	0	125	0	1	1	0	・
7月	2,083	1,343	16	1,051	276	740	14	13	1	0	128	0	125	0	3	3	0	・
8月	2,097	1,329	15	1,045	269	768	13	12	1	0	138	0	138	0	0	0	0	・
9月	2,115	1,344	14	1,064	266	771	14	14	0	0	151	0	150	0	1	1	0	・
10月	2,121	1,360	23	1,061	276	761	22	21	1	0	139	0	139	0	0	0	0	・
11月	2,105	1,343	22	1,041	280	762	16	17	−1	0	140	0	140	0	0	0	0	・
12月	2,255	1,462	24	1,150	288	793	23	23	0	0	139	0	139	0	0	0	0	・
令和6年1月	2,148	1,378	14	1,080	284	770	15	14	1	0	126	0	124	0	2	2	0	・
2月	2,124	1,352	17	1,059	276	772	17	17	0	0	125	0	124	0	1	1	0	・
3月	2,204	1,414	18	1,125	271	790	19	18	1	0	176	0	176	0	0	0	0	・
<組合管掌健康保険>																		
令和3年度計	172,469,918	117,373,901	1,134,449	88,440,665	27,798,787	55,046,813	1,016,215	993,878	22,337	49,204	6,553,235	258	5,132,804	148	300,114	125,129	174,985	1,119,911
令和4年度計	184,931,814	124,862,859	1,110,358	95,069,705	28,682,796	60,005,620	993,825	970,137	23,688	63,335	6,639,340	316	5,117,986	135	318,361	106,150	212,211	1,202,542
令和5年度計	198,773,850	132,285,486	1,139,267	100,980,484	30,165,735	66,418,041	1,033,672	1,006,805	26,867	70,323	6,824,416	350	5,170,302	117	326,907	81,126	245,781	1,326,740
令和5年4月	15,512,779	10,381,373	92,259	7,822,651	2,466,463	5,126,030	83,286	81,095	2,191	5,376	545,065	18	418,914	12	25,984	7,553	18,431	100,137
5月	15,824,171	10,571,494	94,482	8,027,455	2,449,557	5,247,287	85,550	83,395	2,155	5,390	547,271	21	415,761	10	26,720	7,467	19,253	104,759
6月	16,228,962	10,883,989	96,495	8,244,690	2,542,804	5,339,463	87,616	85,093	2,523	5,510	561,347	39	419,973	11	28,438	7,681	20,757	112,886
7月	16,913,931	11,297,137	96,472	8,610,875	2,589,790	5,611,171	87,289	85,005	2,284	5,623	556,753	35	424,100	14	26,449	7,156	19,293	106,155
8月	16,219,603	10,791,699	98,869	8,328,261	2,364,569	5,422,186	89,568	87,696	1,872	5,718	561,983	17	426,937	10	27,011	6,962	20,049	108,008
9月	16,392,960	10,962,373	93,869	8,366,191	2,502,313	5,424,845	85,155	82,786	2,369	5,742	574,467	27	434,626	6	27,385	6,737	20,648	112,423
10月	16,336,439	10,927,532	96,691	8,288,387	2,542,454	5,403,035	87,726	85,242	2,484	5,872	575,334	35	435,481	11	27,480	6,763	20,717	112,327
11月	16,083,891	10,735,405	95,664	8,174,212	2,465,529	5,342,427	87,110	84,755	2,355	6,059	580,834	29	440,717	8	27,505	6,609	20,896	112,575
12月	17,755,634	11,730,208	95,162	9,015,212	2,619,834	6,019,369	86,234	84,143	2,091	6,057	583,839	33	443,438	5	27,091	6,274	20,817	113,272
令和6年1月	16,908,358	11,169,240	90,914	8,614,114	2,464,212	5,730,721	82,403	80,222	2,181	6,397	577,206	30	435,506	11	27,529	5,992	21,537	114,130
2月	16,758,634	11,069,966	94,308	8,500,533	2,475,125	5,682,467	86,173	83,860	2,313	6,201	571,640	24	430,805	9	27,112	5,949	21,163	113,690
3月	17,840,488	11,765,070	94,082	8,987,903	2,683,085	6,069,040	85,562	83,513	2,049	6,378	588,677	42	444,044	10	28,203	5,983	22,220	116,378
【特例退職被保険者（再掲）】																		
令和3年度計	1,615,635	1,064,846	16,013	834,672	214,161	549,010	15,180	15,093	87	1,779	55,502	−2	19,380	3	7,749	2,940	4,809	28,372
令和4年度計	1,465,580	966,410	14,271	754,979	197,160	497,568	13,566	13,473	93	1,602	50,960	7	17,666	2	6,996	2,493	4,503	26,289
令和5年度計	1,320,212	868,138	12,552	677,200	178,386	450,688	11,996	11,908	88	1,386	45,296	9	15,989	6	5,762	1,737	4,025	23,530
令和5年4月	112,777	74,348	1,083	57,743	15,522	38,305	1,047	1,038	9	124	3,854	2	1,388	0	504	168	336	1,960
5月	111,320	73,181	1,100	57,059	15,022	38,021	1,051	1,045	6	118	3,935	1	1,359	1	517	168	349	2,057
6月	113,223	74,895	1,132	58,127	15,636	38,205	1,078	1,066	12	123	3,968	0	1,347	1	540	196	344	2,080
7月	111,141	73,152	1,109	57,063	14,980	37,878	1,040	1,032	8	111	3,786	1	1,334	1	476	142	334	1,974
8月	108,497	70,998	1,125	55,759	14,114	37,376	1,084	1,079	5	123	3,810	0	1,402	1	473	137	336	1,934
9月	109,440	72,062	989	58,205	14,868	37,261	949	945	4	117	3,874	4	1,373	0	476	160	316	2,021
10月	110,557	72,939	983	56,858	15,098	37,514	947	945	2	104	3,777	1	1,336	0	476	156	320	1,964
11月	107,017	70,508	998	55,091	14,419	36,409	963	958	5	100	3,732	0	1,347	0	480	154	326	1,905
12月	112,885	73,905	982	57,713	15,210	38,869	937	925	12	111	3,656	0	1,307	0	459	131	328	1,890
令和6年1月	107,624	70,387	1,009	55,043	14,335	37,108	951	941	10	129	3,721	0	1,301	0	497	114	383	1,923
2月	105,943	69,518	1,008	54,211	14,299	36,306	959	951	8	119	3,614	0	1,237	0	446	119	327	1,931
3月	109,788	72,245	1,034	56,328	14,883	37,436	990	983	7	107	3,569	0	1,258	2	418	92	326	1,891
<船員保険>																		
令和3年度計	433,194	290,211	4,727	219,738	65,746	142,881	4,113	4,058	55	102	13,812	0	13,406	9	397	160	237	・
令和4年度計	447,210	298,617	4,441	228,705	65,471	148,486	3,802	3,741	61	107	13,320	0	12,893	10	417	110	307	・
令和5年度計	456,710	302,427	4,158	230,950	67,319	154,189	3,691	3,620	71	94	13,631	0	13,273	12	346	55	291	・
令和5年4月	36,521	24,298	321	18,316	5,661	12,214	284	275	9	9	1,052	0	1,023	3	26	4	22	・
5月	37,214	24,724	388	18,801	5,535	12,484	342	334	8	6	1,120	0	1,092	1	27	8	19	・
6月	37,604	25,077	375	18,908	5,794	12,519	334	328	6	8	1,184	0	1,162	1	21	7	14	・
7月	37,846	25,131	350	19,211	5,570	12,709	318	312	6	6	1,257	0	1,226	0	31	4	27	・
8月	38,453	25,266	336	19,579	5,351	13,181	301	295	6	6	1,088	0	1,061	1	26	3	23	・
9月	36,549	24,210	317	18,461	5,432	12,335	271	269	2	4	1,149	0	1,109	0	40	9	31	・
10月	37,662	24,923	327	19,023	5,573	12,732	303	299	4	7	1,193	0	1,168	3	22	5	17	・
11月	37,174	24,655	329	18,762	5,564	12,510	296	291	5	9	1,056	0	1,023	0	33	3	30	・
12月	40,258	26,652	357	20,486	5,809	13,598	313	303	10	8	1,072	0	1,038	0	34	2	32	・
令和6年1月	39,855	26,140	329	20,314	5,497	13,704	293	289	4	11	1,187	0	1,159	1	27	5	22	・
2月	37,941	25,121	355	19,115	5,651	12,813	308	300	8	7	1,072	0	1,046	2	24	3	21	・
3月	39,633	26,230	374	19,974	5,882	13,390	328	325	3	13	1,201	0	1,166	0	35	2	33	・

※1　現物給付は診療月、現金給付は支給決定月における数値である。
※2　入院時食事・生活療養費（差額支給分除く）の件数は診療費の再掲であり、件数の合計には含まれていない。
※3　法第3条第2項被保険者の特別療養費は療養費に含まれている。

第7－3表　月別給付状況（医療給付）－件数 【被扶養者70歳未満（未就学児除く）】

	現物給付										現金給付							
		診療費				薬剤支給	入院時食事・生活療養費（現金給付分除く）			訪問看護療養費		入院時食事・生活療養費	療養費	移送費	高額療養費			付加給付
			入院	入院外	歯科			一般診療	歯科診療							入院	その他	
	件	件	件	件	件	件	件	件	件	件	件	件	件	件	件	件	件	件
<健康保険計>																		
令和3年度計	243,469,023	165,766,348	1,637,303	124,459,340	39,669,705	77,249,860	1,474,556	1,435,793	38,763	452,815	6,593,848	558	5,899,799	134	197,718	106,541	91,177	495,639
令和4年度計	257,346,695	173,185,772	1,569,139	132,028,869	39,587,764	83,644,566	1,420,603	1,380,548	40,055	516,357	6,411,917	469	5,701,953	143	187,627	85,338	102,289	521,725
令和5年度計	277,432,394	182,671,571	1,549,286	141,191,652	39,930,633	94,166,322	1,424,584	1,381,280	43,304	594,501	6,404,362	571	5,683,421	148	180,608	72,390	108,218	539,614
令和5年4月	21,120,439	14,094,441	124,223	10,680,128	3,290,090	6,980,445	113,132	109,984	3,148	45,553	516,524	49	459,808	10	15,030	6,357	8,673	41,627
5月	22,259,778	14,854,305	125,833	11,532,508	3,195,964	7,358,180	114,089	111,736	2,353	47,293	525,228	43	465,345	8	15,262	6,413	8,849	44,570
6月	23,274,157	15,525,834	127,870	11,950,782	3,447,182	7,700,414	116,386	113,971	2,415	47,909	533,895	47	469,753	11	15,753	6,541	9,212	48,331
7月	23,402,329	15,586,475	135,964	11,886,367	3,564,144	7,767,723	124,388	120,930	3,458	48,131	534,842	51	476,666	11	14,519	5,932	8,587	43,595
8月	21,531,885	14,515,999	147,029	10,904,563	3,464,407	6,967,751	137,852	131,745	6,107	48,135	548,075	52	488,196	10	15,156	6,197	8,959	44,661
9月	22,574,861	14,852,660	126,211	11,517,882	3,208,567	7,673,224	115,906	112,269	3,637	48,977	545,917	48	485,368	13	14,775	5,708	9,067	45,713
10月	23,971,768	15,619,099	128,885	12,219,936	3,270,278	8,302,644	117,906	114,848	3,058	50,025	533,057	41	472,787	9	14,692	5,677	9,015	45,528
11月	23,310,361	15,166,034	127,489	11,897,858	3,140,687	8,093,453	116,618	113,754	2,864	50,874	538,018	48	476,781	16	15,084	6,042	9,042	46,089
12月	24,805,038	16,158,749	129,086	12,543,946	3,485,717	8,595,805	118,703	115,093	3,610	50,484	566,416	56	506,343	15	14,966	5,797	9,169	45,036
令和6年1月	22,256,907	14,537,867	119,863	11,330,843	3,087,161	7,666,445	109,586	106,554	3,032	52,595	502,710	41	442,491	15	14,937	5,787	9,150	45,226
2月	23,654,450	15,252,872	122,788	12,027,919	3,102,165	8,349,680	113,916	109,981	3,935	51,898	517,795	43	457,711	17	15,301	6,106	9,195	44,723
3月	25,270,421	16,507,236	134,045	12,698,920	3,674,271	8,710,558	126,102	120,415	5,687	52,627	541,885	52	482,172	13	15,133	5,833	9,300	44,515
<全国健康保険協会管掌健康保険>																		
【一般被保険者】																		
令和3年度計	134,027,936	91,154,264	1,007,402	68,728,505	21,418,357	42,598,791	912,484	891,032	21,452	274,881	3,681,126	419	3,614,135	43	66,529	51,935	14,594	・
令和4年度計	141,147,272	94,912,992	961,453	72,686,897	21,264,642	45,922,752	875,040	852,828	22,212	311,528	3,550,390	315	3,495,718	65	54,292	39,578	14,714	・
令和5年度計	150,861,344	99,382,043	945,418	77,041,925	21,394,700	51,123,259	872,128	847,963	24,165	356,042	3,537,545	442	3,485,572	61	51,470	35,557	15,913	・
令和5年4月	11,480,531	7,657,367	75,838	5,823,024	1,758,505	3,795,960	69,377	67,604	1,773	27,204	284,801	37	280,084	5	4,675	3,243	1,432	・
5月	12,138,052	8,092,234	76,946	6,299,207	1,716,081	4,017,462	70,178	68,806	1,372	28,356	294,003	37	289,524	1	4,441	3,091	1,350	・
6月	12,657,337	8,445,616	78,108	6,513,273	1,854,235	4,183,016	71,529	70,114	1,415	28,705	294,277	40	289,734	3	4,500	3,102	1,398	・
7月	12,693,541	8,460,835	82,649	6,470,235	1,907,951	4,203,800	75,962	73,959	2,003	28,906	298,342	42	294,265	4	4,031	2,763	1,268	・
8月	11,737,158	7,916,342	88,533	5,962,609	1,865,200	3,792,045	83,029	79,753	3,276	28,771	309,010	36	304,800	5	4,169	2,905	1,264	・
9月	12,296,843	8,096,854	77,656	6,298,073	1,721,125	4,170,619	71,581	69,561	2,020	29,370	299,742	38	295,959	5	3,740	2,567	1,173	・
10月	13,054,620	8,511,713	78,937	6,681,106	1,751,670	4,512,897	72,558	70,822	1,736	30,010	289,940	32	286,041	4	3,863	2,629	1,234	・
11月	12,748,410	8,296,592	78,173	6,532,069	1,686,350	4,421,399	71,803	70,197	1,606	30,419	294,165	42	289,808	8	4,307	2,963	1,344	・
12月	13,465,916	8,775,352	78,283	6,837,867	1,859,202	4,660,312	72,216	70,182	2,034	30,252	325,188	35	320,850	8	4,295	2,971	1,324	・
令和6年1月	12,152,101	7,939,699	73,693	6,210,719	1,655,287	4,180,920	67,541	65,844	1,697	31,482	264,071	30	259,732	8	4,301	2,963	1,338	・
2月	12,837,571	8,291,754	75,116	6,550,812	1,665,826	4,514,716	69,785	67,640	2,145	31,101	279,941	37	275,276	6	4,622	3,257	1,365	・
3月	13,599,264	8,897,685	81,486	6,862,931	1,953,268	4,670,113	76,569	73,481	3,088	31,466	304,065	36	299,499	4	4,526	3,103	1,423	・
【法第3条第2項被保険者】																		
令和3年度計	11,998	8,041	90	5,991	1,960	3,932	83	82	1	25	625	0	622	0	3	3	0	・
令和4年度計	11,883	7,795	68	6,012	1,715	4,067	60	60	0	21	616	0	615	0	1	0	1	・
令和5年度計	12,674	8,090	89	6,261	1,740	4,550	80	75	5	34	681	0	673	0	8	4	4	・
令和5年4月	1,019	664	8	515	141	354	7	7	0	1	67	0	67	0	0	0	0	・
5月	984	646	9	491	146	336	9	9	0	2	72	0	72	0	0	0	0	・
6月	1,045	677	9	523	145	366	7	7	0	2	51	0	51	0	0	0	0	・
7月	1,060	680	7	521	152	377	7	7	0	3	48	0	47	0	1	1	0	・
8月	1,012	648	7	488	153	361	6	6	0	3	59	0	59	0	0	0	0	・
9月	1,078	687	4	542	141	388	3	2	1	3	40	0	40	0	0	0	0	・
10月	1,127	731	7	558	166	393	6	5	1	3	38	0	38	0	0	0	0	・
11月	1,081	676	9	534	133	398	9	8	1	7	61	0	61	0	0	0	0	・
12月	1,115	688	10	539	139	424	8	7	1	3	85	0	85	0	0	0	0	・
令和6年1月	1,036	653	4	525	124	382	5	4	1	1	43	0	43	0	0	0	0	・
2月	1,052	662	9	508	145	387	8	8	0	3	57	0	50	0	7	3	4	・
3月	1,065	678	6	517	155	384	5	5	0	3	60	0	60	0	0	0	0	・
<組合管掌健康保険>																		
令和3年度計	109,429,089	74,604,043	629,811	55,724,844	18,249,388	34,647,137	561,989	544,679	17,310	177,909	2,912,097	139	2,285,042	91	131,186	54,603	76,583	495,639
令和4年度計	116,187,540	78,264,985	607,618	59,335,960	18,321,407	37,717,747	545,503	527,660	17,843	204,808	2,860,911	154	2,205,620	78	133,334	45,760	87,574	521,725
令和5年度計	126,558,376	83,281,438	603,779	64,143,466	18,534,193	43,038,513	552,376	533,242	19,134	238,425	2,866,136	129	2,197,176	87	129,130	36,829	92,301	539,614
令和5年4月	9,638,889	6,436,410	48,377	4,856,589	1,531,444	3,184,131	43,748	42,373	1,375	18,348	231,656	12	179,657	5	10,355	3,114	7,241	41,627
5月	10,120,742	6,761,425	48,878	5,232,810	1,479,737	3,340,382	43,902	42,921	981	18,935	231,153	6	175,749	7	10,821	3,322	7,499	44,570
6月	10,615,775	7,079,541	49,753	5,436,986	1,592,802	3,517,032	44,850	43,850	1,000	19,202	239,567	7	179,968	8	11,253	3,439	7,814	48,331
7月	10,707,728	7,124,960	53,308	5,415,611	1,656,041	3,563,546	48,419	46,964	1,455	19,222	236,452	9	182,354	7	10,487	3,168	7,319	43,595
8月	9,793,715	6,599,009	58,489	4,941,466	1,599,054	3,175,345	54,817	51,986	2,831	19,361	239,006	16	183,337	5	10,987	3,292	7,695	44,661
9月	10,276,940	6,755,119	48,551	5,219,267	1,487,301	3,502,217	44,322	42,706	1,616	19,604	246,135	10	189,369	8	11,035	3,141	7,894	45,713
10月	10,916,021	7,106,655	49,941	5,538,272	1,518,442	3,789,354	45,342	44,021	1,321	20,012	243,079	9	186,708	5	10,829	3,048	7,781	45,528
11月	10,560,870	6,868,766	49,307	5,365,255	1,454,204	3,671,656	44,806	43,549	1,257	20,448	243,792	6	186,912	8	10,777	3,079	7,698	46,089
12月	11,338,007	7,382,709	50,793	5,705,540	1,626,376	3,935,069	46,479	44,904	1,575	20,229	241,143	21	185,408	7	10,671	2,826	7,845	45,036
令和6年1月	10,103,770	6,597,515	46,166	5,119,599	1,431,750	3,485,143	42,040	40,706	1,334	21,112	238,596	11	182,716	7	10,636	2,824	7,812	45,226
2月	10,815,827	6,960,456	47,663	5,476,599	1,436,194	3,834,577	44,123	42,333	1,790	20,794	237,797	6	182,385	11	10,672	2,846	7,826	44,723
3月	11,670,092	7,608,873	52,553	5,835,472	1,720,848	4,040,061	49,528	46,929	2,599	21,158	237,760	16	182,613	9	10,607	2,730	7,877	44,515
【特例退職被保険者（再掲）】																		
令和3年度計	1,995,059	1,305,769	14,894	1,016,541	274,334	684,501	14,124	14,040	84	4,789	54,792	9	28,764	2	5,324	1,774	3,550	20,693
令和4年度計	1,859,731	1,216,945	13,712	944,024	259,209	638,109	13,075	12,973	102	4,677	51,375	−3	27,353	2	4,757	1,463	3,294	19,266
令和5年度計	1,695,721	1,103,892	12,346	857,588	233,958	587,434	11,821	11,714	107	4,395	46,184	−4	24,647	−3	4,126	1,053	3,073	17,418
令和5年4月	147,028	96,095	1,076	74,392	20,627	50,566	1,037	1,028	9	367	4,016	0	2,144	0	396	118	278	1,476
5月	144,109	94,149	1,095	72,846	20,208	49,599	1,047	1,043	4	361	3,914	−1	2,061	−1	353	102	251	1,502
6月	147,180	96,276	1,083	74,202	20,991	50,550	1,031	1,021	10	354	3,960	0	2,039	−1	386	114	272	1,536
7月	143,927	93,656	1,054	73,003	19,599	49,928	1,021	1,012	9	343	3,899	−1	2,090	−1	345	103	242	1,466
8月	137,426	88,768	1,061	69,789	17,918	48,314	1,018	1,010	8	344	3,947	0	2,088	−1	371	97	274	1,489
9月	140,466	91,599	982	71,204	19,413	48,485	954	941	13	382	3,944	−1	2,098	0	344	80	264	1,503
10月	143,677	94,003	1,009	72,756	20,238	49,281	965	959	6	393	3,826	−1	2,053	0	348	76	272	1,426
11月	138,396	90,434	1,054	70,252	19,128	47,603	995	986	9	359	3,740	0	2,067	1	316	82	234	1,356
12月	143,170	92,976	976	72,020	19,980	49,827	932	921	11	367	3,829	0	2,107	0	315	68	247	1,407
令和6年1月	136,116	88,263	958	68,839	18,466	47,470	916	909	7	383	3,739	0	1,985	0	320	73	247	1,434
2月	134,027	86,833	986	67,665	18,182	46,820	940	930	10	374	3,725	0	1,962	0	323	73	250	1,440
3月	140,199	90,840	1,012	70,620	19,208	48,991	965	954	11	368	3,645	0	1,953	0	309	67	242	1,383
<船員保険>																		
令和3年度計	536,518	360,518	4,824	275,424	80,270	175,297	4,352	4,284	68	703	13,715	0	13,359	5	351	142	209	・
令和4年度計	555,278	369,801	4,535	286,564	78,702	184,722	4,046	3,964	82	755	12,793	1	12,442	6	344	89	255	・
令和5年度計	584,326	382,401	4,436	298,333	79,632	201,129	4,026	3,939	87	796	13,394	0	12,996	6	392	99	293	・
令和5年4月	44,922	29,694	413	22,752	6,529	15,165	387	382	5	63	1,007	0	982	0	25	9	16	・
5月	47,842	31,560	344	24,832	6,384	16,220	302	300	2	62	1,048	0	1,025	1	22	6	16	・
6月	49,328	32,604	375	25,330	6,899	16,659	341	334	7	65	1,084	0	1,049	1	34	10	24	・
7月	49,121	32,393	390	25,030	6,973	16,662	355	352	3	66	1,226	0	1,195	0	31	16	15	・
8月	46,371	30,998	394	23,515	7,089	15,314	358	347	11	59	1,154	0	1,112	0	42	17	25	・
9月	47,863	31,389	360	24,625	6,404	16,407	327	319	8	67	1,117	0	1,072	0	45	12	33	・
10月	50,245	32,588	344	25,727	6,517	17,594	312	304	8	63	1,249	0	1,215	2	32	4	28	・
11月	50,181	32,423	370	25,752	6,301	17,685	333	326	7	73	1,060	0	1,039	0	21	3	18	・
12月	51,702	33,575	360	26,264	6,951	18,060	334	324	10	67	1,096	0	1,062	1	33	5	28	・
令和6年1月	46,756	30,366	340	23,867	6,159	16,309	303	295	8	81	1,173	0	1,136	1	36	5	31	・
2月	48,801	31,477	344	24,840	6,293	17,260	305	297	8	64	1,054	0	1,030	0	24	5	19	・
3月	51,194	33,334	402	25,799	7,133	17,794	369	359	10	66	1,126	0	1,079	0	47	7	40	・

※1　現物給付は診療月、現金給付は支給決定月における数値である。
※2　入院時食事・生活療養費（差額支給分除く）の件数は診療費の再掲であり、件数の合計には含まれていない。
※3　法第3条第2項被保険者の特別療養費は療養費に含まれている。

第７－４表　月別給付状況（医療給付）－件数 【未就学児】

	現物給付										現金給付							
		診療費				薬剤支給	入院時食事・生活療養費（現金給付分除く）			訪問看護療養費		入院時食事・生活療養費	療養費	移送費	高額療養費			付加給付
			入院	入院外	歯科			一般診療	歯科診療							入院	その他	
	件	件	件	件	件	件	件	件	件	件	件	件	件	件	件	件	件	件
〈健康保険計〉																		
令和3年度計	75,581,596	47,181,333	660,658	39,965,279	6,555,396	28,286,514	479,117	476,041	3,076	113,749	1,212,278	170	1,183,704	39	19,000	17,994	1,006	9,365
令和4年度計	81,252,773	50,032,819	643,358	43,178,721	6,210,740	31,099,993	474,584	471,685	2,899	119,961	1,148,928	156	1,124,655	40	15,652	14,895	757	8,425
令和5年度計	87,283,966	52,710,405	701,529	45,998,829	6,010,047	34,437,304	526,780	523,771	3,009	136,257	1,129,509	201	1,104,663	45	15,792	15,128	664	8,808
令和5年4月	6,698,221	4,019,847	52,044	3,538,279	429,524	2,668,528	38,978	38,752	226	9,846	84,078	17	82,031	3	1,304	1,256	48	723
5月	7,393,877	4,414,716	64,427	3,933,566	416,723	2,969,075	48,947	48,700	247	10,086	86,667	18	84,727	4	1,235	1,184	51	683
6月	7,911,243	4,752,521	71,134	4,197,117	484,270	3,148,411	54,250	54,031	219	10,311	88,874	20	86,937	4	1,230	1,163	67	683
7月	7,648,950	4,620,386	68,980	4,046,331	505,075	3,018,049	51,815	51,582	233	10,515	91,279	20	89,471	5	1,168	1,103	65	615
8月	6,372,290	3,909,592	60,889	3,378,225	470,478	2,451,977	45,110	44,878	232	10,721	94,952	17	92,916	3	1,271	1,220	51	745
9月	6,870,605	4,182,109	57,177	3,639,667	485,265	2,677,155	42,427	42,174	253	11,341	96,048	17	93,746	3	1,364	1,314	50	918
10月	7,480,443	4,502,752	56,984	3,941,076	504,692	2,966,387	42,546	42,286	260	11,304	94,986	14	92,676	3	1,401	1,343	58	892
11月	7,467,781	4,487,971	54,457	3,936,408	497,106	2,967,974	40,810	40,537	273	11,836	97,093	16	94,772	4	1,510	1,470	40	791
12月	8,022,535	4,804,680	52,578	4,193,210	558,892	3,205,739	39,714	39,460	254	12,116	103,749	19	101,719	4	1,344	1,297	47	663
令和6年1月	6,752,423	4,127,600	53,989	3,552,179	521,432	2,612,197	40,027	39,765	262	12,626	92,530	13	90,425	4	1,339	1,265	74	749
2月	7,032,407	4,255,359	52,746	3,683,547	519,066	2,764,414	39,725	39,449	276	12,634	96,693	13	94,603	5	1,378	1,310	68	694
3月	7,633,191	4,632,872	56,124	3,959,224	617,524	2,987,398	42,431	42,157	274	12,921	102,560	17	100,640	3	1,248	1,203	45	652
〈全国健康保険協会管掌健康保険〉																		
【一般被保険者】																		
令和3年度計	40,365,165	25,252,989	366,628	21,454,319	3,432,042	15,054,589	265,582	263,748	1,834	57,587	712,812	119	702,789	14	9,890	9,400	490	・
令和4年度計	43,114,580	26,636,168	353,030	23,053,773	3,229,365	16,417,976	260,093	258,379	1,714	60,436	676,251	96	668,228	20	7,907	7,533	374	・
令和5年度計	46,111,841	27,936,859	383,349	24,449,887	3,103,623	18,105,869	287,356	285,620	1,736	69,113	662,766	145	654,840	17	7,764	7,534	230	・
令和5年4月	3,543,267	2,132,733	28,905	1,883,793	220,035	1,405,498	21,586	21,464	122	5,036	49,095	12	48,360	1	722	704	18	・
5月	3,896,139	2,336,335	35,201	2,084,922	216,212	1,554,584	26,673	26,533	140	5,220	51,661	14	51,059	1	587	568	19	・
6月	4,132,787	2,496,403	38,354	2,204,755	253,294	1,631,177	29,204	29,071	133	5,207	52,506	16	51,880	1	609	583	26	・
7月	4,013,038	2,435,205	37,601	2,138,038	259,566	1,572,502	28,086	27,941	145	5,331	54,013	15	53,413	2	583	551	32	・
8月	3,378,102	2,077,265	33,452	1,801,237	242,576	1,295,421	24,729	24,596	133	5,416	56,696	11	56,128	1	556	539	17	・
9月	3,649,083	2,227,427	31,524	1,944,881	251,022	1,415,848	23,353	23,207	146	5,808	55,832	13	55,216	1	602	593	9	・
10月	3,967,229	2,394,480	31,192	2,101,427	261,861	1,567,039	23,279	23,127	152	5,710	54,804	10	54,116	1	677	661	16	・
11月	3,955,727	2,384,675	29,601	2,096,863	258,211	1,565,073	22,244	22,071	173	5,979	56,451	13	55,615	2	821	810	11	・
12月	4,231,690	2,541,550	28,660	2,225,918	286,972	1,684,008	21,667	21,516	151	6,132	63,072	10	62,408	2	652	632	20	・
令和6年1月	3,597,906	2,202,517	29,431	1,903,548	269,538	1,388,985	21,819	21,677	142	6,404	51,836	9	51,162	2	663	637	26	・
2月	3,734,313	2,265,665	28,710	1,968,438	268,517	1,462,284	21,574	21,427	147	6,364	55,658	11	54,945	2	700	682	18	・
3月	4,012,560	2,442,604	30,718	2,096,067	315,819	1,563,450	23,142	22,990	152	6,506	61,142	11	60,538	1	592	574	18	・
【法第3条第2項被保険者】																		
令和3年度計	1,921	1,193	8	1,016	169	728	7	7	0	0	112	0	112	0	0	0	0	・
令和4年度計	1,967	1,170	9	1,026	135	797	2	2	0	0	98	0	98	0	0	0	0	・
令和5年度計	2,079	1,220	11	1,081	128	859	6	6	0	0	83	0	83	0	0	0	0	・
令和5年4月	180	104	1	92	11	76	0	0	0	0	6	0	6	0	0	0	0	・
5月	193	112	1	104	7	81	1	1	0	0	10	0	10	0	0	0	0	・
6月	217	128	3	118	7	89	1	1	0	0	11	0	11	0	0	0	0	・
7月	167	97	2	85	10	70	2	2	0	0	7	0	7	0	0	0	0	・
8月	156	96	0	83	13	60	0	0	0	0	3	0	3	0	0	0	0	・
9月	161	97	2	81	14	64	0	0	0	0	4	0	4	0	0	0	0	・
10月	176	100	0	88	12	76	0	0	0	0	3	0	3	0	0	0	0	・
11月	150	92	0	79	13	58	0	0	0	0	5	0	5	0	0	0	0	・
12月	184	98	1	88	9	86	1	1	0	0	10	0	10	0	0	0	0	・
令和6年1月	153	91	0	85	6	62	0	0	0	0	2	0	2	0	0	0	0	・
2月	176	104	0	96	8	72	0	0	0	0	10	0	10	0	0	0	0	・
3月	166	101	1	82	18	65	1	1	0	0	12	0	12	0	0	0	0	・
〈組合管掌健康保険〉																		
令和3年度計	35,214,510	21,927,151	294,022	18,509,944	3,123,185	13,231,197	213,528	212,286	1,242	56,162	499,354	51	480,803	25	9,110	8,594	516	9,365
令和4年度計	38,136,226	23,395,481	290,319	20,123,922	2,981,240	14,681,220	214,489	213,304	1,185	59,525	472,579	60	456,329	20	7,745	7,362	383	8,425
令和5年度計	41,170,046	24,772,326	318,169	21,547,861	2,906,296	16,330,576	239,418	238,145	1,273	67,144	466,660	56	449,740	28	8,028	7,594	434	8,808
令和5年4月	3,154,774	1,887,010	23,138	1,654,394	209,478	1,262,954	17,392	17,288	104	4,810	34,977	5	33,665	2	582	552	30	723
5月	3,497,545	2,078,269	29,225	1,848,540	200,504	1,414,410	22,273	22,166	107	4,866	34,996	4	33,658	3	648	616	32	683
6月	3,778,239	2,255,990	32,777	1,992,244	230,969	1,517,145	25,045	24,959	86	5,104	36,357	4	35,046	3	621	580	41	683
7月	3,635,745	2,185,084	31,377	1,908,208	245,499	1,445,477	23,727	23,639	88	5,184	37,259	5	36,051	3	585	552	33	615
8月	2,994,032	1,832,231	27,437	1,576,905	227,889	1,156,496	20,381	20,282	99	5,305	38,253	6	36,785	2	715	681	34	745
9月	3,221,361	1,954,585	25,651	1,694,705	234,229	1,261,243	19,074	18,967	107	5,533	40,212	4	38,526	2	762	721	41	918
10月	3,513,038	2,108,172	25,792	1,839,561	242,819	1,399,272	19,267	19,159	108	5,594	40,179	4	38,557	2	724	682	42	892
11月	3,511,904	2,103,204	24,856	1,839,466	238,882	1,402,843	18,566	18,466	100	5,857	40,637	3	39,152	2	689	660	29	791
12月	3,790,661	2,263,032	23,917	1,967,204	271,911	1,521,645	18,046	17,943	103	5,984	40,667	9	39,301	2	692	665	27	663
令和6年1月	3,154,364	1,924,992	24,558	1,648,546	251,888	1,223,150	18,208	18,088	120	6,222	40,692	4	39,261	2	676	628	48	749
2月	3,297,918	1,989,590	24,036	1,715,013	250,541	1,302,058	18,151	18,022	129	6,270	41,025	2	39,648	3	678	628	50	694
3月	3,620,465	2,190,167	25,405	1,863,075	301,687	1,423,883	19,288	19,166	122	6,415	41,406	6	40,090	2	656	629	27	652
【特例退職被保険者（再掲）】																		
令和3年度計	959	600	7	476	117	359	4	4	0	0	27	0	24	0	1	0	1	2
令和4年度計	1,032	653	12	507	134	379	8	8	0	0	25	0	24	0	0	0	0	1
令和5年度計	1,058	640	10	533	97	418	10	10	0	0	24	0	21	0	1	1	0	2
令和5年4月	86	47	0	42	5	39	0	0	0	0	1	0	1	0	0	0	0	0
5月	105	62	3	54	5	43	3	3	0	0	1	0	1	0	0	0	0	0
6月	109	68	0	53	15	41	0	0	0	0	1	0	1	0	0	0	0	0
7月	105	65	2	55	8	40	2	2	0	0	2	0	2	0	0	0	0	0
8月	67	42	0	32	10	25	0	0	0	0	4	0	2	0	1	1	0	1
9月	66	41	0	33	8	25	0	0	0	0	2	0	2	0	0	0	0	0
10月	73	42	1	38	3	31	1	1	0	0	3	0	2	0	0	0	0	1
11月	96	59	0	47	12	37	0	0	0	0	2	0	2	0	0	0	0	0
12月	90	58	1	46	11	32	1	1	0	0	2	0	2	0	0	0	0	0
令和6年1月	80	49	1	39	9	31	1	1	0	0	2	0	2	0	0	0	0	0
2月	88	56	1	51	4	32	1	1	0	0	2	0	2	0	0	0	0	0
3月	93	51	1	43	7	42	1	1	0	0	2	0	2	0	0	0	0	0
〈船員保険〉																		
令和3年度計	137,281	85,992	1,389	72,458	12,145	51,126	965	957	8	163	2,536	0	2,497	0	39	37	2	・
令和4年度計	149,498	92,540	1,468	79,540	11,532	56,711	1,028	1,019	9	247	2,355	0	2,346	0	9	9	0	・
令和5年度計	163,289	99,419	1,530	86,692	11,197	63,626	1,076	1,070	6	244	2,469	0	2,464	0	5	5	0	・
令和5年4月	12,428	7,527	100	6,625	802	4,881	71	70	1	20	169	0	169	0	0	0	0	・
5月	13,738	8,301	167	7,304	830	5,420	122	121	1	17	181	0	181	0	0	0	0	・
6月	14,528	8,817	141	7,784	892	5,687	97	97	0	24	187	0	187	0	0	0	0	・
7月	14,137	8,615	147	7,572	896	5,502	95	94	1	20	217	0	217	0	0	0	0	・
8月	11,778	7,315	138	6,262	915	4,445	95	95	0	18	206	0	206	0	0	0	0	・
9月	12,948	7,943	137	6,885	921	4,982	93	92	1	23	201	0	201	0	0	0	0	・
10月	14,106	8,563	125	7,499	939	5,521	82	82	0	22	232	0	232	0	0	0	0	・
11月	14,058	8,522	92	7,455	975	5,516	63	63	0	20	202	0	202	0	0	0	0	・
12月	14,763	8,938	121	7,810	1,007	5,807	88	87	1	18	209	0	209	0	0	0	0	・
令和6年1月	13,016	7,933	127	6,912	894	5,063	93	92	1	20	228	0	228	0	0	0	0	・
2月	13,362	8,114	100	7,028	986	5,225	79	79	0	23	213	0	210	0	3	3	0	・
3月	14,427	8,831	135	7,556	1,140	5,577	98	98	0	19	224	0	222	0	2	2	0	・

※1　現物給付は診療月、現金給付は支給決定月における数値である。
※2　入院時食事・生活療養費（差額支給分除く）の件数は診療費の再掲であり、件数の合計には含まれていない。
※3　法第3条第2項被保険者の特別療養費は療養費に含まれている。

第７－５表　月別給付状況（医療給付）－件数 【70歳以上一般所得者】

	現物給付										現金給付								
		診療費				薬剤支給	入院時食事・生活療養費（現金給付分除く）			訪問看護療養費		入院時食事・生活療養費	療養費	移送費	高額療養費			外来年間合算	付加給付
			入院	入院外	歯科		一般診療	歯科診療								入院	その他		
	件	件	件	件	件	件	件	件	件	件	件	件	件	件	件	件	件	件	件
<健康保険計>																			
令和3年度計	30,377,514	19,647,818	373,774	16,040,893	3,233,151	10,698,182	353,370	351,856	1,514	31,514	510,392	153	482,104	9	15,929	4,220	11,709	…	12,197
令和4年度計	30,696,953	19,827,994	367,683	16,126,845	3,333,466	10,836,866	348,262	346,747	1,515	32,093	513,021	142	481,351	9	15,487	3,667	11,820	4,023	12,009
令和5年度計	30,014,345	19,337,210	362,798	15,666,069	3,308,343	10,645,135	345,081	343,607	1,474	32,000	506,382	158	475,620	17	15,135	3,565	11,570	3,625	11,827
令和5年4月	2,500,893	1,612,744	29,858	1,304,687	278,199	885,370	28,430	28,312	118	2,779	40,559	14	38,253	1	1,189	282	907	197	905
5月	2,497,188	1,610,871	30,321	1,304,362	276,188	883,606	28,837	28,700	137	2,711	41,443	14	39,114	2	1,181	256	925	85	1,047
6月	2,557,693	1,653,860	31,680	1,336,781	285,399	901,122	30,218	30,078	140	2,711	41,736	15	39,200	1	1,302	315	987	147	1,071
7月	2,519,524	1,623,802	30,954	1,318,496	274,352	893,001	29,443	29,329	114	2,721	41,722	15	39,559	2	1,165	278	887	64	917
8月	2,483,507	1,592,075	30,546	1,302,365	259,164	888,821	29,124	29,000	124	2,611	43,098	10	40,852	2	1,235	291	944	25	974
9月	2,510,513	1,619,519	29,797	1,314,238	275,484	888,339	28,395	28,271	124	2,655	42,614	13	40,261	2	1,241	282	959	66	1,031
10月	2,556,565	1,651,500	30,561	1,336,542	284,397	902,489	28,995	28,877	118	2,576	41,960	12	39,393	1	1,253	281	972	295	1,006
11月	2,473,566	1,598,323	30,513	1,291,962	275,848	872,528	29,023	28,887	136	2,715	42,329	12	39,733	2	1,197	269	928	448	937
12月	2,576,655	1,652,951	29,804	1,338,494	284,653	921,143	28,365	28,260	105	2,561	46,126	15	43,309	1	1,390	345	1,045	476	935
令和6年1月	2,413,222	1,550,045	28,869	1,257,303	263,873	860,500	27,316	27,189	127	2,677	38,688	11	36,000	1	1,259	295	964	409	1,008
2月	2,408,819	1,550,768	29,793	1,253,193	267,782	855,373	28,313	28,195	118	2,678	41,732	13	38,376	1	1,411	357	1,054	936	995
3月	2,516,200	1,620,752	30,102	1,307,646	283,004	892,843	28,622	28,509	113	2,605	44,375	14	41,570	1	1,312	314	998	477	1,001
<全国健康保険協会管掌健康保険>																			
【一般被保険者】																			
令和3年度計	24,409,601	15,791,079	305,729	12,921,537	2,563,813	8,594,077	288,965	287,750	1,215	24,445	419,124	129	415,605	8	3,382	2,768	614	…	・
令和4年度計	24,713,167	15,959,990	301,149	13,014,291	2,644,550	8,728,526	285,071	283,873	1,198	24,651	418,864	121	415,384	9	2,864	2,116	748	486	・
令和5年度計	24,282,100	15,640,444	298,194	12,702,032	2,640,218	8,616,830	283,519	282,327	1,192	24,826	414,851	137	411,427	11	2,757	2,214	543	519	・
令和5年4月	2,019,435	1,302,128	24,521	1,056,035	221,572	715,177	23,326	23,234	92	2,130	33,239	12	32,984	1	188	136	52	54	・
5月	2,018,345	1,301,714	24,853	1,056,751	220,110	714,523	23,636	23,524	112	2,108	34,150	12	33,903	1	189	146	43	45	・
6月	2,069,309	1,337,691	26,074	1,084,014	227,603	729,516	24,852	24,736	116	2,102	34,215	13	33,937	0	242	191	51	23	・
7月	2,039,867	1,314,444	25,384	1,069,797	219,263	723,108	24,132	24,046	86	2,115	34,529	13	34,265	1	214	164	50	36	・
8月	2,014,263	1,291,061	25,138	1,058,524	207,399	721,177	23,930	23,832	98	2,025	35,728	9	35,475	1	231	189	42	12	・
9月	2,030,627	1,309,565	24,541	1,065,122	219,902	718,981	23,381	23,284	97	2,081	35,008	10	34,773	1	212	172	40	12	・
10月	2,067,871	1,335,099	25,159	1,083,106	226,834	730,794	23,866	23,771	95	1,978	34,209	10	33,958	1	205	167	38	35	・
11月	2,002,032	1,293,146	25,064	1,047,703	220,379	706,749	23,830	23,715	115	2,137	34,547	11	34,259	1	217	175	42	59	・
12月	2,083,347	1,336,022	24,460	1,084,721	226,841	745,369	23,277	23,185	92	1,956	38,236	13	37,842	1	289	239	50	91	・
令和6年1月	1,952,201	1,253,710	23,831	1,019,275	210,604	696,431	22,547	22,449	98	2,060	30,942	10	30,697	1	204	178	26	30	・
2月	1,948,075	1,253,988	24,407	1,015,802	213,779	692,022	23,222	23,129	93	2,065	33,487	12	33,118	1	290	244	46	66	・
3月	2,036,928	1,311,876	24,762	1,061,182	225,932	722,983	23,520	23,422	98	2,069	36,561	12	36,216	1	276	213	63	56	・
【法第3条第2項被保険者】																			
令和3年度計	4,572	2,844	58	2,358	428	1,728	53	53	0	0	393	0	393	0	0	0	0	…	・
令和4年度計	4,539	2,850	61	2,299	490	1,689	60	60	0	0	423	0	423	0	0	0	0	0	・
令和5年度計	3,985	2,476	44	1,978	454	1,506	40	40	0	3	463	0	463	0	0	0	0	0	・
令和5年4月	343	212	2	175	35	131	1	1	0	0	36	0	36	0	0	0	0	0	・
5月	352	219	4	169	46	133	2	2	0	0	42	0	42	0	0	0	0	0	・
6月	354	220	4	178	38	132	4	4	0	2	37	0	37	0	0	0	0	0	・
7月	325	206	4	165	37	118	4	4	0	1	36	0	36	0	0	0	0	0	・
8月	322	198	1	163	34	124	1	1	0	0	32	0	32	0	0	0	0	0	・
9月	333	205	1	166	38	128	1	1	0	0	32	0	32	0	0	0	0	0	・
10月	329	206	3	165	38	123	3	3	0	0	50	0	50	0	0	0	0	0	・
11月	356	221	3	167	51	135	3	3	0	0	47	0	47	0	0	0	0	0	・
12月	327	205	3	160	42	122	3	3	0	0	48	0	48	0	0	0	0	0	・
令和6年1月	333	203	4	169	30	130	3	3	0	0	28	0	28	0	0	0	0	0	・
2月	304	193	9	148	36	111	9	9	0	0	36	0	36	0	0	0	0	0	・
3月	307	188	6	153	29	119	6	6	0	0	39	0	39	0	0	0	0	0	・
<組合管掌健康保険>																			
令和3年度計	5,963,341	3,853,895	67,987	3,116,998	668,910	2,102,377	64,352	64,053	299	7,069	90,875	24	66,106	1	12,547	1,452	11,095	…	12,197
令和4年度計	5,979,247	3,865,154	66,473	3,110,255	688,426	2,106,651	63,131	62,814	317	7,442	93,734	21	65,544	0	12,623	1,551	11,072	3,537	12,009
令和5年度計	5,728,260	3,694,290	64,560	2,962,059	667,671	2,026,799	61,522	61,240	282	7,171	91,068	21	63,730	6	12,378	1,351	11,027	3,106	11,827
令和5年4月	481,115	310,404	5,335	248,477	56,592	170,062	5,103	5,077	26	649	7,284	2	5,233	0	1,001	146	855	143	905
5月	478,491	308,938	5,464	247,442	56,032	168,950	5,199	5,174	25	603	7,251	2	5,169	1	992	110	882	40	1,047
6月	488,030	315,949	5,602	252,589	57,758	171,474	5,362	5,338	24	607	7,484	2	5,226	1	1,060	124	936	124	1,071
7月	479,532	309,152	5,566	248,534	55,052	169,775	5,307	5,279	28	605	7,157	2	5,258	1	951	114	837	28	917
8月	468,922	300,816	5,407	243,678	51,731	167,520	5,193	5,167	26	586	7,338	1	5,345	1	1,004	102	902	13	974
9月	479,553	309,749	5,255	248,950	55,544	169,230	5,013	4,986	27	574	7,574	3	5,456	1	1,029	110	919	54	1,031
10月	488,365	316,195	5,399	253,271	57,525	171,572	5,126	5,103	23	598	7,701	2	5,385	0	1,048	114	934	260	1,006
11月	471,178	304,956	5,446	244,092	55,418	165,644	5,190	5,169	21	578	7,735	1	5,427	1	980	94	886	389	937
12月	492,981	316,724	5,341	253,613	57,770	175,652	5,085	5,072	13	605	7,842	2	5,419	0	1,101	106	995	385	935
令和6年1月	460,688	296,132	5,034	237,859	53,239	163,939	4,766	4,737	29	617	7,718	1	5,275	0	1,055	117	938	379	1,008
2月	460,440	296,587	5,377	237,243	53,967	163,240	5,082	5,057	25	613	8,209	1	5,222	0	1,121	113	1,008	870	995
3月	478,965	308,688	5,334	246,311	57,043	169,741	5,096	5,081	15	536	7,775	2	5,315	0	1,036	101	935	421	1,001
【特例退職被保険者（再掲）】																			
令和3年度計	1,962,286	1,276,264	22,519	1,017,617	236,128	682,970	21,399	21,292	107	3,052	28,961	11	20,463	1	3,963	358	3,605	…	4,523
令和4年度計	1,884,948	1,226,759	21,441	973,586	231,732	655,117	20,384	20,284	100	3,072	29,722	6	19,735	0	3,746	383	3,363	1,679	4,556
令和5年度計	1,653,012	1,072,292	19,358	848,170	204,764	577,816	18,488	18,430	58	2,904	26,865	6	17,613	6	3,501	348	3,153	1,346	4,393
令和5年4月	144,234	93,565	1,637	73,988	17,940	50,406	1,563	1,553	10	263	2,299	1	1,541	0	311	40	271	88	358
5月	141,585	91,984	1,620	72,728	17,636	49,347	1,548	1,543	5	254	2,236	1	1,503	1	311	35	276	4	416
6月	143,041	93,266	1,723	73,446	18,097	49,530	1,667	1,663	4	245	2,265	0	1,483	1	305	25	280	62	414
7月	138,736	89,962	1,687	71,400	16,875	48,524	1,607	1,602	5	250	2,103	1	1,473	1	291	36	255	10	327
8月	135,193	87,153	1,594	69,667	15,892	47,796	1,526	1,522	4	244	2,139	0	1,519	1	279	28	251	1	339
9月	138,294	89,874	1,586	71,169	17,119	48,198	1,504	1,499	5	222	2,192	2	1,522	1	268	22	246	1	398
10月	142,125	92,591	1,638	73,227	17,726	49,297	1,553	1,549	4	237	2,210	1	1,482	0	324	32	292	37	366
11月	136,051	88,452	1,617	69,972	16,863	47,345	1,550	1,548	2	254	2,171	0	1,489	1	259	20	239	97	325
12月	139,864	90,424	1,585	71,325	17,514	49,194	1,516	1,515	1	246	2,213	0	1,465	0	294	32	262	91	363
令和6年1月	131,521	85,040	1,474	67,338	16,228	46,249	1,397	1,389	8	232	2,275	0	1,410	0	274	31	243	203	388
2月	129,611	83,780	1,580	66,151	16,049	45,579	1,512	1,506	6	252	2,628	0	1,359	0	320	26	294	586	363
3月	132,757	86,201	1,617	67,759	16,825	46,351	1,545	1,541	4	205	2,134	0	1,367	0	265	21	244	166	336
<船員保険>																			
令和3年度計	67,551	42,932	1,166	35,967	5,799	24,549	1,098	1,095	3	70	1,026	0	914	0	112	7	105	…	・
令和4年度計	62,872	39,800	1,015	33,333	5,452	23,043	953	953	0	29	952	0	842	0	109	2	107	1	・
令和5年度計	56,214	35,588	952	29,699	4,937	20,585	898	896	2	41	936	0	820	0	116	3	113	0	・
令和5年4月	4,940	3,140	83	2,611	446	1,800	77	77	0	0	72	0	64	0	8	0	8	0	・
5月	4,952	3,138	82	2,613	443	1,808	77	76	1	6	80	0	68	0	12	0	12	0	・
6月	4,995	3,134	74	2,648	412	1,856	68	68	0	5	77	0	70	0	7	0	7	0	・
7月	4,746	3,000	71	2,533	396	1,744	68	68	0	2	92	0	78	0	14	2	12	0	・
8月	4,879	3,081	90	2,574	417	1,797	86	86	0	1	80	0	69	0	11	0	11	0	・
9月	4,730	2,996	75	2,525	396	1,732	70	70	0	2	81	0	69	0	12	0	12	0	・
10月	4,725	3,001	87	2,495	419	1,720	79	79	0	4	84	0	73	0	11	1	10	0	・
11月	4,497	2,867	92	2,368	407	1,624	88	88	0	6	68	0	63	0	5	0	5	0	・
12月	4,581	2,898	60	2,425	413	1,678	58	58	0	5	80	0	65	0	15	0	15	0	・
令和6年1月	4,467	2,827	83	2,360	384	1,636	79	79	0	4	74	0	70	0	4	0	4	0	・
2月	4,286	2,706	75	2,241	390	1,576	73	73	0	4	74	0	63	0	11	0	11	0	・
3月	4,416	2,800	80	2,306	414	1,614	75	74	1	2	74	0	68	0	6	0	6	0	・

※1　現物給付は診療月、現金給付は支給決定月における数値である。
※2　入院時食事・生活療養費（差額支給分除く）の件数は診療費の再掲であり、件数の合計には含まれていない。
※3　法第3条第2項被保険者の特別療養費は療養費に含まれている。
※4　令和3年度までは、高額療養費の外来年間合算支給分は加入者計の世帯合算高額療養費に含まれている。

第７－６表　月別給付状況（医療給付）－件数 【70歳以上現役並み所得者】

	現物給付										現金給付							
		診療費				薬剤支給	入院時食事・生活療養費（現金給付分除く）			訪問看護療養費		入院時食事・生活療養費	療養費	移送費	高額療養費			付加給付
			入院	入院外	歯科			一般診療	歯科診療							入院	その他	
	件	件	件	件	件	件	件	件	件	件	件	件	件	件	件	件	件	件
〈健康保険計〉																		
令和3年度計	9,158,649	5,999,914	104,643	4,801,352	1,093,919	3,150,370	99,000	98,506	494	8,365	175,496	36	147,638	0	5,913	4,723	1,190	21,909
令和4年度計	9,484,789	6,207,122	105,596	4,950,259	1,151,267	3,269,028	100,040	99,572	468	8,639	178,514	32	151,199	1	4,920	2,800	2,120	22,362
令和5年度計	9,670,911	6,305,913	109,732	5,017,823	1,178,358	3,355,700	104,537	104,030	507	9,298	180,886	39	154,725	1	3,946	1,908	2,038	22,175
令和5年4月	793,701	519,050	8,988	411,722	98,340	273,948	8,559	8,516	43	703	14,306	4	12,249	0	342	170	172	1,711
5月	794,793	519,534	9,144	413,014	97,376	274,497	8,698	8,652	46	762	14,729	3	12,485	0	349	164	185	1,892
6月	813,311	533,113	9,474	422,827	100,812	279,425	9,072	9,022	50	773	14,816	3	12,480	0	361	186	175	1,972
7月	803,035	524,259	9,219	417,793	97,247	278,000	8,785	8,737	48	776	14,658	3	12,571	0	293	145	148	1,791
8月	788,650	512,196	9,235	410,586	92,375	275,671	8,820	8,782	38	783	15,405	3	13,215	0	339	174	165	1,848
9月	802,279	523,590	8,897	417,232	97,461	277,950	8,480	8,434	46	739	15,305	5	13,085	0	317	168	149	1,898
10月	820,353	535,615	9,197	426,003	100,415	284,011	8,758	8,706	52	727	15,060	3	12,844	0	353	158	195	1,860
11月	795,309	519,649	9,264	413,277	97,108	274,911	8,850	8,804	46	749	15,127	3	12,991	0	303	139	164	1,830
12月	838,282	543,516	8,956	432,786	101,774	294,028	8,557	8,521	36	738	16,378	3	14,119	0	334	154	180	1,922
令和6年1月	794,112	515,861	8,847	411,128	95,886	277,355	8,374	8,343	31	896	14,185	3	11,986	0	326	150	176	1,870
2月	791,973	515,903	9,198	409,942	96,763	275,236	8,726	8,686	40	834	14,900	3	12,810	0	300	144	156	1,787
3月	835,113	543,627	9,313	431,513	102,801	290,668	8,858	8,827	31	818	16,017	3	13,890	1	329	156	173	1,794
〈全国健康保険協会管掌健康保険〉																		
【一般被保険者】																		
令和3年度計	6,536,632	4,276,670	77,010	3,434,239	765,421	2,254,334	72,772	72,407	365	5,628	118,870	32	116,090	0	2,748	2,475	273	・
令和4年度計	6,809,745	4,448,342	77,861	3,563,058	807,423	2,355,515	73,626	73,295	331	5,888	120,985	30	119,248	0	1,707	1,520	187	・
令和5年度計	6,964,946	4,534,960	81,119	3,622,201	831,640	2,423,527	77,210	76,839	371	6,459	123,650	36	122,643	0	971	845	126	・
令和5年4月	569,702	372,064	6,659	296,335	69,070	197,162	6,329	6,297	32	476	9,687	3	9,605	0	79	74	5	・
5月	571,262	372,823	6,781	297,461	68,581	197,915	6,458	6,421	37	524	9,950	3	9,865	0	82	68	14	・
6月	583,225	381,777	7,000	304,003	70,774	200,925	6,709	6,670	39	523	9,958	3	9,860	0	95	80	15	・
7月	576,653	376,150	6,758	300,918	68,474	199,957	6,423	6,386	37	546	10,000	3	9,940	0	57	47	10	・
8月	567,489	368,185	6,772	296,135	65,278	198,767	6,463	6,434	29	537	10,599	3	10,505	0	91	78	13	・
9月	579,851	377,788	6,591	302,316	68,881	201,556	6,281	6,242	39	507	10,450	3	10,370	0	77	66	11	・
10月	592,261	385,928	6,803	308,104	71,021	205,823	6,473	6,437	36	510	10,247	3	10,163	0	81	70	11	・
11月	575,460	375,389	6,864	299,606	68,919	199,556	6,534	6,502	32	515	10,349	3	10,276	0	70	61	9	・
12月	604,051	391,071	6,652	312,665	71,754	212,463	6,366	6,338	28	517	11,482	3	11,402	0	77	68	9	・
令和6年1月	573,355	371,890	6,534	297,509	67,847	200,840	6,178	6,158	20	625	9,399	3	9,320	0	76	71	5	・
2月	570,486	371,089	6,800	295,717	68,572	198,798	6,419	6,398	21	599	10,244	3	10,163	0	78	67	11	・
3月	601,151	390,806	6,905	311,432	72,469	209,765	6,577	6,556	21	580	11,285	3	11,174	0	108	95	13	・
【法第3条第2項被保険者】																		
令和3年度計	・	・	・	・	・	・	・	・	・	・	・	・	・	・	・	・	・	・
令和4年度計	・	・	・	・	・	・	・	・	・	・	・	・	・	・	・	・	・	・
令和5年度計	・	・	・	・	・	・	・	・	・	・	・	・	・	・	・	・	・	・
令和5年4月	・	・	・	・	・	・	・	・	・	・	・	・	・	・	・	・	・	・
5月	・	・	・	・	・	・	・	・	・	・	・	・	・	・	・	・	・	・
6月	・	・	・	・	・	・	・	・	・	・	・	・	・	・	・	・	・	・
7月	・	・	・	・	・	・	・	・	・	・	・	・	・	・	・	・	・	・
8月	・	・	・	・	・	・	・	・	・	・	・	・	・	・	・	・	・	・
9月	・	・	・	・	・	・	・	・	・	・	・	・	・	・	・	・	・	・
10月	・	・	・	・	・	・	・	・	・	・	・	・	・	・	・	・	・	・
11月	・	・	・	・	・	・	・	・	・	・	・	・	・	・	・	・	・	・
12月	・	・	・	・	・	・	・	・	・	・	・	・	・	・	・	・	・	・
令和6年1月	・	・	・	・	・	・	・	・	・	・	・	・	・	・	・	・	・	・
2月	・	・	・	・	・	・	・	・	・	・	・	・	・	・	・	・	・	・
3月	・	・	・	・	・	・	・	・	・	・	・	・	・	・	・	・	・	・
〈組合管掌健康保険〉																		
令和3年度計	2,622,017	1,723,244	27,633	1,367,113	328,498	896,036	26,228	26,099	129	2,737	56,626	4	31,548	0	3,165	2,248	917	21,909
令和4年度計	2,675,044	1,758,780	27,735	1,387,201	343,844	913,513	26,414	26,277	137	2,751	57,529	2	31,951	1	3,213	1,280	1,933	22,362
令和5年度計	2,705,965	1,770,953	28,613	1,395,622	346,718	932,173	27,327	27,191	136	2,839	57,236	3	32,082	1	2,975	1,063	1,912	22,175
令和5年4月	223,999	146,986	2,329	115,387	29,270	76,786	2,230	2,219	11	227	4,619	1	2,644	0	263	96	167	1,711
5月	223,531	146,711	2,363	115,553	28,795	76,582	2,240	2,231	9	238	4,779	0	2,620	0	267	96	171	1,892
6月	230,086	151,336	2,474	118,824	30,038	78,500	2,363	2,352	11	250	4,858	0	2,620	0	266	106	160	1,972
7月	226,382	148,109	2,461	116,875	28,773	78,043	2,362	2,351	11	230	4,658	0	2,631	0	236	98	138	1,791
8月	221,161	144,011	2,463	114,451	27,097	76,904	2,357	2,348	9	246	4,806	0	2,710	0	248	96	152	1,848
9月	222,428	145,802	2,306	114,916	28,580	76,394	2,199	2,192	7	232	4,855	2	2,715	0	240	102	138	1,898
10月	228,092	149,687	2,394	117,899	29,394	78,188	2,285	2,269	16	217	4,813	0	2,681	0	272	88	184	1,860
11月	219,849	144,260	2,400	113,671	28,189	75,355	2,316	2,302	14	234	4,778	0	2,715	0	233	78	155	1,830
12月	234,231	152,445	2,304	120,121	30,020	81,565	2,191	2,183	8	221	4,896	0	2,717	0	257	86	171	1,922
令和6年1月	220,757	143,971	2,313	113,619	28,039	76,515	2,196	2,185	11	271	4,786	0	2,666	0	250	79	171	1,870
2月	221,487	144,814	2,398	114,225	28,191	76,438	2,307	2,288	19	235	4,656	0	2,647	0	222	77	145	1,787
3月	233,962	152,821	2,408	120,081	30,332	80,903	2,281	2,271	10	238	4,732	0	2,716	1	221	61	160	1,794
【特例退職被保険者（再掲）】																		
令和3年度計	1,415,626	929,770	14,575	734,889	180,306	483,988	13,879	13,805	74	1,868	32,997	3	16,463	0	1,907	1,315	592	14,624
令和4年度計	1,421,440	934,056	14,789	734,372	184,895	485,576	14,104	14,033	71	1,808	33,675	1	16,693	1	1,980	738	1,242	15,000
令和5年度計	1,407,083	920,335	14,724	723,157	182,454	484,928	14,055	13,988	67	1,820	32,850	3	16,329	1	1,800	597	1,203	14,717
令和5年4月	120,800	79,285	1,288	62,101	15,896	41,368	1,228	1,222	6	147	2,764	1	1,423	0	157	49	108	1,183
5月	119,835	78,551	1,256	61,706	15,589	41,115	1,185	1,182	3	169	2,842	0	1,397	0	170	60	110	1,275
6月	122,937	80,814	1,304	63,244	16,266	41,958	1,246	1,240	6	165	2,879	0	1,383	0	162	53	109	1,334
7月	120,440	78,711	1,281	62,116	15,314	41,590	1,229	1,226	3	139	2,795	0	1,378	0	157	56	101	1,260
8月	117,159	76,090	1,235	60,377	14,478	40,911	1,180	1,177	3	158	2,847	0	1,434	0	158	54	104	1,255
9月	115,515	75,714	1,169	59,459	15,086	39,664	1,112	1,109	3	137	2,776	2	1,394	0	136	56	80	1,244
10月	118,446	77,734	1,211	61,059	15,464	40,571	1,159	1,148	11	141	2,759	0	1,353	0	174	56	118	1,232
11月	113,581	74,433	1,209	58,538	14,686	38,992	1,168	1,159	9	156	2,696	0	1,361	0	142	43	99	1,193
12月	119,138	77,538	1,157	60,709	15,672	41,462	1,099	1,095	4	138	2,755	0	1,342	0	163	50	113	1,250
令和6年1月	111,751	72,878	1,206	57,275	14,397	38,704	1,146	1,137	9	169	2,646	0	1,307	0	130	36	94	1,209
2月	111,329	72,724	1,211	57,241	14,272	38,458	1,163	1,155	8	147	2,553	0	1,269	0	134	52	82	1,150
3月	116,152	75,863	1,197	59,332	15,334	40,135	1,140	1,138	2	154	2,538	0	1,288	1	117	32	85	1,132
〈船員保険〉																		
令和3年度計	40,706	25,800	598	21,478	3,724	14,854	523	523	0	52	650	0	623	0	27	4	23	・
令和4年度計	41,134	26,178	658	21,566	3,954	14,915	585	584	1	41	648	0	617	0	31	7	24	・
令和5年度計	41,803	26,532	654	21,860	4,018	15,237	615	610	5	34	702	0	680	0	22	3	19	・
令和5年4月	3,379	2,185	66	1,787	332	1,192	60	60	0	2	54	0	50	0	4	0	4	・
5月	3,481	2,210	60	1,801	349	1,270	56	55	1	1	56	0	54	0	2	1	1	・
6月	3,489	2,232	63	1,819	350	1,253	62	61	1	4	60	0	58	0	2	1	1	・
7月	3,397	2,175	42	1,780	353	1,218	42	42	0	4	62	0	61	0	1	0	1	・
8月	3,516	2,219	56	1,860	303	1,296	51	51	0	1	56	0	54	0	2	0	2	・
9月	3,458	2,212	58	1,840	314	1,242	52	52	0	4	59	0	57	0	2	0	2	・
10月	3,530	2,243	61	1,821	361	1,285	55	55	0	2	63	0	62	0	1	0	1	・
11月	3,510	2,197	46	1,821	330	1,311	45	45	0	2	56	0	54	0	2	0	2	・
12月	3,632	2,291	54	1,891	346	1,339	51	51	0	2	56	0	54	0	2	1	1	・
令和6年1月	3,569	2,245	57	1,850	338	1,317	57	56	1	7	61	0	60	0	1	0	1	・
2月	3,360	2,125	47	1,751	327	1,232	43	42	1	3	55	0	55	0	0	0	0	・
3月	3,482	2,198	44	1,839	315	1,282	41	40	1	2	64	0	61	0	3	0	3	・

※1　現物給付は診療月、現金給付は支給決定月における数値である。
※2　入院時食事・生活療養費（差額支給分除く）の件数は診療費の再掲であり、件数の合計には含まれていない。
※3　法第3条第2項被保険者の特別療養費は療養費に含まれている。
※4　協会（一般）は令和4年度まで、ほかは令和3年度までは、70歳以上現役並み所得者に係る外来のみでの多数回該当の支給分は高額療養費（入院）に含まれている。

第８－１表　月別給付状況（医療給付）－日数【加入者計】

	現物給付											現金給付
		診療費				薬剤支給	入院時食事・生活療養費（現金給付分除く）			訪問看護療養費	下船後の療養補償等	入院時食事・生活療養費
			入院	入院外	歯科			一般診療	歯科診療			
	日	日	日	日	日	枚	回	回	回	日	日	回
<健康保険計>												
令和3年度計	813,788,725	809,238,617	53,047,337	567,977,930	188,213,350	304,778,844	122,224,093	121,413,818	810,275	4,550,108	・	61,277
令和4年度計	835,766,304	830,708,476	50,554,118	595,700,468	184,453,890	325,569,455	116,025,799	115,216,215	809,584	5,057,828	・	58,096
令和5年度計	859,515,652	853,682,267	51,375,521	617,338,027	184,968,719	357,927,709	117,618,184	116,765,457	852,727	5,833,385	・	64,506
令和5年4月	67,910,674	67,472,269	4,133,757	47,998,420	15,340,092	27,494,739	9,498,101	9,430,512	67,589	438,405	・	5,345
5月	70,433,908	69,969,026	4,293,018	50,573,020	15,102,988	28,845,031	9,840,700	9,777,679	63,021	464,882	・	4,188
6月	73,839,400	73,357,276	4,359,743	52,955,844	16,041,689	29,950,084	9,969,154	9,902,062	67,092	482,124	・	7,153
7月	74,259,521	73,790,313	4,468,514	53,120,027	16,201,772	30,355,723	10,210,609	10,138,888	71,721	469,208	・	5,548
8月	68,442,949	67,962,862	4,445,900	48,832,597	14,684,365	27,727,181	10,140,869	10,062,852	78,017	480,087	・	5,837
9月	70,667,336	70,190,831	4,201,093	50,800,565	15,189,173	29,059,287	9,613,870	9,540,346	73,524	476,505	・	4,747
10月	73,216,756	72,716,290	4,337,878	52,653,623	15,724,789	30,497,271	9,925,481	9,851,049	74,432	500,466	・	4,511
11月	70,777,582	70,276,689	4,219,539	51,076,041	14,981,109	29,789,617	9,671,453	9,604,373	67,080	500,893	・	4,481
12月	75,469,548	74,974,288	4,226,801	54,904,333	15,843,154	32,742,244	9,643,693	9,572,839	70,854	495,260	・	5,961
令和6年1月	68,935,424	68,433,074	4,183,298	49,702,391	14,547,385	29,187,363	9,550,669	9,486,758	63,911	502,350	・	4,493
2月	69,812,234	69,314,041	4,123,842	50,503,508	14,686,691	30,080,668	9,478,130	9,403,808	74,322	498,193	・	5,751
3月	75,750,320	75,225,308	4,382,138	54,217,658	16,625,512	32,198,501	10,075,455	9,994,291	81,164	525,012	・	6,491
<全国健康保険協会管掌健康保険>												
【一般被保険者】												
令和3年度計	487,710,220	484,909,605	35,074,124	338,628,121	111,207,360	180,854,562	81,770,360	81,275,084	495,276	2,800,615	・	43,380
令和4年度計	497,291,827	494,205,918	33,269,741	352,502,316	108,433,861	191,473,543	77,328,345	76,837,930	490,415	3,085,909	・	36,834
令和5年度計	506,500,291	502,952,999	33,648,545	361,070,354	108,234,100	207,595,142	77,941,970	77,433,751	508,219	3,547,292	・	42,991
令和5年4月	40,155,052	39,889,975	2,719,673	28,192,191	8,978,111	16,027,330	6,324,305	6,283,798	40,507	265,077	・	3,530
5月	41,577,991	41,293,242	2,810,615	29,609,439	8,873,188	16,762,242	6,521,359	6,482,878	38,481	284,749	・	3,150
6月	43,481,253	43,187,843	2,849,274	30,897,965	9,440,604	17,316,171	6,597,408	6,555,974	41,434	293,410	・	4,611
7月	43,520,871	43,234,394	2,918,319	30,891,840	9,424,235	17,484,123	6,744,883	6,701,654	43,229	286,477	・	3,649
8月	40,496,037	40,202,341	2,896,321	28,713,949	8,592,071	16,202,901	6,685,912	6,640,064	45,848	293,696	・	4,114
9月	41,690,945	41,400,466	2,760,219	29,750,970	8,889,277	16,879,761	6,390,242	6,345,833	44,409	290,479	・	3,356
10月	43,237,595	42,933,580	2,843,228	30,851,970	9,238,382	17,724,186	6,587,126	6,542,207	44,919	304,015	・	2,754
11月	41,838,486	41,534,654	2,764,661	29,962,500	8,807,493	17,342,802	6,410,956	6,370,584	40,372	303,832	・	3,100
12月	44,292,112	43,991,327	2,758,119	31,997,665	9,235,543	18,936,331	6,367,492	6,325,854	41,638	300,785	・	3,236
令和6年1月	40,738,901	40,434,053	2,751,855	29,184,484	8,497,714	17,020,062	6,357,462	6,319,453	38,009	304,848	・	3,256
2月	41,145,537	40,843,545	2,704,337	29,528,072	8,611,136	17,405,097	6,286,362	6,243,510	42,852	301,992	・	4,365
3月	44,325,511	44,007,579	2,871,924	31,489,309	9,646,346	18,494,136	6,668,463	6,621,942	46,521	317,932	・	3,870
【法第3条第2項被保険者】												
令和3年度計	44,800	44,664	3,125	31,343	10,196	17,168	7,349	7,346	3	136	・	0
令和4年度計	42,657	42,567	2,698	30,557	9,312	17,250	6,262	6,257	5	90	・	0
令和5年度計	43,911	43,736	3,252	30,910	9,574	18,349	7,603	7,391	212	175	・	0
令和5年4月	3,506	3,502	219	2,497	786	1,463	460	460	0	4	・	0
5月	3,506	3,499	219	2,453	827	1,470	407	407	0	7	・	0
6月	3,725	3,691	196	2,709	786	1,563	435	435	0	34	・	0
7月	3,671	3,659	264	2,581	814	1,489	647	627	20	12	・	0
8月	3,428	3,419	197	2,497	725	1,501	391	372	19	9	・	0
9月	3,612	3,601	175	2,662	764	1,538	389	385	4	11	・	0
10月	3,932	3,922	353	2,690	879	1,552	955	885	70	10	・	0
11月	3,798	3,741	375	2,540	826	1,541	820	808	12	57	・	0
12月	3,864	3,853	313	2,710	830	1,643	681	686	−5	11	・	0
令和6年1月	3,565	3,561	225	2,546	790	1,527	626	561	65	4	・	0
2月	3,567	3,561	351	2,443	767	1,529	860	860	0	6	・	0
3月	3,737	3,727	365	2,582	780	1,533	932	905	27	10	・	0
<組合管掌健康保険>												
令和3年度計	326,033,705	324,284,348	17,970,088	229,318,466	76,995,794	123,907,114	40,446,384	40,131,388	314,996	1,749,357	・	17,897
令和4年度計	338,431,820	336,459,991	17,281,679	243,167,595	76,010,717	134,078,662	38,691,192	38,372,028	319,164	1,971,829	・	21,262
令和5年度計	352,971,450	350,685,532	17,723,724	256,236,763	76,725,045	150,314,218	39,668,611	39,324,315	344,296	2,285,918	・	21,515
令和5年4月	27,752,116	27,578,792	1,413,865	19,803,732	6,361,195	11,465,946	3,173,336	3,146,254	27,082	173,324	・	1,815
5月	28,852,411	28,672,285	1,482,184	20,961,128	6,228,973	12,081,319	3,318,934	3,294,394	24,540	180,126	・	1,038
6月	30,354,422	30,165,742	1,510,273	22,055,170	6,600,299	12,632,350	3,371,311	3,345,653	25,658	188,680	・	2,542
7月	30,734,979	30,552,260	1,549,931	22,225,606	6,776,723	12,870,111	3,465,079	3,436,607	28,472	182,719	・	1,899
8月	27,943,484	27,757,102	1,549,382	20,116,151	6,091,569	11,522,779	3,454,566	3,422,416	32,150	186,382	・	1,723
9月	28,972,779	28,786,764	1,440,699	21,046,933	6,299,132	12,177,988	3,223,239	3,194,128	29,111	186,015	・	1,391
10月	29,975,229	29,778,788	1,494,297	21,798,963	6,485,528	12,771,533	3,337,400	3,307,957	29,443	196,441	・	1,757
11月	28,935,298	28,738,294	1,454,503	21,111,001	6,172,790	12,445,274	3,259,677	3,232,981	26,696	197,004	・	1,381
12月	31,173,572	30,979,108	1,468,369	22,903,958	6,606,781	13,804,270	3,275,520	3,246,299	29,221	194,464	・	2,725
令和6年1月	28,192,958	27,995,460	1,431,218	20,515,361	6,048,881	12,165,774	3,192,581	3,166,744	25,837	197,498	・	1,237
2月	28,663,130	28,466,935	1,419,154	20,972,993	6,074,788	12,674,042	3,190,908	3,159,438	31,470	196,195	・	1,386
3月	31,421,072	31,214,002	1,509,849	22,725,767	6,978,386	13,702,832	3,406,060	3,371,444	34,616	207,070	・	2,621
【特例退職被保険者（再掲）】												
令和3年度計	7,612,300	7,521,607	776,417	5,263,374	1,481,816	2,742,456	1,923,903	1,918,163	5,740	90,693	・	860
令和4年度計	7,169,669	7,078,438	720,560	4,958,565	1,399,313	2,581,426	1,763,737	1,758,188	5,549	91,231	・	355
令和5年度計	6,477,849	6,394,019	660,097	4,487,291	1,246,631	2,383,300	1,620,106	1,615,599	4,507	83,830	・	515
令和5年4月	561,201	553,922	57,133	386,865	109,924	203,918	140,482	140,004	478	7,279	・	319
5月	558,057	550,897	57,520	384,527	108,850	202,432	140,080	139,850	230	7,160	・	30
6月	570,940	564,000	56,617	395,141	112,242	204,932	138,473	138,243	230	6,940	・	0
7月	552,260	545,681	57,404	383,173	105,104	202,343	141,923	141,556	367	6,579	・	24
8月	527,232	520,272	56,832	368,006	95,434	199,264	138,241	137,967	274	6,960	・	0
9月	535,319	528,503	53,189	372,006	103,308	196,700	130,416	129,924	492	6,816	・	140
10月	556,629	549,249	54,419	386,899	107,931	202,348	133,383	133,014	369	7,380	・	2
11月	529,847	522,623	53,560	367,122	101,941	193,197	132,762	132,425	337	7,224	・	0
12月	541,881	535,209	52,457	377,943	104,809	204,353	128,209	127,745	464	6,672	・	0
令和6年1月	509,257	502,186	53,434	351,163	97,589	190,099	131,098	130,680	418	7,071	・	0
2月	504,505	497,484	52,432	348,481	96,571	187,764	129,244	128,646	598	7,021	・	0
3月	530,721	523,993	55,100	365,965	102,928	195,950	135,795	135,545	250	6,728	・	0
<船員保険>												
令和3年度計	1,282,687	1,275,968	129,567	862,980	283,421	478,578	302,835	301,770	1,065	6,719	82,222	0
令和4年度計	1,278,799	1,271,640	118,854	883,118	269,668	497,729	275,993	274,833	1,160	7,159	80,244	22
令和5年度計	1,292,046	1,284,453	114,414	905,059	264,980	533,729	265,847	264,411	1,436	7,593	82,655	0
令和5年4月	104,103	103,459	9,866	71,217	22,376	41,359	23,245	23,115	130	644	6,251	0
5月	108,236	107,625	9,909	75,913	21,803	44,015	22,697	22,634	63	611	6,469	0
6月	112,146	111,454	9,425	78,707	23,322	45,226	21,414	21,322	92	692	7,199	0
7月	109,870	109,262	9,445	77,215	22,602	44,720	22,116	21,983	133	608	6,826	0
8月	104,321	103,799	9,910	72,097	21,792	41,828	23,149	22,994	155	522	6,967	0
9月	104,607	104,040	9,150	73,775	21,115	43,057	20,989	20,892	97	567	7,082	0
10月	109,966	109,364	9,632	77,431	22,301	46,117	22,093	21,987	106	602	7,454	0
11月	106,377	105,686	8,518	75,835	21,333	45,444	19,921	19,833	88	691	6,337	0
12月	112,148	111,578	9,291	79,774	22,513	47,824	21,970	21,776	194	570	7,213	0
令和6年1月	103,937	103,150	9,526	72,854	20,770	43,768	22,164	21,995	169	787	7,219	0
2月	104,381	103,788	9,242	73,023	21,523	44,139	21,803	21,681	122	593	6,636	0
3月	111,954	111,248	10,500	77,218	23,530	46,232	24,286	24,199	87	706	7,002	0

※1　現物給付は診療月、現金給付は支給決定月における数値である。
※2　薬剤は処方箋枚数、入院時食事・生活療養費は回数である。
※3　船員保険の現物給付計には、下船後の療養補償等は含まれていない。

第８－２表　月別給付状況（医療給付）－日数【被保険者70歳未満】

	現物給付										現金給付
		診療費				薬剤支給	入院時食事・生活療養費（現金給付分除く）			訪問看護療養費	入院時食事・生活療養費
			入院	入院外	歯科			一般診療	歯科診療		
	日	日	日	日	日	枚	回	回	回	日	回
<健康保険計>											
令和3年度計	446,309,046	445,471,774	25,665,227	306,221,314	113,585,233	160,792,905	58,126,885	57,656,780	470,105	837,272	30,502
令和4年度計	459,799,081	458,826,678	24,421,119	322,222,838	112,182,721	171,590,931	54,976,153	54,499,876	476,277	972,403	28,450
令和5年度計	470,086,583	468,962,416	25,047,645	329,843,182	114,071,589	185,792,352	56,493,039	55,985,366	507,673	1,124,167	32,025
令和5年4月	37,456,164	37,371,338	2,036,014	25,833,500	9,501,824	14,432,660	4,593,156	4,550,588	42,568	84,826	2,453
5月	38,039,294	37,950,224	2,068,039	26,485,873	9,396,312	14,762,146	4,674,849	4,633,374	41,475	89,070	1,762
6月	39,499,708	39,409,626	2,092,866	27,460,286	9,856,474	15,073,871	4,721,422	4,675,650	45,772	90,082	3,768
7月	40,465,959	40,375,478	2,145,870	28,288,347	9,941,261	15,714,805	4,850,594	4,807,075	43,519	90,481	3,047
8月	38,014,696	37,920,859	2,136,418	27,042,401	8,742,040	15,169,891	4,794,369	4,759,979	34,390	93,837	2,172
9月	39,053,143	38,962,310	2,046,314	27,460,020	9,455,976	15,241,621	4,601,584	4,558,624	42,960	90,833	2,049
10月	39,474,420	39,379,602	2,120,415	27,478,680	9,780,507	15,270,396	4,775,686	4,728,005	47,681	94,818	2,995
11月	38,276,205	38,180,619	2,073,138	26,783,453	9,324,028	15,021,609	4,682,053	4,637,638	44,415	95,586	2,930
12月	41,137,852	41,041,283	2,074,045	29,237,840	9,729,398	16,866,181	4,658,833	4,616,722	42,111	96,569	2,478
令和6年1月	38,789,204	38,690,155	2,059,085	27,555,729	9,075,341	15,835,794	4,637,545	4,596,846	40,699	99,049	2,135
2月	38,427,946	38,332,622	2,048,686	27,129,102	9,154,834	15,617,122	4,636,556	4,594,250	42,306	95,324	3,215
3月	41,451,992	41,348,300	2,146,755	29,087,951	10,113,594	16,786,256	4,866,392	4,826,615	39,777	103,692	3,021
<全国健康保険協会管掌健康保険>											
【一般被保険者】											
令和3年度計	273,007,395	272,496,007	16,782,081	187,137,475	68,576,451	98,133,496	38,233,624	37,944,528	289,096	511,388	20,823
令和4年度計	278,959,522	278,373,894	15,854,863	195,202,334	67,316,697	103,676,394	35,931,733	35,644,084	287,649	585,628	18,551
令和5年度計	282,166,315	281,495,055	16,218,072	197,290,444	67,986,539	110,701,998	36,795,087	36,492,557	302,530	671,260	18,456
令和5年4月	22,563,144	22,513,205	1,320,966	15,524,363	5,667,876	8,642,341	3,000,000	2,974,286	25,714	49,939	1,553
5月	22,902,830	22,849,214	1,337,700	15,892,123	5,619,391	8,823,483	3,042,168	3,017,470	24,698	53,616	1,119
6月	23,798,807	23,744,893	1,357,225	16,475,153	5,912,515	9,008,551	3,080,139	3,052,339	27,800	53,914	1,492
7月	24,149,502	24,095,612	1,392,710	16,821,343	5,881,559	9,300,929	3,164,834	3,139,140	25,694	53,890	1,790
8月	22,835,223	22,778,981	1,378,910	16,184,536	5,215,535	9,052,611	3,113,717	3,092,505	21,212	56,242	1,581
9月	23,396,465	23,342,459	1,326,173	16,388,916	5,627,370	9,063,749	2,999,768	2,973,262	26,506	54,006	1,076
10月	23,779,257	23,722,781	1,369,806	16,497,061	5,855,914	9,143,709	3,106,398	3,077,748	28,650	56,476	1,592
11月	23,066,549	23,009,851	1,340,501	16,087,792	5,581,558	9,003,562	3,046,291	3,019,458	26,833	56,698	1,818
12月	24,606,251	24,548,728	1,334,942	17,432,905	5,780,881	10,029,852	3,015,349	2,991,215	24,134	57,523	1,413
令和6年1月	23,274,168	23,214,575	1,335,566	16,485,430	5,393,579	9,438,050	3,025,844	3,002,000	23,844	59,593	1,296
2月	23,067,732	23,010,123	1,328,886	16,215,619	5,465,618	9,287,814	3,024,952	3,000,750	24,202	57,609	2,282
3月	24,726,387	24,664,633	1,394,687	17,285,203	5,984,743	9,907,347	3,175,627	3,152,384	23,243	61,754	1,444
【法第3条第2項被保険者】											
令和3年度計	25,319	25,311	1,501	17,802	6,008	9,588	3,276	3,276	0	8	0
令和4年度計	23,951	23,947	1,186	17,195	5,566	9,640	2,635	2,630	5	4	0
令和5年度計	25,519	25,519	1,649	17,971	5,899	10,286	3,728	3,650	78	0	0
令和5年4月	1,969	1,969	96	1,386	487	790	216	216	0	0	0
5月	1,995	1,995	68	1,408	519	837	144	144	0	0	0
6月	2,132	2,132	104	1,522	506	852	262	262	0	0	0
7月	2,124	2,124	113	1,525	486	842	245	225	20	0	0
8月	2,032	2,032	108	1,484	440	869	207	188	19	0	0
9月	2,162	2,162	113	1,583	466	889	279	279	0	0	0
10月	2,312	2,312	244	1,556	512	859	642	615	27	0	0
11月	2,173	2,173	227	1,457	489	857	395	414	−19	0	0
12月	2,251	2,251	155	1,568	528	894	317	332	−15	0	0
令和6年1月	2,136	2,136	113	1,496	527	859	291	272	19	0	0
2月	2,032	2,032	127	1,433	472	868	284	284	0	0	0
3月	2,201	2,201	181	1,553	467	870	446	419	27	0	0
<組合管掌健康保険>											
令和3年度計	173,276,332	172,950,456	8,881,645	119,066,037	45,002,774	62,649,821	19,889,985	19,708,976	181,009	325,876	9,679
令和4年度計	180,815,608	180,428,837	8,565,070	127,003,309	44,860,458	67,904,897	19,041,785	18,853,162	188,623	386,771	9,899
令和5年度計	187,894,749	187,441,842	8,827,924	132,534,767	46,079,151	75,080,068	19,694,224	19,489,159	205,065	452,907	13,569
令和5年4月	14,891,051	14,856,164	714,952	10,307,751	3,833,461	5,789,529	1,592,940	1,576,086	16,854	34,887	900
5月	15,134,469	15,099,015	730,271	10,592,342	3,776,402	5,937,826	1,632,537	1,615,760	16,777	35,454	643
6月	15,698,769	15,662,601	735,537	10,983,611	3,943,453	6,064,468	1,641,021	1,623,049	17,972	36,168	2,276
7月	16,314,333	16,277,742	753,047	11,465,479	4,059,216	6,413,034	1,685,515	1,667,710	17,805	36,591	1,257
8月	15,177,441	15,139,846	757,400	10,856,381	3,526,065	6,116,411	1,680,445	1,667,286	13,159	37,595	591
9月	15,654,516	15,617,689	720,028	11,069,521	3,828,140	6,176,983	1,601,537	1,585,083	16,454	36,827	973
10月	15,692,851	15,654,509	750,365	10,980,063	3,924,081	6,125,828	1,668,646	1,649,642	19,004	38,342	1,403
11月	15,207,483	15,168,595	732,410	10,694,204	3,741,981	6,017,190	1,635,367	1,617,766	17,601	38,888	1,112
12月	16,529,350	16,490,304	738,948	11,803,367	3,947,989	6,835,435	1,643,167	1,625,175	17,992	39,046	1,065
令和6年1月	15,512,900	15,473,444	723,406	11,068,803	3,681,235	6,396,885	1,611,410	1,594,574	16,836	39,456	839
2月	15,358,182	15,320,467	719,673	10,912,050	3,688,744	6,328,440	1,611,320	1,593,216	18,104	37,715	933
3月	16,723,404	16,681,466	751,887	11,801,195	4,128,384	6,878,039	1,690,319	1,673,812	16,507	41,938	1,577
【特例退職被保険者（再掲）】											
令和3年度計	1,730,861	1,715,069	160,665	1,200,945	353,459	617,356	388,554	386,664	1,890	15,792	−246
令和4年度計	1,551,850	1,537,055	138,059	1,081,739	317,257	557,898	328,208	326,169	2,039	14,795	216
令和5年度計	1,371,867	1,359,058	118,259	961,886	278,913	506,043	281,746	280,618	1,128	12,809	306
令和5年4月	117,865	116,821	10,487	82,012	24,322	42,690	25,284	25,182	102	1,044	192
5月	117,159	116,043	10,590	81,420	24,033	42,620	24,930	24,861	69	1,116	18
6月	119,941	118,850	10,555	83,692	24,603	42,861	24,842	24,777	65	1,091	0
7月	116,866	115,892	10,426	81,825	23,641	42,686	25,021	24,946	75	974	14
8月	112,702	111,547	10,804	79,027	21,716	42,294	25,807	25,749	58	1,155	0
9月	113,010	112,006	9,141	79,622	23,243	41,816	21,823	21,646	177	1,004	81
10月	116,247	115,141	9,259	81,949	23,933	42,407	21,717	21,698	19	1,106	1
11月	111,029	110,002	8,904	78,463	22,635	40,893	21,536	21,487	49	1,027	0
12月	115,550	114,533	9,460	81,785	23,288	43,745	22,655	22,431	224	1,017	0
令和6年1月	109,779	108,595	9,932	76,545	22,118	41,237	23,723	23,659	64	1,184	0
2月	107,931	106,880	9,047	75,784	22,049	40,467	21,501	21,323	178	1,051	0
3月	113,788	112,748	9,654	79,762	23,332	42,327	22,907	22,859	48	1,040	0
<船員保険>											
令和3年度計	455,102	454,483	45,618	287,325	121,540	159,735	103,789	103,393	396	619	0
令和4年度計	456,336	455,403	41,782	296,602	117,019	164,929	93,818	93,248	570	933	−2
令和5年度計	452,122	451,404	38,402	296,686	116,316	170,762	87,096	86,550	546	718	0
令和5年4月	36,798	36,716	2,907	23,774	10,035	13,511	6,573	6,464	109	82	0
5月	37,667	37,628	3,634	24,361	9,633	13,789	8,177	8,149	28	39	0
6月	38,526	38,480	3,313	24,893	10,274	13,961	7,358	7,337	21	46	0
7月	37,963	37,916	3,295	24,874	9,747	14,071	7,764	7,731	33	47	0
8月	37,116	37,073	3,054	24,972	9,047	14,595	6,847	6,802	45	43	0
9月	35,869	35,816	2,840	23,730	9,246	13,703	6,230	6,198	32	53	0
10月	37,362	37,316	3,120	24,503	9,693	14,146	6,960	6,931	29	46	0
11月	36,327	36,266	2,856	24,016	9,394	13,792	6,488	6,457	31	61	0
12月	39,578	39,514	3,254	26,416	9,844	15,061	7,623	7,508	115	64	0
令和6年1月	37,981	37,886	3,144	25,388	9,354	15,089	7,146	7,138	8	95	0
2月	37,282	37,229	3,360	24,100	9,769	14,169	7,791	7,724	67	53	0
3月	39,653	39,564	3,625	25,659	10,280	14,875	8,139	8,111	28	89	0

※1　現物給付は診療月、現金給付は支給決定月における数値である。
※2　薬剤は処方箋枚数、入院時食事・生活療養費は回数である。

第８－３表　月別給付状況（医療給付）－日数【被扶養者70歳未満（未就学児除く）】

	現物給付										現金給付
		診療費				薬剤支給	入院時食事・生活療養費（現金給付分除く）			訪問看護療養費	入院時食事・生活療養費
			入院	入院外	歯科			一般診療	歯科診療		
	日	日	日	日	日	枚	回	回	回	日	回
<健康保険計>											
令和3年度計	251,276,512	248,576,889	17,606,652	171,847,383	59,122,854	89,411,406	42,903,447	42,624,420	279,027	2,699,623	20,376
令和4年度計	256,896,744	253,864,702	16,697,348	179,881,588	57,285,766	96,170,575	40,636,320	40,358,521	277,799	3,032,042	19,746
令和5年度計	265,911,372	262,387,473	16,583,294	189,354,844	56,449,335	108,981,232	40,132,418	39,842,085	290,333	3,523,899	21,425
令和5年4月	20,645,797	20,380,581	1,329,560	14,347,984	4,703,037	8,002,740	3,237,342	3,216,854	20,488	265,216	1,828
5月	21,768,660	21,484,449	1,377,227	15,517,809	4,589,413	8,508,285	3,341,864	3,325,787	16,077	284,211	1,615
6月	22,951,167	22,654,617	1,378,160	16,315,316	4,961,141	8,984,972	3,351,466	3,334,807	16,659	296,550	2,212
7月	22,880,197	22,594,654	1,436,153	16,114,786	5,043,715	9,061,746	3,470,092	3,446,573	23,519	285,543	1,581
8月	21,127,012	20,836,565	1,482,788	14,527,623	4,826,154	8,011,541	3,577,029	3,537,896	39,133	290,447	2,564
9月	21,707,239	21,419,532	1,365,027	15,502,417	4,552,088	8,869,704	3,315,668	3,289,961	25,707	287,707	1,801
10月	23,063,187	22,758,212	1,403,443	16,649,679	4,705,090	9,730,703	3,396,865	3,375,087	21,778	304,975	903
11月	22,125,184	21,822,178	1,363,484	16,003,365	4,455,329	9,407,209	3,294,516	3,276,401	18,115	303,006	914
12月	23,357,178	23,061,008	1,379,307	16,849,337	4,832,364	10,056,775	3,312,197	3,287,876	24,321	296,170	2,441
令和6年1月	20,771,422	20,471,312	1,334,446	14,850,512	4,286,354	8,708,967	3,206,869	3,187,877	18,992	300,110	1,574
2月	21,750,642	21,452,544	1,312,742	15,800,900	4,338,902	9,576,443	3,187,501	3,159,822	27,679	298,098	1,606
3月	23,763,687	23,451,821	1,420,957	16,875,116	5,155,748	10,062,147	3,441,009	3,403,144	37,865	311,866	2,386
<全国健康保険協会管掌健康保険>											
【一般被保険者】											
令和3年度計	141,062,775	139,372,364	11,492,061	95,380,975	32,499,328	49,481,460	28,438,559	28,276,465	162,094	1,690,411	14,606
令和4年度計	143,450,638	141,566,285	10,859,675	99,422,343	31,284,267	52,975,123	26,838,513	26,674,931	163,582	1,884,353	11,545
令和5年度計	147,378,555	145,201,955	10,717,900	103,744,135	30,739,920	59,322,135	26,310,439	26,142,824	167,615	2,176,600	16,074
令和5年4月	11,438,864	11,275,974	862,197	7,859,453	2,554,324	4,364,784	2,130,599	2,118,743	11,856	162,890	1,295
5月	12,091,897	11,916,351	893,446	8,518,783	2,504,122	4,658,906	2,200,517	2,190,794	9,723	175,546	1,359
6月	12,709,807	12,526,703	890,978	8,922,626	2,713,099	4,886,917	2,199,943	2,189,461	10,482	183,104	2,092
7月	12,642,600	12,465,724	925,014	8,797,292	2,743,418	4,908,538	2,266,936	2,252,831	14,105	176,876	1,161
8月	11,765,002	11,584,664	950,235	7,991,947	2,642,482	4,378,086	2,325,707	2,304,276	21,431	180,338	1,719
9月	12,061,859	11,883,495	887,522	8,514,200	2,481,773	4,835,664	2,186,611	2,171,857	14,754	178,364	1,579
10月	12,792,572	12,603,947	908,538	9,133,341	2,562,068	5,303,566	2,233,178	2,220,030	13,148	188,625	682
11月	12,313,395	12,126,269	883,244	8,811,608	2,431,417	5,153,336	2,164,130	2,153,985	10,145	187,126	748
12月	12,897,909	12,714,574	885,262	9,208,608	2,620,704	5,464,915	2,159,009	2,144,771	14,238	183,335	1,201
令和6年1月	11,558,086	11,373,426	869,329	8,171,791	2,332,306	4,766,564	2,118,456	2,107,198	11,258	184,660	1,303
2月	12,046,152	11,862,564	848,248	8,648,264	2,366,052	5,187,044	2,085,953	2,070,190	15,763	183,588	1,292
3月	13,060,412	12,868,264	913,887	9,166,222	2,788,155	5,413,815	2,239,400	2,218,688	20,712	192,148	1,643
【法第3条第2項被保険者】											
令和3年度計	12,758	12,630	1,027	8,404	3,199	4,611	2,662	2,659	3	128	0
令和4年度計	11,979	11,893	773	8,373	2,747	4,666	1,934	1,934	0	86	0
令和5年度計	12,550	12,402	1,048	8,596	2,758	5,262	2,699	2,565	134	148	0
令和5年4月	1,032	1,028	89	715	224	416	235	235	0	4	0
5月	989	982	97	666	219	378	224	224	0	7	0
6月	1,016	1,007	70	728	209	435	156	156	0	9	0
7月	1,074	1,064	105	700	259	428	296	296	0	10	0
8月	964	955	82	653	220	424	167	167	0	9	0
9月	1,007	996	39	726	231	426	99	95	4	11	0
10月	1,158	1,148	92	775	281	458	273	230	43	10	0
11月	1,151	1,094	118	752	224	455	350	319	31	57	0
12月	1,104	1,093	105	773	215	495	221	211	10	11	0
令和6年1月	971	967	44	714	209	447	147	101	46	4	0
2月	1,022	1,016	98	695	223	455	238	238	0	6	0
3月	1,062	1,052	109	699	244	445	293	293	0	10	0
<組合管掌健康保険>											
令和3年度計	110,200,979	109,191,895	6,113,564	76,458,004	26,620,327	39,925,335	14,462,226	14,345,296	116,930	1,009,084	5,770
令和4年度計	113,434,127	112,286,524	5,836,900	80,450,872	25,998,752	43,190,786	13,795,873	13,681,656	114,217	1,147,603	8,201
令和5年度計	118,520,267	117,173,116	5,864,346	85,602,113	25,706,657	49,653,835	13,819,280	13,696,696	122,584	1,347,151	5,351
令和5年4月	9,205,901	9,103,579	467,274	6,487,816	2,148,489	3,637,540	1,106,508	1,097,876	8,632	102,322	533
5月	9,675,774	9,567,116	483,684	6,998,360	2,085,072	3,849,001	1,141,123	1,134,769	6,354	108,658	256
6月	10,240,344	10,126,907	487,112	7,391,962	2,247,833	4,097,620	1,151,367	1,145,190	6,177	113,437	120
7月	10,236,523	10,127,866	511,034	7,316,794	2,300,038	4,152,780	1,202,860	1,193,446	9,414	108,657	420
8月	9,361,046	9,250,946	532,471	6,535,023	2,183,452	3,633,031	1,251,155	1,233,453	17,702	110,100	845
9月	9,644,373	9,535,041	477,466	6,987,491	2,070,084	4,033,614	1,128,958	1,118,009	10,949	109,332	222
10月	10,269,457	10,153,117	494,813	7,515,563	2,142,741	4,426,679	1,163,414	1,154,827	8,587	116,340	221
11月	9,810,638	9,694,815	480,122	7,191,005	2,023,688	4,253,418	1,130,036	1,122,097	7,939	115,823	166
12月	10,458,165	10,345,341	493,940	7,639,956	2,211,445	4,591,365	1,152,967	1,142,894	10,073	112,824	1,240
令和6年1月	9,212,365	9,096,919	465,073	6,678,007	1,953,839	3,941,956	1,088,266	1,080,578	7,688	115,446	271
2月	9,703,468	9,588,964	464,396	7,151,941	1,972,627	4,388,944	1,101,310	1,089,394	11,916	114,504	314
3月	10,702,213	10,582,505	506,961	7,708,195	2,367,349	4,647,887	1,201,316	1,184,163	17,153	119,708	743
【特例退職被保険者（再掲）】											
令和3年度計	2,157,265	2,126,554	206,481	1,480,291	439,782	795,662	537,441	536,530	911	30,711	655
令和4年度計	1,995,277	1,965,316	190,419	1,368,605	406,292	729,088	494,640	493,727	913	29,961	−50
令和5年度計	1,786,779	1,758,751	168,587	1,233,939	356,225	671,986	436,687	435,671	1,016	28,028	−72
令和5年4月	155,915	153,696	15,025	106,929	31,742	57,745	39,356	39,283	73	2,219	−45
5月	154,989	152,803	15,338	105,973	31,492	56,876	40,197	40,165	32	2,186	−4
6月	158,015	155,823	14,578	108,659	32,586	57,993	37,816	37,805	11	2,192	0
7月	152,290	150,124	14,529	105,708	29,887	57,209	37,508	37,412	96	2,166	−3
8月	143,813	141,692	14,562	100,359	26,771	55,780	37,527	37,402	125	2,121	0
9月	147,404	144,923	13,502	101,984	29,437	55,305	34,868	34,793	75	2,481	−20
10月	153,677	151,074	13,702	106,217	31,155	56,998	35,434	35,380	54	2,603	0
11月	146,888	144,447	13,998	101,133	29,316	54,354	36,175	36,107	68	2,441	0
12月	149,489	147,131	13,457	103,746	29,928	57,484	34,562	34,436	126	2,358	0
令和6年1月	139,919	137,407	13,005	96,848	27,554	53,553	33,298	33,190	108	2,512	0
2月	138,147	135,766	12,964	95,516	27,286	52,864	33,850	33,698	152	2,381	0
3月	146,233	143,865	13,927	100,867	29,071	55,825	36,096	36,000	96	2,368	0
<船員保険>											
令和3年度計	568,557	564,511	52,912	383,993	127,606	203,837	130,334	129,722	612	4,046	0
令和4年度計	565,376	561,239	48,583	392,108	120,548	213,470	117,813	117,295	518	4,137	17
令和5年度計	576,292	571,466	48,133	404,536	118,797	233,972	116,467	115,691	776	4,826	0
令和5年4月	45,943	45,507	4,585	31,108	9,814	17,524	11,522	11,504	18	436	0
5月	47,714	47,321	3,713	33,939	9,669	18,909	9,042	9,037	5	393	0
6月	49,860	49,439	3,839	35,044	10,556	19,440	9,202	9,132	70	421	0
7月	49,105	48,727	3,987	34,375	10,365	19,465	9,608	9,510	98	378	0
8月	46,802	46,455	4,293	31,792	10,370	17,742	10,350	10,240	110	347	0
9月	47,433	47,102	4,116	33,500	9,486	19,109	10,115	10,053	62	331	0
10月	49,464	49,097	3,901	35,170	10,026	20,676	9,510	9,433	77	367	0
11月	48,301	47,846	3,730	34,664	9,452	20,637	8,922	8,865	57	455	0
12月	49,863	49,500	3,918	35,467	10,115	21,229	9,458	9,382	76	363	0
令和6年1月	44,974	44,459	3,681	31,704	9,074	18,729	8,671	8,548	123	515	0
2月	46,759	46,379	3,919	33,145	9,315	19,906	9,431	9,378	53	380	0
3月	50,074	49,634	4,451	34,628	10,555	20,606	10,636	10,609	27	440	0

※1　現物給付は診療月、現金給付は支給決定月における数値である。
※2　薬剤は処方箋枚数、入院時食事・生活療養費は回数である。

第８－４表　月別給付状況（医療給付）－日数【未就学児】

	現物給付										現金給付
		診療費				薬剤支給	入院時食事・生活療養費（現金給付分除く）			訪問看護療養費	入院時食事・生活療養費
			入院	入院外	歯科			一般診療	歯科診療		
	日	日	日	日	日	枚	回	回	回	日	回
<健康保険計>											
令和3年度計	71,835,333	71,160,636	4,285,627	58,912,935	7,962,074	38,582,492	7,675,929	7,652,682	23,247	674,697	3,441
令和4年度計	74,717,251	74,013,947	4,120,195	62,526,742	7,367,010	41,605,700	7,378,655	7,356,613	22,042	703,304	3,806
令和5年度計	80,177,199	79,359,944	4,442,838	67,909,506	7,007,600	47,073,648	8,003,047	7,981,973	21,074	817,255	4,111
令和5年4月	6,202,418	6,144,554	329,888	5,312,116	502,550	3,734,266	594,137	592,256	1,881	57,864	344
5月	6,988,980	6,928,738	402,874	6,037,748	488,116	4,241,025	733,374	731,297	2,077	60,242	327
6月	7,637,885	7,573,539	437,021	6,566,749	569,769	4,532,866	790,745	788,926	1,819	64,346	442
7月	7,240,133	7,177,290	432,249	6,153,256	591,785	4,229,543	772,838	771,050	1,788	62,843	342
8月	5,758,502	5,693,459	384,563	4,762,889	546,007	3,197,627	689,285	688,011	1,274	65,043	496
9月	6,288,377	6,219,949	357,103	5,298,440	564,406	3,604,981	636,051	634,287	1,764	68,428	315
10月	6,941,770	6,870,910	365,826	5,914,534	590,550	4,123,086	657,637	655,338	2,299	70,860	169
11月	6,798,667	6,727,275	346,092	5,799,708	581,475	4,043,466	627,200	625,555	1,645	71,392	162
12月	7,295,186	7,222,823	334,980	6,238,806	649,037	4,416,878	601,245	599,668	1,577	72,363	485
令和6年1月	5,945,056	5,872,859	351,962	4,915,509	605,388	3,352,572	631,289	629,625	1,664	72,197	286
2月	6,199,606	6,125,872	334,983	5,189,221	601,668	3,603,793	605,137	603,248	1,889	73,734	285
3月	6,880,619	6,802,676	365,297	5,720,530	716,849	3,993,545	664,109	662,712	1,397	77,943	458
<全国健康保険協会管掌健康保険>											
【一般被保険者】											
令和3年度計	38,797,859	38,453,416	2,396,346	31,780,059	4,277,011	20,688,803	4,243,642	4,230,043	13,599	344,443	2,180
令和4年度計	40,013,046	39,657,406	2,282,634	33,450,523	3,924,249	22,069,868	4,065,517	4,052,817	12,700	355,640	1,735
令和5年度計	42,751,611	42,332,217	2,448,866	36,178,731	3,704,620	24,870,181	4,373,051	4,361,482	11,569	419,394	2,691
令和5年4月	3,311,464	3,281,891	183,875	2,834,382	263,634	1,975,468	329,270	328,314	956	29,573	200
5月	3,715,433	3,683,888	222,790	3,201,498	259,600	2,227,401	401,221	399,981	1,240	31,545	248
6月	4,014,199	3,981,327	236,753	3,439,371	305,203	2,348,499	424,312	423,439	873	32,872	403
7月	3,829,923	3,797,455	236,810	3,248,796	311,849	2,209,223	416,990	415,873	1,117	32,468	213
8月	3,093,957	3,060,328	213,035	2,559,185	288,108	1,704,816	380,176	379,533	643	33,629	281
9月	3,373,747	3,338,141	198,427	2,840,849	298,865	1,918,286	349,519	348,662	857	35,606	252
10月	3,715,608	3,679,099	203,929	3,161,324	313,846	2,191,533	364,488	363,177	1,311	36,509	111
11月	3,632,966	3,596,549	190,300	3,096,857	309,392	2,143,652	343,188	342,206	982	36,417	119
12月	3,885,204	3,848,258	184,523	3,322,831	340,904	2,334,165	328,760	327,959	801	36,946	183
令和6年1月	3,200,388	3,163,311	194,209	2,648,928	320,174	1,796,918	345,718	344,830	888	37,077	213
2月	3,323,493	3,286,274	183,385	2,784,888	318,001	1,917,676	329,497	328,417	1,080	37,219	204
3月	3,655,229	3,615,696	200,830	3,039,822	375,044	2,102,544	359,912	359,091	821	39,533	264
【法第3条第2項被保険者】											
令和3年度計	1,745	1,745	32	1,501	212	978	66	66	0	0	0
令和4年度計	1,611	1,611	39	1,412	160	1,038	25	25	0	0	0
令和5年度計	1,709	1,709	60	1,494	155	1,092	72	72	0	0	0
令和5年4月	163	163	6	144	13	110	0	0	0	0	0
5月	156	156	3	142	11	105	8	8	0	0	0
6月	187	187	7	173	7	121	1	1	0	0	0
7月	143	143	12	118	13	88	24	24	0	0	0
8月	122	122	0	107	15	73	0	0	0	0	0
9月	135	135	17	102	16	79	0	0	0	0	0
10月	145	145	0	128	17	95	0	0	0	0	0
11月	122	122	0	107	15	76	0	0	0	0	0
12月	152	152	10	131	11	102	25	25	0	0	0
令和6年1月	115	115	0	107	8	75	0	0	0	0	0
2月	124	124	0	115	9	81	0	0	0	0	0
3月	145	145	5	120	20	87	14	14	0	0	0
<組合管掌健康保険>											
令和3年度計	33,035,729	32,705,475	1,889,249	27,131,375	3,684,851	17,892,711	3,432,221	3,422,573	9,648	330,254	1,261
令和4年度計	34,702,594	34,354,930	1,837,522	29,074,807	3,442,601	19,534,794	3,313,113	3,303,771	9,342	347,664	2,071
令和5年度計	37,423,879	37,026,018	1,993,912	31,729,281	3,302,825	22,202,375	3,629,924	3,620,419	9,505	397,861	1,420
令和5年4月	2,890,791	2,862,500	146,007	2,477,590	238,903	1,758,688	264,867	263,942	925	28,291	144
5月	3,273,391	3,244,694	180,081	2,836,108	228,505	2,013,519	332,145	331,308	837	28,697	79
6月	3,623,499	3,592,025	200,261	3,127,205	264,559	2,184,246	366,432	365,486	946	31,474	39
7月	3,410,067	3,379,692	195,427	2,904,342	279,923	2,020,232	355,824	355,153	671	30,375	129
8月	2,664,423	2,633,009	171,528	2,203,597	257,884	1,492,738	309,109	308,478	631	31,414	215
9月	2,914,495	2,881,673	158,659	2,457,489	265,525	1,686,616	286,532	285,625	907	32,822	63
10月	3,226,017	3,191,666	161,897	2,753,082	276,687	1,931,458	293,149	292,161	988	34,351	58
11月	3,165,579	3,130,604	155,792	2,702,744	272,068	1,899,738	284,012	283,349	663	34,975	43
12月	3,409,830	3,374,413	150,447	2,915,844	308,122	2,082,611	272,460	271,684	776	35,417	302
令和6年1月	2,744,553	2,709,433	157,753	2,266,474	285,206	1,555,579	285,571	284,795	776	35,120	73
2月	2,875,989	2,839,474	151,598	2,404,218	283,658	1,686,036	275,640	274,831	809	36,515	81
3月	3,225,245	3,186,835	164,462	2,680,588	341,785	1,890,914	304,183	303,607	576	38,410	194
【特例退職被保険者（再掲）】											
令和3年度計	828	828	30	655	143	456	39	39	0	0	0
令和4年度計	932	932	28	742	162	494	41	41	0	0	0
令和5年度計	1,041	1,041	63	858	120	566	152	152	0	0	0
令和5年4月	83	83	0	76	7	50	0	0	0	0	0
5月	103	103	14	85	4	64	39	39	0	0	0
6月	113	113	0	100	13	62	0	0	0	0	0
7月	108	108	17	81	10	55	41	41	0	0	0
8月	73	73	0	57	16	36	0	0	0	0	0
9月	66	66	0	55	11	29	0	0	0	0	0
10月	65	65	1	58	6	41	1	1	0	0	0
11月	91	91	0	78	13	50	0	0	0	0	0
12月	98	98	11	74	13	45	15	15	0	0	0
令和6年1月	83	83	8	61	14	41	24	24	0	0	0
2月	75	75	3	67	5	41	7	7	0	0	0
3月	83	83	9	66	8	52	25	25	0	0	0
<船員保険>											
令和3年度計	133,171	131,983	9,509	106,781	15,693	69,646	15,594	15,570	24	1,188	0
令和4年度計	140,499	138,840	9,363	114,915	14,562	75,884	16,527	16,483	44	1,659	3
令和5年度計	153,413	151,857	9,441	128,580	13,836	87,882	15,898	15,879	19	1,556	0
令和5年4月	11,794	11,682	669	9,973	1,040	6,881	1,002	999	3	112	0
5月	13,424	13,293	1,034	11,232	1,027	7,798	1,740	1,736	4	131	0
6月	14,437	14,283	889	12,253	1,141	8,231	1,477	1,477	0	154	0
7月	13,631	13,499	798	11,595	1,106	7,753	1,165	1,163	2	132	0
8月	10,950	10,837	839	8,868	1,130	5,894	1,536	1,536	0	113	0
9月	12,116	11,973	741	10,086	1,146	6,826	1,121	1,118	3	143	0
10月	13,481	13,336	859	11,319	1,158	7,818	1,190	1,190	0	145	0
11月	12,954	12,828	484	11,140	1,204	7,699	786	786	0	126	0
12月	13,728	13,628	768	11,616	1,244	8,066	1,288	1,285	3	100	0
令和6年1月	11,734	11,615	910	9,637	1,068	6,579	1,832	1,828	4	119	0
2月	11,837	11,709	529	9,980	1,200	6,889	959	959	0	128	0
3月	13,327	13,174	921	10,881	1,372	7,448	1,802	1,802	0	153	0

※1　現物給付は診療月、現金給付は支給決定月における数値である。
※2　薬剤は処方箋枚数、入院時食事・生活療養費は回数である。

第８－５表　月別給付状況（医療給付）－日数【70歳以上一般所得者】

	現物給付										現金給付
		診療費				薬剤支給	入院時食事・生活療養費（現金給付分除く）			訪問看護療養費	入院時食事・生活療養費
			入院	入院外	歯科			一般診療	歯科診療		
	日	日	日	日	日	枚	回	回	回	日	回
<健康保険計>											
令和3年度計	34,403,812	34,137,919	4,451,608	24,002,122	5,684,189	12,378,337	11,032,438	11,003,303	29,135	265,893	5,692
令和4年度計	34,192,730	33,918,465	4,291,294	23,919,282	5,707,889	12,472,973	10,605,736	10,580,044	25,692	274,265	5,011
令和5年度計	33,086,632	32,799,419	4,225,707	23,047,760	5,525,952	12,247,808	10,424,322	10,398,771	25,551	287,213	5,617
令和5年4月	2,759,976	2,735,529	348,735	1,915,543	471,251	1,014,277	858,422	856,426	1,996	24,447	549
5月	2,783,608	2,758,788	354,932	1,935,019	468,837	1,019,565	876,723	874,070	2,653	24,820	394
6月	2,869,536	2,845,134	360,634	1,997,266	487,234	1,038,571	887,229	885,113	2,116	24,402	597
7月	2,812,985	2,789,030	364,751	1,959,552	464,727	1,030,902	903,520	901,481	2,039	23,955	474
8月	2,712,524	2,689,078	353,209	1,912,598	423,271	1,031,255	869,541	867,008	2,533	23,446	496
9月	2,767,385	2,744,346	344,663	1,941,253	458,430	1,025,018	850,685	848,370	2,315	23,039	460
10月	2,858,631	2,835,445	358,132	1,994,341	482,972	1,046,353	881,524	879,735	1,789	23,186	363
11月	2,734,463	2,710,102	348,207	1,899,860	462,035	1,003,367	856,900	854,698	2,202	24,361	388
12月	2,804,555	2,780,970	350,819	1,960,745	469,406	1,064,675	864,404	862,155	2,249	23,585	457
令和6年1月	2,606,047	2,582,416	349,035	1,804,908	428,473	976,306	863,424	861,426	1,998	23,631	408
2月	2,606,352	2,582,327	337,290	1,808,146	436,891	972,464	833,250	831,267	1,983	24,025	523
3月	2,770,570	2,746,254	355,300	1,918,529	472,425	1,025,055	878,700	877,022	1,678	24,316	508
<全国健康保険協会管掌健康保険>											
【一般被保険者】											
令和3年度計	27,693,537	27,486,668	3,637,066	19,312,061	4,537,541	9,953,757	9,017,381	8,993,446	23,935	206,869	4,795
令和4年度計	27,553,877	27,344,231	3,515,387	19,275,116	4,553,728	10,055,124	8,695,933	8,674,868	21,065	209,646	4,146
令和5年度計	26,801,486	26,578,656	3,469,518	18,672,559	4,436,579	9,923,562	8,572,258	8,551,587	20,671	222,830	4,726
令和5年4月	2,231,766	2,213,189	285,934	1,549,538	377,717	820,157	704,943	703,489	1,454	18,577	393
5月	2,252,716	2,233,258	290,346	1,566,991	375,921	825,243	719,644	717,401	2,243	19,458	348
6月	2,324,157	2,305,255	296,909	1,617,321	391,025	841,419	731,234	729,380	1,854	18,902	511
7月	2,279,181	2,260,607	298,380	1,588,991	373,236	835,438	740,288	738,646	1,642	18,574	401
8月	2,201,929	2,183,774	288,882	1,554,120	340,772	837,933	711,528	709,552	1,976	18,155	438
9月	2,241,561	2,223,648	282,765	1,573,015	367,868	830,727	697,658	696,063	1,595	17,913	367
10月	2,315,045	2,297,245	294,588	1,614,713	387,944	847,997	725,559	724,356	1,203	17,800	303
11月	2,215,121	2,196,012	285,459	1,539,024	371,529	813,537	703,250	701,284	1,966	19,109	340
12月	2,270,878	2,252,511	288,025	1,587,763	376,723	862,430	710,289	708,254	2,035	18,367	361
令和6年1月	2,112,184	2,093,894	287,962	1,462,431	343,501	790,798	713,910	712,287	1,623	18,290	365
2月	2,111,296	2,092,859	277,618	1,464,182	351,059	787,330	688,116	686,439	1,677	18,437	477
3月	2,245,652	2,226,404	292,650	1,554,470	379,284	830,553	725,839	724,436	1,403	19,248	422
【法第3条第2項被保険者】											
令和3年度計	4,978	4,978	565	3,636	777	1,991	1,345	1,345	0	0	0
令和4年度計	5,116	5,116	700	3,577	839	1,906	1,668	1,668	0	0	0
令和5年度計	4,133	4,106	495	2,849	762	1,709	1,104	1,104	0	27	0
令和5年4月	342	342	28	252	62	147	9	9	0	0	0
5月	366	366	51	237	78	150	31	31	0	0	0
6月	390	365	15	286	64	155	16	16	0	25	0
7月	330	328	34	238	56	131	82	82	0	2	0
8月	310	310	7	253	50	135	17	17	0	0	0
9月	308	308	6	251	51	144	11	11	0	0	0
10月	317	317	17	231	69	140	40	40	0	0	0
11月	352	352	30	224	98	153	75	75	0	0	0
12月	357	357	43	238	76	152	118	118	0	0	0
令和6年1月	343	343	68	229	46	146	188	188	0	0	0
2月	389	389	126	200	63	125	338	338	0	0	0
3月	329	329	70	210	49	131	179	179	0	0	0
<組合管掌健康保険>											
令和3年度計	6,705,297	6,646,273	813,977	4,686,425	1,145,871	2,422,589	2,013,712	2,008,512	5,200	59,024	897
令和4年度計	6,633,737	6,569,118	775,207	4,640,589	1,153,322	2,415,943	1,908,135	1,903,508	4,627	64,619	865
令和5年度計	6,281,013	6,216,657	755,694	4,372,352	1,088,611	2,322,537	1,850,960	1,846,080	4,880	64,356	891
令和5年4月	527,868	521,998	62,773	365,753	93,472	193,973	153,470	152,928	542	5,870	156
5月	530,526	525,164	64,535	367,791	92,838	194,172	157,048	156,638	410	5,362	46
6月	544,989	539,514	63,710	379,659	96,145	196,997	155,979	155,717	262	5,475	86
7月	533,474	528,095	66,337	370,323	91,435	195,333	163,150	162,753	397	5,379	73
8月	510,285	504,994	64,320	358,225	82,449	193,187	157,996	157,439	557	5,291	58
9月	525,516	520,390	61,892	367,987	90,511	194,147	153,016	152,296	720	5,126	93
10月	543,269	537,883	63,527	379,397	94,959	198,216	155,925	155,339	586	5,386	60
11月	518,990	513,738	62,718	360,612	90,408	189,677	153,575	153,339	236	5,252	48
12月	533,320	528,102	62,751	372,744	92,607	202,093	153,997	153,783	214	5,218	96
令和6年1月	493,520	488,179	61,005	342,248	84,926	185,362	149,326	148,951	375	5,341	43
2月	494,667	489,079	59,546	343,764	85,769	185,009	144,796	144,490	306	5,588	46
3月	524,589	519,521	62,580	363,849	93,092	194,371	152,682	152,407	275	5,068	86
【特例退職被保険者（再掲）】											
令和3年度計	2,195,906	2,169,388	259,823	1,516,015	393,550	781,845	638,224	636,308	1,916	26,518	291
令和4年度計	2,096,846	2,067,657	244,044	1,444,711	378,902	746,994	589,117	587,899	1,218	29,189	122
令和5年度計	1,825,913	1,798,631	224,232	1,249,219	325,180	657,554	544,517	543,512	1,005	27,282	170
令和5年4月	159,111	156,417	18,888	108,780	28,749	57,159	44,858	44,652	206	2,694	102
5月	157,570	155,076	18,854	107,801	28,421	56,343	45,037	44,972	65	2,494	10
6月	160,676	158,478	18,968	110,248	29,262	56,583	46,236	46,191	45	2,198	0
7月	155,170	152,840	19,760	105,850	27,230	55,363	48,817	48,722	95	2,330	8
8月	148,404	146,076	19,003	102,296	24,777	54,804	45,774	45,723	51	2,328	0
9月	152,949	150,771	18,708	104,873	27,190	54,786	45,870	45,650	220	2,178	49
10月	159,157	156,905	19,154	109,501	28,250	56,654	46,930	46,803	127	2,252	1
11月	150,547	148,148	18,403	102,984	26,761	53,891	45,238	45,232	6	2,399	0
12月	152,281	150,199	18,142	104,560	27,497	56,083	43,976	43,968	8	2,082	0
令和6年1月	141,824	139,886	17,708	96,786	25,392	51,938	42,937	42,848	89	1,938	0
2月	141,074	138,696	17,742	95,889	25,065	51,388	42,922	42,862	60	2,378	0
3月	147,150	145,139	18,902	99,651	26,586	52,562	45,922	45,889	33	2,011	0
<船員保険>											
令和3年度計	80,698	80,202	14,886	53,959	11,357	28,376	37,034	37,001	33	496	0
令和4年度計	71,583	71,469	11,802	49,482	10,185	26,499	30,231	30,231	0	114	2
令和5年度計	64,663	64,461	10,875	45,036	8,550	23,837	27,107	27,099	8	202	0
令和5年4月	5,692	5,693	960	3,919	814	2,086	2,381	2,381	0	−1	0
5月	5,715	5,680	958	3,908	814	2,080	2,272	2,269	3	35	0
6月	5,435	5,412	760	3,959	693	2,154	1,784	1,784	0	23	0
7月	5,395	5,386	845	3,848	693	2,054	2,123	2,123	0	9	0
8月	5,667	5,661	1,037	3,907	717	2,126	2,636	2,636	0	6	0
9月	5,308	5,299	795	3,818	686	2,021	1,916	1,916	0	9	0
10月	5,652	5,626	1,066	3,843	717	2,005	2,697	2,697	0	26	0
11月	5,141	5,110	902	3,522	686	1,837	2,341	2,341	0	31	0
12月	5,097	5,070	674	3,701	695	1,945	1,788	1,788	0	27	0
令和6年1月	5,375	5,360	1,108	3,602	650	1,880	2,747	2,747	0	15	0
2月	4,938	4,925	844	3,436	645	1,791	2,135	2,135	0	13	0
3月	5,248	5,239	926	3,573	740	1,858	2,287	2,282	5	9	0

※1　現物給付は診療月、現金給付は支給決定月における数値である。
※2　薬剤は処方箋枚数、入院時食事・生活療養費は回数である。

第８－６表　月別給付状況（医療給付）－日数【70歳以上現役並み所得者】

	現物給付										現金給付
		診療費				薬剤支給	入院時食事・生活療養費（現金給付分除く）			訪問看護療養費	入院時食事・生活療養費
			入院	入院外	歯科			一般診療	歯科診療		
	日	日	日	日	日	枚	回	回	回	日	回
<健康保険計>											
令和3年度計	9,964,022	9,891,399	1,038,223	6,994,176	1,859,000	3,613,704	2,485,394	2,476,633	8,761	72,623	1,266
令和4年度計	10,160,498	10,084,684	1,024,162	7,150,018	1,910,504	3,729,276	2,428,935	2,421,161	7,774	75,814	1,083
令和5年度計	10,253,866	10,173,015	1,076,037	7,182,735	1,914,243	3,832,669	2,565,358	2,557,262	8,096	80,851	1,328
令和5年4月	846,319	840,267	89,560	589,277	161,430	310,796	215,044	214,388	656	6,052	171
5月	853,366	846,827	89,946	596,571	160,310	314,010	213,890	213,151	739	6,539	90
6月	881,104	874,360	91,062	616,227	167,071	319,804	218,292	217,566	726	6,744	134
7月	860,247	853,861	89,491	604,086	160,284	318,727	213,565	212,709	856	6,386	104
8月	830,215	822,901	88,922	587,086	146,893	316,867	210,645	209,958	687	7,314	109
9月	851,192	844,694	87,986	598,435	158,273	317,963	209,882	209,104	778	6,498	122
10月	878,748	872,121	90,062	616,389	165,670	326,733	213,769	212,884	885	6,627	81
11月	843,063	836,515	88,618	589,655	158,242	313,966	210,784	210,081	703	6,548	87
12月	874,777	868,204	87,650	617,605	162,949	337,735	207,014	206,418	596	6,573	100
令和6年1月	823,695	816,332	88,770	575,733	151,829	313,724	211,542	210,984	558	7,363	90
2月	827,688	820,676	90,141	576,139	154,396	310,846	215,686	215,221	465	7,012	122
3月	883,452	876,257	93,829	615,532	166,896	331,498	225,245	224,798	447	7,195	118
<全国健康保険協会管掌健康保険>											
【一般被保険者】											
令和3年度計	7,148,654	7,101,150	766,570	5,017,551	1,317,029	2,597,046	1,837,154	1,830,602	6,552	47,504	976
令和4年度計	7,314,744	7,264,102	757,182	5,152,000	1,354,920	2,697,034	1,796,649	1,791,230	5,419	50,642	857
令和5年度計	7,402,324	7,345,116	794,189	5,184,485	1,366,442	2,777,266	1,891,135	1,885,301	5,834	57,208	1,044
令和5年4月	609,814	605,716	66,701	424,455	114,560	224,580	159,493	158,966	527	4,098	89
5月	615,115	610,531	66,333	430,044	114,154	227,209	157,809	157,232	577	4,584	76
6月	634,283	629,665	67,409	443,494	118,762	230,785	161,780	161,355	425	4,618	113
7月	619,665	614,996	65,405	435,418	114,173	229,995	155,835	155,164	671	4,669	84
8月	599,926	594,594	65,259	424,161	105,174	229,455	154,784	154,198	586	5,332	95
9月	617,313	612,723	65,332	433,990	113,401	231,335	156,686	155,989	697	4,590	82
10月	635,113	630,508	66,367	445,531	118,610	237,381	157,503	156,896	607	4,605	66
11月	610,455	605,973	65,157	427,219	113,597	228,715	154,097	153,651	446	4,482	75
12月	631,870	627,256	65,367	445,558	116,331	244,969	154,085	153,655	430	4,614	78
令和6年1月	594,075	588,847	64,789	415,904	108,154	227,732	153,534	153,138	396	5,228	79
2月	596,864	591,725	66,200	415,119	110,406	225,233	157,844	157,714	130	5,139	110
3月	637,831	632,582	69,870	443,592	119,120	239,877	167,685	167,343	342	5,249	97
【法第3条第2項被保険者】											
令和3年度計	・	・	・	・	・	・	・	・	・	・	・
令和4年度計	・	・	・	・	・	・	・	・	・	・	・
令和5年度計	・	・	・	・	・	・	・	・	・	・	・
令和5年4月	・	・	・	・	・	・	・	・	・	・	・
5月	・	・	・	・	・	・	・	・	・	・	・
6月	・	・	・	・	・	・	・	・	・	・	・
7月	・	・	・	・	・	・	・	・	・	・	・
8月	・	・	・	・	・	・	・	・	・	・	・
9月	・	・	・	・	・	・	・	・	・	・	・
10月	・	・	・	・	・	・	・	・	・	・	・
11月	・	・	・	・	・	・	・	・	・	・	・
12月	・	・	・	・	・	・	・	・	・	・	・
令和6年1月	・	・	・	・	・	・	・	・	・	・	・
2月	・	・	・	・	・	・	・	・	・	・	・
3月	・	・	・	・	・	・	・	・	・	・	・
<組合管掌健康保険>											
令和3年度計	2,815,368	2,790,249	271,653	1,976,625	541,971	1,016,658	648,240	646,031	2,209	25,119	290
令和4年度計	2,845,754	2,820,582	266,980	1,998,018	555,584	1,032,242	632,286	629,931	2,355	25,172	226
令和5年度計	2,851,542	2,827,899	281,848	1,998,250	547,801	1,055,403	674,223	671,961	2,262	23,643	284
令和5年4月	236,505	234,551	22,859	164,822	46,870	86,216	55,551	55,422	129	1,954	82
5月	238,251	236,296	23,613	166,527	46,156	86,801	56,081	55,919	162	1,955	14
6月	246,821	244,695	23,653	172,733	48,309	89,019	56,512	56,211	301	2,126	21
7月	240,582	238,865	24,086	168,668	46,111	88,732	57,730	57,545	185	1,717	20
8月	230,289	228,307	23,663	162,925	41,719	87,412	55,861	55,760	101	1,982	14
9月	233,879	231,971	22,654	164,445	44,872	86,628	53,196	53,115	81	1,908	40
10月	243,635	241,613	23,695	170,858	47,060	89,352	56,266	55,988	278	2,022	15
11月	232,608	230,542	23,461	162,436	44,645	85,251	56,687	56,430	257	2,066	12
12月	242,907	240,948	22,283	172,047	46,618	92,766	52,929	52,763	166	1,959	22
令和6年1月	229,620	227,485	23,981	159,829	43,675	85,992	58,008	57,846	162	2,135	11
2月	230,824	228,951	23,941	161,020	43,990	85,613	57,842	57,507	335	1,873	12
3月	245,621	243,675	23,959	171,940	47,776	91,621	57,560	57,455	105	1,946	21
【特例退職被保険者（再掲）】											
令和3年度計	1,527,440	1,509,768	149,418	1,065,468	294,882	547,137	359,645	358,622	1,023	17,672	160
令和4年度計	1,524,764	1,507,478	148,010	1,062,768	296,700	546,952	351,731	350,352	1,379	17,286	67
令和5年度計	1,492,249	1,476,538	148,956	1,041,389	286,193	547,151	357,004	355,646	1,358	15,711	111
令和5年4月	128,227	126,905	12,733	89,068	25,104	46,274	30,984	30,887	97	1,322	70
5月	128,236	126,872	12,724	89,248	24,900	46,529	29,877	29,813	64	1,364	6
6月	132,195	130,736	12,516	92,442	25,778	47,433	29,579	29,470	109	1,459	0
7月	127,826	126,717	12,672	89,709	24,336	47,030	30,536	30,435	101	1,109	5
8月	122,240	120,884	12,463	86,267	22,154	46,350	29,133	29,093	40	1,356	0
9月	121,890	120,737	11,838	85,472	23,427	44,764	27,855	27,835	20	1,153	30
10月	127,483	126,064	12,303	89,174	24,587	46,248	29,301	29,132	169	1,419	0
11月	121,292	119,935	12,255	84,464	23,216	44,009	29,813	29,599	214	1,357	0
12月	124,463	123,248	11,387	87,778	24,083	46,996	27,001	26,895	106	1,215	0
令和6年1月	117,652	116,215	12,781	80,923	22,511	43,330	31,116	30,959	157	1,437	0
2月	117,278	116,067	12,676	81,225	22,166	43,004	30,964	30,756	208	1,211	0
3月	123,467	122,158	12,608	85,619	23,931	45,184	30,845	30,772	73	1,309	0
<船員保険>											
令和3年度計	45,159	44,789	6,642	30,922	7,225	16,984	16,084	16,084	0	370	0
令和4年度計	45,005	44,689	7,324	30,011	7,354	16,947	17,604	17,576	28	316	2
令和5年度計	45,556	45,265	7,563	30,221	7,481	17,276	19,279	19,192	87	291	0
令和5年4月	3,876	3,861	745	2,443	673	1,357	1,767	1,767	0	15	0
5月	3,716	3,703	570	2,473	660	1,439	1,466	1,443	23	13	0
6月	3,888	3,840	624	2,558	658	1,440	1,593	1,592	1	48	0
7月	3,776	3,734	520	2,523	691	1,377	1,456	1,456	0	42	0
8月	3,786	3,773	687	2,558	528	1,471	1,780	1,780	0	13	0
9月	3,881	3,850	658	2,641	551	1,398	1,607	1,607	0	31	0
10月	4,007	3,989	686	2,596	707	1,472	1,736	1,736	0	18	0
11月	3,654	3,636	546	2,493	597	1,479	1,384	1,384	0	18	0
12月	3,882	3,866	677	2,574	615	1,523	1,813	1,813	0	16	0
令和6年1月	3,873	3,830	683	2,523	624	1,491	1,768	1,734	34	43	0
2月	3,565	3,546	590	2,362	594	1,384	1,487	1,485	2	19	0
3月	3,652	3,637	577	2,477	583	1,445	1,422	1,395	27	15	0

※1　現物給付は診療月、現金給付は支給決定月における数値である。
※2　薬剤は処方箋枚数、入院時食事・生活療養費は回数である。

第９－１表　月別給付状況（医療給付）－医療費【加入者計】

	計	診療費				薬剤支給	入院時食事・生活療養（現金給付分除く）			訪問看護療養	療養費等	下船後の療養補償等
			入院	入院外	歯科			一般診療	歯科診療			
	千円	千円	千円	千円	千円	千円	千円	千円	千円	千円	千円	千円
<健康保険計>												
令和3年度計	12,734,846,696	9,947,725,496	3,276,782,205	5,200,511,314	1,470,431,976	2,481,942,518	80,867,916	80,336,670	531,247	53,952,614	170,358,152	・
令和4年度計	13,348,443,551	10,456,243,279	3,239,212,191	5,731,553,676	1,485,477,412	2,590,873,397	76,817,293	76,287,583	529,710	60,450,534	164,059,048	・
令和5年度計	13,743,463,724	10,589,385,369	3,337,756,016	5,736,801,862	1,514,827,491	2,840,358,851	77,931,848	77,370,640	561,208	69,894,055	165,893,602	・
令和5年4月	1,073,983,704	830,491,742	266,423,344	439,180,429	124,887,969	218,445,977	6,293,863	6,249,595	44,268	5,270,753	13,481,369	・
5月	1,106,725,399	863,377,302	278,573,676	462,892,808	121,910,817	217,750,041	6,519,346	6,477,985	41,362	5,564,516	13,514,194	・
6月	1,151,872,086	898,390,334	282,738,958	484,672,446	130,978,930	227,417,684	6,605,398	6,561,340	44,059	5,737,413	13,721,256	・
7月	1,168,296,865	905,734,591	284,544,562	489,415,602	131,774,427	236,491,270	6,764,243	6,717,234	47,009	5,606,956	13,699,804	・
8月	1,145,278,755	883,587,681	290,359,986	473,063,989	120,163,706	235,143,677	6,715,527	6,664,291	51,236	5,745,204	14,086,665	・
9月	1,142,122,707	879,259,548	270,900,099	483,751,552	124,607,897	236,856,471	6,368,220	6,320,017	48,204	5,706,006	13,932,461	・
10月	1,157,254,424	896,210,129	283,161,107	484,283,642	128,765,379	234,832,297	6,574,269	6,525,315	48,953	5,959,688	13,678,042	・
11月	1,128,446,154	871,340,726	274,856,567	473,839,859	122,644,300	230,759,338	6,407,359	6,363,143	44,216	5,992,129	13,946,602	・
12月	1,193,180,046	904,962,547	272,028,857	501,653,506	131,280,184	260,948,291	6,388,927	6,342,456	46,471	5,950,672	14,929,609	・
令和6年1月	1,131,906,848	871,739,528	277,069,284	477,076,125	117,594,119	234,820,596	6,329,235	6,287,123	42,112	6,062,096	12,955,393	・
2月	1,133,483,591	865,986,375	271,334,835	472,904,238	121,747,303	241,862,955	6,283,679	6,234,105	49,574	6,009,440	13,341,142	・
3月	1,210,913,144	918,304,866	285,764,741	494,067,666	138,472,458	265,030,255	6,681,780	6,628,035	53,745	6,289,180	14,607,063	・
<全国健康保険協会管掌健康保険>												
【一般被保険者】												
令和3年度計	7,844,278,874	6,126,661,431	2,108,746,519	3,149,329,301	868,585,611	1,514,721,381	54,263,958	53,939,755	324,204	33,162,557	115,469,547	・
令和4年度計	8,152,085,034	6,386,652,390	2,074,719,717	3,438,770,102	873,162,571	1,566,291,281	51,315,422	50,994,388	321,034	36,808,538	111,017,404	・
令和5年度計	8,321,407,591	6,420,405,045	2,128,095,970	3,407,543,064	884,766,011	1,694,343,421	51,766,712	51,433,051	333,661	42,425,931	112,466,482	・
令和5年4月	653,821,205	506,080,213	170,500,440	262,476,497	73,103,277	131,218,273	4,200,375	4,173,841	26,534	3,179,673	9,142,671	・
5月	672,125,620	524,422,137	177,447,316	275,402,613	71,572,208	130,658,292	4,331,092	4,305,805	25,287	3,404,376	9,309,723	・
6月	697,472,778	544,523,133	180,204,572	287,247,787	77,070,774	135,722,272	4,382,561	4,355,343	27,219	3,486,381	9,358,431	・
7月	704,245,586	546,579,675	180,984,839	289,025,586	76,569,249	140,461,334	4,479,527	4,451,168	28,359	3,416,817	9,308,233	・
8月	694,400,153	535,676,582	183,865,310	281,712,912	70,098,360	141,074,584	4,437,816	4,407,695	30,121	3,508,942	9,702,227	・
9月	691,142,175	532,968,143	173,307,759	286,852,273	72,808,111	141,048,453	4,242,830	4,213,697	29,133	3,476,875	9,405,874	・
10月	702,076,249	544,247,385	180,790,749	287,926,789	75,529,847	140,694,030	4,373,586	4,344,110	29,477	3,612,539	9,148,708	・
11月	685,992,133	530,223,700	175,673,333	282,590,899	71,959,469	138,523,286	4,257,889	4,231,377	26,512	3,626,289	9,360,968	・
12月	718,815,756	545,387,780	172,320,603	296,681,270	76,385,907	155,234,795	4,228,338	4,201,021	27,317	3,609,717	10,355,125	・
令和6年1月	686,996,180	530,253,074	177,318,474	284,541,605	68,392,995	140,368,029	4,223,196	4,198,190	25,007	3,672,541	8,479,339	・
2月	685,750,711	525,718,205	173,630,195	280,924,223	71,163,787	143,339,114	4,177,124	4,148,996	28,129	3,634,150	8,882,118	・
3月	728,569,046	554,325,018	182,052,379	292,160,610	80,112,029	156,000,958	4,432,377	4,401,811	30,567	3,797,630	10,013,063	・
【法第3条第2項被保険者】												
令和3年度計	770,652	570,719	201,673	285,792	83,254	160,185	4,837	4,835	2	1,448	33,463	・
令和4年度計	756,953	554,481	196,840	279,885	77,755	160,813	4,135	4,132	3	1,040	36,484	・
令和5年度計	820,070	621,145	232,756	304,084	84,305	156,997	5,004	4,868	136	2,467	34,457	・
令和5年4月	67,068	51,241	18,663	26,072	6,506	12,465	299	299	0	39	3,025	・
5月	62,573	47,239	16,994	23,806	6,439	12,060	264	264	0	65	2,946	・
6月	60,485	44,594	11,662	26,056	6,876	12,476	289	289	0	525	2,601	・
7月	66,936	52,126	18,170	26,504	7,452	12,567	417	405	12	160	1,665	・
8月	59,080	42,963	14,583	22,029	6,351	13,810	263	250	13	108	1,937	・
9月	58,703	43,920	12,110	25,560	6,250	12,370	253	250	3	136	2,024	・
10月	82,772	67,079	32,040	24,628	10,411	12,262	624	579	45	137	2,670	・
11月	73,921	54,891	25,207	22,881	6,803	14,175	531	523	8	802	3,523	・
12月	80,368	63,539	29,413	27,590	6,536	13,451	444	447	−3	166	2,768	・
令和6年1月	65,302	47,883	12,750	28,174	6,959	13,726	418	376	42	92	3,184	・
2月	67,730	50,426	19,250	24,868	6,308	13,551	579	579	0	111	3,062	・
3月	75,131	55,243	21,915	25,916	7,412	14,084	624	607	17	126	5,054	・
<組合管掌健康保険>												
令和3年度計	4,889,797,170	3,820,493,347	1,167,834,014	2,050,896,221	601,763,112	967,060,952	26,599,121	26,392,080	207,041	20,788,609	54,855,141	・
令和4年度計	5,195,601,564	4,069,036,408	1,164,295,634	2,292,503,689	612,237,085	1,024,421,303	25,497,736	25,289,063	208,673	23,640,956	53,005,160	・
令和5年度計	5,421,236,063	4,168,359,179	1,209,427,290	2,328,954,715	629,977,174	1,145,858,434	26,160,131	25,932,721	227,410	27,465,656	53,392,663	・
令和5年4月	420,095,431	324,360,288	95,904,240	176,677,861	51,778,187	87,215,239	2,093,189	2,075,456	17,734	2,091,041	4,335,673	・
5月	434,537,206	338,907,926	101,109,366	187,466,388	50,332,171	87,079,689	2,187,991	2,171,916	16,075	2,160,074	4,201,526	・
6月	454,338,823	353,822,607	102,522,724	197,398,603	53,901,280	91,682,935	2,222,549	2,205,708	16,840	2,250,507	4,360,225	・
7月	463,984,343	359,102,789	103,541,553	200,363,511	55,197,726	96,017,369	2,284,299	2,265,662	18,638	2,189,979	4,389,907	・
8月	450,819,522	347,868,136	106,480,092	191,329,048	50,058,995	94,055,283	2,277,448	2,256,346	21,102	2,236,153	4,382,501	・
9月	450,921,829	346,247,485	97,580,230	196,873,719	51,793,536	95,795,647	2,125,137	2,106,070	19,068	2,228,996	4,524,564	・
10月	455,095,404	351,895,665	102,338,319	196,332,225	53,225,121	94,126,005	2,200,058	2,180,626	19,432	2,347,012	4,526,664	・
11月	442,380,100	341,062,134	99,158,026	191,226,079	50,678,029	92,221,877	2,148,939	2,131,244	17,696	2,365,038	4,582,111	・
12月	474,283,922	359,511,228	99,678,841	204,944,646	54,887,741	105,700,044	2,160,145	2,140,989	19,157	2,340,788	4,571,716	・
令和6年1月	444,845,366	341,438,571	99,738,060	192,506,346	49,194,165	94,438,842	2,105,622	2,088,558	17,063	2,389,463	4,472,869	・
2月	447,665,149	340,217,743	97,685,389	191,955,147	50,577,207	98,510,291	2,105,975	2,084,530	21,445	2,375,179	4,455,962	・
3月	482,268,967	363,924,605	103,690,448	201,881,141	58,353,017	109,015,213	2,248,779	2,225,618	23,161	2,491,424	4,588,946	・
【特例退職被保険者（再掲）】												
令和3年度計	146,576,707	114,923,436	45,563,131	58,176,655	11,183,650	28,499,014	1,290,343	1,286,518	3,824	1,088,498	775,417	・
令和4年度計	139,920,352	110,356,950	44,269,886	55,216,089	10,870,975	26,530,483	1,185,800	1,182,202	3,598	1,145,023	702,096	・
令和5年度計	129,525,001	102,073,772	41,349,047	50,934,316	9,790,408	24,676,941	1,088,579	1,085,211	3,368	1,057,746	627,964	・
令和5年4月	11,026,800	8,700,814	3,523,266	4,309,741	867,807	2,085,319	94,585	94,272	313	91,672	54,410	・
5月	11,031,294	8,780,263	3,595,848	4,345,320	839,095	2,014,622	94,170	94,021	149	88,496	53,742	・
6月	11,325,631	9,034,975	3,712,304	4,433,538	889,133	2,058,820	93,152	92,998	154	85,936	52,748	・
7月	10,893,080	8,596,430	3,484,380	4,296,687	815,363	2,066,850	95,438	95,199	239	80,257	54,105	・
8月	10,981,036	8,598,099	3,562,893	4,293,635	741,571	2,147,831	92,846	92,663	184	87,744	54,515	・
9月	10,615,070	8,336,137	3,281,092	4,243,937	811,109	2,053,094	87,565	87,242	322	86,182	52,092	・
10月	10,945,431	8,633,387	3,449,336	4,335,216	848,835	2,076,558	89,614	89,372	242	93,545	52,327	・
11月	10,482,964	8,291,916	3,305,019	4,185,742	801,155	1,958,989	88,989	88,768	221	90,147	52,922	・
12月	10,614,121	8,235,829	3,196,744	4,206,776	832,308	2,156,440	86,043	85,747	297	84,486	51,322	・
令和6年1月	10,595,605	8,373,949	3,429,820	4,191,627	752,501	1,990,997	88,205	87,805	400	90,179	52,275	・
2月	10,287,755	8,061,862	3,310,882	3,975,548	775,432	1,997,625	86,651	86,264	387	92,998	48,619	・
3月	10,726,214	8,430,110	3,497,464	4,116,549	816,097	2,069,793	91,322	90,861	461	86,105	48,884	・
<船員保険>												
令和3年度計	23,582,471	17,342,285	6,823,693	8,240,619	2,277,973	4,399,252	202,486	201,786	700	81,280	210,018	1,347,151
令和4年度計	23,531,416	17,478,867	6,597,074	8,645,398	2,236,395	4,282,374	184,027	183,273	754	83,217	206,820	1,296,112
令和5年度計	23,532,561	17,171,900	6,465,130	8,464,221	2,242,548	4,527,388	172,350	171,402	948	85,663	207,860	1,367,400
令和5年4月	1,860,816	1,373,121	508,656	672,259	192,206	349,860	15,488	15,402	86	7,299	15,135	99,913
5月	1,898,423	1,408,205	527,074	699,449	181,682	351,366	15,058	15,016	41	7,006	15,479	101,310
6月	1,997,115	1,469,016	559,831	712,262	196,923	373,085	14,246	14,185	61	7,821	17,740	115,206
7月	1,986,451	1,456,462	558,086	706,572	191,804	382,948	14,703	14,615	87	6,706	19,759	105,873
8月	1,959,910	1,417,020	543,710	685,357	187,952	391,590	15,453	15,350	103	5,680	18,173	111,995
9月	1,923,110	1,383,947	483,453	723,241	177,253	377,679	14,013	13,948	65	6,503	15,140	125,828
10月	2,015,998	1,467,101	575,044	704,211	187,846	375,294	14,713	14,643	70	6,748	18,933	133,209
11月	1,855,829	1,344,624	472,205	694,465	177,954	372,993	8,947	8,888	59	7,834	15,468	105,963
12月	2,025,322	1,462,213	540,394	730,597	191,222	412,569	14,492	14,364	128	6,474	18,580	110,995
令和6年1月	1,954,608	1,410,037	535,447	703,014	171,576	367,820	14,729	14,618	111	8,992	21,358	131,672
2月	1,959,389	1,440,345	552,598	703,462	184,285	367,010	14,432	14,352	80	6,543	15,690	115,369
3月	2,095,588	1,539,808	608,631	729,332	201,845	405,175	16,076	16,019	57	8,058	16,405	110,066

※1　現物給付は診療月、現金給付は支給決定月における数値である。
※2　療養費等は療養費、移送費（法第3条第2項被保険者においては特別療養費を含む。）に係る医療費であり、推計値である。

第９－２表　月別給付状況（医療給付）－医療費【被保険者70歳未満】

	計	診療費				薬剤支給	入院時食事・生活療養（現金給付分除く）			訪問看護療養	療養費等
			入院	入院外	歯科			一般診療	歯科診療		
	千円	千円	千円	千円	千円	千円	千円	千円	千円	千円	千円
<健康保険計>											
令和3年度計	7,187,819,417	5,603,828,292	1,762,839,419	2,947,263,816	893,725,057	1,426,026,517	38,707,794	38,399,497	308,297	9,992,667	109,264,146
令和4年度計	7,528,933,486	5,881,155,019	1,732,716,077	3,237,084,805	911,354,137	1,493,480,175	36,620,199	36,308,700	311,498	11,743,255	105,934,839
令和5年度計	7,797,541,745	6,002,235,102	1,802,836,841	3,259,803,487	939,594,773	1,637,118,262	37,667,171	37,333,795	333,376	13,536,321	106,984,889
令和5年4月	614,510,711	475,723,161	145,999,719	251,534,505	78,188,937	126,074,510	3,062,661	3,034,776	27,884	1,030,118	8,620,262
5月	622,795,904	485,180,112	148,873,820	259,634,524	76,671,768	124,703,836	3,116,815	3,089,611	27,204	1,074,848	8,720,293
6月	646,218,175	502,607,642	150,822,909	270,291,441	81,493,291	130,600,968	3,148,445	3,118,417	30,029	1,081,796	8,779,324
7月	660,890,428	509,795,629	150,653,027	277,845,315	81,297,287	137,973,565	3,233,613	3,205,074	28,538	1,085,239	8,802,383
8月	654,877,316	501,333,026	153,634,393	276,374,265	71,324,369	140,127,815	3,195,529	3,172,924	22,605	1,132,900	9,088,046
9月	651,379,872	499,237,362	146,735,390	274,292,498	78,209,474	138,988,402	3,067,032	3,038,879	28,153	1,089,366	8,997,710
10月	650,610,221	504,803,864	153,718,171	270,337,984	80,747,709	132,677,069	3,183,043	3,151,607	31,436	1,132,326	8,813,919
11月	636,609,611	492,769,372	149,804,820	265,930,502	77,034,050	130,593,632	3,120,083	3,090,744	29,339	1,155,305	8,971,219
12月	676,230,790	513,246,101	147,734,637	284,385,472	81,125,992	149,019,511	3,105,020	3,077,442	27,578	1,165,674	9,694,484
令和6年1月	654,482,263	504,206,334	152,040,128	278,566,352	73,599,853	137,664,901	3,093,602	3,066,889	26,713	1,199,320	8,318,107
2月	645,117,488	494,010,532	149,093,515	268,856,415	76,060,601	138,195,188	3,094,128	3,066,298	27,830	1,149,712	8,667,929
3月	683,818,966	519,321,967	153,726,313	281,754,212	83,841,441	150,498,867	3,247,201	3,221,134	26,067	1,239,720	9,511,212
<全国健康保険協会管掌健康保険>											
【一般被保険者】											
令和3年度計	4,461,286,778	3,474,420,416	1,132,244,790	1,802,827,469	539,348,156	878,932,220	25,508,432	25,319,205	189,227	6,096,928	76,328,782
令和4年度計	4,628,907,296	3,612,303,857	1,105,073,326	1,960,768,846	546,461,686	911,582,011	23,978,619	23,790,366	188,253	7,024,520	74,018,289
令和5年度計	4,749,071,997	3,655,271,194	1,145,680,918	1,950,631,538	558,958,738	986,257,397	24,582,152	24,383,622	198,530	8,037,191	74,924,063
令和5年4月	375,888,651	290,877,732	92,834,828	151,417,821	46,625,083	76,383,765	2,004,206	1,987,361	16,845	598,834	6,024,115
5月	380,597,879	296,185,461	94,528,092	155,876,371	45,780,998	75,556,542	2,032,428	2,016,196	16,232	640,337	6,183,111
6月	395,058,935	307,393,420	96,401,435	162,154,937	48,837,049	78,785,120	2,058,285	2,040,038	18,247	643,265	6,178,845
7月	400,928,174	309,436,351	96,240,345	165,148,109	48,047,896	82,567,376	2,114,375	2,097,514	16,861	642,479	6,167,593
8月	398,634,259	304,903,517	97,277,053	165,139,670	42,486,794	84,525,076	2,079,126	2,065,182	13,944	674,404	6,452,136
9月	395,816,050	303,526,376	93,378,052	163,678,296	46,470,028	83,337,524	2,003,240	1,985,894	17,345	643,074	6,305,835
10月	397,083,190	307,862,757	97,497,940	162,122,406	48,242,411	80,364,200	2,074,396	2,055,585	18,812	671,759	6,110,079
11月	389,358,915	301,064,481	95,121,824	159,911,836	46,030,821	79,344,886	2,034,202	2,016,594	17,608	681,284	6,234,061
12月	409,607,110	310,281,046	92,806,691	169,370,647	48,103,708	89,688,485	2,013,885	1,998,063	15,822	691,095	6,932,599
令和6年1月	398,438,172	307,119,251	96,639,078	166,956,407	43,523,766	82,962,112	2,022,738	2,007,059	15,679	719,685	5,614,386
2月	392,941,702	301,223,153	95,075,893	160,859,687	45,287,573	83,003,982	2,022,475	2,006,603	15,872	693,319	5,998,772
3月	414,718,961	315,397,649	97,879,689	167,995,350	49,522,610	89,738,328	2,122,797	2,107,534	15,263	737,656	6,722,531
【法第3条第2項被保険者】											
令和3年度計	461,005	337,956	118,143	170,241	49,573	100,940	2,231	2,231	0	102	19,775
令和4年度計	452,905	326,188	112,439	166,476	47,273	99,045	1,798	1,794	3	68	25,807
令和5年度計	501,023	383,834	145,180	188,074	50,580	93,988	2,513	2,464	50	0	20,688
令和5年4月	40,097	31,061	10,187	16,653	4,222	7,450	146	146	0	0	1,440
5月	36,021	26,525	7,893	14,584	4,049	7,772	97	97	0	0	1,626
6月	35,263	26,254	5,598	16,117	4,539	7,755	182	182	0	0	1,072
7月	40,337	31,744	9,610	17,327	4,806	7,490	164	152	12	0	939
8月	37,979	28,400	10,665	13,699	4,037	8,260	146	133	13	0	1,173
9月	38,403	29,520	9,038	16,782	3,700	7,366	188	188	0	0	1,329
10月	52,815	43,809	23,240	15,627	4,942	7,244	425	408	17	0	1,337
11月	44,110	33,948	17,759	12,425	3,764	7,880	260	273	−13	0	2,021
12月	51,857	42,136	21,836	16,549	3,752	7,881	210	219	−9	0	1,630
令和6年1月	37,383	27,144	6,128	17,138	3,878	7,902	198	185	13	0	2,140
2月	39,467	28,932	9,386	15,403	4,143	8,460	194	194	0	0	1,881
3月	47,291	34,361	13,842	15,771	4,749	8,527	304	287	17	0	4,099
<組合管掌健康保険>											
令和3年度計	2,726,071,634	2,129,069,919	630,476,486	1,144,266,105	354,327,328	546,993,357	13,197,132	13,078,062	119,070	3,895,637	32,915,589
令和4年度計	2,899,573,285	2,268,524,974	627,530,312	1,276,149,484	364,845,178	581,799,119	12,639,782	12,516,540	123,242	4,718,667	31,890,743
令和5年度計	3,047,968,726	2,346,580,073	657,010,743	1,308,983,875	380,585,455	650,766,877	13,082,506	12,947,710	134,797	5,499,130	32,040,139
令和5年4月	238,581,963	184,814,368	53,154,705	100,100,031	31,559,632	49,683,294	1,058,309	1,047,270	11,040	431,284	2,594,707
5月	242,162,004	188,968,126	54,337,835	103,743,569	30,886,722	49,139,522	1,084,289	1,073,317	10,972	434,511	2,535,557
6月	251,123,977	195,187,968	54,415,877	108,120,388	32,651,703	51,808,093	1,089,978	1,078,197	11,781	438,531	2,599,407
7月	259,921,917	200,327,534	54,403,071	112,679,878	33,244,585	55,398,699	1,119,073	1,107,408	11,665	442,760	2,633,851
8月	256,205,078	196,401,109	56,346,675	111,220,897	28,833,538	55,594,479	1,116,257	1,107,609	8,648	458,496	2,634,737
9月	255,525,420	195,681,466	53,348,300	110,597,420	31,735,746	55,643,512	1,063,604	1,052,797	10,807	446,292	2,690,545
10月	253,474,216	196,897,298	56,196,991	108,199,951	32,500,356	52,305,625	1,108,222	1,095,614	12,608	460,567	2,702,503
11月	247,206,587	191,670,943	54,665,237	106,006,241	30,999,465	51,240,865	1,085,621	1,073,878	11,744	474,021	2,735,137
12月	266,571,823	202,922,918	54,906,110	114,998,276	33,018,532	59,323,145	1,090,926	1,079,160	11,765	474,578	2,760,255
令和6年1月	256,006,708	197,059,939	55,394,923	111,592,807	30,072,209	54,694,887	1,070,666	1,059,645	11,021	479,635	2,701,581
2月	252,136,319	192,758,447	54,008,236	107,981,325	30,768,885	55,182,746	1,071,459	1,059,501	11,958	456,392	2,667,275
3月	269,052,714	203,889,956	55,832,783	113,743,091	34,314,082	60,752,011	1,124,101	1,113,314	10,787	502,064	2,784,582
【特例退職被保険者（再掲）】											
令和3年度計	34,475,206	27,198,431	10,742,917	13,779,477	2,676,037	6,636,302	261,094	259,867	1,227	193,955	185,424
令和4年度計	31,444,507	24,985,507	9,969,050	12,522,515	2,493,942	5,882,654	223,293	221,977	1,316	193,863	159,191
令和5年度計	28,291,682	22,438,610	9,006,781	11,237,852	2,193,977	5,349,999	190,269	189,536	732	173,177	139,626
令和5年4月	2,407,420	1,926,784	788,064	945,219	193,501	436,478	17,104	17,037	67	15,231	11,823
5月	2,422,620	1,938,121	799,689	951,030	187,403	440,450	16,814	16,769	45	15,243	11,992
6月	2,463,909	1,983,458	823,944	964,244	195,270	437,535	16,859	16,815	44	14,293	11,764
7月	2,455,028	1,972,787	827,820	961,534	183,434	440,494	16,897	16,848	49	12,656	12,195
8月	2,456,116	1,944,448	815,975	960,719	167,754	466,716	17,419	17,381	38	15,405	12,128
9月	2,301,263	1,808,315	681,984	945,440	180,891	453,200	14,731	14,616	115	13,286	11,730
10月	2,294,363	1,808,945	684,645	938,807	185,493	443,979	14,672	14,660	12	15,338	11,429
11月	2,233,203	1,765,568	661,619	922,984	180,965	427,265	14,505	14,473	32	14,106	11,759
12月	2,339,568	1,831,753	707,575	939,300	184,878	467,592	15,245	15,102	144	13,809	11,168
令和6年1月	2,349,263	1,867,483	785,601	911,772	170,110	438,232	16,087	16,046	41	15,634	11,827
2月	2,218,191	1,734,339	665,154	891,254	177,932	444,227	14,487	14,373	114	14,145	10,993
3月	2,350,738	1,856,608	764,711	905,550	186,347	453,833	15,448	15,418	31	14,031	10,818
<船員保険>											
令和3年度計	8,862,406	6,852,956	2,602,293	3,213,877	1,036,785	1,842,683	69,878	69,617	261	7,737	89,152
令和4年度計	8,696,915	6,747,267	2,454,071	3,260,691	1,032,505	1,787,106	63,159	62,788	371	10,706	88,677
令和5年度計	8,578,028	6,596,635	2,348,369	3,206,461	1,041,805	1,831,046	54,167	53,806	361	8,119	88,061
令和5年4月	679,820	521,632	161,327	266,646	93,660	146,202	4,454	4,382	71	818	6,715
5月	709,939	556,613	205,293	265,176	86,144	140,771	5,465	5,447	19	409	6,681
6月	748,096	580,687	221,762	266,783	92,143	154,411	4,950	4,935	14	567	7,481
7月	733,835	562,749	213,338	263,085	86,326	155,650	5,247	5,226	22	538	9,652
8月	703,697	524,310	177,495	265,540	81,275	166,489	4,676	4,646	30	531	7,691
9月	670,865	503,448	156,676	264,669	82,103	156,228	4,234	4,212	22	565	6,390
10月	715,362	556,878	204,270	266,109	86,499	145,289	4,712	4,693	19	525	7,957
11月	664,064	516,627	174,944	258,110	83,573	140,516	20	0	20	698	6,203
12月	749,924	574,467	217,404	269,015	88,049	160,971	5,081	5,005	76	689	8,716
令和6年1月	739,615	564,289	201,948	281,861	80,480	162,441	4,754	4,749	5	1,025	7,105
2月	726,498	570,802	213,171	269,061	88,569	143,559	5,174	5,129	44	563	6,401
3月	736,315	564,133	200,742	270,408	92,984	158,521	5,400	5,381	19	1,192	7,068

※1　現物給付は診療月、現金給付は支給決定月における数値である。
※2　療養費等は療養費、移送費（法第3条第2項被保険者においては特別療養費を含む。）に係る医療費であり、推計値である。

第９－３表　月別給付状況（医療給付）－医療費【被扶養者70歳未満（未就学児除く）】

	計	診療費				薬剤支給	入院時食事・生活療養（現金給付分除く）			訪問看護療養	療養費等
			入院	入院外	歯科			一般診療	歯科診療		
	千円	千円	千円	千円	千円	千円	千円	千円	千円	千円	千円
<健康保険計>											
令和3年度計	3,637,787,678	2,790,020,695	871,917,549	1,464,258,700	453,844,446	740,511,674	28,077,542	27,895,058	182,484	30,775,488	48,402,279
令和4年度計	3,840,538,566	2,956,491,763	862,907,684	1,638,574,688	455,009,390	776,525,346	26,589,283	26,407,380	181,903	34,856,872	46,075,302
令和5年度計	3,947,904,137	2,973,065,740	866,473,366	1,647,689,111	458,903,262	861,050,364	26,275,670	26,083,977	191,692	40,664,483	46,847,881
令和5年4月	301,992,501	227,959,318	68,146,532	122,308,606	37,504,180	64,930,177	2,118,165	2,104,743	13,421	3,067,982	3,916,860
5月	313,688,910	239,662,466	71,133,702	132,275,937	36,252,827	64,722,542	2,187,684	2,177,110	10,574	3,272,571	3,843,647
6月	326,344,824	249,167,109	71,136,310	138,460,077	39,570,721	67,621,065	2,194,919	2,183,944	10,975	3,401,678	3,960,052
7月	333,138,630	253,830,034	74,985,083	138,149,861	40,695,090	69,827,043	2,272,488	2,257,066	15,422	3,294,186	3,914,879
8月	329,965,083	251,590,929	80,464,873	131,246,793	39,879,263	68,699,852	2,341,793	2,316,119	25,674	3,349,414	3,983,096
9月	326,460,095	246,401,364	69,936,100	139,590,363	36,874,901	70,642,530	2,170,742	2,153,880	16,862	3,318,946	3,926,514
10月	336,323,353	253,705,181	72,889,670	142,777,240	38,038,271	73,030,822	2,223,149	2,208,897	14,252	3,499,124	3,865,078
11月	326,673,545	245,455,613	70,881,779	138,622,090	35,951,743	71,628,008	2,157,734	2,145,840	11,894	3,485,695	3,946,495
12月	346,468,153	256,537,375	71,845,085	144,902,986	39,789,304	80,205,277	2,167,824	2,151,821	16,004	3,421,476	4,136,200
令和6年1月	319,065,693	239,466,238	69,920,981	134,938,423	34,606,834	70,341,587	2,098,666	2,086,021	12,645	3,489,915	3,669,287
2月	329,913,541	245,067,740	69,213,360	139,790,663	36,063,717	75,614,936	2,087,171	2,068,269	18,902	3,462,200	3,681,494
3月	357,869,808	264,222,373	75,919,892	144,626,071	43,676,410	83,786,526	2,255,335	2,230,268	25,067	3,601,296	4,004,279
<全国健康保険協会管掌健康保険>											
【一般被保険者】											
令和3年度計	2,121,719,806	1,629,846,368	543,778,056	836,631,803	249,436,509	423,443,369	18,645,651	18,539,585	106,066	19,325,214	30,459,205
令和4年度計	2,223,003,098	1,714,788,029	536,035,076	930,151,573	248,601,380	440,149,972	17,587,144	17,480,007	107,137	21,712,913	28,765,040
令和5年度計	2,263,534,680	1,709,996,482	534,860,072	925,637,797	249,498,614	481,851,340	17,250,510	17,140,334	110,176	25,150,713	29,285,635
令和5年4月	173,916,658	131,526,653	42,246,892	68,914,534	20,365,227	36,639,767	1,396,023	1,388,252	7,771	1,887,955	2,466,259
5月	180,719,185	138,302,032	44,046,367	74,479,084	19,776,582	36,486,481	1,443,036	1,436,645	6,392	2,026,235	2,461,400
6月	186,879,165	142,890,449	43,744,950	77,504,357	21,641,141	37,938,852	1,442,918	1,436,012	6,906	2,106,050	2,500,895
7月	190,642,010	145,622,501	46,028,712	77,475,245	22,118,544	39,027,688	1,486,775	1,477,509	9,266	2,040,957	2,464,089
8月	189,434,630	144,684,310	48,961,718	73,974,695	21,747,897	38,599,605	1,524,779	1,510,713	14,065	2,083,469	2,542,468
9月	187,305,046	141,934,004	43,514,681	78,352,435	20,066,888	39,456,851	1,433,780	1,424,071	9,709	2,064,201	2,416,210
10月	193,214,562	146,168,850	45,256,946	80,213,442	20,698,462	41,049,769	1,464,185	1,455,570	8,615	2,165,535	2,366,223
11月	188,330,831	141,963,075	44,131,168	78,270,739	19,561,168	40,360,858	1,419,624	1,412,944	6,680	2,155,410	2,431,864
12月	197,729,101	146,747,263	43,955,213	81,242,447	21,549,603	44,791,130	1,414,585	1,405,227	9,359	2,122,217	2,653,906
令和6年1月	183,754,358	138,561,974	43,569,853	76,185,090	18,807,031	39,431,109	1,388,129	1,380,696	7,433	2,149,709	2,223,436
2月	188,497,808	140,917,921	42,887,116	78,413,204	19,617,601	41,855,508	1,367,286	1,356,928	10,358	2,133,919	2,223,175
3月	203,111,325	150,677,450	46,516,456	80,612,524	23,548,469	46,213,722	1,469,389	1,455,768	13,621	2,215,056	2,535,708
【法第3条第2項被保険者】											
令和3年度計	194,222	145,305	46,701	73,033	25,570	37,884	1,645	1,643	2	1,345	8,042
令和4年度計	174,044	127,344	33,114	72,353	21,878	38,541	1,183	1,183	0	972	6,004
令和5年度計	215,946	159,666	51,089	82,286	26,291	44,270	1,684	1,597	87	1,980	8,346
令和5年4月	16,548	11,734	4,013	6,121	1,600	3,360	147	147	0	39	1,269
5月	19,410	15,439	7,197	6,480	1,763	2,802	140	140	0	65	963
6月	16,500	12,384	4,370	6,211	1,802	2,996	95	95	0	75	951
7月	17,339	13,017	4,510	6,457	2,050	3,570	185	185	0	124	444
8月	15,801	10,990	3,616	5,636	1,739	4,094	106	106	0	108	503
9月	13,606	9,332	914	6,365	2,053	3,621	58	55	3	136	459
10月	21,803	17,590	6,531	6,365	4,695	3,576	170	142	28	137	330
11月	21,616	15,236	5,524	7,661	2,051	4,490	223	202	20	802	866
12月	19,130	14,124	4,057	8,136	1,930	4,038	134	128	6	166	668
令和6年1月	17,839	12,751	1,517	8,473	2,761	4,091	90	61	29	92	815
2月	17,186	12,617	4,175	6,769	1,674	3,835	152	152	0	111	471
3月	19,168	14,451	4,664	7,613	2,174	3,799	185	185	0	126	607
<組合管掌健康保険>											
令和3年度計	1,515,873,650	1,160,029,022	328,092,792	627,553,864	204,382,367	317,030,422	9,430,245	9,353,830	76,416	11,448,928	17,935,032
令和4年度計	1,617,361,424	1,241,576,390	326,839,494	708,350,762	206,386,133	336,336,833	9,000,955	8,926,190	74,766	13,142,988	17,304,258
令和5年度計	1,684,153,511	1,262,909,591	331,562,205	721,969,029	209,378,357	379,154,753	9,023,476	8,942,046	81,430	15,511,790	17,553,900
令和5年4月	128,059,295	96,420,930	25,895,627	53,387,951	17,137,352	28,287,050	721,995	716,345	5,650	1,179,988	1,449,332
5月	132,950,315	101,344,995	27,080,138	57,790,373	16,474,483	28,233,259	744,507	740,325	4,182	1,246,271	1,381,283
6月	139,449,159	106,264,276	27,386,990	60,949,509	17,927,777	29,679,218	751,906	747,837	4,069	1,295,553	1,458,206
7月	142,479,281	108,194,516	28,951,861	60,668,159	18,574,496	30,795,784	785,529	779,372	6,156	1,253,105	1,450,347
8月	140,514,652	106,895,629	31,499,538	57,266,463	18,129,627	30,096,152	816,908	805,300	11,608	1,265,837	1,440,125
9月	139,141,443	104,458,027	26,420,505	61,231,562	16,805,961	31,182,058	736,904	729,754	7,150	1,254,609	1,509,845
10月	143,086,989	107,518,741	27,626,193	62,557,433	17,335,114	31,977,477	758,794	753,184	5,610	1,333,452	1,498,524
11月	138,321,098	103,477,302	26,745,088	60,343,691	16,388,523	31,262,660	737,887	732,693	5,194	1,329,484	1,513,765
12月	148,719,922	109,775,988	27,885,815	63,652,403	18,237,771	35,410,110	753,105	746,466	6,639	1,299,093	1,481,626
令和6年1月	135,293,496	100,891,513	26,349,611	58,744,859	15,797,043	30,906,387	710,446	705,264	5,182	1,340,115	1,445,035
2月	141,398,547	104,137,203	26,322,069	61,370,691	16,444,442	33,755,594	719,733	711,190	8,544	1,328,170	1,457,848
3月	154,739,314	113,530,471	29,398,771	64,005,933	20,125,767	37,569,005	785,761	774,315	11,446	1,386,114	1,467,963
【特例退職被保険者（再掲）】											
令和3年度計	35,843,366	27,373,600	9,489,200	14,617,578	3,266,822	7,508,064	354,937	354,276	661	342,442	264,323
令和4年度計	33,761,591	25,917,702	9,060,659	13,755,184	3,101,858	6,943,986	326,460	325,857	603	334,056	239,387
令和5年度計	30,743,291	23,468,666	8,059,855	12,620,797	2,788,014	6,456,677	287,968	287,171	797	317,817	212,163
令和5年4月	2,598,453	1,978,744	684,444	1,045,911	248,389	550,116	25,952	25,904	48	24,854	18,786
5月	2,616,264	2,022,854	705,844	1,079,184	237,825	524,640	26,517	26,496	21	24,333	17,921
6月	2,695,013	2,083,925	734,587	1,092,045	257,293	544,115	24,929	24,922	7	24,398	17,645
7月	2,596,299	1,984,712	684,112	1,068,152	232,448	544,163	24,778	24,713	64	24,703	17,944
8月	2,559,533	1,922,310	682,126	1,032,333	207,851	568,679	24,764	24,682	82	25,403	18,376
9月	2,499,713	1,893,091	612,469	1,048,407	232,215	538,047	22,973	22,923	50	28,355	17,247
10月	2,590,572	1,984,171	657,111	1,081,667	245,393	535,764	23,333	23,298	35	29,259	18,046
11月	2,537,659	1,959,476	687,063	1,042,799	229,614	509,458	23,836	23,791	46	26,954	17,935
12月	2,538,835	1,912,445	624,105	1,052,882	235,457	558,954	22,775	22,693	82	26,861	17,801
令和6年1月	2,512,240	1,929,315	656,326	1,060,377	212,612	514,845	22,005	21,808	197	28,548	17,526
2月	2,437,564	1,849,636	663,076	969,256	217,304	522,151	22,252	22,152	100	27,318	16,207
3月	2,561,146	1,947,990	668,595	1,047,783	231,611	545,745	23,853	23,789	64	26,830	16,729
<船員保険>											
令和3年度計	8,709,881	6,717,388	2,459,289	3,287,178	970,921	1,764,204	85,985	85,585	400	46,849	95,455
令和4年度計	8,819,654	6,886,656	2,402,407	3,539,417	944,832	1,715,683	77,492	77,157	335	46,675	93,148
令和5年度計	9,024,386	6,909,691	2,440,846	3,511,530	957,315	1,891,540	76,084	75,574	509	52,576	94,496
令和5年4月	714,809	553,867	211,384	264,657	77,826	141,817	7,541	7,529	12	4,888	6,695
5月	698,308	532,293	170,509	287,111	74,672	148,732	5,906	5,904	3	4,384	6,994
6月	737,646	569,402	194,604	290,068	84,730	149,484	6,030	5,984	46	4,568	8,162
7月	780,797	601,322	226,751	290,524	84,048	161,278	6,258	6,193	64	4,050	7,889
8月	757,788	581,235	216,152	277,775	87,309	157,923	6,711	6,639	73	3,628	8,292
9月	762,350	589,947	204,600	309,261	76,086	155,325	6,609	6,568	41	3,556	6,913
10月	750,521	572,176	197,730	293,266	81,179	159,669	6,183	6,132	51	3,840	8,653
11月	738,672	558,321	187,034	296,362	74,925	162,160	5,825	5,787	38	5,041	7,325
12月	779,130	583,423	188,786	312,017	82,620	177,860	6,169	6,119	50	4,020	7,657
令和6年1月	702,517	533,901	178,710	283,190	72,001	145,754	5,701	5,623	78	5,797	11,364
2月	749,266	573,518	204,021	293,848	75,649	158,261	6,186	6,152	34	4,018	7,282
3月	852,582	660,285	260,565	313,452	86,269	173,277	6,963	6,944	18	4,786	7,271

※1　現物給付は診療月、現金給付は支給決定月における数値である。
※2　療養費等は療養費、移送費（法第3条第2項被保険者においては特別療養費を含む。）に係る医療費であり、推計値である。

第９－４表　月別給付状況（医療給付）－医療費【未就学児】

	計	診療費				薬剤支給	入院時食事・生活療養（現金給付分除く）			訪問看護療養	療養費等
			入院	入院外	歯科			一般診療	歯科診療		
	千円	千円	千円	千円	千円	千円	千円	千円	千円	千円	千円
<健康保険計>											
令和3年度計	992,740,971	827,108,603	319,471,209	443,548,954	64,088,440	143,223,903	4,907,979	4,892,356	15,623	9,021,835	8,478,651
令和4年度計	1,053,093,065	880,946,093	317,313,425	505,482,539	58,150,128	150,010,009	4,761,849	4,747,420	14,429	9,428,670	7,946,445
令和5年度計	1,073,263,413	877,734,103	338,608,886	482,637,414	56,487,802	171,475,708	5,171,764	5,157,959	13,804	10,927,072	7,954,767
令和5年4月	81,350,609	66,046,259	25,124,472	36,839,502	4,082,286	13,527,572	383,997	382,764	1,233	782,702	610,079
5月	93,282,746	76,700,014	30,531,173	42,206,969	3,961,872	14,684,710	474,115	472,758	1,357	812,797	611,110
6月	100,180,811	82,975,412	32,273,743	46,092,306	4,609,363	15,194,927	511,426	510,239	1,187	858,465	640,581
7月	97,246,643	80,787,883	31,521,848	44,488,568	4,777,467	14,474,424	500,027	498,859	1,168	842,168	642,141
8月	82,697,129	69,225,178	28,568,091	36,254,905	4,402,181	11,495,880	445,290	444,447	842	868,486	662,295
9月	87,852,947	72,987,656	27,535,764	40,906,968	4,544,925	12,875,472	410,722	409,566	1,156	915,908	663,188
10月	91,428,878	74,644,528	28,463,457	41,426,614	4,754,457	14,756,072	424,807	423,304	1,504	941,216	662,255
11月	88,918,646	72,158,048	26,924,410	40,561,578	4,672,059	14,718,737	405,264	404,182	1,082	950,920	685,677
12月	92,690,385	74,008,787	25,464,734	43,343,571	5,200,481	16,596,304	388,740	387,704	1,036	970,116	726,439
令和6年1月	82,978,256	68,011,640	27,731,892	35,408,556	4,871,191	12,938,380	407,456	406,365	1,091	966,113	654,667
2月	83,604,113	67,458,463	26,165,703	36,442,754	4,850,006	14,103,556	390,587	389,360	1,227	985,543	665,964
3月	91,032,252	72,730,235	28,303,599	38,665,123	5,761,513	16,109,675	429,332	428,411	921	1,032,639	730,371
<全国健康保険協会管掌健康保険>											
【一般被保険者】											
令和3年度計	536,990,339	448,048,679	175,552,936	238,487,217	34,008,526	76,404,155	2,738,580	2,729,671	8,909	4,617,944	5,180,980
令和4年度計	566,963,551	475,581,410	173,286,830	271,655,176	30,639,404	79,145,233	2,624,090	2,615,779	8,311	4,797,419	4,815,399
令和5年度計	574,213,083	470,585,137	183,909,213	257,181,578	29,494,346	90,385,961	2,827,117	2,819,539	7,578	5,603,152	4,811,717
令和5年4月	43,599,789	35,478,134	13,703,783	19,657,081	2,117,270	7,135,983	212,835	212,210	625	400,230	372,607
5月	49,780,077	40,957,749	16,572,410	22,298,362	2,086,976	7,757,736	259,594	258,785	809	425,174	379,824
6月	52,700,941	43,741,897	17,245,969	24,052,347	2,443,581	7,854,527	274,806	274,234	572	437,868	391,842
7月	51,572,861	42,926,250	16,936,081	23,502,154	2,488,015	7,549,017	269,873	269,144	729	436,332	391,389
8月	44,577,344	37,340,777	15,541,564	19,508,939	2,290,274	6,133,254	245,690	245,264	426	447,867	409,757
9月	47,174,566	39,256,388	15,018,368	21,864,020	2,374,000	6,820,606	225,944	225,382	562	477,186	394,442
10月	49,032,254	40,083,989	15,490,373	22,090,617	2,502,999	7,837,114	235,467	234,611	856	483,966	391,718
11月	47,693,261	38,782,251	14,665,578	21,663,310	2,453,363	7,797,592	221,835	221,189	646	483,208	408,375
12月	49,594,228	39,697,374	13,883,321	23,123,477	2,690,576	8,737,107	212,617	212,089	528	495,427	451,703
令和6年1月	44,957,148	36,921,538	15,220,594	19,157,450	2,543,494	6,934,718	223,024	222,444	580	494,586	383,282
2月	44,943,909	36,454,462	14,264,130	19,659,125	2,531,206	7,390,666	212,680	211,977	703	497,814	388,288
3月	48,586,706	38,944,328	15,367,041	20,604,697	2,972,591	8,437,641	232,752	232,211	541	523,493	448,491
【法第3条第2項被保険者】											
令和3年度計	19,560	14,233	1,515	10,798	1,921	3,428	40	40	0	0	1,858
令和4年度計	18,696	14,276	1,535	11,348	1,393	3,473	15	15	0	0	933
令和5年度計	20,559	15,632	3,474	10,774	1,384	3,672	46	46	0	0	1,209
令和5年4月	2,115	1,712	447	1,167	98	355	0	0	0	0	49
5月	1,840	1,446	220	1,140	85	323	5	5	0	0	66
6月	2,281	1,579	370	1,143	66	374	1	1	0	0	327
7月	1,774	1,443	480	823	141	275	15	15	0	0	41
8月	1,237	954	0	829	124	253	0	0	0	0	31
9月	1,908	1,616	765	696	155	269	0	0	0	0	23
10月	1,413	1,073	0	894	179	314	0	0	0	0	26
11月	1,122	808	0	676	132	254	0	0	0	0	60
12月	2,456	1,996	986	915	95	362	16	16	0	0	82
令和6年1月	1,181	884	0	822	62	286	0	0	0	0	11
2月	1,611	898	0	830	68	294	0	0	0	0	419
3月	1,621	1,223	206	840	178	313	9	9	0	0	75
<組合管掌健康保険>											
令和3年度計	455,731,073	379,045,690	143,916,758	205,050,940	30,077,993	66,816,321	2,169,358	2,162,644	6,714	4,403,891	3,295,813
令和4年度計	486,110,818	405,350,407	144,025,061	233,816,015	27,509,331	70,861,302	2,137,744	2,131,626	6,118	4,631,252	3,130,113
令和5年度計	499,029,771	407,133,334	154,696,199	225,445,062	26,992,073	81,086,075	2,344,601	2,338,374	6,226	5,323,920	3,141,841
令和5年4月	37,748,704	30,566,413	11,420,241	17,181,254	1,964,918	6,391,233	171,162	170,554	608	382,473	237,424
5月	43,500,829	35,740,820	13,958,543	19,907,467	1,874,810	6,926,651	214,516	213,968	548	387,622	231,220
6月	47,477,589	39,231,935	15,027,403	22,038,816	2,165,716	7,340,026	236,619	236,004	615	420,597	248,412
7月	45,672,008	37,860,190	14,585,288	20,985,591	2,289,311	6,925,131	230,140	229,700	439	405,836	250,711
8月	38,118,547	31,883,447	13,026,527	16,745,137	2,111,783	5,362,374	199,600	199,184	416	420,619	252,508
9月	40,676,473	33,729,653	12,516,631	19,042,252	2,170,770	6,054,597	184,778	184,184	593	438,722	268,724
10月	42,395,210	34,559,466	12,973,084	19,335,102	2,251,280	6,918,643	189,340	188,693	647	457,250	270,511
11月	41,224,263	33,374,989	12,258,833	18,897,593	2,218,564	6,920,891	183,429	182,993	436	467,712	277,242
12月	43,093,702	34,309,417	11,580,428	20,219,179	2,509,810	7,858,835	176,107	175,599	507	474,688	274,654
令和6年1月	38,019,927	31,089,217	12,511,298	16,250,285	2,327,635	6,003,377	184,432	183,922	511	471,527	271,374
2月	38,658,593	31,003,104	11,901,573	16,782,799	2,318,731	6,712,596	177,907	177,383	524	487,729	277,257
3月	42,443,925	33,784,683	12,936,353	18,059,586	2,788,744	7,671,721	196,571	196,190	380	509,146	281,804
【特例退職被保険者（再掲）】											
令和3年度計	10,789	7,686	1,803	4,697	1,185	2,897	21	21	0	0	186
令和4年度計	12,785	9,634	2,626	5,786	1,222	2,961	27	27	0	0	164
令和5年度計	15,018	11,729	4,141	6,589	998	3,047	98	98	0	0	144
令和5年4月	859	674	0	628	46	174	0	0	0	0	11
5月	1,816	1,298	655	611	33	483	24	24	0	0	11
6月	1,096	911	0	751	160	174	0	0	0	0	11
7月	1,779	1,552	837	630	85	189	27	27	0	0	12
8月	730	599	0	490	109	119	0	0	0	0	13
9月	894	499	0	398	100	384	0	0	0	0	12
10月	746	602	68	474	60	131	1	1	0	0	12
11月	964	785	0	671	114	166	0	0	0	0	12
12月	1,761	1,285	736	440	110	453	10	10	0	0	13
令和6年1月	1,571	1,394	844	468	81	149	16	16	0	0	12
2月	1,203	1,013	477	499	37	173	5	5	0	0	12
3月	1,597	1,116	524	529	63	452	16	16	0	0	12
<船員保険>											
令和3年度計	1,875,025	1,583,025	668,943	795,679	118,403	250,417	10,036	10,020	16	15,928	15,620
令和4年度計	2,080,746	1,775,765	731,525	935,555	108,685	257,911	10,696	10,667	29	21,033	15,342
令和5年度計	2,043,315	1,667,468	663,647	899,061	104,760	330,332	10,313	10,300	13	19,485	15,717
令和5年4月	146,605	120,982	43,352	69,852	7,778	22,520	648	646	2	1,445	1,011
5月	187,770	158,642	73,526	77,208	7,908	25,257	1,132	1,129	3	1,658	1,082
6月	190,164	157,064	64,414	84,203	8,448	28,864	956	956	0	2,002	1,278
7月	174,882	143,090	52,192	82,378	8,520	28,132	761	759	1	1,643	1,256
8月	158,192	129,911	55,176	66,243	8,492	24,599	998	998	0	1,344	1,340
9月	158,513	128,869	45,076	75,274	8,519	25,957	721	719	2	1,830	1,136
10月	186,457	152,557	67,220	76,754	8,582	29,825	784	784	0	1,845	1,447
11月	149,882	116,155	31,774	75,378	9,003	30,441	508	508	0	1,534	1,245
12月	184,204	148,016	59,513	79,352	9,151	32,774	835	833	2	1,257	1,322
令和6年1月	163,420	136,606	58,744	69,490	8,372	22,161	1,183	1,180	3	1,478	1,992
2月	156,710	124,686	45,778	69,792	9,116	28,488	626	626	0	1,612	1,299
3月	186,515	150,891	66,884	73,137	10,870	31,314	1,163	1,163	0	1,837	1,309

※1　現物給付は診療月、現金給付は支給決定月における数値である。
※2　療養費等は療養費、移送費（法第3条第2項被保険者においては特別療養費を含む。）に係る医療費であり、推計値である。

第9－5表　月別給付状況（医療給付）－医療費【70歳以上一般所得者】

	計	診療費				薬剤支給	入院時食事・生活療養（現金給付分除く）			訪問看護療養	療養費等
			入院	入院外	歯科			一般診療	歯科診療		
	千円	千円	千円	千円	千円	千円	千円	千円	千円	千円	千円
<健康保険計>											
令和3年度計	703,990,234	559,123,733	251,338,531	263,073,373	44,711,829	130,973,731	7,488,512	7,469,398	19,114	3,268,740	3,135,518
令和4年度計	707,370,179	564,199,345	252,945,950	265,151,353	46,102,042	129,480,744	7,196,425	7,179,642	16,783	3,460,137	3,033,528
令和5年度計	698,997,696	557,089,781	252,453,452	259,808,874	44,827,455	128,112,774	7,073,172	7,056,433	16,739	3,710,886	3,011,084
令和5年4月	57,688,263	46,059,283	20,811,553	21,407,832	3,839,899	10,488,620	582,782	581,477	1,305	310,986	246,592
5月	58,469,795	47,005,393	21,553,975	21,675,668	3,775,750	10,297,549	595,231	593,492	1,739	321,683	249,940
6月	59,991,615	48,292,393	21,895,601	22,401,963	3,994,829	10,535,908	602,269	600,879	1,390	309,078	251,966
7月	58,438,572	46,596,659	21,066,853	21,783,709	3,746,096	10,672,833	612,886	611,560	1,326	305,292	250,902
8月	58,781,234	46,438,706	21,124,266	21,895,798	3,418,642	11,193,698	589,497	587,837	1,660	300,072	259,262
9月	57,844,810	45,937,054	20,499,497	21,709,258	3,728,300	10,781,709	576,664	575,142	1,522	296,490	252,892
10月	59,699,366	47,763,488	21,497,457	22,343,672	3,922,359	10,793,394	597,731	596,557	1,174	297,797	246,955
11月	57,597,346	46,110,350	20,860,102	21,507,286	3,742,961	10,340,591	581,273	579,836	1,437	313,728	251,404
12月	58,632,051	46,118,788	20,553,907	21,703,846	3,861,035	11,347,884	586,654	585,186	1,468	305,752	272,973
令和6年1月	56,716,980	45,249,296	20,899,855	20,981,906	3,367,535	10,343,563	585,944	584,641	1,302	309,902	228,275
2月	56,283,844	44,754,846	20,413,464	20,782,735	3,558,647	10,407,329	565,603	564,292	1,311	319,204	236,862
3月	58,853,821	46,763,525	21,276,923	21,615,201	3,871,401	10,909,696	596,636	595,531	1,105	320,901	263,062
<全国健康保険協会管掌健康保険>											
【一般被保険者】											
令和3年度計	569,842,223	452,768,611	205,011,419	211,971,128	35,786,065	105,723,507	6,123,606	6,107,902	15,704	2,547,632	2,678,867
令和4年度計	573,644,938	457,711,122	206,537,704	214,294,478	36,878,940	104,798,668	5,903,629	5,889,863	13,766	2,634,080	2,597,439
令和5年度計	569,448,920	453,901,992	206,890,628	210,958,125	36,053,239	104,247,855	5,819,649	5,806,092	13,557	2,885,865	2,593,560
令和5年4月	46,892,217	37,442,070	17,000,780	17,358,945	3,082,346	8,520,882	478,703	477,750	954	238,369	212,193
5月	47,526,221	38,196,132	17,569,419	17,591,533	3,035,180	8,371,395	488,598	487,126	1,472	253,899	216,196
6月	48,915,096	39,383,305	18,009,227	18,162,410	3,211,668	8,578,071	496,459	495,243	1,215	239,729	217,533
7月	47,537,293	37,887,337	17,185,536	17,687,835	3,013,965	8,694,095	502,416	501,347	1,069	237,305	216,140
8月	47,925,357	37,852,175	17,305,503	17,794,136	2,752,536	9,133,303	482,658	481,363	1,296	232,710	224,511
9月	47,232,293	37,522,353	16,881,786	17,644,979	2,995,589	8,787,619	473,047	471,989	1,057	231,709	217,565
10月	48,729,756	39,016,338	17,714,203	18,150,275	3,151,860	8,780,472	492,218	491,427	791	229,657	211,071
11月	46,926,553	37,562,119	17,077,317	17,466,159	3,018,642	8,423,356	477,500	476,218	1,282	248,105	215,473
12月	47,797,447	37,623,743	16,870,306	17,641,602	3,111,835	9,213,717	482,422	481,094	1,327	239,846	237,719
令和6年1月	46,239,915	36,901,314	17,164,855	17,035,985	2,700,475	8,419,690	484,931	483,871	1,060	240,275	193,705
2月	45,779,175	36,401,941	16,670,142	16,871,846	2,859,953	8,465,358	467,480	466,370	1,110	241,471	202,925
3月	47,947,596	38,113,165	17,441,554	17,552,422	3,119,190	8,859,897	493,217	492,294	922	252,788	228,530
【法第3条第2項被保険者】											
令和3年度計	95,867	73,224	35,314	31,720	6,190	17,934	921	921	0	0	3,788
令和4年度計	111,307	86,673	49,753	29,708	7,212	19,753	1,140	1,140	0	0	3,741
令和5年度計	82,541	62,012	33,013	22,949	6,050	15,066	761	761	0	487	4,215
令和5年4月	8,309	6,733	4,016	2,131	586	1,301	7	7	0	0	268
5月	5,303	3,828	1,684	1,603	542	1,163	21	21	0	0	291
6月	6,442	4,378	1,323	2,585	469	1,352	11	11	0	451	251
7月	7,486	5,922	3,570	1,896	456	1,232	53	53	0	36	242
8月	4,062	2,619	302	1,865	452	1,202	11	11	0	0	229
9月	4,787	3,453	1,394	1,716	343	1,115	7	7	0	0	212
10月	6,740	4,607	2,269	1,743	595	1,128	29	29	0	0	977
11月	7,074	4,900	1,925	2,119	856	1,551	48	48	0	0	576
12月	6,924	5,283	2,534	1,990	759	1,169	84	84	0	0	388
令和6年1月	8,899	7,104	5,105	1,741	258	1,447	130	130	0	0	218
2月	9,466	7,979	5,689	1,867	423	962	234	234	0	0	291
3月	7,050	5,207	3,203	1,692	312	1,445	127	127	0	0	273
<組合管掌健康保険>											
令和3年度計	134,052,145	106,281,898	46,291,798	51,070,526	8,919,575	25,232,291	1,363,985	1,360,575	3,410	721,108	452,863
令和4年度計	133,613,934	106,401,551	46,358,494	50,827,167	9,215,890	24,662,322	1,291,655	1,288,639	3,017	826,057	432,348
令和5年度計	129,466,234	103,125,776	45,529,811	48,827,800	8,768,165	23,849,853	1,252,762	1,249,580	3,183	824,533	413,309
令和5年4月	10,787,737	8,610,480	3,806,757	4,046,756	756,967	1,966,437	104,073	103,721	351	72,617	34,131
5月	10,938,270	8,805,432	3,982,872	4,082,532	740,028	1,924,990	106,612	106,345	267	67,784	33,453
6月	11,070,077	8,904,711	3,885,051	4,236,967	782,693	1,956,486	105,800	105,625	175	68,899	34,182
7月	10,893,793	8,703,400	3,877,747	4,093,978	731,675	1,977,507	110,417	110,160	257	67,951	34,520
8月	10,851,815	8,583,911	3,818,461	4,099,797	665,654	2,059,193	106,827	106,464	364	67,362	34,522
9月	10,607,730	8,411,248	3,616,317	4,062,563	732,368	1,992,975	103,610	103,146	465	64,781	35,115
10月	10,962,870	8,742,543	3,780,985	4,191,655	769,904	2,011,795	105,484	105,101	383	68,140	34,907
11月	10,663,719	8,543,332	3,780,861	4,039,008	723,463	1,915,685	103,725	103,570	155	65,623	35,355
12月	10,827,680	8,489,763	3,681,067	4,060,255	748,441	2,132,997	104,149	104,008	140	65,906	34,866
令和6年1月	10,468,165	8,340,878	3,729,895	3,944,180	666,803	1,922,425	100,883	100,641	242	69,626	34,353
2月	10,495,204	8,344,926	3,737,633	3,909,023	698,271	1,941,009	97,890	97,689	201	77,732	33,647
3月	10,899,174	8,645,152	3,832,166	4,061,087	751,899	2,048,355	103,293	103,111	182	68,114	34,260
【特例退職被保険者（再掲）】											
令和3年度計	45,342,342	35,866,034	15,307,488	17,519,950	3,038,597	8,541,015	431,379	430,122	1,258	334,564	169,349
令和4年度計	43,410,440	34,369,811	14,803,853	16,578,825	2,987,133	8,095,423	398,056	397,267	789	393,084	154,065
令和5年度計	39,167,648	31,084,103	13,685,354	14,807,999	2,590,750	7,224,030	368,441	367,783	658	357,117	133,958
令和5年4月	3,343,610	2,643,386	1,150,524	1,260,634	232,229	623,144	30,515	30,381	134	34,975	11,589
5月	3,373,616	2,695,674	1,200,680	1,272,187	222,807	604,146	30,541	30,500	41	31,703	11,551
6月	3,369,718	2,702,328	1,182,179	1,284,571	235,578	596,954	31,305	31,275	30	27,841	11,290
7月	3,259,501	2,585,197	1,114,937	1,257,032	213,228	600,491	32,980	32,919	60	29,282	11,552
8月	3,282,234	2,586,719	1,155,375	1,233,680	197,664	622,417	31,003	30,967	37	30,546	11,549
9月	3,215,827	2,554,128	1,101,130	1,236,652	216,347	590,273	30,951	30,807	145	29,206	11,269
10月	3,366,426	2,669,835	1,178,126	1,264,359	227,350	624,479	31,742	31,658	83	29,186	11,185
11月	3,200,329	2,547,258	1,117,967	1,218,490	210,801	581,163	30,543	30,540	4	30,015	11,349
12月	3,214,620	2,512,343	1,082,844	1,210,693	218,806	635,038	29,757	29,752	5	26,574	10,907
令和6年1月	3,159,171	2,509,864	1,091,257	1,218,507	200,100	583,287	29,097	29,039	58	25,810	11,113
2月	3,124,586	2,480,163	1,119,003	1,156,690	204,470	570,699	29,028	28,990	38	34,364	10,332
3月	3,258,011	2,597,207	1,191,334	1,194,505	211,369	591,939	30,977	30,955	23	27,615	10,273
<船員保険>											
令和3年度計	1,744,927	1,379,141	727,771	559,093	92,277	328,076	25,513	25,489	24	6,616	5,581
令和4年度計	1,541,616	1,212,744	589,655	535,018	88,071	301,882	20,397	20,397	0	1,243	5,350
令和5年度計	1,478,675	1,189,759	595,010	522,074	72,675	262,780	18,648	18,643	5	2,474	5,013
令和5年4月	126,425	102,039	49,546	45,362	7,130	22,372	1,631	1,631	0	−4	387
5月	114,323	91,465	40,280	44,343	6,842	20,492	1,551	1,549	2	431	384
6月	119,379	95,069	43,423	45,557	6,090	22,412	1,227	1,227	0	237	434
7月	119,137	95,806	44,089	44,875	6,842	21,289	1,457	1,457	0	90	496
8月	127,311	100,821	46,613	48,208	6,000	24,121	1,848	1,848	0	61	461
9月	124,508	99,279	47,939	45,536	5,804	23,386	1,354	1,354	0	125	364
10月	138,896	114,361	66,193	42,360	5,808	21,859	1,851	1,851	0	366	458
11月	110,442	86,764	42,618	38,560	5,587	21,295	1,633	1,633	0	390	359
12月	110,731	87,005	39,199	41,842	5,963	21,697	1,236	1,236	0	351	443
令和6年1月	134,095	111,221	65,172	41,113	4,937	20,332	1,878	1,878	0	179	484
2月	126,723	105,220	59,671	40,342	5,207	19,560	1,428	1,428	0	153	363
3月	126,706	100,710	50,266	43,976	6,467	23,965	1,554	1,551	3	97	381

※1　現物給付は診療月、現金給付は支給決定月における数値である。
※2　療養費等は療養費、移送費（法第3条第2項被保険者においては特別療養費を含む。）に係る医療費であり、推計値である。

第９－６表　月別給付状況（医療給付）－医療費【70歳以上現役並み所得者】

	計	診療費				薬剤支給	入院時食事・生活療養（現金給付分除く）			訪問看護療養	療養費等
			入院	入院外	歯科			一般診療	歯科診療		
	千円	千円	千円	千円	千円	千円	千円	千円	千円	千円	千円
〈健康保険計〉											
令和3年度計	212,508,396	167,644,173	71,215,498	82,366,471	14,062,204	41,206,692	1,686,090	1,680,361	5,729	893,884	1,077,557
令和4年度計	218,508,254	173,451,059	73,329,054	85,260,290	14,861,714	41,377,123	1,649,538	1,644,442	5,097	961,599	1,068,934
令和5年度計	225,756,733	179,260,644	77,383,471	86,862,975	15,014,199	42,601,743	1,744,071	1,738,476	5,596	1,055,293	1,094,981
令和5年4月	18,441,621	14,703,721	6,341,069	7,089,984	1,272,669	3,425,099	146,258	145,834	424	78,966	87,577
5月	18,488,045	14,829,316	6,481,006	7,099,711	1,248,600	3,341,405	145,502	145,014	487	82,617	89,205
6月	19,136,662	15,347,778	6,610,395	7,426,659	1,310,725	3,464,816	148,339	147,862	477	86,396	89,332
7月	18,582,591	14,724,386	6,317,751	7,148,148	1,258,487	3,543,405	145,229	144,674	555	80,072	89,499
8月	18,957,992	14,999,842	6,568,364	7,292,227	1,139,251	3,626,433	143,419	142,963	456	94,332	93,966
9月	18,584,984	14,696,113	6,193,350	7,252,466	1,250,297	3,568,358	143,060	142,549	511	85,296	92,157
10月	19,192,607	15,293,067	6,592,353	7,398,132	1,302,583	3,574,940	145,538	144,951	587	89,226	89,836
11月	18,647,005	14,847,343	6,385,455	7,218,402	1,243,486	3,478,370	143,004	142,541	463	86,481	91,807
12月	19,158,667	15,051,497	6,430,495	7,317,630	1,303,372	3,779,314	140,689	140,303	386	87,654	99,513
令和6年1月	18,663,657	14,806,020	6,476,427	7,180,888	1,148,705	3,532,165	143,568	143,207	361	96,847	85,056
2月	18,564,605	14,694,793	6,448,792	7,031,670	1,214,331	3,541,947	146,189	145,886	303	92,782	88,893
3月	19,338,297	15,266,768	6,538,015	7,407,060	1,321,693	3,725,491	153,276	152,691	585	94,624	98,139
〈全国健康保険協会管掌健康保険〉											
【一般被保険者】											
令和3年度計	154,439,728	121,577,356	52,159,318	59,411,684	10,006,354	30,218,131	1,247,690	1,243,391	4,298	574,839	821,713
令和4年度計	159,566,151	126,267,972	53,786,781	61,900,029	10,581,162	30,615,396	1,221,939	1,218,373	3,566	639,607	821,237
令和5年度計	165,138,912	130,650,241	56,755,139	63,134,027	10,761,074	31,600,868	1,287,285	1,283,464	3,821	749,010	851,508
令和5年4月	13,523,890	10,755,624	4,714,158	5,128,116	913,350	2,537,875	108,608	108,268	339	54,286	67,498
5月	13,502,257	10,780,763	4,731,028	5,157,264	892,472	2,486,138	107,435	107,053	382	58,730	69,191
6月	13,918,641	11,114,061	4,802,992	5,373,735	937,335	2,565,702	110,094	109,816	278	59,469	69,315
7月	13,565,247	10,707,236	4,594,165	5,212,243	900,828	2,623,157	106,088	105,653	434	59,744	69,022
8月	13,828,563	10,895,803	4,779,472	5,295,473	820,859	2,683,347	105,564	105,174	390	70,492	73,357
9月	13,614,221	10,729,022	4,514,872	5,312,544	901,606	2,645,853	106,819	106,360	459	60,704	71,823
10月	14,016,486	11,115,451	4,831,287	5,350,048	934,115	2,662,475	107,321	106,918	403	61,622	69,618
11月	13,682,573	10,851,775	4,677,446	5,278,855	895,473	2,596,594	104,727	104,431	296	58,282	71,195
12月	14,087,871	11,038,355	4,805,073	5,303,097	930,185	2,804,357	104,830	104,549	281	61,131	79,198
令和6年1月	13,606,587	10,748,997	4,724,094	5,206,674	818,229	2,620,399	104,374	104,120	254	68,286	64,530
2月	13,588,118	10,720,729	4,732,914	5,120,361	867,453	2,623,601	107,204	107,118	86	67,626	68,958
3月	14,204,458	11,192,425	4,847,639	5,395,617	949,169	2,751,370	114,223	114,004	219	68,637	77,803
【法第3条第2項被保険者】											
令和3年度計	・	・	・	・	・	・	・	・	・	・	・
令和4年度計	・	・	・	・	・	・	・	・	・	・	・
令和5年度計	・	・	・	・	・	・	・	・	・	・	・
令和5年4月	・	・	・	・	・	・	・	・	・	・	・
5月	・	・	・	・	・	・	・	・	・	・	・
6月	・	・	・	・	・	・	・	・	・	・	・
7月	・	・	・	・	・	・	・	・	・	・	・
8月	・	・	・	・	・	・	・	・	・	・	・
9月	・	・	・	・	・	・	・	・	・	・	・
10月	・	・	・	・	・	・	・	・	・	・	・
11月	・	・	・	・	・	・	・	・	・	・	・
12月	・	・	・	・	・	・	・	・	・	・	・
令和6年1月	・	・	・	・	・	・	・	・	・	・	・
2月	・	・	・	・	・	・	・	・	・	・	・
3月	・	・	・	・	・	・	・	・	・	・	・
〈組合管掌健康保険〉											
令和3年度計	58,068,668	46,066,817	19,056,180	22,954,787	4,055,850	10,988,561	438,400	436,970	1,430	319,046	255,844
令和4年度計	58,942,103	47,183,086	19,542,273	23,360,261	4,280,552	10,761,727	427,599	426,068	1,531	321,993	247,698
令和5年度計	60,617,821	48,610,404	20,628,331	23,728,948	4,253,124	11,000,874	456,786	455,012	1,774	306,283	243,474
令和5年4月	4,917,731	3,948,097	1,626,911	1,961,868	359,318	887,223	37,651	37,566	85	24,680	20,079
5月	4,985,788	4,048,553	1,749,978	1,942,447	356,128	855,267	38,067	37,962	105	23,887	20,014
6月	5,218,020	4,233,717	1,807,403	2,052,923	373,391	899,113	38,245	38,046	199	26,928	20,017
7月	5,017,344	4,017,150	1,723,586	1,935,905	357,658	920,248	39,141	39,021	120	20,327	20,477
8月	5,129,430	4,104,039	1,788,892	1,996,755	318,392	943,086	37,855	37,789	66	23,839	20,610
9月	4,970,764	3,967,091	1,678,477	1,939,922	348,691	922,505	36,241	36,189	53	24,592	20,335
10月	5,176,120	4,177,617	1,761,066	2,048,083	368,467	912,464	38,217	38,033	184	27,604	20,218
11月	4,964,433	3,995,568	1,708,008	1,939,546	348,013	881,776	38,277	38,110	167	28,199	20,612
12月	5,070,796	4,013,142	1,625,422	2,014,533	373,187	974,957	35,860	35,754	105	26,523	20,315
令和6年1月	5,057,070	4,057,023	1,752,333	1,974,214	330,476	911,766	39,194	39,086	107	28,561	20,526
2月	4,976,487	3,974,064	1,715,878	1,911,309	346,878	918,346	38,985	38,768	218	25,156	19,935
3月	5,133,840	4,074,343	1,690,375	2,011,443	372,524	974,121	39,053	38,688	365	25,987	20,336
【特例退職被保険者（再掲）】											
令和3年度計	30,905,005	24,477,684	10,021,723	12,254,952	2,201,010	5,810,737	242,912	242,233	679	217,538	156,134
令和4年度計	31,291,030	25,074,297	10,433,699	12,353,779	2,286,820	5,605,459	237,965	237,074	891	224,020	149,289
令和5年度計	31,307,363	25,070,663	10,592,915	12,261,079	2,216,669	5,643,188	241,804	240,623	1,181	209,635	142,073
令和5年4月	2,676,457	2,151,225	900,235	1,057,348	193,642	475,407	21,013	20,950	63	16,612	12,201
5月	2,616,978	2,122,316	888,980	1,042,309	191,027	444,904	20,274	20,232	42	17,217	12,268
6月	2,795,896	2,264,354	971,594	1,091,928	200,832	480,042	20,058	19,985	73	19,404	12,037
7月	2,580,474	2,052,183	856,674	1,009,340	186,169	481,514	20,757	20,692	65	13,617	12,403
8月	2,682,424	2,144,024	909,417	1,066,413	168,194	489,900	19,660	19,634	26	16,389	12,450
9月	2,597,373	2,080,104	885,510	1,013,039	181,555	471,189	18,910	18,896	13	15,334	11,835
10月	2,693,323	2,169,834	929,386	1,049,910	190,539	472,206	19,866	19,755	111	19,762	11,655
11月	2,510,809	2,018,829	838,370	1,000,798	179,661	440,938	20,104	19,965	139	19,072	11,867
12月	2,519,337	1,978,003	781,485	1,003,461	193,057	494,403	18,256	18,190	66	17,242	11,434
令和6年1月	2,573,361	2,065,894	895,792	1,000,503	169,598	454,484	21,000	20,896	104	20,187	11,796
2月	2,506,211	1,996,710	863,173	957,849	175,689	460,376	20,879	20,745	134	17,171	11,075
3月	2,554,721	2,027,188	872,300	968,182	186,706	477,825	21,027	20,683	344	17,629	11,052
〈船員保険〉											
令和3年度計	1,043,081	809,776	365,397	384,791	59,588	213,871	11,074	11,074	0	4,150	4,210
令和4年度計	1,096,374	856,435	419,417	374,716	62,303	219,792	12,283	12,265	18	3,559	4,304
令和5年度計	1,040,757	808,346	417,258	325,095	65,993	211,690	13,138	13,079	59	3,010	4,573
令和5年4月	93,245	74,602	43,048	25,742	5,812	16,949	1,214	1,214	0	152	327
5月	86,774	69,193	37,466	25,611	6,117	16,115	1,003	988	15	124	338
6月	86,624	66,794	35,629	25,652	5,513	17,915	1,083	1,083	1	447	385
7月	71,927	53,495	21,717	25,710	6,068	16,599	980	980	0	386	466
8月	100,927	80,743	48,275	27,591	4,876	18,459	1,221	1,221	0	116	389
9月	81,048	62,405	29,162	28,501	4,741	16,783	1,095	1,095	0	427	337
10月	91,554	71,130	39,631	25,722	5,777	18,651	1,183	1,183	0	172	418
11月	86,806	66,757	35,834	26,057	4,866	18,581	960	960	0	172	336
12月	90,338	69,301	35,492	28,371	5,439	19,267	1,171	1,171	0	157	443
令和6年1月	83,289	64,020	30,874	27,361	5,785	17,132	1,213	1,188	25	513	412
2月	84,823	66,119	29,956	30,419	5,744	17,142	1,018	1,017	1	198	345
3月	83,404	63,788	30,174	28,359	5,256	18,098	997	980	17	146	375

※1　現物給付は診療月、現金給付は支給決定月における数値である。
※2　療養費等は療養費、移送費（法第3条第2項被保険者においては特別療養費を含む。）に係る医療費であり、推計値である。

第10－1表　月別給付状況（医療給付）－給付費【加入者計】

	総計		現物給付											現金給付										
			診療費				薬剤支給	入院時食事・生活療養費（現金給付分控除）			訪問看護療養費	下総後の療養補償等		入院時食事・生活療養費	療養費	移送費	高額療養費			世帯合算高額療養費	外来年間合算	高額介護合算療養費	付加給
				入院	入院外	歯科			一般診療	歯科診療								入院	その他				
	千円	千円	千円	千円	千円	千円	千円	千円	千円	千円	千円	千円	千円	千円	千円	千円	千円	千円	千円	千円	千円	千円	千円
<健康保険計>																								
令和3年度計	9,993,853,251	9,743,391,912	7,843,084,629	2,888,032,784	3,911,016,255	1,044,035,591	1,834,072,110	26,389,334	26,229,019	160,315	39,845,839	-	250,461,338	27,041	120,393,976	26,998	40,356,165	29,795,580	10,560,585	29,622,643	---	5,241	60,029,274
令和4年度計	10,444,325,993	10,198,556,782	8,211,053,117	2,860,071,039	4,296,423,309	1,054,558,768	1,917,837,126	25,019,831	24,859,940	159,892	44,646,709	-	245,769,211	26,015	115,908,668	43,699	36,854,274	24,546,579	12,307,695	28,389,249	121,747	5,679	64,419,881
令和5年度計	10,783,581,860	10,532,018,418	8,348,574,414	2,961,027,639	4,312,271,458	1,075,275,317	2,106,415,648	25,343,022	25,172,917	170,105	51,685,334	-	251,563,441	30,459	117,203,192	27,643	32,187,029	18,867,687	13,319,342	31,869,578	110,462	7,112	70,127,967
令和5年4月	842,801,816	822,412,118	654,393,771	235,704,387	330,117,666	88,571,718	162,072,531	2,050,016	2,036,670	13,346	3,895,800	-	20,389,699	2,282	9,521,911	993	2,923,331	1,871,737	1,051,594	2,618,999	6,635	518	5,315,030
5月	870,518,219	849,940,880	682,132,119	247,041,333	348,632,791	86,457,996	161,568,926	2,122,739	2,110,177	12,562	4,117,101	-	20,577,339	2,331	9,545,045	1,402	2,657,198	1,771,461	1,085,737	2,503,815	2,950	380	5,664,217
6月	904,511,789	883,194,896	707,891,155	250,391,168	364,572,109	92,927,878	168,918,010	2,148,012	2,134,647	13,364	4,237,719	-	21,316,894	3,687	9,692,415	2,402	2,945,442	1,797,580	1,147,863	2,694,261	4,286	1,117	5,973,282
7月	914,563,758	894,197,640	712,708,302	251,825,198	367,402,943	93,480,161	175,146,317	2,186,518	2,184,317	14,201	4,144,503	-	20,366,118	2,604	9,677,941	1,720	2,688,218	1,622,072	1,066,146	2,399,568	2,203	670	5,593,195
8月	899,994,081	879,045,064	698,248,218	256,652,897	356,299,788	85,295,533	174,373,780	2,179,244	2,162,741	15,503	4,248,822	-	20,945,016	2,642	9,951,362	2,026	2,661,552	1,572,299	1,089,253	2,591,691	787	330	5,734,627
9月	894,390,892	873,621,186	691,745,494	240,095,373	363,193,251	88,456,870	175,594,893	2,068,078	2,053,464	14,615	4,212,721	-	20,769,706	2,519	9,843,550	1,090	2,592,614	1,499,341	1,093,273	2,444,011	2,161	786	5,882,978
10月	908,963,002	888,341,082	707,458,721	251,627,957	364,384,679	91,446,085	174,342,073	2,136,011	2,121,140	14,871	4,404,277	-	20,621,920	1,735	9,664,786	1,129	2,545,087	1,460,993	1,084,095	2,500,931	9,382	401	5,898,469
11月	886,804,385	865,566,917	687,692,492	244,036,883	356,574,237	87,081,372	171,358,776	2,084,228	2,070,906	13,322	4,431,460	-	21,237,462	1,866	9,855,337	1,398	2,648,514	1,538,184	1,110,330	2,619,814	14,224	508	6,095,803
12月	932,900,907	911,101,889	710,864,148	241,204,192	376,454,567	93,205,390	193,759,881	2,075,401	2,061,347	14,054	4,402,458	-	21,799,018	2,387	10,549,748	1,289	2,598,084	1,466,871	1,131,223	2,706,590	15,839	348	5,924,723
令和6年1月	890,072,463	869,480,970	689,080,075	247,053,778	358,506,541	83,519,767	173,855,414	2,059,270	2,046,616	12,654	4,486,211	-	20,591,512	2,087	9,149,296	11,176	2,595,898	1,435,306	1,160,593	2,807,697	11,578	919	6,012,862
2月	889,071,136	868,110,516	682,637,824	241,176,600	354,956,400	86,504,824	178,979,809	2,044,516	2,028,995	15,521	4,448,366	-	20,960,620	3,467	9,427,958	1,652	2,572,989	1,436,547	1,136,442	2,943,822	27,216	526	5,982,990
3月	948,989,397	927,001,261	723,722,094	254,217,874	371,176,518	98,327,703	196,445,282	2,177,989	2,161,897	16,092	4,655,895	-	21,988,136	2,853	10,323,844	1,368	2,558,092	1,395,297	1,162,795	3,038,380	13,201	608	6,049,791
<全国健康保険協会管掌健康保険>																								
【一般被保険者】																								
令和3年度計	6,154,634,532	6,039,554,185	4,872,765,016	1,875,091,132	2,380,114,464	617,559,420	1,124,410,818	17,838,381	17,740,090	98,292	24,539,970	-	115,080,347	23,463	81,611,576	4,330	15,690,382	13,401,018	2,289,364	17,746,700	---	3,897	-
令和4年度計	6,375,730,723	6,267,091,539	5,058,239,650	1,847,066,302	2,590,408,656	620,764,692	1,164,796,267	16,830,247	16,732,825	97,422	27,225,375	-	108,639,184	21,242	78,449,942	4,936	13,194,777	10,759,147	2,435,629	16,941,238	22,753	4,296	-
令和5年度計	6,528,042,607	6,416,754,784	5,106,284,457	2,575,125,161	2,575,125,161	628,892,837	1,262,085,179	16,954,092	16,852,738	101,354	31,431,057	-	111,287,823	25,721	79,455,888	15,744	11,377,547	8,638,545	2,739,002	20,382,782	23,928	6,202	-
令和5年4月	513,173,388	503,826,922	402,305,853	152,038,414	198,346,868	51,920,570	97,790,171	1,377,508	1,369,479	8,029	2,353,391	-	9,346,466	1,877	6,458,188	227	1,143,715	900,034	243,681	1,739,528	2,412	518	-
5月	528,434,460	519,249,127	417,923,870	158,546,725	208,539,546	50,837,598	97,378,742	1,420,808	1,413,076	7,732	2,525,707	-	9,185,333	2,075	6,576,046	513	1,022,769	800,008	222,762	1,581,608	2,035	287	-
6月	547,344,474	537,976,787	432,758,845	160,812,593	217,178,667	54,767,586	101,202,294	1,436,457	1,428,189	8,267	2,579,191	-	9,367,687	3,015	6,611,755	116	1,044,483	816,899	227,584	1,706,040	1,215	1,062	-
7月	551,362,241	542,368,362	433,868,262	161,346,969	218,126,657	54,394,636	104,502,923	1,466,791	1,458,193	8,598	2,530,388	-	8,993,879	2,186	6,576,209	427	921,502	701,844	219,658	1,491,498	1,585	484	-
8月	545,604,812	536,209,942	427,050,348	163,846,230	213,379,967	49,824,150	105,108,704	1,448,444	1,439,305	9,139	2,602,446	-	9,394,870	2,310	6,854,060	1,278	916,628	703,150	213,479	1,619,939	399	255	-
9月	541,046,972	532,069,938	423,087,016	154,765,397	216,562,950	51,758,669	105,021,565	1,386,764	1,377,892	8,872	2,574,594	-	8,977,034	2,170	6,645,130	255	849,218	641,238	207,980	1,479,176	477	606	-
10月	551,237,381	542,400,029	433,361,607	161,837,996	217,920,080	53,718,531	104,924,492	1,430,640	1,421,699	8,941	2,673,880	-	8,836,762	1,436	6,463,959	586	832,098	632,793	199,306	1,536,527	1,777	379	-
11月	538,684,482	529,541,439	422,147,464	157,136,714	213,850,394	51,160,355	103,312,296	1,395,435	1,387,328	8,107	2,686,245	-	9,143,043	1,611	6,614,497	794	910,507	689,020	221,488	1,612,280	2,993	381	-
12月	561,830,913	551,830,980	432,046,062	153,862,617	223,766,864	54,296,581	115,725,923	1,383,999	1,375,719	8,279	2,674,996	-	9,999,933	1,764	7,317,087	606	923,215	686,464	236,751	1,752,768	4,171	312	-
令和6年1月	540,123,503	531,364,833	422,861,135	159,267,100	214,957,703	48,636,333	104,396,547	1,384,113	1,376,525	7,588	2,723,038	-	8,758,670	1,813	5,986,012	10,232	928,047	692,661	235,386	1,830,158	1,520	887	-
2月	537,969,708	528,754,694	418,161,160	155,553,596	211,982,837	50,624,728	106,533,228	1,367,675	1,359,153	8,522	2,692,631	-	9,215,014	3,162	6,276,325	390	944,373	702,809	241,564	1,987,351	2,958	455	-
3月	571,230,263	561,161,131	440,712,836	163,132,109	220,627,629	56,953,088	116,178,295	1,455,459	1,446,181	9,278	2,814,542	-	10,065,132	2,302	7,076,619	320	940,990	671,626	269,364	2,045,938	2,386	577	-
【法第3条第2項被保険者】																								
令和3年度計	602,844	575,259	455,102	179,441	216,531	59,130	117,613	1,514	1,513	1	1,030	-	27,585	0	25,059	0	1,653	1,632	21	873	---	0	-
令和4年度計	590,547	562,041	441,092	175,118	210,619	55,356	118,983	1,238	1,237	1	728	-	28,506	0	26,352	0	1,512	1,405	107	642	0	0	-
令和5年度計	644,992	617,261	501,059	208,631	231,171	61,257	112,841	1,526	1,484	42	1,834	-	27,731	0	25,391	0	806	665	141	1,535	0	0	-
令和5年4月	52,730	50,590	41,565	16,990	19,953	4,622	8,910	88	88	0	27	-	2,139	0	2,139	0	0	0	0	0	0	0	-
5月	48,716	46,854	38,084	15,283	18,231	4,570	8,648	76	76	0	45	-	2,862	0	2,098	0	0	0	0	764	0	0	-
6月	46,220	44,065	34,557	9,805	19,885	4,867	8,951	89	89	0	467	-	2,156	0	1,875	0	82	82	0	198	0	0	-
7月	52,786	51,120	41,919	16,338	20,147	5,435	8,965	120	117	3	116	-	1,667	0	1,194	0	214	214	0	259	0	0	-
8月	45,300	43,918	33,770	13,055	16,206	4,508	9,990	83	79	4	76	-	1,382	0	1,382	0	0	0	0	0	0	0	-
9月	45,198	43,610	34,603	10,910	19,268	4,425	8,833	79	78	1	95	-	1,588	0	1,440	0	64	64	0	84	0	0	-
10月	67,284	65,278	56,231	29,513	18,452	8,267	8,735	216	204	13	96	-	2,006	0	2,006	0	0	0	0	0	0	0	-
11月	58,809	56,280	45,182	23,045	17,241	4,896	10,377	155	153	2	565	-	2,530	0	2,530	0	0	0	0	0	0	0	-
12月	64,114	62,130	52,274	26,635	21,093	4,546	9,606	134	131	3	116	-	1,984	0	1,984	0	0	0	0	0	0	0	-
令和6年1月	50,647	48,043	37,999	10,969	21,817	5,213	9,861	119	107	12	64	-	2,604	0	2,374	0	124	124	0	106	0	0	-
2月	53,199	50,602	40,536	16,817	19,254	4,465	9,818	169	169	0	78	-	2,597	0	2,270	0	321	180	141	7	0	0	-
3月	58,939	54,771	44,338	19,271	19,624	5,443	10,148	197	193	5	88	-	4,217	0	4,099	0	0	0	0	118	0	0	-
<組合管掌健康保険>																								
令和3年度計	3,838,615,875	3,703,262,468	2,969,864,512	1,012,762,211	1,530,685,260	426,417,041	709,543,679	8,549,439	8,487,416	62,022	15,304,838	-	135,353,406	3,579	38,757,341	22,668	24,664,130	16,392,930	8,271,200	11,875,070	---	1,344	60,029,274
令和4年度計	4,068,595,723	3,930,903,243	3,152,372,374	1,012,829,620	1,705,904,034	433,638,721	752,921,876	8,188,346	8,125,877	62,469	17,420,606	-	137,101,522	4,773	37,432,374	38,763	23,657,985	13,786,027	9,871,958	11,447,368	98,994	1,383	64,419,881
令和5年度計	4,254,894,260	4,114,646,373	3,241,788,899	1,058,552,551	1,736,915,126	446,321,222	844,217,627	8,387,404	8,318,695	68,709	20,252,443	-	140,247,887	4,738	37,721,903	11,898	20,808,676	10,228,477	10,580,199	11,485,261	86,534	910	70,127,967
令和5年4月	329,575,699	318,534,605	252,046,353	83,648,983	131,750,845	36,646,525	64,273,450	672,421	667,103	5,317	1,542,382	-	11,041,093	405	3,061,583	766	1,779,616	971,703	807,913	879,470	4,224	0	5,315,030
5月	342,034,043	330,644,899	264,170,165	88,479,325	140,075,013	35,615,827	64,181,530	701,854	697,025	4,830	1,591,348	-	11,389,144	257	2,966,901	889	1,834,428	971,453	862,975	921,443	915	93	5,664,217
6月	357,121,095	345,174,044	275,097,753	89,568,771	147,373,557	38,155,425	67,706,765	711,466	706,369	5,097	1,658,060	-	11,947,051	672	3,078,785	2,285	1,900,877	980,598	920,279	988,023	3,071	55	5,973,282
7月	363,148,731	351,778,159	278,798,121	90,461,891	149,256,140	39,080,090	70,634,430	731,606	726,007	5,600	1,614,001	-	11,370,572	418	3,100,539	1,293	1,766,501	920,014	846,487	907,824	618	185	5,593,195
8月	354,343,969	342,795,204	271,164,100	92,793,612	142,903,614	35,466,875	69,255,087	729,716	723,357	6,360	1,646,301	-	11,548,765	331	3,095,920	748	1,744,924	869,149	875,774	971,752	388	75	5,734,627
9月	353,298,722	341,507,637	268,623,875	85,319,066	146,611,033	36,693,776	70,564,495	681,236	675,494	5,742	1,638,032	-	11,791,085	348	3,196,979	835	1,743,331	858,038	885,293	964,751	1,683	180	5,882,978
10月	357,658,328	345,875,175	274,040,882	89,760,449	146,561,147	37,719,287	69,398,846	705,155	699,238	5,917	1,730,292	-	11,783,153	299	3,198,821	543	1,712,989	828,200	884,789	964,404	7,604	23	5,898,469
11月	348,061,088	335,969,199	265,499,847	86,877,124	142,706,602	35,916,121	68,036,064	688,638	683,425	5,213	1,744,550	-	12,091,889	255	3,238,311	602	1,738,006	849,164	888,842	1,007,554	11,231	127	6,095,803
12月	371,005,880	359,208,779	278,765,813	87,194,940	152,666,609	38,904,263	78,024,352	691,269	685,496	5,772	1,727,346	-	11,797,101	623	3,230,666	683	1,674,879	780,407	894,472	953,821	11,668	37	5,924,723
令和6年1月	349,898,332	338,068,094	266,180,941	87,775,709	143,526,992	34,878,240	69,449,006	675,038	669,984	5,055	1,763,109	-	11,830,238	273	3,160,910	945	1,667,727	742,520	925,207	977,433	10,057	32	6,012,862
2月	351,048,225	339,305,220	264,436,128	85,606,187	142,954,310	35,875,631	72,436,763	676,672	669,673	6,999	1,755,657	-	11,743,009	306	3,149,362	1,262	1,629,295	733,558	894,737	956,465	24,259	71	5,982,990
3月	377,700,145	365,785,358	282,964,921	91,066,494	150,529,264	41,369,162	80,256,840	722,333	715,524	6,809	1,841,265	-	11,914,787	551	3,243,126	1,048	1,617,102	723,671	893,431	992,322	10,815	31	6,049,791
【特例退職被保険者（再掲）】																								
令和3年度計	122,831,306	117,284,383	94,451,074	40,599,613	45,692,853	8,158,608	21,561,283	427,376	426,276	1,100	844,650	-	5,546,923	122	559,619	174	938,464	592,864	345,599	1,709,899	---	866	2,337,781
令和4年度計	117,559,737	112,296,243	90,842,987	39,655,344	43,244,703	7,942,940	20,156,066	390,348	389,302	1,046	906,842	-	5,263,494	48	506,763	175	826,003	478,609	347,394	1,587,330	47,851	666	2,294,658
令和5年度計	109,147,492	104,475,309	84,522,298	37,360,977	40,026,351	7,137,970	18,758,368	355,994	355,126	868	835,650	-	4,672,183	91	452,730	390	606,500	299,171	307,329	1,396,310	37,544	353	2,178,305
令和5年4月	9,262,601	8,861,498	7,172,039	3,168,411	3,370,650	632,977	1,584,856	31,219	31,126	93	73,384	-	401,103	54	39,247	0	57,801	29,463	28,338	120,026	2,731	0	181,245
5月	9,306,136	8,902,288	7,269,617	3,243,654	3,414,639	611,324	1,531,557	31,005	30,962	43	70,109	-	403,848	8	38,732	60	61,351	33,668	27,683	118,922	46	0	184,730
6月	9,572,209	9,147,722	7,487,703	3,359,447	3,479,848	648,408	1,562,047	30,593	30,545	48	67,379	-	424,483	0	38,003	70	64,956	35,021	29,934	127,368	1,566	55	192,465
7月	9,155,344	8,765,861	7,103,018	3,134,727	3,374,666	593,624	1,568,255	31,562	31,491	70	63,026	-	389,484	6	39,022	10	53,763	27,509	26,253	111,359	201	68	185,054
8月	9,260,261	8,868,482	7,140,685	3,209,720	3,391,075	539,889	1,627,818	30,517	30,460	58	69,462	-	391,779	0	39,291	36	51,234	24,281	26,953	117,744	6	57	183,413
9月	9,934,567	8,544,029	6,892,603	2,963,500	3,337,829	591,274	1,554,844	28,503	28,407	96	68,080	-	390,537	23	37,529	87	43,571	22,362	21,208	121,160	52	29	188,088
10月	9,217,585	8,832,776	7,143,234	3,121,662	3,402,685	618,887	1,386,770	29,024	28,953	72	73,747	-	384,809	0	37,748	0	48,800	24,524	24,276	115,315	873	5	182,068
11月	8,838,096	8,448,162	6,861,051	2,984,633	3,292,705	583,713	1,486,734	29,064	28,997	66	71,314	-	389,933	0	38,149	45	52,564	26,305	26,259	117,235	2,858	46	179,035
12月	8,904,665	8,536,455	6,796,014	2,885,320	3,302,541	608,167	1,645,917	28,059	27,976	83	66,464	-	368,207	0	37,017	0	46,060	21,455	24,605	108,696	2,997	0	172,407
令和6年1月	8,966,265	8,583,983	6,971,957	3,109,061	3,313,475	549,421	1,512,886	28,617	28,536	80	70,523	-	382,282	0	37,705	0	44,237	17,593	26,644	115,053	5,187	32	180,067
2月	8,689,231	8,311,291	6,687,513	3,001,209	3,119,770	566,534	1,521,286	28,276	28,164	112	74,216	-	377,940	0	35,068	0	43,217	19,030	24,187	107,388	16,438	61	175,768
3月	9,040,539	8,672,762	6,999,864	3,179,645	3,226,468	593,751	1,575,397	29,556	29,510	46	67,944	-	367,777	0	35,216	42	38,917	17,959	20,958	115,044	4,590	0	173,967
<船員保険>																								
令和3年度計	18,809,463	17,215,862	13,833,561	5,981,499	6,233,300	1,618,761	3,254,926	66,035	65,828	208	61,340	1,346,991	246,610	0	147,697	2,033	47,991	27,076	20,915	48,889	---	0	-
令和4年度計	18,638,595	17,116,987	13,848,470	5,777,097	6,482,334	1,589,039	3,146,687	60,362	60,142	220	61,468	1,295,979	225,630	9	144,161	3,807	39,397	20,344	19,052	38,247	8	0	-
令和5年度計	18,683,351	17,090,500	13,639,948	5,676,743	6,371,261	1,591,945	3,330,805	56,955	56,671	284	62,792	1,367,215	225,635	0	145,732	2,615	34,028	13,697	20,330	43,261	0	0	-
令和5年4月	1,468,005	1,352,130	1,084,925	440,076	508,517	136,332	256,797	5,053	5,027	26	5,356	99,911	16,013	0	10,320	588	2,097	956	1,141	3,009	0	0	-
5月	1,499,525	1,381,648	1,114,094	458,830	526,490	128,774	257,448	4,889	4,877	12	5,217	101,297	16,580	0	10,926	78	3,310	1,160	2,150	2,268	0	0	-
6月	1,581,911	1,448,141	1,163,732	489,923	534,280	139,530	274,007	4,618	4,603	16	5,784	115,197	18,573	0	12,570	27	3,714	2,217	1,496	2,262	0	0	-
7月	1,577,611	1,451,557	1,158,263	490,844	530,334	137,086	283,542	4,831	4,805	26	4,920	105,829	20,225	0	14,007	0	2,933	1,703	1,229	3,285	0	0	-
8月	1,553,982	1,421,535	1,124,333	476,652	513,848	133,834	288,160	4,943	4,912	31	4,099	111,969	20,478	0	12,197	1,000	3,920	2,256	1,664	3,380	0	0	-
9月	1,527,644	1,383,853	1,096,116	421,191	549,252	125,674	278,459	4,556	4,535	21	4,722	125,794	18,197	0	10,748	0	3,436	1,571	1,865	4,012	0	0	-
10月	1,611,773	1,459,849	1,173,313	511,046	528,765	133,503	276,679	4,829	4,808	21	5,027	133,200	18,724	0	12,842	854	2,555	413	2,142	2,473	0	0	-
11月	1,466,128	1,345,156	1,060,229	413,006	501,081	126,139	275,186	4,183	4,165	18	5,561	105,941	15,031	0	10,988	0	1,636	247	1,290	2,407	0	0	-
12月	1,602,102	1,470,969	1,157,424	475,427	546,402	135,595	304,116	4,636	4,597	39	4,794	110,991	20,191	0	13,175	10	2,460	279	2,181	4,546	0	0	-
令和6年1月	1,557,041	1,403,353	1,122,775	471,405	509,708	121,662	299,313	4,690	4,657	34	6,573	131,665	22,023	0	15,178	28	2,588	836	1,752	4,228	0	0	-
2月	1,561,438	1,428,144	1,150,557	487,769	522,027	130,761	268,157	4,635	4,611	24	4,795	115,364	17,930	0	11,128	30	2,308	1,418	889	4,465	0	0	-
3月	1,675,892	1,544,165	1,234,190	538,574	552,559	143,056	298,940	5,091	5,074	17	5,944	110,057	21,670	0	11,653	0	3,071	540	2,530	6,947	0	0	-

※1　現物給付は診療月、現金給付は支給決定月における数値である。
※2　法第3条第2項被保険者の特別療養費は療養費に含まれている。
※3　加入者計の付加給付には、合算高額療養費付加金が含まれているため、加入者区分別の数値の合計とは一致しない。
※4　令和3年度までは、高額療養費の外来年間合算支給分は世帯合算高額療養費に含まれている。
※5　協会（一般）は令和4年度まで、ほかは令和3年度までは、70歳以上現役並み所得者に係る外来のみでの多数回該当の支給分は高額療養費（入院）に含まれている。
※6　船員保険の現物給付計には、下総後の療養補償等は含まれていない。

第10－2表　月別給付状況（医療給付）－給付費【被保険者70歳未満】

	総計	現物給付											現金給付							
			診療費				薬剤支給	入院時食事・生活療養費（現金給付分除く）			訪問看護療養費		入院時食事・生活療養費	療養費	移送費	高額療養費			付加給付
				入院	入院外	歯科			一般診療	歯科診療							入院	その他	
	千円	千円	千円	千円	千円	千円	千円	千円	千円	千円	千円	千円	千円	千円	千円	千円	千円	千円	千円
<健康保険計>																			
令和3年度計	5,565,880,061	5,428,587,021	4,367,897,015	1,551,315,113	2,188,689,017	627,892,885	1,041,007,566	12,456,875	12,363,337	93,538	7,225,565	137,293,040	13,287	76,475,263	14,428	25,859,833	18,906,379	6,953,454	34,930,229
令和4年度計	5,814,047,599	5,677,995,536	4,565,941,746	1,527,881,545	2,397,546,163	640,514,038	1,091,732,431	11,797,926	11,704,025	93,901	8,523,433	136,052,063	13,178	74,135,135	28,004	23,813,728	15,518,231	8,295,496	38,062,018
令和5年度計	6,045,538,071	5,907,288,003	4,686,226,836	1,600,679,077	2,424,878,071	660,669,688	1,199,087,319	12,142,344	12,041,584	100,760	9,831,504	138,250,069	14,415	74,877,874	17,485	20,718,030	11,430,823	9,287,207	42,622,264
令和5年4月	476,294,267	465,128,762	371,108,098	129,211,501	186,925,308	54,971,289	92,284,174	987,461	979,080	8,381	749,029	11,165,505	1,086	6,033,764	599	1,914,304	1,188,426	725,877	3,215,752
5月	483,766,040	472,415,647	379,326,337	132,016,443	193,401,728	53,908,166	91,301,086	1,006,178	997,902	8,276	782,046	11,350,393	844	6,103,544	945	1,852,716	1,106,705	746,011	3,392,344
6月	501,260,599	489,635,992	392,008,051	133,661,915	201,031,671	57,314,465	95,827,941	1,015,372	1,006,286	9,086	784,627	11,624,607	1,556	6,144,743	1,120	1,915,691	1,118,999	796,693	3,561,497
7月	510,842,792	499,543,496	396,867,591	133,529,524	206,199,546	57,138,521	100,945,926	1,041,652	1,033,035	8,617	788,327	11,299,296	1,555	6,161,067	859	1,727,452	1,000,096	727,356	3,408,364
8月	507,984,910	496,429,530	391,970,793	136,022,122	205,831,995	50,116,675	102,604,720	1,029,255	1,022,401	6,853	824,762	11,555,380	1,291	6,361,404	326	1,710,131	955,472	754,660	3,482,228
9月	504,045,856	492,514,711	388,938,393	130,101,994	203,836,394	55,000,005	101,802,462	987,409	978,905	8,504	786,448	11,531,145	719	6,298,173	319	1,677,892	915,736	762,156	3,554,041
10月	505,491,406	494,110,031	394,917,360	136,635,026	201,473,394	56,808,940	97,344,578	1,026,405	1,016,764	9,641	821,688	11,381,376	1,107	6,169,207	767	1,645,066	884,884	760,182	3,565,230
11月	494,805,825	483,161,752	385,463,595	133,042,900	198,226,975	54,193,719	95,852,382	1,005,798	996,994	8,803	839,978	11,644,072	983	6,279,233	886	1,682,018	903,200	778,818	3,680,952
12月	522,424,981	510,354,833	399,271,197	131,097,277	211,140,208	57,033,712	109,237,368	998,491	990,202	8,289	847,777	12,070,148	1,049	6,785,689	643	1,656,457	868,622	787,835	3,626,310
令和6年1月	508,403,667	497,242,513	394,682,642	135,671,796	207,231,079	51,779,767	100,690,135	997,868	989,812	8,056	871,867	11,161,155	914	5,816,168	9,447	1,642,144	827,740	814,405	3,692,481
2月	500,355,615	488,953,509	386,016,447	132,583,849	199,932,471	53,500,127	101,105,248	997,494	989,085	8,409	834,320	11,402,106	1,930	6,067,135	677	1,640,072	835,037	805,035	3,692,292
3月	529,862,113	517,797,226	405,656,331	137,104,730	209,647,301	58,904,300	110,191,296	1,048,962	1,041,118	7,844	900,637	12,064,886	1,381	6,657,748	896	1,654,086	825,906	828,180	3,750,775
<全国健康保険協会管掌健康保険>																			
【一般被保険者】																			
令和3年度計	3,444,662,001	3,381,784,911	2,725,815,234	1,005,230,029	1,341,547,579	379,037,627	643,302,066	8,255,835	8,198,516	57,320	4,411,776	62,877,090	11,337	53,428,583	2,235	9,434,935	8,060,138	1,374,797	-
令和4年度計	3,562,995,345	3,503,211,150	2,821,984,655	982,334,750	1,455,518,984	384,130,921	668,364,010	7,770,978	7,714,027	56,951	5,091,508	59,784,195	10,867	51,811,009	2,563	7,959,756	6,422,531	1,537,225	-
令和5年度計	3,669,817,972	3,610,495,679	2,872,436,990	1,024,514,334	1,454,841,204	393,081,452	724,263,553	7,966,764	7,906,574	60,190	5,828,371	59,322,293	11,325	52,438,889	11,365	6,860,714	4,994,086	1,866,628	-
令和5年4月	290,430,784	285,510,437	228,368,738	82,784,439	112,797,039	32,787,260	56,058,746	649,443	644,373	5,069	433,510	4,920,348	880	4,216,789	131	702,548	537,936	164,612	-
5月	294,602,022	289,633,657	233,041,367	84,433,183	116,412,534	32,195,650	55,467,162	660,635	655,653	4,982	464,493	4,968,366	686	4,327,855	461	639,364	483,732	155,632	-
6月	305,379,536	300,415,605	241,345,830	86,056,909	120,931,629	34,357,293	57,936,387	667,748	662,200	5,547	465,641	4,963,931	946	4,325,165	38	637,782	486,357	151,425	-
7月	309,090,568	304,226,273	242,553,364	85,890,007	122,887,787	33,775,570	60,522,442	684,710	679,599	5,111	465,758	4,864,295	1,270	4,317,233	117	545,674	409,608	136,066	-
8月	308,313,434	303,239,652	240,006,641	86,791,035	123,352,921	29,862,685	62,070,012	672,421	668,197	4,224	490,578	5,073,782	1,126	4,516,488	10	556,158	412,517	143,640	-
9月	305,325,676	300,389,306	238,082,943	83,412,974	121,984,982	32,684,987	61,193,262	647,906	642,661	5,245	465,195	4,936,370	484	4,413,983	145	521,758	375,032	146,726	-
10月	307,377,265	302,592,029	242,322,346	87,256,306	121,120,166	33,945,874	59,110,021	672,439	666,694	5,745	487,224	4,785,236	863	4,276,743	446	507,185	369,044	138,141	-
11月	301,426,623	296,532,437	236,990,945	85,053,501	119,551,575	32,385,870	58,387,971	659,283	653,917	5,367	494,237	4,894,186	788	4,363,514	469	529,415	379,427	149,989	-
12月	315,284,173	309,885,257	242,819,220	82,959,515	126,047,684	33,812,021	65,913,115	651,738	646,972	4,766	501,184	5,398,916	796	4,852,616	291	545,213	383,836	161,377	-
令和6年1月	308,431,966	303,959,070	241,951,429	86,824,031	124,507,611	30,619,787	60,828,480	656,015	651,255	4,760	523,146	4,472,895	743	3,923,833	8,910	539,409	380,247	159,162	-
2月	303,790,141	299,021,257	236,976,682	85,197,242	119,921,833	31,857,606	60,887,031	654,898	650,135	4,763	502,647	4,768,884	1,722	4,199,017	176	567,968	391,912	176,056	-
3月	320,365,784	315,090,699	247,977,486	87,855,192	125,325,443	34,796,851	65,888,924	689,530	684,921	4,609	534,759	5,275,085	1,020	4,705,652	171	568,241	384,440	183,801	-
【法第3条第2項被保険者】																			
令和3年度計	357,094	341,935	267,512	104,693	128,118	34,701	73,576	775	775	0	72	15,160	0	14,303	0	857	835	21	-
令和4年度計	350,193	330,307	257,370	98,952	125,317	33,101	72,272	617	616	1	48	19,886	0	18,415	0	1,471	1,405	66	-
令和5年度計	392,172	376,507	309,281	129,965	143,460	35,856	66,403	823	807	17	0	15,665	0	15,173	0	492	492	0	-
令和5年4月	31,541	30,534	25,253	9,305	12,992	2,955	5,234	47	47	0	0	1,008	0	1,008	0	0	0	0	-
5月	27,722	26,583	21,055	7,036	11,184	2,834	5,498	31	31	0	0	1,138	0	1,138	0	0	0	0	-
6月	26,405	25,573	20,038	4,496	12,364	3,178	5,474	62	62	0	0	833	0	750	0	82	82	0	-
7月	31,498	30,659	25,348	8,549	13,276	3,523	5,259	52	48	3	0	840	0	657	0	183	183	0	-
8月	29,270	28,448	22,518	9,597	10,095	2,826	5,880	50	47	4	0	821	0	821	0	0	0	0	-
9月	29,782	28,788	23,559	8,168	12,801	2,590	5,164	65	65	0	0	995	0	931	0	64	64	0	-
10月	43,121	42,185	36,946	21,510	11,771	3,665	5,078	161	156	5	0	936	0	936	0	0	0	0	-
11月	35,394	33,979	28,254	16,461	9,159	2,635	5,645	80	84	−4	0	1,415	0	1,415	0	0	0	0	-
12月	41,919	40,778	35,187	20,015	12,664	2,507	5,524	67	66	1	0	1,141	0	1,141	0	0	0	0	-
令和6年1月	28,244	26,516	20,869	4,824	13,331	2,714	5,589	58	54	4	0	1,728	0	1,604	0	124	124	0	-
2月	30,484	29,069	22,998	8,072	12,026	2,900	6,019	53	53	0	0	1,414	0	1,376	0	39	39	0	-
3月	36,790	33,394	27,256	11,930	11,796	3,529	6,040	98	94	5	0	3,396	0	3,396	0	0	0	0	-
<組合管掌健康保険>																			
令和3年度計	2,120,860,966	2,046,460,176	1,641,814,270	545,980,392	847,013,321	248,820,557	397,631,923	4,200,265	4,164,046	36,219	2,813,718	74,400,790	1,950	23,032,377	12,193	16,424,041	10,845,406	5,578,636	34,930,229
令和4年度計	2,250,702,061	2,174,454,079	1,743,699,720	545,447,842	941,901,861	256,350,017	423,296,149	4,026,332	3,989,382	36,950	3,431,877	76,247,982	2,311	22,305,711	25,441	15,852,500	9,094,295	6,758,205	38,062,018
令和5年度計	2,375,327,927	2,296,415,816	1,813,480,564	576,034,778	969,893,407	267,552,379	474,757,363	4,174,756	4,134,203	40,553	4,003,133	78,912,111	3,090	22,423,813	6,121	13,856,824	6,436,244	7,420,579	42,622,264
令和5年4月	185,831,942	179,587,792	142,714,107	46,417,757	74,115,276	22,181,074	36,220,194	337,972	334,660	3,312	315,519	6,244,149	206	1,815,967	469	1,211,756	650,491	561,265	3,215,752
5月	189,136,296	182,755,407	146,263,916	47,576,224	76,978,010	21,709,682	35,828,426	345,512	342,218	3,294	317,553	6,380,889	158	1,774,550	485	1,213,352	622,973	590,379	3,392,344
6月	195,854,658	189,194,814	150,642,183	47,600,510	80,087,679	22,953,995	37,886,081	347,563	344,024	3,539	318,986	6,659,844	611	1,818,827	1,082	1,277,827	632,559	645,267	3,561,497
7月	201,720,728	195,286,564	154,268,979	47,630,968	83,298,482	23,359,429	40,318,226	356,891	353,387	3,503	322,569	6,434,162	284	1,843,177	741	1,181,596	590,305	591,290	3,408,364
8月	199,642,206	193,161,430	151,941,635	49,221,490	82,468,980	20,251,165	40,528,828	356,783	354,158	2,625	334,184	6,480,776	164	1,844,095	316	1,153,974	542,954	611,019	3,482,228
9月	198,690,398	192,096,617	150,831,890	46,680,852	81,838,610	22,312,428	40,604,037	339,438	336,179	3,258	321,253	6,593,780	235	1,883,260	174	1,156,070	540,640	615,430	3,554,041
10月	198,071,020	191,475,816	152,558,067	49,357,209	80,341,458	22,859,401	38,229,479	353,806	349,914	3,891	334,464	6,595,203	244	1,891,528	321	1,137,881	515,840	622,041	3,565,230
11月	193,343,807	186,595,336	148,444,395	47,972,938	78,666,242	21,805,215	37,458,766	346,435	342,994	3,441	345,741	6,748,471	195	1,914,304	417	1,152,603	523,774	628,830	3,680,952
12月	207,098,889	200,428,798	156,416,791	48,117,747	85,079,859	23,219,184	43,318,728	346,685	343,163	3,522	346,593	6,670,091	253	1,931,932	352	1,111,244	484,787	626,458	3,626,310
令和6年1月	199,943,457	193,256,926	152,710,344	48,842,940	82,710,138	21,157,266	39,856,066	341,795	338,503	3,292	348,720	6,686,531	171	1,890,730	538	1,102,611	447,368	655,243	3,692,481
2月	196,534,990	189,903,182	149,016,768	47,378,535	79,998,612	21,639,621	40,212,198	342,543	338,897	3,646	331,673	6,631,808	208	1,866,742	501	1,072,065	443,086	628,978	3,692,292
3月	209,459,539	202,673,133	157,651,589	49,237,608	84,310,061	24,103,920	44,296,332	359,334	356,104	3,230	365,878	6,786,406	361	1,948,700	725	1,085,845	441,467	644,378	3,750,775
【特例退職被保険者（再掲）】																			
令和3年度計	28,076,517	26,733,478	21,696,258	9,397,774	10,419,083	1,879,401	4,807,537	85,871	85,515	356	143,812	1,343,039	−26	129,821	−34	511,146	320,884	190,262	702,133
令和4年度計	25,695,126	24,483,657	19,990,955	8,784,755	9,447,701	1,758,499	4,271,721	73,545	73,166	379	147,435	1,211,470	29	111,371	90	437,107	264,789	172,318	662,873
令和5年度計	23,198,360	22,179,577	18,097,331	8,052,623	8,504,147	1,540,561	3,888,207	61,698	61,484	213	132,341	1,018,783	54	97,657	116	316,891	167,178	149,714	604,064
令和5年4月	1,974,970	1,885,383	1,552,246	705,221	710,887	136,138	315,671	5,587	5,567	20	11,879	89,587	32	8,276	0	30,697	15,900	14,797	50,581
5月	1,990,699	1,898,577	1,560,808	710,118	718,954	131,736	320,605	5,452	5,439	13	11,713	92,121	5	8,368	38	32,771	18,715	14,056	50,939
6月	2,034,033	1,937,574	1,603,832	738,853	727,925	137,053	317,347	5,606	5,592	14	10,789	96,460	0	8,204	44	35,332	21,351	13,982	52,879
7月	2,021,045	1,934,015	1,599,677	741,948	729,095	128,632	319,292	5,531	5,516	15	9,515	87,031	4	8,532	7	26,962	14,338	12,624	51,527
8月	2,015,284	1,927,803	1,573,032	724,228	731,097	117,708	337,591	5,620	5,608	12	11,560	87,481	0	8,474	22	28,107	14,403	13,705	50,878
9月	1,880,631	1,796,350	1,452,479	607,094	718,378	127,008	329,016	4,794	4,761	33	10,061	84,282	14	8,234	−32	23,895	14,482	9,413	52,172
10月	1,871,930	1,787,940	1,446,704	609,449	707,347	129,908	324,442	4,769	4,765	4	12,025	83,990	0	8,000	0	25,102	13,591	11,511	50,887
11月	1,832,982	1,745,266	1,419,483	590,531	701,704	127,248	310,028	4,708	4,698	10	11,047	87,716	0	8,224	11	28,655	15,583	13,072	50,827
12月	1,909,843	1,831,653	1,474,758	635,105	709,607	130,046	341,355	4,862	4,821	41	10,678	78,189	0	7,818	0	22,085	10,462	11,623	48,287
令和6年1月	1,932,930	1,852,686	1,517,816	707,611	690,939	119,266	317,873	5,174	5,162	12	11,822	80,244	0	8,279	0	22,962	9,910	13,052	49,003
2月	1,809,942	1,734,338	1,394,583	593,730	675,668	125,185	324,513	4,620	4,587	32	10,623	75,604	0	7,695	0	20,253	8,877	11,376	47,656
3月	1,924,070	1,847,991	1,501,912	688,733	682,548	130,632	330,474	4,976	4,967	9	10,630	76,079	0	7,554	27	20,071	9,568	10,503	48,428
<船員保険>																			
令和3年度計	6,871,510	6,786,388	5,414,297	2,271,386	2,416,838	726,073	1,344,595	22,080	22,004	76	5,416	85,122	0	61,125	1,831	22,166	12,065	10,101	-
令和4年度計	6,686,520	6,604,675	5,281,406	2,140,786	2,416,719	723,901	1,295,662	20,048	19,939	109	7,560	81,845	−1	59,608	3,522	18,716	9,330	9,385	-
令和5年度計	6,604,345	6,525,607	5,176,897	2,051,437	2,395,505	729,955	1,324,459	18,566	18,459	107	5,686	78,738	0	59,999	2,348	16,391	5,490	10,901	-
令和5年4月	518,225	512,615	404,608	138,018	200,908	65,683	106,053	1,382	1,360	21	572	5,610	0	4,312	555	743	111	632	-
5月	548,712	541,809	438,491	179,185	198,979	60,328	101,338	1,694	1,688	6	286	6,902	0	4,669	11	2,222	628	1,595	-
6月	577,993	570,500	456,772	193,994	198,221	64,557	111,772	1,558	1,557	1	397	7,493	0	5,227	14	2,252	1,654	599	-
7月	566,403	558,667	443,007	187,227	195,392	60,388	113,566	1,719	1,712	6	376	7,736	0	6,756	0	979	290	689	-
8月	536,369	529,408	407,597	154,638	196,021	56,937	119,954	1,485	1,476	9	372	6,961	0	4,722	946	1,293	465	828	-
9月	512,761	506,493	391,178	133,990	199,639	57,549	113,593	1,327	1,320	7	396	6,267	0	4,473	0	1,794	825	969	-
10月	554,284	547,640	440,532	180,108	199,762	60,662	105,170	1,571	1,565	6	367	6,643	0	5,026	777	840	143	697	-
11月	512,682	507,363	405,017	152,610	193,913	58,494	100,530	1,327	1,321	6	488	5,319	0	4,342	0	977	135	842	-
12月	577,203	569,616	450,597	191,372	197,503	61,722	116,896	1,640	1,617	23	482	7,588	0	6,102	0	1,487	69	1,417	-
令和6年1月	571,719	566,082	445,285	178,694	210,204	56,387	118,592	1,484	1,483	2	720	5,637	0	4,962	17	658	239	420	-
2月	561,693	555,794	451,497	186,291	203,102	62,104	102,244	1,658	1,645	14	394	5,899	0	4,461	29	1,410	920	490	-
3月	566,303	559,620	442,314	175,309	201,860	65,145	114,751	1,720	1,715	6	835	6,683	0	4,948	0	1,735	12	1,723	-

※1　現物給付は診療月、現金給付は支給決定月における数値である。
※2　法第3条第2項被保険者の特別療養費は療養費に含まれている。

第10－3表　月別給付状況（医療給付）－給付費【被扶養者70歳未満（未就学児除く）】

	総計	現物給付											現金給付							
			診療費				薬剤支給	入院時食事・生活療養費（現金給付分除く）			訪問看護療養費		入院時食事・生活療養費	療養費	移送費	高額療養費			付加給付
				入院	入院外	歯科			一般診療	歯科診療							入院	その他	
	千円	千円	千円	千円	千円	千円	千円	千円	千円	千円	千円	千円	千円	千円	千円	千円	千円	千円	千円
<健康保険計>																			
令和3年度計	2,791,537,429	2,726,124,104	2,155,233,908	755,390,423	1,080,954,290	318,889,196	539,644,255	9,375,361	9,320,731	54,630	21,870,580	65,413,325	9,025	33,875,660	9,213	12,405,331	8,965,957	3,439,375	19,114,096
令和4年度計	2,938,140,050	2,874,270,933	2,272,772,194	748,974,269	1,203,964,755	319,833,169	567,861,560	8,830,318	8,775,289	55,029	24,806,860	63,869,117	8,315	32,244,831	11,253	11,219,382	7,417,403	3,801,979	20,385,336
令和5年度計	3,023,481,077	2,959,751,159	2,290,999,594	755,257,481	1,213,068,309	322,673,805	631,035,987	8,699,543	8,641,022	58,521	29,016,035	63,729,918	10,524	32,788,694	6,899	9,787,157	5,956,721	3,830,436	21,136,644
令和5年4月	231,390,257	226,175,903	175,635,348	59,206,828	90,088,815	26,339,705	47,651,985	702,833	698,776	4,057	2,185,737	5,214,354	765	2,741,593	284	857,520	548,085	309,435	1,614,191
5月	240,891,831	235,565,255	185,077,974	62,081,367	97,544,491	25,452,116	47,425,450	726,677	723,469	3,209	2,335,153	5,326,576	1,010	2,690,349	291	864,587	541,644	322,943	1,770,339
6月	249,944,290	244,420,486	191,691,636	62,027,396	101,887,204	27,777,036	49,573,410	728,037	724,687	3,350	2,427,403	5,523,804	1,428	2,771,399	911	889,629	556,660	332,969	1,860,437
7月	255,039,684	249,780,420	195,512,369	65,316,544	101,586,047	28,609,778	51,163,296	752,619	747,948	4,672	2,352,135	5,259,264	616	2,739,979	624	827,872	507,614	320,258	1,690,173
8月	254,056,375	248,731,181	195,054,689	69,823,573	97,132,808	28,098,308	50,512,235	772,492	764,737	7,755	2,391,765	5,325,194	887	2,787,287	1,257	809,259	494,559	314,700	1,726,504
9月	249,593,659	244,295,299	189,417,586	60,904,919	102,580,067	25,932,601	51,792,793	718,311	713,174	5,137	2,366,608	5,298,360	1,279	2,748,168	560	776,898	458,090	318,808	1,771,456
10月	257,365,071	252,109,287	195,419,678	63,644,252	105,026,062	26,749,363	53,458,681	733,575	729,323	4,252	2,497,354	5,255,784	361	2,705,381	247	758,921	452,021	306,901	1,790,873
11月	250,165,585	244,710,950	189,059,971	61,837,636	101,967,929	25,254,406	52,451,231	713,415	709,792	3,623	2,486,333	5,454,635	564	2,762,311	337	827,562	510,341	317,221	1,863,861
12月	264,567,333	259,102,086	197,044,611	62,532,113	106,535,435	27,977,063	58,901,547	716,976	712,091	4,885	2,438,952	5,465,246	910	2,895,016	463	796,901	474,438	322,463	1,771,956
令和6年1月	244,916,505	239,758,919	185,072,553	61,249,469	99,502,543	24,320,541	51,497,518	695,925	692,155	3,770	2,492,923	5,157,586	783	2,567,904	875	808,970	480,993	327,978	1,779,054
2月	252,073,536	246,944,521	188,582,966	60,451,886	102,731,578	25,399,502	55,199,018	691,654	685,398	6,256	2,470,883	5,129,015	946	2,576,537	727	796,063	478,531	317,533	1,754,741
3月	273,476,951	268,156,853	203,430,213	66,181,498	106,485,330	30,763,385	61,408,822	747,029	739,472	7,557	2,570,789	5,320,099	974	2,802,768	324	772,974	453,746	319,228	1,743,058
<全国健康保険協会管掌健康保険>																			
【一般被保険者】																			
令和3年度計	1,631,244,568	1,604,740,780	1,274,482,995	476,702,375	622,391,567	175,389,053	310,185,343	6,300,592	6,268,449	32,143	13,771,849	26,503,788	7,865	21,320,445	1,426	5,174,052	4,316,796	857,256	-
令和4年度計	1,702,946,270	1,678,463,980	1,333,576,877	470,479,443	688,203,288	174,894,147	323,488,653	5,904,149	5,871,447	32,702	15,494,300	24,482,290	6,527	20,134,401	1,610	4,339,752	3,499,848	839,905	-
令和5年度計	1,735,955,489	1,711,684,870	1,332,990,698	471,060,277	686,378,225	175,552,196	354,928,544	5,779,095	5,745,483	33,612	17,986,533	24,270,619	9,414	20,498,044	2,714	3,760,447	2,928,312	832,135	-
令和5年4月	133,514,628	131,423,689	102,570,748	37,107,047	51,153,839	14,309,862	27,036,661	468,788	466,424	2,364	1,347,493	2,090,939	643	1,726,337	64	363,895	288,072	75,823	-
5月	138,943,872	136,892,593	108,089,259	38,845,928	55,350,067	13,893,264	26,889,082	484,819	482,875	1,945	1,449,433	2,051,280	946	1,722,969	16	327,349	264,024	63,324	-
6月	143,192,454	141,103,629	111,168,856	38,535,093	57,431,453	15,202,310	27,944,124	484,488	482,385	2,103	1,506,161	2,088,824	1,403	1,750,588	55	336,778	266,273	70,506	-
7月	146,179,233	144,140,844	113,437,502	40,481,032	57,394,667	15,561,803	28,744,722	498,531	495,703	2,828	1,460,089	2,038,389	530	1,724,707	221	312,931	233,944	78,987	-
8月	146,017,809	143,937,179	113,420,486	42,936,869	55,152,449	15,331,168	28,515,361	508,463	504,186	4,276	1,492,869	2,080,630	764	1,779,067	943	299,855	234,204	65,651	-
9月	143,372,285	141,408,932	110,391,672	38,272,966	57,995,145	14,123,561	29,061,102	479,789	476,807	2,982	1,476,368	1,963,353	1,211	1,691,295	74	270,772	211,314	59,458	-
10月	148,108,370	146,189,315	113,929,081	39,921,415	59,439,013	14,568,653	30,222,884	488,693	486,112	2,581	1,548,659	1,919,055	328	1,656,298	82	262,346	203,739	58,607	-
11月	144,402,709	142,380,646	110,657,534	38,919,657	57,992,710	13,745,167	29,707,570	474,795	472,724	2,071	1,540,748	2,022,063	525	1,702,154	216	319,168	249,726	69,442	-
12月	151,146,958	148,974,181	113,948,262	38,641,422	60,141,092	15,165,748	33,036,192	473,325	470,467	2,857	1,516,402	2,172,777	633	1,857,582	217	314,344	242,365	71,980	-
令和6年1月	141,284,209	139,404,236	108,376,116	38,563,431	56,582,382	13,230,303	29,023,024	466,033	463,778	2,255	1,539,063	1,879,974	711	1,556,005	572	322,685	249,415	73,271	-
2月	144,248,466	142,375,316	109,692,325	37,855,348	58,011,355	13,825,623	30,698,977	458,209	455,025	3,184	1,525,805	1,873,151	878	1,556,118	150	316,005	251,926	64,079	-
3月	155,544,496	153,454,310	117,308,857	40,980,070	59,734,053	16,594,734	34,068,845	493,164	488,997	4,167	1,583,443	2,090,186	841	1,774,924	102	314,319	233,312	81,007	-
【法第3条第2項被保険者】																			
令和3年度計	147,195	140,256	111,901	40,760	53,237	17,904	26,937	459	459	1	959	6,939	0	6,143	0	796	796	0	-
令和4年度計	127,987	123,748	95,225	28,330	51,580	15,315	27,547	296	296	0	680	4,240	0	4,199	0	41	0	41	-
令和5年度計	163,918	157,756	124,589	44,783	60,379	19,427	31,333	444	419	25	1,390	6,162	0	5,849	0	314	173	141	-
令和5年4月	12,132	11,253	8,836	3,425	4,291	1,120	2,352	39	39	0	27	879	0	879	0	0	0	0	-
5月	15,330	14,656	12,611	6,524	4,853	1,234	1,961	37	37	0	45	674	0	674	0	0	0	0	-
6月	12,414	11,749	9,576	3,868	4,446	1,262	2,097	24	24	0	52	666	0	666	0	0	0	0	-
7月	13,065	12,723	10,087	4,010	4,642	1,435	2,500	49	49	0	87	342	0	311	0	31	31	0	-
8月	11,777	11,425	8,375	3,213	3,945	1,217	2,945	29	29	0	76	352	0	352	0	0	0	0	-
9月	9,699	9,378	6,736	740	4,559	1,437	2,535	12	11	1	95	321	0	321	0	0	0	0	-
10月	17,286	17,055	14,412	5,870	4,559	3,983	2,503	45	37	8	96	231	0	231	0	0	0	0	-
11月	16,554	15,948	12,067	4,832	5,783	1,453	3,254	62	56	6	565	606	0	606	0	0	0	0	-
12月	14,206	13,738	10,733	3,325	6,057	1,351	2,856	33	31	2	116	468	0	468	0	0	0	0	-
令和6年1月	13,465	12,878	9,928	1,249	6,436	2,243	2,863	22	14	8	64	587	0	587	0	0	0	0	-
2月	13,214	12,602	9,687	3,499	5,016	1,172	2,795	42	42	0	78	612	0	330	0	282	141	141	-
3月	14,776	14,351	11,542	4,228	5,792	1,521	2,671	50	50	0	88	425	0	425	0	0	0	0	-
<組合管掌健康保険>																			
令和3年度計	1,160,145,667	1,121,243,069	880,639,012	278,647,287	458,509,486	143,482,238	229,431,975	3,074,309	3,051,823	22,487	8,097,772	38,902,598	1,160	12,549,072	7,786	7,230,483	4,648,365	2,582,119	19,114,096
令和4年度計	1,235,065,793	1,195,683,206	939,100,092	278,466,496	515,709,888	144,923,708	244,345,361	2,925,873	2,903,546	22,327	9,311,880	39,382,587	1,788	12,106,230	9,643	6,879,589	3,917,555	2,962,034	20,385,336
令和5年度計	1,287,361,671	1,247,908,534	957,884,308	284,152,421	526,629,704	147,102,182	276,076,111	2,920,004	2,895,120	24,884	11,028,112	39,453,137	1,110	12,284,801	4,185	6,026,397	3,028,236	2,998,161	21,136,644
令和5年4月	97,863,497	94,740,960	73,055,764	22,096,356	38,930,685	12,028,723	20,612,973	234,006	232,313	1,693	838,217	3,122,537	122	1,014,378	220	493,625	260,013	233,612	1,614,191
5月	101,932,629	98,658,007	76,976,104	23,228,915	42,189,570	11,557,618	20,554,407	241,821	240,557	1,264	885,675	3,274,622	64	966,706	274	537,238	277,619	259,619	1,770,339
6月	106,739,422	103,305,108	80,513,204	23,488,435	44,451,305	12,573,464	21,627,189	243,526	242,279	1,247	921,189	3,434,314	25	1,020,145	856	552,851	290,388	262,463	1,860,437
7月	108,847,388	105,626,853	82,064,781	24,831,502	44,186,738	13,046,540	22,416,074	254,039	252,195	1,844	891,959	3,220,533	86	1,014,961	403	514,910	273,839	241,271	1,690,173
8月	108,026,789	104,782,577	81,625,827	26,883,490	41,976,414	12,765,923	21,993,929	264,000	260,522	3,479	898,820	3,244,212	123	1,007,868	314	509,404	260,355	249,049	1,726,504
9月	106,211,675	102,876,989	79,019,178	22,631,213	44,580,363	11,807,603	22,729,156	238,510	236,356	2,154	890,145	3,334,686	68	1,056,551	486	506,126	246,776	259,350	1,771,456
10月	109,239,415	105,902,917	81,476,186	23,716,967	45,582,491	12,176,728	23,233,294	244,838	243,175	1,663	948,600	3,336,498	33	1,048,852	165	496,576	248,282	248,293	1,790,873
11月	105,746,322	102,314,355	78,390,370	22,913,147	43,969,437	11,507,786	22,740,407	238,558	237,013	1,545	945,021	3,431,967	40	1,059,551	121	508,394	260,615	247,779	1,863,861
12月	113,406,169	110,114,168	83,085,616	23,887,367	46,388,286	12,809,964	25,862,499	243,619	241,593	2,026	922,433	3,292,002	277	1,036,966	245	482,557	232,074	250,483	1,771,956
令和6年1月	103,618,831	100,341,805	76,686,510	22,684,789	42,913,726	11,087,995	22,471,630	229,869	228,363	1,507	953,796	3,277,026	71	1,011,312	303	486,285	231,578	254,707	1,779,054
2月	107,811,856	104,556,604	78,880,954	22,593,039	44,715,206	11,572,708	24,497,247	233,403	230,331	3,072	945,000	3,255,252	68	1,020,090	576	479,777	228,464	253,313	1,754,741
3月	117,917,679	114,688,192	86,109,814	25,197,199	46,745,485	14,167,130	27,337,306	253,814	250,424	3,390	987,258	3,229,488	133	1,027,419	222	458,656	220,434	238,222	1,743,058
【特例退職被保険者（再掲）】																			
令和3年度計	28,199,899	27,246,752	21,436,852	8,251,968	10,895,925	2,288,959	5,442,436	122,214	122,037	177	245,250	953,147	84	184,939	125	297,017	178,449	118,568	470,984
令和4年度計	26,695,020	25,822,449	20,406,639	7,951,695	10,281,395	2,173,548	5,066,644	110,633	110,451	182	238,533	872,571	−7	167,571	−1	258,492	146,820	111,672	446,516
令和5年度計	24,382,553	23,645,033	18,596,149	7,153,317	9,487,138	1,955,693	4,722,754	97,152	96,949	202	228,979	737,520	−13	148,473	58	185,264	78,586	106,678	403,737
令和5年4月	2,046,545	1,981,264	1,552,646	600,543	778,062	174,041	401,983	8,903	8,888	15	17,731	65,281	−7	13,150	0	17,823	8,948	8,874	34,316
5月	2,077,992	2,013,165	1,603,395	624,775	812,005	166,615	383,410	9,042	9,035	6	17,319	64,827	−1	12,550	−8	18,059	9,014	9,045	34,227
6月	2,148,287	2,079,065	1,654,657	654,878	818,978	180,802	398,503	8,446	8,444	2	17,459	69,222	0	12,358	−9	20,395	9,196	11,198	36,478
7月	2,059,614	1,994,853	1,570,824	604,476	803,520	162,828	397,754	8,436	8,416	20	17,838	64,761	−1	12,561	−1	17,162	8,298	8,863	35,040
8月	2,030,666	1,969,658	1,526,570	603,053	777,881	145,636	415,911	8,474	8,449	25	18,704	61,008	0	12,867	−5	14,137	5,434	8,704	34,008
9月	1,975,076	1,913,935	1,492,909	541,478	788,757	162,674	392,764	7,735	7,720	15	20,526	61,141	−3	12,020	76	13,370	4,495	8,875	35,680
10月	2,049,919	1,989,638	1,568,859	583,656	813,220	171,984	392,163	7,721	7,711	10	20,895	60,281	0	12,632	0	14,319	6,049	8,270	33,330
11月	2,012,492	1,953,737	1,555,269	610,984	783,376	160,909	371,164	8,015	8,000	15	19,289	58,755	0	12,547	11	15,090	6,206	8,884	31,107
12月	2,007,218	1,948,205	1,510,553	552,748	792,601	165,204	410,530	7,757	7,732	24	19,366	59,013	0	12,461	0	14,459	5,808	8,651	32,093
令和6年1月	2,002,914	1,944,284	1,541,619	586,594	805,247	149,778	374,716	7,237	7,217	20	20,712	58,629	0	12,268	0	13,832	4,394	9,438	32,529
2月	1,940,875	1,881,864	1,471,529	594,480	724,435	152,614	383,086	7,466	7,435	31	19,803	59,010	0	11,345	0	14,072	5,225	8,847	33,593
3月	2,030,955	1,975,364	1,547,318	595,653	789,056	162,609	400,789	7,920	7,901	20	19,337	55,591	0	11,714	−5	12,545	5,517	7,029	31,336
<船員保険>																			
令和3年度計	6,648,017	6,560,766	5,212,385	2,114,368	2,416,184	681,833	1,284,451	29,501	29,382	118	34,429	87,252	0	66,804	20	20,427	10,685	9,743	-
令和4年度計	6,687,407	6,604,495	5,309,323	2,064,791	2,581,392	663,140	1,235,074	26,524	26,427	97	33,573	82,912	8	65,204	−1	17,701	9,438	8,263	-
令和5年度計	6,871,070	6,788,955	5,360,611	2,117,388	2,569,988	673,235	1,366,256	24,704	24,552	152	37,384	82,115	0	66,110	53	15,952	7,854	8,098	-
令和5年4月	543,407	537,586	429,343	180,594	194,152	54,597	102,221	2,498	2,494	4	3,524	5,820	0	4,695	−12	1,137	845	293	-
5月	524,991	519,164	406,393	144,695	209,422	52,276	107,663	1,940	1,939	0	3,169	5,826	0	4,882	48	916	490	426	-
6月	558,337	551,327	438,769	167,978	211,368	59,423	107,269	2,006	1,992	14	3,282	7,010	0	5,707	9	1,294	522	772	-
7月	600,174	592,829	470,220	188,457	211,787	59,976	117,631	2,090	2,071	19	2,888	7,345	0	5,523	0	1,823	1,387	436	-
8月	579,964	571,686	452,530	187,937	202,742	61,851	114,506	2,127	2,105	22	2,523	8,278	0	5,817	−19	2,479	1,792	687	-
9月	584,142	577,734	460,912	178,511	229,079	53,322	112,187	2,172	2,159	13	2,463	6,408	0	4,839	0	1,569	746	822	-
10月	570,784	563,134	442,898	172,923	212,687	57,288	115,493	2,003	1,987	15	2,741	7,650	0	6,049	11	1,589	257	1,333	-
11月	557,931	552,213	428,954	161,222	215,165	52,568	117,978	1,874	1,862	12	3,407	5,719	0	5,127	0	591	212	380	-
12月	588,354	582,178	448,926	162,236	228,754	57,936	128,369	1,975	1,960	15	2,907	6,177	0	5,354	8	815	174	641	-
令和6年1月	531,709	521,881	411,891	154,910	206,516	50,465	104,004	1,817	1,795	22	4,169	9,828	0	7,950	7	1,871	597	1,274	-
2月	570,410	564,616	445,824	177,812	214,837	53,174	113,931	2,011	2,001	10	2,851	5,794	0	5,098	0	696	398	298	-
3月	660,868	654,607	523,950	230,113	233,479	60,359	125,005	2,191	2,186	6	3,460	6,261	0	5,090	0	1,171	435	736	-

※1　現物給付は診療月、現金給付は支給決定月における数値である。
※2　法第3条第2項被保険者の特別療養費は療養費に含まれている。

第10－4表　月別給付状況（医療給付）－給付費【未就学児】

	総計	現物給付											現金給付							
			診療費				薬剤支給	入院時食事・生活療養費（現金給付分除く）			訪問看護療養費		入院時食事・生活療養費	療養費	移送費	高額療養費			付加給付
				入院	入院外	歯科			一般診療	歯科診療							入院	その他	
	千円	千円	千円	千円	千円	千円	千円	千円	千円	千円	千円	千円	千円	千円	千円	千円	千円	千円	千円
<健康保険計>																			
令和3年度計	825,159,154	816,510,252	692,611,652	285,736,957	355,533,248	51,341,448	115,095,735	1,576,560	1,571,972	4,588	7,226,305	8,648,902	1,349	6,780,803	2,648	1,550,308	1,486,706	63,603	313,795
令和4年度計	873,513,085	865,498,397	735,594,663	283,842,201	405,161,034	46,591,428	120,825,150	1,527,881	1,523,508	4,372	7,550,703	8,014,689	1,364	6,354,386	3,462	1,372,146	1,311,007	61,138	283,331
令和5年度計	891,384,525	883,381,754	734,126,866	301,803,884	387,065,162	45,257,820	138,838,633	1,661,620	1,657,428	4,192	8,754,635	8,002,771	1,786	6,362,210	1,997	1,347,116	1,273,910	73,206	289,662
令和5年4月	67,499,473	66,866,074	55,180,851	22,367,917	29,540,882	3,272,052	10,934,701	123,538	123,165	373	626,984	633,399	125	487,996	83	122,114	117,173	4,941	23,080
5月	77,429,782	76,808,968	64,153,443	27,133,129	33,843,246	3,177,068	11,853,565	150,670	150,258	413	651,290	620,814	180	488,814	93	110,142	104,603	5,539	21,586
6月	82,903,409	82,259,815	69,146,591	28,510,708	36,942,076	3,693,806	12,263,030	162,458	162,098	360	687,735	643,594	262	512,225	296	108,006	101,052	6,955	22,804
7月	80,516,024	79,874,493	67,337,389	27,843,443	35,665,852	3,828,093	11,702,947	159,457	159,099	358	674,701	641,531	118	513,561	189	106,757	98,766	7,991	20,905
8月	68,807,727	68,138,597	57,980,548	25,368,447	29,087,233	3,524,868	9,320,642	141,760	141,501	260	695,646	669,130	148	529,566	337	113,566	104,611	8,954	25,512
9月	73,017,486	72,340,990	61,019,955	24,575,894	32,801,889	3,642,171	10,455,566	131,569	131,211	358	733,901	676,496	201	530,438	141	114,451	110,392	4,059	31,265
10月	76,040,784	75,367,824	62,522,023	25,488,226	33,221,967	3,811,830	11,954,399	137,092	136,645	447	754,309	672,960	60	529,746	73	113,601	107,441	6,160	29,482
11月	73,902,735	73,215,909	60,397,806	24,116,549	32,538,046	3,743,210	11,924,882	131,351	131,019	333	761,870	686,826	90	548,465	96	113,276	109,475	3,801	24,899
12月	76,725,923	76,009,160	61,673,759	22,753,470	34,756,184	4,164,104	13,431,914	126,067	125,752	314	777,420	716,763	159	581,040	139	114,391	105,414	8,976	21,034
令和6年1月	69,293,190	68,625,605	57,220,114	24,910,412	28,407,806	3,901,896	10,500,032	131,471	131,139	331	773,988	667,585	129	523,535	248	118,504	110,816	7,688	25,168
2月	69,567,839	68,902,310	56,553,697	23,431,436	29,236,213	3,886,047	11,432,889	126,295	125,930	365	789,430	665,529	149	532,602	208	109,933	105,750	4,184	22,637
3月	75,680,150	74,972,007	60,940,692	25,304,251	31,023,766	4,612,675	13,064,066	139,891	139,612	280	827,358	708,143	164	584,221	94	102,375	98,416	3,959	21,289
<全国健康保険協会管掌健康保険>																			
【一般被保険者】																			
令和3年度計	446,498,175	441,568,821	375,546,007	157,127,097	191,168,571	27,250,339	61,440,420	880,734	878,048	2,685	3,701,661	4,929,354	1,096	4,144,468	395	783,394	751,400	31,995	-
令和4年度計	470,423,121	465,881,189	397,417,712	155,111,420	217,750,723	24,555,569	63,775,736	842,222	839,702	2,520	3,845,518	4,541,933	923	3,851,952	459	688,598	654,330	34,269	-
令和5年度計	477,045,059	472,566,769	393,924,872	164,020,072	206,269,845	23,634,955	73,240,957	910,274	907,976	2,297	4,490,667	4,478,290	1,497	3,848,776	746	627,270	608,033	19,237	-
令和5年4月	36,183,848	35,818,922	29,659,667	12,199,416	15,763,349	1,696,902	5,770,257	68,235	68,047	188	320,764	364,926	94	298,071	18	66,744	65,253	1,491	-
5月	41,326,906	40,977,289	34,282,520	14,723,293	17,884,903	1,674,324	6,271,485	82,447	82,197	250	340,837	349,617	161	303,855	5	45,596	43,827	1,769	-
6月	43,623,152	43,253,730	36,475,271	15,238,749	19,277,268	1,958,254	6,339,651	87,897	87,727	170	350,910	369,422	255	313,461	16	55,690	51,891	3,800	-
7月	42,707,168	42,340,473	35,795,541	14,960,027	18,841,222	1,994,292	6,108,784	86,373	86,158	215	349,775	366,695	92	313,060	64	53,479	50,590	2,889	-
8月	37,088,558	36,712,134	31,296,009	13,805,598	15,656,268	1,834,143	4,978,790	78,478	78,347	131	358,857	376,425	118	327,607	247	48,452	46,170	2,282	-
9月	39,205,745	38,842,527	32,844,849	13,410,325	17,531,799	1,902,726	5,542,575	72,542	72,365	177	382,561	363,217	183	315,537	20	47,477	46,803	674	-
10月	40,783,674	40,417,342	33,597,622	13,874,617	17,715,529	2,007,476	6,355,808	75,950	75,696	255	387,961	366,332	51	313,356	23	52,902	51,847	1,055	-
11月	39,663,461	39,283,243	32,504,103	13,154,347	17,383,740	1,966,017	6,319,529	72,446	72,245	201	387,165	380,218	80	326,651	62	53,426	52,847	579	-
12月	41,068,909	40,655,783	33,114,685	12,419,668	18,540,868	2,154,150	7,074,673	69,255	69,094	161	397,169	413,126	93	361,312	63	51,658	50,752	907	-
令和6年1月	37,575,817	37,212,158	31,104,296	13,695,800	15,370,909	2,037,587	5,639,508	72,119	71,941	178	396,234	363,659	110	306,499	159	56,892	55,226	1,666	-
2月	37,412,103	37,050,718	30,596,083	12,792,320	15,774,920	2,028,843	5,986,994	68,830	68,622	208	398,810	361,385	132	310,597	41	50,615	50,023	592	-
3月	40,405,718	40,002,451	32,654,226	13,744,912	16,529,072	2,380,242	6,852,900	75,702	75,538	163	419,623	403,267	129	358,770	28	44,339	42,807	1,533	-
【法第3条第2項被保険者】																			
令和3年度計	15,625	14,139	11,387	1,212	8,638	1,536	2,742	10	10	0	0	1,486	0	1,486	0	0	0	0	-
令和4年度計	14,948	14,202	11,419	1,228	9,077	1,114	2,780	3	3	0	0	746	0	746	0	0	0	0	-
令和5年度計	16,593	15,632	12,681	2,955	8,620	1,107	2,938	13	13	0	0	961	0	961	0	0	0	0	-
令和5年4月	1,699	1,660	1,376	364	934	78	284	0	0	0	0	39	0	39	0	0	0	0	-
5月	1,469	1,416	1,157	176	912	68	258	1	1	0	0	53	0	53	0	0	0	0	-
6月	1,821	1,563	1,263	296	915	52	299	0	0	0	0	258	0	258	0	0	0	0	-
7月	1,415	1,382	1,158	388	658	112	220	4	4	0	0	32	0	32	0	0	0	0	-
8月	990	965	763	0	664	99	202	0	0	0	0	25	0	25	0	0	0	0	-
9月	1,581	1,563	1,347	667	557	124	215	0	0	0	0	19	0	19	0	0	0	0	-
10月	1,131	1,110	858	0	715	143	252	0	0	0	0	21	0	21	0	0	0	0	-
11月	897	849	646	0	540	106	203	0	0	0	0	48	0	48	0	0	0	0	-
12月	2,067	2,001	1,707	898	732	76	290	5	5	0	0	65	0	65	0	0	0	0	-
令和6年1月	945	936	707	0	657	50	229	0	0	0	0	9	0	9	0	0	0	0	-
2月	1,286	954	719	0	664	55	235	0	0	0	0	332	0	332	0	0	0	0	-
3月	1,292	1,232	979	165	672	142	251	3	3	0	0	60	0	60	0	0	0	0	-
<組合管掌健康保険>																			
令和3年度計	378,645,353	374,927,292	317,054,258	128,608,648	164,356,038	24,089,572	53,652,573	695,817	693,914	1,903	3,524,644	3,718,062	252	2,634,849	2,252	766,914	735,306	31,608	313,795
令和4年度計	403,075,015	399,603,006	338,165,531	128,729,553	187,401,234	22,034,745	57,046,633	685,656	683,803	1,852	3,705,185	3,472,010	441	2,501,689	3,003	683,547	656,678	26,870	283,331
令和5年度計	414,322,873	410,799,353	340,189,313	137,780,858	180,786,697	21,621,758	65,594,738	751,333	749,438	1,895	4,263,969	3,523,520	290	2,512,472	1,251	719,846	665,876	53,969	289,662
令和5年4月	31,313,926	31,045,492	25,519,808	10,168,137	13,776,600	1,575,072	5,164,161	55,303	55,118	185	306,220	268,434	32	189,886	66	55,371	51,921	3,450	23,080
5月	36,101,407	35,830,262	29,869,766	12,409,660	15,957,432	1,502,675	5,581,821	68,222	68,059	163	310,453	271,145	19	184,905	88	64,546	60,776	3,770	21,586
6月	39,278,437	39,004,523	32,670,056	13,270,663	17,663,893	1,735,500	5,923,080	74,561	74,371	190	336,825	273,914	8	198,506	280	52,316	49,161	3,155	22,804
7月	37,807,441	37,532,638	31,540,689	12,883,029	16,823,972	1,833,689	5,593,943	73,080	72,937	143	324,926	274,803	26	200,469	126	53,278	48,175	5,102	20,905
8月	31,718,179	31,425,499	26,683,776	11,562,849	13,430,301	1,690,626	4,341,650	63,282	63,154	129	336,790	292,680	30	201,934	90	65,114	58,442	6,672	25,512
9月	33,810,160	33,496,900	28,173,759	11,164,903	15,269,533	1,739,322	4,912,775	59,026	58,846	180	351,341	313,260	18	214,883	120	66,974	63,590	3,385	31,265
10月	35,255,980	34,949,372	28,923,543	11,613,610	15,505,723	1,804,211	5,598,339	61,142	60,949	193	366,348	306,608	9	216,369	50	60,699	55,594	5,105	29,482
11月	34,238,376	33,931,817	27,893,056	10,962,203	15,153,767	1,777,087	5,605,149	58,906	58,774	131	374,705	306,560	10	221,766	34	59,850	56,629	3,222	24,899
12月	35,654,948	35,351,376	28,557,367	10,332,904	16,214,585	2,009,878	6,356,951	56,807	56,654	154	380,251	303,572	67	219,662	76	62,732	54,662	8,070	21,034
令和6年1月	31,716,429	31,412,512	26,115,111	11,214,612	13,036,240	1,864,259	4,860,295	59,352	59,198	154	377,754	303,917	19	217,027	90	61,613	55,591	6,022	25,168
2月	32,154,450	31,850,638	25,956,895	10,639,116	13,460,629	1,857,150	5,445,659	57,465	57,308	157	390,620	303,812	17	221,672	167	59,318	55,727	3,591	22,637
3月	35,273,140	34,968,324	28,285,487	11,559,174	14,494,023	2,232,290	6,210,915	64,187	64,071	116	407,735	304,816	35	225,391	66	58,035	55,610	2,426	21,289
【特例退職被保険者（再掲）】																			
令和3年度計	8,739	8,560	6,240	1,534	3,758	948	2,317	3	3	0	0	179	0	149	0	4	0	4	26
令和4年度計	10,363	10,210	7,833	2,227	4,629	978	2,369	8	8	0	0	153	0	131	0	0	0	0	22
令和5年度計	12,294	12,066	9,600	3,530	5,272	799	2,437	28	28	0	0	227	0	115	0	58	58	0	54
令和5年4月	687	678	539	0	503	36	139	0	0	0	0	9	0	9	0	0	0	0	0
5月	1,440	1,431	1,039	524	489	26	386	6	6	0	0	9	0	9	0	0	0	0	0
6月	877	868	728	0	601	128	139	0	0	0	0	9	0	9	0	0	0	0	0
7月	1,446	1,437	1,278	708	504	68	151	8	8	0	0	10	0	10	0	0	0	0	0
8月	675	574	479	0	392	87	95	0	0	0	0	100	0	10	0	58	58	0	32
9月	715	706	399	0	319	80	307	0	0	0	0	9	0	9	0	0	0	0	0
10月	619	587	482	54	379	48	105	0	0	0	0	32	0	10	0	0	0	0	22
11月	771	761	628	0	537	91	133	0	0	0	0	10	0	10	0	0	0	0	0
12月	1,466	1,456	1,090	651	352	88	363	3	3	0	0	10	0	10	0	0	0	0	0
令和6年1月	1,332	1,322	1,198	758	375	65	119	5	5	0	0	10	0	10	0	0	0	0	0
2月	973	964	824	395	399	30	139	1	1	0	0	9	0	9	0	0	0	0	0
3月	1,292	1,282	915	442	423	51	362	5	5	0	0	10	0	10	0	0	0	0	0
<船員保険>																			
令和3年度計	1,566,850	1,550,817	1,334,156	599,706	639,719	94,731	200,593	3,324	3,320	5	12,743	16,033	0	12,491	6	3,536	3,485	51	-
令和4年度計	1,735,088	1,721,897	1,495,167	657,081	751,046	87,040	206,509	3,395	3,386	9	16,826	13,191	1	12,274	−1	916	916	0	-
令和5年度計	1,695,702	1,682,932	1,393,740	588,075	721,854	83,811	270,307	3,297	3,294	4	15,588	12,770	0	12,562	15	193	193	0	-
令和5年4月	120,353	119,545	100,151	37,736	56,192	6,223	18,028	210	210	1	1,156	808	0	811	−3	0	0	0	-
5月	155,794	154,926	132,994	64,707	61,960	6,327	20,212	393	392	1	1,326	868	0	856	13	0	0	0	-
6月	157,799	156,776	131,521	57,206	67,557	6,758	23,374	278	278	0	1,602	1,023	0	1,020	2	0	0	0	-
7月	144,603	143,598	118,940	46,019	66,105	6,816	23,098	245	245	0	1,315	1,005	0	1,005	0	0	0	0	-
8月	131,436	130,365	108,486	48,377	53,315	6,794	20,489	315	315	0	1,075	1,071	0	1,076	−4	0	0	0	-
9月	130,292	129,383	106,381	39,144	60,420	6,816	21,299	239	239	1	1,464	909	0	909	0	0	0	0	-
10月	156,630	155,472	129,242	60,779	61,598	6,866	24,511	243	243	0	1,476	1,158	0	1,155	3	0	0	0	-
11月	122,961	121,965	95,538	27,860	60,476	7,203	25,040	160	160	0	1,227	996	0	996	0	0	0	0	-
12月	153,845	152,787	124,483	53,495	63,667	7,321	27,037	262	262	1	1,006	1,058	0	1,056	2	0	0	0	-
令和6年1月	135,381	133,787	114,504	52,045	55,762	6,698	17,740	360	360	1	1,182	1,594	0	1,592	2	0	0	0	-
2月	130,325	129,186	104,073	40,662	56,118	7,293	23,613	211	211	0	1,289	1,139	0	1,039	0	100	100	0	-
3月	156,282	155,142	127,425	60,045	58,684	8,696	25,865	381	381	0	1,470	1,140	0	1,047	0	93	93	0	-

※1　現物給付は診療月、現金給付は支給決定月における数値である。
※2　法第3条第2項被保険者の特別療養費は療養費に含まれている。

第10－5表　月別給付状況（医療給付）－給付費【70歳以上一般所得者】

	総計	現物給付											現金給付								
			診療費				薬剤支給	入院時食事・生活療養費（現金給付分除く）			訪問看護療養費		入院時食事・生活療養費	療養費	移送費	高額療養費			外来年間合算	付加給付
				入院	入院外	歯科		一般診療		歯科診療							入院	その他		
	千円	千円	千円	千円	千円	千円	千円	千円	千円	千円	千円	千円	千円	千円	千円	千円	千円	千円	千円	千円
〈健康保険計〉																				
令和3年度計	610,701,572	607,840,673	494,016,484	234,033,499	223,947,483	36,035,502	108,512,388	2,443,576	2,437,705	5,871	2,868,225	2,860,899	2,810	2,508,084	533	135,120	72,566	62,554	･･･	214,352
令和4年度計	614,400,004	611,505,130	498,662,608	235,666,780	225,812,783	37,183,045	107,452,804	2,336,178	2,331,113	5,066	3,053,540	2,894,874	2,619	2,426,234	736	132,174	65,900	66,274	121,747	211,365
令和5年度計	608,504,851	605,650,222	493,479,029	235,518,288	221,834,269	36,126,472	106,586,327	2,285,232	2,280,171	5,061	3,299,633	2,854,629	3,053	2,408,160	930	127,656	61,890	65,766	110,462	204,369
令和5年4月	50,141,307	49,911,454	40,724,846	19,392,645	18,236,617	3,095,384	8,722,071	189,189	188,776	413	275,548	229,853	242	197,257	20	9,568	4,736	4,832	6,635	16,130
5月	50,967,072	50,735,604	41,689,030	20,132,474	18,512,671	3,043,886	8,566,714	192,782	192,265	518	287,078	231,468	243	199,912	50	10,180	4,289	5,891	2,950	18,134
6月	52,218,133	51,981,764	42,765,678	20,417,968	19,125,472	3,222,239	8,746,784	195,320	194,896	425	273,982	236,368	362	201,534	49	12,076	7,158	4,917	4,286	18,062
7月	50,799,070	50,570,420	41,232,501	19,626,684	18,588,037	3,017,781	8,868,425	198,855	198,462	393	270,639	228,650	260	200,693	36	9,736	4,582	5,154	2,203	15,722
8月	51,173,784	50,938,540	41,168,951	19,685,961	18,726,473	2,756,517	9,313,981	189,183	188,688	495	266,426	235,244	259	207,347	78	10,474	4,937	5,537	787	16,298
9月	50,253,798	50,021,634	40,611,330	19,095,534	18,512,480	3,003,316	8,962,030	185,408	184,945	463	262,866	232,164	258	202,278	44	9,682	4,642	5,040	2,161	17,740
10月	52,006,602	51,773,175	42,321,959	20,073,380	19,087,970	3,160,609	8,994,167	192,662	192,310	351	264,388	233,426	170	197,574	33	9,391	4,134	5,258	9,382	16,876
11月	50,170,395	49,929,375	40,858,682	19,454,558	18,388,167	3,015,957	8,604,130	187,908	187,483	424	278,656	241,020	188	201,079	55	9,127	3,847	5,280	14,224	16,347
12月	50,974,342	50,710,072	40,798,293	19,170,933	18,513,581	3,113,778	9,449,934	189,129	188,676	453	272,717	264,270	221	218,351	34	13,038	6,601	6,437	15,839	16,787
令和6年1月	49,480,692	49,258,487	40,187,591	19,536,349	17,939,993	2,711,248	8,606,848	188,280	187,887	393	275,769	222,205	215	182,247	467	10,401	4,958	5,443	11,578	17,298
2月	49,053,038	48,806,636	39,672,242	19,043,734	17,762,134	2,866,374	8,666,812	182,873	182,471	401	284,709	246,402	361	189,465	31	11,472	6,389	5,083	27,216	17,858
3月	51,266,619	51,013,060	41,448,127	19,888,070	18,440,673	3,119,384	9,084,433	193,645	193,311	333	286,856	253,559	272	210,422	36	12,512	5,617	6,895	13,201	17,117
〈全国健康保険協会管掌健康保険〉																				
【一般被保険者】																				
令和3年度計	494,208,872	492,001,842	400,170,447	190,917,169	180,399,722	28,853,556	87,590,186	2,004,487	1,999,637	4,851	2,236,722	2,207,030	2,642	2,142,922	215	61,252	51,472	9,780	･･･	・
令和4年度計	498,044,608	495,885,707	404,672,298	192,429,426	182,489,600	29,753,272	86,967,413	1,922,909	1,918,735	4,174	2,323,087	2,158,901	2,431	2,077,761	238	55,718	42,005	13,714	22,753	・
令和5年度計	495,519,665	493,360,826	402,170,330	193,009,790	180,097,795	29,062,746	86,732,317	1,888,565	1,884,448	4,117	2,569,613	2,158,840	2,863	2,074,279	710	57,059	42,311	14,748	23,928	・
令和5年4月	40,738,842	40,562,799	33,109,009	15,838,885	14,785,166	2,484,958	7,086,238	156,099	155,788	311	211,453	176,043	213	169,746	11	3,662	2,610	1,051	2,412	・
5月	41,408,587	41,228,713	33,877,572	16,408,913	15,021,182	2,447,478	6,965,544	158,591	158,152	439	227,006	179,874	232	172,938	24	4,846	2,877	1,768	2,035	・
6月	42,564,296	42,382,806	34,886,647	16,794,933	15,500,298	2,591,417	7,122,023	161,468	161,104	364	212,668	181,490	339	174,022	5	5,909	5,297	611	1,215	・
7月	41,303,503	41,124,642	33,524,845	16,008,775	15,087,912	2,428,158	7,225,541	163,686	163,367	319	210,570	178,861	244	172,897	19	4,116	3,028	1,088	1,585	・
8月	41,705,323	41,520,303	33,557,255	16,125,183	15,212,232	2,219,840	7,600,186	155,564	155,177	387	207,298	185,020	248	179,560	60	4,752	3,481	1,271	399	・
9月	41,036,467	40,857,542	33,190,799	15,730,196	15,047,299	2,413,304	7,308,445	152,682	152,353	329	205,616	178,925	239	174,042	12	4,155	3,231	924	477	・
10月	42,447,006	42,272,681	34,592,498	16,546,348	15,505,931	2,540,219	7,316,397	159,491	159,253	238	204,295	174,325	160	168,835	27	3,525	2,600	926	1,777	・
11月	40,854,490	40,675,198	33,291,146	15,923,811	14,933,726	2,433,609	7,007,806	155,362	154,984	378	220,884	179,292	179	172,349	36	3,734	2,680	1,054	2,993	・
12月	41,537,843	41,336,803	33,298,118	15,737,603	15,049,522	2,511,193	7,667,685	156,328	155,917	411	214,671	201,144	199	190,154	27	6,593	4,870	1,724	4,171	・
令和6年1月	40,319,401	40,158,610	32,781,088	16,042,621	14,564,277	2,174,190	7,006,619	156,746	156,423	323	214,157	160,791	205	154,598	457	4,010	2,950	1,060	1,520	・
2月	39,862,406	39,691,707	32,274,326	15,550,574	14,419,701	2,304,051	7,050,474	151,830	151,489	341	215,077	170,699	351	162,326	17	5,046	4,487	559	2,958	・
3月	41,741,399	41,549,023	33,787,027	16,302,148	14,970,548	2,514,331	7,375,360	160,719	160,442	277	225,918	192,376	254	182,813	14	6,909	4,199	2,711	2,386	・
【法第3条第2項被保険者】																				
令和3年度計	82,056	78,930	64,303	32,776	26,538	4,988	14,357	270	270	0	0	3,127	0	3,127	0	0	0	0	･･･	・
令和4年度計	96,777	93,784	77,078	46,608	24,644	5,826	16,383	323	323	0	0	2,992	0	2,992	0	0	0	0	0	・
令和5年度計	70,775	67,366	54,508	30,929	18,712	4,868	12,168	246	246	0	444	3,409	0	3,409	0	0	0	0	0	・
令和5年4月	7,357	7,143	6,100	3,895	1,736	469	1,040	3	3	0	0	214	0	214	0	0	0	0	0	・
5月	4,431	4,199	3,262	1,546	1,282	433	931	7	7	0	0	233	0	233	0	0	0	0	0	・
6月	5,381	5,180	3,680	1,145	2,160	375	1,081	3	3	0	415	201	0	201	0	0	0	0	0	・
7月	6,549	6,356	5,326	3,392	1,570	365	985	16	16	0	29	194	0	194	0	0	0	0	0	・
8月	3,263	3,079	2,114	245	1,503	366	962	3	3	0	0	184	0	184	0	0	0	0	0	・
9月	4,052	3,882	2,960	1,336	1,350	274	920	2	2	0	0	170	0	170	0	0	0	0	0	・
10月	5,746	4,928	4,015	2,132	1,407	476	902	11	11	0	0	818	0	818	0	0	0	0	0	・
11月	5,963	5,503	4,214	1,752	1,759	703	1,275	14	14	0	0	461	0	461	0	0	0	0	0	・
12月	5,923	5,613	4,648	2,397	1,639	611	936	30	30	0	0	310	0	310	0	0	0	0	0	・
令和6年1月	7,888	7,713	6,495	4,896	1,393	206	1,180	38	38	0	0	174	0	174	0	0	0	0	0	・
2月	8,209	7,977	7,132	5,246	1,548	339	770	75	75	0	0	232	0	232	0	0	0	0	0	・
3月	6,012	5,794	4,561	2,947	1,364	250	1,187	46	46	0	0	218	0	218	0	0	0	0	0	・
〈組合管掌健康保険〉																				
令和3年度計	116,410,644	115,759,901	93,781,735	43,083,554	43,521,223	7,176,958	20,907,845	438,819	437,799	1,020	631,502	650,742	168	362,036	318	73,868	21,094	52,774	･･･	214,352
令和4年度計	116,258,620	115,525,640	93,913,233	43,190,746	43,298,539	7,423,948	20,469,008	412,946	412,054	892	730,453	732,980	188	345,480	498	76,456	23,895	52,561	98,994	211,365
令和5年度計	112,914,410	112,222,030	91,254,191	42,477,570	41,717,763	7,058,858	19,841,842	396,421	395,477	944	729,576	692,381	190	330,472	220	70,597	19,579	51,018	86,534	204,369
令和5年4月	9,395,108	9,341,512	7,609,536	3,549,864	3,449,715	609,957	1,634,793	33,087	32,985	102	64,095	53,596	30	27,297	9	5,906	2,126	3,781	4,224	16,130
5月	9,554,053	9,502,692	7,808,196	3,722,014	3,490,207	595,975	1,600,239	34,185	34,107	79	60,072	51,361	11	26,742	26	5,534	1,412	4,122	915	18,134
6月	9,648,456	9,593,778	7,875,351	3,621,890	3,623,014	630,447	1,623,679	33,849	33,789	60	60,899	54,677	23	27,311	43	6,167	1,861	4,306	3,071	18,062
7月	9,489,018	9,439,422	7,702,330	3,614,517	3,498,556	589,258	1,641,899	35,153	35,079	74	60,040	49,596	16	27,803	16	5,620	1,554	4,066	618	15,722
8月	9,465,198	9,415,158	7,609,582	3,560,533	3,512,737	536,311	1,712,833	33,616	33,508	108	59,127	50,040	11	27,803	17	5,722	1,456	4,266	388	16,298
9月	9,213,279	9,160,211	7,417,571	3,364,002	3,463,832	589,737	1,652,666	32,723	32,590	133	57,250	53,068	19	28,067	32	5,527	1,411	4,116	1,683	17,740
10月	9,553,850	9,495,567	7,725,446	3,524,900	3,580,832	619,914	1,676,867	33,161	33,047	113	60,093	58,283	10	27,921	6	5,866	1,534	4,332	7,604	16,876
11月	9,309,941	9,248,675	7,563,322	3,528,995	3,452,882	581,645	1,595,049	32,532	32,486	46	57,772	61,267	9	28,269	18	5,392	1,167	4,225	11,231	16,347
12月	9,430,472	9,367,656	7,495,527	3,431,133	3,462,420	601,974	1,781,313	32,771	32,729	42	58,046	62,815	22	27,887	7	6,444	1,731	4,713	11,668	16,787
令和6年1月	9,153,404	9,092,164	7,400,008	3,488,833	3,374,323	536,852	1,599,049	31,495	31,426	69	61,612	61,240	9	27,474	10	6,391	2,008	4,383	10,057	17,298
2月	9,182,423	9,106,952	7,390,783	3,487,914	3,340,885	561,985	1,615,568	30,968	30,908	60	69,632	75,471	10	26,907	13	6,425	1,902	4,524	24,259	17,858
3月	9,519,208	9,458,243	7,656,539	3,582,974	3,468,761	604,803	1,707,887	32,880	32,824	56	60,938	60,965	18	27,391	22	5,602	1,418	4,184	10,815	17,117
【特例退職被保険者（再掲）】																				
令和3年度計	39,506,384	39,272,482	31,730,663	14,254,526	15,031,730	2,444,407	7,105,884	140,881	140,503	378	295,055	233,901	41	135,441	48	21,299	4,545	16,754	･･･	77,072
令和4年度計	37,887,053	37,616,469	30,376,227	13,778,621	14,194,735	2,402,871	6,759,185	128,594	128,366	228	352,463	270,584	16	123,213	48	20,576	5,319	15,256	47,851	78,879
令和5年度計	34,309,874	34,069,334	27,586,713	12,767,378	12,736,286	2,083,049	6,045,572	119,033	118,837	196	318,016	240,540	30	107,090	95	18,974	4,328	14,647	37,544	76,807
令和5年4月	2,921,135	2,900,895	2,338,186	1,071,702	1,079,370	187,114	521,414	9,873	9,834	40	31,422	20,239	17	9,271	0	1,817	569	1,249	2,731	6,403
5月	2,957,677	2,939,821	2,395,564	1,122,991	1,093,445	179,128	506,000	9,886	9,875	11	28,372	17,855	2	9,228	16	1,672	359	1,312	46	6,891
6月	2,945,547	2,926,330	2,393,857	1,101,248	1,103,120	189,489	497,737	10,201	10,192	9	24,534	19,217	0	9,017	19	1,608	320	1,288	1,566	7,007
7月	2,944,211	2,927,269	2,289,133	1,035,174	1,082,574	171,386	501,417	10,786	10,769	17	25,932	16,943	2	9,239	3	1,798	413	1,385	201	5,699
8月	2,876,465	2,859,655	2,301,439	1,078,672	1,063,877	158,890	521,100	10,026	10,013	13	27,090	16,810	0	9,231	10	1,710	350	1,360	6	5,853
9月	2,805,679	2,788,449	2,261,502	1,024,776	1,062,822	173,903	490,922	9,826	9,782	43	26,201	17,229	8	8,996	24	1,425	283	1,142	52	6,725
10月	2,947,272	2,929,425	2,368,246	1,100,192	1,085,206	182,848	525,160	10,073	10,048	25	25,946	17,848	0	8,948	0	1,717	393	1,323	873	6,310
11月	2,801,871	2,782,834	2,260,347	1,043,155	1,047,991	169,202	486,188	9,817	9,816	1	26,482	19,036	0	9,069	12	1,302	234	1,068	2,858	5,795
12月	2,811,009	2,790,992	2,224,362	1,008,484	1,040,119	175,758	533,698	9,567	9,565	2	23,365	20,016	0	8,726	0	1,513	380	1,133	2,997	6,781
令和6年1月	2,778,326	2,755,743	2,234,817	1,019,666	1,053,978	161,173	488,688	9,402	9,386	17	22,836	22,583	0	8,890	0	1,517	410	1,107	5,187	6,988
2月	2,754,934	2,722,046	2,204,555	1,044,725	995,258	164,572	476,980	9,514	9,503	11	30,997	32,888	0	8,266	0	1,568	338	1,230	16,438	6,616
3月	2,865,749	2,845,874	2,314,705	1,116,593	1,028,526	169,586	496,269	10,062	10,054	8	24,838	19,875	0	8,209	11	1,328	279	1,049	4,590	5,737
〈船員保険〉																				
令和3年度計	1,510,033	1,504,723	1,219,795	675,678	469,704	74,412	271,323	7,829	7,820	9	5,776	5,310	0	4,375	112	822	283	539	･･･	・
令和4年度計	1,328,659	1,323,796	1,066,140	543,515	451,430	71,195	250,483	6,175	6,175	0	997	4,863	1	4,143	171	540	26	513	8	・
令和5年度計	1,286,111	1,281,520	1,055,799	551,078	446,125	58,596	217,608	6,085	6,083	2	2,028	4,591	0	3,918	116	557	40	518	0	・
令和5年4月	109,128	108,786	89,873	45,455	38,658	5,761	18,363	553	553	0	−3	342	0	287	28	27	0	27	0	・
5月	97,859	97,491	79,875	36,606	37,755	5,515	16,754	513	513	1	348	368	0	304	3	61	0	61	0	・
6月	103,253	102,863	83,790	40,030	38,737	4,933	18,551	422	422	0	189	390	0	347	1	42	0	42	0	・
7月	103,144	102,685	84,731	40,766	38,307	5,657	17,414	469	469	0	72	459	0	396	0	62	26	36	0	・
8月	109,886	109,453	88,791	42,267	41,685	4,838	20,007	607	607	0	49	433	0	333	45	56	0	56	0	・
9月	108,534	108,211	88,223	44,503	39,052	4,668	19,426	462	462	0	100	323	0	291	0	32	0	32	0	・
10月	122,407	121,976	102,875	62,159	36,072	4,643	18,160	619	619	0	323	431	0	338	36	57	13	44	0	・
11月	94,740	94,439	75,847	38,743	32,627	4,477	17,726	548	548	0	319	300	0	287	0	13	0	13	0	・
12月	96,198	95,769	77,044	36,512	35,724	4,808	18,065	371	371	0	289	429	0	354	0	75	0	75	0	・
令和6年1月	118,046	117,645	100,124	61,154	35,021	3,949	16,767	610	610	0	143	401	0	386	1	14	0	14	0	・
2月	112,180	111,789	95,134	56,258	34,707	4,169	16,106	427	427	0	122	392	0	289	1	101	0	101	0	・
3月	110,736	110,413	89,582	46,624	37,779	5,178	20,270	485	484	1	77	322	0	305	0	17	0	17	0	・

※1　現物給付は診療月、現金給付は支給決定月における数値である。
※2　法第3条第2項被保険者の特別療養費は療養費に含まれている。

第10－6表　月別給付状況（医療給付）－給付費【70歳以上現役並み所得者】

	総計	現物給付											現金給付							
			診療費				薬剤支給	入院時食事・生活療養費（現金給付分除く）			訪問看護療養費		入院時食事・生活療養費	療養費	移送費	高額療養費			付加給付
				入院	入院外	歯科			一般診療	歯科診療							入院	その他	
	千円	千円	千円	千円	千円	千円	千円	千円	千円	千円	千円	千円	千円	千円	千円	千円	千円	千円	千円
<健康保険計>																			
令和3年度計	165,953,446	164,329,862	133,325,570	61,556,792	61,892,218	9,876,560	29,812,166	536,962	535,274	1,688	655,165	1,623,584	572	754,166	177	405,572	363,973	41,599	463,097
令和4年度計	170,827,083	169,286,786	138,081,905	63,706,245	63,938,574	10,437,087	29,965,180	527,528	526,005	1,523	712,172	1,540,297	539	748,083	244	316,845	234,039	82,806	474,587
令和5年度計	177,402,487	175,947,281	143,742,089	67,768,909	65,425,648	10,547,532	30,867,382	554,283	552,711	1,571	783,527	1,455,207	680	766,255	331	207,070	144,343	62,726	480,870
令和5年4月	14,448,886	14,329,923	11,744,827	5,525,496	5,326,044	893,288	2,479,599	46,995	46,873	122	58,501	118,962	62	61,300	6	19,825	13,317	6,509	37,769
5月	14,537,025	14,415,406	11,885,335	5,677,920	5,330,655	876,760	2,422,106	46,431	46,284	147	61,534	121,619	54	62,427	24	19,573	14,220	5,353	39,541
6月	15,020,404	14,896,838	12,279,198	5,773,181	5,585,686	920,332	2,506,845	46,823	46,680	143	63,972	123,566	79	62,515	26	20,040	13,711	6,329	40,907
7月	14,543,970	14,428,811	11,758,452	5,509,004	5,363,461	885,987	2,565,722	45,935	45,774	161	58,702	115,159	55	62,641	12	16,400	11,015	5,386	36,051
8月	14,934,803	14,811,216	12,073,238	5,752,794	5,521,279	799,165	2,622,202	45,553	45,413	140	70,223	123,587	56	65,757	28	18,122	12,720	5,402	39,624
9月	14,569,410	14,448,551	11,758,230	5,417,032	5,462,421	878,777	2,582,041	45,382	45,229	153	62,899	120,859	61	64,492	26	13,691	10,481	3,210	42,589
10月	15,104,854	14,980,764	12,277,701	5,787,073	5,575,285	915,343	2,590,249	46,277	46,097	180	66,538	124,090	37	62,878	10	18,108	12,514	5,595	43,056
11月	14,669,648	14,548,931	11,912,440	5,585,240	5,453,119	874,082	2,526,112	45,757	45,617	139	64,623	120,717	41	64,249	23	16,530	11,320	5,210	39,874
12月	15,055,442	14,925,739	12,076,289	5,650,398	5,509,158	916,733	2,739,118	44,739	44,626	112	65,592	129,703	48	69,652	10	17,307	11,796	5,512	42,686
令和6年1月	14,711,924	14,595,447	11,917,175	5,685,751	5,425,089	806,335	2,560,881	45,727	45,622	105	71,664	116,477	46	59,442	139	15,878	10,798	5,079	40,973
2月	14,621,421	14,503,540	11,812,472	5,665,695	5,294,004	852,773	2,575,842	46,201	46,112	89	69,025	117,881	81	62,218	10	15,448	10,841	4,606	40,123
3月	15,184,701	15,062,115	12,246,732	5,739,325	5,579,448	927,959	2,696,665	48,462	48,383	79	70,255	122,586	62	68,685	18	16,145	11,612	4,534	37,676
<全国健康保険協会管掌健康保険>																			
【一般被保険者】																			
令和3年度計	120,270,319	119,457,831	96,750,333	45,114,462	44,607,026	7,028,845	21,892,802	396,733	395,439	1,294	417,962	812,489	523	575,158	58	236,749	221,213	15,536	-
令和4年度計	124,375,845	123,649,514	100,588,107	46,711,262	46,446,062	7,430,783	22,200,456	389,989	388,914	1,076	470,962	726,330	493	574,819	66	150,952	140,434	10,517	-
令和5年度計	129,315,438	128,646,641	104,761,566	49,661,985	47,538,093	7,561,488	22,919,809	409,393	408,255	1,138	555,873	668,797	622	595,909	209	72,057	65,802	6,255	-
令和5年4月	10,565,239	10,511,074	8,597,690	4,108,626	3,847,475	641,588	1,838,270	34,943	34,846	97	40,171	54,164	48	47,246	3	6,867	6,163	704	-
5月	10,571,177	10,516,875	8,633,152	4,135,408	3,870,861	626,883	1,805,469	34,316	34,200	117	43,938	54,301	50	48,429	7	5,815	5,546	269	-
6月	10,877,934	10,821,017	8,882,240	4,185,909	4,038,019	658,312	1,860,109	34,856	34,774	83	43,811	56,918	73	48,520	2	8,323	7,081	1,242	-
7月	10,589,798	10,536,129	8,557,010	4,007,128	3,915,069	634,813	1,901,434	33,492	33,366	126	44,193	53,669	50	48,312	6	5,302	4,674	628	-
8月	10,859,494	10,800,675	8,769,957	4,187,545	4,006,097	576,315	1,944,355	33,519	33,398	120	52,844	58,819	53	51,338	17	7,411	6,777	634	-
9月	10,627,018	10,571,632	8,576,754	3,938,936	4,003,726	634,091	1,916,180	33,844	33,706	138	44,854	55,386	53	50,273	3	5,056	4,859	197	-
10月	10,984,171	10,929,262	8,920,060	4,239,310	4,024,441	656,310	1,929,382	34,068	33,944	123	45,751	54,909	34	48,727	8	6,140	5,564	576	-
11月	10,724,558	10,669,915	8,703,735	4,085,399	3,988,644	629,693	1,889,419	33,549	33,459	91	43,211	54,643	39	49,829	11	4,764	4,340	424	-
12月	11,039,847	10,978,957	8,865,777	4,224,609	3,987,698	653,470	2,034,258	33,353	33,269	84	45,570	60,890	43	55,433	8	5,406	4,643	764	-
令和6年1月	10,681,066	10,630,760	8,648,207	4,141,216	3,932,524	574,466	1,898,916	33,200	33,129	72	50,437	50,306	43	45,076	135	5,051	4,823	228	-
2月	10,668,785	10,615,696	8,621,744	4,158,112	3,855,027	608,605	1,909,751	33,909	33,883	26	50,292	53,089	78	48,267	5	4,738	4,461	277	-
3月	11,126,352	11,064,649	8,985,240	4,249,786	4,068,514	666,940	1,992,266	36,344	36,283	62	50,799	61,703	57	54,459	4	7,182	6,870	312	-
【法第3条第2項被保険者】																			
令和3年度計	-	-	-	-	-	-	-	-	-	-	-	-	-	-	-	-	-	-	-
令和4年度計	-	-	-	-	-	-	-	-	-	-	-	-	-	-	-	-	-	-	-
令和5年度計	-	-	-	-	-	-	-	-	-	-	-	-	-	-	-	-	-	-	-
令和5年4月	-	-	-	-	-	-	-	-	-	-	-	-	-	-	-	-	-	-	-
5月	-	-	-	-	-	-	-	-	-	-	-	-	-	-	-	-	-	-	-
6月	-	-	-	-	-	-	-	-	-	-	-	-	-	-	-	-	-	-	-
7月	-	-	-	-	-	-	-	-	-	-	-	-	-	-	-	-	-	-	-
8月	-	-	-	-	-	-	-	-	-	-	-	-	-	-	-	-	-	-	-
9月	-	-	-	-	-	-	-	-	-	-	-	-	-	-	-	-	-	-	-
10月	-	-	-	-	-	-	-	-	-	-	-	-	-	-	-	-	-	-	-
11月	-	-	-	-	-	-	-	-	-	-	-	-	-	-	-	-	-	-	-
12月	-	-	-	-	-	-	-	-	-	-	-	-	-	-	-	-	-	-	-
令和6年1月	-	-	-	-	-	-	-	-	-	-	-	-	-	-	-	-	-	-	-
2月	-	-	-	-	-	-	-	-	-	-	-	-	-	-	-	-	-	-	-
3月	-	-	-	-	-	-	-	-	-	-	-	-	-	-	-	-	-	-	-
<組合管掌健康保険>																			
令和3年度計	45,683,126	44,872,031	36,575,236	16,442,330	17,285,192	2,847,715	7,919,363	140,229	139,834	395	237,202	811,095	49	179,008	119	168,823	142,760	26,062	463,097
令和4年度計	46,451,239	45,637,272	37,493,798	16,994,983	17,492,512	3,006,303	7,764,724	137,539	137,091	448	241,210	813,967	45	173,264	178	165,893	93,604	72,289	474,587
令和5年度計	48,087,050	47,300,640	38,980,523	18,106,923	17,887,555	2,986,045	7,947,573	144,890	144,456	434	227,654	786,410	58	170,346	122	135,013	78,541	56,472	480,870
令和5年4月	3,883,647	3,818,849	3,147,137	1,416,870	1,478,568	251,699	641,329	12,052	12,027	25	18,330	64,798	15	14,054	3	12,958	7,153	5,805	37,769
5月	3,965,848	3,898,531	3,252,183	1,542,512	1,459,794	249,877	616,637	12,115	12,084	31	17,595	67,318	4	13,998	17	13,758	8,674	5,085	39,541
6月	4,142,470	4,075,821	3,396,958	1,587,272	1,547,667	262,019	646,736	11,967	11,906	61	20,160	66,649	6	13,995	24	11,717	6,630	5,087	40,907
7月	3,954,172	3,892,682	3,201,441	1,501,875	1,448,392	251,174	664,289	12,443	12,408	35	14,508	61,490	5	14,329	7	11,098	6,340	4,758	36,051
8月	4,075,308	4,010,541	3,303,281	1,565,249	1,515,182	222,850	677,846	12,035	12,015	20	17,379	64,768	3	14,419	11	10,711	5,943	4,768	39,624
9月	3,942,392	3,876,920	3,181,476	1,478,096	1,458,695	244,685	665,861	11,539	11,523	15	18,044	65,473	8	14,218	23	8,635	5,622	3,013	42,589
10月	4,120,683	4,051,503	3,357,640	1,547,763	1,550,844	259,033	660,867	12,209	12,152	56	20,787	69,181	3	14,151	2	11,968	6,950	5,018	43,056
11月	3,945,090	3,879,016	3,208,705	1,499,841	1,464,475	244,389	636,693	12,207	12,159	49	21,412	66,074	2	14,420	12	11,766	6,980	4,786	39,874
12月	4,015,595	3,946,782	3,210,513	1,425,789	1,521,460	263,263	704,860	11,386	11,357	29	20,023	68,814	5	14,219	2	11,901	7,153	4,748	42,686
令和6年1月	4,030,858	3,964,687	3,268,969	1,544,535	1,492,565	231,869	661,965	12,527	12,494	33	21,227	66,171	2	14,366	3	10,827	5,975	4,852	40,973
2月	3,952,635	3,887,843	3,190,728	1,507,583	1,438,977	244,167	666,090	12,292	12,229	63	18,733	64,792	3	13,951	5	10,710	6,379	4,331	40,123
3月	4,058,349	3,997,466	3,261,492	1,489,539	1,510,934	261,019	704,399	12,118	12,101	17	19,456	60,883	4	14,226	13	8,964	4,742	4,222	37,676
【特例退職被保険者（再掲）】																			
令和3年度計	24,486,287	24,023,111	19,581,061	8,693,811	9,342,358	1,544,892	4,203,109	78,407	78,219	189	160,534	463,176	22	109,270	35	108,998	88,986	20,011	244,851
令和4年度計	24,831,277	24,363,459	20,061,333	9,138,046	9,316,244	1,607,043	4,058,147	77,568	77,311	256	168,411	467,818	9	104,476	37	109,828	61,681	48,147	253,467
令和5年度計	25,007,323	24,569,299	20,235,504	9,384,128	9,293,508	1,557,868	4,099,397	78,083	77,827	256	156,314	438,024	20	99,394	81	85,312	49,021	36,291	253,217
令和5年4月	2,130,509	2,093,277	1,728,421	790,946	801,828	135,647	345,649	6,856	6,837	19	12,352	37,232	12	8,541	0	7,464	4,046	3,418	21,216
5月	2,089,037	2,049,293	1,708,812	785,247	789,746	133,819	321,156	6,619	6,607	12	12,706	39,743	2	8,578	14	8,849	5,579	3,269	22,302
6月	2,242,172	2,203,885	1,834,628	864,468	829,224	140,937	348,320	6,340	6,317	23	14,597	38,286	0	8,415	16	7,621	4,154	3,467	22,234
7月	2,046,845	2,008,288	1,642,105	752,421	758,973	130,710	349,642	6,801	6,782	19	9,740	38,557	1	8,680	2	7,841	4,461	3,381	22,032
8月	2,148,522	2,110,791	1,739,164	803,768	817,828	117,568	353,121	6,398	6,390	8	12,108	37,731	0	8,709	8	7,221	4,037	3,184	21,792
9月	2,079,063	2,044,589	1,685,314	790,151	767,554	127,609	341,834	6,148	6,144	4	11,293	34,473	5	8,271	20	4,881	3,102	1,779	21,297
10月	2,162,532	2,125,186	1,758,943	828,311	796,533	134,100	344,900	6,462	6,429	33	14,881	37,345	0	8,158	0	7,662	4,491	3,171	21,525
11月	2,002,702	1,965,563	1,625,323	739,963	759,097	126,263	319,221	6,524	6,483	41	14,496	37,138	0	8,300	10	7,518	4,283	3,235	21,311
12月	2,001,142	1,964,148	1,585,251	688,319	759,862	137,070	359,972	5,870	5,853	17	13,055	36,993	0	8,004	0	8,033	4,805	3,228	20,957
令和6年1月	2,064,621	2,029,948	1,676,507	794,431	762,937	119,138	331,489	6,798	6,767	32	15,153	34,674	0	8,258	0	5,926	2,879	3,046	20,491
2月	2,006,995	1,972,078	1,616,022	767,879	724,010	124,133	336,589	6,675	6,636	39	12,792	34,917	0	7,752	0	7,324	4,590	2,734	19,840
3月	2,033,185	2,002,251	1,635,013	778,224	725,916	130,873	347,504	6,593	6,583	10	13,140	30,934	0	7,730	10	4,974	2,595	2,378	18,221
<船員保険>																			
令和3年度計	817,173	813,168	652,927	320,361	290,855	41,712	153,964	3,301	3,301	0	2,976	4,005	0	2,901	65	1,039	558	481	-
令和4年度計	866,696	862,124	696,433	370,923	281,747	43,763	158,959	4,220	4,215	6	2,512	4,572	1	2,932	116	1,524	633	891	-
令和5年度計	815,647	811,487	652,902	368,765	237,788	46,348	152,175	4,303	4,284	19	2,107	4,160	0	3,142	84	934	120	814	-
令和5年4月	74,022	73,598	60,949	38,274	18,607	4,069	12,132	410	410	0	107	424	0	216	19	189	0	189	-
5月	68,606	68,258	56,341	33,638	18,374	4,329	11,481	349	345	5	87	348	0	235	2	111	42	68	-
6月	67,071	66,676	52,970	30,716	18,395	3,859	13,039	354	354	0	313	395	0	269	1	125	42	83	-
7月	54,172	53,778	41,365	18,375	18,742	4,248	11,834	308	308	0	270	395	0	326	0	68	0	68	-
8月	80,998	80,623	66,928	43,431	20,084	3,413	13,204	409	409	0	81	375	0	250	32	93	0	93	-
9月	62,309	62,032	49,422	25,042	21,062	3,319	11,955	356	356	0	299	277	0	236	0	41	0	41	-
10月	71,994	71,625	57,766	35,077	18,646	4,044	13,345	394	394	0	120	369	0	274	27	68	0	68	-
11月	69,467	69,176	54,869	32,571	18,900	3,398	13,912	275	275	0	120	290	0	235	0	55	0	55	-
12月	71,014	70,620	56,374	31,812	20,754	3,807	13,749	388	388	0	110	394	0	310	0	84	36	48	-
令和6年1月	64,292	63,958	50,970	26,603	20,204	4,163	12,211	418	409	9	359	334	0	288	1	45	0	45	-
2月	67,001	66,760	54,029	26,746	23,263	4,020	12,263	329	328	0	139	242	0	241	1	0	0	0	-
3月	64,700	64,383	50,918	26,482	20,757	3,679	13,049	314	309	5	102	317	0	263	0	54	0	54	-

※1　現物給付は診療月、現金給付は支給決定月における数値である。
※2　法第3条第2項被保険者の特別療養費は療養費に含まれている。
※3　70歳以上現役並み所得者に係る外来のみでの多数回該当の支給分は高額療養費（入院）に含まれている。

第11表　月別給付状況（医療給付）－給付率

	加入者計					
		被保険者70歳未満	被扶養者70歳未満（未就学児除く）	未就学児	70歳以上一般所得者	70歳以上現役並み所得者
<健康保険計>						
令和3年度計	78.48%	77.43%	76.74%	83.12%	86.75%	78.09%
令和4年度計	78.24%	77.22%	76.50%	82.95%	86.86%	78.18%
令和5年度計	78.46%	77.53%	76.58%	83.05%	87.05%	78.58%
令和5年4月	78.47%	77.51%	76.62%	82.97%	86.92%	78.35%
5月	78.66%	77.68%	76.79%	83.01%	87.17%	78.63%
6月	78.53%	77.57%	76.59%	82.75%	87.04%	78.49%
7月	78.28%	77.30%	76.56%	82.80%	86.93%	78.27%
8月	78.58%	77.57%	76.99%	83.20%	87.06%	78.78%
9月	78.31%	77.38%	76.45%	83.11%	86.88%	78.39%
10月	78.54%	77.69%	76.52%	83.17%	87.11%	78.70%
11月	78.59%	77.73%	76.58%	83.11%	87.11%	78.67%
12月	78.19%	77.26%	76.36%	82.78%	86.94%	78.58%
令和6年1月	78.63%	77.68%	76.76%	83.51%	87.24%	78.83%
2月	78.44%	77.56%	76.41%	83.21%	87.15%	78.76%
3月	78.37%	77.49%	76.42%	83.14%	87.11%	78.52%
<全国健康保険協会管掌健康保険>						
【一般被保険者】						
令和3年度計	78.46%	77.21%	76.88%	83.15%	86.73%	77.88%
令和4年度計	78.21%	76.97%	76.61%	82.97%	86.82%	77.95%
令和5年度計	78.45%	77.27%	76.69%	83.08%	87.02%	78.31%
令和5年4月	78.49%	77.27%	76.77%	82.99%	86.88%	78.12%
5月	78.62%	77.41%	76.88%	83.02%	87.13%	78.29%
6月	78.48%	77.30%	76.62%	82.77%	87.02%	78.15%
7月	78.29%	77.09%	76.68%	82.81%	86.89%	78.07%
8月	78.57%	77.34%	77.08%	83.20%	87.02%	78.53%
9月	78.28%	77.14%	76.54%	83.11%	86.88%	78.06%
10月	78.52%	77.41%	76.65%	83.18%	87.11%	78.37%
11月	78.53%	77.42%	76.68%	83.16%	87.06%	78.38%
12月	78.16%	76.97%	76.44%	82.81%	86.90%	78.36%
令和6年1月	78.62%	77.41%	76.89%	83.58%	87.20%	78.50%
2月	78.45%	77.31%	76.53%	83.24%	87.08%	78.52%
3月	78.40%	77.25%	76.58%	83.16%	87.06%	78.33%
【法第3条第2項被保険者】						
令和3年度計	78.23%	77.46%	75.79%	79.89%	85.59%	・
令和4年度計	78.02%	77.32%	73.54%	79.95%	86.95%	・
令和5年度計	78.65%	78.27%	75.91%	80.71%	85.74%	・
令和5年4月	78.62%	78.66%	73.32%	80.31%	88.55%	・
5月	79.45%	76.96%	78.98%	79.86%	83.56%	・
6月	76.42%	74.88%	75.24%	79.85%	83.54%	・
7月	78.86%	78.09%	75.35%	79.76%	87.49%	・
8月	76.68%	77.07%	74.53%	80.00%	80.32%	・
9月	76.99%	77.55%	71.29%	82.88%	84.64%	・
10月	81.29%	81.65%	79.28%	80.00%	85.25%	・
11月	79.56%	80.24%	76.58%	80.00%	84.30%	・
12月	79.78%	80.84%	74.26%	84.14%	85.55%	・
令和6年1月	77.56%	75.55%	75.48%	80.00%	88.63%	・
2月	78.55%	77.24%	76.88%	79.82%	86.72%	・
3月	78.51%	77.80%	77.09%	79.71%	85.27%	・
<組合管掌健康保険>						
令和3年度計	78.50%	77.80%	76.53%	83.09%	86.84%	78.67%
令和4年度計	78.30%	77.62%	76.36%	82.92%	87.01%	78.81%
令和5年度計	78.49%	77.93%	76.44%	83.03%	87.22%	79.33%
令和5年4月	78.45%	77.89%	76.42%	82.95%	87.09%	78.97%
5月	78.71%	78.10%	76.67%	82.99%	87.35%	79.54%
6月	78.60%	77.99%	76.54%	82.73%	87.16%	79.39%
7月	78.27%	77.61%	76.40%	82.78%	87.10%	78.81%
8月	78.60%	77.92%	76.88%	83.21%	87.22%	79.45%
9月	78.35%	77.76%	76.33%	83.12%	86.85%	79.31%
10月	78.59%	78.14%	76.34%	83.16%	87.15%	79.61%
11月	78.68%	78.21%	76.45%	83.05%	87.30%	79.47%
12月	78.22%	77.69%	76.25%	82.74%	87.10%	79.19%
令和6年1月	78.66%	78.10%	76.59%	83.42%	87.44%	79.71%
2月	78.42%	77.95%	76.25%	83.18%	87.49%	79.43%
3月	78.32%	77.85%	76.20%	83.11%	87.34%	79.05%
【特例退職被保険者（再掲）】						
令和3年度計	83.80%	81.44%	78.68%	81.00%	87.13%	79.23%
令和4年度計	84.02%	81.72%	79.07%	81.05%	87.28%	79.36%
令和5年度計	84.27%	82.00%	79.31%	81.86%	87.60%	79.88%
令和5年4月	84.00%	82.04%	78.76%	80.00%	87.36%	79.60%
5月	84.36%	82.17%	79.43%	79.28%	87.67%	79.83%
6月	84.52%	82.55%	79.71%	80.00%	87.41%	80.20%
7月	84.05%	82.32%	79.33%	81.29%	87.26%	79.32%
8月	84.33%	82.05%	79.34%	92.38%	87.64%	80.10%
9月	84.17%	81.72%	79.01%	80.00%	87.25%	80.04%
10月	84.21%	81.59%	79.13%	82.90%	87.55%	80.29%
11月	84.31%	82.08%	79.31%	80.00%	87.55%	79.76%
12月	83.89%	81.63%	79.06%	83.26%	87.44%	79.43%
令和6年1月	84.62%	82.28%	79.73%	84.78%	87.94%	80.23%
2月	84.46%	81.60%	79.62%	80.91%	88.17%	80.08%
3月	84.28%	81.85%	79.30%	80.88%	87.96%	79.59%
<船員保険>						
令和3年度計	79.76%	77.54%	76.33%	83.56%	86.54%	78.34%
令和4年度計	79.21%	76.88%	75.82%	83.39%	86.19%	79.05%
令和5年度計	79.39%	76.99%	76.14%	82.99%	86.98%	78.37%
令和5年4月	78.89%	76.23%	76.02%	82.09%	86.32%	79.39%
5月	78.99%	77.29%	75.18%	82.97%	85.60%	79.06%
6月	79.21%	77.26%	75.69%	82.98%	86.49%	77.43%
7月	79.42%	77.18%	76.87%	82.69%	86.58%	75.32%
8月	79.29%	76.22%	76.53%	83.09%	86.31%	80.25%
9月	79.45%	76.43%	76.62%	82.20%	87.17%	76.88%
10月	79.95%	77.48%	76.05%	84.00%	88.13%	78.64%
11月	79.00%	77.20%	75.53%	82.04%	85.78%	80.03%
12月	79.11%	76.97%	75.51%	83.52%	86.88%	78.61%
令和6年1月	79.66%	77.30%	75.69%	82.84%	88.03%	77.19%
2月	79.69%	77.32%	76.13%	83.16%	88.52%	78.99%
3月	79.97%	76.91%	77.51%	83.79%	87.40%	77.57%

※　現物給付は診療月、現金給付は支給決定月における数値を基に計算している。

第12－1表　給付状況（医療給付）－諸率【加入者計】

	計（療養費等含む）	計（療養費等除く）	診療費			薬剤支給	入院時食事・生活療養	訪問看護療養	療養費等	入院（食事等含む）	入院外＋薬剤支給	歯科（食事等含む）
			入院	入院外	歯科							
<健康保険計>												
1人当たり医療費	202,961	200,511	49,291	84,720	22,371	41,946	1,151	1,032	2,450	50,434	126,666	22,379
1人当たり日数	…	12.69	0.76	9.12	2.73	5.29	1.74	0.09	…	0.76	9.12	2.73
1日当たり医療費	…	15,797	64,968	9,293	8,190	7,936	662	11,982	…	66,474	13,894	8,193
受診率	…	8.6798	0.0858	6.7575	1.8225	・	・	0.0140	…	0.0858	6.7575	1.8225
1件当たり日数	…	1.46	8.84	1.35	1.50	1.17	22.56	6.16	…	8.84	1.35	1.50
1件当たり医療費	…	23,101	574,308	12,537	12,274	9,266	14,942	73,761	7,011	587,621	18,745	12,279
<全国健康保険協会管掌健康保険>												
【一般被保険者】												
1人当たり医療費	210,287	207,444	53,778	86,110	22,359	42,817	1,308	1,072	2,842	55,078	128,927	22,367
1人当たり日数	…	12.80	0.85	9.12	2.74	5.25	1.97	0.09	…	0.85	9.12	2.74
1日当たり医療費	…	16,207	63,245	9,437	8,175	8,162	664	11,960	…	64,773	14,130	8,178
受診率	…	8.6308	0.0924	6.7354	1.7888	・	・	0.0142	…	0.0924	6.7354	1.7888
1件当たり日数	…	1.48	9.20	1.35	1.53	1.17	23.63	6.32	…	9.20	1.35	1.53
1件当たり医療費	…	24,035	581,916	12,785	12,499	9,531	15,685	75,540	7,142	595,980	19,142	12,504
【法第3条第2項被保険者】												
1人当たり医療費	49,288	47,217	13,989	18,276	5,067	9,436	301	148	2,071	14,282	27,712	5,075
1人当たり日数	…	2.64	0.20	1.86	0.58	1.10	0.46	0.01	…	0.20	1.86	0.58
1日当たり医療費	…	17,891	71,573	9,838	8,806	8,556	658	14,098	…	73,070	14,917	8,820
受診率	…	1.6866	0.0206	1.3252	0.3386	・	・	0.0022	…	0.0206	1.3252	0.3386
1件当たり日数	…	1.56	9.48	1.40	1.70	1.14	24.21	4.73	…	9.48	1.40	1.70
1件当たり医療費	…	27,995	678,588	13,791	14,966	9,787	15,937	66,682	11,728	692,780	20,911	14,990
<組合管掌健康保険>												
1人当たり医療費	192,744	190,846	42,999	82,803	22,398	40,739	930	977	1,898	43,921	123,542	22,406
1人当たり日数	…	12.55	0.63	9.11	2.73	5.34	1.41	0.08	…	0.63	9.11	2.73
1日当たり医療費	…	15,208	68,238	9,089	8,211	7,623	659	12,015	…	69,701	13,561	8,214
受診率	…	8.7530	0.0766	6.7918	1.8709	・	・	0.0137	…	0.0766	6.7918	1.8709
1件当たり日数	…	1.43	8.23	1.34	1.46	1.17	20.73	5.92	…	8.23	1.34	1.46
1件当たり医療費	…	21,804	561,379	12,192	11,972	8,900	13,662	71,173	6,747	573,416	18,190	11,976
【特例退職被保険者（再掲）】												
1人当たり医療費	506,800	504,343	161,789	199,294	38,307	96,555	4,259	4,139	2,457	166,035	295,848	38,321
1人当たり日数	…	25.35	2.58	17.56	4.88	9.33	6.34	0.33	…	2.58	17.56	4.88
1日当たり医療費	…	19,898	62,641	11,351	7,853	10,354	672	12,618	…	64,285	16,850	7,856
受診率	…	15.5563	0.2308	12.1556	3.1289	・	・	0.0411	…	0.2308	12.1556	3.1289
1件当たり日数	…	1.63	11.19	1.44	1.56	1.13	28.74	7.98	…	11.19	1.44	1.56
1件当たり医療費	…	32,420	700,950	16,395	12,243	11,744	19,307	100,690	8,417	719,347	24,339	12,247
<船員保険>												
1人当たり医療費	201,313	199,425	58,719	76,875	20,368	41,120	1,565	778	1,888	60,276	117,995	20,376
1人当たり日数	…	11.73	1.04	8.22	2.41	4.85	2.41	0.07	…	1.04	8.22	2.41
1日当たり医療費	…	16,994	56,506	9,352	8,463	8,483	648	11,282	…	58,005	14,354	8,467
受診率	…	7.6980	0.1065	6.0628	1.5177	・	・	0.0110	…	0.1065	6.0628	1.5177
1件当たり日数	…	1.52	9.75	1.36	1.59	1.17	25.80	6.28	…	9.75	1.36	1.59
1件当たり医療費	…	25,906	551,162	12,680	13,420	9,955	16,723	70,855	6,871	565,774	19,462	13,426

※1　診療月における数値である。
※2　医療費の諸率の計算に用いている療養費等は推計値である。
※3　薬剤支給における1人当たり日数は1人当たり処方箋枚数、1日当たり医療費は処方箋1枚当たり医療費、1件当たり日数は1件当たり処方箋枚数である。
※4　入院時食事・生活療養における1人当たり日数は1人当たり食事回数、1日当たり医療費は食事1回当たり医療費、1件当たり日数は1件当たり食事回数である。
※5　船員保険における下船後の療養補償等は含まれていない。

第12－2表　給付状況（医療給付）－諸率【被保険者70歳未満】

	計（療養費等含む）	計（療養費等除く）	診療費			薬剤支給	入院時食事・生活療養	訪問看護療養	療養費等	入院（食事等含む）	入院外＋薬剤支給	歯科（食事等含む）
			入院	入院外	歯科							
<健康保険計>												
1人当たり医療費	190,959	188,339	44,151	79,831	23,010	40,092	922	331	2,620	45,065	119,924	23,018
1人当たり日数	…	11.51	0.61	8.08	2.79	4.55	1.38	0.03	…	0.61	8.08	2.79
1日当たり医療費	…	16,360	71,976	9,883	8,237	8,812	666	12,041	…	73,467	14,846	8,240
受診率	…	7.9825	0.0756	6.1152	1.7874	・	・	0.0043	…	0.0756	6.1152	1.7874
1件当たり日数	…	1.44	8.11	1.32	1.56	1.13	20.09	6.40	…	8.11	1.32	1.56
1件当たり医療費	…	23,594	583,737	13,055	12,874	9,986	13,388	77,123	6,586	595,826	19,611	12,878
<全国健康保険協会管掌健康保険>												
【一般被保険者】												
1人当たり医療費	195,548	192,463	47,175	80,319	23,016	40,610	1,012	331	3,085	48,179	120,929	23,024
1人当たり日数	…	11.62	0.67	8.12	2.80	4.56	1.52	0.03	…	0.67	8.12	2.80
1日当たり医療費	…	16,565	70,642	9,887	8,222	8,909	668	11,973	…	72,146	14,886	8,225
受診率	…	7.9710	0.0803	6.1234	1.7630	・	・	0.0043	…	0.0803	6.1234	1.7630
1件当たり日数	…	1.46	8.32	1.33	1.59	1.14	20.69	6.38	…	8.32	1.33	1.59
1件当たり医療費	…	24,145	587,839	13,117	13,055	10,115	13,815	76,404	6,767	600,350	19,749	13,059
【法第3条第2項被保険者】												
1人当たり医療費	57,615	55,236	16,695	21,627	5,816	10,808	289	－	2,379	16,978	32,436	5,822
1人当たり日数	…	2.93	0.19	2.07	0.68	1.18	0.43	－	…	0.19	2.07	0.68
1日当たり医療費	…	18,823	88,041	10,465	8,574	9,137	674	－	…	89,535	15,695	8,583
受診率	…	1.8675	0.0229	1.4639	0.3807	・	・	－	…	0.0229	1.4639	0.3807
1件当たり日数	…	1.57	8.29	1.41	1.78	1.13	19.83	－	…	8.29	1.41	1.78
1件当たり医療費	…	29,577	729,547	14,774	15,276	10,299	13,369	－	12,035	741,927	22,157	15,291
<組合管掌健康保険>												
1人当たり医療費	184,290	182,353	39,725	79,145	23,011	39,347	791	332	1,937	40,508	118,493	23,020
1人当たり日数	…	11.36	0.53	8.01	2.79	4.54	1.19	0.03	…	0.53	8.01	2.79
1日当たり医療費	…	16,051	74,424	9,877	8,259	8,668	664	12,142	…	75,891	14,787	8,262
受診率	…	8.0027	0.0689	6.1056	1.8239	・	・	0.0043	…	0.0689	6.1056	1.8239
1件当たり日数	…	1.42	7.75	1.31	1.53	1.13	19.06	6.44	…	7.75	1.31	1.53
1件当たり医療費	…	22,787	576,696	12,963	12,616	9,798	12,652	78,198	6,197	588,061	19,407	12,621
【特例退職被保険者（再掲）】												
1人当たり医療費	491,523	489,098	156,479	195,240	38,117	92,948	3,306	3,009	2,426	159,772	288,188	38,130
1人当たり日数	…	23.83	2.05	16.71	4.85	8.79	4.90	0.22	…	2.05	16.71	4.85
1日当たり医療費	…	20,521	76,161	11,683	7,866	10,572	675	13,520	…	77,764	17,245	7,869
受診率	…	15.1066	0.2181	11.7653	3.0992	・	・	0.0241	…	0.2181	11.7653	3.0992
1件当たり日数	…	1.58	9.42	1.42	1.56	1.12	23.49	9.24	…	9.42	1.42	1.56
1件当たり医療費	…	32,376	717,557	16,595	12,299	11,871	15,849	124,948	8,729	732,658	24,495	12,303
<船員保険>												
1人当たり医療費	160,366	158,720	43,903	59,945	19,477	34,231	1,013	152	1,646	44,909	94,176	19,483
1人当たり日数	…	8.45	0.72	5.55	2.17	3.19	1.63	0.01	…	0.72	5.55	2.17
1日当たり医療費	…	18,778	61,152	10,808	8,957	10,723	622	11,307	…	62,553	16,979	8,960
受診率	…	5.6556	0.0777	4.3176	1.2585	・	・	0.0018	…	0.0777	4.3176	1.2585
1件当たり日数	…	1.49	9.24	1.28	1.73	1.11	23.60	7.64	…	9.24	1.28	1.73
1件当たり医療費	…	28,064	564,783	13,884	15,476	11,875	14,675	86,367	6,629	577,724	21,812	15,481

※1　診療月における数値である。
※2　医療費の諸率の計算に用いている療養費等は推計値である。
※3　薬剤支給における1人当たり日数は1人当たり処方箋枚数、1日当たり医療費は処方箋1枚当たり医療費、1件当たり日数は1件当たり処方箋枚数である。
※4　入院時食事・生活療養における1人当たり日数は1人当たり食事回数、1日当たり医療費は食事1回当たり医療費、1件当たり日数は1件当たり食事回数である。
※5　船員保険における下船後の療養補償等は含まれていない。

第12－3表　給付状況（医療給付）－諸率【被扶養者70歳未満（未就学児除く）】

	計（療養費等含む）	計（療養費等除く）	診療費			薬剤支給	入院時食事・生活療養	訪問看護療養	療養費等	入院（食事等含む）	入院外＋薬剤支給	歯科（食事等含む）
			入院	入院外	歯科							
<健康保険計>												
1人当たり医療費	187,107	184,887	41,066	78,091	21,749	40,809	1,245	1,927	2,220	42,302	118,899	21,758
1人当たり日数	…	12.60	0.79	8.97	2.68	5.17	1.90	0.17	…	0.79	8.97	2.68
1日当たり医療費	…	14,671	52,250	8,702	8,129	7,901	654	11,540	…	53,823	13,249	8,133
受診率	…	8.6857	0.0734	6.6916	1.8925	・	・	0.0282	…	0.0734	6.6916	1.8925
1件当たり日数	…	1.45	10.70	1.34	1.41	1.16	28.18	5.93	…	10.70	1.34	1.41
1件当たり医療費	…	21,286	559,273	11,670	11,493	9,144	18,437	68,401	8,243	576,109	17,768	11,497
<全国健康保険協会管掌健康保険>												
【一般被保険者】												
1人当たり医療費	192,469	189,978	45,479	78,707	21,215	40,972	1,467	2,139	2,490	46,937	119,679	21,224
1人当たり日数	…	12.53	0.91	8.82	2.61	5.04	2.24	0.19	…	0.91	8.82	2.61
1日当たり医療費	…	15,160	49,903	8,922	8,116	8,123	655	11,555	…	51,503	13,567	8,120
受診率	…	8.4807	0.0804	6.5509	1.8192	・	・	0.0303	…	0.0804	6.5509	1.8192
1件当たり日数	…	1.48	11.34	1.35	1.44	1.16	30.17	6.11	…	11.34	1.35	1.44
1件当たり医療費	…	22,401	565,739	12,015	11,662	9,425	19,770	70,640	8,402	583,869	18,269	11,667
【法第3条第2項被保険者】												
1人当たり医療費	49,075	47,178	11,610	18,700	5,975	10,061	383	450	1,897	11,973	28,761	5,995
1人当たり日数	…	2.85	0.24	1.95	0.63	1.20	0.61	0.03	…	0.24	1.95	0.63
1日当たり医療費	…	16,542	48,749	9,573	9,533	8,413	624	13,380	…	50,273	14,723	9,564
受診率	…	1.8462	0.0202	1.4228	0.3954	・	・	0.0077	…	0.0202	1.4228	0.3954
1件当たり日数	…	1.54	11.78	1.37	1.59	1.16	33.74	4.35	…	11.78	1.37	1.59
1件当たり医療費	…	25,554	574,032	13,143	15,110	9,730	21,048	58,241	12,401	591,979	20,213	15,160
<組合管掌健康保険>												
1人当たり医療費	180,417	178,536	35,519	77,342	22,430	40,617	967	1,662	1,880	36,477	117,959	22,439
1人当たり日数	…	12.70	0.63	9.17	2.75	5.32	1.48	0.14	…	0.63	9.17	2.75
1日当たり医療費	…	14,062	56,539	8,434	8,145	7,636	653	11,515	…	58,063	12,863	8,148
受診率	…	8.9472	0.0647	6.8714	1.9855	・	・	0.0255	…	0.0647	6.8714	1.9855
1件当たり日数	…	1.42	9.71	1.33	1.39	1.15	25.02	5.65	…	9.71	1.33	1.39
1件当たり医療費	…	19,955	549,145	11,256	11,297	8,810	16,332	65,059	7,989	563,955	17,167	11,301
【特例退職被保険者（再掲）】												
1人当たり医療費	387,234	384,562	101,520	158,968	35,117	81,327	3,627	4,003	2,672	105,137	240,295	35,127
1人当たり日数	…	22.51	2.12	15.54	4.49	8.46	5.50	0.35	…	2.12	15.54	4.49
1日当たり医療費	…	17,087	47,808	10,228	7,827	9,608	660	11,339	…	49,512	15,461	7,829
受診率	…	13.9597	0.1555	10.8019	2.9469	・	・	0.0554	…	0.1555	10.8019	2.9469
1件当たり日数	…	1.61	13.66	1.44	1.52	1.14	36.95	6.38	…	13.66	1.44	1.52
1件当たり医療費	…	27,548	652,831	14,717	11,917	10,991	24,369	72,313	8,609	676,092	22,246	11,920
<船員保険>												
1人当たり医療費	210,682	208,475	56,984	81,979	22,349	44,160	1,776	1,227	2,206	16,063	126,139	22,361
1人当たり日数	…	13.45	1.12	9.44	2.77	5.46	2.72	0.11	…	1.12	9.44	2.77
1日当たり医療費	…	15,495	50,710	8,680	8,058	8,084	653	10,894	…	14,295	13,356	8,063
受診率	…	8.9460	0.1036	6.9648	1.8591	・	・	0.0186	…	0.1036	6.9648	1.8591
1件当たり日数	…	1.50	10.85	1.36	1.49	1.16	28.94	6.06	…	10.85	1.36	1.49
1件当たり医療費	…	23,304	550,236	11,771	12,022	9,405	18,903	66,050	7,268	155,104	18,111	12,028

※1　診療月における数値である。
※2　医療費の諸率の計算に用いている療養費等は推計値である。
※3　薬剤支給における1人当たり日数は1人当たり処方箋枚数、1日当たり医療費は処方箋1枚当たり医療費、1件当たり日数は1件当たり処方箋枚数である。
※4　入院時食事・生活療養における1人当たり日数は1人当たり食事回数、1日当たり医療費は食事1回当たり医療費、1件当たり日数は1件当たり食事回数である。
※5　船員保険における下船後の療養補償等は含まれていない。

第12－4表　給付状況（医療給付）－諸率【未就学児】

	計（療養費等含む）	計（療養費等除く）	診療費			薬剤支給	入院時食事・生活療養	訪問看護療養	療養費等	入院（食事等含む）	入院外＋薬剤支給	歯科（食事等含む）
			入院	入院外	歯科							
〈健康保険計〉												
1人当たり医療費	260,307	258,378	82,125	117,058	13,700	41,589	1,254	2,650	1,929	83,376	158,647	13,704
1人当たり日数	…	19.45	1.08	16.47	1.70	11.42	1.94	0.20	…	1.08	16.47	1.70
1日当たり医療費	…	13,287	76,215	7,107	8,061	3,643	646	13,370	…	77,376	9,632	8,063
受診率	…	12.8173	0.1701	11.1565	1.4577	・	・	0.0330	…	0.1701	11.1565	1.4577
1件当たり日数	…	1.52	6.33	1.48	1.17	1.37	15.19	6.00	…	6.33	1.48	1.17
1件当たり医療費	…	20,158	482,673	10,492	9,399	4,979	9,814	80,195	7,201	490,025	14,220	9,401
〈全国健康保険協会管掌健康保険〉												
【一般被保険者】												
1人当たり医療費	259,975	257,797	83,265	116,439	13,354	40,922	1,280	2,537	2,179	84,542	157,362	13,357
1人当たり日数	…	19.36	1.11	16.38	1.68	11.26	1.98	0.19	…	1.11	16.38	1.68
1日当たり医療費	…	13,319	75,100	7,109	7,962	3,634	646	13,360	…	76,251	9,607	7,964
受診率	…	12.6797	0.1736	11.0697	1.4052	・	・	0.0313	…	0.1736	11.0697	1.4052
1件当たり日数	…	1.53	6.39	1.48	1.19	1.37	15.22	6.07	…	6.39	1.48	1.19
1件当たり医療費	…	20,331	479,744	10,519	9,503	4,992	9,833	81,072	7,348	487,099	14,216	9,506
【法第3条第2項被保険者】												
1人当たり医療費	107,593	101,266	18,181	56,386	7,241	19,218	240	－	6,327	18,421	75,605	7,241
1人当たり日数	…	8.94	0.31	7.82	0.81	5.71	0.38	－	…	0.31	7.82	0.81
1日当たり医療費	…	11,323	57,902	7,212	8,926	3,363	637	－	…	58,667	9,670	8,926
受診率	…	6.3846	0.0576	5.6572	0.6699	・	・	－	…	0.0576	5.6572	0.6699
1件当たり日数	…	1.40	5.45	1.38	1.21	1.27	12.00	－	…	5.45	1.38	1.21
1件当たり医療費	…	15,861	315,829	9,967	10,809	4,275	7,649	－	14,565	320,001	13,364	10,809
〈組合管掌健康保険〉												
1人当たり医療費	260,705	259,064	80,817	117,778	14,101	42,361	1,225	2,781	1,641	82,039	160,139	14,105
1人当たり日数	…	19.55	1.04	16.58	1.73	11.60	1.90	0.21	…	1.04	16.58	1.73
1日当たり医療費	…	13,251	77,584	7,105	8,172	3,652	646	13,381	…	78,757	9,661	8,174
受診率	…	12.9767	0.1662	11.2571	1.5183	・	・	0.0351	…	0.1662	11.2571	1.5183
1件当たり日数	…	1.51	6.27	1.47	1.14	1.36	15.16	5.93	…	6.27	1.47	1.14
1件当たり医療費	…	19,964	486,208	10,463	9,287	4,965	9,791	79,291	6,985	493,557	14,226	9,290
【特例退職被保険者（再掲）】												
1人当たり医療費	244,525	242,186	67,428	107,290	16,257	49,610	1,602	－	2,339	69,029	156,900	16,257
1人当たり日数	…	16.95	1.03	13.97	1.95	9.22	2.47	－	…	1.03	13.97	1.95
1日当たり医療費	…	14,288	65,733	7,680	8,320	5,383	647	－	…	67,295	11,231	8,320
受診率	…	10.4206	0.1628	8.6784	1.5794	・	・	－	…	0.1628	8.6784	1.5794
1件当たり日数	…	1.63	6.30	1.61	1.24	1.35	15.20	－	…	6.30	1.61	1.24
1件当たり医療費	…	23,241	414,118	12,363	10,293	7,289	9,838	－	6,840	423,956	18,079	10,293
〈船員保険〉												
1人当たり医療費	251,836	249,899	81,794	110,808	12,912	40,713	1,271	2,402	1,937	83,063	151,521	12,913
1人当たり日数	…	18.91	1.16	15.85	1.71	10.83	1.96	0.19	…	1.16	15.85	1.71
1日当たり医療費	…	13,217	70,294	6,992	7,572	3,759	649	12,523	…	71,385	9,561	7,572
受診率	…	12.2833	0.1886	10.6847	1.3800	・	・	0.0301	…	0.1886	10.6847	1.3800
1件当たり日数	…	1.54	6.17	1.48	1.24	1.38	14.78	6.38	…	6.17	1.48	1.24
1件当たり医療費	…	20,345	433,756	10,371	9,356	5,192	9,584	79,857	6,379	440,488	14,181	9,357

※1　診療月における数値である。
※2　医療費の諸率の計算に用いている療養費等は推計値である。
※3　薬剤支給における1人当たり日数は1人当たり処方箋枚数、1日当たり医療費は処方箋1枚当たり医療費、1件当たり日数は1件当たり処方箋枚数である。
※4　入院時食事・生活療養における1人当たり日数は1人当たり食事回数、1日当たり医療費は食事1回当たり医療費、1件当たり日数は1件当たり食事回数である。
※5　船員保険における下船後の療養補償等は含まれていない。

第12－5表　給付状況（医療給付）－諸率【70歳以上一般所得者】

	計（療養費等含む）	計（療養費等除く）	診療費			薬剤支給	入院時食事・生活療養	訪問看護療養	療養費等	入院（食事等含む）	入院外＋薬剤支給	歯科（食事等含む）
			入院	入院外	歯科							
<健康保険計>												
1人当たり医療費	552,905	550,524	199,690	205,508	35,458	101,337	5,595	2,935	2,382	205,272	306,845	35,472
1人当たり日数	…	26.17	3.34	18.23	4.37	9.69	8.25	0.23	…	3.34	18.23	4.37
1日当たり医療費	…	21,035	59,742	11,273	8,112	10,460	678	12,920	…	61,412	16,831	8,115
受診率	…	15.3210	0.2870	12.3918	2.6169	・	・	0.0253	…	0.2870	12.3918	2.6169
1件当たり日数	…	1.71	11.65	1.47	1.67	1.15	30.21	8.98	…	11.65	1.47	1.67
1件当たり医療費	…	35,933	695,851	16,584	13,550	12,035	20,488	115,965	6,331	715,301	24,762	13,555
<全国健康保険協会管掌健康保険>												
【一般被保険者】												
1人当たり医療費	551,807	549,294	200,481	204,423	34,936	101,018	5,639	2,796	2,513	206,107	305,441	34,949
1人当たり日数	…	25.97	3.36	18.09	4.30	9.62	8.31	0.22	…	3.36	18.09	4.30
1日当たり医療費	…	21,150	59,631	11,298	8,126	10,505	679	12,951	…	61,304	16,881	8,129
受診率	…	15.1800	0.2890	12.3085	2.5584	・	・	0.0241	…	0.2890	12.3085	2.5584
1件当たり日数	…	1.71	11.64	1.47	1.68	1.15	30.24	8.98	…	11.64	1.47	1.68
1件当たり医療費	…	36,185	693,812	16,608	13,655	12,098	20,517	116,244	6,304	713,283	24,815	13,661
【法第3条第2項被保険者】												
1人当たり医療費	23,394	22,200	9,357	6,504	1,715	4,270	216	138	1,195	9,572	10,774	1,715
1人当たり日数	…	1.17	0.14	0.81	0.22	0.48	0.31	0.01	…	0.14	0.81	0.22
1日当たり医療費	…	18,951	66,693	8,055	7,940	8,816	689	18,038	…	68,230	13,343	7,940
受診率	…	0.7026	0.0125	0.5606	0.1287	・	・	0.0009	…	0.0125	0.5606	0.1287
1件当たり日数	…	1.67	11.25	1.44	1.68	1.13	27.60	9.00	…	11.25	1.44	1.68
1件当たり医療費	…	31,596	750,293	11,602	13,327	10,004	19,027	162,340	9,103	767,590	19,219	13,327
<組合管掌健康保険>												
1人当たり医療費	566,027	564,220	199,057	213,475	38,334	104,272	5,477	3,605	1,807	204,520	317,747	38,348
1人当たり日数	…	27.46	3.30	19.12	4.76	10.15	8.10	0.28	…	3.30	19.12	4.76
1日当たり医療費	…	20,547	60,249	11,167	8,054	10,269	676	12,812	…	61,903	16,622	8,057
受診率	…	16.1828	0.2823	12.9501	2.9191	・	・	0.0314	…	0.2823	12.9501	2.9191
1件当たり日数	…	1.70	11.71	1.48	1.63	1.15	30.09	8.97	…	11.71	1.48	1.63
1件当たり医療費	…	34,865	705,233	16,484	13,132	11,767	20,356	114,982	6,485	724,588	24,536	13,137
【特例退職被保険者（再掲）】												
1人当たり医療費	639,081	636,896	223,298	241,616	42,272	117,871	6,012	5,827	2,186	229,299	359,487	42,283
1人当たり日数	…	29.79	3.66	20.38	5.31	10.73	8.89	0.45	…	3.66	20.38	5.31
1日当たり医療費	…	21,378	61,032	11,854	7,967	10,986	676	13,090	…	62,672	17,637	7,969
受診率	…	17.5435	0.3159	13.8392	3.3410	・	・	0.0474	…	0.3159	13.8392	3.3410
1件当たり日数	…	1.70	11.58	1.47	1.59	1.14	29.45	9.39	…	11.58	1.47	1.59
1件当たり医療費	…	36,304	706,961	17,459	12,652	12,502	19,922	122,974	7,603	725,960	25,976	12,656
<船員保険>												
1人当たり医療費	489,357	487,698	196,914	172,777	24,051	86,965	6,171	819	1,659	203,084	259,742	24,053
1人当たり日数	…	21.40	3.60	14.90	2.83	7.89	8.97	0.07	…	3.60	14.90	2.83
1日当たり医療費	…	22,790	54,714	11,592	8,500	11,024	688	12,249	…	56,428	17,427	8,501
受診率	…	11.7912	0.3151	9.8287	1.6339	・	・	0.0136	…	0.3151	9.8287	1.6339
1件当たり日数	…	1.81	11.42	1.52	1.73	1.16	30.19	4.93	…	11.42	1.52	1.73
1件当たり医療費	…	41,361	625,010	17,579	14,721	12,766	20,766	60,351	6,114	644,593	26,427	14,722

※1　診療月における数値である。
※2　医療費の諸率の計算に用いている療養費等は推計値である。
※3　薬剤支給における1人当たり日数は1人当たり処方箋枚数、1日当たり医療費は処方箋1枚当たり医療費、1件当たり日数は1件当たり処方箋枚数である。
※4　入院時食事・生活療養における1人当たり日数は1人当たり食事回数、1日当たり医療費は食事1回当たり医療費、1件当たり日数は1件当たり食事回数である。
※5　船員保険における下船後の療養補償等は含まれていない。

第12－6表　給付状況（医療給付）－諸率【70歳以上現役並み所得者】

	計（療養費等含む）	計（療養費等除く）	診療費			薬剤支給	入院時食事・生活療養	訪問看護療養	療養費等	入院（食事等含む）	入院外＋薬剤支給	歯科（食事等含む）
			入院	入院外	歯科							
〈健康保険計〉												
1人当たり医療費	572,286	569,511	196,165	220,195	38,061	107,994	4,421	2,675	2,776	200,572	328,189	38,075
1人当たり日数	…	25.99	2.73	18.21	4.85	9.72	6.51	0.20	…	2.73	18.21	4.85
1日当たり医療費	…	21,910	71,915	12,093	7,843	11,115	680	13,052	…	73,531	18,024	7,846
受診率	…	16.0089	0.2782	12.7200	2.9871	・	・	0.0236	…	0.2782	12.7200	2.9871
1件当たり日数	…	1.62	9.81	1.43	1.62	1.14	24.54	8.70	…	9.81	1.43	1.62
1件当たり医療費	…	35,575	705,204	17,311	12,742	12,695	16,678	113,497	7,077	721,047	25,801	12,746
〈全国健康保険協会管掌健康保険〉												
【一般被保険者】												
1人当たり医療費	580,396	577,403	199,471	221,890	37,821	111,064	4,524	2,632	2,993	203,982	332,954	37,834
1人当たり日数	…	26.02	2.79	18.22	4.80	9.76	6.65	0.20	…	2.79	18.22	4.80
1日当たり医療費	…	22,194	71,463	12,177	7,875	11,378	680	13,093	…	73,079	18,273	7,878
受診率	…	15.9612	0.2851	12.7306	2.9229	・	・	0.0227	…	0.2851	12.7306	2.9229
1件当たり日数	…	1.63	9.79	1.43	1.64	1.15	24.50	8.86	…	9.79	1.43	1.64
1件当たり医療費	…	36,175	699,653	17,430	12,940	13,039	16,665	115,964	6,943	715,475	26,154	12,944
【法第3条第2項被保険者】												
1人当たり医療費	・	・	・	・	・	・	・	・	・	・	・	・
1人当たり日数	・	・	・	・	・	・	・	・	・	・	・	・
1日当たり医療費	・	・	・	・	・	・	・	・	・	・	・	・
受診率	・	・	・	・	・	・	・	・	・	・	・	・
1件当たり日数	・	・	・	・	・	・	・	・	・	・	・	・
1件当たり医療費	・	・	・	・	・	・	・	・	・	・	・	・
〈組合管掌健康保険〉												
1人当たり医療費	551,534	549,319	187,688	215,899	38,697	100,092	4,156	2,787	2,215	191,828	315,991	38,713
1人当たり日数	…	25.94	2.56	18.18	4.98	9.60	6.14	0.22	…	2.56	18.18	4.98
1日当たり医療費	…	21,173	73,190	11,875	7,764	10,423	677	12,954	…	74,804	17,380	7,767
受診率	…	16.1389	0.2603	12.6981	3.1546	・	・	0.0258	…	0.2603	12.6981	3.1546
1件当たり日数	…	1.61	9.85	1.43	1.58	1.13	24.68	8.33	…	9.85	1.43	1.58
1件当たり医療費	…	34,037	720,943	17,002	12,267	11,801	16,714	107,884	7,589	736,845	24,885	12,272
【特例退職被保険者（再掲）】												
1人当たり医療費	546,621	544,141	184,950	214,076	38,703	98,529	4,222	3,660	2,481	189,152	312,605	38,723
1人当たり日数	…	26.05	2.60	18.18	5.00	9.55	6.24	0.27	…	2.60	18.18	5.00
1日当たり医療費	…	20,885	71,114	11,774	7,745	10,314	677	13,343	…	72,730	17,193	7,749
受診率	…	16.1007	0.2571	12.6262	3.1856	・	・	0.0318	…	0.2571	12.6262	3.1856
1件当たり日数	…	1.62	10.12	1.44	1.57	1.13	25.40	8.63	…	10.12	1.44	1.57
1件当たり医療費	…	33,796	719,432	16,955	12,149	11,637	17,200	115,184	8,700	735,774	24,758	12,156
〈船員保険〉												
1人当たり医療費	393,742	392,012	157,858	122,991	24,967	80,087	4,971	1,139	1,730	162,806	203,078	24,989
1人当たり日数	…	17.23	2.86	11.43	2.83	6.54	7.29	0.11	…	2.86	11.43	2.83
1日当たり医療費	…	22,745	55,171	10,757	8,821	12,253	681	10,342	…	56,900	17,762	8,829
受診率	…	10.0505	0.2474	8.2701	1.5201	・	・	0.0129	…	0.2474	8.2701	1.5201
1件当たり日数	…	1.71	11.56	1.38	1.86	1.13	31.35	8.56	…	11.56	1.38	1.86
1件当たり医療費	…	39,004	638,009	14,872	16,424	13,893	21,363	88,518	6,725	658,007	24,556	16,439

※1　診療月における数値である。
※2　医療費の諸率の計算に用いている療養費等は推計値である。
※3　薬剤支給における1人当たり日数は1人当たり処方箋枚数、1日当たり医療費は処方箋1枚当たり医療費、1件当たり日数は1件当たり処方箋枚数である。
※4　入院時食事・生活療養における1人当たり日数は1人当たり食事回数、1日当たり医療費は食事1回当たり医療費、1件当たり日数は1件当たり食事回数である。
※5　船員保険における下船後の療養補償等は含まれていない。

第13表　療養費の内訳

	件数						金額					
	療養費計						療養費計					
		補装具（再掲）	はり・きゅう（再掲）	あんま・マッサージ（再掲）	柔道整復（再掲）	海外療養費（再掲）		補装具（再掲）	はり・きゅう（再掲）	あんま・マッサージ（再掲）	柔道整復（再掲）	海外療養費（再掲）
	件	件	件	件	件	件	千円	千円	千円	千円	千円	千円
<健康保険計>												
令和3年度計	23,892,343	467,759	719,440	103,369	22,220,028	104,216	120,378,780	11,398,236	5,024,294	2,031,040	93,594,715	1,648,038
令和4年度計	23,587,309	451,914	703,117	101,232	21,969,598	103,768	115,892,531	10,791,259	4,784,684	1,925,765	90,183,491	1,843,750
令和5年度計	23,661,001	472,339	755,211	109,327	21,922,204	132,053	117,187,580	11,378,904	5,142,131	2,083,471	89,657,879	2,187,111
令和5年4月	1,895,471	41,766	68,897	11,179	1,735,047	12,400	9,520,570	999,466	459,023	211,744	6,985,831	187,466
5月	1,922,564	41,538	67,632	10,048	1,770,216	9,057	9,543,727	986,007	467,195	190,350	7,206,244	150,336
6月	1,932,511	42,265	64,424	9,474	1,780,057	10,992	9,691,265	1,005,268	438,763	184,009	7,284,427	176,885
7月	1,953,773	38,235	63,339	8,733	1,811,901	9,378	9,677,537	911,992	435,072	168,124	7,437,361	164,027
8月	2,009,007	39,507	66,995	9,526	1,861,844	10,362	9,950,794	954,354	458,710	182,348	7,687,160	170,009
9月	1,997,803	36,225	59,805	8,155	1,862,058	10,228	9,842,876	901,828	411,140	154,314	7,659,888	170,293
10月	1,967,862	37,995	58,512	8,646	1,831,142	10,513	9,663,626	927,262	399,704	165,613	7,488,095	176,418
11月	1,988,285	39,483	62,119	8,413	1,844,628	11,805	9,854,186	952,811	425,580	158,102	7,530,010	190,774
12月	2,130,594	40,096	61,515	8,658	1,986,650	11,947	10,548,559	971,699	425,231	169,513	8,234,839	202,453
令和6年1月	1,851,566	36,241	60,722	8,222	1,713,327	11,696	9,147,507	875,404	410,624	158,362	6,904,062	195,916
2月	1,938,642	38,190	59,657	9,305	1,799,849	11,311	9,426,446	917,720	405,488	175,407	7,355,328	185,873
3月	2,072,923	40,798	61,594	8,968	1,925,485	12,364	10,320,487	975,094	405,602	165,587	7,884,634	216,661
<全国健康保険協会管掌健康保険>												
【一般被保険者】												
令和3年度計	15,894,390	294,945	609,411	78,093	14,739,050	4,426	81,611,576	6,964,588	4,315,989	1,557,882	63,646,330	206,371
令和4年度計	15,708,147	280,980	595,296	75,760	14,602,185	4,604	78,449,942	6,469,447	4,106,690	1,465,364	61,516,139	229,719
令和5年度計	15,746,363	294,599	648,596	82,391	14,561,756	5,273	79,455,898	6,833,938	4,478,996	1,595,518	61,235,320	283,513
令和5年4月	1,255,218	26,834	59,831	8,968	1,143,248	442	6,458,188	622,666	404,301	172,935	4,706,672	24,834
5月	1,289,467	26,815	59,008	7,805	1,180,638	292	6,576,046	615,757	414,282	150,330	4,957,046	23,929
6月	1,289,545	26,865	55,291	7,277	1,184,428	435	6,611,755	615,408	382,545	142,858	5,015,683	14,919
7月	1,303,238	23,480	54,586	6,511	1,205,773	343	6,576,209	537,153	379,359	126,849	5,092,559	18,897
8月	1,353,750	25,245	58,249	7,289	1,250,364	341	6,854,060	598,258	404,346	142,312	5,305,252	21,406
9月	1,326,971	21,527	51,022	6,001	1,235,947	362	6,645,130	514,759	355,689	115,101	5,231,408	21,532
10月	1,298,931	23,290	49,670	6,306	1,207,978	459	6,463,959	541,350	344,232	124,900	5,066,881	21,298
11月	1,313,227	24,552	53,338	6,034	1,216,484	493	6,614,497	572,578	370,071	116,204	5,093,566	25,249
12月	1,454,162	25,034	53,017	6,552	1,356,946	621	7,317,097	582,447	373,010	130,415	5,808,736	29,418
令和6年1月	1,186,033	21,984	51,866	6,008	1,092,970	441	5,986,012	507,628	355,142	117,233	4,505,760	24,243
2月	1,277,810	23,770	50,586	6,987	1,186,959	500	6,276,325	547,541	348,756	132,734	4,979,531	24,038
3月	1,398,011	25,203	52,132	6,653	1,300,021	544	7,076,619	578,392	347,262	123,647	5,472,225	33,749
【法第3条第2項被保険者】												
令和3年度計	1,650	20	50	0	1,565	0	9,863	435	355	0	8,591	0
令和4年度計	1,732	19	57	4	1,629	0	10,215	466	352	35	8,955	0
令和5年度計	1,608	22	93	11	1,465	0	9,779	589	420	69	7,862	0
令和5年4月	140	4	8	1	126	0	799	73	34	8	652	0
5月	140	2	6	1	131	0	780	58	32	8	682	0
6月	133	1	11	1	119	0	725	33	50	6	611	0
7月	141	1	8	1	129	0	790	11	43	5	714	0
8月	143	1	10	1	130	0	813	10	63	5	717	0
9月	140	2	11	1	125	0	767	46	42	6	664	0
10月	119	3	2	1	108	0	846	102	9	6	640	0
11月	135	2	7	0	123	0	1,378	114	26	0	641	0
12月	149	1	11	1	135	0	796	23	39	5	691	0
令和6年1月	109	1	7	1	100	0	585	22	33	6	524	0
2月	125	2	5	1	115	0	758	71	19	8	644	0
3月	134	2	7	1	124	0	743	25	30	6	681	0
<組合管掌健康保険>												
令和3年度計	7,996,303	172,794	109,979	25,276	7,479,413	99,790	38,757,341	4,433,213	707,950	473,158	29,939,795	1,441,668
令和4年度計	7,877,430	170,915	107,764	25,468	7,365,784	99,164	37,432,374	4,321,346	677,642	460,365	28,658,398	1,614,031
令和5年度計	7,913,030	177,718	106,522	26,925	7,358,983	126,780	37,721,903	4,544,378	662,715	487,885	28,414,697	1,903,598
令和5年4月	640,113	14,928	9,058	2,210	591,673	11,958	3,061,583	376,726	54,688	38,801	2,278,506	162,632
5月	632,957	14,721	8,618	2,242	589,447	8,765	2,966,901	370,192	52,881	40,012	2,248,516	126,407
6月	642,833	15,399	9,122	2,196	595,510	10,557	3,078,785	389,827	56,167	41,145	2,268,133	161,967
7月	650,394	14,754	8,745	2,221	605,999	9,035	3,100,539	374,828	55,670	41,270	2,344,089	145,129
8月	655,114	14,261	8,736	2,236	611,350	10,021	3,095,920	356,086	54,301	40,032	2,381,192	148,604
9月	670,692	14,696	8,772	2,153	625,986	9,866	3,196,979	387,022	55,409	39,206	2,427,815	148,761
10月	668,812	14,702	8,840	2,339	623,056	10,054	3,198,821	385,810	55,464	40,707	2,420,574	155,120
11月	674,923	14,929	8,774	2,379	628,021	11,312	3,238,311	380,119	55,483	41,898	2,435,802	165,525
12月	676,283	15,061	8,487	2,105	629,569	11,326	3,230,666	389,229	52,181	39,093	2,425,412	173,035
令和6年1月	665,424	14,256	8,849	2,213	620,257	11,255	3,160,910	367,753	55,449	41,122	2,397,778	171,673
2月	660,707	14,418	9,066	2,317	612,775	10,811	3,149,362	370,108	56,714	42,665	2,375,153	161,834
3月	674,778	15,593	9,455	2,314	625,340	11,820	3,243,126	396,678	58,310	41,934	2,411,727	182,912
【特例退職被保険者（再掲）】												
令和3年度計	85,094	3,769	3,012	2,589	75,091	130	559,619	91,218	28,081	51,072	371,143	5,644
令和4年度計	81,471	3,661	2,790	2,534	72,056	86	506,763	84,276	24,540	47,647	341,825	4,817
令和5年度計	74,599	3,301	2,309	2,275	66,307	112	452,730	75,987	20,114	45,135	303,828	4,288
令和5年4月	6,497	289	240	186	5,738	7	39,247	6,287	1,950	3,436	26,526	275
5月	6,321	278	200	197	5,593	14	38,732	6,832	1,651	3,625	26,023	320
6月	6,253	296	212	198	5,510	12	38,003	6,881	1,734	3,851	24,616	589
7月	6,277	285	194	217	5,524	7	39,022	6,726	1,833	4,402	25,313	354
8月	6,445	282	187	184	5,758	18	39,291	6,364	1,787	3,645	27,021	269
9月	6,389	256	192	206	5,704	10	37,529	5,544	1,475	4,245	25,889	124
10月	6,226	239	202	209	5,538	14	37,748	5,017	1,767	3,941	25,549	1,188
11月	6,266	287	214	175	5,572	2	38,149	6,654	1,987	3,454	25,615	139
12月	6,223	270	171	167	5,576	10	37,017	6,347	1,596	3,501	24,796	550
令和6年1月	6,005	305	158	175	5,368	4	37,705	7,368	1,580	3,827	24,727	149
2月	5,829	232	160	184	5,235	1	35,068	6,001	1,326	3,579	24,121	14
3月	5,868	282	179	177	5,191	13	35,216	5,966	1,429	3,630	23,632	318
<船員保険>												
令和3年度計	30,799	835	747	127	28,728	13	147,697	17,740	4,421	1,625	115,108	460
令和4年度計	29,140	875	687	108	27,191	13	144,161	19,312	4,068	1,012	106,659	4,771
令和5年度計	30,233	833	733	167	28,149	30	145,732	17,238	4,680	2,215	110,851	1,987
令和5年4月	2,288	84	57	10	2,111	7	10,320	1,483	337	99	8,119	98
5月	2,420	67	52	11	2,252	0	10,926	1,296	322	83	8,698	0
6月	2,526	97	63	9	2,330	0	12,570	2,219	383	126	9,456	0
7月	2,777	56	70	17	2,617	1	14,007	1,145	433	157	10,229	56
8月	2,502	61	108	16	2,281	0	12,197	1,525	731	192	9,057	0
9月	2,508	30	3	14	2,449	1	10,748	694	13	197	9,702	11
10月	2,750	78	84	19	2,537	5	12,842	1,723	561	305	9,881	80
11月	2,381	68	58	19	2,213	4	10,988	1,313	414	272	8,510	93
12月	2,428	89	64	15	2,215	10	13,175	1,661	410	243	8,710	1,635
令和6年1月	2,653	61	53	16	2,478	0	15,178	1,451	362	270	10,062	0
2月	2,404	70	65	21	2,214	2	11,128	1,339	411	269	8,691	15
3月	2,596	72	56	0	2,452	0	11,653	1,389	303	0	9,736	0

第14－1表 高額療養費の支給状況－【件数】

	計（現物＋現金）	現物給付	入院	その他	特定疾病（再掲）	現金給付 入院 一般分	現金給付 入院 多数該当分	現金給付 その他 一般分	現金給付 その他 多数該当分	70歳未満被保険者 入院 一般分	70歳未満被保険者 入院 多数該当分	70歳未満被保険者 その他 一般分	70歳未満被保険者 その他 多数該当分	70歳未満被扶養者（未就学児除く） 入院 一般分	70歳未満被扶養者（未就学児除く） 入院 多数該当分	70歳未満被扶養者（未就学児除く） その他 一般分	70歳未満被扶養者（未就学児除く） その他 多数該当分	未就学児 入院 一般分	未就学児 入院 多数該当分	未就学児 その他 一般分	未就学児 その他 多数該当分	70歳以上一般所得者 入院 一般分	70歳以上一般所得者 入院 多数該当分	70歳以上一般所得者 その他 一般分	70歳以上一般所得者 その他 多数該当分	70歳以上現役並み所得者 入院 一般分	70歳以上現役並み所得者 入院 多数該当分	70歳以上現役並み所得者 その他 一般分	70歳以上現役並み所得者 その他 多数該当分	世帯合算高額療養費 一般分	世帯合算高額療養費 多数該当分	外来年間合算
	件	件	件	件	件	件	件	件	件	件	件	件	件	件	件	件	件	件	件	件	件	件	件	件	件	件	件	件	件	件	件	件
<健康保険計>																																
令和3年度計	7,435,886	5,795,977	2,997,172	2,798,805	976,017	1,639,909	283,792	74,995	115,882	192,859	428,968	186,415	38,894	73,710	129,949	197,718	77,425	29,116	28,975	62,202	19,000	17,015	979	425	581	15,929	718	3,502	11,709	0	5,913	2,219	2,504	1,063	127	584,966	387,415	…
令和4年度計	7,519,066	5,931,344	2,992,587	2,938,757	952,295	1,587,722	226,428	62,757	154,680	207,996	429,175	148,540	33,945	103,921	141,769	187,627	61,494	23,844	37,721	64,568	15,652	14,120	775	306	451	15,487	743	2,924	11,818	2	4,920	1,531	1,269	914	1,206	559,628	372,210	4,023
令和5年度計	7,966,644	6,232,609	3,165,380	3,067,229	926,719	1,734,035	170,539	69,982	175,864	236,065	436,969	108,035	39,495	123,640	165,799	180,608	46,940	25,450	39,622	68,596	15,792	14,341	787	264	400	15,135	468	3,097	11,567	3	3,946	755	1,153	771	1,267	646,172	431,788	3,625
令和5年4月	630,960	491,268	249,183	242,085	77,478	139,692	16,884	5,059	13,976	17,930	35,984	11,084	2,794	9,737	12,369	15,030	4,485	1,872	3,254	5,419	1,304	1,195	61	20	28	1,189	49	233	907	0	342	71	99	58	114	50,898	34,748	197
5月	642,839	504,941	258,820	246,121	77,588	137,898	15,923	5,390	14,533	18,212	36,031	10,336	2,960	10,058	12,677	15,262	4,355	2,058	3,452	5,397	1,235	1,120	64	21	30	1,181	43	213	923	2	349	69	95	79	106	49,960	33,795	85
6月	666,829	521,065	267,091	253,974	77,563	145,764	16,213	5,494	15,291	19,499	37,851	10,435	3,067	10,715	13,634	15,753	4,545	1,996	3,494	5,718	1,230	1,094	69	23	44	1,302	62	253	987	0	361	77	109	72	103	53,754	35,366	147
7月	654,188	522,119	268,021	254,098	77,441	132,067	14,535	5,304	13,736	18,430	34,890	9,423	2,958	9,609	12,870	14,519	3,985	1,947	3,152	5,435	1,168	1,030	73	33	32	1,165	41	237	886	1	293	56	89	56	92	48,093	31,905	64
8月	676,593	536,837	275,643	261,194	78,221	139,756	14,390	5,698	14,221	19,276	35,584	9,068	3,138	9,881	13,497	15,156	4,046	2,151	3,298	5,661	1,271	1,171	49	26	25	1,235	38	253	944	0	339	67	107	72	93	51,247	34,899	25
9月	649,902	515,724	258,905	256,819	76,723	134,178	13,436	5,592	14,728	19,411	35,470	8,448	3,108	10,260	13,654	14,775	3,650	2,058	3,429	5,638	1,264	1,244	70	21	29	1,241	36	246	959	0	317	58	110	59	90	48,109	32,836	66
10月	663,339	524,819	267,643	257,176	77,343	138,520	13,571	5,624	14,515	19,718	35,729	8,488	3,248	10,167	13,826	14,692	3,697	1,980	3,278	5,737	1,401	1,287	56	27	31	1,253	28	253	972	0	353	71	87	71	124	50,920	33,877	295
11月	661,947	518,817	263,780	255,037	76,546	143,130	13,840	5,900	14,532	19,970	36,148	8,410	3,410	10,295	14,033	15,084	3,941	2,101	3,222	5,820	1,510	1,406	64	15	25	1,197	22	247	928	0	303	61	78	72	92	53,004	35,436	448
12月	673,518	525,386	262,015	263,371	78,513	148,132	13,202	6,273	14,869	20,240	36,550	8,300	3,582	10,523	14,145	14,966	3,592	2,205	3,225	5,944	1,344	1,226	71	16	31	1,390	29	316	1,045	0	334	55	99	60	120	56,139	36,933	476
令和6年1月	665,973	514,960	260,964	253,996	75,858	151,013	12,714	6,146	15,122	20,648	36,769	7,834	3,529	10,687	14,719	14,937	3,576	2,211	3,397	5,753	1,339	1,199	66	26	48	1,259	44	251	964	0	326	61	89	48	128	57,254	38,720	409
2月	676,893	516,515	261,444	255,071	75,676	160,378	12,993	6,766	15,208	20,804	37,381	8,053	3,789	10,926	14,713	15,301	3,596	2,510	3,253	5,942	1,278	1,237	73	21	47	1,411	39	318	1,054	0	300	68	76	54	102	62,792	40,879	936
3月	703,665	540,158	271,871	268,287	77,769	163,507	12,838	6,736	15,133	21,927	38,612	8,156	3,912	10,882	15,662	15,133	3,472	2,361	3,168	6,132	1,248	1,132	71	15	30	1,312	37	277	998	0	329	41	115	70	103	64,002	42,394	477
<全国健康保険協会管掌健康保険>																																
【一般被保険者】																																
令和3年度計	4,845,435	3,947,471	2,045,927	1,901,544	664,091	897,964	131,950	34,801	22,314	22,330	128,846	63,654	16,519	14,986	13,687	66,529	37,339	14,596	6,259	8,335	9,890	8,861	539	182	308	3,382	472	2,296	614	0	2,748	1,624	851	273	0	381,661	304,908	…
令和4年度計	4,839,706	4,013,204	2,024,071	1,989,133	646,184	826,502	102,025	25,046	29,260	20,241	109,802	64,452	11,872	20,627	12,851	54,292	29,042	10,536	7,577	7,137	7,907	7,076	457	121	253	2,864	449	1,667	748	0	1,707	1,006	514	187	0	356,150	293,294	486
令和5年度計	5,130,668	4,169,236	2,113,311	2,055,925	624,058	961,432	81,658	30,888	37,709	22,761	110,054	50,574	15,822	28,193	15,465	51,470	23,442	12,115	8,780	7,133	7,764	7,107	427	67	163	2,757	233	1,981	543	0	971	302	543	126	0	440,153	347,744	519
令和5年4月	409,045	329,815	167,097	162,718	52,352	79,230	8,415	2,067	3,466	1,716	10,000	5,290	1,035	2,556	1,119	4,675	2,399	844	849	583	722	668	36	4	14	188	24	112	52	0	79	34	40	5	0	35,166	28,346	54
5月	414,135	338,681	173,034	165,647	52,332	75,454	7,449	2,253	3,259	1,649	9,311	4,700	1,129	2,409	1,073	4,441	2,164	927	787	563	587	534	34	6	13	189	20	126	43	0	82	31	37	14	0	33,678	27,121	45
6月	427,932	349,123	178,717	170,406	52,370	78,809	7,505	2,271	3,283	1,799	9,412	4,708	1,112	2,412	1,180	4,502	2,186	916	798	600	609	546	37	7	19	242	35	156	51	0	95	30	50	15	0	35,678	28,250	23
7月	419,854	348,868	179,102	170,766	52,171	69,986	6,690	2,057	2,946	1,600	8,408	4,233	989	2,143	1,043	4,031	1,902	861	732	536	583	512	39	11	21	214	21	143	50	0	57	22	25	10	0	31,434	25,223	36
8月	434,323	358,672	182,915	175,757	52,577	75,653	6,591	2,364	2,825	1,840	8,573	4,081	1,163	2,092	1,237	4,169	1,953	952	672	592	556	511	28	6	11	231	18	171	42	0	91	28	50	13	0	34,172	27,649	12
9月	415,440	346,515	173,787	172,728	51,635	68,925	5,949	2,267	2,827	1,672	8,084	3,707	1,111	2,114	1,152	3,740	1,639	928	659	514	602	558	25	3	6	212	22	150	40	0	77	23	43	11	0	30,343	25,855	12
10月	424,553	350,911	178,549	172,362	52,051	73,642	6,190	2,310	2,834	1,741	8,249	3,778	1,195	2,080	1,196	3,863	1,742	887	700	534	677	636	25	5	11	205	10	157	38	0	81	24	46	11	0	33,535	26,997	35
11月	424,644	346,928	176,036	170,892	51,547	77,713	6,585	2,635	2,949	1,889	8,643	3,791	1,420	2,183	1,249	4,307	1,980	980	709	635	821	785	29	6	5	217	9	166	42	0	70	20	41	9	0	35,394	28,202	59
12月	433,337	349,501	173,823	175,678	52,766	83,836	6,547	2,971	3,108	2,146	9,459	4,059	1,549	2,378	1,473	4,295	1,861	1,110	666	658	652	593	39	5	15	289	16	223	50	0	77	18	50	9	0	39,169	29,804	91
令和6年1月	430,293	344,685	174,684	170,001	50,968	85,608	6,364	2,854	3,200	2,064	9,238	3,860	1,509	2,411	1,458	4,301	1,869	1,094	749	589	663	596	41	9	17	204	17	161	26	0	76	22	49	5	0	39,692	31,414	39
2月	439,798	344,541	174,154	170,387	50,913	95,257	6,732	3,410	3,479	2,337	10,268	4,130	1,762	2,727	1,649	4,622	1,920	1,337	693	672	700	636	46	2	16	290	20	224	46	0	78	26	41	11	0	45,501	33,732	66
3月	457,315	359,996	181,413	178,583	52,374	97,319	6,641	3,429	3,533	2,308	10,409	4,237	1,848	2,688	1,636	4,526	1,827	1,276	766	657	592	532	42	3	15	276	21	192	63	0	108	24	71	13	0	46,401	34,951	56
【法第3条第2項被保険者】																																
令和3年度計	458	427	198	229	110	31	10	0	1	0	8	7	0	1	0	3	3	0	0	0	0	0	0	0	0	0	0	0	0	0	-	-	-	-	-	9	11	…
令和4年度計	394	365	177	188	85	29	11	0	2	0	12	11	0	1	0	0	0	0	1	0	0	0	0	0	0	0	0	0	0	0	-	-	-	-	-	11	5	0
令和5年度計	457	423	219	204	85	34	12	0	4	0	8	8	0	0	0	8	4	0	4	0	0	0	0	0	0	0	0	0	0	0	-	-	-	-	-	17	1	0
令和5年4月	31	31	17	14	6	0	0	0	0	0	0	0	0	0	0	0	0	0	0	0	0	0	0	0	0	0	0	0	0	0	-	-	-	-	-	0	0	0
5月	33	29	17	12	7	4	0	0	0	0	0	0	0	0	0	0	0	0	0	0	0	0	0	0	0	0	0	0	0	0	-	-	-	-	-	4	0	0
6月	33	28	11	17	6	5	1	0	0	0	1	1	0	0	0	0	0	0	0	0	0	0	0	0	0	0	0	0	0	0	-	-	-	-	-	4	0	0
7月	39	31	16	15	6	8	4	0	0	0	3	3	0	0	0	1	1	0	0	0	0	0	0	0	0	0	0	0	0	0	-	-	-	-	-	3	1	0
8月	24	24	12	12	6	0	0	0	0	0	0	0	0	0	0	0	0	0	0	0	0	0	0	0	0	0	0	0	0	0	-	-	-	-	-	0	0	0
9月	28	25	12	13	6	3	1	0	0	0	1	1	0	0	0	0	0	0	0	0	0	0	0	0	0	0	0	0	0	0	-	-	-	-	-	2	0	0
10月	38	38	26	12	9	0	0	0	0	0	0	0	0	0	0	0	0	0	0	0	0	0	0	0	0	0	0	0	0	0	-	-	-	-	-	0	0	0
11月	46	46	25	21	7	0	0	0	0	0	0	0	0	0	0	0	0	0	0	0	0	0	0	0	0	0	0	0	0	0	-	-	-	-	-	0	0	0
12月	46	46	25	21	6	0	0	0	0	0	0	0	0	0	0	0	0	0	0	0	0	0	0	0	0	0	0	0	0	0	-	-	-	-	-	0	0	0
令和6年1月	43	39	16	23	9	4	2	0	0	0	2	2	0	0	0	0	0	0	0	0	0	0	0	0	0	0	0	0	0	0	-	-	-	-	-	2	0	0
2月	50	41	19	22	7	9	4	0	4	0	1	1	0	0	0	7	3	0	4	0	0	0	0	0	0	0	0	0	0	0	-	-	-	-	-	1	0	0
3月	46	45	23	22	8	1	0	0	0	0	0	0	0	0	0	0	0	0	0	0	0	0	0	0	0	0	0	0	0	0	-	-	-	-	-	1	0	0
<組合管掌健康保険>																																
令和3年度計	2,589,993	1,848,079	951,147	896,932	311,816	741,914	151,832	40,194	93,567	170,529	300,114	102,754	22,375	58,723	116,262	131,186	40,083	14,520	22,716	53,867	9,110	8,154	440	243	273	12,547	246	1,206	11,095	0	3,165	595	1,653	790	127	203,296	82,496	…
令和4年度計	2,678,966	1,917,775	968,339	949,436	306,026	761,191	124,392	37,711	125,418	187,755	318,361	84,077	22,073	83,293	128,918	133,334	32,452	13,306	30,143	57,431	7,745	7,044	318	185	198	12,623	294	1,257	11,070	2	3,213	525	755	727	1,206	203,467	78,911	3,537
令和5年度計	2,835,519	2,062,950	1,051,850	1,011,100	302,576	772,569	88,869	39,094	138,151	213,304	326,907	57,453	23,673	95,447	150,334	129,130	23,494	13,335	30,638	61,463	8,028	7,234	360	197	237	12,378	235	1,116	11,024	3	2,975	453	610	645	1,267	206,002	84,043	3,106
令和5年4月	221,884	161,422	82,069	79,353	25,120	60,462	8,469	2,992	10,510	16,214	25,984	5,794	1,759	7,181	11,250	10,355	2,086	1,028	2,405	4,836	582	527	25	16	14	1,001	25	121	855	0	263	37	59	53	114	15,732	6,402	143
5月	228,671	166,231	85,769	80,462	25,249	62,440	8,474	3,137	11,274	16,563	26,720	5,636	1,831	7,649	11,604	10,821	2,191	1,131	2,665	4,834	648	586	30	15	17	992	23	87	880	2	267	38	58	65	106	16,276	6,674	40
6月	238,864	171,914	88,363	83,551	25,187	66,950	8,707	3,223	12,008	17,700	28,438	5,726	1,955	8,303	12,454	11,253	2,359	1,080	2,696	5,118	621	548	32	16	25	1,060	27	97	936	0	266	47	59	57	103	18,072	7,116	124
7月	224,293	172,220	88,903	83,317	25,264	62,073	7,841	3,247	10,790	16,830	26,449	5,187	1,969	7,466	11,827	10,487	2,082	1,086	2,420	4,899	585	518	34	22	11	951	20	94	836	1	236	34	64	46	92	16,656	6,681	28
8月	242,244	178,141	92,716	85,425	25,638	64,103	7,799	3,334	11,396	17,436	27,011	4,987	1,975	7,789	12,260	10,987	2,093	1,199	2,626	5,069	715	660	21	20	14	1,004	20	82	902	0	248	39	57	59	93	17,075	7,050	13
9月	234,434	169,184	85,106	84,078	25,080	65,250	7,486	3,325	11,901	17,739	27,385	4,740	1,997	8,146	12,502	11,035	2,011	1,130	2,770	5,124	762	686	35	18	23	1,029	14	96	919	0	240	35	67	48	90	17,764	6,981	54
10月	238,748	173,870	89,068	84,802	25,283	64,878	7,381	3,314	11,681	17,977	27,480	4,710	2,053	8,087	12,630	10,829	1,955	1,093	2,578	5,203	724	651	31	22	20	1,048	18	96	934	0	272	47	41	60	124	17,385	6,880	260
11月	237,260	171,843	87,719	84,124	24,990	65,417	7,255	3,265	11,583	18,081	27,505	4,619	1,990	8,112	12,784	10,777	1,961	1,118	2,513	5,185	689	621	39	9	20	980	13	81	886	0	233	41	37	63	92	17,610	7,234	389
12月	240,135	175,839	88,167	87,672	25,741	64,296	6,655	3,302	11,761	18,094	27,091	4,241	2,033	8,145	12,672	10,671	1,731	1,095	2,559	5,286	692	633	32	11	16	1,101	13	93	995	0	257	37	49	51	120	16,970	7,129	385
令和6年1月	235,637	170,236	86,264	83,972	24,881	65,401	6,348	3,292	11,922	18,584	27,529	3,972	2,020	8,276	13,261	10,636	1,707	1,117	2,648	5,164	676	603	25	17	31	1,055	27	90	938	0	250	39	49	43	128	17,570	7,306	379
2月	237,045	171,933	87,271	84,662	24,756	65,112	6,257	3,356	11,725	18,467	27,112	3,922	2,027	8,099	13,064	10,672	1,673	1,173	2,556	5,270	678	601	27	19	31	1,121	19	94	1,008	0	222	42	35	43	102	17,290	7,147	870
3月	246,304	180,117	90,435	89,682	25,387	66,187	6,197	3,307	11,600	19,619	28,203	3,919	2,064	8,194	14,026	10,607	1,645	1,085	2,402	5,475	656	600	29	12	15	1,036	16	85	935	0	221	17	44	57	103	17,600	7,443	421
【特例退職被保険者（再掲）】																																
令和3年度計	185,377	98,284	41,292	56,992	15,835	87,093	3,428	2,959	6,576	5,981	7,749	2,038	902	1,429	3,380	5,324	1,029	745	1,056	2,494	1	0	0	1	0	3,963	34	324	3,605	0	1,907	327	988	485	107	51,457	16,692	…
令和4年度計	182,716	97,195	40,963	56,232	14,570	85,521	2,770	2,307	6,007	6,395	6,996	1,604	889	1,283	3,220	4,757	805	658	925	2,369	0	0	0	0	0	3,746	44	339	3,363	0	1,980	317	421	436	806	51,577	14,786	1,679
令和5年度計	171,155	93,500	39,982	53,518	13,015	77,655	1,700	2,036	5,474	5,980	5,762	928	809	1,116	2,909	4,126	480	573	817	2,256	1	1	0	0	0	3,501	34	314	3,152	1	1,800	257	340	389	814	46,732	14,387	1,346
令和5年4月	14,423	7,938	3,421	4,517	1,153	6,485	193	182	490	503	504	115	53	107	229	396	53	65	81	197	0	0	0	0	0	311	3	37	271	0	157	22	27	31	77	3,878	1,151	88
5月	14,334	7,862	3,429	4,433	1,113	6,472	177	188	469	517	517	96	72	99	250	353	49	53	59	192	0	0	0	0	0	311	7	28	275	1	170	25	35	36	74	3,926	1,191	4
6月	15,188	8,087	3,480	4,607	1,159	7,101	203	185	487	518	540	114	82	95	249	386	60	54	75	197	0	0	0	0	0	305	4	21	280	0	162	25	28	37	72	4,291	1,255	62
7月	14,415	7,990	3,368	4,622	1,126	6,425	170	167	439	493	476	84	58	85	249	345	54	49	66	176	0	0	0	0	0	291	5	31	255	0	157	27	29	33	68	3,946	1,200	10
8月	14,479	8,040	3,347	4,693	1,126	6,439	139	178	458	507	473	74	63	89	247	371	38	59	77	197	1	1	0	0	0	279	2	26	251	0	158	24	30	41	63	3,933	1,223	1
9月	14,229	7,757	3,213	4,544	1,079	6,472	127	191	425	481	476	70	90	84	232	344	36	44	71	193	0	0	0	0	0	268	2	20	246	0	136	19	37	24	56	4,017	1,230	1
10月	14,153	7,810	3,324	4,486	1,096	6,343	142	178	500	502	476	80	76	89	231	348	33	43	84	188	0	0	0	0	0	324	4	28	292	0	174	25	31	35	83	3,815	1,169	37
11月	13,850	7,610	3,295	4,315	1,066	6,240	135	164	421	477	480	80	74	90	236	316	34	48	52	182	0	0	0	0	0	259	0	20	239	0	142	21	22	40	59	3,753	1,193	87
12月	13,738	7,623	3,203	4,420	1,063	6,115	113	168	434	516	459	61	70	81	247	315	31	37	59	188	0	0	0	0	0	294	1	31	262	0	163	20	30	32	81	3,596	1,197	91
令和6年1月	14,245	7,653	3,273	4,380	1,021	6,593	105	149	453	514	497	57	57	123	260	320	30	43	68	179	0	0	0	0	0	274	2	29	243	0	130	16	20	19	75	3,960	1,209	203
2月	14,283	7,610	3,320	4,290	990	6,673	110	157	475	478	446	56	63	90	237	323	29	44	63	187	0	0	0	0	0	320	2	24	294	0	134	26	26	28	54	3,726	1,138	588
3月	13,817	7,520	3,309	4,211	1,013	6,297	83	129	423	474	418	41	51	84	242	309	33	34	62	180	0	0	0	0	0	265	2	19	244	0	117	7	25	33	52	3,791	1,231	166
<船員保険>																																
令和3年度計	13,040	10,647	6,258	4,389	1,510	2,393	277	73	294	282	397	130	30	105	132	351	105	37	79	130	39	36	1	1	1	112	3	4	105	0	27	3	1	4	19	1,157	310	…
令和4年度計	12,434	10,342	6,096	4,246	1,302	2,092	170	47	346	347	417	87	23	135	172	344	70	19	95	160	9	9	0	0	0	109	0	2	105	2	31	4	3	11	13	930	251	1
令和5年度計	12,485	10,158	5,977	4,181	1,349	2,327	121	44	414	302	346	42	13	148	143	392	74	23	151	142	5	5

第１４－２表　高額療養費の支給状況－【金額】

	計（現物＋現金）	現物給付	入院	その他	特定疾病（再掲）	現金給付				70歳未満被保険者				70歳未満被扶養者（未就学児除く）				未就学児				70歳以上一般所得者				70歳以上現役並み所得者				世帯合算高額療養費	外来年間合算
						一般分	多数該当分	一般分	多数該当分	入院		その他		入院		その他			入院		その他		入院		その他		入院		その他			
	千円	千円	千円	千円	千円	千円	千円	千円	千円	千円	千円	千円	千円	千円	千円	千円	千円	千円	千円	千円	千円	千円	千円	千円	千円	千円	千円	千円	千円	千円	千円
〈健康保険計〉																															
令和3年度計	891,672,168	821,693,360	550,551,206	271,142,154	100,699,565	69,978,808	25,515,392	4,280,189	3,206,117	7,354,467	25,859,833	16,907,869	1,998,509	2,121,535	4,831,919	12,405,331	7,020,704	1,945,253	960,765	2,478,609	1,550,308	1,340,584	146,122	24,619	38,984	135,120	23,367	49,198	62,554	0	405,572	222,868	141,106	36,644	4,955	15,399,995	14,222,648	---
令和4年度計	903,326,992	837,846,723	550,762,663	287,199,061	99,639,305	65,365,269	20,924,762	3,621,817	4,560,257	7,347,438	23,813,728	13,752,043	1,766,188	2,154,890	5,140,606	11,219,382	5,913,217	1,604,185	1,293,289	2,508,691	1,372,146	1,179,625	121,382	17,632	43,506	132,174	24,514	41,386	66,259	15	316,845	155,363	78,676	28,186	54,620	14,508,077	13,881,171	121,747
令和5年度計	959,525,320	895,358,252	581,431,730	313,926,515	99,718,389	64,167,068	15,192,223	3,675,464	5,115,905	8,203,437	20,718,030	9,581,443	1,849,379	3,638,538	5,648,670	9,787,157	4,373,531	1,583,191	1,358,877	2,471,559	1,347,116	1,144,685	129,224	33,596	39,610	127,656	17,779	44,111	65,743	23	207,070	74,784	69,559	19,151	43,575	16,195,397	15,674,181	110,462
令和5年4月	75,211,751	69,662,785	45,795,001	23,867,784	7,787,581	5,548,966	1,582,197	289,541	430,928	620,666	1,914,304	1,046,628	141,798	307,644	418,234	857,520	426,143	121,942	113,544	195,891	122,114	100,503	16,670	3,076	1,865	9,568	1,477	3,259	4,832	0	19,825	7,445	5,872	1,832	4,677	1,343,928	1,275,070	6,635
5月	78,463,381	73,099,418	47,980,996	25,118,422	8,543,922	5,363,963	1,477,330	294,131	433,992	651,744	1,852,716	969,300	137,405	301,317	444,694	864,587	405,649	135,995	122,132	200,811	110,142	93,064	11,539	3,059	2,480	10,180	1,396	2,894	5,876	15	19,573	7,921	6,299	1,608	3,745	1,262,814	1,241,002	2,950
6月	79,856,006	74,212,017	48,337,209	25,874,807	8,185,959	5,643,990	1,496,624	300,956	451,078	696,785	1,915,691	967,522	151,477	324,390	472,303	889,629	425,905	130,755	116,037	216,931	108,006	92,023	9,029	3,026	3,128	12,076	3,342	3,816	4,917	0	20,040	7,831	5,880	1,907	4,422	1,382,787	1,311,474	4,286
7月	79,316,876	74,226,887	48,644,358	25,582,529	8,291,702	5,089,989	1,323,973	298,089	415,691	650,456	1,727,452	848,936	150,160	282,076	445,280	827,872	380,551	127,063	122,136	198,122	106,757	86,266	12,500	4,397	3,594	9,736	1,233	3,349	5,146	9	16,400	5,988	5,027	1,936	3,449	1,211,873	1,187,696	2,203
8月	82,153,005	76,898,975	49,796,061	27,102,914	8,466,165	5,254,030	1,266,508	305,791	405,382	683,871	1,710,131	806,142	149,330	289,533	465,127	809,259	354,448	140,111	104,936	209,764	113,566	98,445	6,167	3,561	5,393	10,474	1,225	3,712	5,537	0	18,122	6,249	6,471	1,816	3,587	1,315,607	1,276,084	787
9月	78,119,469	73,080,684	47,100,959	25,979,725	8,232,542	5,038,785	1,193,882	305,459	416,312	676,961	1,677,892	758,910	156,626	298,378	463,778	776,898	330,148	127,350	110,798	208,012	114,451	97,766	12,626	1,232	2,827	9,682	1,361	3,280	5,040	0	13,691	5,104	5,376	866	2,344	1,247,687	1,196,324	2,161
10月	81,454,784	76,399,384	49,730,887	26,668,497	8,348,739	5,055,400	1,170,208	290,785	407,626	676,468	1,645,066	736,620	148,264	292,801	467,381	758,921	330,419	121,602	104,351	202,550	113,601	95,706	11,734	3,291	2,869	9,391	571	3,563	5,258	0	18,108	6,893	5,621	1,926	3,668	1,280,681	1,220,250	9,382
11月	79,958,038	74,675,487	48,336,322	26,339,165	8,228,877	5,282,551	1,238,689	299,495	416,668	693,662	1,682,018	748,021	155,179	294,134	484,684	827,562	385,395	124,946	114,618	202,604	113,276	98,549	10,926	667	3,134	9,127	488	3,359	5,280	0	16,530	6,236	5,084	1,970	3,240	1,324,529	1,295,285	14,224
12月	80,381,298	75,060,775	47,659,818	27,400,957	8,397,264	5,320,523	1,149,711	317,160	428,171	703,051	1,656,457	705,525	163,098	307,517	480,317	796,901	340,770	133,668	108,169	214,293	114,391	96,264	9,150	4,566	4,411	13,038	2,003	4,598	6,437	0	17,307	5,150	6,646	1,482	4,030	1,396,147	1,340,443	15,839
令和6年1月	81,345,694	75,930,522	49,524,242	26,406,280	8,639,444	5,415,173	1,121,864	313,441	452,166	708,428	1,642,144	664,749	162,991	318,675	495,729	808,970	347,520	133,472	123,819	204,159	118,504	102,982	7,634	3,216	4,472	10,401	1,292	3,667	5,443	0	15,878	5,321	5,477	1,013	4,067	1,409,482	1,398,215	11,578
2月	79,232,302	73,688,274	47,960,645	25,727,629	7,995,443	5,544,027	1,101,968	334,579	433,137	703,305	1,640,072	668,741	166,296	316,060	488,975	796,063	329,722	148,809	108,765	208,768	109,933	95,742	10,008	1,996	2,188	11,472	1,819	4,770	5,083	0	15,448	6,144	4,696	1,233	3,374	1,509,907	1,433,915	27,216
3月	84,032,716	78,423,044	50,565,238	27,857,805	8,550,552	5,609,673	1,069,268	326,029	424,753	738,042	1,654,086	659,351	166,555	306,013	522,167	772,974	316,269	137,477	109,576	209,653	102,375	87,374	11,042	708	3,250	12,512	1,773	3,844	6,895	0	16,145	4,501	7,111	1,562	2,972	1,539,957	1,498,423	13,201
〈全国健康保険協会管掌健康保険〉																															
【一般被保険者】																															
令和3年度計	581,276,080	547,838,997	370,104,329	177,734,668	66,840,954	33,437,082	11,570,591	1,830,427	1,211,765	1,077,599	9,434,935	7,355,160	704,977	756,836	617,962	5,174,052	3,365,604	951,192	422,834	434,422	783,394	664,015	87,384	6,780	25,215	61,252	18,715	32,757	9,780	0	236,749	167,096	54,117	15,536	0	8,551,435	9,195,265	---
令和4年度計	584,599,153	554,440,385	367,534,504	186,905,881	65,875,436	30,158,768	9,343,075	1,416,073	1,479,630	955,999	7,959,756	5,885,535	536,997	971,257	565,968	4,339,752	2,759,662	740,186	481,177	358,727	688,598	575,365	78,965	2,965	31,303	55,718	17,005	25,000	13,714	0	150,952	105,508	34,926	10,517	0	7,996,617	8,944,621	22,753
令和5年度計	617,831,890	586,047,633	384,316,882	201,730,751	65,021,084	31,784,257	7,110,549	1,527,997	1,767,598	971,404	6,860,714	4,357,896	636,190	1,233,580	633,048	3,760,447	2,170,704	757,608	508,654	323,481	627,270	536,235	71,799	4,362	14,875	57,059	13,122	29,189	14,748	0	72,057	32,592	33,210	6,255	0	9,879,810	10,502,972	23,928
令和5年4月	48,711,690	45,826,035	30,392,562	15,433,473	5,153,638	2,885,655	781,290	118,744	167,875	75,806	702,548	491,379	46,556	118,436	46,176	363,895	229,475	58,597	47,084	28,739	66,744	56,019	9,234	599	892	3,662	914	1,696	1,051	0	6,867	3,503	2,660	704	0	855,664	883,864	2,412
5月	50,572,346	47,965,934	31,730,732	16,235,202	5,593,224	2,606,412	681,219	118,789	147,480	75,282	639,364	436,783	46,950	108,280	47,351	327,349	201,609	62,415	36,668	26,656	45,596	38,290	5,537	494	1,275	4,646	1,122	1,756	1,768	0	5,815	3,415	2,131	269	0	752,970	828,639	2,035
6月	51,417,082	48,665,344	32,035,080	16,630,256	5,305,999	2,751,738	685,895	121,005	155,210	72,374	637,782	438,398	47,999	108,497	44,928	336,778	203,717	62,556	44,666	25,839	55,696	46,936	4,955	2,193	1,607	5,909	2,759	2,538	611	0	8,323	4,084	2,997	1,242	0	825,194	880,847	1,215
7月	50,972,890	48,558,317	32,124,706	16,433,609	5,442,149	2,414,573	585,552	116,291	146,150	73,509	545,674	363,738	45,870	90,915	45,151	312,931	175,677	58,267	53,238	25,749	53,479	42,270	8,320	281	2,608	4,116	866	2,161	1,088	0	5,302	3,001	1,673	628	0	718,327	773,159	1,585
8月	52,773,411	50,236,444	32,773,200	17,463,244	5,479,539	2,536,966	581,482	121,668	134,622	78,857	556,158	361,526	50,992	93,562	50,078	299,859	173,310	60,895	38,743	26,908	49,452	42,912	3,258	410	1,872	4,752	795	2,686	1,271	0	7,411	2,940	3,837	634	0	787,471	832,467	399
9月	50,302,098	47,973,226	31,266,085	16,707,141	5,417,127	2,328,872	523,360	117,879	132,487	75,494	521,758	324,840	50,191	96,554	50,173	270,772	154,040	57,274	34,559	24,899	47,477	40,793	6,010	252	422	4,155	1,209	2,022	924	0	5,056	2,476	2,383	197	0	708,635	770,541	477
10月	52,385,920	50,015,517	32,852,511	17,163,006	5,450,364	2,370,403	523,050	109,743	128,529	70,777	507,185	325,522	43,522	90,143	47,998	262,346	150,399	53,340	36,663	21,944	52,902	44,583	7,263	221	834	3,525	304	2,296	926	0	6,140	2,241	3,323	576	0	739,452	797,074	1,777
11月	51,535,638	49,009,878	31,972,215	17,037,663	5,370,841	2,525,761	566,550	122,470	141,416	80,012	529,415	324,587	54,845	96,398	53,602	318,168	190,341	59,385	43,475	25,967	53,426	46,329	3,518	137	442	3,734	416	2,264	1,054	0	4,764	1,881	2,459	424	0	760,208	852,052	2,993
12月	51,405,658	48,725,504	31,276,733	17,448,771	5,402,725	2,680,154	551,364	135,100	145,973	90,778	545,213	327,449	56,387	103,403	57,974	314,344	175,534	66,831	40,009	31,970	51,658	45,243	5,509	73	834	6,593	1,422	3,447	1,724	0	5,406	1,715	2,927	764	0	858,510	894,258	4,171
令和6年1月	52,492,137	49,732,429	32,764,873	16,967,534	5,660,409	2,759,708	557,908	134,753	151,507	83,889	539,409	321,583	58,664	103,015	56,147	322,685	184,014	65,401	47,032	26,239	56,898	49,430	5,796	173	1,494	4,010	672	2,278	1,060	0	5,051	2,210	2,613	228	0	887,708	942,450	1,520
2月	51,245,035	48,310,354	31,851,705	16,458,649	5,192,342	2,934,681	542,691	160,118	147,046	94,519	567,968	325,132	66,779	111,381	64,675	316,005	170,278	81,648	35,312	28,767	50,615	43,907	6,116	−484	1,076	5,046	1,096	3,391	559	0	4,738	2,278	2,183	277	0	984,993	1,002,358	2,958
3月	54,017,984	51,028,669	33,276,467	17,752,202	5,552,730	2,989,315	520,190	151,437	169,245	100,119	568,241	316,964	67,476	115,008	68,794	314,319	162,310	71,002	51,203	29,804	44,339	36,523	6,283	12	1,521	6,909	1,544	2,654	2,711	0	7,182	2,848	4,022	312	0	1,000,676	1,045,263	2,386
【法第3条第2項被保険者】																															
令和3年度計	54,461	51,935	35,797	16,138	9,085	2,526	1,632	0	21	0	857	835	0	21	0	796	796	0	0	0	0	0	0	0	0	0	0	0	0	0	-	-	-	-	-	281	593	---
令和4年度計	49,863	47,829	32,676	15,154	7,544	2,153	1,405	0	107	0	1,471	1,405	0	66	0	41	0	41	0	0	0	0	0	0	0	0	0	0	0	0	-	-	-	-	-	308	334	0
令和5年度計	63,264	60,923	44,623	16,300	8,342	2,340	665	0	141	0	492	492	0	0	0	314	173	0	141	0	0	0	0	0	0	0	0	0	0	0	-	-	-	-	-	1,493	42	0
令和5年4月	4,871	4,871	3,479	1,392	502	0	0	0	0	0	0	0	0	0	0	0	0	0	0	0	0	0	0	0	0	0	0	0	0	0	-	-	-	-	-	0	0	0
5月	5,313	4,548	3,198	1,350	740	764	0	0	0	0	0	0	0	0	0	0	0	0	0	0	0	0	0	0	0	0	0	0	0	0	-	-	-	-	-	764	0	0
6月	3,126	2,845	1,473	1,373	489	280	82	0	0	0	82	82	0	0	0	0	0	0	0	0	0	0	0	0	0	0	0	0	0	0	-	-	-	-	-	198	0	0
7月	5,197	4,724	3,373	1,352	465	473	214	0	0	0	183	183	0	0	0	31	31	0	0	0	0	0	0	0	0	0	0	0	0	0	-	-	-	-	-	217	42	0
8月	3,516	3,516	2,817	699	514	0	0	0	0	0	0	0	0	0	0	0	0	0	0	0	0	0	0	0	0	0	0	0	0	0	-	-	-	-	-	0	0	0
9月	3,535	3,387	2,217	1,170	1,125	148	64	0	0	0	64	64	0	0	0	0	0	0	0	0	0	0	0	0	0	0	0	0	0	0	-	-	-	-	-	84	0	0
10月	8,764	8,764	7,809	956	905	0	0	0	0	0	0	0	0	0	0	0	0	0	0	0	0	0	0	0	0	0	0	0	0	0	-	-	-	-	-	0	0	0
11月	6,466	6,466	5,224	1,242	1,138	0	0	0	0	0	0	0	0	0	0	0	0	0	0	0	0	0	0	0	0	0	0	0	0	0	-	-	-	-	-	0	0	0
12月	7,322	7,322	5,792	1,530	462	0	0	0	0	0	0	0	0	0	0	0	0	0	0	0	0	0	0	0	0	0	0	0	0	0	-	-	-	-	-	0	0	0
令和6年1月	4,421	4,191	2,251	1,940	888	230	124	0	0	0	124	124	0	0	0	0	0	0	0	0	0	0	0	0	0	0	0	0	0	0	-	-	-	-	-	106	0	0
2月	4,943	4,615	2,773	1,842	497	328	180	0	141	0	39	39	0	0	0	282	141	0	141	0	0	0	0	0	0	0	0	0	0	0	-	-	-	-	-	7	0	0
3月	5,790	5,672	4,219	1,454	617	118	0	0	0	0	0	0	0	0	0	0	0	0	0	0	0	0	0	0	0	0	0	0	0	0	-	-	-	-	-	118	0	0
〈組合管掌健康保険〉																															
令和3年度計	310,341,627	273,802,428	180,411,080	93,391,348	33,829,526	36,539,200	13,943,168	2,449,762	1,994,331	6,276,869	16,424,041	9,551,874	1,293,532	1,364,678	4,213,957	7,230,483	3,654,304	994,061	537,931	2,044,187	766,914	676,568	58,738	17,839	13,769	73,868	4,652	16,442	52,774	0	168,823	55,771	86,989	21,108	4,955	6,848,279	5,026,791	---
令和4年度計	318,677,856	283,473,509	183,195,483	100,278,026	33,756,319	35,204,347	11,580,282	2,205,745	3,080,520	6,791,439	15,852,500	7,865,104	1,229,192	2,183,567	4,574,638	6,879,589	3,053,555	863,999	812,071	2,149,963	683,547	604,260	52,417	14,667	12,203	76,456	7,509	16,386	52,546	15	165,893	49,854	43,750	17,669	54,620	6,511,152	4,936,216	98,994
令和5年度計	341,630,166	309,249,695	197,070,231	112,179,464	34,688,954	32,380,471	8,081,009	2,467,463	3,348,166	7,232,033	13,856,924	5,223,055	1,213,189	2,404,958	5,015,622	6,026,397	2,202,654	825,582	850,083	2,148,078	719,846	608,451	57,428	29,234	24,735	70,597	4,637	14,922	50,995	23	135,013	42,192	36,349	12,896	43,575	6,314,094	5,171,167	86,534
令和5年4月	26,495,189	23,831,879	15,398,960	8,432,919	2,633,440	2,663,310	800,907	170,797	263,053	544,860	1,211,756	555,249	95,241	189,207	372,058	493,625	196,668	63,345	66,460	167,152	55,371	44,485	7,436	2,477	973	5,906	563	1,563	3,781	0	12,958	3,942	3,211	1,127	4,677	488,264	391,206	4,224
5月	27,885,722	25,128,936	16,247,069	8,881,870	2,949,958	2,756,786	796,112	175,342	286,512	576,463	1,213,352	532,518	90,455	193,036	397,343	537,238	204,040	73,580	85,463	174,155	64,546	54,774	6,001	2,565	1,205	5,534	274	1,138	4,108	15	13,758	4,506	4,167	1,340	3,745	509,080	412,363	915
6月	28,435,799	25,543,827	16,300,648	9,243,179	2,879,471	2,891,971	800,647	179,951	295,868	624,411	1,277,827	529,041	103,518	217,892	427,375	552,851	222,188	68,199	71,371	191,092	52,316	45,087	4,074	1,633	1,522	6,167	583	1,277	4,306	0	11,717	3,747	2,882	665	4,422	557,396	430,627	3,071
7月	28,338,789	25,663,846	16,516,277	9,147,568	2,849,088	2,674,943	738,207	181,808	269,541	576,946	1,181,596	486,015	104,290	191,162	400,129	514,910	204,942	68,796	68,898	172,373	53,278	43,996	4,179	4,116	987	5,620	367	1,187	4,057	9	11,099	2,986	3,254	1,309	3,449	493,328	414,495	618
8月	29,376,078	26,659,014	17,020,044	9,638,971	2,986,112	2,717,064	685,026	184,123	270,760	605,014	1,153,974	444,616	98,338	195,970	415,049	509,404	181,138	79,217	66,193	182,856	65,114	55,533	2,909	3,150	3,522	5,722	430	1,026	4,266	0	10,711	3,310	2,633	1,182	3,587	528,135	443,617	388
9月	27,813,836	25,104,070	15,832,657	9,271,414	2,864,290	2,709,766	670,458	187,580	283,826	601,467	1,156,070	434,005	106,635	201,825	413,605	506,126	176,699	70,077	76,236	183,113	66,974	56,974	6,616	980	2,405	5,527	152	1,259	4,116	0	8,635	2,628	2,994	669	2,344	538,969	425,782	1,683
10月	29,060,100	26,375,103	16,870,568	9,504,535	2,897,470	2,684,997	647,159	188,041	279,098	605,691	1,137,881	411,098	104,742	202,658	419,383	496,576	180,020	62,263	67,688	180,606	60,699	51,123	4,471	3,070	2,035	5,866	266	1,267	4,332	0	11,968	4,652	2,298	1,350	3,668	541,228	423,176	7,604
11月	28,415,934	25,659,144	16,358,883	9,300,260	2,856,891	2,756,791	672,139	177,025	275,192	613,650	1,152,603	423,439	100,334	197,748	431,082	508,394	195,054	65,561	71,143	176,637	59,850	49,220	7,409	530	2,691	5,392	72	1,095	4,225	0	11,766	4,355	2,625	1,546	3,240	564,320	443,233	11,231
12月	28,968,317	26,327,949	16,377,292	9,950,656	2,994,076	2,640,368	598,347	182,060	282,199	612,273	1,111,244	378,075	106,711	204,115	422,343	482,557	165,236	66,838	68,160	182,323	62,732	51,021	3,641	4,493	3,571	6,444	580	1,151	4,713	0	11,901	3,435	3,718	718	4,030	507,637	446,185	11,668
令和6年1月	28,849,136	26,193,919	16,757,114	9,436,805	2,978,148	2,655,217	563,832	178,688	300,659	624,548	1,102,61	340,042	104,326	215,660	439,582	486,285	163,506	68,071	76,787	177,920	61,613	53,552	2,038	3,044	2,978	6,391	620	1,388	4,383	0	10,827	3,111	2,864	785	4,067	521,668	455,765	10,057
2月	27,982,324	25,373,305	16,106,167	9,267,138	2,802,805	2,609,018	559,097	174,461	285,950	608,787	1,072,065	343,570	99,517	204,679	424,300	479,777	159,303	67,161	73,312	180,001	59,318	51,835	3,892	2,480	1,111	6,425	523	1,379	4,524	0	10,710	3,867	2,513	956	3,374	524,908	431,557	24,259
3月	30,008,942	27,398,703	17,294,553	10,104,150	2,997,205	2,620,240	549,078	174,592	255,508	637,923	1,085,845	342,387	99,080	191,005	453,373	458,656	153,959	66,475	58,373	179,849	59,035	50,851	4,759	696	1,730	5,602	228	1,190	4,184	0	8,964	1,653	3,089	1,250	2,972	539,162	453,160	10,815
【特例退職被保険者（再掲）】																															
令和3年度計	12,799,900	11,151,537	7,229,650	3,921,888	1,344,692	2,648,363	419,964	172,901	87,185	258,414	511,146	263,531	57,353	33,265	156,996	297,017	121,038	57,411	21,412	97,155	4	0	0	4	0	21,299	382	4,163	16,754	0	108,998	35,012	53,974	15,749	4,262	933,312	776,587	---
令和4年度計	13,572,883	11,111,700	7,314,990	3,796,709	1,297,347	2,461,184	341,700	136,908	79,391	268,003	437,107	205,617	59,172	33,981	138,338	258,492	101,662	45,158	19,111	92,561	0	0	0	0	0	20,576	1,088	4,231	15,256	0	109,828	33,333	28,348	11,043	37,104	868,394	718,936	47,851
令和5年度計	12,948,650	10,908,296	7,158,838	3,749,459	1,141,472	2,040,354	185,280	113,891	65,050	242,279	316,891	110,319	56,858	24,142	125,571	185,264	47,592	30,994	18,441	88,237	58	58	0	0	0	18,974	497	3,830	14,633	14	85,312	26,813	22,209	7,834	28,457	736,318	659,992	37,544
令和5年4月	1,079,791	899,234	601,029	298,205	94,022	180,557	21,458	8,006	5,615	22,723	30,697	13,206	2,694	1,904	12,893	17,823	5,651	3,298	1,857	7,018	0	0	0	0	0	1,817	114	455	1,249	0	7,464	2,487	1,559	605	2,812	64,970	55,055	2,731
5月	1,109,437	929,118	612,814	316,305	96,840	180,319	20,322	13,346	6,281	21,402	32,771	12,347	6,368	2,444	11,612	18,059	4,884	4,130	1,844	7,205	0	0	0	0	0	1,672	7	353	1,299	14	8,849	3,084	2,495	694	2,576	65,448	53,474	46
6月	1,165,866	971,976	653,843	318,133	105,954	193,890	24,042	10,980	6,437	23,497	35,332	14,523	6,828	2,894	11,088	20,395	6,596	2,601	2,043	9,155	0	0	0	0	0	1,658	80	240	1,288	0	7,621	2,843	1,311	213	3,254	68,748	58,620	1,566
7月	1,066,572	901,249	589,701	311,548	96,201	165,323	16,886	10,624	5,735	20,519	26,962	8,112	6,225	1,896	10,728	17,162	6,033	2,266	1,435	7,428	0	0	0	0	0

第15表　現金給付（医療給付以外）の支給状況

	傷病手当金			埋葬料・家族埋葬料						出産育児一時金・家族出産育児一時金						出産手当金			職務上の給付	
	計			計		被保険者		被扶養者		計		被保険者		被扶養者		計			計	
	件数	日数	金額	件数	金額	件数	金額	件数	金額	件数	金額	件数	金額	件数	金額	件数	日数	金額	件数	金額
	件	日	千円	件	千円	件	千円	件	千円	件	千円	件	千円	件	千円	件	日	千円	件	千円
〈健康保険計〉																				
令和3年度計	2,497,977	79,824,581	475,402,020	62,617	3,122,323	41,009	2,041,923	21,608	1,080,400	640,013	268,563,712	371,354	155,845,622	268,659	112,718,090	330,000	27,777,926	150,878,129	-	-
令和4年度計	3,643,743	94,379,985	562,490,625	62,935	3,137,110	41,508	2,065,837	21,427	1,071,273	597,579	250,774,265	365,988	153,601,060	231,591	97,173,205	330,097	28,009,841	153,964,736	-	-
令和5年度計	2,954,556	93,149,158	572,664,024	60,833	3,030,835	40,593	2,018,840	20,240	1,011,995	568,813	276,320,978	362,703	176,373,521	206,110	99,947,457	330,240	27,885,823	157,283,310	-	-
令和5年4月	256,708	7,580,601	45,946,879	5,140	255,876	3,479	172,831	1,661	83,045	44,483	18,683,002	27,590	11,589,303	16,893	7,093,699	25,108	2,123,579	11,833,694	-	-
5月	242,187	7,572,944	45,957,417	5,030	250,812	3,378	168,212	1,652	82,600	45,435	19,553,033	28,234	12,159,114	17,201	7,393,919	27,320	2,322,602	12,897,245	-	-
6月	245,370	7,853,128	47,960,649	5,275	262,959	3,598	179,109	1,677	83,850	47,442	22,850,613	30,316	14,610,892	17,126	8,239,722	27,707	2,331,985	13,087,963	-	-
7月	224,560	7,210,189	44,156,768	4,649	231,877	3,063	152,577	1,586	79,300	47,763	23,756,584	30,390	15,126,072	17,373	8,630,512	25,589	2,157,675	12,164,410	-	-
8月	245,370	7,681,844	47,115,438	4,947	246,492	3,263	162,292	1,684	84,200	45,527	22,693,171	28,733	14,328,195	16,794	8,364,976	28,182	2,379,809	13,399,250	-	-
9月	243,144	7,583,886	46,561,346	4,850	241,794	3,216	160,094	1,634	81,700	49,585	24,738,119	31,560	15,751,331	18,025	8,986,789	27,792	2,341,798	13,225,705	-	-
10月	261,867	8,102,986	49,723,781	5,019	249,768	3,356	166,618	1,663	83,150	50,912	25,405,376	32,604	16,273,716	18,308	9,131,660	29,341	2,475,534	13,973,822	-	-
11月	255,665	8,099,899	49,904,823	5,159	257,229	3,377	168,129	1,782	89,100	48,495	24,204,369	31,301	15,628,728	17,194	8,575,641	28,617	2,425,085	13,731,789	-	-
12月	250,268	8,047,466	49,895,005	4,967	247,168	3,304	164,018	1,663	83,150	49,358	24,642,401	31,689	15,823,869	17,669	8,818,532	28,118	2,375,517	13,436,219	-	-
令和6年1月	232,520	7,438,738	46,030,103	5,018	249,756	3,303	164,006	1,715	85,750	47,722	23,822,806	30,769	15,365,410	16,953	8,457,396	27,940	2,351,836	13,334,685	-	-
2月	239,768	7,803,600	48,424,596	5,387	268,633	3,602	179,383	1,785	89,250	46,019	22,975,723	29,686	14,822,625	16,333	8,153,098	27,383	2,315,735	13,248,037	-	-
3月	257,129	8,173,877	50,987,217	5,392	268,471	3,654	181,571	1,738	86,900	46,072	22,995,781	29,831	14,894,268	16,241	8,101,513	27,143	2,284,668	12,950,491	-	-
〈全国健康保険協会管掌健康保険〉																				
【一般被保険者】																				
令和3年度計	1,597,470	51,184,636	283,418,901	39,635	1,976,404	25,759	1,282,604	13,876	693,800	363,665	152,593,248	213,445	89,567,732	150,220	63,025,516	202,207	16,947,133	86,457,642	-	-
令和4年度計	2,454,994	60,375,431	335,295,083	39,665	1,977,393	25,895	1,288,893	13,770	688,500	340,656	142,951,830	211,051	88,570,807	129,605	54,381,023	202,859	17,055,659	88,527,450	-	-
令和5年度計	1,843,068	57,766,833	329,607,505	37,949	1,890,054	25,101	1,247,654	12,848	642,400	324,370	157,194,018	208,733	101,271,900	115,637	55,922,118	203,878	17,142,379	90,836,991	-	-
令和5年4月	159,089	4,704,480	26,409,510	3,215	160,026	2,164	107,476	1,051	52,550	25,562	10,736,294	16,160	6,788,427	9,402	3,947,867	15,646	1,317,500	6,906,442	-	-
5月	152,334	4,773,943	26,939,466	3,161	157,743	2,109	105,143	1,052	52,600	25,803	10,870,571	15,998	6,741,600	9,805	4,128,971	17,689	1,492,162	7,850,143	-	-
6月	150,934	4,850,970	27,491,344	3,256	162,301	2,195	109,251	1,061	53,050	27,494	13,100,026	17,700	8,437,932	9,794	4,662,094	16,764	1,412,405	7,463,466	-	-
7月	138,740	4,425,303	25,093,231	2,785	138,982	1,789	89,182	996	49,800	26,805	13,323,704	17,258	8,585,796	9,547	4,737,908	15,609	1,308,279	6,939,143	-	-
8月	157,138	4,883,872	27,906,030	3,119	155,330	2,079	103,330	1,040	52,000	24,423	12,173,042	15,506	7,734,339	8,917	4,438,703	17,676	1,488,656	7,892,023	-	-
9月	153,045	4,706,509	26,820,759	3,022	150,515	1,980	98,415	1,042	52,100	27,826	13,884,205	17,929	8,951,740	9,897	4,932,465	16,918	1,421,039	7,516,442	-	-
10月	168,492	5,118,229	29,276,159	3,101	154,182	2,082	103,232	1,019	50,950	29,459	14,703,642	19,040	9,507,468	10,419	5,196,174	18,407	1,546,097	8,201,198	-	-
11月	159,047	5,013,471	28,671,450	3,206	159,702	2,071	102,952	1,135	56,750	27,781	13,868,303	18,147	9,064,232	9,634	4,804,071	17,600	1,482,978	7,847,414	-	-
12月	154,747	4,954,394	28,508,891	3,182	158,230	2,094	103,830	1,088	54,400	28,223	14,091,684	18,210	9,095,444	10,013	4,996,240	17,202	1,447,041	7,703,102	-	-
令和6年1月	143,781	4,587,151	26,335,263	3,238	161,150	2,092	103,850	1,146	57,300	27,813	13,885,917	17,975	8,977,934	9,838	4,907,983	17,355	1,457,627	7,773,616	-	-
2月	147,102	4,776,742	27,435,577	3,357	167,320	2,231	111,020	1,126	56,300	26,019	12,993,960	17,094	8,538,160	8,925	4,455,800	16,510	1,387,261	7,416,372	-	-
3月	158,619	4,971,769	28,719,824	3,307	164,574	2,215	109,974	1,092	54,600	27,162	13,562,671	17,716	8,848,828	9,446	4,713,843	16,502	1,381,334	7,327,629	-	-
【法第3条第2項被保険者】																				
令和3年度計	282	7,854	66,587	2	100	2	100	0	0	15	6,300	0	0	15	6,300	0	0	0	-	-
令和4年度計	426	9,112	74,180	1	50	1	50	0	0	10	4,200	0	0	10	4,200	0	0	0	-	-
令和5年度計	295	8,270	70,611	1	50	0	0	1	50	9	4,420	0	0	9	4,420	0	0	0	-	-
令和5年4月	27	627	5,182	0	0	0	0	0	0	1	420	0	0	1	420	0	0	0	-	-
5月	21	501	4,168	0	0	0	0	0	0	0	0	0	0	0	0	0	0	0	-	-
6月	23	509	4,870	0	0	0	0	0	0	0	0	0	0	0	0	0	0	0	-	-
7月	26	647	5,782	1	50	0	0	1	50	0	0	0	0	0	0	0	0	0	-	-
8月	36	979	8,355	0	0	0	0	0	0	2	1,000	0	0	2	1,000	0	0	0	-	-
9月	20	565	4,765	0	0	0	0	0	0	1	500	0	0	1	500	0	0	0	-	-
10月	26	783	6,418	0	0	0	0	0	0	0	0	0	0	0	0	0	0	0	-	-
11月	30	1,069	8,672	0	0	0	0	0	0	2	1,000	0	0	2	1,000	0	0	0	-	-
12月	25	921	7,906	0	0	0	0	0	0	0	0	0	0	0	0	0	0	0	-	-
令和6年1月	22	447	3,581	0	0	0	0	0	0	1	500	0	0	1	500	0	0	0	-	-
2月	19	527	4,690	0	0	0	0	0	0	1	500	0	0	1	500	0	0	0	-	-
3月	20	695	6,220	0	0	0	0	0	0	1	500	0	0	1	500	0	0	0	-	-
〈組合管掌健康保険〉																				
令和3年度計	900,225	28,632,091	191,916,532	22,980	1,145,819	15,248	759,219	7,732	386,600	276,333	115,964,164	157,909	66,277,890	118,424	49,686,274	127,793	10,830,793	64,420,487	-	-
令和4年度計	1,188,323	33,995,442	227,121,362	23,269	1,159,667	15,612	776,894	7,657	382,773	256,913	107,818,235	154,937	65,030,253	101,976	42,787,982	127,238	10,954,182	65,437,286	-	-
令和5年度計	1,111,193	35,374,055	242,985,909	22,883	1,140,731	15,492	771,186	7,391	369,545	244,434	119,122,540	153,970	75,101,621	90,464	44,020,919	126,362	10,743,444	66,446,319	-	-
令和5年4月	97,592	2,875,494	19,532,187	1,925	95,851	1,315	65,356	610	30,495	18,920	7,946,288	11,430	4,800,876	7,490	3,145,412	9,462	806,079	4,927,252	-	-
5月	89,832	2,798,500	19,013,783	1,869	93,070	1,269	63,070	600	30,000	19,632	8,682,462	12,236	5,417,514	7,396	3,264,948	9,631	830,440	5,047,102	-	-
6月	94,413	3,001,649	20,464,434	2,019	100,658	1,403	69,858	616	30,800	19,948	9,750,588	12,616	6,172,960	7,332	3,577,628	10,943	919,580	5,624,497	-	-
7月	85,794	2,784,239	19,057,755	1,863	92,846	1,274	63,396	589	29,450	20,958	10,432,880	13,132	6,540,276	7,826	3,892,604	9,980	849,396	5,225,267	-	-
8月	88,196	2,796,993	19,201,053	1,828	91,162	1,184	58,962	644	32,200	21,102	10,519,129	13,227	6,593,856	7,875	3,925,273	10,506	891,153	5,507,228	-	-
9月	90,079	2,876,812	19,735,822	1,828	91,279	1,236	61,679	592	29,600	21,758	10,853,415	13,631	6,799,591	8,127	4,053,824	10,874	920,759	5,709,263	-	-
10月	93,349	2,983,974	20,441,204	1,918	95,585	1,274	63,385	644	32,200	21,453	10,701,734	13,564	6,766,248	7,889	3,935,486	10,934	929,437	5,772,623	-	-
11月	96,588	3,085,359	21,224,701	1,953	97,527	1,306	65,177	647	32,350	20,712	10,335,066	13,154	6,564,496	7,558	3,770,570	11,017	942,107	5,884,374	-	-
12月	95,496	3,092,151	21,378,209	1,785	88,938	1,210	60,188	575	28,750	21,135	10,550,717	13,479	6,728,425	7,656	3,822,292	10,916	928,476	5,733,117	-	-
令和6年1月	88,717	2,851,140	19,691,259	1,780	88,607	1,211	60,157	569	28,450	19,908	9,936,389	12,794	6,387,476	7,114	3,548,913	10,585	894,209	5,561,069	-	-
2月	92,647	3,026,331	20,984,328	2,030	101,313	1,371	68,363	659	32,950	19,999	9,981,263	12,592	6,284,465	7,407	3,696,798	10,873	928,474	5,831,665	-	-
3月	98,490	3,201,413	22,261,173	2,085	103,897	1,439	71,597	646	32,300	18,909	9,432,610	12,115	6,045,440	6,794	3,387,171	10,641	903,334	5,622,863	-	-
【特例退職被保険者（再掲）】																				
令和3年度計	-	-	-	2,021	101,050	1,477	73,850	544	27,200	7	2,876	0	0	7	2,876	0	0	0	-	-
令和4年度計	-	-	-	2,034	101,670	1,528	76,370	506	25,300	5	2,088	0	0	5	2,088	0	0	0	-	-
令和5年度計	-	-	-	1,749	87,261	1,347	67,161	402	20,100	8	3,884	0	0	8	3,884	0	0	0	-	-
令和5年4月	-	-	-	143	7,120	115	5,720	28	1,400	0	0	0	0	0	0	0	0	0	-	-
5月	-	-	-	148	7,400	111	5,550	37	1,850	1	408	0	0	1	408	0	0	0	-	-
6月	-	-	-	153	7,645	118	5,895	35	1,750	1	500	0	0	1	500	0	0	0	-	-
7月	-	-	-	152	7,600	127	6,350	25	1,250	0	0	0	0	0	0	0	0	0	-	-
8月	-	-	-	131	6,525	98	4,875	33	1,650	2	988	0	0	2	988	0	0	0	-	-
9月	-	-	-	136	6,800	108	5,400	28	1,400	0	0	0	0	0	0	0	0	0	-	-
10月	-	-	-	142	7,037	104	5,137	38	1,900	0	0	0	0	0	0	0	0	0	-	-
11月	-	-	-	172	8,600	129	6,450	43	2,150	1	500	0	0	1	500	0	0	0	-	-
12月	-	-	-	134	6,675	98	4,875	36	1,800	0	0	0	0	0	0	0	0	0	-	-
令和6年1月	-	-	-	130	6,460	110	5,460	20	1,000	0	0	0	0	0	0	0	0	0	-	-
2月	-	-	-	153	7,650	110	5,500	43	2,150	3	1,488	0	0	3	1,488	0	0	0	-	-
3月	-	-	-	155	7,750	119	5,950	36	1,800	0	0	0	0	0	0	0	0	0	-	-
〈船員保険〉																				
令和3年度計	6,920	244,187	2,171,518	244	12,210	168	8,410	76	3,800	801	336,096	10	4,200	791	331,896	36	2,233	13,180	1,622	283,946
令和4年度計	9,086	281,058	2,606,223	234	11,700	174	8,700	60	3,000	780	327,456	13	5,448	767	322,008	33	2,280	18,845	1,967	299,359
令和5年度計	8,221	277,882	2,524,696	160	8,578	117	5,920	43	2,658	746	366,080	17	8,340	729	357,740	36	1,592	11,729	1,752	287,815
令和5年4月	657	21,408	193,839	6	300	4	200	2	100	70	29,388	2	840	68	28,548	0	0	0	155	22,503
5月	695	23,397	217,142	16	800	11	550	5	250	70	34,360	1	500	69	33,860	4	104	533	159	23,712
6月	649	24,097	218,498	14	700	10	500	4	200	56	27,964	1	500	55	27,464	1	31	165	157	23,730
7月	600	20,530	185,093	10	492	6	300	4	192	59	29,488	0	0	59	29,488	3	128	762	161	27,366
8月	753	25,303	234,053	10	500	8	400	2	100	65	32,500	2	1,000	63	31,500	2	148	911	138	27,861
9月	660	22,223	197,675	17	850	13	650	4	200	65	32,500	2	1,000	63	31,500	7	381	2,453	144	24,262
10月	708	23,597	222,317	11	550	10	500	1	50	67	33,488	2	1,000	65	32,488	4	155	1,977	137	23,800
11月	703	23,897	213,719	10	500	7	350	3	150	65	32,476	2	1,000	63	31,476	4	333	2,682	143	22,568
12月	699	23,495	208,948	14	700	11	550	3	150	61	30,476	1	500	60	29,976	5	158	1,011	152	23,916
令和6年1月	645	21,709	194,863	23	1,478	17	850	6	628	61	30,476	1	500	60	29,976	4	94	668	137	20,658
2月	745	24,986	227,491	14	958	9	520	5	438	65	32,488	3	1,500	62	30,988	1	31	293	126	19,681
3月	707	23,240	211,057	15	750	11	550	4	200	42	20,476	0	0	42	20,476	1	29	274	143	27,759

第16表　付加給付の支給状況

	一部負担還元金・家族療養費付加金						訪問看護療養費付加金						傷病手当金付加金		延長傷病手当金付加金		(家族)埋葬料付加金						(家族)出産育児一時金付加金						出産手当金付加金		合算高額療養費付加金	
	計		被保険者		被扶養者		計		被保険者		被扶養者						計		被保険者		被扶養者		計		被保険者		被扶養者					
	件数	金額	件数	金額	件数	金額	件数	金額	件数	金額	件数	金額	件数	金額	件数	金額	件数	金額	件数	金額	件数	金額	件数	金額	件数	金額	件数	金額	件数	金額	件数	金額
	件	千円	件	千円	件	千円	件	千円	件	千円	件	千円	件	千円	件	千円	件	千円	件	千円	件	千円	件	千円	件	千円	件	千円	件	千円	件	千円
〈組合管掌健康保険〉																																
令和3年度計	1,657,371	55,017,257	1,144,013	35,429,728	513,358	19,587,529	1,650	18,312	742	8,359	908	9,953	221,769	10,300,127	31,103	8,790,470	10,426	540,904	6,871	418,056	3,555	122,848	114,050	6,011,201	74,651	3,974,949	39,399	2,036,252	20,368	1,900,713	122,566	4,993,705
令和4年度計	1,765,232	59,396,294	1,227,232	38,575,186	538,000	20,821,108	1,831	20,344	889	9,529	942	10,814	279,236	11,911,720	26,672	7,629,846	10,398	533,926	6,924	412,114	3,474	121,812	108,146	5,810,543	73,885	4,019,051	34,261	1,791,492	20,144	1,889,327	123,071	5,003,244
令和5年度計	1,906,931	64,708,094	1,351,267	43,139,479	555,664	21,568,615	2,233	25,715	1,012	12,018	1,221	13,697	274,491	12,917,151	26,264	7,512,490	10,372	553,818	6,903	430,114	3,469	123,705	101,188	5,428,688	72,085	3,868,592	29,103	1,560,096	19,794	1,914,991	130,090	5,394,158
令和5年4月	144,959	4,905,392	102,042	3,256,831	42,917	1,648,560	144	1,530	66	748	78	782	26,240	1,099,750	2,196	625,390	864	46,960	574	36,380	290	10,581	8,028	426,387	5,479	295,996	2,549	130,391	1,470	143,193	9,842	408,108
5月	152,783	5,240,024	106,866	3,434,720	45,917	1,805,304	168	1,920	74	941	94	979	22,587	1,002,842	2,032	572,744	829	45,172	547	34,630	282	10,543	8,000	415,985	5,603	289,856	2,397	126,129	1,449	143,533	10,284	422,273
6月	164,755	5,501,516	115,057	3,605,496	49,698	1,896,020	188	2,191	91	1,305	97	885	23,496	1,086,525	2,270	633,655	920	50,267	627	39,812	293	10,455	8,497	463,948	6,042	328,111	2,455	135,837	1,997	190,475	11,307	469,575
7月	152,902	5,168,881	108,103	3,446,755	44,799	1,722,126	171	2,335	78	1,108	93	1,227	20,924	1,020,217	2,238	630,921	849	41,885	577	31,923	272	9,962	8,270	445,213	5,926	322,804	2,344	122,409	1,558	153,019	10,472	421,979
8月	156,045	5,287,807	110,019	3,523,548	46,026	1,764,259	191	2,359	87	915	104	1,444	20,466	983,783	2,173	619,052	830	39,368	533	28,523	297	10,845	8,578	467,012	6,051	326,045	2,527	140,967	1,699	156,087	10,789	444,461
9月	161,800	5,414,959	114,557	3,599,900	47,243	1,815,060	183	2,131	75	770	108	1,361	21,950	1,060,495	2,207	644,037	849	43,732	562	34,636	287	9,096	9,033	482,601	6,473	345,299	2,560	137,302	1,683	165,597	11,177	465,887
10月	161,428	5,443,322	114,415	3,611,141	47,013	1,832,182	185	2,194	83	1,010	102	1,185	22,190	1,063,283	2,166	622,199	873	47,857	590	37,700	283	10,158	8,796	480,779	6,298	342,304	2,498	138,475	1,731	170,541	10,869	452,952
11月	162,015	5,623,594	114,552	3,722,772	47,463	1,900,822	207	2,339	96	1,126	111	1,214	23,448	1,115,438	2,268	656,836	867	45,088	577	35,285	290	9,804	8,660	442,907	6,199	318,844	2,461	124,063	1,603	158,239	11,242	469,870
12月	161,640	5,476,772	115,365	3,672,626	46,275	1,804,146	188	2,002	85	988	103	1,014	23,869	1,140,932	2,181	618,664	799	43,969	528	34,516	271	9,453	8,890	486,423	6,382	350,610	2,508	135,813	1,571	151,444	10,826	445,949
令和6年1月	162,764	5,552,467	116,206	3,737,207	46,558	1,815,260	219	2,506	93	1,066	126	1,441	21,465	1,017,243	2,012	556,986	831	48,822	549	38,157	282	10,665	7,975	425,792	5,776	306,835	2,199	118,956	1,720	154,875	11,067	457,889
2月	161,694	5,525,574	115,681	3,736,337	46,013	1,789,238	195	2,077	90	1,051	105	1,026	23,537	1,139,568	2,226	668,898	904	49,541	606	39,281	298	10,260	8,129	429,157	5,876	311,087	2,253	118,070	1,651	169,106	10,934	455,339
3月	164,146	5,567,784	118,404	3,792,146	45,742	1,775,638	194	2,131	94	991	100	1,140	24,319	1,187,076	2,295	663,108	957	51,156	633	39,272	324	11,885	8,332	462,485	5,980	330,801	2,352	131,684	1,662	158,883	11,281	479,875
【特例退職被保険者(再掲)】																																
令和3年度計	68,142	1,494,268	44,571	979,694	23,571	514,574	72	798	50	532	22	266	・	・	・	・	789	43,220	578	35,435	211	7,785	2	70	0	0	2	70	0	0	28,087	842,715
令和4年度計	65,019	1,440,684	42,948	950,690	22,071	489,994	93	1,071	49	381	44	690	・	・	・	・	770	42,603	572	35,048	198	7,555	1	175	0	0	1	175	0	0	28,173	852,902
令和5年度計	59,961	1,337,221	39,699	887,487	20,262	449,734	99	658	54	318	45	340	・	・	・	・	687	38,938	519	32,578	168	6,360	1	100	0	0	1	100	0	0	27,500	840,426
令和5年4月	4,970	112,540	3,272	74,281	1,698	38,259	7	−25	2	−52	5	27	・	・	・	・	58	3,550	48	3,140	10	410	0	0	0	0	0	0	0	0	2,249	68,730
5月	5,243	114,285	3,464	75,947	1,759	38,339	7	74	4	51	3	24	・	・	・	・	72	3,817	52	3,007	20	810	0	0	0	0	0	0	0	0	2,273	70,370
6月	5,360	118,556	3,543	77,923	1,817	40,633	4	43	5	47	−1	−3	・	・	・	・	65	3,315	49	2,770	16	545	0	0	0	0	0	0	0	0	2,405	73,866
7月	5,022	114,273	3,325	75,358	1,697	38,915	5	25	3	7	2	18	・	・	・	・	68	3,757	50	3,192	18	565	0	0	0	0	0	0	0	0	2,330	70,756
8月	5,013	112,554	3,289	74,788	1,724	37,766	5	10	1	−11	4	22	・	・	・	・	47	2,580	38	2,180	9	400	1	100	0	0	1	100	0	0	2,295	70,849
9月	5,155	115,772	3,390	75,742	1,765	40,030	11	101	5	52	6	49	・	・	・	・	64	3,140	50	2,690	14	450	0	0	0	0	0	0	0	0	2,363	72,213
10月	4,984	112,038	3,328	74,947	1,656	37,091	5	36	2	15	3	21	・	・	・	・	53	3,840	41	3,400	12	440	0	0	0	0	0	0	0	0	2,296	69,994
11月	4,764	108,903	3,193	74,308	1,571	34,595	15	136	7	71	8	65	・	・	・	・	58	3,560	45	2,930	13	630	0	0	0	0	0	0	0	0	2,285	69,996
12月	4,900	108,043	3,252	71,938	1,648	36,106	10	75	6	64	4	11	・	・	・	・	46	2,380	29	1,680	17	700	0	0	0	0	0	0	0	0	2,140	64,289
令和6年1月	4,939	108,859	3,279	72,701	1,660	36,158	15	151	8	57	7	94	・	・	・	・	50	3,150	43	2,730	7	420	0	0	0	0	0	0	0	0	2,291	71,057
2月	4,875	107,696	3,207	70,509	1,668	37,187	9	9	6	−1	3	11	・	・	・	・	58	3,020	39	2,460	19	560	0	0	0	0	0	0	0	0	2,227	68,063
3月	4,736	103,700	3,137	69,045	1,599	34,654	6	23	5	21	1	2	・	・	・	・	48	2,830	35	2,400	13	430	0	0	0	0	0	0	0	0	2,346	70,244
〈船員保険〉																																
令和3年度計	・	・	・	・	・	・	・	・	・	・	・	・	・	・	・	・	244	142,445	168	104,060	76	38,385	・	・	・	・	・	・	・	・	・	・
令和4年度計	・	・	・	・	・	・	・	・	・	・	・	・	・	・	・	・	234	168,577	174	130,565	60	38,012	・	・	・	・	・	・	・	・	・	・
令和5年度計	・	・	・	・	・	・	・	・	・	・	・	・	・	・	・	・	160	103,216	117	76,001	43	27,215	・	・	・	・	・	・	・	・	・	・
令和5年4月	・	・	・	・	・	・	・	・	・	・	・	・	・	・	・	・	6	6,258	4	3,880	2	2,378	・	・	・	・	・	・	・	・	・	・
5月	・	・	・	・	・	・	・	・	・	・	・	・	・	・	・	・	16	10,548	11	6,640	5	3,908	・	・	・	・	・	・	・	・	・	・
6月	・	・	・	・	・	・	・	・	・	・	・	・	・	・	・	・	14	6,368	10	4,510	4	1,858	・	・	・	・	・	・	・	・	・	・
7月	・	・	・	・	・	・	・	・	・	・	・	・	・	・	・	・	10	4,509	6	2,433	4	2,076	・	・	・	・	・	・	・	・	・	・
8月	・	・	・	・	・	・	・	・	・	・	・	・	・	・	・	・	10	6,165	8	4,277	2	1,888	・	・	・	・	・	・	・	・	・	・
9月	・	・	・	・	・	・	・	・	・	・	・	・	・	・	・	・	17	10,924	13	8,660	4	2,264	・	・	・	・	・	・	・	・	・	・
10月	・	・	・	・	・	・	・	・	・	・	・	・	・	・	・	・	11	7,525	10	7,001	1	524	・	・	・	・	・	・	・	・	・	・
11月	・	・	・	・	・	・	・	・	・	・	・	・	・	・	・	・	10	7,175	7	4,161	3	3,014	・	・	・	・	・	・	・	・	・	・
12月	・	・	・	・	・	・	・	・	・	・	・	・	・	・	・	・	14	10,473	11	8,523	3	1,950	・	・	・	・	・	・	・	・	・	・
令和6年1月	・	・	・	・	・	・	・	・	・	・	・	・	・	・	・	・	23	12,608	17	10,285	6	2,323	・	・	・	・	・	・	・	・	・	・
2月	・	・	・	・	・	・	・	・	・	・	・	・	・	・	・	・	14	9,258	9	5,986	5	3,272	・	・	・	・	・	・	・	・	・	・
3月	・	・	・	・	・	・	・	・	・	・	・	・	・	・	・	・	15	11,404	11	9,644	4	1,760	・	・	・	・	・	・	・	・	・	・

貸借対照表（協会けんぽ・健康保険勘定）

令和6年3月31日現在

（単位：円）

科目	金額	
資産の部		
Ⅰ 流動資産		
現金及び預金	5,323,494,035,098	
未収入金	455,747,569,951	
前払費用	201,404,177	
被保険者貸付金	21,174,806	
その他	3,094,236	
貸倒引当金	△ 8,931,545,961	
流動資産合計		5,770,535,732,307
Ⅱ 固定資産		
1有形固定資産		
建物	1,252,170,143	
工具備品	84,268,208	
リース資産	9,037,931,198	
有形固定資産合計	10,374,369,549	
2 無形固定資産		
ソフトウェア	26,998,486,644	
リース資産	41,264,974	
ソフトウェア仮勘定	1,454,096,325	
無形固定資産合計	28,493,847,943	
3 投資その他の資産		
敷金	321,737,868	
投資その他の資産合計	321,737,868	
固定資産合計		39,189,955,360
資産合計		5,809,725,687,667
負債の部		
Ⅰ 流動負債		
未払金	724,191,320,624	
未払費用	832,850,510	
預り補助金	12,000	
預り金	61,350,564	
前受収益	5,649,481,240	
短期リース債務	5,010,117,224	
仮受金	160,812	
賞与引当金	1,477,763,437	
役員賞与引当金	9,585,345	
流動負債合計		737,232,641,756
Ⅱ 固定負債		
長期リース債務	4,219,618,126	
退職給付引当金	23,022,572,760	
役員退職手当引当金	10,093,489	
固定負債合計		27,252,284,375
負債合計		764,484,926,131
純資産の部		
Ⅰ 資本金		
政府出資金	6,594,277,976	
資本金合計		6,594,277,976
Ⅱ 健康保険法第160条の2の準備金		
準備金	4,842,777,227,702	
準備金合計		4,842,777,227,702
Ⅲ 利益剰余金		
当期未処分利益	195,869,255,858	
（うち当期純利益）	（195,869,255,858）	
利益剰余金合計		195,869,255,858
純資産合計		5,045,240,761,536
負債・純資産合計		5,809,725,687,667

損益計算書（協会けんぽ・健康保険勘定）

自　令和5年4月　1日
至　令和6年3月31日
（単位:円）

科目	金額			
経常費用				
事業費用				
保険給付費			7,131,426,891,762	
拠出金等				
前期高齢者納付金		1,531,959,448,025		
後期高齢者支援金		2,190,300,515,714		
退職者給付拠出金		29,904,611		
病床転換支援金		3,893,908	3,722,293,762,258	
介護納付金			1,079,317,978,975	
業務経費				
保険給付等業務経費				
人件費	8,039,420,694			
福利厚生費	11,526,627			
委託費	6,798,965,570			
郵送費	3,804,793,680			
減価償却費	3,549,219,027			
その他	814,400,502	23,018,326,100		
レセプト業務経費				
人件費	5,264,133,034			
福利厚生費	9,194,729			
委託費	1,791,119,478			
郵送費	1,178,546,007			
減価償却費	1,286,016,830			
その他	29,438,837	9,558,448,915		
保健事業経費				
人件費	6,298,600,513			
福利厚生費	10,239,748			
健診費用	139,762,296,188			
委託費	11,719,303,648			
郵送費	1,427,300,490			
減価償却費	2,318,049,053			
その他	1,491,961,603	163,027,751,243		
福祉事業経費		334,589		
その他業務経費		3,505,161,859	199,110,022,706	
一般管理費				
人件費		5,317,134,323		
福利厚生費		4,648,877		
一般事務経費				
委託費	7,615,269,617			
賃借料	66,526,144			
地代家賃	3,837,424,570			
修繕費	4,568,975,341			
その他	2,064,403,994	18,152,599,666		
減価償却費		6,209,767,472		
貸倒引当金繰入額		624,864,227		
その他		28,283,053	30,337,297,618	
事業費用合計				12,162,485,953,319
事業外費用				
財務費用				
支払利息		133,779,161	133,779,161	
事業外費用合計				133,779,161
経常費用合計				12,162,619,732,480
経常収益				
事業収益				
保険料等交付金収益			10,985,144,120,000	
任意継続被保険者保険料収益			63,452,647,787	
国庫補助金収益			1,281,956,830,743	
国庫負担金収益			5,439,901,000	
保険給付返還金収入			1,750,162	
診療報酬返還金収入			19,431,819	
返納金収入			13,218,710,633	
損害賠償金収入			6,169,985,385	
拠出金等返還金収入			1,697,693,050	
解散健康保険組合承継金			1,191,342,356	
その他			186,628,621	
事業収益合計				12,358,479,041,556
事業外収益				
財務収益				
受取利息		32,289,021	32,289,021	
雑益			8,634,360	
事業外収益合計				40,923,381
経常収益合計				12,358,519,964,937
経常利益				195,900,232,457
特別損失				
固定資産除却損			30,357,948	30,357,948
税引前当期純利益				195,869,874,509
法人税、住民税及び事業税				618,651
当期純利益				195,869,255,858

貸借対照表（協会けんぽ・船員保険勘定）

令和6年3月31日現在

（単位：円）

科目	金額	
資産の部		
Ⅰ 流動資産		
現金及び預金	72,713,336,922	
未収入金	153,371,743	
前払費用	7,330,619	
その他	37,725	
貸倒引当金	△ 94,578,906	
流動資産合計		72,779,498,103
Ⅱ 固定資産		
１ 有形固定資産		
建物	2,430,730	
工具備品	292,163	
リース資産	1,019,813	
有形固定資産合計	3,742,706	
２ 無形固定資産		
ソフトウェア	130,856,198	
ソフトウェア仮勘定	462,578,490	
無形固定資産合計	593,434,688	
固定資産合計		597,177,394
資産合計		73,376,675,497
負債の部		
Ⅰ 流動負債		
未払金	3,699,082,991	
未払費用	9,673,773	
預り補助金	3,000	
前受収益	99,360,736	
短期リース債務	1,187,286	
賞与引当金	33,341,811	
役員賞与引当金	1,693,668	
流動負債合計		3,844,343,265
Ⅱ 固定負債		
退職給付引当金	616,309,538	
役員退職手当引当金	169,827	
固定負債合計		616,479,365
負債合計		4,460,822,630
純資産の部		
Ⅰ 資本金		
政府出資金	465,124,590	
資本金合計		465,124,590
Ⅱ 船員保険法第１２４条の準備金		
準備金	63,736,514,839	
準備金合計		63,736,514,839
Ⅲ 利益剰余金		
当期未処分利益	4,714,213,438	
（うち当期純利益）	(4,714,213,438)	
利益剰余金合計		4,714,213,438
純資産合計		68,915,852,867
負債・純資産合計		73,376,675,497

損益計算書（協会けんぽ・船員保険勘定）

自　令和5年4月　1日
至　令和6年3月31日
（単位:円）

科目	金額			
経常費用				
事業費用				
保険給付費			25,703,510,506	
拠出金等				
前期高齢者納付金		2,518,059,592		
後期高齢者支援金		7,425,070,366		
退職者給付拠出金		99,237		
病床転換支援金		11,074	9,943,240,269	
介護納付金			3,026,325,296	
業務経費				
保険給付等業務経費				
人件費	214,040,533			
福利厚生費	273,728			
委託費	2,959,863			
郵送費	27,014,853			
減価償却費	6,463,360			
その他	31,672,289	282,424,626		
レセプト業務経費				
人件費	3,419,885			
福利厚生費	8,926			
委託費	13,292,675			
郵送費	1,639,288			
その他	313,445	18,674,219		
保健事業経費				
健診費用	495,762,682			
委託費	389,149,233			
郵送費	28,112,905			
その他	3,655,304	916,680,124		
福祉事業経費				
福祉事業給付金	1,096,303,902			
委託費	188,659,251			
郵送費	97,405			
減価償却費	17,280,251			
その他	8,328,002	1,310,668,811		
その他業務経費		47,960,905	2,576,408,685	
一般管理費				
人件費		223,584,646		
福利厚生費		198,188		
一般事務経費				
委託費	394,589,044			
地代家賃	104,256,777			
その他	214,569,818	713,415,639		
減価償却費		58,008,922		
貸倒引当金繰入額		23,355,680		
その他		390,735	1,018,953,810	
事業費用合計				42,268,438,566
事業外費用				
財務費用				
支払利息		18985	18985	
事業外費用合計				18,985
経常費用合計				42,268,457,551
経常収益				
事業収益				
保険料等交付金収益			38,256,715,000	
疾病任意継続被保険者保険料収益			890,934,132	
職務上年金給付費等交付金収益			4,671,147,000	
国庫補助金収益			2,901,811,784	
国庫負担金収益			163,247,000	
診療報酬返還金収入			6,566	
返納金収入			61,974,329	
損害賠償金収入			30,464,236	
拠出金返還金収入			5,634,076	
その他			2,400	
事業収益合計				46,981,936,523
事業外収益				
財務収益				
受取利息		666,286	666,286	
雑益			74,433	
事業外収益合計				740,719
経常収益合計				46,982,677,242
経常利益				4,714,219,691
特別損失				
固定資産除却損			4	4
税引前当期純利益				4,714,219,687
法人税、住民税及び事業税				6,249
当期純利益				4,714,213,438

令和５年度健保組合決算における損益計算書および貸借対照表

損　益　計　算　書

自令和５年4月1日　至令和６年3月31日

（単位：億円）

借方		貸方	
経常損益			
事業損益			
保険給付費	47,301	健康保険収入	87,189
納付金	36,525	保険料収入	87,162
前期高齢者納付金	14,999	国庫負担金収入等	27
後期高齢者支援金	21,526		
病床転換支援金	0	交付金	0
日雇拠出金	1	前期高齢者交付金	0
退職者給付拠出金	0		
保健事業費等	4,459		
特定健康診査事業費	513	保健事業等収入	900
特定保健指導事業費	169	特定健康診査等事業収入	71
直営保養所費	150	直営保養所利用料収入	41
その他保健事業費等	3,627	その他の施設利用料収入	213
一般管理費	1,282	病院診療所収入	518
その他事業費用	176	訪問看護事業収入	0
		介護老人保健施設収入	29
		特定健康診査・保健指導補助金	27
		その他事業収益	44
		退職給付引当金戻入	44
		保証金引当金戻入	0
事業損益計	89,743		88,133
事業利益（▲損失）	▲ 1,610		
事業外損益			
支払利息	0	受取利息	43
その他事業外費用	25	その他事業外収益	117
事業外損益計	25		160
事業外利益（▲損失）	135		
経常損益計	89,768		88,294
経常利益（▲損失）	▲ 1,474		
特別損益			
財政調整事業拠出金	1,262	調整保険料収入	1,262
補助金等返還金支出	9	財政調整事業交付金	1,234
その他	39	国庫補助金収入	620
		寄付金	0
		補助金等追加収入	24
		その他	82
特別損益計	1,310		3,222
特別利益（▲損失）	1,912		
損益計	91,077		91,516
当期利益（▲損失）	438		

貸　借　対　照　表

令和６年3月31日

（単位：億円）

借方		貸方	
流動資産	57,978	流動負債	489
預貯金・信託	57,950	未払費用・未払金等	489
未収収益・未収金	24	固定負債	436
短期貸付金	4	組合債	0
固定資産	7,972	退職給付引当金	426
土地	1,452	退職給付引当金積立不足	8
建物	1,155	保証金引当金	2
国債・社債	4,453	法定準備金	21,572
基金委託金	504	別途積立金	38,516
出資金	58	その他	2,880
住宅貸付金	1	次期繰越利益	2,056
その他	348	当期利益（▲損失）	438
借方計	65,949	貸方計	65,949

(注1) 上記数値は、令和5年度決算概要残金処分予定額に基づく処分後の額である。
(注2) 単位未満の数は四捨五入しているため、各項目の計と合計は一致しないことがある。