

港 湾 統 計 (月 報)

令 和 6 年 (2 0 2 4 年)

8 月 分

国 土 交 通 省

目

次

港湾統計月報（令和6年（2024年）8月分）の概要	1
第1表 総括表	10
第2表 入港船舶表	13
第3表 海上出入貨物表	33
第4表 車種別自動車航送車両台数表	51
第5表 コンテナ個数表	57

港湾統計月報（令和6年（2024年）8月分）の概要

1. 調査概要

（1）調査目的

港湾の実態を明らかにし、港湾の開発、利用及び管理に資することを目的とする。

（2）調査事項

入港船舶及び海上出入貨物

（3）調査港湾

港湾調査規則（昭和26年運輸省令第13号）の別表（第3条関係）に掲げる甲種港湾（166港）を対象

（4）調査期間

令和6年（2024年）8月1日から同年8月31日までの1箇月間

2. 集計表利用上の留意点

（1）入港船舶

調査船舶は、積載貨物、乗客の有無にかかわらず総トン数5トン以上の入港船舶（調査水域に入った船舶）とし、端船その他ろかいのみをもって運転し、又は主としてろかいをもって運転する船舶については、調査対象外とした。また、調査時点は、調査船舶が、調査港湾の調査水域に入り最初の港湾施設（港湾法第2条第6項の認定を受けた港湾施設を含む。以下同じ。）に到着したときとした。

（注）1. 廃船の目的であっても自力で入港したものは、入港船舶とした（用途はその他とした。）。

また、他力で曳航又は上積みされて入港した廃船は、入港船舶としない（ただし、（2）海上出入貨物の貨物の調査対象とした。）。

2. 廃船を曳航してきた船舶は、総トン数が5トン以上であれば調査対象とした。

3. プッシャーバージが入港した場合は、プッシャー（押船）とバージ（台船）を併せて1隻とした。

この総トン数は、一体型プッシャーバージについては、プッシャーとバージの総トン数を併せた総トン数とし、一体型プッシャーバージ以外のプッシャーバージについては、プッシャーのみの総トン数とした。

4. 港湾法第2条第6項……前項第1号から第11号までに掲げる施設（水域施設、外かく施設等）で、港湾区域及び臨港地区内にないものについても、国土交通大臣が港湾管理者の申請によって認定したものは、港湾施設とみなす。

(2) 海上出入貨物

(ア) 調査貨物

調査貨物は、船舶及びはしけ等によって調査港湾貨物の港湾区域に出入した貨物とし、次に掲げる貨物については、調査対象外とした。また、調査時点は、出入貨物が港湾施設（水面貯木場を含む。）において荷役されたときとした。

- ① 郵便物、旅客携帯品（手荷物）、船舶から排出されるごみ等
- ② 調査港湾内において浚渫された土砂
- ③ 工事用資材（他の港湾又は調査水域の外（海上）から運搬され、調査水域内の建設現場に投棄されるもの）
- ④ 自動車航送船に積載された自動車の積載貨物

- (注) 1. 調査貨物には、他力で曳航又は上積みされて入港した廃船、調査港湾において建造されて他力で出港した新造船を含む。
2. 調査貨物には、自動車航送船によって輸送する一般の貨物及び商品としての車両（自動車及び自転車、以下同じ。）を含む。
3. 船舶自身が運航上必要とする船舶用品は、燃料、食糧、その他消耗品等であり、調査貨物の各品種に組入れた。

(イ) 貨物の数量

- ① 貨物の数量は、原則として「フレート・トン」によるが、容積は1. 133立方メートル（40立方フィート）、重量は1,000キログラムを1トンとし、容積と重量のうちいずれか大きい数値とした（小数点以下第1位を四捨五入。）。ただし、商慣習に従っている貨物は、その慣習に従った。
- ② 貨物の数量のうち自動車航送船で運送するバス、トラック、乗用車等（二輪自動車及び自転車を除く。）は、車種別にフレート・トンに換算した（例えば、バス(特大)は75フレート・トン／台、乗用車(普通／小型)は10フレート・トン／台）。
- ③ 商品として運送する車両は、車種別にフレート・トンに換算した。
- ④ コンテナの数量は、「中分類（82品種）」で分類し、その品種ごとにフレート・トンに換算した。ただし、コンテナ自体の質量は含めない。

- (注) 1. 空コンテナを回送した場合は、数量には計上しない。

2. 商品として輸送された空コンテナは、「輸送用容器」とし、フレート・トンによる。

- ⑤ シャーシの数量は、「中分類（82品種）」で分類し、その品種ごとにフレート・トンに換算した。ただし、シャーシ自体の質量は含めない。

- (注) 1. 空シャーシの回送は、空シャーシ自体を貨物とみなし、トラクター付きの場合は「完成自動車」、それ以外は「その他輸送機械」とした。

2. 商品として輸送したシャーシ又は空シャーシ(トラクター付き)のトン数は、トラック及びトラック・トレーラーの車種区分の中から最も近い形態によりフレート・トンに換算した。

(ウ) コンテナの個数

貨物を輸送するために用いられたコンテナ及び回送中の空コンテナの個数とし、T E Uに換算した。ただし、商品としてのコンテナは含めない。なお、数値は単位未満で四捨五入してあるので、計と内数の足し上げは必ずしも一致していない。

コンテナ個数のT E U換算率については以下のとおり。

コンテナの長さ	区分	T E U
9 フィート未満	8 フィート	0. 4
9 フィート以上 1 1 フィート未満	1 0 フィート	0. 5
1 1 フィート以上 2 0 フィート未満	1 2 フィート	0. 6
2 0 フィート以上 2 4 フィート未満	2 0 フィート	1. 0
2 4 フィート以上 3 5 フィート未満	2 4 フィート	1. 2
3 5 フィート以上 4 0 フィート未満	3 5 フィート	1. 7 5
4 0 フィート以上 4 5 フィート未満	4 0 フィート	2. 0
4 5 フィート以上	4 5 フィート	2. 2 5

3. 用語

(1) 「商船」とは、客船、貨客船、貨物船（各種専用船及びコンテナ船、RORO船を含む。）及び油送船（タンカー）をいう。

(2) 「自動車航送船（フェリー）」とは、一般旅客定期航路事業として、自動車航送を行う船舶をいう。なお、旧海上運送法において自動車航送貨物定期航路事業として運航され、現行海上運送法において、人の運送をする貨物定期航路事業として運航されている自動車航送船を含む。

(3) 「漁船」とは、次のそれぞれに該当する船舶をいう。

- ① もっぱら漁業に従事する船舶
- ② 漁業に従事する船舶で漁獲物の保蔵又は製造の設備を有するもの
- ③ もっぱら漁場から漁獲物又はその製品を運搬する船舶
- ④ もっぱら漁場に関する試験、調査、指導若しくは練習に従事する船舶又は漁業の取締に従事する船舶であって漁ろう設備を有するもの

(4) 「避難船」とは、船種及び国籍を問わず次の理由によって避難した船舶をいう。

- ① 荒天のため出戻った場合
- ② 荒天を避けるため、予定を変更して寄港した場合
- ③ 海難事故のため、自力又は他力によって入港した場合
- ④ 荒天のため、炭水を消費してその補給のため入港した場合

(5) 「その他」とは、上記以外の船舶をいう（引船、官庁船、軍用船、修理船、工事用船舶等）。

(注) 1. 漁船の登録を受けた船舶であっても、漁獲物以外の物品を運搬する場合又は漁場から市場までの運搬以外の漁獲物を運搬する場合は、その船舶は海上運送を行ったものとし、用途は商船とする。

また、外国漁船（日本船舶以外の船舶）が漁獲物等を貿易のため、調査港湾に運搬した場合も、商船とする。

(注) 2. 入港船舶については、「漁船」、「避難船」、「その他」を、便宜上内航として集計した。

(6) 「外国貿易貨物（外貨）」とは、調査港湾と外国の港湾との間で直接取引のあった出入貨物のことをいう。したがって、調査港湾で一旦陸揚げ（「外貨貨物」の輸入）されそれを内航船舶によって国内の他の港湾で船卸する場合は内貨貨物の移出、調査港湾の入港前に他の国内の港湾で内航船舶によって船積みされた貨物で、調査港湾において通関手続きを行う予定のものは、内国貿易貨物の移入とした（一般にいう二次輸送（外貨であったもの及び将来外貨となる予定の貨物）を指す。）。

(7) 「内国貿易貨物」とは、外国貿易貨物以外のものをいう。

(注) 内国貿易貨物には、①外航船舶に積込む船舶用品、②外航船舶として入港し、内航船舶に資格が変更された場合の積載貨物、③外航船舶によって輸送される内国貿易貨物を含む。

(8) 「コンテナ（コンテナ貨物）」とは、港湾において船卸し又は船積みされる時点の貨物がコンテナに収容されているものをいう。また、「空コンテナ」とは、貨物を収容していないコンテナをいう。

(9) 「シャーシ（シャーシ貨物）」とは、港湾において船卸し又は船積みされる時点の貨物がシャーシ（貨物を運ぶための台車）に積載されたものをいう。また、「オンシャーシ（オンシャーシ貨物）」とは、シャーシにコンテナを積載したものをいう。さらに、「空シャーシ」とは、貨物を積載していないシャーシをいう。

4. 港湾統計月報（令和6年（2024年）8月分）の概況

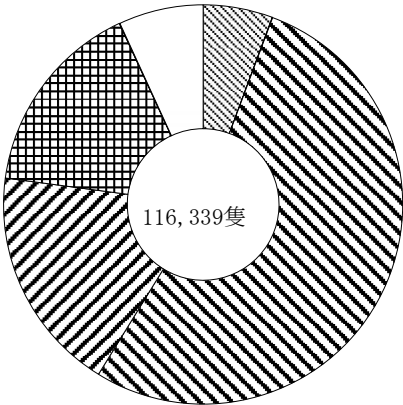
（1）入港船舶

令和6年（2024年）8月の入港船舶の隻数及び総トン数の合計は、116,339隻（前年同月比 4.4%減）、261,659千総トン（3.0%減）であった。これを船舶区分別にみると、外航は、6,589隻（5.5%減）、150,088千総トン（4.6%減）、内航は、83,136隻（4.1%減）、107,216千総トン（0.3%減）であった。

（単位：隻・総トン・%）

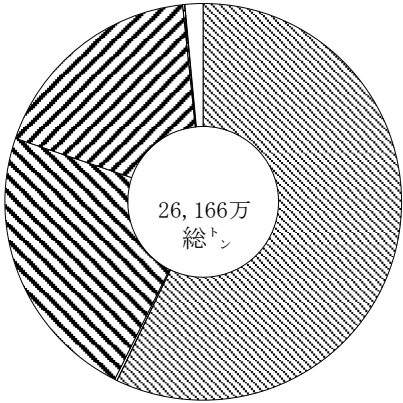
船舶区分		隻数	前年同月比	総トン数	前年同月比
外航	商船	6,545	94.4	149,553,239	95.3
	自動車航送船	44	104.8	535,183	105.2
	計	6,589	94.5	150,088,422	95.4
内航	商船	61,809	94.9	59,759,968	97.4
	自動車航送船	21,327	99.3	47,456,283	102.7
	計	83,136	95.9	107,216,251	99.7
漁船		18,581	94.5	457,601	99.4
避難船		51	64.6	61,889	23.6
その他		7,982	95.5	3,834,673	92.3
合計		116,339	95.6	261,658,836	97.0

入港船舶隻数構成比



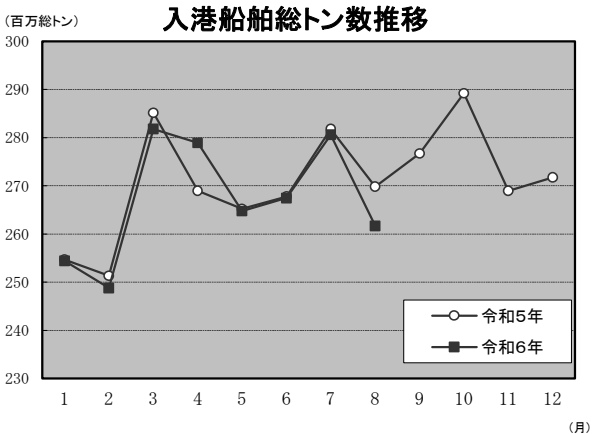
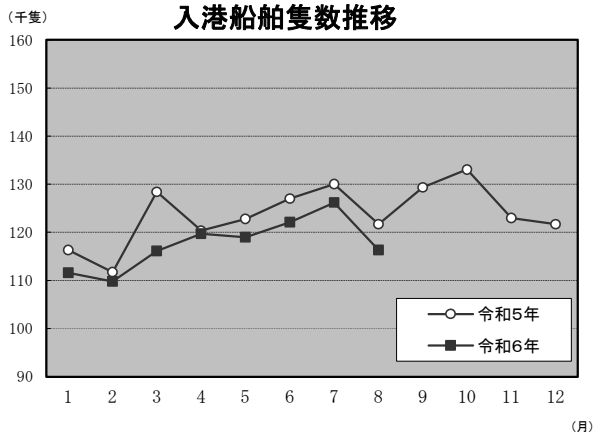
外航商船	5.6%
外航自航	0.0%
内航商船	53.1%
内航自航	18.3%
漁船	16.0%
避難船	0.0%
その他	6.9%

入港船舶総トン数構成比



外航商船	57.2%
外航自航	0.2%
内航商船	22.8%
内航自航	18.1%
漁船	0.2%
避難船	0.0%
その他	1.5%

※構成比は小数点以下第2位を四捨五入しているため、合計しても必ずしも100とはならない。



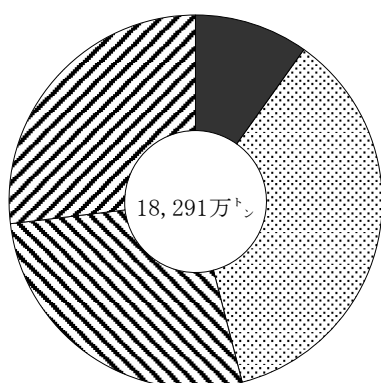
(2) 海上出入貨物

令和6年（2024年）8月の海上出入貨物の合計は、182,907千トン（5.2%減）であった。
このうち、外国貿易貨物は、84,110千トン（輸出 18,039千トン、輸入 66,071千トン、5.2%減）、
内国貿易貨物は、98,797千トン（移出 49,597千トン、移入 49,201千トン、5.1%減）であった。

（単位：千トン・％）

貿易状態	計		輸出又は移出		輸入又は移入	
		前年同月比		前年同月比		前年同月比
外国貿易貨物	84,110	94.8	18,039	88.6	66,071	96.6
（内 コンテナ）	(18,983)	(97.2)	(6,909)	(93.9)	(12,074)	(99.1)
（内 シャーシ）	(63)	(101.5)	(35)	(109.4)	(27)	(92.7)
（内 自動車航送船）	(30)	(79.7)	(13)	(78.5)	(16)	(80.6)
内国貿易貨物	98,797	94.9	49,597	94.7	49,201	95.1
（内 コンテナ）	(2,234)	(95.3)	(1,140)	(94.2)	(1,093)	(96.5)
（内 シャーシ）	(5,513)	(90.7)	(2,786)	(90.9)	(2,727)	(90.5)
（内 自動車航送船）	(34,657)	(95.7)	(17,276)	(95.6)	(17,381)	(95.9)
合計	182,907	94.8	67,636	93.0	115,271	96.0

海上出入貨物構成比



■ 外国貿易貨物（輸出） 9.9%

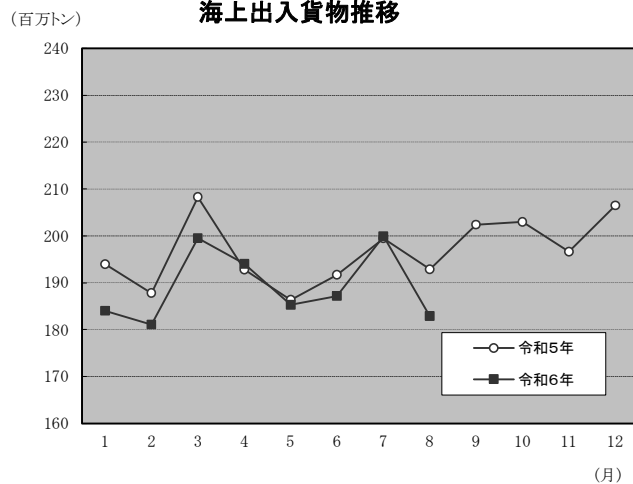
▣ 外国貿易貨物（輸入） 36.1%

▤ 内国貿易貨物（移出） 27.1%

▥ 内国貿易貨物（移入） 26.9%

※構成比は小数点以下第2位を四捨五入しているため、合計しても必ずしも100とはならない。

海上出入貨物推移



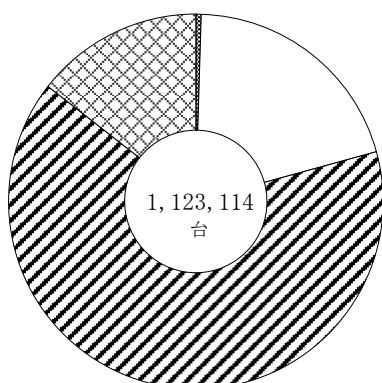
(3) 自動車航送台数

令和6年（2024年）8月の自動車航送台数の合計は、1,123,114台（0.2%減）であった。
このうち、外国貿易貨物は、374台（輸出 185台、輸入 189台、17.1%減）、
内国貿易貨物は、1,122,740台（移出 560,028台、移入 562,712台、0.2%減）であった。

（単位：台・％）

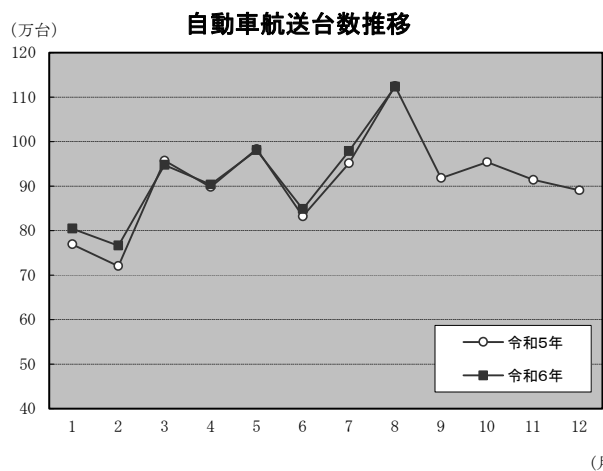
貿易状態	車種	計		輸出又は移出		輸入又は移入	
			前年同月比		前年同月比		前年同月比
外国貿易貨物	バス	0	－	0	－	0	－
	トラック	0	－	0	－	0	－
	乗用車	115	92.7	71	100.0	44	83.0
	その他	259	79.2	114	77.6	145	80.6
	計	374	82.9	185	84.9	189	81.1
内国貿易貨物	バス	4,805	102.6	2,372	103.3	2,433	101.9
	トラック	227,397	94.3	113,285	93.8	114,112	94.8
	乗用車	727,888	102.5	363,305	102.6	364,583	102.5
	その他	162,650	96.4	81,066	96.4	81,584	96.4
	計	1,122,740	99.8	560,028	99.8	562,712	99.9
合計		1,123,114	99.8	560,213	99.8	562,901	99.9

自動車航送台数構成比



外貿バス	－
外貿トラック	－
外貿乗用車	0.0%
外貿その他	0.0%
内貿バス	0.4%
内貿トラック	20.2%
内貿乗用車	64.8%
内貿その他	14.5%

※構成比は小数点以下第2位を四捨五入しているため、合計しても必ずしも100とはならない。



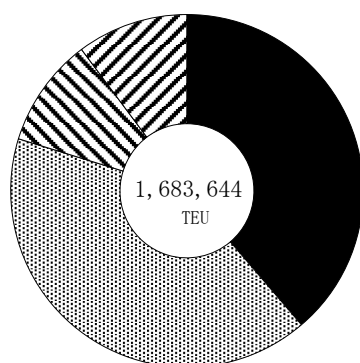
(4) コンテナ個数

令和6年（2024年）8月のコンテナ個数の合計は、1,683,644TEU（1.6%減）であった。
このうち、外国貿易貨物は、1,343,137TEU（輸出 652,225TEU、輸入 690,912TEU、2.0%減）、
内国貿易貨物は、340,507TEU（移出 168,664TEU、移入 171,843TEU、0.2%増）であった。

（単位：TEU・%）

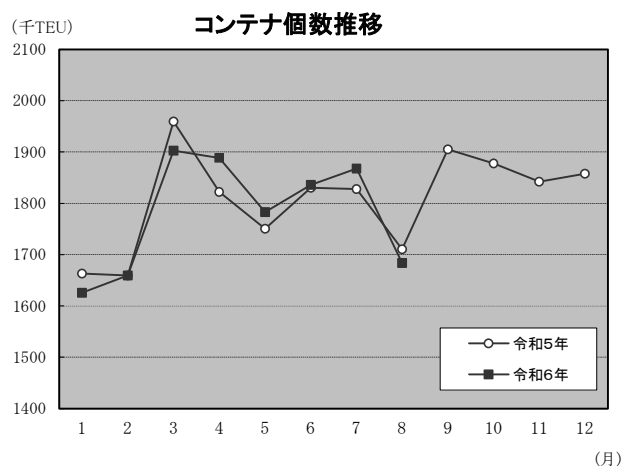
貿易状態	計		輸出又は移出		輸入又は移入	
		前年同月比		前年同月比		前年同月比
外国貿易貨物	1,343,137	98.0	652,225	98.9	690,912	97.2
内国貿易貨物	340,507	100.2	168,664	97.9	171,843	102.5
合計	1,683,644	98.4	820,889	98.7	862,755	98.2

コンテナ個数構成比



■外国貿易貨物（輸出）	38.7%
▨外国貿易貨物（輸入）	41.0%
▤内国貿易貨物（移出）	10.0%
▥内国貿易貨物（移入）	10.2%

※構成比は小数点以下第2位を四捨五入しているため、合計しても必ずしも100とはならない。



(5) 港湾取扱貨物量（上位20港）

（令和6年（2024年）8月分）

（単位：トン、％）

順位	港湾名	都道府県	貨物量	前月比	前年同月比
1	名古屋	愛知県	12,206,622	87.9	99.5
2	千葉	千葉県	10,834,989	100.9	109.1
3	横浜	神奈川県	8,594,513	95.2	107.9
4	苫小牧	北海道	7,748,560	95.1	95.3
5	北九州	福岡県	7,580,340	86.4	96.3
6	神戸	兵庫県	6,490,439	77.8	85.7
7	東京	東京都	6,376,869	89.6	97.6
8	大阪	大阪府	6,038,835	82.9	85.7
9	水島	岡山県	6,002,501	92.0	105.8
10	木更津	千葉県	5,066,631	109.8	100.2
11	川崎	神奈川県	4,474,891	94.4	80.9
12	四日市	三重県	4,474,408	104.3	95.6
13	喜入	鹿児島県	4,344,921	110.8	128.1
14	大分	大分県	4,329,389	87.5	82.7
15	堺泉北	大阪府	4,270,508	85.2	84.5
16	鹿島	茨城県	4,158,384	92.6	85.9
17	徳山下松	山口県	3,189,359	90.3	85.3
18	茨城	茨城県	3,133,755	79.9	93.5
19	仙台塩釜	宮城県	3,036,723	94.4	101.4
20	福山	広島県	2,839,393	87.9	87.5

第 1 表

総括表

第1表

総

暦 年	港 船											
	入 合 計				外 航				内 航			
	隻数	指数	総トン数	指数	隻数	指数	総トン数	指数	隻数	指数	総トン数	指数
R2(2020)	1,532	100	3,137,263	100	89	100	1,778,668	100	1,443	100	1,358,595	100
(月平均)	(128)	(100)	(261,439)	(100)	(7)	(100)	(148,222)	(100)	(120)	(100)	(113,216)	(100)
R元(2019)	1,653	108	3,496,391	111	97	109	2,083,425	117	1,557	108	1,412,967	104
2(2020)	1,532	100	3,137,263	100	89	100	1,778,668	100	1,443	100	1,358,595	100
3(2021)	1,504	98	3,107,780	99	86	97	1,738,667	98	1,418	98	1,369,112	101
4(2022)	1,505	98	3,124,522	100	83	93	1,731,101	97	1,422	99	1,393,421	103
5(2023)	1,487	97	3,261,673	104	87	98	1,867,933	105	1,400	97	1,393,740	103
(前年比)	(99)		(104)		(105)		(108)		(98)		(100)	
R5(2023).8	122	95	269,821	103	7	94	157,384	106	115	95	112,437	99
9	129	101	276,704	106	7	98	158,117	107	122	102	118,586	105
10	133	104	289,231	111	7	100	167,201	113	126	105	122,031	108
11	123	96	268,978	103	7	95	153,241	103	116	96	115,738	102
12	122	95	271,767	104	7	95	154,544	104	115	95	117,223	104
R6(2024).1	112	87	254,370	97	7	91	148,023	100	105	87	106,347	94
2	110	86	248,794	95	6	87	142,681	96	103	86	106,113	94
3	116	91	281,804	108	7	99	166,509	112	109	90	115,295	102
4	120	94	278,909	107	7	99	164,692	111	112	94	114,217	101
5	119	93	264,726	101	7	94	152,248	103	112	93	112,477	99
6	122	96	267,468	102	7	95	152,100	103	115	96	115,368	102
7	126	99	280,575	107	7	97	159,091	107	119	99	121,484	107
8	116	91	261,659	100	7	89	150,088	101	110	91	111,570	99

括 表

指数：令和2年＝100
単位：千隻、千総トン、千トン

曆 年	海 上 出 入 貨 物										調 査 対 象 港 湾 数
	合 計		外 国 貿 易 貨 物				内 国 貿 易 貨 物				
		指数	輸 出	指数	輸 入	指数	移 出	指数	移 入	指数	
R2 (2020)	2, 342, 319	100	247, 945	100	836, 397	100	635, 773	100	622, 204	100	166
(月平均)	(195, 193)	(100)	(20, 662)	(100)	(69, 700)	(100)	(52, 981)	(100)	(51, 850)	(100)	-
R元 (2019)	2, 596, 060	111	284, 553	115	925, 624	111	701, 225	110	684, 659	110	161
2 (2020)	2, 342, 319	100	247, 945	100	836, 397	100	635, 773	100	622, 204	100	166
3 (2021)	2, 445, 998	104	265, 302	107	877, 819	105	658, 617	104	644, 261	104	166
4 (2022)	2, 437, 478	104	259, 428	105	877, 363	105	655, 487	103	645, 199	104	166
5 (2023)	2, 363, 077	101	253, 408	102	823, 156	98	647, 752	102	638, 761	103	166
(前年比)	(97)		(98)		(94)		(99)		(99)		
R5 (2023) . 8	192, 844	99	20, 352	99	68, 392	98	52, 372	99	51, 727	100	166
9	202, 382	104	22, 118	107	69, 840	100	55, 441	105	54, 982	106	166
10	202, 961	104	21, 912	106	69, 316	99	56, 291	106	55, 441	107	166
11	196, 661	101	21, 236	103	66, 224	95	55, 012	104	54, 190	105	166
12	206, 490	106	22, 616	109	71, 324	102	56, 182	106	56, 368	109	166
R6 (2024) . 1	184, 011	94	18, 096	88	70, 554	101	48, 344	91	47, 017	91	166
2	181, 083	93	20, 002	97	62, 834	90	49, 856	94	48, 391	93	166
3	199, 497	102	22, 583	109	69, 406	100	54, 189	102	53, 319	103	166
4	194, 009	99	20, 718	100	67, 029	96	53, 153	100	53, 108	102	166
5	185, 272	95	19, 279	93	63, 307	91	51, 428	97	51, 258	99	166
6	187, 183	96	21, 040	102	61, 431	88	52, 604	99	52, 108	100	166
7	199, 891	102	20, 806	101	67, 798	97	56, 356	106	54, 931	106	166
8	182, 907	94	18, 039	87	66, 071	95	49, 597	94	49, 201	95	166

第2表

入港船舶表

[注] 港湾名の頭書は次のとおりである。

☆印	国際戦略港湾
◎印	国際拠点港湾
○印	重要港湾
無印	地方港湾

(単位：隻・総トン)

都道府県	港 湾	船舶区分	合 計		外 航		内 航	
			隻 数	総トン数	隻 数	総トン数	隻 数	総トン数
合計		商船	68,354	209,313,207	6,545	149,553,239	61,809	59,759,968
		自動車航送船	21,371	47,991,466	44	535,183	21,327	47,456,283
		漁船	18,581	457,601	—	—	18,581	457,601
		避難船	51	61,889	—	—	51	61,889
		その他	7,982	3,834,673	—	—	7,982	3,834,673
		計	116,339	261,658,836	6,589	150,088,422	109,750	111,570,414
北海道	○ 稚内	商船	23	26,940	4	216	19	26,724
		自動車航送船	186	705,746	0	0	186	705,746
		漁船	153	10,302	—	—	153	10,302
		避難船	0	0	—	—	0	0
		その他	18	10,814	—	—	18	10,814
		計	380	753,802	4	216	376	753,586
	○ 紋別	商船	10	11,146	3	8,584	7	2,562
		自動車航送船	0	0	0	0	0	0
		漁船	1,403	31,452	—	—	1,403	31,452
		避難船	0	0	—	—	0	0
		その他	21	26,931	—	—	21	26,931
		計	1,434	69,529	3	8,584	1,431	60,945
	○ 網走	商船	27	46,960	1	33,064	26	13,896
		自動車航送船	0	0	0	0	0	0
		漁船	2,123	45,529	—	—	2,123	45,529
		避難船	0	0	—	—	0	0
		その他	4	2,616	—	—	4	2,616
		計	2,154	95,105	1	33,064	2,153	62,041
	○ 根室	商船	11	11,939	5	597	6	11,342
		自動車航送船	0	0	0	0	0	0
		漁船	3,223	80,363	—	—	3,223	80,363
		避難船	0	0	—	—	0	0
		その他	42	3,758	—	—	42	3,758
		計	3,276	96,060	5	597	3,271	95,463
	○ 釧路	商船	254	1,145,820	34	321,905	220	823,915
		自動車航送船	0	0	0	0	0	0
		漁船	199	38,030	—	—	199	38,030
		避難船	1	749	—	—	1	749
		その他	28	30,113	—	—	28	30,113
		計	482	1,214,712	34	321,905	448	892,807
	○ 十勝	商船	47	137,144	7	100,617	40	36,527
		自動車航送船	0	0	0	0	0	0
		漁船	691	20,960	—	—	691	20,960
		避難船	0	0	—	—	0	0
		その他	6	2,763	—	—	6	2,763
		計	744	160,867	7	100,617	737	60,250
	◎ 苫小牧	商船	541	3,374,324	64	850,844	477	2,523,480
		自動車航送船	254	3,190,614	0	0	254	3,190,614
		漁船	190	1,726	—	—	190	1,726
		避難船	0	0	—	—	0	0
		その他	15	21,570	—	—	15	21,570
		計	1,000	6,588,234	64	850,844	936	5,737,390
	◎ 室蘭	商船	213	1,067,149	25	724,772	188	342,377
		自動車航送船	28	246,960	0	0	28	246,960
		漁船	56	392	—	—	56	392
		避難船	19	46,641	—	—	19	46,641
		その他	63	11,519	—	—	63	11,519
		計	379	1,372,661	25	724,772	354	647,889

(単位：隻・総トン)

都道府県	港 湾	船舶区分	合 計		外 航		内 航	
			隻 数	総トン数	隻 数	総トン数	隻 数	総トン数
北海道	○ 函館	商船	213	1,054,445	13	364,023	200	690,422
		自動車航送船	514	2,555,617	0	0	514	2,555,617
		漁船	86	1,872	—	—	86	1,872
		避難船	3	5,041	—	—	3	5,041
		その他	108	218,220	—	—	108	218,220
		計	924	3,835,195	13	364,023	911	3,471,172
	○ 小樽	商船	222	296,560	32	143,817	190	152,743
		自動車航送船	59	919,116	0	0	59	919,116
		漁船	7	902	—	—	7	902
		避難船	0	0	—	—	0	0
		その他	27	19,089	—	—	27	19,089
		計	315	1,235,667	32	143,817	283	1,091,850
	○ 石狩湾新	商船	93	395,793	19	269,708	74	126,085
		自動車航送船	0	0	0	0	0	0
		漁船	0	0	—	—	0	0
		避難船	0	0	—	—	0	0
		その他	20	11,649	—	—	20	11,649
		計	113	407,442	19	269,708	94	137,734
	○ 留萌	商船	18	56,972	2	2,789	16	54,183
		自動車航送船	0	0	0	0	0	0
		漁船	74	1,110	—	—	74	1,110
		避難船	0	0	—	—	0	0
		その他	3	1,246	—	—	3	1,246
		計	95	59,328	2	2,789	93	56,539
青森県	○ 青森	商船	79	643,808	6	430,524	73	213,284
		自動車航送船	477	2,693,336	0	0	477	2,693,336
		漁船	0	0	—	—	0	0
		避難船	0	0	—	—	0	0
		その他	19	10,583	—	—	19	10,583
		計	575	3,347,727	6	430,524	569	2,917,203
	尻屋岬	商船	54	144,828	0	0	54	144,828
		自動車航送船	0	0	0	0	0	0
		漁船	0	0	—	—	0	0
		避難船	0	0	—	—	0	0
		その他	2	35	—	—	2	35
		計	56	144,863	0	0	56	144,863
	○ むつ小川原	商船	50	40,462	1	3,626	49	36,836
		自動車航送船	0	0	0	0	0	0
		漁船	12	228	—	—	12	228
		避難船	0	0	—	—	0	0
		その他	1	258	—	—	1	258
		計	63	40,948	1	3,626	62	37,322
	○ 八戸	商船	289	1,305,057	23	554,201	266	750,856
		自動車航送船	120	1,124,585	0	0	120	1,124,585
		漁船	492	25,045	—	—	492	25,045
		避難船	0	0	—	—	0	0
		その他	21	7,542	—	—	21	7,542
		計	922	2,462,229	23	554,201	899	1,908,028
岩手県	○ 久慈	商船	19	14,468	2	5,241	17	9,227
		自動車航送船	0	0	0	0	0	0
		漁船	294	3,962	—	—	294	3,962
		避難船	0	0	—	—	0	0
		その他	0	0	—	—	0	0
		計	313	18,430	2	5,241	311	13,189

(単位：隻・総トン)

都道府県	港 湾	船舶区分	合 計		外 航		内 航	
			隻 数	総トン数	隻 数	総トン数	隻 数	総トン数
岩手県	○ 宮古	商船	38	3,950	0	0	38	3,950
		自動車航送船	0	0	0	0	0	0
		漁船	109	1,666	—	—	109	1,666
		避難船	0	0	—	—	0	0
		その他	3	841	—	—	3	841
		計	150	6,457	0	0	150	6,457
	○ 釜石	商船	42	205,822	7	167,446	35	38,376
		自動車航送船	0	0	0	0	0	0
		漁船	92	1,655	—	—	92	1,655
		避難船	0	0	—	—	0	0
		その他	4	2,600	—	—	4	2,600
		計	138	210,077	7	167,446	131	42,631
	○ 大船渡	商船	72	198,689	3	29,357	69	169,332
		自動車航送船	0	0	0	0	0	0
		漁船	504	8,910	—	—	504	8,910
		避難船	0	0	—	—	0	0
		その他	6	2,795	—	—	6	2,795
		計	582	210,394	3	29,357	579	181,037
宮城県	◎ 仙台塩釜	商船	2,136	4,617,364	77	1,448,251	2,059	3,169,113
		自動車航送船	147	660,780	0	0	147	660,780
		漁船	3	1,726	—	—	3	1,726
		避難船	0	0	—	—	0	0
		その他	22	21,511	—	—	22	21,511
		計	2,308	5,301,381	77	1,448,251	2,231	3,853,130
秋田県	○ 能代	商船	30	331,390	7	313,249	23	18,141
		自動車航送船	0	0	0	0	0	0
		漁船	0	0	—	—	0	0
		避難船	0	0	—	—	0	0
		その他	2	2,321	—	—	2	2,321
		計	32	333,711	7	313,249	25	20,462
	○ 船川	商船	8	60,668	0	0	8	60,668
		自動車航送船	0	0	0	0	0	0
		漁船	22	1,073	—	—	22	1,073
		避難船	0	0	—	—	0	0
		その他	0	0	—	—	0	0
		計	30	61,741	0	0	30	61,741
	○ 秋田	商船	113	751,069	28	527,492	85	223,577
		自動車航送船	56	1,020,824	0	0	56	1,020,824
		漁船	60	900	—	—	60	900
		避難船	0	0	—	—	0	0
		その他	35	17,174	—	—	35	17,174
		計	264	1,789,967	28	527,492	236	1,262,475
山形県	○ 酒田	商船	45	184,764	8	118,892	37	65,872
		自動車航送船	0	0	0	0	0	0
		漁船	68	2,848	—	—	68	2,848
		避難船	0	0	—	—	0	0
		その他	49	20,287	—	—	49	20,287
		計	162	207,899	8	118,892	154	89,007
福島県	○ 相馬	商船	79	536,273	8	478,602	71	57,671
		自動車航送船	0	0	0	0	0	0
		漁船	0	0	—	—	0	0
		避難船	1	499	—	—	1	499
		その他	21	3,850	—	—	21	3,850
		計	101	540,622	8	478,602	93	62,020

(単位：隻・総トン)

都道府県	港 湾	船舶区分	合 計		外 航		内 航	
			隻 数	総トン数	隻 数	総トン数	隻 数	総トン数
福島県	○ 小名浜	商船	254	1,351,516	29	685,531	225	665,985
		自動車航送船	0	0	0	0	0	0
		漁船	66	4,025	—	—	66	4,025
		避難船	0	0	—	—	0	0
		その他	60	16,848	—	—	60	16,848
		計	380	1,372,389	29	685,531	351	686,858
茨城県	○ 茨城	商船	215	3,171,058	72	2,325,531	143	845,527
		自動車航送船	49	619,123	0	0	49	619,123
		漁船	0	0	—	—	0	0
		避難船	0	0	—	—	0	0
		その他	27	6,105	—	—	27	6,105
		計	291	3,796,286	72	2,325,531	219	1,470,755
	○ 鹿島	商船	729	4,538,303	133	3,692,306	596	845,997
		自動車航送船	0	0	0	0	0	0
		漁船	0	0	—	—	0	0
		避難船	0	0	—	—	0	0
		その他	0	0	—	—	0	0
		計	729	4,538,303	133	3,692,306	596	845,997
千葉県	○ 木更津	商船	705	4,983,720	91	4,491,604	614	492,116
		自動車航送船	0	0	0	0	0	0
		漁船	0	0	—	—	0	0
		避難船	0	0	—	—	0	0
		その他	227	37,915	—	—	227	37,915
		計	932	5,021,635	91	4,491,604	841	530,031
	◎ 千葉	商船	3,084	11,036,031	269	7,465,347	2,815	3,570,684
		自動車航送船	0	0	0	0	0	0
		漁船	0	0	—	—	0	0
		避難船	0	0	—	—	0	0
		その他	218	35,600	—	—	218	35,600
		計	3,302	11,071,631	269	7,465,347	3,033	3,606,284
東京都	☆ 東京	商船	1,552	11,471,673	395	8,272,895	1,157	3,198,778
		自動車航送船	29	366,444	0	0	29	366,444
		漁船	6	7,371	—	—	6	7,371
		避難船	0	0	—	—	0	0
		その他	116	107,099	—	—	116	107,099
		計	1,703	11,952,587	395	8,272,895	1,308	3,679,692
神奈川県	☆ 川崎	商船	1,208	5,886,408	165	4,207,743	1,043	1,678,665
		自動車航送船	0	0	0	0	0	0
		漁船	0	0	—	—	0	0
		避難船	0	0	—	—	0	0
		その他	14	16,856	—	—	14	16,856
		計	1,222	5,903,264	165	4,207,743	1,057	1,695,521
	☆ 横浜	商船	1,925	22,107,244	696	19,281,663	1,229	2,825,581
		自動車航送船	0	0	0	0	0	0
		漁船	0	0	—	—	0	0
		避難船	0	0	—	—	0	0
		その他	223	491,151	—	—	223	491,151
		計	2,148	22,598,395	696	19,281,663	1,452	3,316,732
	○ 横須賀	商船	227	871,803	5	84,125	222	787,678
		自動車航送船	349	1,471,888	0	0	349	1,471,888
		漁船	0	0	—	—	0	0
		避難船	0	0	—	—	0	0
		その他	555	311,085	—	—	555	311,085
		計	1,131	2,654,776	5	84,125	1,126	2,570,651

(単位：隻・総トン)

都道府県	港 湾	船舶区分	合 計		外 航		内 航	
			隻 数	総トン数	隻 数	総トン数	隻 数	総トン数
新潟県	◎ 新潟	商船	453	1,575,359	66	1,107,215	387	468,144
		自動車航送船	226	1,921,569	0	0	226	1,921,569
		漁船	109	777	—	—	109	777
		避難船	0	0	—	—	0	0
		その他	44	23,329	—	—	44	23,329
		計	832	3,521,034	66	1,107,215	766	2,413,819
	柏崎	商船	10	2,602	0	0	10	2,602
		自動車航送船	0	0	0	0	0	0
		漁船	16	160	—	—	16	160
		避難船	0	0	—	—	0	0
		その他	5	1,220	—	—	5	1,220
		計	31	3,982	0	0	31	3,982
	○ 直江津	商船	48	800,353	19	715,697	29	84,656
		自動車航送船	60	148,980	0	0	60	148,980
		漁船	0	0	—	—	0	0
		避難船	0	0	—	—	0	0
		その他	8	2,699	—	—	8	2,699
		計	116	952,032	19	715,697	97	236,335
	姫川	商船	69	182,418	4	32,439	65	149,979
		自動車航送船	0	0	0	0	0	0
		漁船	51	548	—	—	51	548
		避難船	0	0	—	—	0	0
		その他	7	3,247	—	—	7	3,247
		計	127	186,213	4	32,439	123	153,774
	○ 両津	商船	223	59,107	0	0	223	59,107
		自動車航送船	165	926,650	0	0	165	926,650
		漁船	0	0	—	—	0	0
		避難船	0	0	—	—	0	0
		その他	0	0	—	—	0	0
		計	388	985,757	0	0	388	985,757
	○ 小木	商船	1	4,011	0	0	1	4,011
		自動車航送船	60	148,980	0	0	60	148,980
		漁船	0	0	—	—	0	0
		避難船	0	0	—	—	0	0
		その他	2	38	—	—	2	38
		計	63	153,029	0	0	63	153,029
富山県	◎ 伏木富山	商船	94	892,190	51	758,277	43	133,913
		自動車航送船	0	0	0	0	0	0
		漁船	96	931	—	—	96	931
		避難船	0	0	—	—	0	0
		その他	5	736	—	—	5	736
		計	195	893,857	51	758,277	144	135,580
石川県	○ 七尾	商船	33	257,229	6	240,201	27	17,028
		自動車航送船	0	0	0	0	0	0
		漁船	0	0	—	—	0	0
		避難船	1	997	—	—	1	997
		その他	47	8,246	—	—	47	8,246
		計	81	266,472	6	240,201	75	26,271
	○ 金沢	商船	81	521,251	36	354,636	45	166,615
		自動車航送船	0	0	0	0	0	0
		漁船	70	10,293	—	—	70	10,293
		避難船	0	0	—	—	0	0
		その他	8	1,334	—	—	8	1,334
		計	159	532,878	36	354,636	123	178,242

(単位：隻・総トン)

都道府県	港 湾	船舶区分	合 計		外 航		内 航	
			隻 数	総トン数	隻 数	総トン数	隻 数	総トン数
福井県	福井	商船	110	88,875	4	35,046	106	53,829
		自動車航送船	0	0	0	0	0	0
		漁船	12	468	—	—	12	468
		避難船	0	0	—	—	0	0
		その他	8	840	—	—	8	840
		計	130	90,183	4	35,046	126	55,137
	○ 敦賀	商船	69	623,843	17	209,427	52	414,416
		自動車航送船	34	594,087	0	0	34	594,087
		漁船	4	660	—	—	4	660
		避難船	0	0	—	—	0	0
		その他	42	24,307	—	—	42	24,307
		計	149	1,242,897	17	209,427	132	1,033,470
	内浦	商船	3	3,348	3	3,348	0	0
		自動車航送船	0	0	0	0	0	0
		漁船	0	0	—	—	0	0
		避難船	0	0	—	—	0	0
		その他	0	0	—	—	0	0
		計	3	3,348	3	3,348	0	0
静岡県	沼津	商船	106	8,265	0	0	106	8,265
		自動車航送船	0	0	0	0	0	0
		漁船	34	625	—	—	34	625
		避難船	0	0	—	—	0	0
		その他	0	0	—	—	0	0
		計	140	8,890	0	0	140	8,890
	○ 田子の浦	商船	104	173,702	7	67,834	97	105,868
		自動車航送船	0	0	0	0	0	0
		漁船	0	0	—	—	0	0
		避難船	0	0	—	—	0	0
		その他	0	0	—	—	0	0
		計	104	173,702	7	67,834	97	105,868
	◎ 清水	商船	367	2,993,427	123	2,541,669	244	451,758
		自動車航送船	104	161,616	0	0	104	161,616
		漁船	12	6,709	—	—	12	6,709
		避難船	0	0	—	—	0	0
		その他	58	47,641	—	—	58	47,641
		計	541	3,209,393	123	2,541,669	418	667,724
	大井川	商船	85	100,280	1	946	84	99,334
		自動車航送船	0	0	0	0	0	0
		漁船	102	654	—	—	102	654
		避難船	0	0	—	—	0	0
		その他	0	0	—	—	0	0
		計	187	100,934	1	946	186	99,988
	○ 御前崎	商船	51	670,903	19	650,753	32	20,150
		自動車航送船	0	0	0	0	0	0
		漁船	103	6,434	—	—	103	6,434
		避難船	0	0	—	—	0	0
		その他	43	7,320	—	—	43	7,320
		計	197	684,657	19	650,753	178	33,904
愛知県	○ 三河	商船	398	2,711,565	68	1,916,713	330	794,852
		自動車航送船	0	0	0	0	0	0
		漁船	15	210	—	—	15	210
		避難船	0	0	—	—	0	0
		その他	63	10,928	—	—	63	10,928
		計	476	2,722,703	68	1,916,713	408	805,990

(単位：隻・総トン)

都道府県	港 湾	船舶区分	合 計		外 航		内 航	
			隻 数	総トン数	隻 数	総トン数	隻 数	総トン数
愛知県	○ 衣浦	商船	235	1,060,455	37	791,952	198	268,503
		自動車航送船	0	0	0	0	0	0
		漁船	138	1,680	—	—	138	1,680
		避難船	0	0	—	—	0	0
		その他	48	2,076	—	—	48	2,076
		計	421	1,064,211	37	791,952	384	272,259
	常滑	商船	300	62,846	0	0	300	62,846
		自動車航送船	0	0	0	0	0	0
		漁船	17	238	—	—	17	238
		避難船	0	0	—	—	0	0
		その他	77	1,414	—	—	77	1,414
		計	394	64,498	0	0	394	64,498
	◎ 名古屋	商船	1,947	16,147,650	572	13,632,523	1,375	2,515,127
		自動車航送船	15	209,733	0	0	15	209,733
		漁船	0	0	—	—	0	0
		避難船	0	0	—	—	0	0
		その他	76	14,948	—	—	76	14,948
		計	2,038	16,372,331	572	13,632,523	1,466	2,739,808
三重県	◎ 四日市	商船	1,118	5,277,347	123	4,065,320	995	1,212,027
		自動車航送船	0	0	0	0	0	0
		漁船	0	0	—	—	0	0
		避難船	0	0	—	—	0	0
		その他	100	13,027	—	—	100	13,027
		計	1,218	5,290,374	123	4,065,320	1,095	1,225,054
	○ 津松阪	商船	84	86,897	3	26,073	81	60,824
		自動車航送船	292	36,208	0	0	292	36,208
		漁船	113	565	—	—	113	565
		避難船	0	0	—	—	0	0
		その他	4	1,272	—	—	4	1,272
		計	493	124,942	3	26,073	490	98,869
	吉津	商船	35	45,565	0	0	35	45,565
		自動車航送船	0	0	0	0	0	0
		漁船	138	1,922	—	—	138	1,922
		避難船	0	0	—	—	0	0
		その他	0	0	—	—	0	0
		計	173	47,487	0	0	173	47,487
	○ 尾鷲	商船	7	1,638	0	0	7	1,638
		自動車航送船	0	0	0	0	0	0
		漁船	178	945	—	—	178	945
		避難船	0	0	—	—	0	0
		その他	38	4,590	—	—	38	4,590
		計	223	7,173	0	0	223	7,173
	鵜殿	商船	31	15,471	0	0	31	15,471
		自動車航送船	0	0	0	0	0	0
		漁船	11	84	—	—	11	84
		避難船	0	0	—	—	0	0
		その他	0	0	—	—	0	0
		計	42	15,555	0	0	42	15,555
京都府	○ 舞鶴	商船	58	528,895	23	417,621	35	111,274
		自動車航送船	30	506,910	0	0	30	506,910
		漁船	156	6,595	—	—	156	6,595
		避難船	2	1,248	—	—	2	1,248
		その他	78	99,606	—	—	78	99,606
		計	324	1,143,254	23	417,621	301	725,633

(単位：隻・総トン)

都道府県	港 湾	船舶区分	合 計		外 航		内 航	
			隻 数	総トン数	隻 数	総トン数	隻 数	総トン数
京都府	宮津	商船	1	15,304	1	15,304	0	0
		自動車航送船	0	0	0	0	0	0
		漁船	0	0	—	—	0	0
		避難船	0	0	—	—	0	0
		その他	12	312	—	—	12	312
		計	13	15,616	1	15,304	12	312
大阪府	泉州	商船	498	109,164	0	0	498	109,164
		自動車航送船	0	0	0	0	0	0
		漁船	0	0	—	—	0	0
		避難船	0	0	—	—	0	0
		その他	0	0	—	—	0	0
		計	498	109,164	0	0	498	109,164
	○ 阪南	商船	114	103,992	5	20,422	109	83,570
		自動車航送船	0	0	0	0	0	0
		漁船	156	1,248	—	—	156	1,248
		避難船	0	0	—	—	0	0
		その他	93	49,218	—	—	93	49,218
		計	363	154,458	5	20,422	358	134,036
	◎ 堺泉北	商船	1,795	5,256,623	126	3,437,894	1,669	1,818,729
		自動車航送船	67	1,074,680	0	0	67	1,074,680
		漁船	0	0	—	—	0	0
		避難船	0	0	—	—	0	0
		その他	140	51,273	—	—	140	51,273
		計	2,002	6,382,576	126	3,437,894	1,876	2,944,682
	☆ 大阪	商船	1,347	5,663,181	329	4,470,514	1,018	1,192,667
		自動車航送船	167	2,592,960	15	307,550	152	2,285,410
		漁船	0	0	—	—	0	0
		避難船	0	0	—	—	0	0
		その他	26	45,194	—	—	26	45,194
		計	1,540	8,301,335	344	4,778,064	1,196	3,523,271
兵庫県	○ 尼崎西宮芦屋	商船	237	243,558	4	6,091	233	237,467
		自動車航送船	0	0	0	0	0	0
		漁船	0	0	—	—	0	0
		避難船	0	0	—	—	0	0
		その他	96	5,191	—	—	96	5,191
		計	333	248,749	4	6,091	329	242,658
	☆ 神戸	商船	1,898	10,504,197	462	8,902,261	1,436	1,601,936
		自動車航送船	220	1,981,588	0	0	220	1,981,588
		漁船	0	0	—	—	0	0
		避難船	0	0	—	—	0	0
		その他	186	66,686	—	—	186	66,686
		計	2,304	12,552,471	462	8,902,261	1,842	3,650,210
	明石	商船	749	80,151	0	0	749	80,151
		自動車航送船	0	0	0	0	0	0
		漁船	3	294	—	—	3	294
		避難船	0	0	—	—	0	0
		その他	0	0	—	—	0	0
		計	752	80,445	0	0	752	80,445
	○ 東播磨	商船	847	1,793,443	56	1,173,679	791	619,764
		自動車航送船	0	0	0	0	0	0
		漁船	0	0	—	—	0	0
		避難船	0	0	—	—	0	0
		その他	52	1,326	—	—	52	1,326
		計	899	1,794,769	56	1,173,679	843	621,090

(単位：隻・総トン)

都道府県	港 湾	船舶区分	合 計		外 航		内 航	
			隻 数	総トン数	隻 数	総トン数	隻 数	総トン数
兵庫県	◎ 姫路	商船	1,696	1,495,512	40	1,065,695	1,656	429,817
		自動車航送船	195	253,572	0	0	195	253,572
		漁船	0	0	—	—	0	0
		避難船	0	0	—	—	0	0
		その他	69	11,241	—	—	69	11,241
		計	1,960	1,760,325	40	1,065,695	1,920	694,630
	相生	商船	57	25,928	0	0	57	25,928
		自動車航送船	0	0	0	0	0	0
		漁船	0	0	—	—	0	0
		避難船	0	0	—	—	0	0
		その他	5	17,641	—	—	5	17,641
		計	62	43,569	0	0	62	43,569
	赤穂	商船	144	321,432	3	24,499	141	296,933
		自動車航送船	0	0	0	0	0	0
		漁船	0	0	—	—	0	0
		避難船	0	0	—	—	0	0
		その他	3	277	—	—	3	277
		計	147	321,709	3	24,499	144	297,210
和歌山県	新宮	商船	32	71,283	1	49,608	31	21,675
		自動車航送船	0	0	0	0	0	0
		漁船	0	0	—	—	0	0
		避難船	0	0	—	—	0	0
		その他	0	0	—	—	0	0
		計	32	71,283	1	49,608	31	21,675
	○ 日高	商船	15	7,001	0	0	15	7,001
		自動車航送船	0	0	0	0	0	0
		漁船	0	0	—	—	0	0
		避難船	0	0	—	—	0	0
		その他	0	0	—	—	0	0
		計	15	7,001	0	0	15	7,001
	◎ 和歌山下津	商船	365	1,180,100	28	897,181	337	282,919
		自動車航送船	227	618,930	0	0	227	618,930
		漁船	0	0	—	—	0	0
		避難船	0	0	—	—	0	0
		その他	22	12,301	—	—	22	12,301
		計	614	1,811,331	28	897,181	586	914,150
鳥取県	○ 鳥取	商船	15	16,813	0	0	15	16,813
		自動車航送船	0	0	0	0	0	0
		漁船	12	1,275	—	—	12	1,275
		避難船	0	0	—	—	0	0
		その他	4	104	—	—	4	104
		計	31	18,192	0	0	31	18,192
	○ 境	商船	118	522,985	23	423,401	95	99,584
		自動車航送船	30	70,290	0	0	30	70,290
		漁船	367	21,276	—	—	367	21,276
		避難船	0	0	—	—	0	0
		その他	211	38,313	—	—	211	38,313
		計	726	652,864	23	423,401	703	229,463
島根県	○ 浜田	商船	11	61,164	5	45,409	6	15,755
		自動車航送船	0	0	0	0	0	0
		漁船	0	0	—	—	0	0
		避難船	1	448	—	—	1	448
		その他	25	11,032	—	—	25	11,032
		計	37	72,644	5	45,409	32	27,235

(単位：隻・総トン)

都道府県	港 湾	船舶区分	合 計		外 航		内 航	
			隻 数	総トン数	隻 数	総トン数	隻 数	総トン数
島根県	○ 三隅	商船	27	226,089	4	212,234	23	13,855
		自動車航送船	0	0	0	0	0	0
		漁船	0	0	—	—	0	0
		避難船	0	0	—	—	0	0
		その他	8	1,546	—	—	8	1,546
		計	35	227,635	4	212,234	31	15,401
	○ 西郷	商船	119	23,644	0	0	119	23,644
		自動車航送船	98	231,448	0	0	98	231,448
		漁船	6	1,194	—	—	6	1,194
		避難船	9	350	—	—	9	350
		その他	13	3,273	—	—	13	3,273
		計	245	259,909	0	0	245	259,909
岡山県	東備	商船	224	14,255	4	6,128	220	8,127
		自動車航送船	19	361	0	0	19	361
		漁船	93	752	—	—	93	752
		避難船	0	0	—	—	0	0
		その他	0	0	—	—	0	0
		計	336	15,368	4	6,128	332	9,240
	○ 岡山	商船	166	51,684	0	0	166	51,684
		自動車航送船	237	230,096	0	0	237	230,096
		漁船	0	0	—	—	0	0
		避難船	0	0	—	—	0	0
		その他	1	16	—	—	1	16
		計	404	281,796	0	0	404	281,796
	○ 宇野	商船	652	513,926	7	132,012	645	381,914
		自動車航送船	653	574,559	0	0	653	574,559
		漁船	0	0	—	—	0	0
		避難船	0	0	—	—	0	0
		その他	7	800	—	—	7	800
		計	1,312	1,089,285	7	132,012	1,305	957,273
	◎ 水島	商船	1,958	6,472,307	210	4,673,582	1,748	1,798,725
		自動車航送船	0	0	0	0	0	0
		漁船	0	0	—	—	0	0
		避難船	0	0	—	—	0	0
		その他	59	104,168	—	—	59	104,168
		計	2,017	6,576,475	210	4,673,582	1,807	1,902,893
	笠岡	商船	432	56,576	0	0	432	56,576
		自動車航送船	116	22,736	0	0	116	22,736
		漁船	0	0	—	—	0	0
		避難船	0	0	—	—	0	0
		その他	42	1,757	—	—	42	1,757
		計	590	81,069	0	0	590	81,069
広島県	○ 福山	商船	535	2,565,312	110	2,086,779	425	478,533
		自動車航送船	151	14,949	0	0	151	14,949
		漁船	100	1,000	—	—	100	1,000
		避難船	0	0	—	—	0	0
		その他	8	152	—	—	8	152
		計	794	2,581,413	110	2,086,779	684	494,634
	○ 尾道糸崎	商船	2,059	166,454	3	39,680	2,056	126,774
		自動車航送船	463	93,078	0	0	463	93,078
		漁船	205	1,025	—	—	205	1,025
		避難船	0	0	—	—	0	0
		その他	451	18,015	—	—	451	18,015
		計	3,178	278,572	3	39,680	3,175	238,892

(単位：隻・総トン)

都道府県	港 湾	船舶区分	合 計		外 航		内 航	
			隻 数	総トン数	隻 数	総トン数	隻 数	総トン数
広島県	竹原	商船	659	186,911	3	145,144	656	41,767
		自動車航送船	1,066	359,769	0	0	1,066	359,769
		漁船	0	0	—	—	0	0
		避難船	4	330	—	—	4	330
		その他	7	3,531	—	—	7	3,531
		計	1,736	550,541	3	145,144	1,733	405,397
	安芸津	商船	12	4,759	1	1,970	11	2,789
		自動車航送船	464	164,256	0	0	464	164,256
		漁船	0	0	—	—	0	0
		避難船	0	0	—	—	0	0
		その他	2	38	—	—	2	38
		計	478	169,053	1	1,970	477	167,083
	○ 呉	商船	981	343,212	13	195,975	968	147,237
		自動車航送船	791	494,229	0	0	791	494,229
		漁船	0	0	—	—	0	0
		避難船	0	0	—	—	0	0
		その他	92	321,911	—	—	92	321,911
		計	1,864	1,159,352	13	195,975	1,851	963,377
	◎ 広島	商船	2,063	2,490,232	86	1,947,669	1,977	542,563
		自動車航送船	1,379	650,694	0	0	1,379	650,694
		漁船	0	0	—	—	0	0
		避難船	0	0	—	—	0	0
		その他	7	2,969	—	—	7	2,969
		計	3,449	3,143,895	86	1,947,669	3,363	1,196,226
	大竹	商船	96	93,041	7	47,605	89	45,436
		自動車航送船	143	14,157	0	0	143	14,157
		漁船	0	0	—	—	0	0
		避難船	0	0	—	—	0	0
		その他	0	0	—	—	0	0
		計	239	107,198	7	47,605	232	59,593
	鹿川	商船	10	11,521	0	0	10	11,521
		自動車航送船	0	0	0	0	0	0
		漁船	0	0	—	—	0	0
		避難船	0	0	—	—	0	0
		その他	0	0	—	—	0	0
		計	10	11,521	0	0	10	11,521
山口県	◎ 下関	商船	1,943	930,967	62	714,742	1,881	216,225
		自動車航送船	29	227,633	29	227,633	0	0
		漁船	166	17,778	—	—	166	17,778
		避難船	0	0	—	—	0	0
		その他	57	62,294	—	—	57	62,294
		計	2,195	1,238,672	91	942,375	2,104	296,297
	○ 小野田	商船	166	62,667	1	7,689	165	54,978
		自動車航送船	0	0	0	0	0	0
		漁船	0	0	—	—	0	0
		避難船	0	0	—	—	0	0
		その他	8	406	—	—	8	406
		計	174	63,073	1	7,689	173	55,384
	○ 宇部	商船	733	957,958	10	227,580	723	730,378
		自動車航送船	0	0	0	0	0	0
		漁船	1	14	—	—	1	14
		避難船	0	0	—	—	0	0
		その他	8	1,128	—	—	8	1,128
		計	742	959,100	10	227,580	732	731,520

(単位：隻・総トン)

都道府県	港 湾	船舶区分	合 計		外 航		内 航	
			隻 数	総トン数	隻 数	総トン数	隻 数	総トン数
山口県	○ 三田尻中関	商船	252	1,186,765	32	1,041,708	220	145,057
		自動車航送船	0	0	0	0	0	0
		漁船	0	0	—	—	0	0
		避難船	0	0	—	—	0	0
		その他	40	9,179	—	—	40	9,179
		計	292	1,195,944	32	1,041,708	260	154,236
	◎ 徳山下松	商船	1,351	2,489,263	103	1,531,760	1,248	957,503
		自動車航送船	143	103,675	0	0	143	103,675
		漁船	0	0	—	—	0	0
		避難船	0	0	—	—	0	0
		その他	7	42,564	—	—	7	42,564
		計	1,501	2,635,502	103	1,531,760	1,398	1,103,742
	平生	商船	31	7,319	0	0	31	7,319
		自動車航送船	0	0	0	0	0	0
		漁船	0	0	—	—	0	0
		避難船	0	0	—	—	0	0
		その他	0	0	—	—	0	0
		計	31	7,319	0	0	31	7,319
	柳井	商船	64	105,480	1	101,094	63	4,386
		自動車航送船	390	212,877	0	0	390	212,877
		漁船	0	0	—	—	0	0
		避難船	0	0	—	—	0	0
		その他	2	452	—	—	2	452
		計	456	318,809	1	101,094	455	217,715
	○ 岩国	商船	552	1,182,097	32	420,515	520	761,582
		自動車航送船	0	0	0	0	0	0
		漁船	3	95	—	—	3	95
		避難船	0	0	—	—	0	0
		その他	14	3,030	—	—	14	3,030
		計	569	1,185,222	32	420,515	537	764,707
徳島県	○ 徳島小松島	商船	96	494,869	13	372,526	83	122,343
		自動車航送船	296	1,281,708	0	0	296	1,281,708
		漁船	0	0	—	—	0	0
		避難船	0	0	—	—	0	0
		その他	2	38	—	—	2	38
		計	394	1,776,615	13	372,526	381	1,404,089
	○ 橘	商船	110	290,889	8	240,375	102	50,514
		自動車航送船	0	0	0	0	0	0
		漁船	0	0	—	—	0	0
		避難船	0	0	—	—	0	0
		その他	0	0	—	—	0	0
		計	110	290,889	8	240,375	102	50,514
香川県	詫間	商船	181	37,914	6	13,785	175	24,129
		自動車航送船	192	3,648	0	0	192	3,648
		漁船	0	0	—	—	0	0
		避難船	0	0	—	—	0	0
		その他	13	4,646	—	—	13	4,646
		計	386	46,208	6	13,785	380	32,423
	多度津	商船	101	16,020	6	2,961	95	13,059
		自動車航送船	110	9,680	0	0	110	9,680
		漁船	0	0	—	—	0	0
		避難船	0	0	—	—	0	0
		その他	12	1,512	—	—	12	1,512
		計	223	27,212	6	2,961	217	24,251

(単位：隻・総トン)

都道府県	港 湾	船舶区分	合 計		外 航		内 航	
			隻 数	総トン数	隻 数	総トン数	隻 数	総トン数
香川県	丸亀	商船	597	142,053	0	0	597	142,053
		自動車航送船	207	69,466	0	0	207	69,466
		漁船	0	0	—	—	0	0
		避難船	0	0	—	—	0	0
		その他	60	5,282	—	—	60	5,282
		計	864	216,801	0	0	864	216,801
	○ 坂出	商船	468	733,267	15	287,861	453	445,406
		自動車航送船	0	0	0	0	0	0
		漁船	0	0	—	—	0	0
		避難船	0	0	—	—	0	0
		その他	285	29,033	—	—	285	29,033
		計	753	762,300	15	287,861	738	474,439
	○ 高松	商船	1,018	333,506	22	171,768	996	161,738
		自動車航送船	1,314	1,538,470	0	0	1,314	1,538,470
		漁船	9	1,055	—	—	9	1,055
		避難船	0	0	—	—	0	0
		その他	65	5,919	—	—	65	5,919
		計	2,406	1,878,950	22	171,768	2,384	1,707,182
	風戸	商船	101	159,542	7	136,949	94	22,593
		自動車航送船	165	162,855	0	0	165	162,855
		漁船	0	0	—	—	0	0
		避難船	0	0	—	—	0	0
		その他	0	0	—	—	0	0
		計	266	322,397	7	136,949	259	185,448
愛媛県	○ 宇和島	商船	259	35,814	0	0	259	35,814
		自動車航送船	0	0	0	0	0	0
		漁船	620	10,275	—	—	620	10,275
		避難船	0	0	—	—	0	0
		その他	58	2,952	—	—	58	2,952
		計	937	49,041	0	0	937	49,041
	○ 松山	商船	999	610,996	22	191,108	977	419,888
		自動車航送船	902	709,950	0	0	902	709,950
		漁船	0	0	—	—	0	0
		避難船	0	0	—	—	0	0
		その他	24	4,713	—	—	24	4,713
		計	1,925	1,325,659	22	191,108	1,903	1,134,551
	○ 今治	商船	649	118,534	15	80,172	634	38,362
		自動車航送船	225	47,538	0	0	225	47,538
		漁船	2	503	—	—	2	503
		避難船	0	0	—	—	0	0
		その他	342	39,997	—	—	342	39,997
		計	1,218	206,572	15	80,172	1,203	126,400
	○ 東予	商船	715	501,796	27	247,792	688	254,004
		自動車航送船	29	428,011	0	0	29	428,011
		漁船	0	0	—	—	0	0
		避難船	0	0	—	—	0	0
		その他	9	989	—	—	9	989
		計	753	930,796	27	247,792	726	683,004
	○ 新居浜	商船	323	343,015	11	158,416	312	184,599
		自動車航送船	399	277,080	0	0	399	277,080
		漁船	0	0	—	—	0	0
		避難船	0	0	—	—	0	0
		その他	31	2,384	—	—	31	2,384
		計	753	622,479	11	158,416	742	464,063

(単位：隻・総トン)

都道府県	港 湾	船舶区分	合 計		外 航		内 航	
			隻 数	総トン数	隻 数	総トン数	隻 数	総トン数
愛媛県	○ 三島川之江	商船	262	770,442	33	492,489	229	277,953
		自動車航送船	0	0	0	0	0	0
		漁船	0	0	—	—	0	0
		避難船	0	0	—	—	0	0
		その他	27	5,448	—	—	27	5,448
		計	289	775,890	33	492,489	256	283,401
高知県	○ 高知	商船	117	515,629	10	420,086	107	95,543
		自動車航送船	0	0	0	0	0	0
		漁船	52	2,018	—	—	52	2,018
		避難船	0	0	—	—	0	0
		その他	34	26,050	—	—	34	26,050
		計	203	543,697	10	420,086	193	123,611
	○ 須崎	商船	185	783,337	17	253,935	168	529,402
		自動車航送船	0	0	0	0	0	0
		漁船	4	75	—	—	4	75
		避難船	4	1,409	—	—	4	1,409
		その他	0	0	—	—	0	0
		計	193	784,821	17	253,935	176	530,886
	○ 宿毛湾	商船	57	5,069	0	0	57	5,069
		自動車航送船	0	0	0	0	0	0
		漁船	0	0	—	—	0	0
		避難船	1	499	—	—	1	499
		その他	0	0	—	—	0	0
		計	58	5,568	0	0	58	5,568
福岡県	◎ 博多	商船	1,555	6,413,703	260	5,263,669	1,295	1,150,034
		自動車航送船	226	386,905	0	0	226	386,905
		漁船	212	3,980	—	—	212	3,980
		避難船	0	0	—	—	0	0
		その他	87	26,789	—	—	87	26,789
		計	2,080	6,831,377	260	5,263,669	1,820	1,567,708
	◎ 北九州	商船	3,254	5,039,560	260	3,761,614	2,994	1,277,946
		自動車航送船	173	2,462,602	0	0	173	2,462,602
		漁船	18	90	—	—	18	90
		避難船	0	0	—	—	0	0
		その他	370	343,151	—	—	370	343,151
		計	3,815	7,845,403	260	3,761,614	3,555	4,083,789
	○ 苅田	商船	595	1,938,520	34	781,490	561	1,157,030
		自動車航送船	0	0	0	0	0	0
		漁船	0	0	—	—	0	0
		避難船	0	0	—	—	0	0
		その他	9	2,534	—	—	9	2,534
		計	604	1,941,054	34	781,490	570	1,159,564
	宇島	商船	17	8,690	0	0	17	8,690
		自動車航送船	0	0	0	0	0	0
		漁船	0	0	—	—	0	0
		避難船	0	0	—	—	0	0
		その他	19	267	—	—	19	267
		計	36	8,957	0	0	36	8,957
	○ 三池	商船	179	125,043	12	73,581	167	51,462
		自動車航送船	0	0	0	0	0	0
		漁船	0	0	—	—	0	0
		避難船	0	0	—	—	0	0
		その他	1	10	—	—	1	10
		計	180	125,053	12	73,581	168	51,472

(単位：隻・総トン)

都道府県	港 湾	船舶区分	合 計		外 航		内 航	
			隻 数	総トン数	隻 数	総トン数	隻 数	総トン数
佐賀県	○ 伊万里	商船	313	266,414	37	218,500	276	47,914
		自動車航送船	0	0	0	0	0	0
		漁船	0	0	—	—	0	0
		避難船	0	0	—	—	0	0
		その他	1	195	—	—	1	195
		計	314	266,609	37	218,500	277	48,109
	○ 唐津	商船	71	83,262	3	52,021	68	31,241
		自動車航送船	147	140,852	0	0	147	140,852
		漁船	30	2,672	—	—	30	2,672
		避難船	0	0	—	—	0	0
		その他	68	62,361	—	—	68	62,361
		計	316	289,147	3	52,021	313	237,126
長崎県	島原	商船	161	10,898	1	2,831	160	8,067
		自動車航送船	442	564,461	0	0	442	564,461
		漁船	0	0	—	—	0	0
		避難船	0	0	—	—	0	0
		その他	0	0	—	—	0	0
		計	603	575,359	1	2,831	602	572,528
	○ 長崎	商船	976	2,101,160	33	1,887,977	943	213,183
		自動車航送船	92	145,038	0	0	92	145,038
		漁船	0	0	—	—	0	0
		避難船	0	0	—	—	0	0
		その他	24	56,802	—	—	24	56,802
		計	1,092	2,303,000	33	1,887,977	1,059	415,023
	○ 佐世保	商船	830	1,233,336	12	1,143,010	818	90,326
		自動車航送船	238	177,394	0	0	238	177,394
		漁船	63	4,473	—	—	63	4,473
		避難船	0	0	—	—	0	0
		その他	145	178,862	—	—	145	178,862
		計	1,276	1,594,065	12	1,143,010	1,264	451,055
	松浦	商船	60	337,080	7	300,520	53	36,560
		自動車航送船	115	18,630	0	0	115	18,630
		漁船	904	8,653	—	—	904	8,653
		避難船	0	0	—	—	0	0
		その他	2	1,936	—	—	2	1,936
		計	1,081	366,299	7	300,520	1,074	65,779
	○ 厳原	商船	96	103,662	25	5,798	71	97,864
		自動車航送船	125	118,066	0	0	125	118,066
		漁船	1,926	14,630	—	—	1,926	14,630
		避難船	0	0	—	—	0	0
		その他	1	99	—	—	1	99
		計	2,148	236,457	25	5,798	2,123	230,659
	○ 郷ノ浦	商船	25	38,339	0	0	25	38,339
		自動車航送船	289	187,219	0	0	289	187,219
		漁船	817	9,243	—	—	817	9,243
		避難船	0	0	—	—	0	0
		その他	6	5,042	—	—	6	5,042
		計	1,137	239,843	0	0	1,137	239,843
	肥前大島	商船	313	45,602	4	5,973	309	39,629
		自動車航送船	0	0	0	0	0	0
		漁船	0	0	—	—	0	0
		避難船	0	0	—	—	0	0
		その他	0	0	—	—	0	0
		計	313	45,602	4	5,973	309	39,629

(単位：隻・総トン)

都道府県	港 湾	船舶区分	合 計		外 航		内 航	
			隻 数	総トン数	隻 数	総トン数	隻 数	総トン数
長崎県	松島	商船	495	203,133	2	93,882	493	109,251
		自動車航送船	300	70,752	0	0	300	70,752
		漁船	0	0	—	—	0	0
		避難船	0	0	—	—	0	0
		その他	58	11,368	—	—	58	11,368
		計	853	285,253	2	93,882	851	191,371
	○ 福江	商船	613	180,358	0	0	613	180,358
		自動車航送船	235	232,188	0	0	235	232,188
		漁船	60	670	—	—	60	670
		避難船	0	0	—	—	0	0
		その他	274	9,552	—	—	274	9,552
		計	1,182	422,768	0	0	1,182	422,768
熊本県	水俣	商船	102	21,375	3	14,703	99	6,672
		自動車航送船	0	0	0	0	0	0
		漁船	4	1,010	—	—	4	1,010
		避難船	0	0	—	—	0	0
		その他	3	558	—	—	3	558
		計	109	22,943	3	14,703	106	8,240
	○ 八代	商船	222	790,174	32	631,935	190	158,239
		自動車航送船	0	0	0	0	0	0
		漁船	0	0	—	—	0	0
		避難船	0	0	—	—	0	0
		その他	294	35,787	—	—	294	35,787
		計	516	825,961	32	631,935	484	194,026
	○ 三角	商船	179	17,785	1	2,058	178	15,727
		自動車航送船	0	0	0	0	0	0
		漁船	0	0	—	—	0	0
		避難船	0	0	—	—	0	0
		その他	98	12,873	—	—	98	12,873
		計	277	30,658	1	2,058	276	28,600
	○ 熊本	商船	35	57,199	7	35,420	28	21,779
		自動車航送船	441	563,296	0	0	441	563,296
		漁船	0	0	—	—	0	0
		避難船	0	0	—	—	0	0
		その他	7	5,040	—	—	7	5,040
		計	483	625,535	7	35,420	476	590,115
大分県	○ 中津	商船	64	235,219	6	35,463	58	199,756
		自動車航送船	0	0	0	0	0	0
		漁船	0	0	—	—	0	0
		避難船	0	0	—	—	0	0
		その他	13	31,207	—	—	13	31,207
		計	77	266,426	6	35,463	71	230,963
	○ 別府	商船	1	47,842	1	47,842	0	0
		自動車航送船	198	945,922	0	0	198	945,922
		漁船	0	0	—	—	0	0
		避難船	0	0	—	—	0	0
		その他	14	5,607	—	—	14	5,607
		計	213	999,371	1	47,842	212	951,529
	○ 大分	商船	1,189	4,380,027	125	3,341,852	1,064	1,038,175
		自動車航送船	29	324,147	0	0	29	324,147
		漁船	0	0	—	—	0	0
		避難船	0	0	—	—	0	0
		その他	708	88,626	—	—	708	88,626
		計	1,926	4,792,800	125	3,341,852	1,801	1,450,948

(単位：隻・総トン)

都道府県	港 湾	船舶区分	合 計		外 航		内 航	
			隻 数	総トン数	隻 数	総トン数	隻 数	総トン数
大分県	佐賀関	商船	93	305,778	13	262,497	80	43,281
		自動車航送船	458	479,725	0	0	458	479,725
		漁船	0	0	—	—	0	0
		避難船	0	0	—	—	0	0
		その他	0	0	—	—	0	0
		計	551	785,503	13	262,497	538	523,006
	○ 津久見	商船	688	664,687	15	232,543	673	432,144
		自動車航送船	0	0	0	0	0	0
		漁船	0	0	—	—	0	0
		避難船	0	0	—	—	0	0
		その他	0	0	—	—	0	0
		計	688	664,687	15	232,543	673	432,144
	○ 佐伯	商船	126	66,161	4	41,074	122	25,087
		自動車航送船	0	0	0	0	0	0
		漁船	720	9,920	—	—	720	9,920
		避難船	0	0	—	—	0	0
		その他	4	125	—	—	4	125
		計	850	76,206	4	41,074	846	35,132
宮崎県	○ 細島	商船	134	305,075	22	196,933	112	108,142
		自動車航送船	0	0	0	0	0	0
		漁船	122	1,664	—	—	122	1,664
		避難船	0	0	—	—	0	0
		その他	0	0	—	—	0	0
		計	256	306,739	22	196,933	234	109,806
	○ 宮崎	商船	76	103,275	3	8,006	73	95,269
		自動車航送船	27	378,162	0	0	27	378,162
		漁船	84	965	—	—	84	965
		避難船	0	0	—	—	0	0
		その他	9	5,506	—	—	9	5,506
		計	196	487,908	3	8,006	193	479,902
	○ 油津	商船	41	309,923	3	83,312	38	226,611
		自動車航送船	0	0	0	0	0	0
		漁船	96	480	—	—	96	480
		避難船	5	3,678	—	—	5	3,678
		その他	26	4,221	—	—	26	4,221
		計	168	318,302	3	83,312	165	234,990
鹿児島県	○ 志布志	商船	186	962,667	54	594,923	132	367,744
		自動車航送船	27	368,793	0	0	27	368,793
		漁船	0	0	—	—	0	0
		避難船	0	0	—	—	0	0
		その他	2	1,496	—	—	2	1,496
		計	215	1,332,956	54	594,923	161	738,033
	加治木	商船	38	21,536	1	1,637	37	19,899
		自動車航送船	0	0	0	0	0	0
		漁船	0	0	—	—	0	0
		避難船	0	0	—	—	0	0
		その他	0	0	—	—	0	0
		計	38	21,536	1	1,637	37	19,899
	○ 鹿児島	商船	500	1,443,279	20	891,145	480	552,134
		自動車航送船	2,517	3,661,902	0	0	2,517	3,661,902
		漁船	99	2,011	—	—	99	2,011
		避難船	0	0	—	—	0	0
		その他	0	0	—	—	0	0
		計	3,116	5,107,192	20	891,145	3,096	4,216,047

(単位：隻・総トン)

都道府県	港 湾	船舶区分	合 計		外 航		内 航	
			隻 数	総トン数	隻 数	総トン数	隻 数	総トン数
鹿児島県	喜入	商船	28	2,954,259	14	2,089,926	14	864,333
		自動車航送船	0	0	0	0	0	0
		漁船	0	0	—	—	0	0
		避難船	0	0	—	—	0	0
		その他	0	0	—	—	0	0
		計	28	2,954,259	14	2,089,926	14	864,333
	○ 川内	商船	100	161,944	17	139,355	83	22,589
		自動車航送船	0	0	0	0	0	0
		漁船	57	808	—	—	57	808
		避難船	0	0	—	—	0	0
		その他	0	0	—	—	0	0
		計	157	162,752	17	139,355	140	23,397
	米之津	商船	7	3,977	1	2,058	6	1,919
		自動車航送船	0	0	0	0	0	0
		漁船	0	0	—	—	0	0
		避難船	0	0	—	—	0	0
		その他	0	0	—	—	0	0
		計	7	3,977	1	2,058	6	1,919
	○ 西之表	商船	318	179,416	0	0	318	179,416
		自動車航送船	84	143,160	0	0	84	143,160
		漁船	0	0	—	—	0	0
		避難船	0	0	—	—	0	0
		その他	88	126,129	—	—	88	126,129
		計	490	448,705	0	0	490	448,705
	宮之浦(屋久島町)	商船	118	25,970	2	2,990	116	22,980
		自動車航送船	47	129,535	0	0	47	129,535
		漁船	0	0	—	—	0	0
		避難船	0	0	—	—	0	0
		その他	0	0	—	—	0	0
		計	165	155,505	2	2,990	163	152,515
	○ 名瀬	商船	37	143,753	3	2,196	34	141,557
		自動車航送船	158	829,173	0	0	158	829,173
		漁船	19	152	—	—	19	152
		避難船	0	0	—	—	0	0
		その他	10	5,820	—	—	10	5,820
		計	224	978,898	3	2,196	221	976,702
沖縄県	○ 金武湾	商船	80	392,992	7	300,879	73	92,113
		自動車航送船	0	0	0	0	0	0
		漁船	0	0	—	—	0	0
		避難船	0	0	—	—	0	0
		その他	0	0	—	—	0	0
		計	80	392,992	7	300,879	73	92,113
	○ 中城湾	商船	127	294,522	3	146,389	124	148,133
		自動車航送船	29	5,684	0	0	29	5,684
		漁船	0	0	—	—	0	0
		避難船	0	0	—	—	0	0
		その他	103	34,596	—	—	103	34,596
		計	259	334,802	3	146,389	256	188,413
	○ 那覇	商船	574	4,172,303	58	2,828,410	516	1,343,893
		自動車航送船	79	195,116	0	0	79	195,116
		漁船	1	499	—	—	1	499
		避難船	0	0	—	—	0	0
		その他	38	15,078	—	—	38	15,078
		計	692	4,382,996	58	2,828,410	634	1,554,586

(単位：隻・総トン)

都道府県	港 湾	船舶区分	合 計		外 航		内 航	
			隻 数	総トン数	隻 数	総トン数	隻 数	総トン数
沖縄県	本部	商船	54	100,715	0	0	54	100,715
		自動車航送船	484	579,963	0	0	484	579,963
		漁船	242	3,259	—	—	242	3,259
		避難船	0	0	—	—	0	0
		その他	4	76	—	—	4	76
		計	784	684,013	0	0	784	684,013
	○ 運天	商船	0	0	0	0	0	0
		自動車航送船	126	108,586	0	0	126	108,586
		漁船	0	0	—	—	0	0
		避難船	0	0	—	—	0	0
		その他	2	4,440	—	—	2	4,440
		計	128	113,026	0	0	128	113,026
	○ 平良	商船	97	808,494	20	558,606	77	249,888
		自動車航送船	27	13,473	0	0	27	13,473
		漁船	0	0	—	—	0	0
		避難船	0	0	—	—	0	0
		その他	3	462	—	—	3	462
		計	127	822,429	20	558,606	107	263,823
	○ 石垣	商船	1,580	1,730,086	20	1,361,922	1,560	368,164
		自動車航送船	117	16,013	0	0	117	16,013
		漁船	0	0	—	—	0	0
		避難船	0	0	—	—	0	0
		その他	11	195	—	—	11	195
		計	1,708	1,746,294	20	1,361,922	1,688	384,372

第3表

海上出入貨物表

[注]

(1) 港湾名の頭書は次のとおりである。

☆印 国際戦略港湾

◎印 国際拠点港湾

○印 重要港湾

無印 地方港湾

(2) 「一般」とは、自動車航送船以外をいい、そのうちコンテナとシャーシは内数として別掲した。

また、オンシャーシの数値についてはシャーシの内数である。

(単位：トン)

都道府県	港 湾	種 別	合 計	輸 出	輸 入	移 出	移 入
合計		一般	148,220,784	18,025,996	66,054,335	32,321,161	31,819,292
		(内 コンテナ)	(21,216,423)	(6,908,733)	(12,073,781)	(1,140,482)	(1,093,427)
		(内 シャーシ)	(5,575,867)	(35,426)	(27,357)	(2,786,235)	(2,726,849)
		(内 オンシャーシ)	(429,874)	(21,182)	(20,584)	(181,237)	(206,871)
		自動車航送船	34,686,580	13,250	16,390	17,275,595	17,381,345
		計	182,907,364	18,039,246	66,070,725	49,596,756	49,200,637
北海道	○ 稚内	一般	16,449	0	0	2,895	13,554
		(内 コンテナ)	(0)	(0)	(0)	(0)	(0)
		(内 シャーシ)	(0)	(0)	(0)	(0)	(0)
		(内 オンシャーシ)	(0)	(0)	(0)	(0)	(0)
		自動車航送船	128,315	0	0	63,910	64,405
		計	144,764	0	0	66,805	77,959
	○ 紋別	一般	27,394	0	10,268	7,287	9,839
		(内 コンテナ)	(0)	(0)	(0)	(0)	(0)
		(内 シャーシ)	(0)	(0)	(0)	(0)	(0)
		(内 オンシャーシ)	(0)	(0)	(0)	(0)	(0)
		自動車航送船	0	0	0	0	0
		計	27,394	0	10,268	7,287	9,839
	○ 網走	一般	64,567	0	27,000	19,509	18,058
		(内 コンテナ)	(0)	(0)	(0)	(0)	(0)
		(内 シャーシ)	(0)	(0)	(0)	(0)	(0)
		(内 オンシャーシ)	(0)	(0)	(0)	(0)	(0)
		自動車航送船	0	0	0	0	0
		計	64,567	0	27,000	19,509	18,058
	○ 根室	一般	83,573	0	24	66,939	16,610
		(内 コンテナ)	(0)	(0)	(0)	(0)	(0)
		(内 シャーシ)	(0)	(0)	(0)	(0)	(0)
		(内 オンシャーシ)	(0)	(0)	(0)	(0)	(0)
		自動車航送船	0	0	0	0	0
		計	83,573	0	24	66,939	16,610
	○ 釧路	一般	1,097,597	16,412	133,405	387,169	560,611
		(内 コンテナ)	(19,878)	(5,563)	(9,814)	(2,704)	(1,797)
		(内 シャーシ)	(490,015)	(0)	(0)	(317,760)	(172,255)
		(内 オンシャーシ)	(0)	(0)	(0)	(0)	(0)
		自動車航送船	0	0	0	0	0
		計	1,097,597	16,412	133,405	387,169	560,611
	○ 十勝	一般	98,363	0	40,126	26,324	31,913
		(内 コンテナ)	(533)	(0)	(0)	(46)	(487)
		(内 シャーシ)	(0)	(0)	(0)	(0)	(0)
		(内 オンシャーシ)	(0)	(0)	(0)	(0)	(0)
		自動車航送船	0	0	0	0	0
		計	98,363	0	40,126	26,324	31,913
	◎ 苫小牧	一般	2,842,175	48,995	673,666	958,464	1,161,050
		(内 コンテナ)	(207,653)	(43,191)	(119,901)	(14,828)	(29,733)
		(内 シャーシ)	(1,125,637)	(0)	(0)	(614,150)	(511,487)
		(内 オンシャーシ)	(10,916)	(0)	(0)	(6,846)	(4,070)
		自動車航送船	4,906,385	0	0	2,434,535	2,471,850
		計	7,748,560	48,995	673,666	3,392,999	3,632,900
	◎ 室蘭	一般	1,009,321	33,052	538,385	220,186	217,698
		(内 コンテナ)	(2,185)	(1,792)	(393)	(0)	(0)
		(内 シャーシ)	(0)	(0)	(0)	(0)	(0)
		(内 オンシャーシ)	(0)	(0)	(0)	(0)	(0)
		自動車航送船	159,165	0	0	101,520	57,645
		計	1,168,486	33,052	538,385	321,706	275,343
	○ 函館	一般	644,494	55,300	54,376	340,046	194,772
		(内 コンテナ)	(2,301)	(0)	(0)	(0)	(2,301)
		(内 シャーシ)	(0)	(0)	(0)	(0)	(0)
		(内 オンシャーシ)	(0)	(0)	(0)	(0)	(0)
		自動車航送船	2,109,470	0	0	1,067,450	1,042,020
		計	2,753,964	55,300	54,376	1,407,496	1,236,792

(単位：トン)

都道府県	港 湾	種 別	合 計	輸 出	輸 入	移 出	移 入
北海道	○ 小樽	一般	85,801	6,370	17,990	22,698	38,743
		(内 コンテナ)	(17,833)	(262)	(17,571)	(0)	(0)
		(内 シャーシ)	(0)	(0)	(0)	(0)	(0)
		(内 オンシャーシ)	(0)	(0)	(0)	(0)	(0)
		自動車航送船	1,252,115	0	0	644,450	607,665
		計	1,337,916	6,370	17,990	667,148	646,408
	○ 石狩湾新	一般	387,632	35,170	181,744	12,172	158,546
		(内 コンテナ)	(15,713)	(4,670)	(11,043)	(0)	(0)
		(内 シャーシ)	(0)	(0)	(0)	(0)	(0)
		(内 オンシャーシ)	(0)	(0)	(0)	(0)	(0)
		自動車航送船	0	0	0	0	0
		計	387,632	35,170	181,744	12,172	158,546
	○ 留萌	一般	51,187	0	1,025	1,631	48,531
		(内 コンテナ)	(0)	(0)	(0)	(0)	(0)
		(内 シャーシ)	(0)	(0)	(0)	(0)	(0)
		(内 オンシャーシ)	(0)	(0)	(0)	(0)	(0)
		自動車航送船	0	0	0	0	0
		計	51,187	0	1,025	1,631	48,531
青森県	○ 青森	一般	142,152	0	32,977	32,325	76,850
		(内 コンテナ)	(0)	(0)	(0)	(0)	(0)
		(内 シャーシ)	(0)	(0)	(0)	(0)	(0)
		(内 オンシャーシ)	(0)	(0)	(0)	(0)	(0)
		自動車航送船	2,153,670	0	0	1,041,315	1,112,355
		計	2,295,822	0	32,977	1,073,640	1,189,205
	尻屋岬	一般	186,240	0	0	186,240	0
		(内 コンテナ)	(0)	(0)	(0)	(0)	(0)
		(内 シャーシ)	(0)	(0)	(0)	(0)	(0)
		(内 オンシャーシ)	(0)	(0)	(0)	(0)	(0)
		自動車航送船	0	0	0	0	0
		計	186,240	0	0	186,240	0
	○ むつ小川原	一般	103,001	3,083	0	20,327	79,591
		(内 コンテナ)	(0)	(0)	(0)	(0)	(0)
		(内 シャーシ)	(0)	(0)	(0)	(0)	(0)
		(内 オンシャーシ)	(0)	(0)	(0)	(0)	(0)
		自動車航送船	0	0	0	0	0
		計	103,001	3,083	0	20,327	79,591
	○ 八戸	一般	963,524	21,578	417,836	263,569	260,541
		(内 コンテナ)	(64,727)	(18,580)	(25,560)	(5,618)	(14,969)
		(内 シャーシ)	(14,224)	(0)	(0)	(9,649)	(4,575)
		(内 オンシャーシ)	(0)	(0)	(0)	(0)	(0)
		自動車航送船	1,104,890	0	0	585,155	519,735
		計	2,068,414	21,578	417,836	848,724	780,276
岩手県	○ 久慈	一般	23,578	6,396	0	12,996	4,186
		(内 コンテナ)	(0)	(0)	(0)	(0)	(0)
		(内 シャーシ)	(0)	(0)	(0)	(0)	(0)
		(内 オンシャーシ)	(0)	(0)	(0)	(0)	(0)
		自動車航送船	0	0	0	0	0
		計	23,578	6,396	0	12,996	4,186
	○ 宮古	一般	9,546	0	0	5,406	4,140
		(内 コンテナ)	(0)	(0)	(0)	(0)	(0)
		(内 シャーシ)	(0)	(0)	(0)	(0)	(0)
		(内 オンシャーシ)	(0)	(0)	(0)	(0)	(0)
		自動車航送船	0	0	0	0	0
		計	9,546	0	0	5,406	4,140
	○ 釜石	一般	93,116	4,962	32,022	11,522	44,610
		(内 コンテナ)	(2,837)	(1,387)	(536)	(448)	(466)
		(内 シャーシ)	(0)	(0)	(0)	(0)	(0)
		(内 オンシャーシ)	(0)	(0)	(0)	(0)	(0)
		自動車航送船	0	0	0	0	0
		計	93,116	4,962	32,022	11,522	44,610

(単位：トン)

都道府県	港 湾	種 別	合 計	輸 出	輸 入	移 出	移 入
岩手県	○ 大船渡	一般	228,304	0	29,950	154,947	43,407
		(内 コンテナ)	(2,596)	(0)	(0)	(755)	(1,841)
		(内 シャーシ)	(0)	(0)	(0)	(0)	(0)
		(内 オンシャーシ)	(0)	(0)	(0)	(0)	(0)
		自動車航送船	0	0	0	0	0
		計	228,304	0	29,950	154,947	43,407
宮城県	◎ 仙台塩釜	一般	2,237,208	66,012	850,289	599,772	721,135
		(内 コンテナ)	(277,501)	(29,151)	(104,976)	(77,990)	(65,384)
		(内 シャーシ)	(75,709)	(0)	(0)	(39,228)	(36,481)
		(内 オンシャーシ)	(0)	(0)	(0)	(0)	(0)
		自動車航送船	799,515	0	0	379,120	420,395
		計	3,036,723	66,012	850,289	978,892	1,141,530
秋田県	○ 能代	一般	522,426	5,876	473,451	7,792	35,307
		(内 コンテナ)	(0)	(0)	(0)	(0)	(0)
		(内 シャーシ)	(0)	(0)	(0)	(0)	(0)
		(内 オンシャーシ)	(0)	(0)	(0)	(0)	(0)
		自動車航送船	0	0	0	0	0
		計	522,426	5,876	473,451	7,792	35,307
	○ 船川	一般	10,197	0	0	6,731	3,466
		(内 コンテナ)	(0)	(0)	(0)	(0)	(0)
		(内 シャーシ)	(0)	(0)	(0)	(0)	(0)
		(内 オンシャーシ)	(0)	(0)	(0)	(0)	(0)
		自動車航送船	0	0	0	0	0
		計	10,197	0	0	6,731	3,466
	○ 秋田	一般	263,205	15,823	89,993	31,890	125,499
		(内 コンテナ)	(30,237)	(14,610)	(11,224)	(3,384)	(1,019)
		(内 シャーシ)	(0)	(0)	(0)	(0)	(0)
		(内 オンシャーシ)	(0)	(0)	(0)	(0)	(0)
		自動車航送船	191,890	0	0	103,105	88,785
		計	455,095	15,823	89,993	134,995	214,284
山形県	○ 酒田	一般	164,284	5,210	89,474	24,241	45,359
		(内 コンテナ)	(5,124)	(520)	(4,240)	(178)	(186)
		(内 シャーシ)	(0)	(0)	(0)	(0)	(0)
		(内 オンシャーシ)	(0)	(0)	(0)	(0)	(0)
		自動車航送船	0	0	0	0	0
		計	164,284	5,210	89,474	24,241	45,359
福島県	○ 相馬	一般	594,019	0	468,228	48,182	77,609
		(内 コンテナ)	(0)	(0)	(0)	(0)	(0)
		(内 シャーシ)	(0)	(0)	(0)	(0)	(0)
		(内 オンシャーシ)	(0)	(0)	(0)	(0)	(0)
		自動車航送船	0	0	0	0	0
		計	594,019	0	468,228	48,182	77,609
	○ 小名浜	一般	1,303,689	79,903	686,697	409,288	127,801
		(内 コンテナ)	(13,564)	(2,258)	(10,341)	(338)	(627)
		(内 シャーシ)	(0)	(0)	(0)	(0)	(0)
		(内 オンシャーシ)	(0)	(0)	(0)	(0)	(0)
		自動車航送船	0	0	0	0	0
		計	1,303,689	79,903	686,697	409,288	127,801
茨城県	○ 茨城	一般	1,782,735	324,003	762,662	385,211	310,859
		(内 コンテナ)	(24,426)	(4,663)	(12,462)	(4,156)	(3,145)
		(内 シャーシ)	(550,032)	(0)	(0)	(325,476)	(224,556)
		(内 オンシャーシ)	(0)	(0)	(0)	(0)	(0)
		自動車航送船	1,351,020	0	0	676,370	674,650
		計	3,133,755	324,003	762,662	1,061,581	985,509
	○ 鹿島	一般	4,158,384	563,771	2,488,840	638,525	467,248
		(内 コンテナ)	(9,265)	(47)	(2,415)	(6,123)	(680)
		(内 シャーシ)	(0)	(0)	(0)	(0)	(0)
		(内 オンシャーシ)	(0)	(0)	(0)	(0)	(0)
		自動車航送船	0	0	0	0	0
		計	4,158,384	563,771	2,488,840	638,525	467,248

(単位：トン)

都道府県	港 湾	種 別	合 計	輸 出	輸 入	移 出	移 入
千葉県	○ 木更津	一般	5,066,631	391,114	3,786,489	457,591	431,437
		(内 コンテナ)	(0)	(0)	(0)	(0)	(0)
		(内 シャーシ)	(49,720)	(0)	(0)	(49,720)	(0)
		(内 オンシャーシ)	(0)	(0)	(0)	(0)	(0)
		自動車航送船	0	0	0	0	0
		計	5,066,631	391,114	3,786,489	457,591	431,437
	◎ 千葉	一般	10,834,989	716,691	6,169,464	2,390,307	1,558,527
		(内 コンテナ)	(51,648)	(19,347)	(9,208)	(10,867)	(12,226)
		(内 シャーシ)	(120,400)	(0)	(0)	(43,850)	(76,550)
		(内 オンシャーシ)	(0)	(0)	(0)	(0)	(0)
		自動車航送船	0	0	0	0	0
		計	10,834,989	716,691	6,169,464	2,390,307	1,558,527
東京都	☆ 東京	一般	5,542,604	866,356	2,814,868	536,130	1,325,250
		(内 コンテナ)	(3,720,780)	(835,637)	(2,754,391)	(77,335)	(53,417)
		(内 シャーシ)	(391,744)	(0)	(0)	(186,559)	(205,185)
		(内 オンシャーシ)	(34,292)	(0)	(0)	(18,440)	(15,852)
		自動車航送船	834,265	0	0	408,835	425,430
		計	6,376,869	866,356	2,814,868	944,965	1,750,680
神奈川県	☆ 川崎	一般	4,474,891	311,636	2,361,973	1,002,321	798,961
		(内 コンテナ)	(88,536)	(5,463)	(75,427)	(4,820)	(2,826)
		(内 シャーシ)	(1,210)	(0)	(0)	(540)	(670)
		(内 オンシャーシ)	(0)	(0)	(0)	(0)	(0)
		自動車航送船	0	0	0	0	0
		計	4,474,891	311,636	2,361,973	1,002,321	798,961
	☆ 横浜	一般	8,594,513	2,304,394	3,621,053	985,743	1,683,323
		(内 コンテナ)	(3,790,659)	(1,462,012)	(2,093,148)	(135,818)	(99,681)
		(内 シャーシ)	(21,363)	(0)	(0)	(0)	(21,363)
		(内 オンシャーシ)	(612)	(0)	(0)	(0)	(612)
		自動車航送船	0	0	0	0	0
		計	8,594,513	2,304,394	3,621,053	985,743	1,683,323
	○ 横須賀	一般	693,285	10,560	9,435	194,742	478,548
		(内 コンテナ)	(0)	(0)	(0)	(0)	(0)
		(内 シャーシ)	(120,120)	(0)	(0)	(64,540)	(55,580)
		(内 オンシャーシ)	(0)	(0)	(0)	(0)	(0)
		自動車航送船	557,720	0	0	308,420	249,300
		計	1,251,005	10,560	9,435	503,162	727,848
新潟県	◎ 新潟	一般	1,317,669	70,908	936,860	77,799	232,102
		(内 コンテナ)	(212,051)	(53,501)	(149,544)	(6,772)	(2,234)
		(内 シャーシ)	(0)	(0)	(0)	(0)	(0)
		(内 オンシャーシ)	(0)	(0)	(0)	(0)	(0)
		自動車航送船	1,281,215	0	0	625,850	655,365
		計	2,598,884	70,908	936,860	703,649	887,467
	柏崎	一般	7,940	0	0	3,560	4,380
		(内 コンテナ)	(0)	(0)	(0)	(0)	(0)
		(内 シャーシ)	(0)	(0)	(0)	(0)	(0)
		(内 オンシャーシ)	(0)	(0)	(0)	(0)	(0)
		自動車航送船	0	0	0	0	0
		計	7,940	0	0	3,560	4,380
	○ 直江津	一般	889,857	17,921	796,443	18,494	56,999
		(内 コンテナ)	(17,746)	(2,739)	(14,907)	(58)	(42)
		(内 シャーシ)	(0)	(0)	(0)	(0)	(0)
		(内 オンシャーシ)	(0)	(0)	(0)	(0)	(0)
		自動車航送船	52,960	0	0	27,450	25,510
		計	942,817	17,921	796,443	45,944	82,509
	姫川	一般	228,754	11,400	17,605	139,591	60,158
		(内 コンテナ)	(0)	(0)	(0)	(0)	(0)
		(内 シャーシ)	(0)	(0)	(0)	(0)	(0)
		(内 オンシャーシ)	(0)	(0)	(0)	(0)	(0)
		自動車航送船	0	0	0	0	0
		計	228,754	11,400	17,605	139,591	60,158

(単位：トン)

都道府県	港 湾	種 別	合 計	輸 出	輸 入	移 出	移 入
新潟県	○ 両津	一般	17,966	0	0	1,818	16,148
		(内 コンテナ)	(6,444)	(0)	(0)	(929)	(5,515)
		(内 シャーシ)	(0)	(0)	(0)	(0)	(0)
		(内 オンシャーシ)	(0)	(0)	(0)	(0)	(0)
		自動車航送船	316,470	0	0	157,975	158,495
		計	334,436	0	0	159,793	174,643
	○ 小木	一般	1,177	0	0	17	1,160
		(内 コンテナ)	(0)	(0)	(0)	(0)	(0)
		(内 シャーシ)	(0)	(0)	(0)	(0)	(0)
		(内 オンシャーシ)	(0)	(0)	(0)	(0)	(0)
		自動車航送船	52,960	0	0	25,510	27,450
		計	54,137	0	0	25,527	28,610
富山県	◎ 伏木富山	一般	612,207	107,669	407,239	9,307	87,992
		(内 コンテナ)	(93,204)	(32,394)	(53,864)	(4,529)	(2,417)
		(内 シャーシ)	(0)	(0)	(0)	(0)	(0)
		(内 オンシャーシ)	(0)	(0)	(0)	(0)	(0)
		自動車航送船	0	0	0	0	0
		計	612,207	107,669	407,239	9,307	87,992
石川県	○ 七尾	一般	343,764	0	317,224	19,083	7,457
		(内 コンテナ)	(0)	(0)	(0)	(0)	(0)
		(内 シャーシ)	(0)	(0)	(0)	(0)	(0)
		(内 オンシャーシ)	(0)	(0)	(0)	(0)	(0)
		自動車航送船	0	0	0	0	0
		計	343,764	0	317,224	19,083	7,457
	○ 金沢	一般	235,635	31,089	78,583	3,806	122,157
		(内 コンテナ)	(76,716)	(21,115)	(55,601)	(0)	(0)
		(内 シャーシ)	(6,503)	(4,083)	(2,420)	(0)	(0)
		(内 オンシャーシ)	(6,503)	(4,083)	(2,420)	(0)	(0)
		自動車航送船	0	0	0	0	0
		計	235,635	31,089	78,583	3,806	122,157
福井県	福井	一般	89,245	4,990	22,938	1,250	60,067
		(内 コンテナ)	(0)	(0)	(0)	(0)	(0)
		(内 シャーシ)	(0)	(0)	(0)	(0)	(0)
		(内 オンシャーシ)	(0)	(0)	(0)	(0)	(0)
		自動車航送船	0	0	0	0	0
		計	89,245	4,990	22,938	1,250	60,067
	○ 敦賀	一般	654,981	10,941	183,830	206,284	253,926
		(内 コンテナ)	(24,090)	(4,606)	(17,250)	(172)	(2,062)
		(内 シャーシ)	(232,117)	(705)	(812)	(68,700)	(161,900)
		(内 オンシャーシ)	(55,897)	(705)	(812)	(7,720)	(46,660)
		自動車航送船	841,190	0	0	398,535	442,655
		計	1,496,171	10,941	183,830	604,819	696,581
	内浦	一般	2,810	2,810	0	0	0
		(内 コンテナ)	(0)	(0)	(0)	(0)	(0)
		(内 シャーシ)	(0)	(0)	(0)	(0)	(0)
		(内 オンシャーシ)	(0)	(0)	(0)	(0)	(0)
		自動車航送船	0	0	0	0	0
		計	2,810	2,810	0	0	0
静岡県	沼津	一般	12,953	0	0	3,804	9,149
		(内 コンテナ)	(0)	(0)	(0)	(0)	(0)
		(内 シャーシ)	(0)	(0)	(0)	(0)	(0)
		(内 オンシャーシ)	(0)	(0)	(0)	(0)	(0)
		自動車航送船	0	0	0	0	0
		計	12,953	0	0	3,804	9,149
	○ 田子の浦	一般	232,790	3,145	75,369	17,185	137,091
		(内 コンテナ)	(0)	(0)	(0)	(0)	(0)
		(内 シャーシ)	(0)	(0)	(0)	(0)	(0)
		(内 オンシャーシ)	(0)	(0)	(0)	(0)	(0)
		自動車航送船	0	0	0	0	0
		計	232,790	3,145	75,369	17,185	137,091

(単位：トン)

都道府県	港 湾	種 別	合 計	輸 出	輸 入	移 出	移 入
静岡県	◎ 清水	一般	1,151,030	210,317	555,393	118,019	267,301
		(内 コンテナ)	(393,860)	(202,880)	(128,508)	(43,860)	(18,612)
		(内 シャーシ)	(42,340)	(0)	(0)	(26,560)	(15,780)
		(内 オンシャーシ)	(560)	(0)	(0)	(160)	(400)
		自動車航送船	27,955	0	0	13,725	14,230
		計	1,178,985	210,317	555,393	131,744	281,531
	大井川	一般	110,684	0	397	2,996	107,291
		(内 コンテナ)	(0)	(0)	(0)	(0)	(0)
		(内 シャーシ)	(0)	(0)	(0)	(0)	(0)
		(内 オンシャーシ)	(0)	(0)	(0)	(0)	(0)
		自動車航送船	0	0	0	0	0
		計	110,684	0	397	2,996	107,291
	○ 御前崎	一般	189,047	121,290	26,855	35,251	5,651
		(内 コンテナ)	(38,380)	(18,560)	(1,208)	(17,813)	(799)
		(内 シャーシ)	(0)	(0)	(0)	(0)	(0)
		(内 オンシャーシ)	(0)	(0)	(0)	(0)	(0)
		自動車航送船	0	0	0	0	0
		計	189,047	121,290	26,855	35,251	5,651
愛知県	○ 三河	一般	1,371,150	587,263	186,083	267,307	330,497
		(内 コンテナ)	(10,417)	(1,611)	(6,151)	(35)	(2,620)
		(内 シャーシ)	(0)	(0)	(0)	(0)	(0)
		(内 オンシャーシ)	(0)	(0)	(0)	(0)	(0)
		自動車航送船	0	0	0	0	0
		計	1,371,150	587,263	186,083	267,307	330,497
	○ 衣浦	一般	1,232,851	41,119	896,011	113,524	182,197
		(内 コンテナ)	(48)	(0)	(0)	(48)	(0)
		(内 シャーシ)	(0)	(0)	(0)	(0)	(0)
		(内 オンシャーシ)	(0)	(0)	(0)	(0)	(0)
		自動車航送船	0	0	0	0	0
		計	1,232,851	41,119	896,011	113,524	182,197
	常滑	一般	30,248	0	0	501	29,747
		(内 コンテナ)	(183)	(0)	(0)	(0)	(183)
		(内 シャーシ)	(0)	(0)	(0)	(0)	(0)
		(内 オンシャーシ)	(0)	(0)	(0)	(0)	(0)
		自動車航送船	0	0	0	0	0
		計	30,248	0	0	501	29,747
	◎ 名古屋	一般	11,908,997	3,228,590	5,658,196	1,529,179	1,493,032
		(内 コンテナ)	(3,510,440)	(1,666,659)	(1,814,388)	(23,597)	(5,796)
		(内 シャーシ)	(92,268)	(0)	(0)	(46,907)	(45,361)
		(内 オンシャーシ)	(146)	(0)	(0)	(146)	(0)
		自動車航送船	297,625	0	0	161,025	136,600
		計	12,206,622	3,228,590	5,658,196	1,690,204	1,629,632
三重県	◎ 四日市	一般	4,474,408	259,690	2,624,234	1,254,306	336,178
		(内 コンテナ)	(260,139)	(140,072)	(108,230)	(2,355)	(9,482)
		(内 シャーシ)	(0)	(0)	(0)	(0)	(0)
		(内 オンシャーシ)	(0)	(0)	(0)	(0)	(0)
		自動車航送船	0	0	0	0	0
		計	4,474,408	259,690	2,624,234	1,254,306	336,178
	○ 津松阪	一般	52,547	0	17,147	3,633	31,767
		(内 コンテナ)	(0)	(0)	(0)	(0)	(0)
		(内 シャーシ)	(0)	(0)	(0)	(0)	(0)
		(内 オンシャーシ)	(0)	(0)	(0)	(0)	(0)
		自動車航送船	0	0	0	0	0
		計	52,547	0	17,147	3,633	31,767
	吉津	一般	89,680	0	0	89,680	0
		(内 コンテナ)	(0)	(0)	(0)	(0)	(0)
		(内 シャーシ)	(0)	(0)	(0)	(0)	(0)
		(内 オンシャーシ)	(0)	(0)	(0)	(0)	(0)
		自動車航送船	0	0	0	0	0
		計	89,680	0	0	89,680	0

(単位：トン)

都道府県	港 湾	種 別	合 計	輸 出	輸 入	移 出	移 入
三重県	○ 尾鷲	一般	3,837	0	0	77	3,760
		(内 コンテナ)	(0)	(0)	(0)	(0)	(0)
		(内 シャーシ)	(0)	(0)	(0)	(0)	(0)
		(内 オンシャーシ)	(0)	(0)	(0)	(0)	(0)
		自動車航送船	0	0	0	0	0
		計	3,837	0	0	77	3,760
	鵜殿	一般	31,222	0	0	0	31,222
		(内 コンテナ)	(0)	(0)	(0)	(0)	(0)
		(内 シャーシ)	(0)	(0)	(0)	(0)	(0)
		(内 オンシャーシ)	(0)	(0)	(0)	(0)	(0)
		自動車航送船	0	0	0	0	0
		計	31,222	0	0	0	31,222
京都府	○ 舞鶴	一般	475,279	23,629	356,714	58,697	36,239
		(内 コンテナ)	(16,728)	(9,300)	(6,142)	(1,151)	(135)
		(内 シャーシ)	(0)	(0)	(0)	(0)	(0)
		(内 オンシャーシ)	(0)	(0)	(0)	(0)	(0)
		自動車航送船	557,735	0	0	254,970	302,765
		計	1,033,014	23,629	356,714	313,667	339,004
	宮津	一般	23,803	0	23,800	3	0
		(内 コンテナ)	(0)	(0)	(0)	(0)	(0)
		(内 シャーシ)	(0)	(0)	(0)	(0)	(0)
		(内 オンシャーシ)	(0)	(0)	(0)	(0)	(0)
		自動車航送船	0	0	0	0	0
		計	23,803	0	23,800	3	0
大阪府	泉州	一般	94,900	0	0	0	94,900
		(内 コンテナ)	(0)	(0)	(0)	(0)	(0)
		(内 シャーシ)	(0)	(0)	(0)	(0)	(0)
		(内 オンシャーシ)	(0)	(0)	(0)	(0)	(0)
		自動車航送船	0	0	0	0	0
		計	94,900	0	0	0	94,900
	○ 阪南	一般	128,227	10,955	9,156	6,835	101,281
		(内 コンテナ)	(0)	(0)	(0)	(0)	(0)
		(内 シャーシ)	(0)	(0)	(0)	(0)	(0)
		(内 オンシャーシ)	(0)	(0)	(0)	(0)	(0)
		自動車航送船	0	0	0	0	0
		計	128,227	10,955	9,156	6,835	101,281
	◎ 堺泉北	一般	3,534,528	158,284	1,504,011	731,456	1,140,777
		(内 コンテナ)	(8,630)	(1,081)	(4,783)	(271)	(2,495)
		(内 シャーシ)	(40,891)	(0)	(0)	(8,475)	(32,416)
		(内 オンシャーシ)	(0)	(0)	(0)	(0)	(0)
		自動車航送船	735,980	0	0	400,175	335,805
		計	4,270,508	158,284	1,504,011	1,131,631	1,476,582
	☆ 大阪	一般	4,806,310	511,967	1,952,698	1,030,263	1,311,382
		(内 コンテナ)	(2,362,599)	(457,337)	(1,740,270)	(153,427)	(11,565)
		(内 シャーシ)	(144,489)	(0)	(0)	(82,429)	(62,060)
		(内 オンシャーシ)	(49,004)	(0)	(0)	(26,682)	(22,322)
		自動車航送船	1,232,525	0	0	502,860	729,665
		計	6,038,835	511,967	1,952,698	1,533,123	2,041,047
兵庫県	○ 尼崎西宮芦屋	一般	345,879	1,565	4,000	103,642	236,672
		(内 コンテナ)	(0)	(0)	(0)	(0)	(0)
		(内 シャーシ)	(0)	(0)	(0)	(0)	(0)
		(内 オンシャーシ)	(0)	(0)	(0)	(0)	(0)
		自動車航送船	0	0	0	0	0
		計	345,879	1,565	4,000	103,642	236,672
	☆ 神戸	一般	5,358,939	1,378,892	2,004,802	858,992	1,116,253
		(内 コンテナ)	(2,790,950)	(1,051,960)	(1,336,874)	(149,714)	(252,402)
		(内 シャーシ)	(249,893)	(0)	(0)	(151,982)	(97,911)
		(内 オンシャーシ)	(106,327)	(0)	(0)	(66,963)	(39,364)
		自動車航送船	1,131,500	0	0	478,820	652,680
		計	6,490,439	1,378,892	2,004,802	1,337,812	1,768,933

(単位：トン)

都道府県	港 湾	種 別	合 計	輸 出	輸 入	移 出	移 入
兵庫県	明石	一般	59	0	0	0	59
		(内 コンテナ)	(0)	(0)	(0)	(0)	(0)
		(内 シャーシ)	(0)	(0)	(0)	(0)	(0)
		(内 オンシャーシ)	(0)	(0)	(0)	(0)	(0)
		自動車航送船	0	0	0	0	0
		計	59	0	0	0	59
	○ 東播磨	一般	2,479,215	222,945	1,223,188	479,045	554,037
		(内 コンテナ)	(912)	(0)	(0)	(912)	(0)
		(内 シャーシ)	(0)	(0)	(0)	(0)	(0)
		(内 オンシャーシ)	(0)	(0)	(0)	(0)	(0)
		自動車航送船	0	0	0	0	0
		計	2,479,215	222,945	1,223,188	479,045	554,037
	◎ 姫路	一般	1,891,989	58,388	1,026,803	318,910	487,888
		(内 コンテナ)	(4,840)	(0)	(0)	(1,880)	(2,960)
		(内 シャーシ)	(0)	(0)	(0)	(0)	(0)
		(内 オンシャーシ)	(0)	(0)	(0)	(0)	(0)
		自動車航送船	98,975	0	0	50,585	48,390
		計	1,990,964	58,388	1,026,803	369,495	536,278
	相生	一般	73,209	0	0	57,825	15,384
		(内 コンテナ)	(0)	(0)	(0)	(0)	(0)
		(内 シャーシ)	(0)	(0)	(0)	(0)	(0)
		(内 オンシャーシ)	(0)	(0)	(0)	(0)	(0)
		自動車航送船	0	0	0	0	0
		計	73,209	0	0	57,825	15,384
	赤穂	一般	465,711	5,000	25,900	147,173	287,638
		(内 コンテナ)	(0)	(0)	(0)	(0)	(0)
		(内 シャーシ)	(0)	(0)	(0)	(0)	(0)
		(内 オンシャーシ)	(0)	(0)	(0)	(0)	(0)
		自動車航送船	0	0	0	0	0
		計	465,711	5,000	25,900	147,173	287,638
和歌山県	新宮	一般	49,871	0	24,819	18,709	6,343
		(内 コンテナ)	(0)	(0)	(0)	(0)	(0)
		(内 シャーシ)	(0)	(0)	(0)	(0)	(0)
		(内 オンシャーシ)	(0)	(0)	(0)	(0)	(0)
		自動車航送船	0	0	0	0	0
		計	49,871	0	24,819	18,709	6,343
	○ 日高	一般	18,222	0	0	11,450	6,772
		(内 コンテナ)	(0)	(0)	(0)	(0)	(0)
		(内 シャーシ)	(0)	(0)	(0)	(0)	(0)
		(内 オンシャーシ)	(0)	(0)	(0)	(0)	(0)
		自動車航送船	0	0	0	0	0
		計	18,222	0	0	11,450	6,772
	◎ 和歌山下津	一般	982,931	34,559	460,689	272,206	215,477
		(内 コンテナ)	(2,578)	(931)	(1,614)	(9)	(24)
		(内 シャーシ)	(0)	(0)	(0)	(0)	(0)
		(内 オンシャーシ)	(0)	(0)	(0)	(0)	(0)
		自動車航送船	203,360	0	0	96,570	106,790
		計	1,186,291	34,559	460,689	368,776	322,267
鳥取県	○ 鳥取	一般	28,092	0	0	173	27,919
		(内 コンテナ)	(0)	(0)	(0)	(0)	(0)
		(内 シャーシ)	(0)	(0)	(0)	(0)	(0)
		(内 オンシャーシ)	(0)	(0)	(0)	(0)	(0)
		自動車航送船	0	0	0	0	0
		計	28,092	0	0	173	27,919
	○ 境	一般	299,565	11,806	186,595	15,781	85,383
		(内 コンテナ)	(23,955)	(11,806)	(8,777)	(2,507)	(865)
		(内 シャーシ)	(0)	(0)	(0)	(0)	(0)
		(内 オンシャーシ)	(0)	(0)	(0)	(0)	(0)
		自動車航送船	18,065	0	0	5,980	12,085
		計	317,630	11,806	186,595	21,761	97,468

(単位：トン)

都道府県	港 湾	種 別	合 計	輸 出	輸 入	移 出	移 入
島根県	○ 浜田	一般	22,569	3,695	12,489	1,617	4,768
		(内 コンテナ)	(5,251)	(2,162)	(3,089)	(0)	(0)
		(内 シャーシ)	(0)	(0)	(0)	(0)	(0)
		(内 オンシャーシ)	(0)	(0)	(0)	(0)	(0)
		自動車航送船	0	0	0	0	0
		計	22,569	3,695	12,489	1,617	4,768
	○ 三隅	一般	350,628	0	317,343	26,063	7,222
		(内 コンテナ)	(0)	(0)	(0)	(0)	(0)
		(内 シャーシ)	(0)	(0)	(0)	(0)	(0)
		(内 オンシャーシ)	(0)	(0)	(0)	(0)	(0)
		自動車航送船	0	0	0	0	0
岡山県	東備	計	350,628	0	317,343	26,063	7,222
	○ 西郷	一般	12,164	0	0	6,779	5,385
		(内 コンテナ)	(0)	(0)	(0)	(0)	(0)
		(内 シャーシ)	(0)	(0)	(0)	(0)	(0)
		(内 オンシャーシ)	(0)	(0)	(0)	(0)	(0)
		自動車航送船	77,035	0	0	38,535	38,500
		計	89,199	0	0	45,314	43,885
	○ 岡山	一般	17,208	0	8,356	650	8,202
		(内 コンテナ)	(0)	(0)	(0)	(0)	(0)
		(内 シャーシ)	(0)	(0)	(0)	(0)	(0)
		(内 オンシャーシ)	(0)	(0)	(0)	(0)	(0)
		自動車航送船	845	0	0	725	120
		計	18,053	0	8,356	1,375	8,322
広島県	○ 宇野	一般	92,885	0	0	19,420	73,465
		(内 コンテナ)	(0)	(0)	(0)	(0)	(0)
		(内 シャーシ)	(0)	(0)	(0)	(0)	(0)
		(内 オンシャーシ)	(0)	(0)	(0)	(0)	(0)
		自動車航送船	93,530	0	0	50,685	42,845
		計	186,415	0	0	70,105	116,310
	◎ 水島	一般	304,606	38,015	74,020	72,596	119,975
		(内 コンテナ)	(0)	(0)	(0)	(0)	(0)
		(内 シャーシ)	(25,535)	(0)	(0)	(14,560)	(10,975)
		(内 オンシャーシ)	(0)	(0)	(0)	(0)	(0)
		自動車航送船	403,165	0	0	193,205	209,960
岡山県	笠岡	計	707,771	38,015	74,020	265,801	329,935
	◎ 水島	一般	6,002,501	539,305	3,222,040	1,561,153	680,003
		(内 コンテナ)	(79,058)	(21,645)	(40,806)	(8,447)	(8,160)
		(内 シャーシ)	(0)	(0)	(0)	(0)	(0)
		(内 オンシャーシ)	(0)	(0)	(0)	(0)	(0)
		自動車航送船	0	0	0	0	0
		計	6,002,501	539,305	3,222,040	1,561,153	680,003
広島県	○ 福山	一般	149,364	0	0	93,750	55,614
		(内 コンテナ)	(0)	(0)	(0)	(0)	(0)
		(内 シャーシ)	(0)	(0)	(0)	(0)	(0)
		(内 オンシャーシ)	(0)	(0)	(0)	(0)	(0)
		自動車航送船	4,280	0	0	2,140	2,140
		計	153,644	0	0	95,890	57,754
	○ 尾道系崎	一般	2,833,633	462,147	1,791,348	352,323	227,815
		(内 コンテナ)	(38,308)	(8,144)	(26,355)	(794)	(3,015)
		(内 シャーシ)	(0)	(0)	(0)	(0)	(0)
		(内 オンシャーシ)	(0)	(0)	(0)	(0)	(0)
		自動車航送船	5,760	0	0	2,840	2,920
		計	2,839,393	462,147	1,791,348	355,163	230,735
岡山県	○ 尾道系崎	一般	90,764	0	35,346	22,986	32,432
		(内 コンテナ)	(0)	(0)	(0)	(0)	(0)
		(内 シャーシ)	(0)	(0)	(0)	(0)	(0)
		(内 オンシャーシ)	(0)	(0)	(0)	(0)	(0)
		自動車航送船	6,265	0	0	2,590	3,675
		計	97,029	0	35,346	25,576	36,107

(単位：トン)

都道府県	港 湾	種 別	合 計	輸 出	輸 入	移 出	移 入
広島県	竹原	一般	202,181	0	171,149	19,346	11,686
		(内 コンテナ)	(0)	(0)	(0)	(0)	(0)
		(内 シャーシ)	(0)	(0)	(0)	(0)	(0)
		(内 オンシャーシ)	(0)	(0)	(0)	(0)	(0)
		自動車航送船	332,420	0	0	168,485	163,935
		計	534,601	0	171,149	187,831	175,621
	安芸津	一般	9,819	0	1,795	5,450	2,574
		(内 コンテナ)	(0)	(0)	(0)	(0)	(0)
		(内 シャーシ)	(0)	(0)	(0)	(0)	(0)
		(内 オンシャーシ)	(0)	(0)	(0)	(0)	(0)
		自動車航送船	77,295	0	0	37,795	39,500
		計	87,114	0	1,795	43,245	42,074
	○ 呉	一般	229,938	4,932	98,432	67,003	59,571
		(内 コンテナ)	(403)	(0)	(0)	(403)	(0)
		(内 シャーシ)	(0)	(0)	(0)	(0)	(0)
		(内 オンシャーシ)	(0)	(0)	(0)	(0)	(0)
		自動車航送船	64,000	0	0	30,185	33,815
		計	293,938	4,932	98,432	97,188	93,386
	◎ 広島	一般	633,481	256,804	58,304	75,733	242,640
		(内 コンテナ)	(83,651)	(17,319)	(29,977)	(27,717)	(8,638)
		(内 シャーシ)	(3,030)	(0)	(0)	(1,960)	(1,070)
		(内 オンシャーシ)	(0)	(0)	(0)	(0)	(0)
		自動車航送船	208,510	0	0	108,365	100,145
		計	841,991	256,804	58,304	184,098	342,785
	大竹	一般	70,985	0	27,687	10,450	32,848
		(内 コンテナ)	(1,730)	(0)	(0)	(1,730)	(0)
		(内 シャーシ)	(0)	(0)	(0)	(0)	(0)
		(内 オンシャーシ)	(0)	(0)	(0)	(0)	(0)
		自動車航送船	7,840	0	0	3,920	3,920
		計	78,825	0	27,687	14,370	36,768
	鹿川	一般	17,813	0	0	8,347	9,466
		(内 コンテナ)	(0)	(0)	(0)	(0)	(0)
		(内 シャーシ)	(0)	(0)	(0)	(0)	(0)
		(内 オンシャーシ)	(0)	(0)	(0)	(0)	(0)
		自動車航送船	0	0	0	0	0
		計	17,813	0	0	8,347	9,466
山口県	◎ 下関	一般	343,870	65,550	179,242	58,072	41,006
		(内 コンテナ)	(664)	(392)	(268)	(4)	(0)
		(内 シャーシ)	(54,515)	(30,390)	(24,125)	(0)	(0)
		(内 オンシャーシ)	(33,498)	(16,146)	(17,352)	(0)	(0)
		自動車航送船	29,640	13,250	16,390	0	0
		計	373,510	78,800	195,632	58,072	41,006
	○ 小野田	一般	305,474	6,020	0	36,369	263,085
		(内 コンテナ)	(0)	(0)	(0)	(0)	(0)
		(内 シャーシ)	(0)	(0)	(0)	(0)	(0)
		(内 オンシャーシ)	(0)	(0)	(0)	(0)	(0)
		自動車航送船	0	0	0	0	0
		計	305,474	6,020	0	36,369	263,085
	○ 宇部	一般	876,540	115,347	12,722	531,369	217,102
		(内 コンテナ)	(10,246)	(0)	(0)	(9,126)	(1,120)
		(内 シャーシ)	(0)	(0)	(0)	(0)	(0)
		(内 オンシャーシ)	(0)	(0)	(0)	(0)	(0)
		自動車航送船	0	0	0	0	0
		計	876,540	115,347	12,722	531,369	217,102
	○ 三田尻中関	一般	250,796	143,259	11,093	27,335	69,109
		(内 コンテナ)	(17,551)	(216)	(5,955)	(8,175)	(3,205)
		(内 シャーシ)	(0)	(0)	(0)	(0)	(0)
		(内 オンシャーシ)	(0)	(0)	(0)	(0)	(0)
		自動車航送船	0	0	0	0	0
		計	250,796	143,259	11,093	27,335	69,109

(単位：トン)

都道府県	港 湾	種 別	合 計	輸 出	輸 入	移 出	移 入
山口県	◎ 徳山下松	一般	3,118,794	214,896	1,107,874	938,341	857,683
		(内 コンテナ)	(107,632)	(44,147)	(23,652)	(31,390)	(8,443)
		(内 シャーシ)	(0)	(0)	(0)	(0)	(0)
		(内 オンシャーシ)	(0)	(0)	(0)	(0)	(0)
		自動車航送船	70,565	0	0	30,645	39,920
		計	3,189,359	214,896	1,107,874	968,986	897,603
	平生	一般	14,724	0	0	12,416	2,308
		(内 コンテナ)	(0)	(0)	(0)	(0)	(0)
		(内 シャーシ)	(0)	(0)	(0)	(0)	(0)
		(内 オンシャーシ)	(0)	(0)	(0)	(0)	(0)
		自動車航送船	0	0	0	0	0
		計	14,724	0	0	12,416	2,308
	柳井	一般	65,761	0	64,826	15	920
		(内 コンテナ)	(0)	(0)	(0)	(0)	(0)
		(内 シャーシ)	(0)	(0)	(0)	(0)	(0)
		(内 オンシャーシ)	(0)	(0)	(0)	(0)	(0)
		自動車航送船	182,735	0	0	82,160	100,575
		計	248,496	0	64,826	82,175	101,495
	○ 岩国	一般	1,205,456	20,855	193,227	441,447	549,927
		(内 コンテナ)	(28,797)	(13,514)	(9,943)	(4,687)	(653)
		(内 シャーシ)	(4,150)	(0)	(0)	(4,090)	(60)
		(内 オンシャーシ)	(0)	(0)	(0)	(0)	(0)
		自動車航送船	0	0	0	0	0
		計	1,205,456	20,855	193,227	441,447	549,927
徳島県	○ 徳島小松島	一般	217,638	3,913	130,473	39,962	43,290
		(内 コンテナ)	(12,936)	(3,913)	(6,202)	(187)	(2,634)
		(内 シャーシ)	(0)	(0)	(0)	(0)	(0)
		(内 オンシャーシ)	(0)	(0)	(0)	(0)	(0)
		自動車航送船	448,365	0	0	280,775	167,590
		計	666,003	3,913	130,473	320,737	210,880
	○ 橘	一般	336,096	0	248,038	51,899	36,159
		(内 コンテナ)	(0)	(0)	(0)	(0)	(0)
		(内 シャーシ)	(0)	(0)	(0)	(0)	(0)
		(内 オンシャーシ)	(0)	(0)	(0)	(0)	(0)
		自動車航送船	0	0	0	0	0
		計	336,096	0	248,038	51,899	36,159
香川県	詫間	一般	40,756	0	12,935	11,004	16,817
		(内 コンテナ)	(0)	(0)	(0)	(0)	(0)
		(内 シャーシ)	(0)	(0)	(0)	(0)	(0)
		(内 オンシャーシ)	(0)	(0)	(0)	(0)	(0)
		自動車航送船	530	0	0	270	260
		計	41,286	0	12,935	11,274	17,077
	多度津	一般	25,264	3,880	7,234	4,483	9,667
		(内 コンテナ)	(0)	(0)	(0)	(0)	(0)
		(内 シャーシ)	(0)	(0)	(0)	(0)	(0)
		(内 オンシャーシ)	(0)	(0)	(0)	(0)	(0)
		自動車航送船	1,335	0	0	680	655
		計	26,599	3,880	7,234	5,163	10,322
	丸亀	一般	23,008	0	0	4,289	18,719
		(内 コンテナ)	(0)	(0)	(0)	(0)	(0)
		(内 シャーシ)	(0)	(0)	(0)	(0)	(0)
		(内 オンシャーシ)	(0)	(0)	(0)	(0)	(0)
		自動車航送船	18,975	0	0	9,580	9,395
		計	41,983	0	0	13,869	28,114
	○ 坂出	一般	649,902	143,010	187,515	98,392	220,985
		(内 コンテナ)	(0)	(0)	(0)	(0)	(0)
		(内 シャーシ)	(0)	(0)	(0)	(0)	(0)
		(内 オンシャーシ)	(0)	(0)	(0)	(0)	(0)
		自動車航送船	0	0	0	0	0
		計	649,902	143,010	187,515	98,392	220,985

(単位：トン)

都道府県	港 湾	種 別	合 計	輸 出	輸 入	移 出	移 入
香川県	○ 高松	一般	506,184	5,545	12,533	222,714	265,392
		(内 コンテナ)	(21,668)	(5,545)	(12,533)	(1,493)	(2,097)
		(内 シャーシ)	(60,042)	(0)	(0)	(8,257)	(51,785)
		(内 オンシャーシ)	(60,042)	(0)	(0)	(8,257)	(51,785)
		自動車航送船	687,015	0	0	371,900	315,115
		計	1,193,199	5,545	12,533	594,614	580,507
	風戸	一般	161,306	76,799	37,853	28,780	17,874
		(内 コンテナ)	(0)	(0)	(0)	(0)	(0)
		(内 シャーシ)	(0)	(0)	(0)	(0)	(0)
		(内 オンシャーシ)	(0)	(0)	(0)	(0)	(0)
		自動車航送船	199,640	0	0	105,735	93,905
		計	360,946	76,799	37,853	134,515	111,779
愛媛県	○ 宇和島	一般	16,979	0	0	3,345	13,634
		(内 コンテナ)	(0)	(0)	(0)	(0)	(0)
		(内 シャーシ)	(0)	(0)	(0)	(0)	(0)
		(内 オンシャーシ)	(0)	(0)	(0)	(0)	(0)
		自動車航送船	0	0	0	0	0
		計	16,979	0	0	3,345	13,634
	○ 松山	一般	262,670	12,389	85,161	43,418	121,702
		(内 コンテナ)	(28,307)	(9,887)	(15,741)	(2,202)	(477)
		(内 シャーシ)	(31)	(0)	(0)	(31)	(0)
		(内 オンシャーシ)	(31)	(0)	(0)	(31)	(0)
		自動車航送船	396,050	0	0	203,425	192,625
		計	658,720	12,389	85,161	246,843	314,327
	○ 今治	一般	39,048	4,729	7,283	5,537	21,499
		(内 コンテナ)	(13,815)	(4,729)	(7,283)	(942)	(861)
		(内 シャーシ)	(0)	(0)	(0)	(0)	(0)
		(内 オンシャーシ)	(0)	(0)	(0)	(0)	(0)
		自動車航送船	24,665	0	0	15,795	8,870
		計	63,713	4,729	7,283	21,332	30,369
	○ 東予	一般	797,083	112,365	134,348	173,611	376,759
		(内 コンテナ)	(0)	(0)	(0)	(0)	(0)
		(内 シャーシ)	(35,229)	(0)	(0)	(20,167)	(15,062)
		(内 オンシャーシ)	(17,407)	(0)	(0)	(10,586)	(6,821)
		自動車航送船	203,965	0	0	110,425	93,540
		計	1,001,048	112,365	134,348	284,036	470,299
	○ 新居浜	一般	588,525	7,660	185,470	267,719	127,676
		(内 コンテナ)	(6,089)	(0)	(0)	(6,089)	(0)
		(内 シャーシ)	(46,898)	(0)	(0)	(32,399)	(14,499)
		(内 オンシャーシ)	(35,393)	(0)	(0)	(25,210)	(10,183)
		自動車航送船	30,730	0	0	22,255	8,475
		計	619,255	7,660	185,470	289,974	136,151
	○ 三島川之江	一般	613,047	30,736	362,363	91,583	128,365
		(内 コンテナ)	(80,346)	(30,736)	(31,494)	(13,408)	(4,708)
		(内 シャーシ)	(95,810)	(0)	(0)	(35,450)	(60,360)
		(内 オンシャーシ)	(0)	(0)	(0)	(0)	(0)
		自動車航送船	0	0	0	0	0
		計	613,047	30,736	362,363	91,583	128,365
高知県	○ 高知	一般	261,947	3,979	48,306	135,432	74,230
		(内 コンテナ)	(11,015)	(3,979)	(7,036)	(0)	(0)
		(内 シャーシ)	(0)	(0)	(0)	(0)	(0)
		(内 オンシャーシ)	(0)	(0)	(0)	(0)	(0)
		自動車航送船	0	0	0	0	0
		計	261,947	3,979	48,306	135,432	74,230
	○ 須崎	一般	1,128,792	305,600	55,222	575,800	192,170
		(内 コンテナ)	(0)	(0)	(0)	(0)	(0)
		(内 シャーシ)	(0)	(0)	(0)	(0)	(0)
		(内 オンシャーシ)	(0)	(0)	(0)	(0)	(0)
		自動車航送船	0	0	0	0	0
		計	1,128,792	305,600	55,222	575,800	192,170

(単位：トン)

都道府県	港 湾	種 別	合 計	輸 出	輸 入	移 出	移 入
高知県	○ 宿毛湾	一般	2, 106	0	0	757	1, 349
		(内 コンテナ)	(0)	(0)	(0)	(0)	(0)
		(内 シャーシ)	(0)	(0)	(0)	(0)	(0)
		(内 オンシャーシ)	(0)	(0)	(0)	(0)	(0)
		自動車航送船	0	0	0	0	0
		計	2, 106	0	0	757	1, 349
福岡県	◎ 博多	一般	2, 344, 245	561, 128	787, 581	281, 694	713, 842
		(内 コンテナ)	(1, 171, 389)	(337, 795)	(694, 613)	(86, 986)	(51, 995)
		(内 シャーシ)	(185, 982)	(248)	(0)	(95, 614)	(90, 120)
		(内 オンシャーシ)	(248)	(248)	(0)	(0)	(0)
		自動車航送船	305, 220	0	0	150, 880	154, 340
		計	2, 649, 465	561, 128	787, 581	432, 574	868, 182
	◎ 北九州	一般	3, 655, 555	382, 707	1, 568, 425	763, 039	941, 384
		(内 コンテナ)	(561, 319)	(192, 273)	(307, 138)	(41, 027)	(20, 881)
		(内 シャーシ)	(21, 854)	(0)	(0)	(17, 928)	(3, 926)
		(内 オンシャーシ)	(10, 884)	(0)	(0)	(9, 262)	(1, 622)
		自動車航送船	3, 924, 785	0	0	1, 876, 550	2, 048, 235
		計	7, 580, 340	382, 707	1, 568, 425	2, 639, 589	2, 989, 619
	○ 荏田	一般	2, 133, 940	369, 775	103, 797	984, 996	675, 372
		(内 コンテナ)	(0)	(0)	(0)	(0)	(0)
		(内 シャーシ)	(438, 510)	(0)	(0)	(183, 130)	(255, 380)
		(内 オンシャーシ)	(0)	(0)	(0)	(0)	(0)
		自動車航送船	0	0	0	0	0
		計	2, 133, 940	369, 775	103, 797	984, 996	675, 372
	宇島	一般	14, 246	0	0	6, 486	7, 760
		(内 コンテナ)	(0)	(0)	(0)	(0)	(0)
		(内 シャーシ)	(0)	(0)	(0)	(0)	(0)
		(内 オンシャーシ)	(0)	(0)	(0)	(0)	(0)
		自動車航送船	0	0	0	0	0
		計	14, 246	0	0	6, 486	7, 760
	○ 三池	一般	138, 324	6, 061	71, 446	9, 674	51, 143
		(内 コンテナ)	(1, 933)	(361)	(1, 572)	(0)	(0)
		(内 シャーシ)	(0)	(0)	(0)	(0)	(0)
		(内 オンシャーシ)	(0)	(0)	(0)	(0)	(0)
		自動車航送船	0	0	0	0	0
		計	138, 324	6, 061	71, 446	9, 674	51, 143
佐賀県	○ 伊万里	一般	78, 545	8, 071	16, 158	9, 763	44, 553
		(内 コンテナ)	(17, 151)	(3, 713)	(12, 490)	(477)	(471)
		(内 シャーシ)	(0)	(0)	(0)	(0)	(0)
		(内 オンシャーシ)	(0)	(0)	(0)	(0)	(0)
		自動車航送船	0	0	0	0	0
		計	78, 545	8, 071	16, 158	9, 763	44, 553
	○ 唐津	一般	91, 929	347	22, 876	11, 458	57, 248
		(内 コンテナ)	(0)	(0)	(0)	(0)	(0)
		(内 シャーシ)	(0)	(0)	(0)	(0)	(0)
		(内 オンシャーシ)	(0)	(0)	(0)	(0)	(0)
		自動車航送船	88, 740	0	0	45, 020	43, 720
		計	180, 669	347	22, 876	56, 478	100, 968
長崎県	島原	一般	11, 490	0	2, 362	1, 686	7, 442
		(内 コンテナ)	(0)	(0)	(0)	(0)	(0)
		(内 シャーシ)	(0)	(0)	(0)	(0)	(0)
		(内 オンシャーシ)	(0)	(0)	(0)	(0)	(0)
		自動車航送船	237, 625	0	0	120, 450	117, 175
		計	249, 115	0	2, 362	122, 136	124, 617
	○ 長崎	一般	128, 224	1, 135	7, 550	35, 216	84, 323
		(内 コンテナ)	(15, 103)	(318)	(1, 550)	(11, 476)	(1, 759)
		(内 シャーシ)	(0)	(0)	(0)	(0)	(0)
		(内 オンシャーシ)	(0)	(0)	(0)	(0)	(0)
		自動車航送船	49, 690	0	0	24, 495	25, 195
		計	177, 914	1, 135	7, 550	59, 711	109, 518

(単位：トン)

都道府県	港 湾	種 別	合 計	輸 出	輸 入	移 出	移 入
長崎県	○ 佐世保	一般	87,715	0	10,007	11,454	66,254
		(内 コンテナ)	(0)	(0)	(0)	(0)	(0)
		(内 シャーシ)	(0)	(0)	(0)	(0)	(0)
		(内 オンシャーシ)	(0)	(0)	(0)	(0)	(0)
		自動車航送船	70,005	0	0	34,905	35,100
		計	157,720	0	10,007	46,359	101,354
	松浦	一般	416,337	5,010	345,744	57,015	8,568
		(内 コンテナ)	(0)	(0)	(0)	(0)	(0)
		(内 シャーシ)	(0)	(0)	(0)	(0)	(0)
		(内 オンシャーシ)	(0)	(0)	(0)	(0)	(0)
		自動車航送船	3,285	0	0	1,350	1,935
		計	419,622	5,010	345,744	58,365	10,503
	○ 厳原	一般	68,139	0	0	31,849	36,290
		(内 コンテナ)	(31)	(0)	(0)	(31)	(0)
		(内 シャーシ)	(3,313)	(0)	(0)	(1,408)	(1,905)
		(内 オンシャーシ)	(0)	(0)	(0)	(0)	(0)
		自動車航送船	46,915	0	0	23,350	23,565
		計	115,054	0	0	55,199	59,855
	○ 郷ノ浦	一般	16,432	0	0	5,554	10,878
		(内 コンテナ)	(0)	(0)	(0)	(0)	(0)
		(内 シャーシ)	(0)	(0)	(0)	(0)	(0)
		(内 オンシャーシ)	(0)	(0)	(0)	(0)	(0)
		自動車航送船	52,955	0	0	27,340	25,615
		計	69,387	0	0	32,894	36,493
	肥前大島	一般	7,939	0	1,575	1	6,363
		(内 コンテナ)	(0)	(0)	(0)	(0)	(0)
		(内 シャーシ)	(0)	(0)	(0)	(0)	(0)
		(内 オンシャーシ)	(0)	(0)	(0)	(0)	(0)
		自動車航送船	0	0	0	0	0
		計	7,939	0	1,575	1	6,363
	松島	一般	225,495	0	126,068	19,940	79,487
		(内 コンテナ)	(0)	(0)	(0)	(0)	(0)
		(内 シャーシ)	(0)	(0)	(0)	(0)	(0)
		(内 オンシャーシ)	(0)	(0)	(0)	(0)	(0)
		自動車航送船	2,565	0	0	1,300	1,265
		計	228,060	0	126,068	21,240	80,752
	○ 福江	一般	81,419	0	0	29,695	51,724
		(内 コンテナ)	(13,502)	(0)	(0)	(1,751)	(11,751)
		(内 シャーシ)	(0)	(0)	(0)	(0)	(0)
		(内 オンシャーシ)	(0)	(0)	(0)	(0)	(0)
		自動車航送船	59,435	0	0	30,470	28,965
		計	140,854	0	0	60,165	80,689
熊本県	水俣	一般	9,778	2,264	4,776	1,568	1,170
		(内 コンテナ)	(0)	(0)	(0)	(0)	(0)
		(内 シャーシ)	(0)	(0)	(0)	(0)	(0)
		(内 オンシャーシ)	(0)	(0)	(0)	(0)	(0)
		自動車航送船	0	0	0	0	0
		計	9,778	2,264	4,776	1,568	1,170
	○ 八代	一般	320,618	20,898	114,258	28,854	156,608
		(内 コンテナ)	(12,293)	(3,531)	(6,802)	(220)	(1,740)
		(内 シャーシ)	(0)	(0)	(0)	(0)	(0)
		(内 オンシャーシ)	(0)	(0)	(0)	(0)	(0)
		自動車航送船	0	0	0	0	0
		計	320,618	20,898	114,258	28,854	156,608
	○ 三角	一般	17,057	3,150	0	8,467	5,440
		(内 コンテナ)	(0)	(0)	(0)	(0)	(0)
		(内 シャーシ)	(0)	(0)	(0)	(0)	(0)
		(内 オンシャーシ)	(0)	(0)	(0)	(0)	(0)
		自動車航送船	0	0	0	0	0
		計	17,057	3,150	0	8,467	5,440

(単位：トン)

都道府県	港 湾	種 別	合 計	輸 出	輸 入	移 出	移 入
熊本県	○ 熊本	一般	71,742	4,190	4,408	8,408	54,736
		(内 コンテナ)	(14,805)	(4,190)	(4,408)	(2,067)	(4,140)
		(内 シャーシ)	(0)	(0)	(0)	(0)	(0)
		(内 オンシャーシ)	(0)	(0)	(0)	(0)	(0)
		自動車航送船	230,375	0	0	113,255	117,120
		計	302,117	4,190	4,408	121,663	171,856
大分県	○ 中津	一般	230,547	5,200	19,758	133,604	71,985
		(内 コンテナ)	(0)	(0)	(0)	(0)	(0)
		(内 シャーシ)	(0)	(0)	(0)	(0)	(0)
		(内 オンシャーシ)	(0)	(0)	(0)	(0)	(0)
		自動車航送船	0	0	0	0	0
		計	230,547	5,200	19,758	133,604	71,985
	○ 別府	一般	197,210	0	0	95,840	101,370
		(内 コンテナ)	(0)	(0)	(0)	(0)	(0)
		(内 シャーシ)	(197,210)	(0)	(0)	(95,840)	(101,370)
		(内 オンシャーシ)	(0)	(0)	(0)	(0)	(0)
		自動車航送船	539,370	0	0	313,950	225,420
		計	736,580	0	0	409,790	326,790
	○ 大分	一般	4,091,199	501,204	1,926,869	904,814	758,312
		(内 コンテナ)	(51,488)	(23,509)	(10,767)	(4,368)	(12,844)
		(内 シャーシ)	(418,130)	(0)	(0)	(176,800)	(241,330)
		(内 オンシャーシ)	(0)	(0)	(0)	(0)	(0)
		自動車航送船	238,190	0	0	141,475	96,715
		計	4,329,389	501,204	1,926,869	1,046,289	855,027
	佐賀関	一般	300,896	167,305	67,449	44,006	22,136
		(内 コンテナ)	(0)	(0)	(0)	(0)	(0)
		(内 シャーシ)	(0)	(0)	(0)	(0)	(0)
		(内 オンシャーシ)	(0)	(0)	(0)	(0)	(0)
		自動車航送船	375,015	0	0	191,965	183,050
		計	675,911	167,305	67,449	235,971	205,186
	○ 津久見	一般	1,582,073	242,369	39,356	1,210,095	90,253
		(内 コンテナ)	(0)	(0)	(0)	(0)	(0)
		(内 シャーシ)	(0)	(0)	(0)	(0)	(0)
		(内 オンシャーシ)	(0)	(0)	(0)	(0)	(0)
		自動車航送船	0	0	0	0	0
		計	1,582,073	242,369	39,356	1,210,095	90,253
	○ 佐伯	一般	59,409	2,420	32,601	12,389	11,999
		(内 コンテナ)	(0)	(0)	(0)	(0)	(0)
		(内 シャーシ)	(0)	(0)	(0)	(0)	(0)
		(内 オンシャーシ)	(0)	(0)	(0)	(0)	(0)
		自動車航送船	0	0	0	0	0
		計	59,409	2,420	32,601	12,389	11,999
宮崎県	○ 細島	一般	140,545	13,521	21,936	47,195	57,893
		(内 コンテナ)	(12,976)	(6,890)	(4,374)	(1,405)	(307)
		(内 シャーシ)	(6,510)	(0)	(0)	(5,370)	(1,140)
		(内 オンシャーシ)	(0)	(0)	(0)	(0)	(0)
		自動車航送船	0	0	0	0	0
		計	140,545	13,521	21,936	47,195	57,893
	○ 宮崎	一般	119,349	7,924	0	19,453	91,972
		(内 コンテナ)	(0)	(0)	(0)	(0)	(0)
		(内 シャーシ)	(4,200)	(0)	(0)	(1,860)	(2,340)
		(内 オンシャーシ)	(0)	(0)	(0)	(0)	(0)
		自動車航送船	365,820	0	0	215,155	150,665
		計	485,169	7,924	0	234,608	242,637
	○ 油津	一般	81,098	2,819	50,955	16,850	10,474
		(内 コンテナ)	(1,879)	(0)	(0)	(1,646)	(233)
		(内 シャーシ)	(9,891)	(0)	(0)	(6,116)	(3,775)
		(内 オンシャーシ)	(0)	(0)	(0)	(0)	(0)
		自動車航送船	0	0	0	0	0
		計	81,098	2,819	50,955	16,850	10,474

(単位：トン)

都道府県	港 湾	種 別	合 計	輸 出	輸 入	移 出	移 入
鹿児島県	○ 志布志	一般	446,238	56,582	252,594	81,273	55,789
		(内 コンテナ)	(55,727)	(6,505)	(31,395)	(3,626)	(14,201)
		(内 シャーシ)	(15,811)	(0)	(0)	(8,992)	(6,819)
		(内 オンシャーシ)	(0)	(0)	(0)	(0)	(0)
		自動車航送船	373,230	0	0	204,430	168,800
		計	819,468	56,582	252,594	285,703	224,589
	加治木	一般	52,767	0	800	10,500	41,467
		(内 コンテナ)	(0)	(0)	(0)	(0)	(0)
		(内 シャーシ)	(0)	(0)	(0)	(0)	(0)
		(内 オンシャーシ)	(0)	(0)	(0)	(0)	(0)
		自動車航送船	0	0	0	0	0
		計	52,767	0	800	10,500	41,467
	○ 鹿児島	一般	393,391	86	77,993	110,236	205,076
		(内 コンテナ)	(70,808)	(86)	(772)	(61,543)	(8,407)
		(内 シャーシ)	(19,976)	(0)	(0)	(5,475)	(14,501)
		(内 オンシャーシ)	(0)	(0)	(0)	(0)	(0)
		自動車航送船	1,404,395	0	0	702,330	702,065
		計	1,797,786	86	77,993	812,566	907,141
	喜入	一般	4,344,921	0	2,587,820	1,752,532	4,569
		(内 コンテナ)	(0)	(0)	(0)	(0)	(0)
		(内 シャーシ)	(0)	(0)	(0)	(0)	(0)
		(内 オンシャーシ)	(0)	(0)	(0)	(0)	(0)
		自動車航送船	0	0	0	0	0
		計	4,344,921	0	2,587,820	1,752,532	4,569
	○ 川内	一般	106,671	18,518	75,461	3,202	9,490
		(内 コンテナ)	(13,163)	(8,332)	(4,219)	(69)	(543)
		(内 シャーシ)	(0)	(0)	(0)	(0)	(0)
		(内 オンシャーシ)	(0)	(0)	(0)	(0)	(0)
		自動車航送船	0	0	0	0	0
		計	106,671	18,518	75,461	3,202	9,490
	米之津	一般	10,392	0	2,992	0	7,400
		(内 コンテナ)	(0)	(0)	(0)	(0)	(0)
		(内 シャーシ)	(0)	(0)	(0)	(0)	(0)
		(内 オンシャーシ)	(0)	(0)	(0)	(0)	(0)
		自動車航送船	0	0	0	0	0
		計	10,392	0	2,992	0	7,400
	○ 西之表	一般	115,519	0	0	48,337	67,182
		(内 コンテナ)	(8,627)	(0)	(0)	(1,203)	(7,424)
		(内 シャーシ)	(585)	(0)	(0)	(104)	(481)
		(内 オンシャーシ)	(0)	(0)	(0)	(0)	(0)
		自動車航送船	35,695	0	0	18,120	17,575
		計	151,214	0	0	66,457	84,757
	宮之浦(屋久島町)	一般	13,400	0	4,520	2,743	6,137
		(内 コンテナ)	(2,060)	(0)	(0)	(689)	(1,371)
		(内 シャーシ)	(0)	(0)	(0)	(0)	(0)
		(内 オンシャーシ)	(0)	(0)	(0)	(0)	(0)
		自動車航送船	44,475	0	0	23,700	20,775
		計	57,875	0	4,520	26,443	26,912
	○ 名瀬	一般	37,519	0	0	9,387	28,132
		(内 コンテナ)	(14,843)	(0)	(0)	(1,620)	(13,223)
		(内 シャーシ)	(14,630)	(0)	(0)	(4,180)	(10,450)
		(内 オンシャーシ)	(0)	(0)	(0)	(0)	(0)
		自動車航送船	32,650	0	0	14,190	18,460
		計	70,169	0	0	23,577	46,592
沖縄県	○ 金武湾	一般	385,414	0	176,321	60,291	148,802
		(内 コンテナ)	(0)	(0)	(0)	(0)	(0)
		(内 シャーシ)	(0)	(0)	(0)	(0)	(0)
		(内 オンシャーシ)	(0)	(0)	(0)	(0)	(0)
		自動車航送船	0	0	0	0	0
		計	385,414	0	176,321	60,291	148,802

(単位：トン)

都道府県	港 湾	種 別	合 計	輸 出	輸 入	移 出	移 入
沖縄県	○ 中城湾	一般	237,821	0	88,477	16,538	132,806
		(内 コンテナ)	(2,077)	(0)	(0)	(237)	(1,840)
		(内 シャーシ)	(560)	(0)	(0)	(440)	(120)
		(内 オンシャーシ)	(560)	(0)	(0)	(440)	(120)
		自動車航送船	10,065	0	0	5,115	4,950
		計	247,886	0	88,477	21,653	137,756
	○ 那覇	一般	1,486,976	42,083	72,083	709,699	663,111
		(内 コンテナ)	(382,045)	(29,197)	(62,586)	(39,677)	(250,585)
		(内 シャーシ)	(131,376)	(0)	(0)	(26,905)	(104,471)
		(内 オンシャーシ)	(18)	(0)	(0)	(0)	(18)
		自動車航送船	65,645	0	0	29,165	36,480
		計	1,552,621	42,083	72,083	738,864	699,591
	本部	一般	37,548	0	0	35,210	2,338
		(内 コンテナ)	(2,919)	(0)	(0)	(724)	(2,195)
		(内 シャーシ)	(498)	(0)	(0)	(458)	(40)
		(内 オンシャーシ)	(0)	(0)	(0)	(0)	(0)
		自動車航送船	101,380	0	0	50,465	50,915
		計	138,928	0	0	85,675	53,253
	○ 運天	一般	2,311	0	0	1,750	561
		(内 コンテナ)	(1,107)	(0)	(0)	(732)	(375)
		(内 シャーシ)	(1,104)	(0)	(0)	(918)	(186)
		(内 オンシャーシ)	(0)	(0)	(0)	(0)	(0)
		自動車航送船	44,175	0	0	22,585	21,590
		計	46,486	0	0	24,335	22,151
	○ 平良	一般	92,627	0	0	9,512	83,115
		(内 コンテナ)	(16,534)	(0)	(0)	(3,002)	(13,532)
		(内 シャーシ)	(11,508)	(0)	(0)	(1,258)	(10,250)
		(内 オンシャーシ)	(7,232)	(0)	(0)	(494)	(6,738)
		自動車航送船	6,655	0	0	3,605	3,050
		計	99,282	0	0	13,117	86,165
	○ 石垣	一般	92,217	0	0	32,384	59,833
		(内 コンテナ)	(22,271)	(0)	(0)	(3,665)	(18,606)
		(内 シャーシ)	(304)	(0)	(0)	(0)	(304)
		(内 オンシャーシ)	(304)	(0)	(0)	(0)	(304)
		自動車航送船	6,135	0	0	2,650	3,485
		計	98,352	0	0	35,034	63,318

第4表

車種別自動車航送車両台数表

[注]

(1) 港湾名の頭書は次のとおりである。

☆印	国際戦略港湾
◎印	国際拠点港湾
○印	重要港湾
無印	地方港湾

(2) 車種区分は、次の表による。

車種区分		内容(車両長)
バス	特大	9m以上
	大型	7m以上 9m未満
	普通	5m以上 7m未満
	小型	5m未満
トラック	特大	9m以上
	大型	7m以上 9m未満
	普通	5m以上 7m未満
	小型	4m以上 5m未満
乗用車	普通・小型	4m以上
	軽四輪	4m未満
その他	軽トラック	4m未満
	トラック・トレーラー	12m以上

(単位：台)

都道府県	港 湾	出 入	合 計	バ ス	トラック	乗用車	その他
合計		輸出	185	0	0	71	114
		輸入	189	0	0	44	145
		移出	560,028	2,372	113,285	363,305	81,066
		移入	562,712	2,433	114,112	364,583	81,584
		計	1,123,114	4,805	227,397	728,003	162,909
北海道	○ 稚内	移出	3,373	29	707	2,592	45
		移入	3,395	32	712	2,600	51
		計	6,768	61	1,419	5,192	96
	◎ 苫小牧	移出	41,386	124	7,621	17,627	16,014
		移入	41,726	95	8,892	17,086	15,653
		計	83,112	219	16,513	34,713	31,667
	◎ 室蘭	移出	2,158	13	75	1,317	753
		移入	1,510	6	78	1,044	382
		計	3,668	19	153	2,361	1,135
	○ 函館	移出	28,219	121	4,604	18,276	5,218
		移入	27,945	123	4,819	18,131	4,872
		計	56,164	244	9,423	36,407	10,090
	○ 小樽	移出	11,956	26	738	6,150	5,042
		移入	11,091	34	775	5,549	4,733
		計	23,047	60	1,513	11,699	9,775
青森県	○ 青森	移出	26,521	90	5,485	16,329	4,617
		移入	27,230	98	5,148	16,541	5,443
		計	53,751	188	10,633	32,870	10,060
	○ 八戸	移出	12,153	38	5,421	5,175	1,519
		移入	11,625	55	4,431	5,626	1,513
		計	23,778	93	9,852	10,801	3,032
宮城県	◎ 仙台塩釜	移出	8,200	30	584	4,786	2,800
		移入	8,508	35	652	4,681	3,140
		計	16,708	65	1,236	9,467	5,940
秋田県	○ 秋田	移出	2,154	2	534	1,073	545
		移入	2,514	8	567	1,554	385
		計	4,668	10	1,101	2,627	930
茨城県	○ 茨城	移出	9,843	4	2,000	3,161	4,678
		移入	9,862	4	2,001	3,186	4,671
		計	19,705	8	4,001	6,347	9,349
東京都	☆ 東京	移出	6,322	3	369	2,621	3,329
		移入	6,038	7	194	2,267	3,570
		計	12,360	10	563	4,888	6,899
神奈川県	○ 横須賀	移出	10,005	12	883	7,395	1,715
		移入	11,365	42	935	9,443	945
		計	21,370	54	1,818	16,838	2,660
新潟県	◎ 新潟	移出	21,015	79	3,333	14,874	2,729
		移入	21,367	65	3,202	15,057	3,043
		計	42,382	144	6,535	29,931	5,772
	○ 直江津	移出	2,485	13	60	2,411	1
		移入	2,317	12	48	2,257	0
		計	4,802	25	108	4,668	1
	○ 両津	移出	10,849	41	1,372	9,371	65
		移入	11,072	37	1,349	9,604	82
		計	21,921	78	2,721	18,975	147
	○ 小木	移出	2,317	12	48	2,257	0
		移入	2,485	13	60	2,411	1
		計	4,802	25	108	4,668	1
福井県	○ 敦賀	移出	6,708	6	1,826	2,318	2,558
		移入	7,004	9	1,880	2,230	2,885
		計	13,712	15	3,706	4,548	5,443

(単位：台)

都道府県	港 湾	出 入	合 計	バ ス	トラック	乗用車	その他
静岡県	◎ 清水	移出	1,421	12	1	1,407	1
		移入	1,386	18	1	1,363	4
		計	2,807	30	2	2,770	5
愛知県	◎ 名古屋	移出	2,525	8	200	995	1,322
		移入	2,276	13	130	1,045	1,088
		計	4,801	21	330	2,040	2,410
京都府	○ 舞鶴	移出	4,827	13	1,198	2,169	1,447
		移入	5,582	12	1,659	2,333	1,578
		計	10,409	25	2,857	4,502	3,025
大阪府	◎ 堺泉北	移出	7,081	33	1,560	2,973	2,515
		移入	7,786	42	1,504	4,440	1,800
		計	14,867	75	3,064	7,413	4,315
	☆ 大阪	移出	16,704	194	4,616	11,003	891
		移入	20,870	217	7,463	12,145	1,045
		計	37,574	411	12,079	23,148	1,936
兵庫県	☆ 神戸	移出	15,438	79	3,717	10,310	1,332
		移入	17,998	82	5,508	10,641	1,767
		計	33,436	161	9,225	20,951	3,099
	◎ 姫路	移出	3,735	19	334	3,382	0
		移入	3,833	20	271	3,542	0
		計	7,568	39	605	6,924	0
和歌山県	◎ 和歌山下津	移出	5,456	9	651	4,610	186
		移入	5,970	9	775	5,011	175
		計	11,426	18	1,426	9,621	361
鳥取県	○ 境	移出	470	0	107	332	31
		移入	765	0	248	443	74
		計	1,235	0	355	775	105
島根県	○ 西郷	移出	1,815	0	689	968	158
		移入	1,802	0	679	963	160
		計	3,617	0	1,368	1,931	318
岡山県	東備	移出	33	0	20	13	0
		移入	13	0	0	13	0
		計	46	0	20	26	0
	○ 岡山	移出	3,074	17	497	2,527	33
		移入	2,352	10	456	1,862	24
		計	5,426	27	953	4,389	57
	○ 宇野	移出	9,255	24	1,719	7,071	441
		移入	9,738	22	1,883	7,326	507
		計	18,993	46	3,602	14,397	948
	笠岡	移出	244	0	9	91	144
		移入	248	0	7	105	136
		計	492	0	16	196	280
広島県	○ 福山	移出	421	0	54	299	68
		移入	436	0	54	257	125
		計	857	0	108	556	193
	○ 尾道糸崎	移出	338	0	10	328	0
		移入	444	0	19	425	0
		計	782	0	29	753	0
	竹原	移出	12,050	8	2,299	9,050	693
		移入	11,564	14	2,255	8,634	661
		計	23,614	22	4,554	17,684	1,354
	安芸津	移出	3,868	0	342	3,472	54
		移入	4,174	0	321	3,799	54
		計	8,042	0	663	7,271	108

(単位：台)

都道府県	港 湾	出 入	合 計	バ ス	トラック	乗用車	その他
広島県	○ 呉	移出	2,486	4	179	2,120	183
		移入	2,907	4	209	2,482	212
		計	5,393	8	388	4,602	395
	◎ 広島	移出	9,327	15	610	8,578	124
		移入	9,134	4	515	8,507	108
		計	18,461	19	1,125	17,085	232
	大竹	移出	160	0	154	6	0
		移入	160	0	154	6	0
		計	320	0	308	12	0
山口県	◎ 下関	輸出	185	0	0	71	114
		輸入	189	0	0	44	145
		計	374	0	0	115	259
	◎ 徳山下松	移出	1,171	2	301	837	31
		移入	1,326	3	450	849	24
		計	2,497	5	751	1,686	55
	柳井	移出	3,639	3	757	2,776	103
		移入	3,947	8	826	2,900	213
		計	7,586	11	1,583	5,676	316
徳島県	○ 徳島小松島	移出	8,796	10	917	6,269	1,600
		移入	7,401	9	858	5,891	643
		計	16,197	19	1,775	12,160	2,243
香川県	詫間	移出	53	0	0	30	23
		移入	51	0	0	28	23
		計	104	0	0	58	46
	多度津	移出	90	0	16	53	21
		移入	87	0	14	53	20
		計	177	0	30	106	41
	丸亀	移出	851	6	244	413	188
		移入	850	3	238	416	193
		計	1,701	9	482	829	381
	○ 高松	移出	20,564	144	3,983	14,735	1,702
		移入	19,610	152	3,596	14,456	1,406
		計	40,174	296	7,579	29,191	3,108
	風戸	移出	2,015	0	914	727	374
		移入	1,945	0	770	821	354
		計	3,960	0	1,684	1,548	728
愛媛県	○ 松山	移出	11,439	13	2,429	8,560	437
		移入	11,072	19	2,235	8,316	502
		計	22,511	32	4,664	16,876	939
	○ 今治	移出	759	0	427	270	62
		移入	679	0	246	351	82
		計	1,438	0	673	621	144
	○ 東予	移出	3,121	2	1,049	1,855	215
		移入	2,908	3	904	1,841	160
		計	6,029	5	1,953	3,696	375
	○ 新居浜	移出	1,109	0	214	675	220
		移入	927	0	66	725	136
		計	2,036	0	280	1,400	356
福岡県	◎ 博多	移出	4,897	16	1,851	2,762	268
		移入	4,754	15	1,866	2,585	288
		計	9,651	31	3,717	5,347	556
	◎ 北九州	移出	38,852	191	8,256	19,877	10,528
		移入	37,338	206	7,822	16,563	12,747
		計	76,190	397	16,078	36,440	23,275

(単位：台)

都道府県	港 湾	出 入	合 計	バ ス	トラック	乗用車	その他
佐賀県	○ 唐津	移出	2,414	12	490	1,895	17
		移入	2,475	17	439	2,004	15
		計	4,889	29	929	3,899	32
長崎県	島原	移出	12,096	104	472	11,307	213
		移入	11,869	73	479	11,122	195
		計	23,965	177	951	22,429	408
	○ 長崎	移出	1,367	8	244	1,103	12
		移入	1,437	9	257	1,161	10
		計	2,804	17	501	2,264	22
	○ 佐世保	移出	2,211	4	515	1,518	174
		移入	2,205	4	514	1,507	180
		計	4,416	8	1,029	3,025	354
	松浦	移出	158	0	14	144	0
		移入	190	0	29	161	0
		計	348	0	43	305	0
	○ 厳原	移出	943	2	355	581	5
		移入	916	2	356	555	3
		計	1,859	4	711	1,136	8
	○ 郷ノ浦	移出	1,054	10	440	577	27
		移入	1,201	5	394	785	17
		計	2,255	15	834	1,362	44
	松島	移出	147	0	36	77	34
		移入	145	0	35	77	33
		計	292	0	71	154	67
	○ 福江	移出	1,983	8	464	1,498	13
		移入	1,914	8	425	1,472	9
		計	3,897	16	889	2,970	22
熊本県	○ 熊本	移出	11,869	73	582	11,122	92
		移入	12,096	104	588	11,307	97
		計	23,965	177	1,170	22,429	189
大分県	○ 別府	移出	10,677	110	3,076	7,157	334
		移入	8,999	68	1,927	6,706	298
		計	19,676	178	5,003	13,863	632
	○ 大分	移出	3,357	25	1,510	1,615	207
		移入	2,537	30	825	1,441	241
		計	5,894	55	2,335	3,056	448
	佐賀関	移出	14,956	118	1,507	13,139	192
		移入	14,677	113	1,268	13,155	141
		計	29,633	231	2,775	26,294	333
宮崎県	○ 宮崎	移出	4,707	24	1,974	2,110	599
		移入	4,405	21	1,128	2,712	544
		計	9,112	45	3,102	4,822	1,143
鹿児島県	○ 志布志	移出	4,497	0	2,242	1,985	270
		移入	3,986	0	1,850	1,937	199
		計	8,483	0	4,092	3,922	469
	○ 鹿児島	移出	71,377	377	21,310	48,489	1,201
		移入	71,528	391	21,722	48,167	1,248
		計	142,905	768	43,032	96,656	2,449
	○ 西之表	移出	957	3	237	717	0
		移入	995	3	206	786	0
		計	1,952	6	443	1,503	0
	宮之浦(屋久島町)	移出	1,101	8	393	684	16
		移入	1,022	4	345	654	19
		計	2,123	12	738	1,338	35

(単位：台)

都道府県	港 湾	出 入	合 計	バ ス	トラック	乗用車	その他
鹿児島県	○ 名瀬	移出	565	0	166	347	52
		移入	707	0	192	448	67
		計	1,272	0	358	795	119
沖縄県	○ 中城湾	移出	235	0	67	129	39
		移入	242	0	64	140	38
		計	477	0	131	269	77
	○ 那覇	移出	1,787	0	499	1,190	98
		移入	1,986	0	627	1,248	111
		計	3,773	0	1,126	2,438	209
	本部	移出	4,930	21	449	4,071	389
		移入	4,985	21	456	4,118	390
		計	9,915	42	905	8,189	779
	○ 運天	移出	2,583	0	130	2,453	0
		移入	2,545	0	119	2,426	0
		計	5,128	0	249	4,879	0
	○ 平良	移出	126	0	70	35	21
		移入	112	0	51	34	27
		計	238	0	121	69	48
	○ 石垣	移出	183	0	59	86	38
		移入	151	0	71	56	24
		計	334	0	130	142	62

第5表

コンテナ個数表

[注] 港湾名の頭書は次のとおりである。

☆印	国際戦略港湾
◎印	国際拠点港湾
○印	重要港湾
無印	地方港湾

(単位：TEU)

都道府県	港 湾	合 計	輸 出	輸 入	移 出	移 入
合計		1,683,644	652,225	690,912	168,664	171,843
北海道	○ 釧路	2,651	767	727	562	595
	○ 十勝	81	0	0	40	41
	◎ 苫小牧	22,068	6,669	7,533	3,900	3,966
	◎ 室蘭	311	141	20	0	150
	○ 函館	561	0	0	314	247
	○ 小樽	1,349	623	726	0	0
	○ 石狩湾新	3,330	1,616	1,714	0	0
青森県	○ 八戸	3,291	1,083	884	591	733
岩手県	○ 釜石	396	128	72	63	133
	○ 大船渡	482	0	0	270	212
宮城県	◎ 仙台塩釜	17,835	4,639	4,981	4,265	3,950
秋田県	○ 秋田	4,141	1,596	1,304	292	949
山形県	○ 酒田	537	177	298	21	41
福島県	○ 小名浜	1,935	681	850	246	158
茨城県	○ 茨城	4,114	1,348	1,331	816	619
	○ 鹿島	1,046	141	148	356	401
千葉県	◎ 千葉	6,451	1,581	1,157	1,732	1,981
東京都	☆ 東京	383,483	149,991	191,104	31,802	10,586
神奈川県	☆ 川崎	6,895	2,140	3,461	706	588
	☆ 横浜	242,736	115,249	102,698	10,037	14,752
新潟県	◎ 新潟	19,143	7,181	7,558	2,349	2,055
	○ 直江津	2,646	818	1,419	380	29
	○ 両津	3,440	0	0	1,680	1,760
	○ 小木	47	0	0	0	47
富山県	◎ 伏木富山	6,398	2,892	2,797	311	398
石川県	○ 金沢	5,483	2,570	2,913	0	0
福井県	○ 敦賀	8,219	1,061	1,340	1,016	4,802
静岡県	◎ 清水	36,616	13,489	16,116	3,362	3,649
	○ 御前崎	2,770	693	100	703	1,274
愛知県	○ 三河	1,582	536	522	259	265
	○ 衣浦	22	0	0	12	10
	常滑	52	0	0	26	26
	◎ 名古屋	214,352	101,301	97,739	2,512	12,800
三重県	◎ 四日市	16,298	7,361	5,536	704	2,697
京都府	○ 舞鶴	1,208	576	345	76	211
大阪府	◎ 堺泉北	2,222	513	803	479	427
	☆ 大阪	165,205	63,277	80,596	15,684	5,648
兵庫県	☆ 神戸	194,894	79,584	70,081	17,928	27,301
	○ 東播磨	108	0	0	48	60
	◎ 姫路	856	0	0	450	406
和歌山県	◎ 和歌山下津	245	80	73	28	64
鳥取県	○ 境	2,807	1,020	659	347	781
島根県	○ 浜田	485	201	254	0	30
岡山県	◎ 水島	11,036	4,226	3,994	1,187	1,629
広島県	○ 福山	5,583	2,100	2,628	472	383
	○ 呉	25	0	0	13	12
	◎ 広島	19,481	5,757	5,031	3,592	5,101
	大竹	236	0	0	135	101
山口県	◎ 下関	2,684	1,352	1,316	8	8
	○ 宇部	1,180	0	0	541	639
	○ 三田尻中関	3,659	579	782	1,154	1,144
	◎ 徳山下松	10,068	2,940	1,882	2,504	2,742
	○ 岩国	3,369	1,297	705	394	973

(単位：TEU)

都道府県	港 湾	合 計	輸 出	輸 入	移 出	移 入
徳島県	○ 徳島小松島	821	300	290	53	178
香川県	○ 高松	6,702	1,036	1,280	2,309	2,077
愛媛県	○ 松山	3,083	1,341	1,147	317	278
	○ 今治	1,797	663	756	193	185
	○ 東予	2,543	0	0	1,213	1,330
	○ 新居浜	2,979	0	0	1,502	1,477
	○ 三島川之江	8,741	2,307	3,188	1,902	1,344
高知県	○ 高知	610	266	344	0	0
福岡県	◎ 博多	74,187	29,808	33,247	5,178	5,954
	◎ 北九州	40,158	14,849	15,881	4,575	4,853
	○ 三池	383	128	155	100	0
佐賀県	○ 伊万里	3,375	1,495	1,634	162	84
長崎県	○ 長崎	1,435	82	263	597	493
	○ 厳原	3	0	0	3	0
	○ 福江	960	0	0	480	480
熊本県	○ 八代	1,245	598	498	61	88
	○ 熊本	930	245	233	171	281
大分県	○ 大分	4,334	1,196	1,051	1,055	1,032
宮崎県	○ 細島	1,810	845	528	267	170
	○ 油津	372	0	0	162	210
鹿児島県	○ 志布志	7,424	2,331	2,476	1,400	1,217
	○ 鹿児島	6,892	120	62	4,284	2,426
	○ 川内	1,563	711	462	31	359
	○ 西之表	870	0	0	238	632
	○ 宮之浦(屋久島町)	344	0	0	185	159
	○ 名瀬	1,721	0	0	580	1,141
沖縄県	○ 中城湾	254	0	0	61	193
	○ 那覇	48,468	3,889	3,220	20,249	21,110
	○ 本部	1,159	0	0	597	562
	○ 運天	244	0	0	122	122
	○ 平良	5,427	0	0	2,561	2,866
	○ 石垣	6,698	41	0	3,689	2,968