

# 港 湾 統 計 (月 報)

令 和 6 年 ( 2 0 2 4 年 )

9 月 分

国 土 交 通 省

# 目

# 次

港湾統計月報（令和6年（2024年）9月分）の概要	1
第1表 総括表	10
第2表 入港船舶表	13
第3表 海上出入貨物表	33
第4表 車種別自動車航送車両台数表	51
第5表 コンテナ個数表	57

# 港湾統計月報（令和6年（2024年）9月分）の概要

## 1. 調査概要

### （1）調査目的

港湾の実態を明らかにし、港湾の開発、利用及び管理に資することを目的とする。

### （2）調査事項

入港船舶及び海上出入貨物

### （3）調査港湾

港湾調査規則（昭和26年運輸省令第13号）の別表（第3条関係）に掲げる甲種港湾（166港）を対象

### （4）調査期間

令和6年（2024年）9月1日から同年9月30日までの1箇月間

## 2. 集計表利用上の留意点

### （1）入港船舶

調査船舶は、積載貨物、乗客の有無にかかわらず総トン数5トン以上の入港船舶（調査水域に入った船舶）とし、端船その他ろかいのみをもって運転し、又は主としてろかいをもって運転する船舶については、調査対象外とした。また、調査時点は、調査船舶が、調査港湾の調査水域に入り最初の港湾施設（港湾法第2条第6項の認定を受けた港湾施設を含む。以下同じ。）に到着したときとした。

（注）1. 廃船の目的であっても自力で入港したものは、入港船舶とした（用途はその他とした。）。

また、他力で曳航又は上積みされて入港した廃船は、入港船舶としない（ただし、（2）海上出入貨物の貨物の調査対象とした。）。

2. 廃船を曳航してきた船舶は、総トン数が5トン以上であれば調査対象とした。

3. プッシャーバージが入港した場合は、プッシャー（押船）とバージ（台船）を併せて1隻とした。

この総トン数は、一体型プッシャーバージについては、プッシャーとバージの総トン数を併せた総トン数とし、一体型プッシャーバージ以外のプッシャーバージについては、プッシャーのみの総トン数とした。

4. 港湾法第2条第6項……前項第1号から第11号までに掲げる施設（水域施設、外かく施設等）で、港湾区域及び臨港地区内にないものについても、国土交通大臣が港湾管理者の申請によって認定したものは、港湾施設とみなす。

## (2) 海上出入貨物

### (ア) 調査貨物

調査貨物は、船舶及びはしけ等によって調査港湾貨物の港湾区域に出入した貨物とし、次に掲げる貨物については、調査対象外とした。また、調査時点は、出入貨物が港湾施設（水面貯木場を含む。）において荷役されたときとした。

- ① 郵便物、旅客携帯品（手荷物）、船舶から排出されるごみ等
- ② 調査港湾内において浚渫された土砂
- ③ 工事用資材（他の港湾又は調査水域の外（海上）から運搬され、調査水域内の建設現場に投棄されるもの）
- ④ 自動車航送船に積載された自動車の積載貨物

- (注) 1. 調査貨物には、他力で曳航又は上積みされて入港した廃船、調査港湾において建造されて他力で出港した新造船を含む。
2. 調査貨物には、自動車航送船によって輸送する一般の貨物及び商品としての車両（自動車及び自転車、以下同じ。）を含む。
3. 船舶自身が運航上必要とする船舶用品は、燃料、食糧、その他消耗品等であり、調査貨物の各品種に組入れた。

### (イ) 貨物の数量

- ① 貨物の数量は、原則として「フレート・トン」によるが、容積は1. 133立方メートル（40立方フィート）、重量は1, 000キログラムを1トンとし、容積と重量のうちいずれか大きい数値とした（小数点以下第1位を四捨五入。）。ただし、商慣習に従っている貨物は、その慣習に従った。
- ② 貨物の数量のうち自動車航送船で運送するバス、トラック、乗用車等（二輪自動車及び自転車を除く。）は、車種別にフレート・トンに換算した（例えば、バス(特大)は75フレート・トン／台、乗用車(普通／小型)は10フレート・トン／台）。
- ③ 商品として運送する車両は、車種別にフレート・トンに換算した。
- ④ コンテナの数量は、「中分類（82品種）」で分類し、その品種ごとにフレート・トンに換算した。ただし、コンテナ自体の質量は含めない。

- (注) 1. 空コンテナを回送した場合は、数量には計上しない。

2. 商品として輸送された空コンテナは、「輸送用容器」とし、フレート・トンによる。

- ⑤ シャーシの数量は、「中分類（82品種）」で分類し、その品種ごとにフレート・トンに換算した。ただし、シャーシ自体の質量は含めない。

- (注) 1. 空シャーシの回送は、空シャーシ自体を貨物とみなし、トラクター付きの場合は「完成自動車」、それ以外は「その他輸送機械」とした。

2. 商品として輸送したシャーシ又は空シャーシ(トラクター付き)のトン数は、トラック及びトラック・トレーラーの車種区分の中から最も近い形態によりフレート・トンに換算した。

(ウ) コンテナの個数

貨物を輸送するために用いられたコンテナ及び回送中の空コンテナの個数とし、T E Uに換算した。ただし、商品としてのコンテナは含めない。なお、数値は単位未満で四捨五入してあるので、計と内数の足し上げは必ずしも一致していない。

コンテナ個数のT E U換算率については以下のとおり。

コンテナの長さ	区分	T E U
9 フィート未満	8 フィート	0. 4
9 フィート以上 1 1 フィート未満	1 0 フィート	0. 5
1 1 フィート以上 2 0 フィート未満	1 2 フィート	0. 6
2 0 フィート以上 2 4 フィート未満	2 0 フィート	1. 0
2 4 フィート以上 3 5 フィート未満	2 4 フィート	1. 2
3 5 フィート以上 4 0 フィート未満	3 5 フィート	1. 7 5
4 0 フィート以上 4 5 フィート未満	4 0 フィート	2. 0
4 5 フィート以上	4 5 フィート	2. 2 5

3. 用語

(1) 「商船」とは、客船、貨客船、貨物船（各種専用船及びコンテナ船、RORO船を含む。）及び油送船（タンカー）をいう。

(2) 「自動車航送船（フェリー）」とは、一般旅客定期航路事業として、自動車航送を行う船舶をいう。なお、旧海上運送法において自動車航送貨物定期航路事業として運航され、現行海上運送法において、人の運送をする貨物定期航路事業として運航されている自動車航送船を含む。

(3) 「漁船」とは、次のそれぞれに該当する船舶をいう。

- ① もっぱら漁業に従事する船舶
- ② 漁業に従事する船舶で漁獲物の保蔵又は製造の設備を有するもの
- ③ もっぱら漁場から漁獲物又はその製品を運搬する船舶
- ④ もっぱら漁場に関する試験、調査、指導若しくは練習に従事する船舶又は漁業の取締に従事する船舶であって漁ろう設備を有するもの

(4) 「避難船」とは、船種及び国籍を問わず次の理由によって避難した船舶をいう。

- ① 荒天のため出戻った場合
- ② 荒天を避けるため、予定を変更して寄港した場合
- ③ 海難事故のため、自力又は他力によって入港した場合
- ④ 荒天のため、炭水を消費してその補給のため入港した場合

(5) 「その他」とは、上記以外の船舶をいう（引船、官庁船、軍用船、修理船、工事用船舶等）。

(注) 1. 漁船の登録を受けた船舶であっても、漁獲物以外の物品を運搬する場合又は漁場から市場までの運搬以外の漁獲物を運搬する場合は、その船舶は海上運送を行ったものとし、用途は商船とする。

また、外国漁船（日本船舶以外の船舶）が漁獲物等を貿易のため、調査港湾に運搬した場合も、商船とする。

(注) 2. 入港船舶については、「漁船」、「避難船」、「その他」を、便宜上内航として集計した。

(6) 「外国貿易貨物（外貨）」とは、調査港湾と外国の港湾との間で直接取引のあった出入貨物のことをいう。したがって、調査港湾で一旦陸揚げ（「外貨貨物」の輸入）されそれを内航船舶によって国内の他の港湾で船卸する場合は内貨貨物の移出、調査港湾の入港前に他の国内の港湾で内航船舶によって船積みされた貨物で、調査港湾において通関手続きを行う予定のものは、内国貿易貨物の移入とした（一般にいう二次輸送（外貨であったもの及び将来外貨となる予定の貨物）を指す。）。

(7) 「内国貿易貨物」とは、外国貿易貨物以外のものをいう。

(注) 内国貿易貨物には、①外航船舶に積込む船舶用品、②外航船舶として入港し、内航船舶に資格が変更された場合の積載貨物、③外航船舶によって輸送される内国貿易貨物を含む。

(8) 「コンテナ（コンテナ貨物）」とは、港湾において船卸し又は船積みされる時点の貨物がコンテナに収容されているものをいう。また、「空コンテナ」とは、貨物を収容していないコンテナをいう。

(9) 「シャーシ（シャーシ貨物）」とは、港湾において船卸し又は船積みされる時点の貨物がシャーシ（貨物を運ぶための台車）に積載されたものをいう。また、「オンシャーシ（オンシャーシ貨物）」とは、シャーシにコンテナを積載したものをいう。さらに、「空シャーシ」とは、貨物を積載していないシャーシをいう。

4. 港湾統計月報（令和6年（2024年）9月分）の概況

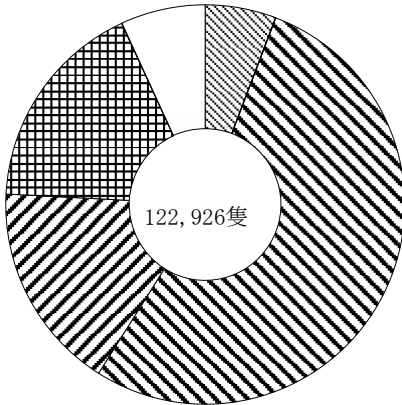
（1）入港船舶

令和6年（2024年）9月の入港船舶の隻数及び総トン数の合計は、122,926隻（前年同月比 5.0%減）、276,356千総トン（0.1%減）であった。これを船舶区分別にみると、外航は、7,094隻（2.1%減）、161,635千総トン（2.2%増）、内航は、86,142隻（4.1%減）、110,339千総トン（3.0%減）であった。

（単位：隻・総トン・%）

船舶区分		隻数	前年同月比	総トン数	前年同月比
外航	商船	7,046	97.8	161,028,985	102.2
	自動車航送船	48	106.7	606,254	111.0
	計	7,094	97.9	161,635,239	102.2
内航	商船	65,404	94.8	64,180,162	92.9
	自動車航送船	20,738	99.5	46,158,427	103.3
	計	86,142	95.9	110,338,589	97.0
漁船		21,233	89.7	601,886	98.0
避難船		46	164.3	56,280	120.5
その他		8,411	97.9	3,724,214	89.9
合計		122,926	95.0	276,356,208	99.9

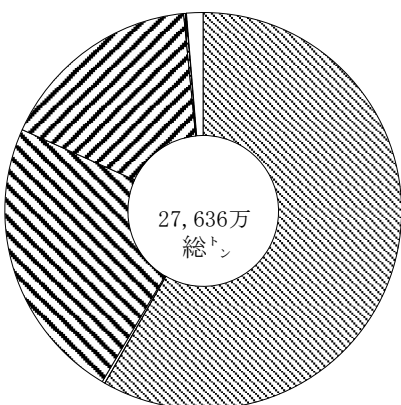
入港船舶隻数構成比



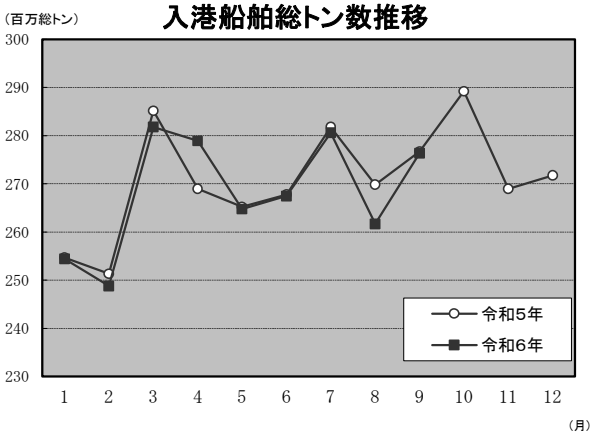
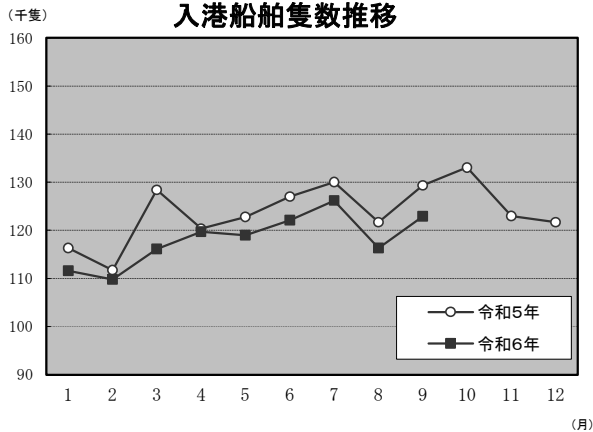
外航商船	5.7%
外航自航	0.0%
内航商船	53.2%
内航自航	16.9%
漁船	17.3%
避難船	0.0%
その他	6.8%

※構成比は小数点以下第2位を四捨五入しているため、合計しても必ずしも100とはならない。

入港船舶総トン数構成比



外航商船	58.3%
外航自航	0.2%
内航商船	23.2%
内航自航	16.7%
漁船	0.2%
避難船	0.0%
その他	1.3%



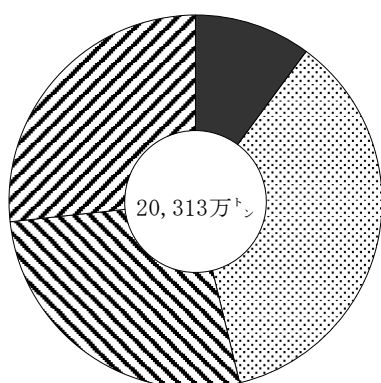
## (2) 海上出入貨物

令和6年（2024年）9月の海上出入貨物の合計は、203,134千トン（0.4%増）であった。  
このうち、外国貿易貨物は、93,851千トン（輸出 20,548千トン、輸入 73,303千トン、2.1%増）、  
内国貿易貨物は、109,283千トン（移出 55,018千トン、移入 54,265千トン、1.0%減）であった。

（単位：千トン・%）

貿易状態	計		輸出又は移出		輸入又は移入	
		前年同月比		前年同月比		前年同月比
外国貿易貨物	93,851	102.1	20,548	92.9	73,303	105.0
（内 コンテナ）	(21,812)	(103.3)	(8,227)	(98.5)	(13,585)	(106.4)
（内 シャーシ）	(73)	(98.2)	(41)	(109.9)	(32)	(86.3)
（内 自動車航送船）	(32)	(99.1)	(11)	(101.9)	(21)	(97.7)
内国貿易貨物	109,283	99.0	55,018	99.2	54,265	98.7
（内 コンテナ）	(2,510)	(94.3)	(1,283)	(94.8)	(1,227)	(93.8)
（内 シャーシ）	(6,603)	(95.3)	(3,336)	(96.2)	(3,268)	(94.3)
（内 自動車航送船）	(35,546)	(102.1)	(17,797)	(102.5)	(17,749)	(101.7)
合計	203,134	100.4	75,566	97.4	127,568	102.2

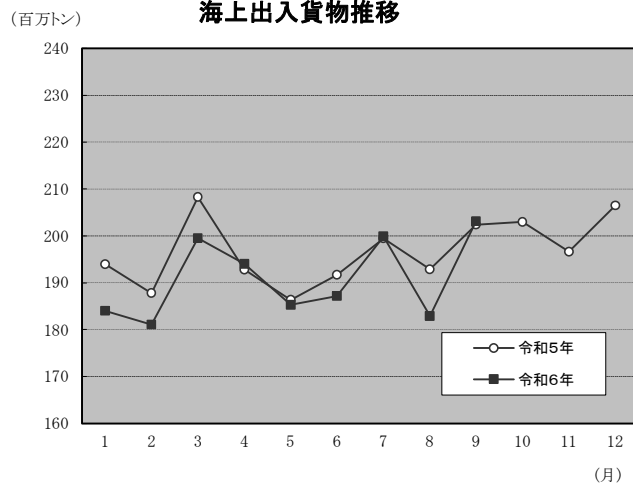
## 海上出入貨物構成比



■ 外国貿易貨物（輸出）	10.1%
▣ 外国貿易貨物（輸入）	36.1%
▤ 内国貿易貨物（移出）	27.1%
▥ 内国貿易貨物（移入）	26.7%

※構成比は小数点以下第2位を四捨五入しているため、合計しても必ずしも100とはならない。

## 海上出入貨物推移





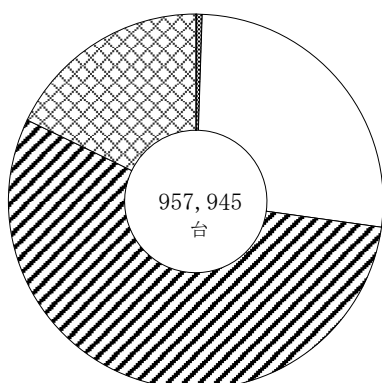
### (3) 自動車航送台数

令和6年（2024年）9月の自動車航送台数の合計は、957,945台（4.3%増）であった。  
このうち、外国貿易貨物は、489台（輸出 177台、輸入 312台、19.6%増）、  
内国貿易貨物は、957,456台（移出 478,704台、移入 478,752台、4.3%増）であった。

(単位：台・%)

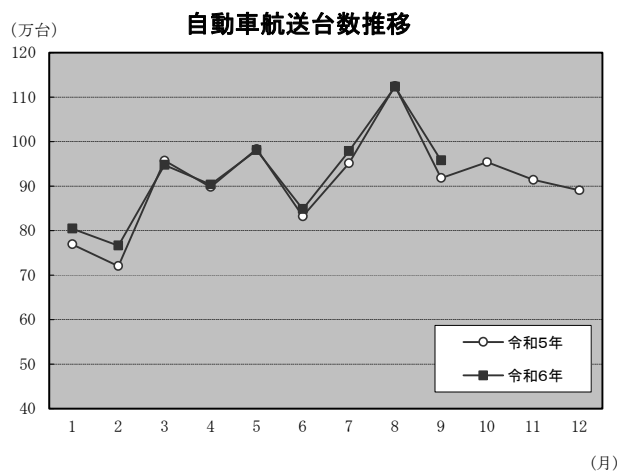
貿易状態	車種	計		輸出又は移出		輸入又は移入	
			前年同月比		前年同月比		前年同月比
外国貿易貨物	バス	0	-	0	-	0	-
	トラック	0	-	0	-	0	-
	乗用車	221	170.0	87	155.4	134	181.1
	その他	268	96.1	90	98.9	178	94.7
	計	489	119.6	177	120.4	312	119.1
内国貿易貨物	バス	4,761	95.5	2,395	95.5	2,366	95.5
	トラック	255,219	102.1	127,942	102.9	127,277	101.3
	乗用車	526,577	106.1	262,662	106.2	263,915	106.0
	その他	170,899	102.7	85,705	103.1	85,194	102.3
	計	957,456	104.3	478,704	104.7	478,752	104.0
合計		957,945	104.3	478,881	104.7	479,064	104.0

自動車航送台数構成比



外貿バス	-
外貿トラック	-
外貿乗用車	0.0%
外貿その他	0.0%
内貿バス	0.5%
内貿トラック	26.6%
内貿乗用車	55.0%
内貿その他	17.8%

※構成比は小数点以下第2位を四捨五入しているため、合計しても必ずしも100とはならない。



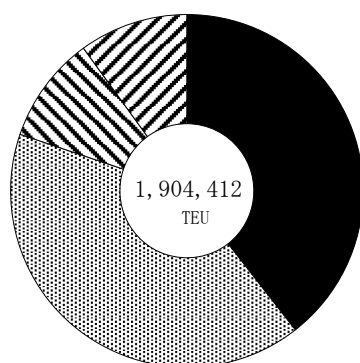
#### (4) コンテナ個数

令和6年(2024年)9月のコンテナ個数の合計は、1,904,412TEU(0.0%減)であった。  
このうち、外国貿易貨物は、1,527,555TEU(輸出751,260TEU、輸入776,295TEU、1.2%増)、  
内国貿易貨物は、376,857TEU(移出186,468TEU、移入190,389TEU、4.5%減)であった。

(単位: TEU・%)

貿易状態	計		輸出又は移出		輸入又は移入	
		前年同月比		前年同月比		前年同月比
外国貿易貨物	1,527,555	101.2	751,260	98.4	776,295	103.9
内国貿易貨物	376,857	95.5	186,468	94.8	190,389	96.1
合計	1,904,412	100.0	937,728	97.7	966,684	102.3

#### コンテナ個数構成比



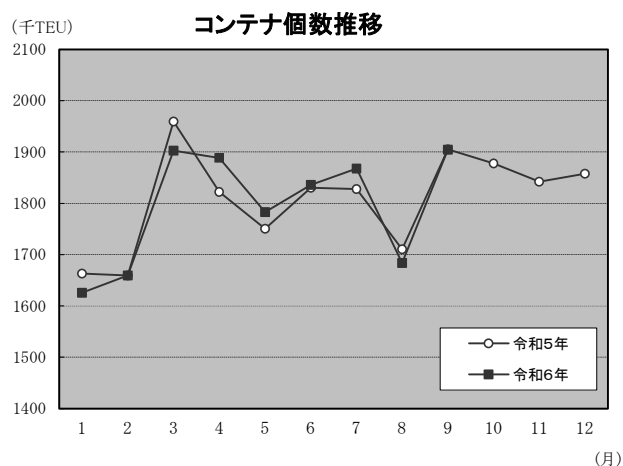
■外国貿易貨物 (輸出) 39.4%

▨外国貿易貨物 (輸入) 40.8%

▤内国貿易貨物 (移出) 9.8%

▥内国貿易貨物 (移入) 10.0%

※構成比は小数点以下第2位を四捨五入しているため、合計しても必ずしも100とはならない。



## (5) 港湾取扱貨物量（上位20港）

（令和6年（2024年）9月分）

（単位：トン、％）

順位	港湾名	都道府県	貨物量	前月比	前年同月比
1	名古屋	愛知県	14,521,392	119.0	105.2
2	千葉	千葉県	10,170,905	93.9	86.2
3	北九州	福岡県	8,637,121	113.9	100.8
4	苫小牧	北海道	8,622,246	111.3	96.2
5	神戸	兵庫県	8,460,118	130.3	107.1
6	横浜	神奈川県	8,171,365	95.1	93.6
7	大阪	大阪府	7,717,991	127.8	108.4
8	水島	岡山県	7,094,442	118.2	121.0
9	東京	東京都	6,977,828	109.4	99.3
10	大分	大分県	5,095,372	117.7	96.2
11	木更津	千葉県	5,068,952	100.0	93.0
12	四日市	三重県	4,978,931	111.3	111.4
13	川崎	神奈川県	4,884,041	109.1	96.6
14	堺泉北	大阪府	4,716,722	110.4	117.1
15	鹿島	茨城県	4,176,857	100.4	91.2
16	喜入	鹿児島県	4,019,110	92.5	123.4
17	仙台塩釜	宮城県	3,542,522	116.7	108.2
18	徳山下松	山口県	3,535,129	110.8	94.7
19	福山	広島県	3,472,328	122.3	99.1
20	茨城	茨城県	3,434,787	109.6	92.8

第 1 表

総括表

第1表

総

暦 年	港 船											
	入 合 計				外 航				内 航			
	隻数	指数	総トン数	指数	隻数	指数	総トン数	指数	隻数	指数	総トン数	指数
R2(2020)	1,532	100	3,137,263	100	89	100	1,778,668	100	1,443	100	1,358,595	100
(月平均)	(128)	(100)	(261,439)	(100)	(7)	(100)	(148,222)	(100)	(120)	(100)	(113,216)	(100)
R元(2019)	1,653	108	3,496,391	111	97	109	2,083,425	117	1,557	108	1,412,967	104
2(2020)	1,532	100	3,137,263	100	89	100	1,778,668	100	1,443	100	1,358,595	100
3(2021)	1,504	98	3,107,780	99	86	97	1,738,667	98	1,418	98	1,369,112	101
4(2022)	1,505	98	3,124,522	100	83	93	1,731,101	97	1,422	99	1,393,421	103
5(2023)	1,487	97	3,261,673	104	87	98	1,867,933	105	1,400	97	1,393,740	103
(前年比)	(99)		(104)		(105)		(108)		(98)		(100)	
R5(2023).9	129	101	276,704	106	7	98	158,117	107	122	102	118,586	105
10	133	104	289,231	111	7	100	167,201	113	126	105	122,031	108
11	123	96	268,978	103	7	95	153,241	103	116	96	115,738	102
12	122	95	271,767	104	7	95	154,544	104	115	95	117,223	104
R6(2024).1	112	87	254,370	97	7	91	148,023	100	105	87	106,347	94
2	110	86	248,794	95	6	87	142,681	96	103	86	106,113	94
3	116	91	281,804	108	7	99	166,509	112	109	90	115,295	102
4	120	94	278,909	107	7	99	164,692	111	112	94	114,217	101
5	119	93	264,726	101	7	94	152,248	103	112	93	112,477	99
6	122	96	267,468	102	7	95	152,100	103	115	96	115,368	102
7	126	99	280,575	107	7	97	159,091	107	119	99	121,484	107
8	116	91	261,659	100	7	89	150,088	101	110	91	111,570	99
9	123	96	276,356	106	7	96	161,635	109	116	96	114,721	101

# 括 表

指数：令和2年＝100  
単位：千隻、千総トン、千トン

曆 年	海 上 出 入 貨 物										調 査 対 象 港 湾 数
	合 計		外 国 貿 易 貨 物				内 国 貿 易 貨 物				
		指数	輸出	指数	輸入	指数	移出	指数	移入	指数	
R2 (2020)	2, 342, 319	100	247, 945	100	836, 397	100	635, 773	100	622, 204	100	166
(月平均)	(195, 193)	(100)	(20, 662)	(100)	(69, 700)	(100)	(52, 981)	(100)	(51, 850)	(100)	-
R元 (2019)	2, 596, 060	111	284, 553	115	925, 624	111	701, 225	110	684, 659	110	161
2 (2020)	2, 342, 319	100	247, 945	100	836, 397	100	635, 773	100	622, 204	100	166
3 (2021)	2, 445, 998	104	265, 302	107	877, 819	105	658, 617	104	644, 261	104	166
4 (2022)	2, 437, 478	104	259, 428	105	877, 363	105	655, 487	103	645, 199	104	166
5 (2023)	2, 363, 077	101	253, 408	102	823, 156	98	647, 752	102	638, 761	103	166
(前年比)	(97)		(98)		(94)		(99)		(99)		
R5 (2023) . 9	202, 382	104	22, 118	107	69, 840	100	55, 441	105	54, 982	106	166
10	202, 961	104	21, 912	106	69, 316	99	56, 291	106	55, 441	107	166
11	196, 661	101	21, 236	103	66, 224	95	55, 012	104	54, 190	105	166
12	206, 490	106	22, 616	109	71, 324	102	56, 182	106	56, 368	109	166
R6 (2024) . 1	184, 011	94	18, 096	88	70, 554	101	48, 344	91	47, 017	91	166
2	181, 083	93	20, 002	97	62, 834	90	49, 856	94	48, 391	93	166
3	199, 497	102	22, 583	109	69, 406	100	54, 189	102	53, 319	103	166
4	194, 009	99	20, 718	100	67, 029	96	53, 153	100	53, 108	102	166
5	185, 272	95	19, 279	93	63, 307	91	51, 428	97	51, 258	99	166
6	187, 183	96	21, 040	102	61, 431	88	52, 604	99	52, 108	100	166
7	199, 891	102	20, 806	101	67, 798	97	56, 356	106	54, 931	106	166
8	182, 907	94	18, 039	87	66, 071	95	49, 597	94	49, 201	95	166
9	203, 134	104	20, 548	99	73, 303	105	55, 018	104	54, 265	105	166

## 第2表

### 入港船舶表

[注] 港湾名の頭書は次のとおりである。

☆印	国際戦略港湾
◎印	国際拠点港湾
○印	重要港湾
無印	地方港湾

(単位：隻・総トン)

都道府県	港 湾	船舶区分	合 計		外 航		内 航	
			隻 数	総トン数	隻 数	総トン数	隻 数	総トン数
合計		商船	72,450	225,209,147	7,046	161,028,985	65,404	64,180,162
		自動車航送船	20,786	46,764,681	48	606,254	20,738	46,158,427
		漁船	21,233	601,886	—	—	21,233	601,886
		避難船	46	56,280	—	—	46	56,280
		その他	8,411	3,724,214	—	—	8,411	3,724,214
		計	122,926	276,356,208	7,094	161,635,239	115,832	114,720,969
北海道	○ 稚内	商船	23	91,069	5	858	18	90,211
		自動車航送船	180	682,980	0	0	180	682,980
		漁船	135	9,002	—	—	135	9,002
		避難船	0	0	—	—	0	0
		その他	14	10,111	—	—	14	10,111
		計	352	793,162	5	858	347	792,304
	○ 紋別	商船	12	14,019	2	602	10	13,417
		自動車航送船	0	0	0	0	0	0
		漁船	1,294	31,100	—	—	1,294	31,100
		避難船	0	0	—	—	0	0
		その他	9	10,098	—	—	9	10,098
		計	1,315	55,217	2	602	1,313	54,615
	○ 網走	商船	25	16,586	0	0	25	16,586
		自動車航送船	0	0	0	0	0	0
		漁船	2,650	53,630	—	—	2,650	53,630
		避難船	1	219	—	—	1	219
		その他	6	3,296	—	—	6	3,296
		計	2,682	73,731	0	0	2,682	73,731
	○ 根室	商船	23	17,712	10	1,135	13	16,577
		自動車航送船	0	0	0	0	0	0
		漁船	2,748	56,572	—	—	2,748	56,572
		避難船	0	0	—	—	0	0
		その他	33	4,777	—	—	33	4,777
		計	2,804	79,061	10	1,135	2,794	77,926
	○ 釧路	商船	284	1,389,838	30	489,082	254	900,756
		自動車航送船	0	0	0	0	0	0
		漁船	616	120,625	—	—	616	120,625
		避難船	0	0	—	—	0	0
		その他	30	34,307	—	—	30	34,307
		計	930	1,544,770	30	489,082	900	1,055,688
	○ 十勝	商船	52	167,229	9	129,338	43	37,891
		自動車航送船	0	0	0	0	0	0
		漁船	920	27,955	—	—	920	27,955
		避難船	1	999	—	—	1	999
		その他	16	11,705	—	—	16	11,705
		計	989	207,888	9	129,338	980	78,550
	◎ 苫小牧	商船	579	4,323,809	71	1,373,202	508	2,950,607
		自動車航送船	254	3,165,224	0	0	254	3,165,224
		漁船	503	4,276	—	—	503	4,276
		避難船	2	1,247	—	—	2	1,247
		その他	5	5,568	—	—	5	5,568
		計	1,343	7,500,124	71	1,373,202	1,272	6,126,922
	◎ 室蘭	商船	203	1,085,210	33	796,141	170	289,069
		自動車航送船	25	220,500	0	0	25	220,500
		漁船	41	287	—	—	41	287
		避難船	14	34,152	—	—	14	34,152
		その他	64	8,006	—	—	64	8,006
		計	347	1,348,155	33	796,141	314	552,014



(単位：隻・総トン)

都道府県	港 湾	船舶区分	合 計		外 航		内 航	
			隻 数	総トン数	隻 数	総トン数	隻 数	総トン数
北海道	○ 函館	商船	220	1,228,186	12	673,857	208	554,329
		自動車航送船	477	2,359,157	0	0	477	2,359,157
		漁船	74	1,553	—	—	74	1,553
		避難船	1	499	—	—	1	499
		その他	88	66,169	—	—	88	66,169
		計	860	3,655,564	12	673,857	848	2,981,707
	○ 小樽	商船	210	539,343	37	397,432	173	141,911
		自動車航送船	56	876,474	0	0	56	876,474
		漁船	35	5,447	—	—	35	5,447
		避難船	0	0	—	—	0	0
		その他	25	21,042	—	—	25	21,042
		計	326	1,442,306	37	397,432	289	1,044,874
	○ 石狩湾新	商船	80	326,577	18	234,286	62	92,291
		自動車航送船	0	0	0	0	0	0
		漁船	30	570	—	—	30	570
		避難船	0	0	—	—	0	0
		その他	13	6,726	—	—	13	6,726
		計	123	333,873	18	234,286	105	99,587
	○ 留萌	商船	17	51,861	3	18,380	14	33,481
		自動車航送船	0	0	0	0	0	0
		漁船	29	435	—	—	29	435
		避難船	0	0	—	—	0	0
		その他	7	2,384	—	—	7	2,384
		計	53	54,680	3	18,380	50	36,300
青森県	○ 青森	商船	73	252,154	5	125,117	68	127,037
		自動車航送船	447	2,482,628	0	0	447	2,482,628
		漁船	0	0	—	—	0	0
		避難船	0	0	—	—	0	0
		その他	18	8,688	—	—	18	8,688
		計	538	2,743,470	5	125,117	533	2,618,353
	尻屋岬	商船	43	117,701	0	0	43	117,701
		自動車航送船	0	0	0	0	0	0
		漁船	0	0	—	—	0	0
		避難船	0	0	—	—	0	0
		その他	0	0	—	—	0	0
		計	43	117,701	0	0	43	117,701
	○ むつ小川原	商船	52	36,458	0	0	52	36,458
		自動車航送船	0	0	0	0	0	0
		漁船	3	57	—	—	3	57
		避難船	0	0	—	—	0	0
		その他	1	1,650	—	—	1	1,650
		計	56	38,165	0	0	56	38,165
	○ 八戸	商船	282	1,194,069	26	333,470	256	860,599
		自動車航送船	120	1,123,890	0	0	120	1,123,890
		漁船	972	36,667	—	—	972	36,667
		避難船	0	0	—	—	0	0
		その他	20	2,498	—	—	20	2,498
		計	1,394	2,357,124	26	333,470	1,368	2,023,654
岩手県	○ 久慈	商船	11	12,359	1	6,310	10	6,049
		自動車航送船	0	0	0	0	0	0
		漁船	550	8,526	—	—	550	8,526
		避難船	0	0	—	—	0	0
		その他	0	0	—	—	0	0
		計	561	20,885	1	6,310	560	14,575

(単位：隻・総トン)

都道府県	港 湾	船舶区分	合 計		外 航		内 航	
			隻 数	総トン数	隻 数	総トン数	隻 数	総トン数
岩手県	○ 宮古	商船	39	179,354	5	132,593	34	46,761
		自動車航送船	0	0	0	0	0	0
		漁船	260	11,220	—	—	260	11,220
		避難船	0	0	—	—	0	0
		その他	5	2,491	—	—	5	2,491
		計	304	193,065	5	132,593	299	60,472
	○ 釜石	商船	53	234,477	7	192,655	46	41,822
		自動車航送船	0	0	0	0	0	0
		漁船	101	2,165	—	—	101	2,165
		避難船	0	0	—	—	0	0
		その他	6	3,900	—	—	6	3,900
		計	160	240,542	7	192,655	153	47,887
	○ 大船渡	商船	92	253,880	6	53,779	86	200,101
		自動車航送船	0	0	0	0	0	0
		漁船	519	10,189	—	—	519	10,189
		避難船	0	0	—	—	0	0
		その他	2	367	—	—	2	367
		計	613	264,436	6	53,779	607	210,657
宮城県	◎ 仙台塩釜	商船	1,937	4,397,596	86	1,762,230	1,851	2,635,366
		自動車航送船	136	688,780	0	0	136	688,780
		漁船	0	0	—	—	0	0
		避難船	0	0	—	—	0	0
		その他	22	15,705	—	—	22	15,705
		計	2,095	5,102,081	86	1,762,230	2,009	3,339,851
秋田県	○ 能代	商船	28	232,265	4	202,604	24	29,661
		自動車航送船	0	0	0	0	0	0
		漁船	0	0	—	—	0	0
		避難船	0	0	—	—	0	0
		その他	6	15,403	—	—	6	15,403
		計	34	247,668	4	202,604	30	45,064
	○ 船川	商船	9	10,717	0	0	9	10,717
		自動車航送船	0	0	0	0	0	0
		漁船	21	1,059	—	—	21	1,059
		避難船	0	0	—	—	0	0
		その他	0	0	—	—	0	0
		計	30	11,776	0	0	30	11,776
	○ 秋田	商船	124	885,115	26	700,018	98	185,097
		自動車航送船	50	911,450	0	0	50	911,450
		漁船	0	0	—	—	0	0
		避難船	0	0	—	—	0	0
		その他	13	6,042	—	—	13	6,042
		計	187	1,802,607	26	700,018	161	1,102,589
山形県	○ 酒田	商船	43	246,597	12	179,410	31	67,187
		自動車航送船	0	0	0	0	0	0
		漁船	65	2,335	—	—	65	2,335
		避難船	0	0	—	—	0	0
		その他	30	7,141	—	—	30	7,141
		計	138	256,073	12	179,410	126	76,663
福島県	○ 相馬	商船	94	406,044	8	340,486	86	65,558
		自動車航送船	0	0	0	0	0	0
		漁船	0	0	—	—	0	0
		避難船	0	0	—	—	0	0
		その他	22	4,109	—	—	22	4,109
		計	116	410,153	8	340,486	108	69,667

(単位：隻・総トン)

都道府県	港 湾	船舶区分	合 計		外 航		内 航	
			隻 数	総トン数	隻 数	総トン数	隻 数	総トン数
福島県	○ 小名浜	商船	264	1,472,206	31	800,429	233	671,777
		自動車航送船	0	0	0	0	0	0
		漁船	102	3,237	—	—	102	3,237
		避難船	0	0	—	—	0	0
		その他	52	22,111	—	—	52	22,111
		計	418	1,497,554	31	800,429	387	697,125
茨城県	○ 茨城	商船	220	3,201,904	66	2,193,528	154	1,008,376
		自動車航送船	49	621,547	0	0	49	621,547
		漁船	36	614	—	—	36	614
		避難船	0	0	—	—	0	0
		その他	36	20,194	—	—	36	20,194
		計	341	3,844,259	66	2,193,528	275	1,650,731
	○ 鹿島	商船	731	4,115,954	120	3,354,810	611	761,144
		自動車航送船	0	0	0	0	0	0
		漁船	0	0	—	—	0	0
		避難船	0	0	—	—	0	0
		その他	0	0	—	—	0	0
		計	731	4,115,954	120	3,354,810	611	761,144
千葉県	○ 木更津	商船	857	4,808,381	88	4,181,409	769	626,972
		自動車航送船	0	0	0	0	0	0
		漁船	0	0	—	—	0	0
		避難船	0	0	—	—	0	0
		その他	272	42,302	—	—	272	42,302
		計	1,129	4,850,683	88	4,181,409	1,041	669,274
	◎ 千葉	商船	3,188	10,540,368	246	6,731,492	2,942	3,808,876
		自動車航送船	0	0	0	0	0	0
		漁船	0	0	—	—	0	0
		避難船	0	0	—	—	0	0
		その他	272	34,952	—	—	272	34,952
		計	3,460	10,575,320	246	6,731,492	3,214	3,843,828
東京都	☆ 東京	商船	1,590	12,385,321	393	9,020,347	1,197	3,364,974
		自動車航送船	29	366,444	0	0	29	366,444
		漁船	6	7,145	—	—	6	7,145
		避難船	0	0	—	—	0	0
		その他	123	79,153	—	—	123	79,153
		計	1,748	12,838,063	393	9,020,347	1,355	3,817,716
神奈川県	☆ 川崎	商船	1,274	6,037,267	158	4,294,771	1,116	1,742,496
		自動車航送船	0	0	0	0	0	0
		漁船	0	0	—	—	0	0
		避難船	0	0	—	—	0	0
		その他	17	18,548	—	—	17	18,548
		計	1,291	6,055,815	158	4,294,771	1,133	1,761,044
	☆ 横浜	商船	1,950	22,106,338	688	19,407,662	1,262	2,698,676
		自動車航送船	0	0	0	0	0	0
		漁船	0	0	—	—	0	0
		避難船	0	0	—	—	0	0
		その他	238	504,458	—	—	238	504,458
		計	2,188	22,610,796	688	19,407,662	1,500	3,203,134
	○ 横須賀	商船	253	1,012,115	5	163,407	248	848,708
		自動車航送船	332	1,424,593	0	0	332	1,424,593
		漁船	1	19	—	—	1	19
		避難船	0	0	—	—	0	0
		その他	580	358,598	—	—	580	358,598
		計	1,166	2,795,325	5	163,407	1,161	2,631,918

(単位：隻・総トン)

都道府県	港 湾	船舶区分	合 計		外 航		内 航	
			隻 数	総トン数	隻 数	総トン数	隻 数	総トン数
新潟県	◎ 新潟	商船	387	1,430,362	66	1,126,964	321	303,398
		自動車航送船	205	1,744,345	0	0	205	1,744,345
		漁船	76	509	—	—	76	509
		避難船	0	0	—	—	0	0
		その他	40	23,201	—	—	40	23,201
		計	708	3,198,417	66	1,126,964	642	2,071,453
	柏崎	商船	8	7,110	1	1,250	7	5,860
		自動車航送船	0	0	0	0	0	0
		漁船	17	549	—	—	17	549
		避難船	0	0	—	—	0	0
		その他	4	139	—	—	4	139
		計	29	7,798	1	1,250	28	6,548
	○ 直江津	商船	46	496,254	22	440,653	24	55,601
		自動車航送船	57	141,531	0	0	57	141,531
		漁船	0	0	—	—	0	0
		避難船	0	0	—	—	0	0
		その他	17	7,684	—	—	17	7,684
		計	120	645,469	22	440,653	98	204,816
	姫川	商船	63	175,262	5	42,832	58	132,430
		自動車航送船	0	0	0	0	0	0
		漁船	45	333	—	—	45	333
		避難船	0	0	—	—	0	0
		その他	12	4,165	—	—	12	4,165
		計	120	179,760	5	42,832	115	136,928
	○ 両津	商船	198	54,317	0	0	198	54,317
		自動車航送船	150	842,625	0	0	150	842,625
		漁船	0	0	—	—	0	0
		避難船	0	0	—	—	0	0
		その他	0	0	—	—	0	0
		計	348	896,942	0	0	348	896,942
	○ 小木	商船	0	0	0	0	0	0
		自動車航送船	57	141,531	0	0	57	141,531
		漁船	0	0	—	—	0	0
		避難船	0	0	—	—	0	0
		その他	0	0	—	—	0	0
		計	57	141,531	0	0	57	141,531
富山県	◎ 伏木富山	商船	114	797,408	60	675,653	54	121,755
		自動車航送船	0	0	0	0	0	0
		漁船	126	1,222	—	—	126	1,222
		避難船	0	0	—	—	0	0
		その他	2	198	—	—	2	198
		計	242	798,828	60	675,653	182	123,175
石川県	○ 七尾	商船	36	231,941	7	198,874	29	33,067
		自動車航送船	0	0	0	0	0	0
		漁船	0	0	—	—	0	0
		避難船	0	0	—	—	0	0
		その他	45	7,758	—	—	45	7,758
		計	81	239,699	7	198,874	74	40,825
	○ 金沢	商船	93	894,341	42	682,919	51	211,422
		自動車航送船	0	0	0	0	0	0
		漁船	292	14,855	—	—	292	14,855
		避難船	0	0	—	—	0	0
		その他	8	495	—	—	8	495
		計	393	909,691	42	682,919	351	226,772

(単位：隻・総トン)

都道府県	港 湾	船舶区分	合 計		外 航		内 航	
			隻 数	総トン数	隻 数	総トン数	隻 数	総トン数
福井県	福井	商船	106	121,016	5	33,469	101	87,547
		自動車航送船	0	0	0	0	0	0
		漁船	81	3,159	—	—	81	3,159
		避難船	0	0	—	—	0	0
		その他	9	945	—	—	9	945
		計	196	125,120	5	33,469	191	91,651
	○ 敦賀	商船	87	821,800	21	353,395	66	468,405
		自動車航送船	35	613,145	0	0	35	613,145
		漁船	8	778	—	—	8	778
		避難船	0	0	—	—	0	0
		その他	24	11,156	—	—	24	11,156
		計	154	1,446,879	21	353,395	133	1,093,484
	内浦	商船	5	8,970	4	4,402	1	4,568
		自動車航送船	0	0	0	0	0	0
		漁船	0	0	—	—	0	0
		避難船	0	0	—	—	0	0
		その他	0	0	—	—	0	0
		計	5	8,970	4	4,402	1	4,568
静岡県	沼津	商船	116	10,823	0	0	116	10,823
		自動車航送船	0	0	0	0	0	0
		漁船	33	586	—	—	33	586
		避難船	0	0	—	—	0	0
		その他	0	0	—	—	0	0
		計	149	11,409	0	0	149	11,409
	○ 田子の浦	商船	110	230,293	6	89,812	104	140,481
		自動車航送船	0	0	0	0	0	0
		漁船	0	0	—	—	0	0
		避難船	0	0	—	—	0	0
		その他	2	1,299	—	—	2	1,299
		計	112	231,592	6	89,812	106	141,780
	◎ 清水	商船	416	3,874,518	148	3,369,556	268	504,962
		自動車航送船	103	160,062	0	0	103	160,062
		漁船	9	4,441	—	—	9	4,441
		避難船	1	295	—	—	1	295
		その他	62	83,363	—	—	62	83,363
		計	591	4,122,679	148	3,369,556	443	753,123
	大井川	商船	103	109,470	3	5,232	100	104,238
		自動車航送船	0	0	0	0	0	0
		漁船	170	1,090	—	—	170	1,090
		避難船	0	0	—	—	0	0
		その他	0	0	—	—	0	0
		計	273	110,560	3	5,232	270	105,328
	○ 御前崎	商船	60	699,972	24	675,232	36	24,740
		自動車航送船	0	0	0	0	0	0
		漁船	114	6,726	—	—	114	6,726
		避難船	0	0	—	—	0	0
		その他	74	7,909	—	—	74	7,909
		計	248	714,607	24	675,232	224	39,375
愛知県	○ 三河	商船	537	3,963,299	103	2,888,876	434	1,074,423
		自動車航送船	1	2,333	0	0	1	2,333
		漁船	29	551	—	—	29	551
		避難船	0	0	—	—	0	0
		その他	76	7,440	—	—	76	7,440
		計	643	3,973,623	103	2,888,876	540	1,084,747

(単位：隻・総トン)

都道府県	港 湾	船舶区分	合 計		外 航		内 航	
			隻 数	総トン数	隻 数	総トン数	隻 数	総トン数
愛知県	○ 衣浦	商船	299	1,391,456	42	1,073,398	257	318,058
		自動車航送船	0	0	0	0	0	0
		漁船	198	2,376	—	—	198	2,376
		避難船	0	0	—	—	0	0
		その他	68	2,904	—	—	68	2,904
		計	565	1,396,736	42	1,073,398	523	323,338
	常滑	商船	300	67,417	0	0	300	67,417
		自動車航送船	0	0	0	0	0	0
		漁船	18	252	—	—	18	252
		避難船	0	0	—	—	0	0
		その他	76	1,594	—	—	76	1,594
		計	394	69,263	0	0	394	69,263
	◎ 名古屋	商船	2,200	19,023,858	636	16,041,339	1,564	2,982,519
		自動車航送船	15	236,694	0	0	15	236,694
		漁船	0	0	—	—	0	0
		避難船	0	0	—	—	0	0
		その他	68	20,815	—	—	68	20,815
		計	2,283	19,281,367	636	16,041,339	1,647	3,240,028
三重県	◎ 四日市	商船	1,244	5,753,696	129	4,461,762	1,115	1,291,934
		自動車航送船	0	0	0	0	0	0
		漁船	0	0	—	—	0	0
		避難船	0	0	—	—	0	0
		その他	107	14,825	—	—	107	14,825
		計	1,351	5,768,521	129	4,461,762	1,222	1,306,759
	○ 津松阪	商船	93	100,414	4	28,553	89	71,861
		自動車航送船	291	36,084	0	0	291	36,084
		漁船	110	550	—	—	110	550
		避難船	0	0	—	—	0	0
		その他	4	1,272	—	—	4	1,272
		計	498	138,320	4	28,553	494	109,767
	吉津	商船	32	42,265	0	0	32	42,265
		自動車航送船	0	0	0	0	0	0
		漁船	126	1,949	—	—	126	1,949
		避難船	0	0	—	—	0	0
		その他	0	0	—	—	0	0
		計	158	44,214	0	0	158	44,214
	○ 尾鷲	商船	10	3,340	0	0	10	3,340
		自動車航送船	0	0	0	0	0	0
		漁船	180	1,225	—	—	180	1,225
		避難船	0	0	—	—	0	0
		その他	39	4,582	—	—	39	4,582
		計	229	9,147	0	0	229	9,147
	鵜殿	商船	53	26,729	0	0	53	26,729
		自動車航送船	0	0	0	0	0	0
		漁船	0	0	—	—	0	0
		避難船	0	0	—	—	0	0
		その他	0	0	—	—	0	0
		計	53	26,729	0	0	53	26,729
京都府	○ 舞鶴	商船	67	548,238	26	468,376	41	79,862
		自動車航送船	30	506,910	0	0	30	506,910
		漁船	155	5,663	—	—	155	5,663
		避難船	1	19	—	—	1	19
		その他	71	65,417	—	—	71	65,417
		計	324	1,126,247	26	468,376	298	657,871

(単位：隻・総トン)

都道府県	港 湾	船舶区分	合 計		外 航		内 航	
			隻 数	総トン数	隻 数	総トン数	隻 数	総トン数
京都府	宮津	商船	2	5,462	1	4,713	1	749
		自動車航送船	0	0	0	0	0	0
		漁船	0	0	—	—	0	0
		避難船	0	0	—	—	0	0
		その他	9	234	—	—	9	234
		計	11	5,696	1	4,713	10	983
大阪府	泉州	商船	485	123,789	0	0	485	123,789
		自動車航送船	0	0	0	0	0	0
		漁船	0	0	—	—	0	0
		避難船	0	0	—	—	0	0
		その他	0	0	—	—	0	0
		計	485	123,789	0	0	485	123,789
	○ 阪南	商船	116	85,288	3	13,423	113	71,865
		自動車航送船	0	0	0	0	0	0
		漁船	135	1,080	—	—	135	1,080
		避難船	0	0	—	—	0	0
		その他	149	82,824	—	—	149	82,824
		計	400	169,192	3	13,423	397	155,769
	◎ 堺泉北	商船	2,092	5,534,651	129	3,135,905	1,963	2,398,746
		自動車航送船	65	1,042,600	0	0	65	1,042,600
		漁船	0	0	—	—	0	0
		避難船	0	0	—	—	0	0
		その他	168	105,329	—	—	168	105,329
		計	2,325	6,682,580	129	3,135,905	2,196	3,546,675
	☆ 大阪	商船	1,629	6,952,164	373	5,523,641	1,256	1,428,523
		自動車航送船	168	2,635,184	18	370,874	150	2,264,310
		漁船	0	0	—	—	0	0
		避難船	0	0	—	—	0	0
		その他	43	72,022	—	—	43	72,022
		計	1,840	9,659,370	391	5,894,515	1,449	3,764,855
兵庫県	○ 尼崎西宮芦屋	商船	302	354,079	3	4,130	299	349,949
		自動車航送船	0	0	0	0	0	0
		漁船	0	0	—	—	0	0
		避難船	0	0	—	—	0	0
		その他	94	5,952	—	—	94	5,952
		計	396	360,031	3	4,130	393	355,901
	☆ 神戸	商船	2,113	12,518,908	533	10,702,399	1,580	1,816,509
		自動車航送船	197	1,866,125	0	0	197	1,866,125
		漁船	0	0	—	—	0	0
		避難船	0	0	—	—	0	0
		その他	249	93,024	—	—	249	93,024
		計	2,559	14,478,057	533	10,702,399	2,026	3,775,658
	明石	商船	776	82,474	0	0	776	82,474
		自動車航送船	0	0	0	0	0	0
		漁船	5	490	—	—	5	490
		避難船	0	0	—	—	0	0
		その他	0	0	—	—	0	0
		計	781	82,964	0	0	781	82,964
	○ 東播磨	商船	986	2,094,534	67	1,409,229	919	685,305
		自動車航送船	0	0	0	0	0	0
		漁船	0	0	—	—	0	0
		避難船	0	0	—	—	0	0
		その他	100	1,889	—	—	100	1,889
		計	1,086	2,096,423	67	1,409,229	1,019	687,194

(単位：隻・総トン)

都道府県	港 湾	船舶区分	合 計		外 航		内 航	
			隻 数	総トン数	隻 数	総トン数	隻 数	総トン数
兵庫県	◎ 姫路	商船	1,746	1,673,915	58	1,252,390	1,688	421,525
		自動車航送船	210	273,105	0	0	210	273,105
		漁船	0	0	—	—	0	0
		避難船	0	0	—	—	0	0
		その他	111	19,048	—	—	111	19,048
		計	2,067	1,966,068	58	1,252,390	2,009	713,678
	相生	商船	102	51,272	2	3,403	100	47,869
		自動車航送船	0	0	0	0	0	0
		漁船	0	0	—	—	0	0
		避難船	0	0	—	—	0	0
		その他	3	189	—	—	3	189
		計	105	51,461	2	3,403	103	48,058
	赤穂	商船	153	340,113	9	62,575	144	277,538
		自動車航送船	0	0	0	0	0	0
		漁船	0	0	—	—	0	0
		避難船	0	0	—	—	0	0
		その他	3	57	—	—	3	57
		計	156	340,170	9	62,575	147	277,595
和歌山県	新宮	商船	52	90,337	2	55,450	50	34,887
		自動車航送船	0	0	0	0	0	0
		漁船	0	0	—	—	0	0
		避難船	0	0	—	—	0	0
		その他	0	0	—	—	0	0
		計	52	90,337	2	55,450	50	34,887
	○ 日高	商船	25	25,037	0	0	25	25,037
		自動車航送船	0	0	0	0	0	0
		漁船	0	0	—	—	0	0
		避難船	0	0	—	—	0	0
		その他	1	697	—	—	1	697
		計	26	25,734	0	0	26	25,734
	◎ 和歌山下津	商船	434	1,254,664	34	868,222	400	386,442
		自動車航送船	208	570,380	0	0	208	570,380
		漁船	0	0	—	—	0	0
		避難船	0	0	—	—	0	0
		その他	31	22,287	—	—	31	22,287
		計	673	1,847,331	34	868,222	639	979,109
鳥取県	○ 鳥取	商船	19	39,978	1	9,467	18	30,511
		自動車航送船	0	0	0	0	0	0
		漁船	32	3,400	—	—	32	3,400
		避難船	0	0	—	—	0	0
		その他	6	156	—	—	6	156
		計	57	43,534	1	9,467	56	34,067
	○ 境	商船	115	746,957	29	559,964	86	186,993
		自動車航送船	29	67,947	0	0	29	67,947
		漁船	440	30,316	—	—	440	30,316
		避難船	0	0	—	—	0	0
		その他	194	30,198	—	—	194	30,198
		計	778	875,418	29	559,964	749	315,454
島根県	○ 浜田	商船	18	83,279	9	74,974	9	8,305
		自動車航送船	0	0	0	0	0	0
		漁船	2	1,398	—	—	2	1,398
		避難船	0	0	—	—	0	0
		その他	25	5,991	—	—	25	5,991
		計	45	90,668	9	74,974	36	15,694



(単位：隻・総トン)

都道府県	港 湾	船舶区分	合 計		外 航		内 航	
			隻 数	総トン数	隻 数	総トン数	隻 数	総トン数
島根県	○ 三隅	商船	28	284,140	5	271,655	23	12,485
		自動車航送船	0	0	0	0	0	0
		漁船	0	0	—	—	0	0
		避難船	0	0	—	—	0	0
		その他	13	2,513	—	—	13	2,513
		計	41	286,653	5	271,655	36	14,998
	○ 西郷	商船	96	21,043	0	0	96	21,043
		自動車航送船	89	210,177	0	0	89	210,177
		漁船	4	796	—	—	4	796
		避難船	0	0	—	—	0	0
		その他	10	5,853	—	—	10	5,853
		計	199	237,869	0	0	199	237,869
岡山県	東備	商船	228	24,448	12	19,319	216	5,129
		自動車航送船	42	798	0	0	42	798
		漁船	55	438	—	—	55	438
		避難船	0	0	—	—	0	0
		その他	0	0	—	—	0	0
		計	325	25,684	12	19,319	313	6,365
	○ 岡山	商船	166	53,274	0	0	166	53,274
		自動車航送船	240	231,098	0	0	240	231,098
		漁船	0	0	—	—	0	0
		避難船	0	0	—	—	0	0
		その他	5	938	—	—	5	938
		計	411	285,310	0	0	411	285,310
	○ 宇野	商船	750	692,346	9	187,436	741	504,910
		自動車航送船	684	602,668	0	0	684	602,668
		漁船	0	0	—	—	0	0
		避難船	0	0	—	—	0	0
		その他	10	7,529	—	—	10	7,529
		計	1,444	1,302,543	9	187,436	1,435	1,115,107
	◎ 水島	商船	2,175	7,498,984	247	5,415,478	1,928	2,083,506
		自動車航送船	0	0	0	0	0	0
		漁船	0	0	—	—	0	0
		避難船	0	0	—	—	0	0
		その他	81	107,856	—	—	81	107,856
		計	2,256	7,606,840	247	5,415,478	2,009	2,191,362
	笠岡	商船	463	63,989	0	0	463	63,989
		自動車航送船	120	23,520	0	0	120	23,520
		漁船	0	0	—	—	0	0
		避難船	0	0	—	—	0	0
		その他	94	2,742	—	—	94	2,742
		計	677	90,251	0	0	677	90,251
広島県	○ 福山	商船	662	2,988,209	128	2,464,907	534	523,302
		自動車航送船	151	14,949	0	0	151	14,949
		漁船	100	1,000	—	—	100	1,000
		避難船	0	0	—	—	0	0
		その他	4	76	—	—	4	76
		計	917	3,004,234	128	2,464,907	789	539,327
	○ 尾道糸崎	商船	2,154	177,568	5	24,950	2,149	152,618
		自動車航送船	480	83,520	0	0	480	83,520
		漁船	205	1,025	—	—	205	1,025
		避難船	0	0	—	—	0	0
		その他	427	21,627	—	—	427	21,627
		計	3,266	283,740	5	24,950	3,261	258,790

(単位：隻・総トン)

都道府県	港 湾	船舶区分	合 計		外 航		内 航	
			隻 数	総トン数	隻 数	総トン数	隻 数	総トン数
広島県	竹原	商船	656	229,707	4	195,129	652	34,578
		自動車航送船	1,116	373,885	0	0	1,116	373,885
		漁船	0	0	—	—	0	0
		避難船	0	0	—	—	0	0
		その他	5	993	—	—	5	993
		計	1,777	604,585	4	195,129	1,773	409,456
	安芸津	商船	4	992	0	0	4	992
		自動車航送船	480	169,920	0	0	480	169,920
		漁船	0	0	—	—	0	0
		避難船	0	0	—	—	0	0
		その他	6	114	—	—	6	114
		計	490	171,026	0	0	490	171,026
	○ 呉	商船	1,177	357,147	15	190,706	1,162	166,441
		自動車航送船	682	456,804	0	0	682	456,804
		漁船	0	0	—	—	0	0
		避難船	0	0	—	—	0	0
		その他	97	240,099	—	—	97	240,099
		計	1,956	1,054,050	15	190,706	1,941	863,344
	◎ 広島	商船	2,223	3,123,785	106	2,378,256	2,117	745,529
		自動車航送船	1,328	635,242	0	0	1,328	635,242
		漁船	0	0	—	—	0	0
		避難船	0	0	—	—	0	0
		その他	20	7,576	—	—	20	7,576
		計	3,571	3,766,603	106	2,378,256	3,465	1,388,347
	大竹	商船	93	84,874	5	40,411	88	44,463
		自動車航送船	150	14,850	0	0	150	14,850
		漁船	0	0	—	—	0	0
		避難船	0	0	—	—	0	0
		その他	0	0	—	—	0	0
		計	243	99,724	5	40,411	238	59,313
	鹿川	商船	20	46,785	0	0	20	46,785
		自動車航送船	0	0	0	0	0	0
		漁船	0	0	—	—	0	0
		避難船	0	0	—	—	0	0
		その他	0	0	—	—	0	0
		計	20	46,785	0	0	20	46,785
山口県	◎ 下関	商船	1,898	838,065	63	648,859	1,835	189,206
		自動車航送船	30	235,380	30	235,380	0	0
		漁船	243	26,984	—	—	243	26,984
		避難船	0	0	—	—	0	0
		その他	57	28,961	—	—	57	28,961
		計	2,228	1,129,390	93	884,239	2,135	245,151
	○ 小野田	商船	172	54,681	0	0	172	54,681
		自動車航送船	0	0	0	0	0	0
		漁船	0	0	—	—	0	0
		避難船	0	0	—	—	0	0
		その他	13	628	—	—	13	628
		計	185	55,309	0	0	185	55,309
	○ 宇部	商船	787	1,406,145	20	551,033	767	855,112
		自動車航送船	0	0	0	0	0	0
		漁船	1	14	—	—	1	14
		避難船	0	0	—	—	0	0
		その他	3	402	—	—	3	402
		計	791	1,406,561	20	551,033	771	855,528

(単位：隻・総トン)

都道府県	港 湾	船舶区分	合 計		外 航		内 航	
			隻 数	総トン数	隻 数	総トン数	隻 数	総トン数
山口県	○ 三田尻中関	商船	329	1,650,060	45	1,470,701	284	179,359
		自動車航送船	0	0	0	0	0	0
		漁船	0	0	—	—	0	0
		避難船	0	0	—	—	0	0
		その他	21	4,373	—	—	21	4,373
		計	350	1,654,433	45	1,470,701	305	183,732
	◎ 徳山下松	商船	1,460	3,089,058	129	2,120,846	1,331	968,212
		自動車航送船	148	107,300	0	0	148	107,300
		漁船	0	0	—	—	0	0
		避難船	0	0	—	—	0	0
		その他	5	37,146	—	—	5	37,146
		計	1,613	3,233,504	129	2,120,846	1,484	1,112,658
	平生	商船	41	17,155	1	8,718	40	8,437
		自動車航送船	0	0	0	0	0	0
		漁船	0	0	—	—	0	0
		避難船	0	0	—	—	0	0
		その他	2	401	—	—	2	401
		計	43	17,556	1	8,718	42	8,838
	柳井	商船	67	115,226	1	110,331	66	4,895
		自動車航送船	391	214,059	0	0	391	214,059
		漁船	0	0	—	—	0	0
		避難船	0	0	—	—	0	0
		その他	2	307	—	—	2	307
		計	460	329,592	1	110,331	459	219,261
	○ 岩国	商船	448	767,695	34	448,679	414	319,016
		自動車航送船	0	0	0	0	0	0
		漁船	6	69	—	—	6	69
		避難船	0	0	—	—	0	0
		その他	8	1,721	—	—	8	1,721
		計	462	769,485	34	448,679	428	320,806
徳島県	○ 徳島小松島	商船	115	333,776	18	279,117	97	54,659
		自動車航送船	247	1,172,540	0	0	247	1,172,540
		漁船	0	0	—	—	0	0
		避難船	0	0	—	—	0	0
		その他	3	57	—	—	3	57
		計	365	1,506,373	18	279,117	347	1,227,256
	○ 橘	商船	134	508,368	9	445,318	125	63,050
		自動車航送船	0	0	0	0	0	0
		漁船	0	0	—	—	0	0
		避難船	0	0	—	—	0	0
		その他	0	0	—	—	0	0
		計	134	508,368	9	445,318	125	63,050
香川県	詫間	商船	205	68,504	8	33,840	197	34,664
		自動車航送船	212	4,028	0	0	212	4,028
		漁船	0	0	—	—	0	0
		避難船	0	0	—	—	0	0
		その他	19	1,430	—	—	19	1,430
		計	436	73,962	8	33,840	428	40,122
	多度津	商船	115	14,992	5	3,055	110	11,937
		自動車航送船	118	10,384	0	0	118	10,384
		漁船	0	0	—	—	0	0
		避難船	0	0	—	—	0	0
		その他	18	2,004	—	—	18	2,004
		計	251	27,380	5	3,055	246	24,325

(単位：隻・総トン)

都道府県	港 湾	船舶区分	合 計		外 航		内 航	
			隻 数	総トン数	隻 数	総トン数	隻 数	総トン数
香川県	丸亀	商船	622	169,518	2	10,483	620	159,035
		自動車航送船	211	65,873	0	0	211	65,873
		漁船	0	0	—	—	0	0
		避難船	0	0	—	—	0	0
		その他	80	3,629	—	—	80	3,629
		計	913	239,020	2	10,483	911	228,537
	○ 坂出	商船	542	974,464	17	446,053	525	528,411
		自動車航送船	0	0	0	0	0	0
		漁船	0	0	—	—	0	0
		避難船	0	0	—	—	0	0
		その他	252	26,634	—	—	252	26,634
		計	794	1,001,098	17	446,053	777	555,045
	○ 高松	商船	1,097	380,968	21	186,345	1,076	194,623
		自動車航送船	1,224	1,464,442	0	0	1,224	1,464,442
		漁船	9	1,424	—	—	9	1,424
		避難船	2	398	—	—	2	398
		その他	58	5,711	—	—	58	5,711
		計	2,390	1,852,943	21	186,345	2,369	1,666,598
	風戸	商船	135	290,861	12	263,729	123	27,132
		自動車航送船	184	181,608	0	0	184	181,608
		漁船	0	0	—	—	0	0
		避難船	0	0	—	—	0	0
		その他	0	0	—	—	0	0
		計	319	472,469	12	263,729	307	208,740
愛媛県	○ 宇和島	商船	275	72,309	3	36,564	272	35,745
		自動車航送船	0	0	0	0	0	0
		漁船	936	16,367	—	—	936	16,367
		避難船	0	0	—	—	0	0
		その他	86	3,658	—	—	86	3,658
		計	1,297	92,334	3	36,564	1,294	55,770
	○ 松山	商船	1,024	736,139	30	259,104	994	477,035
		自動車航送船	914	718,950	0	0	914	718,950
		漁船	0	0	—	—	0	0
		避難船	0	0	—	—	0	0
		その他	21	65,613	—	—	21	65,613
		計	1,959	1,520,702	30	259,104	1,929	1,261,598
	○ 今治	商船	678	169,570	20	128,320	658	41,250
		自動車航送船	277	60,221	0	0	277	60,221
		漁船	5	857	—	—	5	857
		避難船	0	0	—	—	0	0
		その他	370	44,418	—	—	370	44,418
		計	1,330	275,066	20	128,320	1,310	146,746
	○ 東予	商船	871	717,790	35	445,270	836	272,520
		自動車航送船	30	442,770	0	0	30	442,770
		漁船	0	0	—	—	0	0
		避難船	0	0	—	—	0	0
		その他	15	1,283	—	—	15	1,283
		計	916	1,161,843	35	445,270	881	716,573
	○ 新居浜	商船	353	476,631	15	298,743	338	177,888
		自動車航送船	407	286,016	0	0	407	286,016
		漁船	0	0	—	—	0	0
		避難船	0	0	—	—	0	0
		その他	29	1,854	—	—	29	1,854
		計	789	764,501	15	298,743	774	465,758

(単位：隻・総トン)

都道府県	港 湾	船舶区分	合 計		外 航		内 航	
			隻 数	総トン数	隻 数	総トン数	隻 数	総トン数
愛媛県	○ 三島川之江	商船	315	928,667	38	586,958	277	341,709
		自動車航送船	0	0	0	0	0	0
		漁船	0	0	—	—	0	0
		避難船	0	0	—	—	0	0
		その他	35	7,180	—	—	35	7,180
		計	350	935,847	38	586,958	312	348,889
高知県	○ 高知	商船	166	404,453	13	262,327	153	142,126
		自動車航送船	0	0	0	0	0	0
		漁船	21	444	—	—	21	444
		避難船	0	0	—	—	0	0
		その他	34	27,964	—	—	34	27,964
		計	221	432,861	13	262,327	208	170,534
	○ 須崎	商船	237	1,060,035	17	341,142	220	718,893
		自動車航送船	0	0	0	0	0	0
		漁船	3	337	—	—	3	337
		避難船	10	8,123	—	—	10	8,123
		その他	0	0	—	—	0	0
		計	250	1,068,495	17	341,142	233	727,353
	○ 宿毛湾	商船	64	10,973	1	5,211	63	5,762
		自動車航送船	0	0	0	0	0	0
		漁船	0	0	—	—	0	0
		避難船	3	1,295	—	—	3	1,295
		その他	0	0	—	—	0	0
		計	67	12,268	1	5,211	66	7,057
福岡県	◎ 博多	商船	1,569	6,220,369	246	4,990,232	1,323	1,230,137
		自動車航送船	194	334,108	0	0	194	334,108
		漁船	250	6,160	—	—	250	6,160
		避難船	0	0	—	—	0	0
		その他	65	15,172	—	—	65	15,172
		計	2,078	6,575,809	246	4,990,232	1,832	1,585,577
	◎ 北九州	商船	3,418	5,690,067	271	4,170,667	3,147	1,519,400
		自動車航送船	184	2,617,786	0	0	184	2,617,786
		漁船	16	80	—	—	16	80
		避難船	1	236	—	—	1	236
		その他	406	391,653	—	—	406	391,653
		計	4,025	8,699,822	271	4,170,667	3,754	4,529,155
	○ 苅田	商船	623	2,246,368	38	937,248	585	1,309,120
		自動車航送船	0	0	0	0	0	0
		漁船	0	0	—	—	0	0
		避難船	0	0	—	—	0	0
		その他	11	2,398	—	—	11	2,398
		計	634	2,248,766	38	937,248	596	1,311,518
	宇島	商船	21	6,105	0	0	21	6,105
		自動車航送船	0	0	0	0	0	0
		漁船	0	0	—	—	0	0
		避難船	0	0	—	—	0	0
		その他	4	124	—	—	4	124
		計	25	6,229	0	0	25	6,229
	○ 三池	商船	192	150,518	16	83,168	176	67,350
		自動車航送船	0	0	0	0	0	0
		漁船	0	0	—	—	0	0
		避難船	0	0	—	—	0	0
		その他	0	0	—	—	0	0
		計	192	150,518	16	83,168	176	67,350

(単位：隻・総トン)

都道府県	港 湾	船舶区分	合 計		外 航		内 航	
			隻 数	総トン数	隻 数	総トン数	隻 数	総トン数
佐賀県	○ 伊万里	商船	313	251,063	33	184,037	280	67,026
		自動車航送船	0	0	0	0	0	0
		漁船	0	0	—	—	0	0
		避難船	0	0	—	—	0	0
		その他	4	816	—	—	4	816
		計	317	251,879	33	184,037	284	67,842
	○ 唐津	商船	74	96,413	3	65,199	71	31,214
		自動車航送船	149	142,768	0	0	149	142,768
		漁船	44	8,330	—	—	44	8,330
		避難船	0	0	—	—	0	0
		その他	67	53,016	—	—	67	53,016
		計	334	300,527	3	65,199	331	235,328
長崎県	島原	商船	166	15,279	1	2,831	165	12,448
		自動車航送船	472	602,684	0	0	472	602,684
		漁船	0	0	—	—	0	0
		避難船	0	0	—	—	0	0
		その他	0	0	—	—	0	0
		計	638	617,963	1	2,831	637	615,132
	○ 長崎	商船	969	1,234,622	29	1,008,777	940	225,845
		自動車航送船	90	141,885	0	0	90	141,885
		漁船	0	0	—	—	0	0
		避難船	0	0	—	—	0	0
		その他	12	15,141	—	—	12	15,141
		計	1,071	1,391,648	29	1,008,777	1,042	382,871
	○ 佐世保	商船	821	609,999	5	508,096	816	101,903
		自動車航送船	236	172,451	0	0	236	172,451
		漁船	121	5,427	—	—	121	5,427
		避難船	0	0	—	—	0	0
		その他	161	190,122	—	—	161	190,122
		計	1,339	977,999	5	508,096	1,334	469,903
	松浦	商船	75	781,790	18	741,394	57	40,396
		自動車航送船	115	19,629	0	0	115	19,629
		漁船	979	9,350	—	—	979	9,350
		避難船	0	0	—	—	0	0
		その他	1	7	—	—	1	7
		計	1,170	810,776	18	741,394	1,152	69,382
	○ 厳原	商船	113	129,796	16	9,809	97	119,987
		自動車航送船	109	118,274	0	0	109	118,274
		漁船	1,820	14,100	—	—	1,820	14,100
		避難船	0	0	—	—	0	0
		その他	10	765	—	—	10	765
		計	2,052	262,935	16	9,809	2,036	253,126
	○ 郷ノ浦	商船	33	47,798	0	0	33	47,798
		自動車航送船	272	183,571	0	0	272	183,571
		漁船	874	9,878	—	—	874	9,878
		避難船	0	0	—	—	0	0
		その他	7	4,564	—	—	7	4,564
		計	1,186	245,811	0	0	1,186	245,811
	肥前大島	商船	339	51,752	5	6,469	334	45,283
		自動車航送船	0	0	0	0	0	0
		漁船	0	0	—	—	0	0
		避難船	0	0	—	—	0	0
		その他	0	0	—	—	0	0
		計	339	51,752	5	6,469	334	45,283

(単位：隻・総トン)

都道府県	港 湾	船舶区分	合 計		外 航		内 航	
			隻 数	総トン数	隻 数	総トン数	隻 数	総トン数
長崎県	松島	商船	533	311,629	4	191,104	529	120,525
		自動車航送船	170	45,509	0	0	170	45,509
		漁船	0	0	—	—	0	0
		避難船	0	0	—	—	0	0
		その他	68	14,020	—	—	68	14,020
		計	771	371,158	4	191,104	767	180,054
	○ 福江	商船	569	161,171	0	0	569	161,171
		自動車航送船	225	224,634	0	0	225	224,634
		漁船	58	654	—	—	58	654
		避難船	0	0	—	—	0	0
		その他	308	12,563	—	—	308	12,563
		計	1,160	399,022	0	0	1,160	399,022
熊本県	水俣	商船	106	14,158	1	3,960	105	10,198
		自動車航送船	0	0	0	0	0	0
		漁船	2	574	—	—	2	574
		避難船	0	0	—	—	0	0
		その他	3	825	—	—	3	825
		計	111	15,557	1	3,960	110	11,597
	○ 八代	商船	212	472,592	25	336,680	187	135,912
		自動車航送船	0	0	0	0	0	0
		漁船	0	0	—	—	0	0
		避難船	0	0	—	—	0	0
		その他	284	34,364	—	—	284	34,364
		計	496	506,956	25	336,680	471	170,276
	○ 三角	商船	130	21,607	2	5,956	128	15,651
		自動車航送船	0	0	0	0	0	0
		漁船	0	0	—	—	0	0
		避難船	0	0	—	—	0	0
		その他	105	14,609	—	—	105	14,609
		計	235	36,216	2	5,956	233	30,260
	○ 熊本	商船	41	62,251	7	35,420	34	26,831
		自動車航送船	472	602,999	0	0	472	602,999
		漁船	0	0	—	—	0	0
		避難船	0	0	—	—	0	0
		その他	16	18,950	—	—	16	18,950
		計	529	684,200	7	35,420	522	648,780
大分県	○ 中津	商船	69	290,008	4	30,280	65	259,728
		自動車航送船	0	0	0	0	0	0
		漁船	0	0	—	—	0	0
		避難船	0	0	—	—	0	0
		その他	13	30,581	—	—	13	30,581
		計	82	320,589	4	30,280	78	290,309
	○ 別府	商船	0	0	0	0	0	0
		自動車航送船	210	992,040	0	0	210	992,040
		漁船	0	0	—	—	0	0
		避難船	0	0	—	—	0	0
		その他	15	10,252	—	—	15	10,252
		計	225	1,002,292	0	0	225	1,002,292
	○ 大分	商船	1,348	4,886,175	141	3,760,774	1,207	1,125,401
		自動車航送船	23	257,079	0	0	23	257,079
		漁船	0	0	—	—	0	0
		避難船	0	0	—	—	0	0
		その他	687	80,504	—	—	687	80,504
		計	2,058	5,223,758	141	3,760,774	1,917	1,462,984

(単位：隻・総トン)

都道府県	港 湾	船舶区分	合 計		外 航		内 航	
			隻 数	総トン数	隻 数	総トン数	隻 数	総トン数
大分県	佐賀関	商船	103	451,172	18	406,291	85	44,881
		自動車航送船	484	506,696	0	0	484	506,696
		漁船	0	0	—	—	0	0
		避難船	0	0	—	—	0	0
		その他	0	0	—	—	0	0
		計	587	957,868	18	406,291	569	551,577
	○ 津久見	商船	787	701,657	12	215,317	775	486,340
		自動車航送船	0	0	0	0	0	0
		漁船	0	0	—	—	0	0
		避難船	0	0	—	—	0	0
		その他	0	0	—	—	0	0
		計	787	701,657	12	215,317	775	486,340
	○ 佐伯	商船	147	118,186	5	35,485	142	82,701
		自動車航送船	0	0	0	0	0	0
		漁船	720	9,920	—	—	720	9,920
		避難船	0	0	—	—	0	0
		その他	0	0	—	—	0	0
		計	867	128,106	5	35,485	862	92,621
宮崎県	○ 細島	商船	159	314,039	22	180,627	137	133,412
		自動車航送船	0	0	0	0	0	0
		漁船	108	1,344	—	—	108	1,344
		避難船	0	0	—	—	0	0
		その他	0	0	—	—	0	0
		計	267	315,383	22	180,627	245	134,756
	○ 宮崎	商船	82	117,497	3	8,043	79	109,454
		自動車航送船	30	420,180	0	0	30	420,180
		漁船	79	905	—	—	79	905
		避難船	2	3,745	—	—	2	3,745
		その他	5	1,880	—	—	5	1,880
		計	198	544,207	3	8,043	195	536,164
	○ 油津	商船	52	315,788	3	76,924	49	238,864
		自動車航送船	0	0	0	0	0	0
		漁船	51	255	—	—	51	255
		避難船	4	2,104	—	—	4	2,104
		その他	9	597	—	—	9	597
		計	116	318,744	3	76,924	113	241,820
鹿児島県	○ 志布志	商船	197	1,073,934	57	715,088	140	358,846
		自動車航送船	28	382,452	0	0	28	382,452
		漁船	0	0	—	—	0	0
		避難船	0	0	—	—	0	0
		その他	1	998	—	—	1	998
		計	226	1,457,384	57	715,088	169	742,296
	加治木	商船	44	36,242	1	1,061	43	35,181
		自動車航送船	0	0	0	0	0	0
		漁船	0	0	—	—	0	0
		避難船	0	0	—	—	0	0
		その他	0	0	—	—	0	0
		計	44	36,242	1	1,061	43	35,181
	○ 鹿児島	商船	512	1,723,563	17	1,066,261	495	657,302
		自動車航送船	2,488	3,575,121	0	0	2,488	3,575,121
		漁船	108	2,376	—	—	108	2,376
		避難船	0	0	—	—	0	0
		その他	0	0	—	—	0	0
		計	3,108	5,301,060	17	1,066,261	3,091	4,234,799



(単位：隻・総トン)

都道府県	港 湾	船舶区分	合 計		外 航		内 航	
			隻 数	総トン数	隻 数	総トン数	隻 数	総トン数
鹿児島県	喜入	商船	32	3,006,243	14	2,002,005	18	1,004,238
		自動車航送船	0	0	0	0	0	0
		漁船	0	0	—	—	0	0
		避難船	0	0	—	—	0	0
		その他	0	0	—	—	0	0
		計	32	3,006,243	14	2,002,005	18	1,004,238
	○ 川内	商船	112	225,386	22	195,992	90	29,394
		自動車航送船	0	0	0	0	0	0
		漁船	61	871	—	—	61	871
		避難船	0	0	—	—	0	0
		その他	0	0	—	—	0	0
		計	173	226,257	22	195,992	151	30,265
	米之津	商船	9	9,755	3	7,218	6	2,537
		自動車航送船	0	0	0	0	0	0
		漁船	0	0	—	—	0	0
		避難船	0	0	—	—	0	0
		その他	0	0	—	—	0	0
		計	9	9,755	3	7,218	6	2,537
	○ 西之表	商船	338	177,665	0	0	338	177,665
		自動車航送船	90	155,480	0	0	90	155,480
		漁船	0	0	—	—	0	0
		避難船	0	0	—	—	0	0
		その他	49	42,746	—	—	49	42,746
		計	477	375,891	0	0	477	375,891
	宮之浦(屋久島町)	商船	132	53,698	1	1,113	131	52,585
		自動車航送船	46	115,178	0	0	46	115,178
		漁船	0	0	—	—	0	0
		避難船	0	0	—	—	0	0
		その他	3	1,634	—	—	3	1,634
		計	181	170,510	1	1,113	180	169,397
	○ 名瀬	商船	26	80,937	2	1,464	24	79,473
		自動車航送船	154	764,093	0	0	154	764,093
		漁船	8	69	—	—	8	69
		避難船	0	0	—	—	0	0
		その他	14	9,995	—	—	14	9,995
		計	202	855,094	2	1,464	200	853,630
沖縄県	○ 金武湾	商船	64	495,602	7	399,225	57	96,377
		自動車航送船	0	0	0	0	0	0
		漁船	0	0	—	—	0	0
		避難船	0	0	—	—	0	0
		その他	0	0	—	—	0	0
		計	64	495,602	7	399,225	57	96,377
	○ 中城湾	商船	114	123,469	4	11,012	110	112,457
		自動車航送船	23	4,508	0	0	23	4,508
		漁船	0	0	—	—	0	0
		避難船	0	0	—	—	0	0
		その他	92	35,876	—	—	92	35,876
		計	229	163,853	4	11,012	225	152,841
	○ 那覇	商船	428	3,189,798	45	1,953,459	383	1,236,339
		自動車航送船	75	200,015	0	0	75	200,015
		漁船	1	499	—	—	1	499
		避難船	0	0	—	—	0	0
		その他	30	30,540	—	—	30	30,540
		計	534	3,420,852	45	1,953,459	489	1,467,393

(単位：隻・総トン)

都道府県	港 湾	船舶区分	合 計		外 航		内 航	
			隻 数	総トン数	隻 数	総トン数	隻 数	総トン数
沖縄県	本部	商船	34	22,602	0	0	34	22,602
		自動車航送船	308	485,667	0	0	308	485,667
		漁船	233	3,156	—	—	233	3,156
		避難船	0	0	—	—	0	0
		その他	1	19	—	—	1	19
		計	576	511,444	0	0	576	511,444
	○ 運天	商船	3	5,039	0	0	3	5,039
		自動車航送船	110	94,770	0	0	110	94,770
		漁船	0	0	—	—	0	0
		避難船	3	2,949	—	—	3	2,949
		その他	2	535	—	—	2	535
		計	118	103,293	0	0	118	103,293
	○ 平良	商船	75	566,005	16	360,432	59	205,573
		自動車航送船	20	9,980	0	0	20	9,980
		漁船	0	0	—	—	0	0
		避難船	0	0	—	—	0	0
		その他	0	0	—	—	0	0
		計	95	575,985	16	360,432	79	215,553
	○ 石垣	商船	1,338	1,414,397	18	1,107,602	1,320	306,795
		自動車航送船	78	9,854	0	0	78	9,854
		漁船	0	0	—	—	0	0
		避難船	0	0	—	—	0	0
		その他	16	6,101	—	—	16	6,101
		計	1,432	1,430,352	18	1,107,602	1,414	322,750

## 第3表

# 海上出入貨物表

[注]

(1) 港湾名の頭書は次のとおりである。

☆印 国際戦略港湾

◎印 国際拠点港湾

○印 重要港湾

無印 地方港湾

(2) 「一般」とは、自動車航送船以外をいい、そのうちコンテナとシャーシは内数として別掲した。

また、オンシャーシの数値についてはシャーシの内数である。

(単位：トン)

都道府県	港 湾	種 別	合 計	輸 出	輸 入	移 出	移 入
合計		一般	167,556,490	20,536,848	73,282,154	37,221,620	36,515,868
		(内 コンテナ)	(24,321,789)	(8,226,987)	(13,585,127)	(1,282,700)	(1,226,975)
		(内 シャーシ)	(6,676,048)	(41,145)	(31,560)	(3,335,665)	(3,267,678)
		(内 オンシャーシ)	(510,192)	(26,415)	(23,288)	(222,784)	(237,705)
		自動車航送船	35,577,535	10,770	20,920	17,796,775	17,749,070
		計	203,134,025	20,547,618	73,303,074	55,018,395	54,264,938
北海道	○ 稚内	一般	13,549	0	81	2,666	10,802
		(内 コンテナ)	(0)	(0)	(0)	(0)	(0)
		(内 シャーシ)	(0)	(0)	(0)	(0)	(0)
		(内 オンシャーシ)	(0)	(0)	(0)	(0)	(0)
		自動車航送船	120,720	0	0	59,760	60,960
		計	134,269	0	81	62,426	71,762
	○ 紋別	一般	27,653	0	50	11,535	16,068
		(内 コンテナ)	(0)	(0)	(0)	(0)	(0)
		(内 シャーシ)	(0)	(0)	(0)	(0)	(0)
		(内 オンシャーシ)	(0)	(0)	(0)	(0)	(0)
		自動車航送船	0	0	0	0	0
		計	27,653	0	50	11,535	16,068
	○ 網走	一般	38,767	0	0	12,563	26,204
		(内 コンテナ)	(0)	(0)	(0)	(0)	(0)
		(内 シャーシ)	(0)	(0)	(0)	(0)	(0)
		(内 オンシャーシ)	(0)	(0)	(0)	(0)	(0)
		自動車航送船	0	0	0	0	0
		計	38,767	0	0	12,563	26,204
	○ 根室	一般	80,784	0	24	57,265	23,495
		(内 コンテナ)	(0)	(0)	(0)	(0)	(0)
		(内 シャーシ)	(0)	(0)	(0)	(0)	(0)
		(内 オンシャーシ)	(0)	(0)	(0)	(0)	(0)
		自動車航送船	0	0	0	0	0
		計	80,784	0	24	57,265	23,495
	○ 釧路	一般	1,354,773	2,689	306,826	437,909	607,349
		(内 コンテナ)	(17,009)	(2,689)	(8,119)	(3,735)	(2,466)
		(内 シャーシ)	(554,485)	(0)	(0)	(363,490)	(190,995)
		(内 オンシャーシ)	(0)	(0)	(0)	(0)	(0)
		自動車航送船	0	0	0	0	0
		計	1,354,773	2,689	306,826	437,909	607,349
	○ 十勝	一般	123,113	0	44,650	32,682	45,781
		(内 コンテナ)	(1,196)	(0)	(0)	(332)	(864)
		(内 シャーシ)	(0)	(0)	(0)	(0)	(0)
		(内 オンシャーシ)	(0)	(0)	(0)	(0)	(0)
		自動車航送船	0	0	0	0	0
		計	123,113	0	44,650	32,682	45,781
	◎ 苫小牧	一般	3,732,601	62,254	1,310,218	1,047,251	1,312,878
		(内 コンテナ)	(238,201)	(62,254)	(122,612)	(20,001)	(33,334)
		(内 シャーシ)	(1,261,690)	(0)	(0)	(665,354)	(596,336)
		(内 オンシャーシ)	(4,416)	(0)	(0)	(4,416)	(0)
		自動車航送船	4,889,645	0	0	2,431,930	2,457,715
		計	8,622,246	62,254	1,310,218	3,479,181	3,770,593
	◎ 室蘭	一般	992,026	39,472	552,550	218,517	181,487
		(内 コンテナ)	(2,222)	(2,044)	(178)	(0)	(0)
		(内 シャーシ)	(0)	(0)	(0)	(0)	(0)
		(内 オンシャーシ)	(0)	(0)	(0)	(0)	(0)
		自動車航送船	124,350	0	0	85,935	38,415
		計	1,116,376	39,472	552,550	304,452	219,902
	○ 函館	一般	682,319	36,251	35,805	377,833	232,430
		(内 コンテナ)	(2,917)	(0)	(0)	(250)	(2,667)
		(内 シャーシ)	(0)	(0)	(0)	(0)	(0)
		(内 オンシャーシ)	(0)	(0)	(0)	(0)	(0)
		自動車航送船	1,878,910	0	0	980,030	898,880
		計	2,561,229	36,251	35,805	1,357,863	1,131,310

(単位：トン)

都道府県	港 湾	種 別	合 計	輸 出	輸 入	移 出	移 入
北海道	○ 小樽	一般	87,171	8,090	16,001	21,523	41,557
		(内 コンテナ)	(12,509)	(262)	(12,247)	(0)	(0)
		(内 シャーシ)	(0)	(0)	(0)	(0)	(0)
		(内 オンシャーシ)	(0)	(0)	(0)	(0)	(0)
		自動車航送船	1,234,630	0	0	636,930	597,700
		計	1,321,801	8,090	16,001	658,453	639,257
	○ 石狩湾新	一般	323,077	10,657	184,799	25,673	101,948
		(内 コンテナ)	(22,156)	(8,157)	(13,999)	(0)	(0)
		(内 シャーシ)	(0)	(0)	(0)	(0)	(0)
		(内 オンシャーシ)	(0)	(0)	(0)	(0)	(0)
		自動車航送船	0	0	0	0	0
		計	323,077	10,657	184,799	25,673	101,948
	○ 留萌	一般	49,076	0	11,552	3,153	34,371
		(内 コンテナ)	(0)	(0)	(0)	(0)	(0)
		(内 シャーシ)	(0)	(0)	(0)	(0)	(0)
		(内 オンシャーシ)	(0)	(0)	(0)	(0)	(0)
		自動車航送船	0	0	0	0	0
		計	49,076	0	11,552	3,153	34,371
青森県	○ 青森	一般	177,798	14,090	43,192	44,987	75,529
		(内 コンテナ)	(0)	(0)	(0)	(0)	(0)
		(内 シャーシ)	(0)	(0)	(0)	(0)	(0)
		(内 オンシャーシ)	(0)	(0)	(0)	(0)	(0)
		自動車航送船	1,917,730	0	0	893,515	1,024,215
		計	2,095,528	14,090	43,192	938,502	1,099,744
	尻屋岬	一般	146,140	0	0	146,140	0
		(内 コンテナ)	(0)	(0)	(0)	(0)	(0)
		(内 シャーシ)	(0)	(0)	(0)	(0)	(0)
		(内 オンシャーシ)	(0)	(0)	(0)	(0)	(0)
		自動車航送船	0	0	0	0	0
		計	146,140	0	0	146,140	0
	○ むつ小川原	一般	104,579	0	0	24,209	80,370
		(内 コンテナ)	(0)	(0)	(0)	(0)	(0)
		(内 シャーシ)	(0)	(0)	(0)	(0)	(0)
		(内 オンシャーシ)	(0)	(0)	(0)	(0)	(0)
		自動車航送船	0	0	0	0	0
		計	104,579	0	0	24,209	80,370
	○ 八戸	一般	912,942	31,603	360,969	262,805	257,565
		(内 コンテナ)	(76,056)	(25,603)	(33,246)	(6,958)	(10,249)
		(内 シャーシ)	(15,177)	(0)	(0)	(9,224)	(5,953)
		(内 オンシャーシ)	(0)	(0)	(0)	(0)	(0)
		自動車航送船	1,157,465	0	0	612,735	544,730
		計	2,070,407	31,603	360,969	875,540	802,295
岩手県	○ 久慈	一般	18,027	0	1,209	16,279	539
		(内 コンテナ)	(0)	(0)	(0)	(0)	(0)
		(内 シャーシ)	(0)	(0)	(0)	(0)	(0)
		(内 オンシャーシ)	(0)	(0)	(0)	(0)	(0)
		自動車航送船	0	0	0	0	0
		計	18,027	0	1,209	16,279	539
	○ 宮古	一般	12,851	0	8,010	0	4,841
		(内 コンテナ)	(0)	(0)	(0)	(0)	(0)
		(内 シャーシ)	(0)	(0)	(0)	(0)	(0)
		(内 オンシャーシ)	(0)	(0)	(0)	(0)	(0)
		自動車航送船	0	0	0	0	0
		計	12,851	0	8,010	0	4,841
	○ 釜石	一般	132,383	1,840	50,027	14,812	65,704
		(内 コンテナ)	(2,702)	(891)	(1,132)	(220)	(459)
		(内 シャーシ)	(0)	(0)	(0)	(0)	(0)
		(内 オンシャーシ)	(0)	(0)	(0)	(0)	(0)
		自動車航送船	0	0	0	0	0
		計	132,383	1,840	50,027	14,812	65,704

(単位：トン)

都道府県	港 湾	種 別	合 計	輸 出	輸 入	移 出	移 入
岩手県	○ 大船渡	一般	316,397	2,102	86,517	167,838	59,940
		(内 コンテナ)	(2,876)	(0)	(0)	(556)	(2,320)
		(内 シャーシ)	(0)	(0)	(0)	(0)	(0)
		(内 オンシャーシ)	(0)	(0)	(0)	(0)	(0)
		自動車航送船	0	0	0	0	0
		計	316,397	2,102	86,517	167,838	59,940
宮城県	◎ 仙台塩釜	一般	2,683,467	112,394	1,060,000	816,084	694,989
		(内 コンテナ)	(312,095)	(37,394)	(118,351)	(81,521)	(74,829)
		(内 シャーシ)	(75,001)	(0)	(0)	(37,794)	(37,207)
		(内 オンシャーシ)	(0)	(0)	(0)	(0)	(0)
		自動車航送船	859,055	0	0	413,705	445,350
		計	3,542,522	112,394	1,060,000	1,229,789	1,140,339
秋田県	○ 能代	一般	359,200	3,156	316,437	7,712	31,895
		(内 コンテナ)	(0)	(0)	(0)	(0)	(0)
		(内 シャーシ)	(0)	(0)	(0)	(0)	(0)
		(内 オンシャーシ)	(0)	(0)	(0)	(0)	(0)
		自動車航送船	0	0	0	0	0
		計	359,200	3,156	316,437	7,712	31,895
	○ 船川	一般	13,726	0	0	7,673	6,053
		(内 コンテナ)	(0)	(0)	(0)	(0)	(0)
		(内 シャーシ)	(0)	(0)	(0)	(0)	(0)
		(内 オンシャーシ)	(0)	(0)	(0)	(0)	(0)
		自動車航送船	0	0	0	0	0
		計	13,726	0	0	7,673	6,053
	○ 秋田	一般	308,830	40,742	87,289	34,980	145,819
		(内 コンテナ)	(27,520)	(15,242)	(7,141)	(3,674)	(1,463)
		(内 シャーシ)	(0)	(0)	(0)	(0)	(0)
		(内 オンシャーシ)	(0)	(0)	(0)	(0)	(0)
		自動車航送船	169,205	0	0	88,410	80,795
		計	478,035	40,742	87,289	123,390	226,614
山形県	○ 酒田	一般	261,784	9,362	192,874	11,757	47,791
		(内 コンテナ)	(9,429)	(1,822)	(7,527)	(80)	(0)
		(内 シャーシ)	(0)	(0)	(0)	(0)	(0)
		(内 オンシャーシ)	(0)	(0)	(0)	(0)	(0)
		自動車航送船	0	0	0	0	0
		計	261,784	9,362	192,874	11,757	47,791
福島県	○ 相馬	一般	711,302	0	567,080	50,014	94,208
		(内 コンテナ)	(0)	(0)	(0)	(0)	(0)
		(内 シャーシ)	(0)	(0)	(0)	(0)	(0)
		(内 オンシャーシ)	(0)	(0)	(0)	(0)	(0)
		自動車航送船	0	0	0	0	0
		計	711,302	0	567,080	50,014	94,208
	○ 小名浜	一般	1,408,031	43,843	870,107	337,012	157,069
		(内 コンテナ)	(16,821)	(4,494)	(10,682)	(532)	(1,113)
		(内 シャーシ)	(0)	(0)	(0)	(0)	(0)
		(内 オンシャーシ)	(0)	(0)	(0)	(0)	(0)
		自動車航送船	0	0	0	0	0
		計	1,408,031	43,843	870,107	337,012	157,069
茨城県	○ 茨城	一般	2,118,587	404,618	927,581	439,337	347,051
		(内 コンテナ)	(25,203)	(5,474)	(11,114)	(4,462)	(4,153)
		(内 シャーシ)	(634,056)	(0)	(0)	(380,862)	(253,194)
		(内 オンシャーシ)	(0)	(0)	(0)	(0)	(0)
		自動車航送船	1,316,200	0	0	669,010	647,190
		計	3,434,787	404,618	927,581	1,108,347	994,241
	○ 鹿島	一般	4,176,857	493,923	2,691,148	538,013	453,773
		(内 コンテナ)	(9,151)	(695)	(1,886)	(5,511)	(1,059)
		(内 シャーシ)	(0)	(0)	(0)	(0)	(0)
		(内 オンシャーシ)	(0)	(0)	(0)	(0)	(0)
		自動車航送船	0	0	0	0	0
		計	4,176,857	493,923	2,691,148	538,013	453,773

(単位：トン)

都道府県	港 湾	種 別	合 計	輸 出	輸 入	移 出	移 入
千葉県	○ 木更津	一般	5,068,952	413,109	3,548,377	594,091	513,375
		(内 コンテナ)	(0)	(0)	(0)	(0)	(0)
		(内 シャーシ)	(61,880)	(0)	(0)	(61,880)	(0)
		(内 オンシャーシ)	(0)	(0)	(0)	(0)	(0)
		自動車航送船	0	0	0	0	0
		計	5,068,952	413,109	3,548,377	594,091	513,375
	◎ 千葉	一般	10,170,905	640,494	5,202,638	2,586,243	1,741,530
		(内 コンテナ)	(54,474)	(12,650)	(9,834)	(14,915)	(17,075)
		(内 シャーシ)	(140,170)	(0)	(0)	(52,075)	(88,095)
		(内 オンシャーシ)	(0)	(0)	(0)	(0)	(0)
		自動車航送船	0	0	0	0	0
		計	10,170,905	640,494	5,202,638	2,586,243	1,741,530
東京都	☆ 東京	一般	5,999,118	888,664	2,895,340	726,651	1,488,463
		(内 コンテナ)	(3,861,299)	(872,135)	(2,834,208)	(91,450)	(63,506)
		(内 シャーシ)	(495,711)	(0)	(0)	(261,574)	(234,137)
		(内 オンシャーシ)	(51,592)	(0)	(0)	(27,652)	(23,940)
		自動車航送船	978,710	0	0	494,080	484,630
		計	6,977,828	888,664	2,895,340	1,220,731	1,973,093
	☆ 川崎	一般	4,884,041	385,560	2,256,101	1,201,628	1,040,752
		(内 コンテナ)	(85,327)	(8,703)	(67,229)	(5,848)	(3,547)
		(内 シャーシ)	(1,670)	(0)	(0)	(890)	(780)
		(内 オンシャーシ)	(0)	(0)	(0)	(0)	(0)
		自動車航送船	0	0	0	0	0
		計	4,884,041	385,560	2,256,101	1,201,628	1,040,752
	☆ 横浜	一般	8,171,365	2,446,545	3,572,097	774,074	1,378,649
		(内 コンテナ)	(4,081,147)	(1,532,025)	(2,302,133)	(146,692)	(100,297)
		(内 シャーシ)	(26,614)	(0)	(0)	(0)	(26,614)
		(内 オンシャーシ)	(756)	(0)	(0)	(0)	(756)
		自動車航送船	0	0	0	0	0
		計	8,171,365	2,446,545	3,572,097	774,074	1,378,649
神奈川県	○ 横須賀	一般	847,040	10,850	15,599	289,372	531,219
		(内 コンテナ)	(0)	(0)	(0)	(0)	(0)
		(内 シャーシ)	(185,920)	(0)	(0)	(97,930)	(87,990)
		(内 オンシャーシ)	(0)	(0)	(0)	(0)	(0)
		自動車航送船	569,025	0	0	284,165	284,860
		計	1,416,065	10,850	15,599	573,537	816,079
	◎ 新潟	一般	1,289,224	64,242	976,129	39,623	209,230
		(内 コンテナ)	(175,697)	(45,723)	(121,362)	(6,083)	(2,529)
		(内 シャーシ)	(0)	(0)	(0)	(0)	(0)
		(内 オンシャーシ)	(0)	(0)	(0)	(0)	(0)
		自動車航送船	1,078,160	0	0	538,900	539,260
		計	2,367,384	64,242	976,129	578,523	748,490
新潟県	柏崎	一般	6,530	0	991	61	5,478
		(内 コンテナ)	(0)	(0)	(0)	(0)	(0)
		(内 シャーシ)	(0)	(0)	(0)	(0)	(0)
		(内 オンシャーシ)	(0)	(0)	(0)	(0)	(0)
		自動車航送船	0	0	0	0	0
		計	6,530	0	991	61	5,478
	○ 直江津	一般	563,407	17,284	479,567	17,261	49,295
		(内 コンテナ)	(17,203)	(3,152)	(14,049)	(0)	(2)
		(内 シャーシ)	(0)	(0)	(0)	(0)	(0)
		(内 オンシャーシ)	(0)	(0)	(0)	(0)	(0)
		自動車航送船	23,915	0	0	12,440	11,475
		計	587,322	17,284	479,567	29,701	60,770
新潟県	姫川	一般	218,182	11,400	43,618	93,966	69,198
		(内 コンテナ)	(0)	(0)	(0)	(0)	(0)
		(内 シャーシ)	(0)	(0)	(0)	(0)	(0)
		(内 オンシャーシ)	(0)	(0)	(0)	(0)	(0)
		自動車航送船	0	0	0	0	0
		計	218,182	11,400	43,618	93,966	69,198

(単位：トン)

都道府県	港 湾	種 別	合 計	輸 出	輸 入	移 出	移 入
新潟県	○ 両津	一般	21,168	0	0	2,659	18,509
		(内 コンテナ)	(6,695)	(0)	(0)	(1,380)	(5,315)
		(内 シャーシ)	(0)	(0)	(0)	(0)	(0)
		(内 オンシャーシ)	(0)	(0)	(0)	(0)	(0)
		自動車航送船	232,500	0	0	117,565	114,935
		計	253,668	0	0	120,224	133,444
	○ 小木	一般	157	0	0	36	121
		(内 コンテナ)	(1)	(0)	(0)	(1)	(0)
		(内 シャーシ)	(0)	(0)	(0)	(0)	(0)
		(内 オンシャーシ)	(0)	(0)	(0)	(0)	(0)
		自動車航送船	23,885	0	0	11,445	12,440
		計	24,042	0	0	11,481	12,561
富山県	◎ 伏木富山	一般	488,689	126,083	264,253	8,798	89,555
		(内 コンテナ)	(80,346)	(23,716)	(51,656)	(4,077)	(897)
		(内 シャーシ)	(0)	(0)	(0)	(0)	(0)
		(内 オンシャーシ)	(0)	(0)	(0)	(0)	(0)
		自動車航送船	0	0	0	0	0
		計	488,689	126,083	264,253	8,798	89,555
石川県	○ 七尾	一般	254,431	0	228,908	15,615	9,908
		(内 コンテナ)	(0)	(0)	(0)	(0)	(0)
		(内 シャーシ)	(0)	(0)	(0)	(0)	(0)
		(内 オンシャーシ)	(0)	(0)	(0)	(0)	(0)
		自動車航送船	0	0	0	0	0
		計	254,431	0	228,908	15,615	9,908
	○ 金沢	一般	223,501	38,287	64,912	3,318	116,984
		(内 コンテナ)	(68,280)	(22,690)	(45,590)	(0)	(0)
		(内 シャーシ)	(4,577)	(3,217)	(1,360)	(0)	(0)
		(内 オンシャーシ)	(4,577)	(3,217)	(1,360)	(0)	(0)
		自動車航送船	0	0	0	0	0
		計	223,501	38,287	64,912	3,318	116,984
福井県	福井	一般	98,718	6,680	4,502	1,250	86,286
		(内 コンテナ)	(0)	(0)	(0)	(0)	(0)
		(内 シャーシ)	(0)	(0)	(0)	(0)	(0)
		(内 オンシャーシ)	(0)	(0)	(0)	(0)	(0)
		自動車航送船	0	0	0	0	0
		計	98,718	6,680	4,502	1,250	86,286
	○ 敦賀	一般	991,574	9,932	462,286	241,066	278,290
		(内 コンテナ)	(29,785)	(5,605)	(21,713)	(254)	(2,213)
		(内 シャーシ)	(279,975)	(865)	(740)	(82,610)	(195,760)
		(内 オンシャーシ)	(65,765)	(865)	(740)	(8,700)	(55,460)
		自動車航送船	854,010	0	0	405,990	448,020
		計	1,845,584	9,932	462,286	647,056	726,310
	内浦	一般	4,012	2,650	953	194	215
		(内 コンテナ)	(0)	(0)	(0)	(0)	(0)
		(内 シャーシ)	(0)	(0)	(0)	(0)	(0)
		(内 オンシャーシ)	(0)	(0)	(0)	(0)	(0)
		自動車航送船	0	0	0	0	0
		計	4,012	2,650	953	194	215
静岡県	沼津	一般	19,755	0	0	3,740	16,015
		(内 コンテナ)	(0)	(0)	(0)	(0)	(0)
		(内 シャーシ)	(0)	(0)	(0)	(0)	(0)
		(内 オンシャーシ)	(0)	(0)	(0)	(0)	(0)
		自動車航送船	0	0	0	0	0
		計	19,755	0	0	3,740	16,015
	○ 田子の浦	一般	246,554	4,196	78,211	20,857	143,290
		(内 コンテナ)	(0)	(0)	(0)	(0)	(0)
		(内 シャーシ)	(0)	(0)	(0)	(0)	(0)
		(内 オンシャーシ)	(0)	(0)	(0)	(0)	(0)
		自動車航送船	0	0	0	0	0
		計	246,554	4,196	78,211	20,857	143,290



(単位：トン)

都道府県	港 湾	種 別	合 計	輸 出	輸 入	移 出	移 入
静岡県	◎ 清水	一般	1,338,461	323,521	566,170	161,015	287,755
		(内 コンテナ)	(521,912)	(292,560)	(143,058)	(62,820)	(23,474)
		(内 シャーシ)	(53,800)	(0)	(0)	(33,280)	(20,520)
		(内 オンシャーシ)	(840)	(0)	(0)	(360)	(480)
		自動車航送船	24,170	0	0	10,820	13,350
		計	1,362,631	323,521	566,170	171,835	301,105
	大井川	一般	129,964	0	4,268	2,673	123,023
		(内 コンテナ)	(0)	(0)	(0)	(0)	(0)
		(内 シャーシ)	(0)	(0)	(0)	(0)	(0)
		(内 オンシャーシ)	(0)	(0)	(0)	(0)	(0)
		自動車航送船	0	0	0	0	0
		計	129,964	0	4,268	2,673	123,023
	○ 御前崎	一般	226,831	162,163	19,615	35,642	9,411
		(内 コンテナ)	(58,736)	(31,033)	(2,385)	(23,528)	(1,790)
		(内 シャーシ)	(0)	(0)	(0)	(0)	(0)
		(内 オンシャーシ)	(0)	(0)	(0)	(0)	(0)
		自動車航送船	0	0	0	0	0
		計	226,831	162,163	19,615	35,642	9,411
愛知県	○ 三河	一般	1,997,173	683,788	367,613	396,965	548,807
		(内 コンテナ)	(16,166)	(3,883)	(8,794)	(68)	(3,421)
		(内 シャーシ)	(0)	(0)	(0)	(0)	(0)
		(内 オンシャーシ)	(0)	(0)	(0)	(0)	(0)
		自動車航送船	0	0	0	0	0
		計	1,997,173	683,788	367,613	396,965	548,807
	○ 衣浦	一般	1,488,752	25,260	1,084,655	159,727	219,110
		(内 コンテナ)	(66)	(0)	(0)	(66)	(0)
		(内 シャーシ)	(0)	(0)	(0)	(0)	(0)
		(内 オンシャーシ)	(0)	(0)	(0)	(0)	(0)
		自動車航送船	0	0	0	0	0
		計	1,488,752	25,260	1,084,655	159,727	219,110
	常滑	一般	36,332	0	0	2	36,330
		(内 コンテナ)	(152)	(0)	(0)	(0)	(152)
		(内 シャーシ)	(0)	(0)	(0)	(0)	(0)
		(内 オンシャーシ)	(0)	(0)	(0)	(0)	(0)
		自動車航送船	0	0	0	0	0
		計	36,332	0	0	2	36,330
	◎ 名古屋	一般	14,160,847	3,760,005	6,725,060	1,965,641	1,710,141
		(内 コンテナ)	(4,032,483)	(1,939,635)	(2,064,731)	(19,634)	(8,483)
		(内 シャーシ)	(130,906)	(0)	(0)	(63,163)	(67,743)
		(内 オンシャーシ)	(576)	(0)	(0)	(576)	(0)
		自動車航送船	360,545	0	0	189,505	171,040
		計	14,521,392	3,760,005	6,725,060	2,155,146	1,881,181
三重県	◎ 四日市	一般	4,978,931	313,489	2,887,608	1,413,119	364,715
		(内 コンテナ)	(301,375)	(174,616)	(114,652)	(4,544)	(7,563)
		(内 シャーシ)	(0)	(0)	(0)	(0)	(0)
		(内 オンシャーシ)	(0)	(0)	(0)	(0)	(0)
		自動車航送船	0	0	0	0	0
		計	4,978,931	313,489	2,887,608	1,413,119	364,715
	○ 津松阪	一般	82,711	0	18,364	2,615	61,732
		(内 コンテナ)	(0)	(0)	(0)	(0)	(0)
		(内 シャーシ)	(0)	(0)	(0)	(0)	(0)
		(内 オンシャーシ)	(0)	(0)	(0)	(0)	(0)
		自動車航送船	0	0	0	0	0
		計	82,711	0	18,364	2,615	61,732
	吉津	一般	87,525	0	0	87,525	0
		(内 コンテナ)	(0)	(0)	(0)	(0)	(0)
		(内 シャーシ)	(0)	(0)	(0)	(0)	(0)
		(内 オンシャーシ)	(0)	(0)	(0)	(0)	(0)
		自動車航送船	0	0	0	0	0
		計	87,525	0	0	87,525	0

(単位：トン)

都道府県	港 湾	種 別	合 計	輸 出	輸 入	移 出	移 入
三重県	○ 尾鷲	一般	9,493	0	0	145	9,348
		(内 コンテナ)	(0)	(0)	(0)	(0)	(0)
		(内 シャーシ)	(0)	(0)	(0)	(0)	(0)
		(内 オンシャーシ)	(0)	(0)	(0)	(0)	(0)
		自動車航送船	0	0	0	0	0
		計	9,493	0	0	145	9,348
	鵜殿	一般	50,549	0	0	1,513	49,036
		(内 コンテナ)	(0)	(0)	(0)	(0)	(0)
		(内 シャーシ)	(0)	(0)	(0)	(0)	(0)
		(内 オンシャーシ)	(0)	(0)	(0)	(0)	(0)
		自動車航送船	0	0	0	0	0
		計	50,549	0	0	1,513	49,036
京都府	○ 舞鶴	一般	545,682	25,507	415,979	68,428	35,768
		(内 コンテナ)	(19,494)	(10,495)	(7,159)	(1,352)	(488)
		(内 シャーシ)	(0)	(0)	(0)	(0)	(0)
		(内 オンシャーシ)	(0)	(0)	(0)	(0)	(0)
		自動車航送船	584,540	0	0	263,900	320,640
		計	1,130,222	25,507	415,979	332,328	356,408
	宮津	一般	8,511	0	6,708	3	1,800
		(内 コンテナ)	(0)	(0)	(0)	(0)	(0)
		(内 シャーシ)	(0)	(0)	(0)	(0)	(0)
		(内 オンシャーシ)	(0)	(0)	(0)	(0)	(0)
		自動車航送船	0	0	0	0	0
		計	8,511	0	6,708	3	1,800
大阪府	泉州	一般	114,700	0	0	0	114,700
		(内 コンテナ)	(0)	(0)	(0)	(0)	(0)
		(内 シャーシ)	(0)	(0)	(0)	(0)	(0)
		(内 オンシャーシ)	(0)	(0)	(0)	(0)	(0)
		自動車航送船	0	0	0	0	0
		計	114,700	0	0	0	114,700
	○ 阪南	一般	128,693	0	8,715	7,571	112,407
		(内 コンテナ)	(0)	(0)	(0)	(0)	(0)
		(内 シャーシ)	(0)	(0)	(0)	(0)	(0)
		(内 オンシャーシ)	(0)	(0)	(0)	(0)	(0)
		自動車航送船	0	0	0	0	0
		計	128,693	0	8,715	7,571	112,407
	◎ 堺泉北	一般	3,770,542	140,343	1,466,459	827,367	1,336,373
		(内 コンテナ)	(13,803)	(1,594)	(6,534)	(2,039)	(3,636)
		(内 シャーシ)	(49,914)	(0)	(0)	(10,485)	(39,429)
		(内 オンシャーシ)	(0)	(0)	(0)	(0)	(0)
		自動車航送船	946,180	0	0	464,440	481,740
		計	4,716,722	140,343	1,466,459	1,291,807	1,818,113
	☆ 大阪	一般	6,330,091	728,419	2,474,146	1,497,983	1,629,543
		(内 コンテナ)	(3,053,480)	(651,750)	(2,201,138)	(184,067)	(16,525)
		(内 シャーシ)	(184,183)	(0)	(0)	(111,584)	(72,599)
		(内 オンシャーシ)	(59,726)	(0)	(0)	(38,432)	(21,294)
		自動車航送船	1,387,900	0	0	570,170	817,730
		計	7,717,991	728,419	2,474,146	2,068,153	2,447,273
兵庫県	○ 尼崎西宮芦屋	一般	455,572	1,100	2,000	142,413	310,059
		(内 コンテナ)	(0)	(0)	(0)	(0)	(0)
		(内 シャーシ)	(0)	(0)	(0)	(0)	(0)
		(内 オンシャーシ)	(0)	(0)	(0)	(0)	(0)
		自動車航送船	0	0	0	0	0
		計	455,572	1,100	2,000	142,413	310,059
	☆ 神戸	一般	7,204,833	1,948,483	2,922,211	952,835	1,381,304
		(内 コンテナ)	(3,835,215)	(1,535,932)	(1,806,568)	(173,006)	(319,709)
		(内 シャーシ)	(290,558)	(0)	(0)	(173,610)	(116,948)
		(内 オンシャーシ)	(123,865)	(0)	(0)	(73,609)	(50,256)
		自動車航送船	1,255,285	0	0	536,180	719,105
		計	8,460,118	1,948,483	2,922,211	1,489,015	2,100,409

(単位：トン)

都道府県	港 湾	種 別	合 計	輸 出	輸 入	移 出	移 入
兵庫県	明石	一般	53	0	0	0	53
		(内 コンテナ)	(0)	(0)	(0)	(0)	(0)
		(内 シャーシ)	(0)	(0)	(0)	(0)	(0)
		(内 オンシャーシ)	(0)	(0)	(0)	(0)	(0)
		自動車航送船	0	0	0	0	0
		計	53	0	0	0	53
	○ 東播磨	一般	2,761,671	234,142	1,345,817	598,740	582,972
		(内 コンテナ)	(3,059)	(0)	(0)	(3,059)	(0)
		(内 シャーシ)	(0)	(0)	(0)	(0)	(0)
		(内 オンシャーシ)	(0)	(0)	(0)	(0)	(0)
		自動車航送船	0	0	0	0	0
		計	2,761,671	234,142	1,345,817	598,740	582,972
	◎ 姫路	一般	2,302,832	60,145	1,366,979	391,220	484,488
		(内 コンテナ)	(5,560)	(0)	(0)	(1,780)	(3,780)
		(内 シャーシ)	(0)	(0)	(0)	(0)	(0)
		(内 オンシャーシ)	(0)	(0)	(0)	(0)	(0)
		自動車航送船	92,270	0	0	46,870	45,400
		計	2,395,102	60,145	1,366,979	438,090	529,888
	相生	一般	136,524	0	2,450	72,013	62,061
		(内 コンテナ)	(0)	(0)	(0)	(0)	(0)
		(内 シャーシ)	(0)	(0)	(0)	(0)	(0)
		(内 オンシャーシ)	(0)	(0)	(0)	(0)	(0)
		自動車航送船	0	0	0	0	0
		計	136,524	0	2,450	72,013	62,061
	赤穂	一般	479,531	20,000	55,300	160,527	243,704
		(内 コンテナ)	(0)	(0)	(0)	(0)	(0)
		(内 シャーシ)	(0)	(0)	(0)	(0)	(0)
		(内 オンシャーシ)	(0)	(0)	(0)	(0)	(0)
		自動車航送船	0	0	0	0	0
		計	479,531	20,000	55,300	160,527	243,704
和歌山県	新宮	一般	67,182	0	26,406	28,971	11,805
		(内 コンテナ)	(0)	(0)	(0)	(0)	(0)
		(内 シャーシ)	(0)	(0)	(0)	(0)	(0)
		(内 オンシャーシ)	(0)	(0)	(0)	(0)	(0)
		自動車航送船	0	0	0	0	0
		計	67,182	0	26,406	28,971	11,805
	○ 日高	一般	42,847	0	0	15,832	27,015
		(内 コンテナ)	(0)	(0)	(0)	(0)	(0)
		(内 シャーシ)	(0)	(0)	(0)	(0)	(0)
		(内 オンシャーシ)	(0)	(0)	(0)	(0)	(0)
		自動車航送船	0	0	0	0	0
		計	42,847	0	0	15,832	27,015
	◎ 和歌山下津	一般	2,510,792	39,762	753,803	349,152	1,368,075
		(内 コンテナ)	(1,676)	(0)	(0)	(1,676)	(0)
		(内 シャーシ)	(0)	(0)	(0)	(0)	(0)
		(内 オンシャーシ)	(0)	(0)	(0)	(0)	(0)
		自動車航送船	201,640	0	0	96,460	105,180
		計	2,712,432	39,762	753,803	445,612	1,473,255
鳥取県	○ 鳥取	一般	55,366	0	10,118	385	44,863
		(内 コンテナ)	(0)	(0)	(0)	(0)	(0)
		(内 シャーシ)	(0)	(0)	(0)	(0)	(0)
		(内 オンシャーシ)	(0)	(0)	(0)	(0)	(0)
		自動車航送船	0	0	0	0	0
		計	55,366	0	10,118	385	44,863
	○ 境	一般	308,084	18,560	171,867	22,604	95,053
		(内 コンテナ)	(29,448)	(18,559)	(6,374)	(2,782)	(1,733)
		(内 シャーシ)	(0)	(0)	(0)	(0)	(0)
		(内 オンシャーシ)	(0)	(0)	(0)	(0)	(0)
		自動車航送船	14,300	0	0	4,245	10,055
		計	322,384	18,560	171,867	26,849	105,108

(単位：トン)

都道府県	港 湾	種 別	合 計	輸 出	輸 入	移 出	移 入
島根県	○ 浜田	一般	31,997	7,961	16,547	508	6,981
		(内 コンテナ)	(6,709)	(3,561)	(3,148)	(0)	(0)
		(内 シャーシ)	(0)	(0)	(0)	(0)	(0)
		(内 オンシャーシ)	(0)	(0)	(0)	(0)	(0)
		自動車航送船	0	0	0	0	0
		計	31,997	7,961	16,547	508	6,981
	○ 三隅	一般	366,815	0	338,192	24,209	4,414
		(内 コンテナ)	(0)	(0)	(0)	(0)	(0)
		(内 シャーシ)	(0)	(0)	(0)	(0)	(0)
		(内 オンシャーシ)	(0)	(0)	(0)	(0)	(0)
		自動車航送船	0	0	0	0	0
岡山県	東備	計	366,815	0	338,192	24,209	4,414
		一般	16,535	0	0	9,179	7,356
		(内 コンテナ)	(0)	(0)	(0)	(0)	(0)
		(内 シャーシ)	(0)	(0)	(0)	(0)	(0)
		(内 オンシャーシ)	(0)	(0)	(0)	(0)	(0)
		自動車航送船	66,735	0	0	33,035	33,700
		計	83,270	0	0	42,214	41,056
	○ 岡山	一般	36,648	0	33,238	0	3,410
		(内 コンテナ)	(0)	(0)	(0)	(0)	(0)
		(内 シャーシ)	(0)	(0)	(0)	(0)	(0)
		(内 オンシャーシ)	(0)	(0)	(0)	(0)	(0)
		自動車航送船	855	0	0	630	225
		計	37,503	0	33,238	630	3,635
	○ 宇野	一般	93,390	0	0	14,598	78,792
		(内 コンテナ)	(0)	(0)	(0)	(0)	(0)
		(内 シャーシ)	(0)	(0)	(0)	(0)	(0)
		(内 オンシャーシ)	(0)	(0)	(0)	(0)	(0)
		自動車航送船	103,900	0	0	53,335	50,565
		計	197,290	0	0	67,933	129,357
広島県	◎ 水島	一般	389,331	36,350	93,128	100,714	159,139
		(内 コンテナ)	(0)	(0)	(0)	(0)	(0)
		(内 シャーシ)	(32,990)	(0)	(0)	(17,150)	(15,840)
		(内 オンシャーシ)	(0)	(0)	(0)	(0)	(0)
		自動車航送船	460,335	0	0	225,600	234,735
		計	849,666	36,350	93,128	326,314	393,874
	笠岡	一般	7,094,442	760,265	3,520,897	1,704,882	1,108,398
		(内 コンテナ)	(76,084)	(19,755)	(41,570)	(8,506)	(6,253)
		(内 シャーシ)	(0)	(0)	(0)	(0)	(0)
		(内 オンシャーシ)	(0)	(0)	(0)	(0)	(0)
		自動車航送船	0	0	0	0	0
		計	7,094,442	760,265	3,520,897	1,704,882	1,108,398
広島県	○ 福山	一般	172,839	0	0	117,530	55,309
		(内 コンテナ)	(0)	(0)	(0)	(0)	(0)
		(内 シャーシ)	(0)	(0)	(0)	(0)	(0)
		(内 オンシャーシ)	(0)	(0)	(0)	(0)	(0)
		自動車航送船	2,890	0	0	1,595	1,295
		計	175,729	0	0	119,125	56,604
	○ 尾道系崎	一般	3,467,943	561,287	2,162,398	471,179	273,079
		(内 コンテナ)	(42,609)	(9,614)	(29,625)	(845)	(2,525)
		(内 シャーシ)	(0)	(0)	(0)	(0)	(0)
		(内 オンシャーシ)	(0)	(0)	(0)	(0)	(0)
		自動車航送船	4,385	0	0	2,165	2,220
		計	3,472,328	561,287	2,162,398	473,344	275,299
広島県	○ 尾道系崎	一般	76,788	0	11,800	24,946	40,042
		(内 コンテナ)	(0)	(0)	(0)	(0)	(0)
		(内 シャーシ)	(0)	(0)	(0)	(0)	(0)
		(内 オンシャーシ)	(0)	(0)	(0)	(0)	(0)
		自動車航送船	4,010	0	0	1,915	2,095
		計	80,798	0	11,800	26,861	42,137

(単位：トン)

都道府県	港 湾	種 別	合 計	輸 出	輸 入	移 出	移 入
広島県	竹原	一般	258,709	0	238,940	14,284	5,485
		(内 コンテナ)	(0)	(0)	(0)	(0)	(0)
		(内 シャーシ)	(0)	(0)	(0)	(0)	(0)
		(内 オンシャーシ)	(0)	(0)	(0)	(0)	(0)
		自動車航送船	353,580	0	0	179,675	173,905
		計	612,289	0	238,940	193,959	179,390
	安芸津	一般	2,818	0	0	1,150	1,668
		(内 コンテナ)	(0)	(0)	(0)	(0)	(0)
		(内 シャーシ)	(0)	(0)	(0)	(0)	(0)
		(内 オンシャーシ)	(0)	(0)	(0)	(0)	(0)
		自動車航送船	72,935	0	0	35,570	37,365
		計	75,753	0	0	36,720	39,033
	○ 呉	一般	304,081	0	141,767	82,273	80,041
		(内 コンテナ)	(896)	(0)	(0)	(896)	(0)
		(内 シャーシ)	(0)	(0)	(0)	(0)	(0)
		(内 オンシャーシ)	(0)	(0)	(0)	(0)	(0)
		自動車航送船	57,620	0	0	28,520	29,100
		計	361,701	0	141,767	110,793	109,141
	◎ 広島	一般	731,079	246,917	66,891	119,366	297,905
		(内 コンテナ)	(95,999)	(21,368)	(33,683)	(30,722)	(10,226)
		(内 シャーシ)	(5,100)	(0)	(0)	(2,880)	(2,220)
		(内 オンシャーシ)	(0)	(0)	(0)	(0)	(0)
		自動車航送船	185,555	0	0	94,990	90,565
		計	916,634	246,917	66,891	214,356	388,470
	大竹	一般	95,744	0	44,988	10,720	40,036
		(内 コンテナ)	(2,172)	(0)	(0)	(2,172)	(0)
		(内 シャーシ)	(0)	(0)	(0)	(0)	(0)
		(内 オンシャーシ)	(0)	(0)	(0)	(0)	(0)
		自動車航送船	8,890	0	0	4,440	4,450
		計	104,634	0	44,988	15,160	44,486
	鹿川	一般	58,829	0	0	16,896	41,933
		(内 コンテナ)	(0)	(0)	(0)	(0)	(0)
		(内 シャーシ)	(0)	(0)	(0)	(0)	(0)
		(内 オンシャーシ)	(0)	(0)	(0)	(0)	(0)
		自動車航送船	0	0	0	0	0
		計	58,829	0	0	16,896	41,933
山口県	◎ 下関	一般	330,770	67,244	170,092	64,805	28,629
		(内 コンテナ)	(641)	(236)	(401)	(4)	(0)
		(内 シャーシ)	(63,639)	(34,295)	(29,344)	(0)	(0)
		(内 オンシャーシ)	(40,653)	(19,565)	(21,088)	(0)	(0)
		自動車航送船	31,690	10,770	20,920	0	0
		計	362,460	78,014	191,012	64,805	28,629
	○ 小野田	一般	317,408	0	0	44,557	272,851
		(内 コンテナ)	(0)	(0)	(0)	(0)	(0)
		(内 シャーシ)	(0)	(0)	(0)	(0)	(0)
		(内 オンシャーシ)	(0)	(0)	(0)	(0)	(0)
		自動車航送船	0	0	0	0	0
		計	317,408	0	0	44,557	272,851
	○ 宇部	一般	1,579,790	151,371	575,387	617,300	235,732
		(内 コンテナ)	(13,906)	(0)	(0)	(12,246)	(1,660)
		(内 シャーシ)	(0)	(0)	(0)	(0)	(0)
		(内 オンシャーシ)	(0)	(0)	(0)	(0)	(0)
		自動車航送船	0	0	0	0	0
		計	1,579,790	151,371	575,387	617,300	235,732
	○ 三田尻中関	一般	296,820	141,263	14,668	59,001	81,888
		(内 コンテナ)	(18,610)	(315)	(7,630)	(7,170)	(3,495)
		(内 シャーシ)	(0)	(0)	(0)	(0)	(0)
		(内 オンシャーシ)	(0)	(0)	(0)	(0)	(0)
		自動車航送船	0	0	0	0	0
		計	296,820	141,263	14,668	59,001	81,888

(単位：トン)

都道府県	港 湾	種 別	合 計	輸 出	輸 入	移 出	移 入
山口県	◎ 徳山下松	一般	3,458,334	235,174	1,204,276	1,085,077	933,807
		(内 コンテナ)	(104,963)	(48,170)	(25,095)	(22,530)	(9,168)
		(内 シャーシ)	(0)	(0)	(0)	(0)	(0)
		(内 オンシャーシ)	(0)	(0)	(0)	(0)	(0)
		自動車航送船	76,795	0	0	33,240	43,555
		計	3,535,129	235,174	1,204,276	1,118,317	977,362
	平生	一般	19,770	0	1,518	16,523	1,729
		(内 コンテナ)	(0)	(0)	(0)	(0)	(0)
		(内 シャーシ)	(0)	(0)	(0)	(0)	(0)
		(内 オンシャーシ)	(0)	(0)	(0)	(0)	(0)
		自動車航送船	0	0	0	0	0
		計	19,770	0	1,518	16,523	1,729
	柳井	一般	68,059	0	65,809	12	2,238
		(内 コンテナ)	(0)	(0)	(0)	(0)	(0)
		(内 シャーシ)	(0)	(0)	(0)	(0)	(0)
		(内 オンシャーシ)	(0)	(0)	(0)	(0)	(0)
		自動車航送船	192,035	0	0	91,240	100,795
		計	260,094	0	65,809	91,252	103,033
	○ 岩国	一般	527,058	35,061	219,250	216,721	56,026
		(内 コンテナ)	(36,459)	(20,312)	(10,568)	(5,037)	(542)
		(内 シャーシ)	(5,980)	(0)	(0)	(5,800)	(180)
		(内 オンシャーシ)	(0)	(0)	(0)	(0)	(0)
		自動車航送船	0	0	0	0	0
		計	527,058	35,061	219,250	216,721	56,026
徳島県	○ 徳島小松島	一般	256,496	4,803	162,555	41,238	47,900
		(内 コンテナ)	(19,127)	(4,803)	(12,302)	(866)	(1,156)
		(内 シャーシ)	(0)	(0)	(0)	(0)	(0)
		(内 オンシャーシ)	(0)	(0)	(0)	(0)	(0)
		自動車航送船	510,905	0	0	328,215	182,690
		計	767,401	4,803	162,555	369,453	230,590
	○ 橘	一般	655,281	0	500,119	65,473	89,689
		(内 コンテナ)	(0)	(0)	(0)	(0)	(0)
		(内 シャーシ)	(0)	(0)	(0)	(0)	(0)
		(内 オンシャーシ)	(0)	(0)	(0)	(0)	(0)
		自動車航送船	0	0	0	0	0
		計	655,281	0	500,119	65,473	89,689
香川県	詫間	一般	54,330	0	11,202	16,017	27,111
		(内 コンテナ)	(0)	(0)	(0)	(0)	(0)
		(内 シャーシ)	(0)	(0)	(0)	(0)	(0)
		(内 オンシャーシ)	(0)	(0)	(0)	(0)	(0)
		自動車航送船	495	0	0	250	245
		計	54,825	0	11,202	16,267	27,356
	多度津	一般	32,832	1,917	7,516	8,233	15,166
		(内 コンテナ)	(0)	(0)	(0)	(0)	(0)
		(内 シャーシ)	(0)	(0)	(0)	(0)	(0)
		(内 オンシャーシ)	(0)	(0)	(0)	(0)	(0)
		自動車航送船	1,140	0	0	580	560
		計	33,972	1,917	7,516	8,813	15,726
	丸亀	一般	32,291	0	3,022	7,042	22,227
		(内 コンテナ)	(0)	(0)	(0)	(0)	(0)
		(内 シャーシ)	(0)	(0)	(0)	(0)	(0)
		(内 オンシャーシ)	(0)	(0)	(0)	(0)	(0)
		自動車航送船	18,975	0	0	9,405	9,570
		計	51,266	0	3,022	16,447	31,797
	○ 坂出	一般	950,532	92,184	457,788	116,273	284,287
		(内 コンテナ)	(0)	(0)	(0)	(0)	(0)
		(内 シャーシ)	(0)	(0)	(0)	(0)	(0)
		(内 オンシャーシ)	(0)	(0)	(0)	(0)	(0)
		自動車航送船	0	0	0	0	0
		計	950,532	92,184	457,788	116,273	284,287

(単位：トン)

都道府県	港 湾	種 別	合 計	輸 出	輸 入	移 出	移 入
香川県	○ 高松	一般	566,117	5,502	12,174	247,555	300,886
		(内 コンテナ)	(22,019)	(5,502)	(12,174)	(1,851)	(2,492)
		(内 シャーシ)	(70,920)	(0)	(0)	(14,106)	(56,814)
		(内 オンシャーシ)	(70,920)	(0)	(0)	(14,106)	(56,814)
		自動車航送船	722,860	0	0	388,670	334,190
		計	1,288,977	5,502	12,174	636,225	635,076
	風戸	一般	226,694	68,038	102,008	36,898	19,750
		(内 コンテナ)	(0)	(0)	(0)	(0)	(0)
		(内 シャーシ)	(0)	(0)	(0)	(0)	(0)
		(内 オンシャーシ)	(0)	(0)	(0)	(0)	(0)
		自動車航送船	246,365	0	0	130,890	115,475
		計	473,059	68,038	102,008	167,788	135,225
愛媛県	○ 宇和島	一般	20,440	0	0	3,170	17,270
		(内 コンテナ)	(0)	(0)	(0)	(0)	(0)
		(内 シャーシ)	(0)	(0)	(0)	(0)	(0)
		(内 オンシャーシ)	(0)	(0)	(0)	(0)	(0)
		自動車航送船	0	0	0	0	0
		計	20,440	0	0	3,170	17,270
	○ 松山	一般	185,097	17,782	19,996	38,478	108,841
		(内 コンテナ)	(35,734)	(14,780)	(17,965)	(1,760)	(1,229)
		(内 シャーシ)	(52)	(0)	(0)	(52)	(0)
		(内 オンシャーシ)	(52)	(0)	(0)	(52)	(0)
		自動車航送船	397,475	0	0	202,275	195,200
		計	582,572	17,782	19,996	240,753	304,041
	○ 今治	一般	86,804	7,066	37,954	9,160	32,624
		(内 コンテナ)	(16,737)	(7,066)	(7,954)	(1,127)	(590)
		(内 シャーシ)	(0)	(0)	(0)	(0)	(0)
		(内 オンシャーシ)	(0)	(0)	(0)	(0)	(0)
		自動車航送船	39,825	0	0	23,045	16,780
		計	126,629	7,066	37,954	32,205	49,404
	○ 東予	一般	961,509	144,910	202,560	194,409	419,630
		(内 コンテナ)	(0)	(0)	(0)	(0)	(0)
		(内 シャーシ)	(38,417)	(0)	(0)	(22,029)	(16,388)
		(内 オンシャーシ)	(17,286)	(0)	(0)	(9,152)	(8,134)
		自動車航送船	217,640	0	0	130,115	87,525
		計	1,179,149	144,910	202,560	324,524	507,155
	○ 新居浜	一般	633,504	6,287	235,083	254,128	138,006
		(内 コンテナ)	(6,464)	(0)	(0)	(6,344)	(120)
		(内 シャーシ)	(58,490)	(0)	(0)	(42,366)	(16,124)
		(内 オンシャーシ)	(42,994)	(0)	(0)	(32,603)	(10,391)
		自動車航送船	43,145	0	0	26,145	17,000
		計	676,649	6,287	235,083	280,273	155,006
	○ 三島川之江	一般	704,059	30,189	404,438	113,131	156,301
		(内 コンテナ)	(79,633)	(30,189)	(31,611)	(13,165)	(4,668)
		(内 シャーシ)	(116,448)	(0)	(0)	(46,058)	(70,390)
		(内 オンシャーシ)	(0)	(0)	(0)	(0)	(0)
		自動車航送船	0	0	0	0	0
		計	704,059	30,189	404,438	113,131	156,301
高知県	○ 高知	一般	419,085	23,928	101,334	193,519	100,304
		(内 コンテナ)	(16,387)	(5,328)	(10,129)	(0)	(930)
		(内 シャーシ)	(0)	(0)	(0)	(0)	(0)
		(内 オンシャーシ)	(0)	(0)	(0)	(0)	(0)
		自動車航送船	0	0	0	0	0
		計	419,085	23,928	101,334	193,519	100,304
	○ 須崎	一般	1,527,262	463,423	46,200	754,282	263,357
		(内 コンテナ)	(0)	(0)	(0)	(0)	(0)
		(内 シャーシ)	(0)	(0)	(0)	(0)	(0)
		(内 オンシャーシ)	(0)	(0)	(0)	(0)	(0)
		自動車航送船	0	0	0	0	0
		計	1,527,262	463,423	46,200	754,282	263,357

(単位：トン)

都道府県	港 湾	種 別	合 計	輸 出	輸 入	移 出	移 入
高知県	○ 宿毛湾	一般	24,958	23,199	0	1,044	715
		(内 コンテナ)	(0)	(0)	(0)	(0)	(0)
		(内 シャーシ)	(0)	(0)	(0)	(0)	(0)
		(内 オンシャーシ)	(0)	(0)	(0)	(0)	(0)
		自動車航送船	0	0	0	0	0
		計	24,958	23,199	0	1,044	715
福岡県	◎ 博多	一般	2,622,014	663,878	805,408	337,079	815,649
		(内 コンテナ)	(1,166,401)	(370,954)	(649,756)	(94,158)	(51,533)
		(内 シャーシ)	(217,640)	(804)	(100)	(96,140)	(120,596)
		(内 オンシャーシ)	(904)	(804)	(100)	(0)	(0)
		自動車航送船	237,170	0	0	115,310	121,860
		計	2,859,184	663,878	805,408	452,389	937,509
	◎ 北九州	一般	4,118,466	464,952	1,626,972	930,703	1,095,839
		(内 コンテナ)	(634,629)	(224,351)	(354,836)	(41,223)	(14,219)
		(内 シャーシ)	(31,644)	(1,964)	(0)	(22,986)	(6,694)
		(内 オンシャーシ)	(17,664)	(1,964)	(0)	(12,606)	(3,094)
		自動車航送船	4,518,655	0	0	2,240,790	2,277,865
		計	8,637,121	464,952	1,626,972	3,171,493	3,373,704
	○ 荏田	一般	2,540,024	428,100	95,064	1,195,048	821,812
		(内 コンテナ)	(0)	(0)	(0)	(0)	(0)
		(内 シャーシ)	(620,260)	(0)	(0)	(260,040)	(360,220)
		(内 オンシャーシ)	(0)	(0)	(0)	(0)	(0)
		自動車航送船	0	0	0	0	0
		計	2,540,024	428,100	95,064	1,195,048	821,812
	宇島	一般	12,095	0	0	7,735	4,360
		(内 コンテナ)	(0)	(0)	(0)	(0)	(0)
		(内 シャーシ)	(0)	(0)	(0)	(0)	(0)
		(内 オンシャーシ)	(0)	(0)	(0)	(0)	(0)
		自動車航送船	0	0	0	0	0
		計	12,095	0	0	7,735	4,360
	○ 三池	一般	153,302	13,295	54,144	6,492	79,371
		(内 コンテナ)	(3,192)	(995)	(2,197)	(0)	(0)
		(内 シャーシ)	(0)	(0)	(0)	(0)	(0)
		(内 オンシャーシ)	(0)	(0)	(0)	(0)	(0)
		自動車航送船	0	0	0	0	0
		計	153,302	13,295	54,144	6,492	79,371
佐賀県	○ 伊万里	一般	114,363	5,775	19,433	14,849	74,306
		(内 コンテナ)	(17,095)	(3,684)	(11,516)	(1,226)	(669)
		(内 シャーシ)	(0)	(0)	(0)	(0)	(0)
		(内 オンシャーシ)	(0)	(0)	(0)	(0)	(0)
		自動車航送船	0	0	0	0	0
		計	114,363	5,775	19,433	14,849	74,306
	○ 唐津	一般	92,885	0	9,774	11,691	71,420
		(内 コンテナ)	(0)	(0)	(0)	(0)	(0)
		(内 シャーシ)	(0)	(0)	(0)	(0)	(0)
		(内 オンシャーシ)	(0)	(0)	(0)	(0)	(0)
		自動車航送船	74,480	0	0	38,785	35,695
		計	167,365	0	9,774	50,476	107,115
長崎県	島原	一般	17,442	0	2,362	2,830	12,250
		(内 コンテナ)	(0)	(0)	(0)	(0)	(0)
		(内 シャーシ)	(0)	(0)	(0)	(0)	(0)
		(内 オンシャーシ)	(0)	(0)	(0)	(0)	(0)
		自動車航送船	289,725	0	0	144,930	144,795
		計	307,167	0	2,362	147,760	157,045
	○ 長崎	一般	151,856	3,094	7,669	42,280	98,813
		(内 コンテナ)	(16,704)	(478)	(1,669)	(12,921)	(1,636)
		(内 シャーシ)	(0)	(0)	(0)	(0)	(0)
		(内 オンシャーシ)	(0)	(0)	(0)	(0)	(0)
		自動車航送船	65,620	0	0	32,495	33,125
		計	217,476	3,094	7,669	74,775	131,938



(単位：トン)

都道府県	港 湾	種 別	合 計	輸 出	輸 入	移 出	移 入
長崎県	○ 佐世保	一般	88,794	0	0	12,545	76,249
		(内 コンテナ)	(0)	(0)	(0)	(0)	(0)
		(内 シャーシ)	(0)	(0)	(0)	(0)	(0)
		(内 オンシャーシ)	(0)	(0)	(0)	(0)	(0)
		自動車航送船	67,855	0	0	33,460	34,395
		計	156,649	0	0	46,005	110,644
	松浦	一般	968,113	4,608	895,542	55,840	12,123
		(内 コンテナ)	(0)	(0)	(0)	(0)	(0)
		(内 シャーシ)	(0)	(0)	(0)	(0)	(0)
		(内 オンシャーシ)	(0)	(0)	(0)	(0)	(0)
		自動車航送船	3,125	0	0	1,195	1,930
		計	971,238	4,608	895,542	57,035	14,053
	○ 厳原	一般	76,032	0	0	33,560	42,472
		(内 コンテナ)	(51)	(0)	(0)	(51)	(0)
		(内 シャーシ)	(3,348)	(0)	(0)	(771)	(2,577)
		(内 オンシャーシ)	(0)	(0)	(0)	(0)	(0)
		自動車航送船	47,785	0	0	23,990	23,795
		計	123,817	0	0	57,550	66,267
	○ 郷ノ浦	一般	20,137	0	0	12,107	8,030
		(内 コンテナ)	(0)	(0)	(0)	(0)	(0)
		(内 シャーシ)	(0)	(0)	(0)	(0)	(0)
		(内 オンシャーシ)	(0)	(0)	(0)	(0)	(0)
		自動車航送船	47,500	0	0	25,245	22,255
		計	67,637	0	0	37,352	30,285
	肥前大島	一般	17,255	0	1,464	1	15,790
		(内 コンテナ)	(0)	(0)	(0)	(0)	(0)
		(内 シャーシ)	(0)	(0)	(0)	(0)	(0)
		(内 オンシャーシ)	(0)	(0)	(0)	(0)	(0)
		自動車航送船	0	0	0	0	0
		計	17,255	0	1,464	1	15,790
	松島	一般	361,146	0	292,377	25,192	43,577
		(内 コンテナ)	(0)	(0)	(0)	(0)	(0)
		(内 シャーシ)	(0)	(0)	(0)	(0)	(0)
		(内 オンシャーシ)	(0)	(0)	(0)	(0)	(0)
		自動車航送船	3,350	0	0	1,675	1,675
		計	364,496	0	292,377	26,867	45,252
	○ 福江	一般	80,903	0	0	29,536	51,367
		(内 コンテナ)	(14,557)	(0)	(0)	(1,636)	(12,921)
		(内 シャーシ)	(0)	(0)	(0)	(0)	(0)
		(内 オンシャーシ)	(0)	(0)	(0)	(0)	(0)
		自動車航送船	75,770	0	0	38,480	37,290
		計	156,673	0	0	68,016	88,657
熊本県	水俣	一般	9,185	2,339	0	3,662	3,184
		(内 コンテナ)	(0)	(0)	(0)	(0)	(0)
		(内 シャーシ)	(0)	(0)	(0)	(0)	(0)
		(内 オンシャーシ)	(0)	(0)	(0)	(0)	(0)
		自動車航送船	0	0	0	0	0
		計	9,185	2,339	0	3,662	3,184
	○ 八代	一般	318,432	18,793	135,260	25,967	138,412
		(内 コンテナ)	(14,511)	(5,093)	(8,238)	(340)	(840)
		(内 シャーシ)	(0)	(0)	(0)	(0)	(0)
		(内 オンシャーシ)	(0)	(0)	(0)	(0)	(0)
		自動車航送船	0	0	0	0	0
		計	318,432	18,793	135,260	25,967	138,412
	○ 三角	一般	19,416	3,242	600	15,124	450
		(内 コンテナ)	(0)	(0)	(0)	(0)	(0)
		(内 シャーシ)	(0)	(0)	(0)	(0)	(0)
		(内 オンシャーシ)	(0)	(0)	(0)	(0)	(0)
		自動車航送船	0	0	0	0	0
		計	19,416	3,242	600	15,124	450

(単位：トン)

都道府県	港 湾	種 別	合 計	輸 出	輸 入	移 出	移 入
熊本県	○ 熊本	一般	103,006	2,037	4,564	13,106	83,299
		(内 コンテナ)	(15,194)	(2,037)	(4,382)	(4,426)	(4,349)
		(内 シャーシ)	(0)	(0)	(0)	(0)	(0)
		(内 オンシャーシ)	(0)	(0)	(0)	(0)	(0)
		自動車航送船	303,570	0	0	151,575	151,995
		計	406,576	2,037	4,564	164,681	235,294
大分県	○ 中津	一般	274,814	2,000	19,420	174,883	78,511
		(内 コンテナ)	(0)	(0)	(0)	(0)	(0)
		(内 シャーシ)	(0)	(0)	(0)	(0)	(0)
		(内 オンシャーシ)	(0)	(0)	(0)	(0)	(0)
		自動車航送船	0	0	0	0	0
		計	274,814	2,000	19,420	174,883	78,511
	○ 別府	一般	249,340	0	0	120,080	129,260
		(内 コンテナ)	(0)	(0)	(0)	(0)	(0)
		(内 シャーシ)	(249,340)	(0)	(0)	(120,080)	(129,260)
		(内 オンシャーシ)	(0)	(0)	(0)	(0)	(0)
		自動車航送船	591,825	0	0	337,935	253,890
		計	841,165	0	0	458,015	383,150
	○ 大分	一般	4,878,592	463,267	2,601,961	1,059,235	754,129
		(内 コンテナ)	(60,370)	(27,769)	(18,024)	(3,576)	(11,001)
		(内 シャーシ)	(470,550)	(0)	(0)	(205,070)	(265,480)
		(内 オンシャーシ)	(0)	(0)	(0)	(0)	(0)
		自動車航送船	216,780	0	0	124,480	92,300
		計	5,095,372	463,267	2,601,961	1,183,715	846,429
	佐賀関	一般	405,657	170,984	149,724	56,678	28,271
		(内 コンテナ)	(0)	(0)	(0)	(0)	(0)
		(内 シャーシ)	(0)	(0)	(0)	(0)	(0)
		(内 オンシャーシ)	(0)	(0)	(0)	(0)	(0)
		自動車航送船	382,335	0	0	200,710	181,625
		計	787,992	170,984	149,724	257,388	209,896
	○ 津久見	一般	1,700,110	180,430	35,900	1,409,640	74,140
		(内 コンテナ)	(0)	(0)	(0)	(0)	(0)
		(内 シャーシ)	(0)	(0)	(0)	(0)	(0)
		(内 オンシャーシ)	(0)	(0)	(0)	(0)	(0)
		自動車航送船	0	0	0	0	0
		計	1,700,110	180,430	35,900	1,409,640	74,140
	○ 佐伯	一般	77,288	4,789	33,101	15,795	23,603
		(内 コンテナ)	(0)	(0)	(0)	(0)	(0)
		(内 シャーシ)	(0)	(0)	(0)	(0)	(0)
		(内 オンシャーシ)	(0)	(0)	(0)	(0)	(0)
		自動車航送船	0	0	0	0	0
		計	77,288	4,789	33,101	15,795	23,603
宮崎県	○ 細島	一般	217,157	13,873	55,270	71,624	76,390
		(内 コンテナ)	(22,233)	(7,555)	(9,528)	(4,930)	(220)
		(内 シャーシ)	(8,220)	(0)	(0)	(6,900)	(1,320)
		(内 オンシャーシ)	(0)	(0)	(0)	(0)	(0)
		自動車航送船	0	0	0	0	0
		計	217,157	13,873	55,270	71,624	76,390
	○ 宮崎	一般	122,510	5,929	650	21,632	94,299
		(内 コンテナ)	(0)	(0)	(0)	(0)	(0)
		(内 シャーシ)	(4,900)	(0)	(0)	(2,220)	(2,680)
		(内 オンシャーシ)	(0)	(0)	(0)	(0)	(0)
		自動車航送船	508,990	0	0	298,660	210,330
		計	631,500	5,929	650	320,292	304,629
	○ 油津	一般	82,890	2,761	46,693	14,966	18,470
		(内 コンテナ)	(1,371)	(0)	(0)	(1,115)	(256)
		(内 シャーシ)	(18,852)	(0)	(0)	(9,607)	(9,245)
		(内 オンシャーシ)	(0)	(0)	(0)	(0)	(0)
		自動車航送船	0	0	0	0	0
		計	82,890	2,761	46,693	14,966	18,470

(単位：トン)

都道府県	港 湾	種 別	合 計	輸 出	輸 入	移 出	移 入
鹿児島県	○ 志布志	一般	445,840	20,609	277,690	86,939	60,602
		(内 コンテナ)	(66,013)	(6,467)	(39,325)	(6,830)	(13,391)
		(内 シャーシ)	(15,140)	(0)	(0)	(11,621)	(3,519)
		(内 オンシャーシ)	(0)	(0)	(0)	(0)	(0)
		自動車航送船	439,645	0	0	256,160	183,485
		計	885,485	20,609	277,690	343,099	244,087
	加治木	一般	63,675	0	260	9,000	54,415
		(内 コンテナ)	(0)	(0)	(0)	(0)	(0)
		(内 シャーシ)	(0)	(0)	(0)	(0)	(0)
		(内 オンシャーシ)	(0)	(0)	(0)	(0)	(0)
		自動車航送船	0	0	0	0	0
		計	63,675	0	260	9,000	54,415
	○ 鹿児島	一般	494,630	278	130,916	103,373	260,063
		(内 コンテナ)	(73,123)	(278)	(1,071)	(63,984)	(7,790)
		(内 シャーシ)	(19,597)	(0)	(16)	(6,828)	(12,753)
		(内 オンシャーシ)	(0)	(0)	(0)	(0)	(0)
		自動車航送船	1,293,805	0	0	647,665	646,140
		計	1,788,435	278	130,916	751,038	906,203
	喜入	一般	4,019,110	0	1,931,512	2,073,350	14,248
		(内 コンテナ)	(0)	(0)	(0)	(0)	(0)
		(内 シャーシ)	(0)	(0)	(0)	(0)	(0)
		(内 オンシャーシ)	(0)	(0)	(0)	(0)	(0)
		自動車航送船	0	0	0	0	0
		計	4,019,110	0	1,931,512	2,073,350	14,248
	○ 川内	一般	133,663	28,416	69,287	3,559	32,401
		(内 コンテナ)	(19,001)	(11,829)	(6,552)	(284)	(336)
		(内 シャーシ)	(0)	(0)	(0)	(0)	(0)
		(内 オンシャーシ)	(0)	(0)	(0)	(0)	(0)
		自動車航送船	0	0	0	0	0
		計	133,663	28,416	69,287	3,559	32,401
	米之津	一般	14,116	0	6,516	0	7,600
		(内 コンテナ)	(0)	(0)	(0)	(0)	(0)
		(内 シャーシ)	(0)	(0)	(0)	(0)	(0)
		(内 オンシャーシ)	(0)	(0)	(0)	(0)	(0)
		自動車航送船	0	0	0	0	0
		計	14,116	0	6,516	0	7,600
	○ 西之表	一般	130,542	0	0	55,578	74,964
		(内 コンテナ)	(9,595)	(0)	(0)	(3,851)	(5,744)
		(内 シャーシ)	(628)	(0)	(0)	(553)	(75)
		(内 オンシャーシ)	(0)	(0)	(0)	(0)	(0)
		自動車航送船	32,890	0	0	15,890	17,000
		計	163,432	0	0	71,468	91,964
	宮之浦(屋久島町)	一般	10,856	0	2,079	2,178	6,599
		(内 コンテナ)	(2,379)	(0)	(0)	(848)	(1,531)
		(内 シャーシ)	(0)	(0)	(0)	(0)	(0)
		(内 オンシャーシ)	(0)	(0)	(0)	(0)	(0)
		自動車航送船	38,560	0	0	20,230	18,330
		計	49,416	0	2,079	22,408	24,929
	○ 名瀬	一般	39,393	0	0	7,556	31,837
		(内 コンテナ)	(16,088)	(0)	(0)	(2,198)	(13,890)
		(内 シャーシ)	(13,120)	(0)	(0)	(3,300)	(9,820)
		(内 オンシャーシ)	(690)	(0)	(0)	(0)	(690)
		自動車航送船	42,340	0	0	18,590	23,750
		計	81,733	0	0	26,146	55,587
沖縄県	○ 金武湾	一般	601,531	0	149,593	321,623	130,315
		(内 コンテナ)	(0)	(0)	(0)	(0)	(0)
		(内 シャーシ)	(0)	(0)	(0)	(0)	(0)
		(内 オンシャーシ)	(0)	(0)	(0)	(0)	(0)
		自動車航送船	0	0	0	0	0
		計	601,531	0	149,593	321,623	130,315

(単位：トン)

都道府県	港 湾	種 別	合 計	輸 出	輸 入	移 出	移 入
沖縄県	○ 中城湾	一般	151,895	0	18,419	13,628	119,848
		(内 コンテナ)	(1,896)	(0)	(0)	(379)	(1,517)
		(内 シャーシ)	(240)	(0)	(0)	(160)	(80)
		(内 オンシャーシ)	(240)	(0)	(0)	(160)	(80)
		自動車航送船	6,455	0	0	3,440	3,015
		計	158,350	0	18,419	17,068	122,863
	○ 那覇	一般	1,503,076	33,529	57,006	699,701	712,840
		(内 コンテナ)	(405,901)	(21,021)	(56,777)	(38,526)	(289,577)
		(内 シャーシ)	(151,908)	(0)	(0)	(30,689)	(121,219)
		(内 オンシャーシ)	(0)	(0)	(0)	(0)	(0)
		自動車航送船	55,170	0	0	24,000	31,170
		計	1,558,246	33,529	57,006	723,701	744,010
	本部	一般	21,958	0	0	18,985	2,973
		(内 コンテナ)	(3,315)	(0)	(0)	(551)	(2,764)
		(内 シャーシ)	(744)	(0)	(0)	(616)	(128)
		(内 オンシャーシ)	(0)	(0)	(0)	(0)	(0)
		自動車航送船	73,005	0	0	36,735	36,270
		計	94,963	0	0	55,720	39,243
	○ 運天	一般	9,974	0	0	1,545	8,429
		(内 コンテナ)	(954)	(0)	(0)	(621)	(333)
		(内 シャーシ)	(919)	(0)	(0)	(823)	(96)
		(内 オンシャーシ)	(0)	(0)	(0)	(0)	(0)
		自動車航送船	34,915	0	0	17,745	17,170
		計	44,889	0	0	19,290	25,599
	○ 平良	一般	66,247	0	0	8,141	58,106
		(内 コンテナ)	(14,769)	(0)	(0)	(1,857)	(12,912)
		(内 シャーシ)	(10,433)	(0)	(0)	(981)	(9,452)
		(内 オンシャーシ)	(6,468)	(0)	(0)	(360)	(6,108)
		自動車航送船	5,395	0	0	570	4,825
		計	71,642	0	0	8,711	62,931
	○ 石垣	一般	77,264	0	0	28,753	48,511
		(内 コンテナ)	(16,356)	(0)	(0)	(2,975)	(13,381)
		(内 シャーシ)	(242)	(0)	(0)	(34)	(208)
		(内 オンシャーシ)	(208)	(0)	(0)	(0)	(208)
		自動車航送船	4,840	0	0	1,360	3,480
		計	82,104	0	0	30,113	51,991

## 第4表

### 車種別自動車航送車両台数表

[注]

(1) 港湾名の頭書は次のとおりである。

☆印	国際戦略港湾
◎印	国際拠点港湾
○印	重要港湾
無印	地方港湾

(2) 車種区分は、次の表による。

車種区分		内容(車両長)
バス	特大	9m以上
	大型	7m以上 9m未満
	普通	5m以上 7m未満
	小型	5m未満
トラック	特大	9m以上
	大型	7m以上 9m未満
	普通	5m以上 7m未満
	小型	4m以上 5m未満
乗用車	普通・小型	4m以上
	軽四輪	4m未満
その他	軽トラック	4m未満
	トラック・トレーラー	12m以上

(単位：台)

都道府県	港 湾	出 入	合 計	バ ス	トラック	乗用車	その他
合計		輸出	177	0	0	87	90
		輸入	312	0	0	134	178
		移出	478,704	2,395	127,942	262,662	85,705
		移入	478,752	2,366	127,277	263,915	85,194
		計	957,945	4,761	255,219	526,798	171,167
北海道	○ 稚内	移出	2,366	33	732	1,531	70
		移入	2,438	38	743	1,579	78
		計	4,804	71	1,475	3,110	148
	◎ 苫小牧	移出	38,515	72	8,479	14,159	15,805
		移入	38,429	58	9,551	13,416	15,404
		計	76,944	130	18,030	27,575	31,209
	◎ 室蘭	移出	1,153	4	81	370	698
		移入	603	1	32	262	308
		計	1,756	5	113	632	1,006
	○ 函館	移出	19,260	85	4,866	9,205	5,104
		移入	17,893	92	4,956	8,469	4,376
		計	37,153	177	9,822	17,674	9,480
	○ 小樽	移出	10,590	15	864	4,664	5,047
		移入	9,959	36	760	4,423	4,740
		計	20,549	51	1,624	9,087	9,787
青森県	○ 青森	移出	16,688	73	5,469	7,008	4,138
		移入	18,264	65	5,304	7,510	5,385
		計	34,952	138	10,773	14,518	9,523
	○ 八戸	移出	10,582	39	6,077	2,893	1,573
		移入	9,751	44	5,083	3,036	1,588
		計	20,333	83	11,160	5,929	3,161
宮城県	◎ 仙台塩釜	移出	8,524	21	646	4,762	3,095
		移入	9,175	21	693	5,144	3,317
		計	17,699	42	1,339	9,906	6,412
秋田県	○ 秋田	移出	1,508	2	466	554	486
		移入	1,871	1	611	914	345
		計	3,379	3	1,077	1,468	831
茨城県	○ 茨城	移出	9,989	0	2,308	3,261	4,420
		移入	9,767	0	1,982	3,365	4,420
		計	19,756	0	4,290	6,626	8,840
東京都	☆ 東京	移出	7,564	13	528	3,031	3,992
		移入	6,627	17	208	2,308	4,094
		計	14,191	30	736	5,339	8,086
神奈川県	○ 横須賀	移出	8,184	25	1,199	5,534	1,426
		移入	9,469	70	1,095	6,944	1,360
		計	17,653	95	2,294	12,478	2,786
新潟県	◎ 新潟	移出	13,392	127	3,203	7,479	2,583
		移入	14,643	96	3,158	8,896	2,493
		計	28,035	223	6,361	16,375	5,076
	○ 直江津	移出	930	10	62	857	1
		移入	874	12	58	804	0
		計	1,804	22	120	1,661	1
	○ 両津	移出	5,805	86	1,409	4,251	59
		移入	5,484	89	1,426	3,874	95
		計	11,289	175	2,835	8,125	154
	○ 小木	移出	871	12	58	801	0
		移入	930	10	62	857	1
		計	1,801	22	120	1,658	1
福井県	○ 敦賀	移出	7,039	5	2,026	2,480	2,528
		移入	6,722	9	2,144	1,721	2,848
		計	13,761	14	4,170	4,201	5,376

(単位：台)

都道府県	港 湾	出 入	合 計	バ ス	トラック	乗用車	その他
静岡県	◎ 清水	移出	1,003	35	4	963	1
		移入	1,164	44	2	1,111	7
		計	2,167	79	6	2,074	8
愛知県	◎ 名古屋	移出	2,838	2	185	1,108	1,543
		移入	2,762	9	169	1,225	1,359
		計	5,600	11	354	2,333	2,902
京都府	○ 舞鶴	移出	4,547	5	1,266	1,759	1,517
		移入	5,256	10	1,854	1,706	1,686
		計	9,803	15	3,120	3,465	3,203
大阪府	◎ 堺泉北	移出	6,829	13	1,871	1,876	3,069
		移入	8,601	25	1,778	3,771	3,027
		計	15,430	38	3,649	5,647	6,096
	☆ 大阪	移出	14,663	126	5,831	7,602	1,104
		移入	17,855	103	9,125	7,342	1,285
		計	32,518	229	14,956	14,944	2,389
兵庫県	☆ 神戸	移出	13,399	20	4,502	7,132	1,745
		移入	15,237	20	6,768	6,401	2,048
		計	28,636	40	11,270	13,533	3,793
	◎ 姫路	移出	2,510	31	460	2,019	0
		移入	2,567	37	412	2,118	0
		計	5,077	68	872	4,137	0
和歌山県	◎ 和歌山下津	移出	4,289	16	708	3,317	248
		移入	4,636	24	851	3,548	213
		計	8,925	40	1,559	6,865	461
鳥取県	○ 境	移出	263	0	96	128	39
		移入	547	3	247	224	73
		計	810	3	343	352	112
島根県	○ 西郷	移出	1,247	2	683	371	191
		移入	1,327	2	696	413	216
		計	2,574	4	1,379	784	407
岡山県	東備	移出	29	0	20	9	0
		移入	16	0	6	10	0
		計	45	0	26	19	0
	○ 岡山	移出	2,545	45	596	1,870	34
		移入	2,232	22	603	1,572	35
		計	4,777	67	1,199	3,442	69
	○ 宇野	移出	9,796	48	1,999	7,167	582
		移入	9,829	47	2,173	6,993	616
		計	19,625	95	4,172	14,160	1,198
	笠岡	移出	170	0	11	42	117
		移入	136	0	8	43	85
		計	306	0	19	85	202
広島県	○ 福山	移出	309	0	40	218	51
		移入	317	0	42	185	90
		計	626	0	82	403	141
	○ 尾道糸崎	移出	236	0	20	216	0
		移入	251	0	21	230	0
		計	487	0	41	446	0
	竹原	移出	11,702	29	2,457	8,517	699
		移入	11,035	23	2,396	7,963	653
		計	22,737	52	4,853	16,480	1,352
	安芸津	移出	3,698	0	313	3,333	52
		移入	4,044	0	290	3,702	52
		計	7,742	0	603	7,035	104

(単位：台)

都道府県	港 湾	出 入	合 計	バ ス	トラック	乗用車	その他
広島県	○ 呉	移出	1,907	9	200	1,555	143
		移入	2,156	7	229	1,779	141
		計	4,063	16	429	3,334	284
	◎ 広島	移出	7,312	33	730	6,389	160
		移入	7,328	20	674	6,451	183
		計	14,640	53	1,404	12,840	343
	大竹	移出	140	0	137	3	0
		移入	141	0	138	3	0
		計	281	0	275	6	0
山口県	◎ 下関	輸出	177	0	0	87	90
		輸入	312	0	0	134	178
		計	489	0	0	221	268
	◎ 徳山下松	移出	876	2	362	464	48
		移入	982	2	502	418	60
		計	1,858	4	864	882	108
	柳井	移出	2,983	7	913	1,903	160
		移入	3,155	4	971	1,980	200
		計	6,138	11	1,884	3,883	360
徳島県	○ 徳島小松島	移出	8,046	24	1,016	4,945	2,061
		移入	6,677	25	979	4,886	787
		計	14,723	49	1,995	9,831	2,848
香川県	詫間	移出	46	0	2	32	12
		移入	45	0	2	30	13
		計	91	0	4	62	25
	多度津	移出	62	0	19	28	15
		移入	62	0	19	28	15
		計	124	0	38	56	30
	丸亀	移出	729	10	310	218	191
		移入	726	8	319	215	184
		計	1,455	18	629	433	375
	○ 高松	移出	18,954	264	4,473	12,632	1,585
		移入	17,624	265	4,063	12,006	1,290
		計	36,578	529	8,536	24,638	2,875
	風戸	移出	2,487	0	984	963	540
		移入	2,407	0	840	1,076	491
		計	4,894	0	1,824	2,039	1,031
愛媛県	○ 松山	移出	9,353	22	2,817	5,855	659
		移入	9,033	33	2,581	5,807	612
		計	18,386	55	5,398	11,662	1,271
	○ 今治	移出	888	0	591	241	56
		移入	810	0	427	310	73
		計	1,698	0	1,018	551	129
	○ 東予	移出	2,985	8	1,292	1,411	274
		移入	2,324	1	879	1,281	163
		計	5,309	9	2,171	2,692	437
	○ 新居浜	移出	1,025	2	262	565	196
		移入	939	0	169	628	142
		計	1,964	2	431	1,193	338
福岡県	◎ 博多	移出	3,297	4	1,898	1,333	62
		移入	3,139	4	2,027	1,053	55
		計	6,436	8	3,925	2,386	117
	◎ 北九州	移出	39,698	118	10,255	16,375	12,950
		移入	37,544	91	9,646	13,693	14,114
		計	77,242	209	19,901	30,068	27,064



(単位：台)

都道府県	港 湾	出 入	合 計	バ ス	トラック	乗用車	その他
佐賀県	○ 唐津	移出	1,607	10	512	1,063	22
		移入	1,587	10	454	1,100	23
		計	3,194	20	966	2,163	45
長崎県	島原	移出	11,459	114	1,139	9,829	377
		移入	11,151	146	1,153	9,494	358
		計	22,610	260	2,292	19,323	735
	○ 長崎	移出	1,101	11	463	595	32
		移入	1,130	12	476	616	26
		計	2,231	23	939	1,211	58
	○ 佐世保	移出	1,615	5	621	764	225
		移入	1,638	7	642	776	213
		計	3,253	12	1,263	1,540	438
	松浦	移出	105	0	20	85	0
		移入	143	0	40	103	0
		計	248	0	60	188	0
	○ 厳原	移出	760	1	424	329	6
		移入	773	1	427	338	7
		計	1,533	2	851	667	13
	○ 郷ノ浦	移出	835	2	413	390	30
		移入	880	3	343	509	25
		計	1,715	5	756	899	55
	松島	移出	196	0	46	105	45
		移入	196	0	46	105	45
		計	392	0	92	210	90
	○ 福江	移出	1,717	9	763	934	11
		移入	1,670	7	746	911	6
		計	3,387	16	1,509	1,845	17
熊本県	○ 熊本	移出	11,151	146	1,401	9,494	110
		移入	11,459	114	1,401	9,829	115
		計	22,610	260	2,802	19,323	225
大分県	○ 別府	移出	7,850	23	3,728	3,624	475
		移入	6,568	22	2,523	3,559	464
		計	14,418	45	6,251	7,183	939
	○ 大分	移出	2,221	2	1,434	587	198
		移入	1,702	3	856	571	272
		計	3,923	5	2,290	1,158	470
	佐賀関	移出	11,969	106	2,286	9,412	165
		移入	11,606	95	1,811	9,585	115
		計	23,575	201	4,097	18,997	280
宮崎県	○ 宮崎	移出	5,400	3	2,927	1,607	863
		移入	5,681	5	1,629	3,240	807
		計	11,081	8	4,556	4,847	1,670
鹿児島県	○ 志布志	移出	4,449	0	3,029	1,065	355
		移入	3,981	0	2,182	1,623	176
		計	8,430	0	5,211	2,688	531
	○ 鹿児島	移出	63,527	422	21,084	40,817	1,204
		移入	63,457	413	20,744	41,047	1,253
		計	126,984	835	41,828	81,864	2,457
	○ 西之表	移出	772	3	248	521	0
		移入	857	6	219	632	0
		計	1,629	9	467	1,153	0
	宮之浦(屋久島町)	移出	917	10	357	534	16
		移入	856	6	322	517	11
		計	1,773	16	679	1,051	27

(単位：台)

都道府県	港 湾	出 入	合 計	バ ス	トラック	乗用車	その他
鹿児島県	○ 名瀬	移出	691	4	240	389	58
		移入	826	1	267	477	81
		計	1,517	5	507	866	139
沖縄県	○ 中城湾	移出	136	0	51	67	18
		移入	128	0	54	62	12
		計	264	0	105	129	30
	○ 那覇	移出	1,137	0	433	652	52
		移入	1,245	0	538	661	46
		計	2,382	0	971	1,313	98
	本部	移出	3,280	27	352	2,622	279
		移入	3,330	27	340	2,680	283
		計	6,610	54	692	5,302	562
	○ 運天	移出	1,828	0	123	1,705	0
		移入	1,785	0	116	1,669	0
		計	3,613	0	239	3,374	0
	○ 平良	移出	49	0	13	26	10
		移入	142	0	85	36	21
		計	191	0	98	62	31
	○ 石垣	移出	111	0	39	47	25
		移入	158	0	91	52	15
		計	269	0	130	99	40

## 第5表

### コンテナ個数表

[注] 港湾名の頭書は次のとおりである。

☆印	国際戦略港湾
◎印	国際拠点港湾
○印	重要港湾
無印	地方港湾

(単位：TEU)

都道府県	港 湾	合 計	輸 出	輸 入	移 出	移 入
合計		1,904,412	751,260	776,295	186,468	190,389
北海道	○ 釧路	2,915	641	542	794	938
	○ 十勝	155	0	0	95	60
	◎ 苫小牧	24,274	7,629	8,015	3,675	4,955
	◎ 室蘭	242	139	13	0	90
	○ 函館	583	0	0	290	293
	○ 小樽	1,066	547	519	0	0
	○ 石狩湾新	4,014	1,891	2,123	0	0
青森県	○ 八戸	3,843	1,200	1,210	789	644
岩手県	○ 釜石	496	97	149	64	186
	○ 大船渡	630	0	0	282	348
宮城県	◎ 仙台塩釜	20,166	5,307	5,601	4,701	4,557
秋田県	○ 秋田	3,530	1,639	841	309	741
山形県	○ 酒田	996	394	507	52	43
福島県	○ 小名浜	2,137	670	882	375	210
茨城県	○ 茨城	3,745	1,053	1,195	637	860
	○ 鹿島	781	63	123	371	224
千葉県	◎ 千葉	6,601	1,443	1,250	1,805	2,103
東京都	☆ 東京	402,923	160,475	197,964	32,602	11,882
神奈川県	☆ 川崎	7,150	2,328	3,050	1,099	673
	☆ 横浜	262,992	122,547	114,003	11,425	15,017
新潟県	◎ 新潟	16,037	5,889	6,346	2,029	1,773
	○ 直江津	2,649	877	1,281	490	1
	○ 両津	3,081	0	0	1,524	1,557
	○ 小木	35	0	0	1	34
富山県	◎ 伏木富山	5,797	2,394	2,627	425	351
石川県	○ 金沢	4,765	2,351	2,414	0	0
福井県	○ 敦賀	9,645	1,276	1,460	1,185	5,724
静岡県	◎ 清水	46,032	18,249	18,201	4,573	5,009
	○ 御前崎	4,289	1,185	191	948	1,965
愛知県	○ 三河	2,004	516	703	394	391
	○ 衣浦	32	0	0	16	16
	常滑	48	0	0	24	24
	◎ 名古屋	238,441	116,652	108,277	2,309	11,203
三重県	◎ 四日市	20,208	8,738	6,256	781	4,433
京都府	○ 舞鶴	1,375	585	386	98	306
大阪府	◎ 堺泉北	3,503	924	1,093	675	811
	☆ 大阪	215,817	81,973	104,788	21,954	7,102
兵庫県	☆ 神戸	252,214	105,707	92,233	19,856	34,418
	○ 東播磨	353	0	0	161	192
	◎ 姫路	880	0	0	442	438
和歌山県	◎ 和歌山下津	314	0	0	155	159
鳥取県	○ 境	3,368	1,396	487	531	954
島根県	○ 浜田	619	326	233	0	60
岡山県	◎ 水島	12,582	4,980	4,657	1,430	1,515
広島県	○ 福山	7,123	3,028	3,294	502	299
	○ 呉	46	0	0	28	18
	◎ 広島	22,911	6,784	6,154	4,696	5,277
	大竹	339	0	0	172	167
山口県	◎ 下関	3,210	1,573	1,621	8	8
	○ 宇部	1,454	0	0	735	719
	○ 三田尻中関	4,153	1,006	1,007	1,081	1,059
	◎ 徳山下松	10,313	3,481	2,025	1,610	3,197
	○ 岩国	4,345	1,865	868	521	1,091

(単位：TEU)

都道府県	港 湾	合 計	輸 出	輸 入	移 出	移 入
徳島県	○ 徳島小松島	1,521	664	640	118	99
香川県	○ 高松	7,914	1,268	1,326	2,758	2,562
愛媛県	○ 松山	3,884	1,819	1,163	466	436
	○ 今治	2,183	748	870	342	223
	○ 東予	2,382	0	0	1,055	1,327
	○ 新居浜	3,356	0	0	1,842	1,514
	○ 三島川之江	9,691	2,614	3,565	2,104	1,408
高知県	○ 高知	1,247	528	577	40	102
福岡県	◎ 博多	77,693	33,841	31,928	5,427	6,497
	◎ 北九州	45,363	17,816	18,898	4,413	4,236
	○ 三池	468	175	213	80	0
佐賀県	○ 伊万里	3,643	1,627	1,644	201	171
長崎県	○ 長崎	1,654	140	336	668	510
	○ 厳原	4	0	0	4	0
	○ 福江	1,020	0	0	510	510
熊本県	○ 八代	1,679	761	575	125	218
	○ 熊本	981	138	202	346	295
大分県	○ 大分	5,279	1,655	1,551	935	1,138
宮崎県	○ 細島	2,514	923	899	390	302
	○ 油津	145	0	0	89	56
鹿児島県	○ 志布志	9,259	2,911	3,268	1,710	1,370
	○ 鹿児島	7,323	106	90	4,711	2,416
	○ 川内	2,175	977	751	54	393
	○ 西之表	987	0	0	547	440
	○ 宮之浦(屋久島町)	379	0	0	211	168
	○ 名瀬	1,889	0	0	575	1,314
沖縄県	○ 中城湾	271	0	0	99	172
	○ 那覇	50,489	2,706	3,210	22,232	22,341
	○ 本部	1,225	0	0	642	583
	○ 運天	208	0	0	104	104
	○ 平良	5,427	0	0	2,561	2,866
	○ 石垣	4,938	25	0	2,390	2,523