

港 湾 統 計 (月 報)

令 和 6 年 (2 0 2 4 年)

1 0 月 分

国 土 交 通 省

目

次

港湾統計月報（令和6年（2024年）10月分）の概要	1
第1表 総括表	10
第2表 入港船舶表	13
第3表 海上出入貨物表	33
第4表 車種別自動車航送車両台数表	51
第5表 コンテナ個数表	57

港湾統計月報（令和6年（2024年）10月分）の概要

1. 調査概要

（1）調査目的

港湾の実態を明らかにし、港湾の開発、利用及び管理に資することを目的とする。

（2）調査事項

入港船舶及び海上出入貨物

（3）調査港湾

港湾調査規則（昭和26年運輸省令第13号）の別表（第3条関係）に掲げる甲種港湾（166港）を対象

（4）調査期間

令和6年（2024年）10月1日から同年10月31日までの1箇月間

2. 集計表利用上の留意点

（1）入港船舶

調査船舶は、積載貨物、乗客の有無にかかわらず総トン数5トン以上の入港船舶（調査水域に入った船舶）とし、端船その他ろかいのみをもって運転し、又は主としてろかいをもって運転する船舶については、調査対象外とした。また、調査時点は、調査船舶が、調査港湾の調査水域に入り最初の港湾施設（港湾法第2条第6項の認定を受けた港湾施設を含む。以下同じ。）に到着したときとした。

（注）1. 廃船の目的であっても自力で入港したものは、入港船舶とした（用途はその他とした。）。

また、他力で曳航又は上積みされて入港した廃船は、入港船舶としない（ただし、（2）海上出入貨物の貨物の調査対象とした。）。

2. 廃船を曳航してきた船舶は、総トン数が5トン以上であれば調査対象とした。

3. プッシャーバージが入港した場合は、プッシャー（押船）とバージ（台船）を併せて1隻とした。

この総トン数は、一体型プッシャーバージについては、プッシャーとバージの総トン数を併せた総トン数とし、一体型プッシャーバージ以外のプッシャーバージについては、プッシャーのみの総トン数とした。

4. 港湾法第2条第6項……前項第1号から第11号までに掲げる施設（水域施設、外かく施設等）で、港湾区域及び臨港地区内にないものについても、国土交通大臣が港湾管理者の申請によって認定したものは、港湾施設とみなす。

(2) 海上出入貨物

(ア) 調査貨物

調査貨物は、船舶及びはしけ等によって調査港湾貨物の港湾区域に出入した貨物とし、次に掲げる貨物については、調査対象外とした。また、調査時点は、出入貨物が港湾施設（水面貯木場を含む。）において荷役されたときとした。

- ① 郵便物、旅客携帯品（手荷物）、船舶から排出されるごみ等
- ② 調査港湾内において浚渫された土砂
- ③ 工事用資材（他の港湾又は調査水域の外（海上）から運搬され、調査水域内の建設現場に投棄されるもの）
- ④ 自動車航送船に積載された自動車の積載貨物

(注) 1. 調査貨物には、他力で曳航又は上積みされて入港した廃船、調査港湾において建造されて他力で出港した新造船を含む。

2. 調査貨物には、自動車航送船によって輸送する一般の貨物及び商品としての車両（自動車及び自転車、以下同じ。）を含む。

3. 船舶自身が運航上必要とする船舶用品は、燃料、食糧、その他消耗品等であり、調査貨物の各品種に組入れた。

(イ) 貨物の数量

- ① 貨物の数量は、原則として「フレート・トン」によるが、容積は1. 133立方メートル（40立方フィート）、重量は1,000キログラムを1トンとし、容積と重量のうちいずれか大きい数値とした（小数点以下第1位を四捨五入。）。ただし、商慣習に従っている貨物は、その慣習に従った。
- ② 貨物の数量のうち自動車航送船で運送するバス、トラック、乗用車等（二輪自動車及び自転車を除く。）は、車種別にフレート・トンに換算した（例えば、バス(特大)は75フレート・トン／台、乗用車(普通／小型)は10フレート・トン／台）。
- ③ 商品として運送する車両は、車種別にフレート・トンに換算した。
- ④ コンテナの数量は、「中分類（82品種）」で分類し、その品種ごとにフレート・トンに換算した。ただし、コンテナ自体の質量は含めない。

(注) 1. 空コンテナを回送した場合は、数量には計上しない。

2. 商品として輸送された空コンテナは、「輸送用容器」とし、フレート・トンによる。

- ⑤ シャーシの数量は、「中分類（82品種）」で分類し、その品種ごとにフレート・トンに換算した。ただし、シャーシ自体の質量は含めない。

(注) 1. 空シャーシの回送は、空シャーシ自体を貨物とみなし、トラクター付きの場合は「完成自動車」、それ以外は「その他輸送機械」とした。

2. 商品として輸送したシャーシ又は空シャーシ(トラクター付き)のトン数は、トラック及びトラック・トレーラーの車種区分の中から最も近い形態によりフレート・トンに換算した。

(ウ) コンテナの個数

貨物を輸送するために用いられたコンテナ及び回送中の空コンテナの個数とし、T E Uに換算した。ただし、商品としてのコンテナは含めない。なお、数値は単位未満で四捨五入してあるので、計と内数の足し上げは必ずしも一致していない。

コンテナ個数のT E U換算率については以下のとおり。

コンテナの長さ	区分	T E U
9 フィート未満	8 フィート	0 . 4
9 フィート以上 1 1 フィート未満	1 0 フィート	0 . 5
1 1 フィート以上 2 0 フィート未満	1 2 フィート	0 . 6
2 0 フィート以上 2 4 フィート未満	2 0 フィート	1 . 0
2 4 フィート以上 3 5 フィート未満	2 4 フィート	1 . 2
3 5 フィート以上 4 0 フィート未満	3 5 フィート	1 . 7 5
4 0 フィート以上 4 5 フィート未満	4 0 フィート	2 . 0
4 5 フィート以上	4 5 フィート	2 . 2 5

3. 用語

(1) 「商船」とは、客船、貨客船、貨物船（各種専用船及びコンテナ船、RORO船を含む。）及び油送船（タンカー）をいう。

(2) 「自動車航送船（フェリー）」とは、一般旅客定期航路事業として、自動車航送を行う船舶をいう。なお、旧海上運送法において自動車航送貨物定期航路事業として運航され、現行海上運送法において、人の運送をする貨物定期航路事業として運航されている自動車航送船を含む。

(3) 「漁船」とは、次のそれぞれに該当する船舶をいう。

- ① もっぱら漁業に従事する船舶
- ② 漁業に従事する船舶で漁獲物の保蔵又は製造の設備を有するもの
- ③ もっぱら漁場から漁獲物又はその製品を運搬する船舶
- ④ もっぱら漁場に関する試験、調査、指導若しくは練習に従事する船舶又は漁業の取締に従事する船舶であって漁ろう設備を有するもの

(4) 「避難船」とは、船種及び国籍を問わず次の理由によって避難した船舶をいう。

- ① 荒天のため出戻った場合
- ② 荒天を避けるため、予定を変更して寄港した場合
- ③ 海難事故のため、自力又は他力によって入港した場合
- ④ 荒天のため、炭水を消費してその補給のため入港した場合

(5) 「その他」とは、上記以外の船舶をいう（引船、官庁船、軍用船、修理船、工事用船舶等）。

(注) 1. 漁船の登録を受けた船舶であっても、漁獲物以外の物品を運搬する場合又は漁場から市場までの運搬以外の漁獲物を運搬する場合は、その船舶は海上運送を行ったものとし、用途は商船とする。

また、外国漁船（日本船舶以外の船舶）が漁獲物等を貿易のため、調査港湾に運搬した場合も、商船とする。

(注) 2. 入港船舶については、「漁船」、「避難船」、「その他」を、便宜上内航として集計した。

(6) 「外国貿易貨物（外貨）」とは、調査港湾と外国の港湾との間で直接取引のあった出入貨物のことをいう。したがって、調査港湾で一旦陸揚げ（「外貨貨物」の輸入）されそれを内航船舶によって国内の他の港湾で船卸する場合は内貨貨物の移出、調査港湾の入港前に他の国内の港湾で内航船舶によって船積みされた貨物で、調査港湾において通関手続きを行う予定のものは、内国貿易貨物の移入とした（一般にいう二次輸送（外貨であったもの及び将来外貨となる予定の貨物）を指す。）。

(7) 「内国貿易貨物」とは、外国貿易貨物以外のものをいう。

(注) 内国貿易貨物には、①外航船舶に積込む船舶用品、②外航船舶として入港し、内航船舶に資格が変更された場合の積載貨物、③外航船舶によって輸送される内国貿易貨物を含む。

(8) 「コンテナ（コンテナ貨物）」とは、港湾において船卸し又は船積みされる時点の貨物がコンテナに収容されているものをいう。また、「空コンテナ」とは、貨物を収容していないコンテナをいう。

(9) 「シャーシ（シャーシ貨物）」とは、港湾において船卸し又は船積みされる時点の貨物がシャーシ（貨物を運ぶための台車）に積載されたものをいう。また、「オンシャーシ（オンシャーシ貨物）」とは、シャーシにコンテナを積載したものをいう。さらに、「空シャーシ」とは、貨物を積載していないシャーシをいう。

4. 港湾統計月報（令和6年（2024年）10月分）の概況

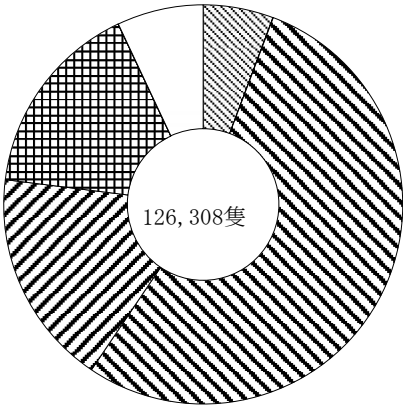
（1）入港船舶

令和6年（2024年）10月の入港船舶の隻数及び総トン数の合計は、126,308隻（前年同月比 5.1%減）、284,436千総トン（1.7%減）であった。これを船舶区分別にみると、外航は、7,216隻（2.3%減）、162,670千総トン（2.7%減）、内航は、90,041隻（2.2%減）、117,198千総トン（0.2%減）であった。

（単位：隻・総トン・%）

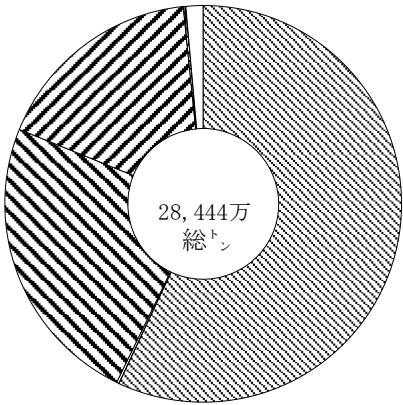
船舶区分		隻数	前年同月比	総トン数	前年同月比
外航	商船	7,167	97.6	162,061,883	97.3
	自動車航送船	49	104.3	608,596	107.0
	計	7,216	97.7	162,670,479	97.3
内航	商船	67,883	96.3	68,097,226	95.7
	自動車航送船	22,158	102.9	49,101,237	106.1
	計	90,041	97.8	117,198,463	99.8
漁船		20,178	80.7	558,140	80.6
避難船		50	87.7	59,779	109.2
その他		8,823	102.7	3,949,415	102.3
合計		126,308	94.9	284,436,276	98.3

入港船舶隻数構成比



外航商船	5.7%
外航自航	0.0%
内航商船	53.7%
内航自航	17.5%
漁船	16.0%
避難船	0.0%
その他	7.0%

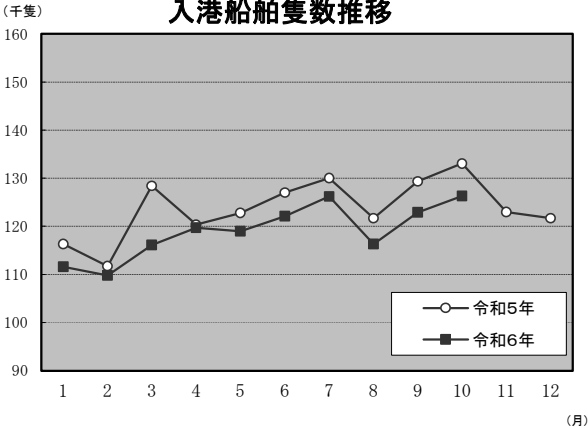
入港船舶総トン数構成比



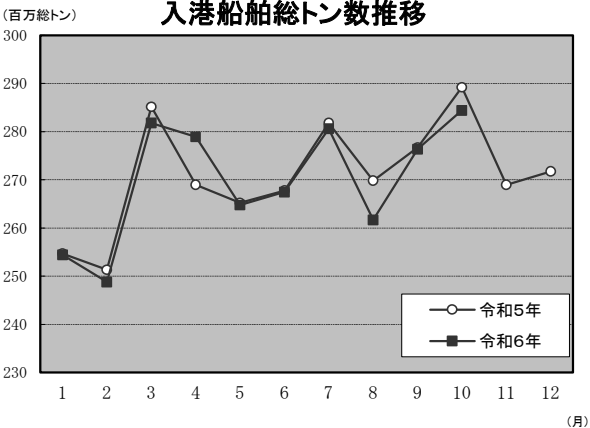
外航商船	57.0%
外航自航	0.2%
内航商船	23.9%
内航自航	17.3%
漁船	0.2%
避難船	0.0%
その他	1.4%

※構成比は小数点以下第2位を四捨五入しているため、合計しても必ずしも100とはならない。

入港船舶隻数推移



入港船舶総トン数推移



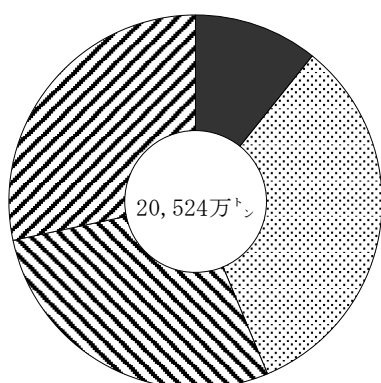
(2) 海上出入貨物

令和6年（2024年）10月の海上出入貨物の合計は、205,236千トン（1.1%増）であった。
このうち、外国貿易貨物は、89,719千トン（輸出 22,088千トン、輸入 67,631千トン、1.7%減）、
内国貿易貨物は、115,518千トン（移出 57,349千トン、移入 58,169千トン、3.4%増）であった。

（単位：千トン・%）

貿易状態	計		輸出又は移出		輸入又は移入	
		前年同月比		前年同月比		前年同月比
外国貿易貨物	89,719	98.3	22,088	100.8	67,631	97.6
（内 コンテナ）	(22,254)	(104.8)	(8,732)	(100.3)	(13,522)	(108.0)
（内 シャーシ）	(77)	(128.3)	(41)	(135.2)	(36)	(121.2)
（内 自動車航送船）	(33)	(100.6)	(12)	(101.7)	(21)	(100.0)
内国貿易貨物	115,518	103.4	57,349	101.9	58,169	104.9
（内 コンテナ）	(2,545)	(99.9)	(1,285)	(100.1)	(1,260)	(99.7)
（内 シャーシ）	(6,982)	(101.0)	(3,616)	(104.2)	(3,366)	(97.8)
（内 自動車航送船）	(37,799)	(106.1)	(18,868)	(106.4)	(18,930)	(105.8)
合計	205,236	101.1	79,436	101.6	125,800	100.8

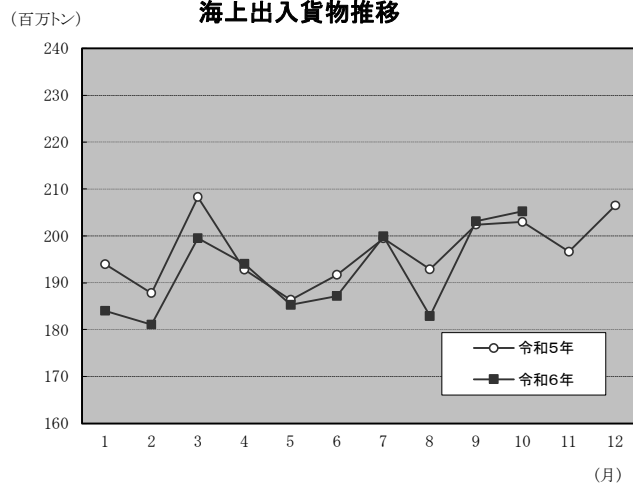
海上出入貨物構成比



■ 外国貿易貨物（輸出）	10.8%
▣ 外国貿易貨物（輸入）	33.0%
▤ 内国貿易貨物（移出）	27.9%
▥ 内国貿易貨物（移入）	28.3%

※構成比は小数点以下第2位を四捨五入しているため、合計しても必ずしも100とはならない。

海上出入貨物推移



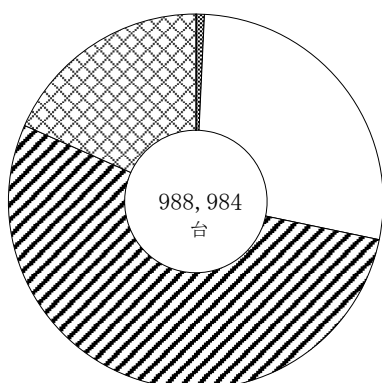
（３）自動車航送台数

令和6年（２０２４年）１０月の自動車航送台数の合計は、988,984台（3.7%増）であった。
このうち、外国貿易貨物は、623台（輸出 281台、輸入 342台、1.8%増）、
内国貿易貨物は、988,361台（移出 493,099台、移入 495,262台、3.7%増）であった。

（単位：台・％）

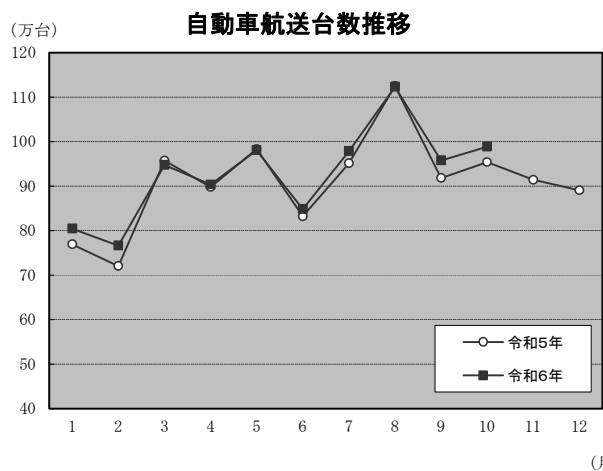
貿易状態	車種	計		輸出又は移出		輸入又は移入	
			前年同月比		前年同月比		前年同月比
外国貿易貨物	バス	0	－	0	－	0	－
	トラック	0	－	0	－	0	－
	乗用車	357	102.9	187	105.1	170	100.6
	その他	266	100.4	94	101.1	172	100.0
	計	623	101.8	281	103.7	342	100.3
内国貿易貨物	バス	6,728	111.5	3,308	106.2	3,420	117.1
	トラック	272,321	106.2	135,965	105.7	136,356	106.7
	乗用車	527,977	100.9	263,380	103.0	264,597	99.0
	その他	181,335	108.1	90,446	108.2	90,889	108.0
	計	988,361	103.7	493,099	104.6	495,262	102.7
合計		988,984	103.7	493,380	104.6	495,604	102.7

自動車航送台数構成比



外貿バス	－
外貿トラック	－
外貿乗用車	0.0%
外貿その他	0.0%
内貿バス	0.7%
内貿トラック	27.5%
内貿乗用車	53.4%
内貿その他	18.3%

※構成比は小数点以下第2位を四捨五入しているため、合計しても必ずしも100とはならない。



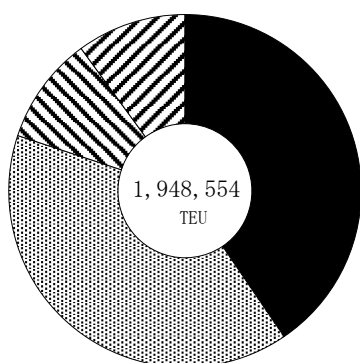
(4) コンテナ個数

令和6年(2024年)10月のコンテナ個数の合計は、1,948,554TEU(3.8%増)であった。
このうち、外国貿易貨物は、1,560,636TEU(輸出788,772TEU、輸入771,864TEU、3.7%増)、
内国貿易貨物は、387,918TEU(移出192,408TEU、移入195,510TEU、4.0%増)であった。

(単位: TEU・%)

貿易状態	計		輸出又は移出		輸入又は移入	
		前年同月比		前年同月比		前年同月比
外国貿易貨物	1,560,636	103.7	788,772	102.2	771,864	105.3
内国貿易貨物	387,918	104.0	192,408	104.6	195,510	103.4
合計	1,948,554	103.8	981,180	102.7	967,374	104.9

コンテナ個数構成比



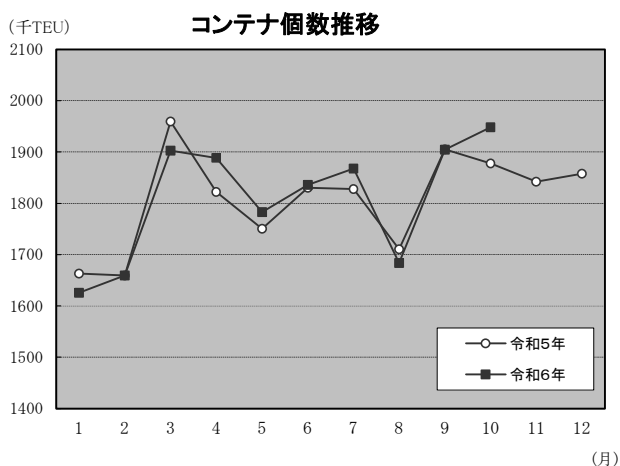
■外国貿易貨物 (輸出) 40.5%

▨外国貿易貨物 (輸入) 39.6%

▤内国貿易貨物 (移出) 9.9%

▥内国貿易貨物 (移入) 10.0%

※構成比は小数点以下第2位を四捨五入しているため、合計しても必ずしも100とはならない。



(5) 港湾取扱貨物量（上位20港）

(令和6年（2024年）10月分）

(単位：トン、%)

順位	港湾名	都道府県	貨物量	前月比	前年同月比
1	名古屋	愛知県	13,923,116	95.9	98.9
2	千葉	千葉県	11,323,267	111.3	101.2
3	苫小牧	北海道	9,394,614	109.0	102.9
4	北九州	福岡県	9,122,253	105.6	105.7
5	神戸	兵庫県	8,278,573	97.9	108.2
6	横浜	神奈川県	8,195,436	100.3	94.3
7	大阪	大阪府	8,051,473	104.3	112.1
8	東京	東京都	7,380,138	105.8	103.9
9	水島	岡山県	6,233,117	87.9	107.4
10	大分	大分県	5,143,737	100.9	93.2
11	堺泉北	大阪府	4,952,454	105.0	104.5
12	川崎	神奈川県	4,942,578	101.2	98.5
13	木更津	千葉県	4,905,949	96.8	103.1
14	鹿島	茨城県	4,573,240	109.5	99.6
15	四日市	三重県	4,308,172	86.5	91.7
16	喜入	鹿児島県	3,799,638	94.5	106.3
17	仙台塩釜	宮城県	3,722,996	105.1	110.1
18	茨城	茨城県	3,400,638	99.0	100.5
19	徳山下松	山口県	3,390,720	95.9	80.7
20	福山	広島県	3,226,671	92.9	92.8

第 1 表

総括表

第1表

総

暦 年	港 船											
	入 計				外 航				内 航			
	隻数	指数	総トン数	指数	隻数	指数	総トン数	指数	隻数	指数	総トン数	指数
R2(2020)	1,532	100	3,137,263	100	89	100	1,778,668	100	1,443	100	1,358,595	100
(月平均)	(128)	(100)	(261,439)	(100)	(7)	(100)	(148,222)	(100)	(120)	(100)	(113,216)	(100)
R元(2019)	1,653	108	3,496,391	111	97	109	2,083,425	117	1,557	108	1,412,967	104
2(2020)	1,532	100	3,137,263	100	89	100	1,778,668	100	1,443	100	1,358,595	100
3(2021)	1,504	98	3,107,780	99	86	97	1,738,667	98	1,418	98	1,369,112	101
4(2022)	1,505	98	3,124,522	100	83	93	1,731,101	97	1,422	99	1,393,421	103
5(2023)	1,487	97	3,261,673	104	87	98	1,867,933	105	1,400	97	1,393,740	103
(前年比)	(99)		(104)		(105)		(108)		(98)		(100)	
R5(2023).10	133	104	289,231	111	7	100	167,201	113	126	105	122,031	108
11	123	96	268,978	103	7	95	153,241	103	116	96	115,738	102
12	122	95	271,767	104	7	95	154,544	104	115	95	117,223	104
R6(2024).1	112	87	254,370	97	7	91	148,023	100	105	87	106,347	94
2	110	86	248,794	95	6	87	142,681	96	103	86	106,113	94
3	116	91	281,804	108	7	99	166,509	112	109	90	115,295	102
4	120	94	278,909	107	7	99	164,692	111	112	94	114,217	101
5	119	93	264,726	101	7	94	152,248	103	112	93	112,477	99
6	122	96	267,468	102	7	95	152,100	103	115	96	115,368	102
7	126	99	280,575	107	7	97	159,091	107	119	99	121,484	107
8	116	91	261,659	100	7	89	150,088	101	110	91	111,570	99
9	123	96	276,356	106	7	96	161,635	109	116	96	114,721	101
10	126	99	284,436	109	7	97	162,670	110	119	99	121,766	108

括 表

指数：令和2年＝100
単位：千隻、千総トン、千トン

曆 年	海 上 出 入 貨 物										調 査 対 象 港 湾 数
	合 計	外 国 貿 易 貨 物					内 国 貿 易 貨 物				
		指数	輸 出	指数	輸 入	指数	移 出	指数	移 入	指数	
R2 (2020)	2, 342, 319	100	247, 945	100	836, 397	100	635, 773	100	622, 204	100	166
(月平均)	(195, 193)	(100)	(20, 662)	(100)	(69, 700)	(100)	(52, 981)	(100)	(51, 850)	(100)	-
R元 (2019)	2, 596, 060	111	284, 553	115	925, 624	111	701, 225	110	684, 659	110	161
2 (2020)	2, 342, 319	100	247, 945	100	836, 397	100	635, 773	100	622, 204	100	166
3 (2021)	2, 445, 998	104	265, 302	107	877, 819	105	658, 617	104	644, 261	104	166
4 (2022)	2, 437, 478	104	259, 428	105	877, 363	105	655, 487	103	645, 199	104	166
5 (2023)	2, 363, 077	101	253, 408	102	823, 156	98	647, 752	102	638, 761	103	166
(前年比)	(97)		(98)		(94)		(99)		(99)		
R5 (2023) . 10	202, 961	104	21, 912	106	69, 316	99	56, 291	106	55, 441	107	166
11	196, 661	101	21, 236	103	66, 224	95	55, 012	104	54, 190	105	166
12	206, 490	106	22, 616	109	71, 324	102	56, 182	106	56, 368	109	166
R6 (2024) . 1	184, 011	94	18, 096	88	70, 554	101	48, 344	91	47, 017	91	166
2	181, 083	93	20, 002	97	62, 834	90	49, 856	94	48, 391	93	166
3	199, 497	102	22, 583	109	69, 406	100	54, 189	102	53, 319	103	166
4	194, 009	99	20, 718	100	67, 029	96	53, 153	100	53, 108	102	166
5	185, 272	95	19, 279	93	63, 307	91	51, 428	97	51, 258	99	166
6	187, 183	96	21, 040	102	61, 431	88	52, 604	99	52, 108	100	166
7	199, 891	102	20, 806	101	67, 798	97	56, 356	106	54, 931	106	166
8	182, 907	94	18, 039	87	66, 071	95	49, 597	94	49, 201	95	166
9	203, 134	104	20, 548	99	73, 303	105	55, 018	104	54, 265	105	166
10	205, 236	105	22, 088	107	67, 631	97	57, 349	108	58, 169	112	166

第2表

入港船舶表

[注] 港湾名の頭書は次のとおりである。

☆印	国際戦略港湾
◎印	国際拠点港湾
○印	重要港湾
無印	地方港湾

(単位：隻・総トン)

都道府県	港 湾	船舶区分	合 計		外 航		内 航	
			隻 数	総トン数	隻 数	総トン数	隻 数	総トン数
合計		商船	75,050	230,159,109	7,167	162,061,883	67,883	68,097,226
		自動車航送船	22,207	49,709,833	49	608,596	22,158	49,101,237
		漁船	20,178	558,140	—	—	20,178	558,140
		避難船	50	59,779	—	—	50	59,779
		その他	8,823	3,949,415	—	—	8,823	3,949,415
		計	126,308	284,436,276	7,216	162,670,479	119,092	121,765,797
北海道	○ 稚内	商船	19	28,063	0	0	19	28,063
		自動車航送船	145	550,611	0	0	145	550,611
		漁船	90	5,708	—	—	90	5,708
		避難船	0	0	—	—	0	0
		その他	11	5,725	—	—	11	5,725
		計	265	590,107	0	0	265	590,107
	○ 紋別	商船	9	24,244	3	10,890	6	13,354
		自動車航送船	0	0	0	0	0	0
		漁船	1,327	30,658	—	—	1,327	30,658
		避難船	0	0	—	—	0	0
		その他	10	11,770	—	—	10	11,770
		計	1,346	66,672	3	10,890	1,343	55,782
	○ 網走	商船	11	14,838	2	7,552	9	7,286
		自動車航送船	0	0	0	0	0	0
		漁船	1,930	41,390	—	—	1,930	41,390
		避難船	2	238	—	—	2	238
		その他	7	4,097	—	—	7	4,097
		計	1,950	60,563	2	7,552	1,948	53,011
	○ 根室	商船	56	18,116	51	7,607	5	10,509
		自動車航送船	0	0	0	0	0	0
		漁船	2,598	50,935	—	—	2,598	50,935
		避難船	0	0	—	—	0	0
		その他	33	4,150	—	—	33	4,150
		計	2,687	73,201	51	7,607	2,636	65,594
	○ 釧路	商船	304	1,243,047	31	325,087	273	917,960
		自動車航送船	0	0	0	0	0	0
		漁船	551	110,360	—	—	551	110,360
		避難船	0	0	—	—	0	0
		その他	25	17,762	—	—	25	17,762
		計	880	1,371,169	31	325,087	849	1,046,082
	○ 十勝	商船	42	48,850	4	14,692	38	34,158
		自動車航送船	0	0	0	0	0	0
		漁船	995	30,190	—	—	995	30,190
		避難船	0	0	—	—	0	0
		その他	8	47,404	—	—	8	47,404
		計	1,045	126,444	4	14,692	1,041	111,752
	◎ 苫小牧	商船	684	4,948,629	78	1,780,204	606	3,168,425
		自動車航送船	264	3,291,576	0	0	264	3,291,576
		漁船	670	5,695	—	—	670	5,695
		避難船	0	0	—	—	0	0
		その他	6	2,669	—	—	6	2,669
		計	1,624	8,248,569	78	1,780,204	1,546	6,468,365
	◎ 室蘭	商船	219	1,597,938	36	1,289,386	183	308,552
		自動車航送船	17	149,940	0	0	17	149,940
		漁船	39	765	—	—	39	765
		避難船	27	48,446	—	—	27	48,446
		その他	69	15,570	—	—	69	15,570
		計	371	1,812,659	36	1,289,386	335	523,273

(単位：隻・総トン)

都道府県	港 湾	船舶区分	合 計		外 航		内 航	
			隻 数	総トン数	隻 数	総トン数	隻 数	総トン数
北海道	○ 函館	商船	231	1,522,689	19	925,689	212	597,000
		自動車航送船	492	2,436,630	0	0	492	2,436,630
		漁船	58	678	—	—	58	678
		避難船	0	0	—	—	0	0
		その他	91	54,435	—	—	91	54,435
		計	872	4,014,432	19	925,689	853	3,088,743
	○ 小樽	商船	117	350,297	27	249,762	90	100,535
		自動車航送船	54	842,680	0	0	54	842,680
		漁船	74	11,539	—	—	74	11,539
		避難船	0	0	—	—	0	0
		その他	33	18,682	—	—	33	18,682
		計	278	1,223,198	27	249,762	251	973,436
	○ 石狩湾新	商船	83	358,565	19	259,908	64	98,657
		自動車航送船	0	0	0	0	0	0
		漁船	32	608	—	—	32	608
		避難船	0	0	—	—	0	0
		その他	5	1,715	—	—	5	1,715
		計	120	360,888	19	259,908	101	100,980
	○ 留萌	商船	26	86,605	6	24,881	20	61,724
		自動車航送船	0	0	0	0	0	0
		漁船	27	405	—	—	27	405
		避難船	0	0	—	—	0	0
		その他	7	1,180	—	—	7	1,180
		計	60	88,190	6	24,881	54	63,309
青森県	○ 青森	商船	87	458,981	10	305,449	77	153,532
		自動車航送船	454	2,489,541	0	0	454	2,489,541
		漁船	0	0	—	—	0	0
		避難船	0	0	—	—	0	0
		その他	5	12,938	—	—	5	12,938
		計	546	2,961,460	10	305,449	536	2,656,011
	尻屋岬	商船	46	105,753	0	0	46	105,753
		自動車航送船	0	0	0	0	0	0
		漁船	0	0	—	—	0	0
		避難船	0	0	—	—	0	0
		その他	2	35	—	—	2	35
		計	48	105,788	0	0	48	105,788
	○ むつ小川原	商船	49	41,776	0	0	49	41,776
		自動車航送船	0	0	0	0	0	0
		漁船	10	190	—	—	10	190
		避難船	0	0	—	—	0	0
		その他	5	2,624	—	—	5	2,624
		計	64	44,590	0	0	64	44,590
	○ 八戸	商船	325	1,597,244	28	566,472	297	1,030,772
		自動車航送船	155	1,426,186	0	0	155	1,426,186
		漁船	265	24,610	—	—	265	24,610
		避難船	0	0	—	—	0	0
		その他	27	13,372	—	—	27	13,372
		計	772	3,061,412	28	566,472	744	2,494,940
岩手県	○ 久慈	商船	23	16,581	2	5,996	21	10,585
		自動車航送船	0	0	0	0	0	0
		漁船	334	6,181	—	—	334	6,181
		避難船	0	0	—	—	0	0
		その他	0	0	—	—	0	0
		計	357	22,762	2	5,996	355	16,766

(単位：隻・総トン)

都道府県	港 湾	船舶区分	合 計		外 航		内 航	
			隻 数	総トン数	隻 数	総トン数	隻 数	総トン数
岩手県	○ 宮古	商船	37	33,930	1	30,277	36	3,653
		自動車航送船	0	0	0	0	0	0
		漁船	269	10,503	—	—	269	10,503
		避難船	0	0	—	—	0	0
		その他	9	3,769	—	—	9	3,769
		計	315	48,202	1	30,277	314	17,925
	○ 釜石	商船	54	254,815	8	209,503	46	45,312
		自動車航送船	0	0	0	0	0	0
		漁船	122	4,078	—	—	122	4,078
		避難船	0	0	—	—	0	0
		その他	2	1,300	—	—	2	1,300
		計	178	260,193	8	209,503	170	50,690
	○ 大船渡	商船	75	204,510	3	31,624	72	172,886
		自動車航送船	0	0	0	0	0	0
		漁船	587	13,405	—	—	587	13,405
		避難船	0	0	—	—	0	0
		その他	4	1,654	—	—	4	1,654
		計	666	219,569	3	31,624	663	187,945
宮城県	◎ 仙台塩釜	商船	2,325	4,323,081	88	1,693,138	2,237	2,629,943
		自動車航送船	139	702,704	0	0	139	702,704
		漁船	1	747	—	—	1	747
		避難船	0	0	—	—	0	0
		その他	28	14,291	—	—	28	14,291
		計	2,493	5,040,823	88	1,693,138	2,405	3,347,685
秋田県	○ 能代	商船	31	309,010	8	275,177	23	33,833
		自動車航送船	0	0	0	0	0	0
		漁船	0	0	—	—	0	0
		避難船	1	1,417	—	—	1	1,417
		その他	0	0	—	—	0	0
		計	32	310,427	8	275,177	24	35,250
	○ 船川	商船	10	77,253	1	63,294	9	13,959
		自動車航送船	0	0	0	0	0	0
		漁船	19	1,031	—	—	19	1,031
		避難船	0	0	—	—	0	0
		その他	0	0	—	—	0	0
		計	29	78,284	1	63,294	28	14,990
	○ 秋田	商船	114	875,233	28	607,643	86	267,590
		自動車航送船	54	984,366	0	0	54	984,366
		漁船	8	220	—	—	8	220
		避難船	0	0	—	—	0	0
		その他	19	3,405	—	—	19	3,405
		計	195	1,863,224	28	607,643	167	1,255,581
山形県	○ 酒田	商船	49	443,807	13	374,971	36	68,836
		自動車航送船	0	0	0	0	0	0
		漁船	63	3,101	—	—	63	3,101
		避難船	1	19	—	—	1	19
		その他	30	5,165	—	—	30	5,165
		計	143	452,092	13	374,971	130	77,121
福島県	○ 相馬	商船	99	559,456	10	501,399	89	58,057
		自動車航送船	0	0	0	0	0	0
		漁船	0	0	—	—	0	0
		避難船	0	0	—	—	0	0
		その他	21	2,735	—	—	21	2,735
		計	120	562,191	10	501,399	110	60,792

(単位：隻・総トン)

都道府県	港 湾	船舶区分	合 計		外 航		内 航	
			隻 数	総トン数	隻 数	総トン数	隻 数	総トン数
福島県	○ 小名浜	商船	275	1,360,090	36	906,393	239	453,697
		自動車航送船	0	0	0	0	0	0
		漁船	109	2,664	—	—	109	2,664
		避難船	0	0	—	—	0	0
		その他	56	15,636	—	—	56	15,636
		計	440	1,378,390	36	906,393	404	471,997
茨城県	○ 茨城	商船	236	3,214,734	70	2,153,764	166	1,060,970
		自動車航送船	52	658,165	0	0	52	658,165
		漁船	40	700	—	—	40	700
		避難船	0	0	—	—	0	0
		その他	24	5,155	—	—	24	5,155
		計	352	3,878,754	70	2,153,764	282	1,724,990
	○ 鹿島	商船	788	4,907,997	159	4,113,712	629	794,285
		自動車航送船	0	0	0	0	0	0
		漁船	0	0	—	—	0	0
		避難船	0	0	—	—	0	0
		その他	0	0	—	—	0	0
		計	788	4,907,997	159	4,113,712	629	794,285
千葉県	○ 木更津	商船	991	4,602,774	85	3,903,877	906	698,897
		自動車航送船	0	0	0	0	0	0
		漁船	0	0	—	—	0	0
		避難船	0	0	—	—	0	0
		その他	291	48,599	—	—	291	48,599
		計	1,282	4,651,373	85	3,903,877	1,197	747,496
	◎ 千葉	商船	3,520	11,769,041	273	7,582,787	3,247	4,186,254
		自動車航送船	0	0	0	0	0	0
		漁船	0	0	—	—	0	0
		避難船	0	0	—	—	0	0
		その他	283	38,393	—	—	283	38,393
		計	3,803	11,807,434	273	7,582,787	3,530	4,224,647
東京都	☆ 東京	商船	1,669	13,562,103	413	9,989,701	1,256	3,572,402
		自動車航送船	31	391,716	0	0	31	391,716
		漁船	2	3,781	—	—	2	3,781
		避難船	0	0	—	—	0	0
		その他	129	98,589	—	—	129	98,589
		計	1,831	14,056,189	413	9,989,701	1,418	4,066,488
神奈川県	☆ 川崎	商船	1,323	5,786,792	174	3,833,445	1,149	1,953,347
		自動車航送船	0	0	0	0	0	0
		漁船	0	0	—	—	0	0
		避難船	0	0	—	—	0	0
		その他	19	28,505	—	—	19	28,505
		計	1,342	5,815,297	174	3,833,445	1,168	1,981,852
	☆ 横浜	商船	2,079	23,078,441	737	20,305,180	1,342	2,773,261
		自動車航送船	0	0	0	0	0	0
		漁船	0	0	—	—	0	0
		避難船	0	0	—	—	0	0
		その他	289	660,147	—	—	289	660,147
		計	2,368	23,738,588	737	20,305,180	1,631	3,433,408
	○ 横須賀	商船	292	1,060,876	4	127,456	288	933,420
		自動車航送船	305	1,365,570	0	0	305	1,365,570
		漁船	1	19	—	—	1	19
		避難船	0	0	—	—	0	0
		その他	577	278,382	—	—	577	278,382
		計	1,175	2,704,847	4	127,456	1,171	2,577,391

(単位：隻・総トン)

都道府県	港 湾	船舶区分	合 計		外 航		内 航	
			隻 数	総トン数	隻 数	総トン数	隻 数	総トン数
新潟県	◎ 新潟	商船	402	1,331,549	74	969,159	328	362,390
		自動車航送船	214	1,837,495	0	0	214	1,837,495
		漁船	89	569	—	—	89	569
		避難船	0	0	—	—	0	0
		その他	50	35,719	—	—	50	35,719
		計	755	3,205,332	74	969,159	681	2,236,173
	柏崎	商船	7	1,034	0	0	7	1,034
		自動車航送船	0	0	0	0	0	0
		漁船	14	140	—	—	14	140
		避難船	0	0	—	—	0	0
		その他	10	505	—	—	10	505
		計	31	1,679	0	0	31	1,679
	○ 直江津	商船	48	478,833	21	411,001	27	67,832
		自動車航送船	56	139,048	0	0	56	139,048
		漁船	0	0	—	—	0	0
		避難船	0	0	—	—	0	0
		その他	12	3,226	—	—	12	3,226
		計	116	621,107	21	411,001	95	210,106
	姫川	商船	53	126,122	5	37,244	48	88,878
		自動車航送船	0	0	0	0	0	0
		漁船	30	351	—	—	30	351
		避難船	0	0	—	—	0	0
		その他	18	8,717	—	—	18	8,717
		計	101	135,190	5	37,244	96	97,946
	○ 両津	商船	188	49,231	0	0	188	49,231
		自動車航送船	155	870,475	0	0	155	870,475
		漁船	0	0	—	—	0	0
		避難船	0	0	—	—	0	0
		その他	0	0	—	—	0	0
		計	343	919,706	0	0	343	919,706
	○ 小木	商船	1	4,011	0	0	1	4,011
		自動車航送船	56	139,048	0	0	56	139,048
		漁船	0	0	—	—	0	0
		避難船	0	0	—	—	0	0
		その他	0	0	—	—	0	0
		計	57	143,059	0	0	57	143,059
富山県	◎ 伏木富山	商船	123	969,675	68	747,061	55	222,614
		自動車航送船	0	0	0	0	0	0
		漁船	137	1,328	—	—	137	1,328
		避難船	0	0	—	—	0	0
		その他	4	478	—	—	4	478
		計	264	971,481	68	747,061	196	224,420
石川県	○ 七尾	商船	29	189,647	6	176,071	23	13,576
		自動車航送船	0	0	0	0	0	0
		漁船	0	0	—	—	0	0
		避難船	1	499	—	—	1	499
		その他	40	12,788	—	—	40	12,788
		計	70	202,934	6	176,071	64	26,863
	○ 金沢	商船	91	919,282	41	789,748	50	129,534
		自動車航送船	0	0	0	0	0	0
		漁船	229	11,560	—	—	229	11,560
		避難船	0	0	—	—	0	0
		その他	8	695	—	—	8	695
		計	328	931,537	41	789,748	287	141,789

(単位：隻・総トン)

都道府県	港 湾	船舶区分	合 計		外 航		内 航	
			隻 数	総トン数	隻 数	総トン数	隻 数	総トン数
福井県	福井	商船	97	110,294	5	29,852	92	80,442
		自動車航送船	0	0	0	0	0	0
		漁船	56	2,184	—	—	56	2,184
		避難船	0	0	—	—	0	0
		その他	2	210	—	—	2	210
		計	155	112,688	5	29,852	150	82,836
	○ 敦賀	商船	92	779,593	20	288,430	72	491,163
		自動車航送船	35	612,316	0	0	35	612,316
		漁船	7	793	—	—	7	793
		避難船	0	0	—	—	0	0
		その他	43	15,263	—	—	43	15,263
		計	177	1,407,965	20	288,430	157	1,119,535
	内浦	商船	5	4,346	3	3,348	2	998
		自動車航送船	0	0	0	0	0	0
		漁船	0	0	—	—	0	0
		避難船	0	0	—	—	0	0
		その他	0	0	—	—	0	0
		計	5	4,346	3	3,348	2	998
静岡県	沼津	商船	101	10,744	1	1,965	100	8,779
		自動車航送船	0	0	0	0	0	0
		漁船	26	1,139	—	—	26	1,139
		避難船	0	0	—	—	0	0
		その他	0	0	—	—	0	0
		計	127	11,883	1	1,965	126	9,918
	○ 田子の浦	商船	105	202,940	8	70,746	97	132,194
		自動車航送船	0	0	0	0	0	0
		漁船	0	0	—	—	0	0
		避難船	0	0	—	—	0	0
		その他	0	0	—	—	0	0
		計	105	202,940	8	70,746	97	132,194
	◎ 清水	商船	429	3,718,642	132	3,204,502	297	514,140
		自動車航送船	120	186,480	0	0	120	186,480
		漁船	15	6,869	—	—	15	6,869
		避難船	0	0	—	—	0	0
		その他	77	48,641	—	—	77	48,641
		計	641	3,960,632	132	3,204,502	509	756,130
	大井川	商船	113	115,994	1	2,831	112	113,163
		自動車航送船	0	0	0	0	0	0
		漁船	221	1,417	—	—	221	1,417
		避難船	0	0	—	—	0	0
		その他	2	38	—	—	2	38
		計	336	117,449	1	2,831	335	114,618
	○ 御前崎	商船	52	720,195	13	683,566	39	36,629
		自動車航送船	0	0	0	0	0	0
		漁船	89	2,140	—	—	89	2,140
		避難船	0	0	—	—	0	0
		その他	87	8,184	—	—	87	8,184
		計	228	730,519	13	683,566	215	46,953
愛知県	○ 三河	商船	491	3,905,905	90	2,732,768	401	1,173,137
		自動車航送船	4	9,409	0	0	4	9,409
		漁船	28	448	—	—	28	448
		避難船	0	0	—	—	0	0
		その他	87	6,561	—	—	87	6,561
		計	610	3,922,323	90	2,732,768	520	1,189,555

(単位：隻・総トン)

都道府県	港 湾	船舶区分	合 計		外 航		内 航	
			隻 数	総トン数	隻 数	総トン数	隻 数	総トン数
愛知県	○ 衣浦	商船	286	1,443,116	42	1,042,882	244	400,234
		自動車航送船	0	0	0	0	0	0
		漁船	126	1,368	—	—	126	1,368
		避難船	0	0	—	—	0	0
		その他	67	2,971	—	—	67	2,971
		計	479	1,447,455	42	1,042,882	437	404,573
	常滑	商船	239	57,988	0	0	239	57,988
		自動車航送船	0	0	0	0	0	0
		漁船	24	336	—	—	24	336
		避難船	0	0	—	—	0	0
		その他	63	1,381	—	—	63	1,381
		計	326	59,705	0	0	326	59,705
	◎ 名古屋	商船	2,277	18,741,935	647	15,644,959	1,630	3,096,976
		自動車航送船	20	308,254	0	0	20	308,254
		漁船	0	0	—	—	0	0
		避難船	0	0	—	—	0	0
		その他	74	5,818	—	—	74	5,818
		計	2,371	19,056,007	647	15,644,959	1,724	3,411,048
三重県	◎ 四日市	商船	1,228	5,455,025	137	4,117,443	1,091	1,337,582
		自動車航送船	0	0	0	0	0	0
		漁船	0	0	—	—	0	0
		避難船	0	0	—	—	0	0
		その他	81	11,715	—	—	81	11,715
		計	1,309	5,466,740	137	4,117,443	1,172	1,349,297
	○ 津松阪	商船	103	109,780	4	38,409	99	71,371
		自動車航送船	231	28,644	0	0	231	28,644
		漁船	111	555	—	—	111	555
		避難船	0	0	—	—	0	0
		その他	4	1,272	—	—	4	1,272
		計	449	140,251	4	38,409	445	101,842
	吉津	商船	42	52,492	0	0	42	52,492
		自動車航送船	0	0	0	0	0	0
		漁船	132	2,021	—	—	132	2,021
		避難船	0	0	—	—	0	0
		その他	0	0	—	—	0	0
		計	174	54,513	0	0	174	54,513
	○ 尾鷲	商船	6	2,784	0	0	6	2,784
		自動車航送船	0	0	0	0	0	0
		漁船	265	2,280	—	—	265	2,280
		避難船	0	0	—	—	0	0
		その他	40	4,642	—	—	40	4,642
		計	311	9,706	0	0	311	9,706
	鵜殿	商船	49	24,775	0	0	49	24,775
		自動車航送船	0	0	0	0	0	0
		漁船	0	0	—	—	0	0
		避難船	0	0	—	—	0	0
		その他	0	0	—	—	0	0
		計	49	24,775	0	0	49	24,775
京都府	○ 舞鶴	商船	73	480,937	25	397,944	48	82,993
		自動車航送船	28	473,116	0	0	28	473,116
		漁船	153	3,778	—	—	153	3,778
		避難船	6	1,193	—	—	6	1,193
		その他	87	76,711	—	—	87	76,711
		計	347	1,035,735	25	397,944	322	637,791

(単位：隻・総トン)

都道府県	港 湾	船舶区分	合 計		外 航		内 航	
			隻 数	総トン数	隻 数	総トン数	隻 数	総トン数
京都府	宮津	商船	0	0	0	0	0	0
		自動車航送船	0	0	0	0	0	0
		漁船	0	0	—	—	0	0
		避難船	0	0	—	—	0	0
		その他	10	260	—	—	10	260
		計	10	260	0	0	10	260
大阪府	泉州	商船	521	137,148	0	0	521	137,148
		自動車航送船	0	0	0	0	0	0
		漁船	0	0	—	—	0	0
		避難船	0	0	—	—	0	0
		その他	0	0	—	—	0	0
		計	521	137,148	0	0	521	137,148
	○ 阪南	商船	116	94,268	8	35,284	108	58,984
		自動車航送船	0	0	0	0	0	0
		漁船	149	1,192	—	—	149	1,192
		避難船	0	0	—	—	0	0
		その他	241	132,150	—	—	241	132,150
		計	506	227,610	8	35,284	498	192,326
	◎ 堺泉北	商船	2,088	5,409,758	120	2,939,860	1,968	2,469,898
		自動車航送船	65	1,042,600	0	0	65	1,042,600
		漁船	0	0	—	—	0	0
		避難船	0	0	—	—	0	0
		その他	178	62,765	—	—	178	62,765
		計	2,331	6,515,123	120	2,939,860	2,211	3,575,263
	☆ 大阪	商船	1,635	7,539,567	363	5,970,594	1,272	1,568,973
		自動車航送船	173	2,705,256	18	365,469	155	2,339,787
		漁船	0	0	—	—	0	0
		避難船	0	0	—	—	0	0
		その他	41	81,648	—	—	41	81,648
		計	1,849	10,326,471	381	6,336,063	1,468	3,990,408
兵庫県	○ 尼崎西宮芦屋	商船	298	352,063	2	3,073	296	348,990
		自動車航送船	0	0	0	0	0	0
		漁船	0	0	—	—	0	0
		避難船	0	0	—	—	0	0
		その他	76	4,366	—	—	76	4,366
		計	374	356,429	2	3,073	372	353,356
	☆ 神戸	商船	2,070	12,390,433	523	10,559,650	1,547	1,830,783
		自動車航送船	234	2,106,918	0	0	234	2,106,918
		漁船	0	0	—	—	0	0
		避難船	0	0	—	—	0	0
		その他	199	68,080	—	—	199	68,080
		計	2,503	14,565,431	523	10,559,650	1,980	4,005,781
	明石	商船	805	85,134	0	0	805	85,134
		自動車航送船	0	0	0	0	0	0
		漁船	4	392	—	—	4	392
		避難船	0	0	—	—	0	0
		その他	0	0	—	—	0	0
		計	809	85,526	0	0	809	85,526
	○ 東播磨	商船	954	1,887,394	69	1,179,703	885	707,691
		自動車航送船	0	0	0	0	0	0
		漁船	0	0	—	—	0	0
		避難船	0	0	—	—	0	0
		その他	78	1,763	—	—	78	1,763
		計	1,032	1,889,157	69	1,179,703	963	709,454

(単位：隻・総トン)

都道府県	港 湾	船舶区分	合 計		外 航		内 航	
			隻 数	総トン数	隻 数	総トン数	隻 数	総トン数
兵庫県	◎ 姫路	商船	1,872	1,314,944	45	841,531	1,827	473,413
		自動車航送船	217	282,234	0	0	217	282,234
		漁船	0	0	—	—	0	0
		避難船	0	0	—	—	0	0
		その他	90	15,987	—	—	90	15,987
		計	2,179	1,613,165	45	841,531	2,134	771,634
	相生	商船	93	46,461	2	2,147	91	44,314
		自動車航送船	0	0	0	0	0	0
		漁船	0	0	—	—	0	0
		避難船	0	0	—	—	0	0
		その他	5	95	—	—	5	95
		計	98	46,556	2	2,147	96	44,409
	赤穂	商船	200	426,334	8	46,060	192	380,274
		自動車航送船	0	0	0	0	0	0
		漁船	0	0	—	—	0	0
		避難船	0	0	—	—	0	0
		その他	2	38	—	—	2	38
		計	202	426,372	8	46,060	194	380,312
和歌山県	新宮	商船	54	208,399	3	148,249	51	60,150
		自動車航送船	0	0	0	0	0	0
		漁船	0	0	—	—	0	0
		避難船	0	0	—	—	0	0
		その他	0	0	—	—	0	0
		計	54	208,399	3	148,249	51	60,150
	○ 日高	商船	28	37,653	0	0	28	37,653
		自動車航送船	0	0	0	0	0	0
		漁船	0	0	—	—	0	0
		避難船	0	0	—	—	0	0
		その他	1	128	—	—	1	128
		計	29	37,781	0	0	29	37,781
	◎ 和歌山下津	商船	432	1,593,256	37	1,212,088	395	381,168
		自動車航送船	248	675,180	0	0	248	675,180
		漁船	0	0	—	—	0	0
		避難船	0	0	—	—	0	0
		その他	24	16,174	—	—	24	16,174
		計	704	2,284,610	37	1,212,088	667	1,072,522
鳥取県	○ 鳥取	商船	20	41,675	1	9,978	19	31,697
		自動車航送船	0	0	0	0	0	0
		漁船	24	2,550	—	—	24	2,550
		避難船	0	0	—	—	0	0
		その他	2	52	—	—	2	52
		計	46	44,277	1	9,978	45	34,299
	○ 境	商船	116	451,508	25	349,285	91	102,223
		自動車航送船	30	70,290	0	0	30	70,290
		漁船	412	22,806	—	—	412	22,806
		避難船	0	0	—	—	0	0
		その他	233	35,392	—	—	233	35,392
		計	791	579,996	25	349,285	766	230,711
島根県	○ 浜田	商船	24	77,829	7	65,690	17	12,139
		自動車航送船	0	0	0	0	0	0
		漁船	0	0	—	—	0	0
		避難船	0	0	—	—	0	0
		その他	36	5,800	—	—	36	5,800
		計	60	83,629	7	65,690	53	17,939

(単位：隻・総トン)

都道府県	港 湾	船舶区分	合 計		外 航		内 航	
			隻 数	総トン数	隻 数	総トン数	隻 数	総トン数
島根県	○ 三隅	商船	31	364,477	6	350,031	25	14,446
		自動車航送船	0	0	0	0	0	0
		漁船	0	0	—	—	0	0
		避難船	0	0	—	—	0	0
		その他	16	2,749	—	—	16	2,749
		計	47	367,226	6	350,031	41	17,195
	○ 西郷	商船	97	19,461	0	0	97	19,461
		自動車航送船	90	212,520	0	0	90	212,520
		漁船	4	796	—	—	4	796
		避難船	5	682	—	—	5	682
		その他	15	3,485	—	—	15	3,485
		計	211	236,944	0	0	211	236,944
岡山県	東備	商船	235	22,756	9	15,264	226	7,492
		自動車航送船	32	608	0	0	32	608
		漁船	68	545	—	—	68	545
		避難船	0	0	—	—	0	0
		その他	0	0	—	—	0	0
		計	335	23,909	9	15,264	326	8,645
	○ 岡山	商船	143	46,716	0	0	143	46,716
		自動車航送船	248	238,796	0	0	248	238,796
		漁船	0	0	—	—	0	0
		避難船	0	0	—	—	0	0
		その他	4	613	—	—	4	613
		計	395	286,125	0	0	395	286,125
	○ 宇野	商船	828	581,777	2	55,583	826	526,194
		自動車航送船	735	650,594	0	0	735	650,594
		漁船	0	0	—	—	0	0
		避難船	0	0	—	—	0	0
		その他	9	947	—	—	9	947
		計	1,572	1,233,318	2	55,583	1,570	1,177,735
	◎ 水島	商船	2,166	6,509,019	238	4,434,513	1,928	2,074,506
		自動車航送船	0	0	0	0	0	0
		漁船	0	0	—	—	0	0
		避難船	0	0	—	—	0	0
		その他	83	111,220	—	—	83	111,220
		計	2,249	6,620,239	238	4,434,513	2,011	2,185,726
	笠岡	商船	492	74,863	0	0	492	74,863
		自動車航送船	124	24,304	0	0	124	24,304
		漁船	0	0	—	—	0	0
		避難船	0	0	—	—	0	0
		その他	89	2,402	—	—	89	2,402
		計	705	101,569	0	0	705	101,569
広島県	○ 福山	商船	685	2,923,572	131	2,362,990	554	560,582
		自動車航送船	156	15,444	0	0	156	15,444
		漁船	100	1,000	—	—	100	1,000
		避難船	0	0	—	—	0	0
		その他	6	114	—	—	6	114
		計	947	2,940,130	131	2,362,990	816	577,140
	○ 尾道糸崎	商船	2,245	239,415	7	66,306	2,238	173,109
		自動車航送船	496	86,304	0	0	496	86,304
		漁船	202	1,010	—	—	202	1,010
		避難船	0	0	—	—	0	0
		その他	473	19,124	—	—	473	19,124
		計	3,416	345,853	7	66,306	3,409	279,547

(単位：隻・総トン)

都道府県	港 湾	船舶区分	合 計		外 航		内 航	
			隻 数	総トン数	隻 数	総トン数	隻 数	総トン数
広島県	竹原	商船	665	125,844	2	93,951	663	31,893
		自動車航送船	1,165	394,206	0	0	1,165	394,206
		漁船	0	0	—	—	0	0
		避難船	0	0	—	—	0	0
		その他	3	597	—	—	3	597
		計	1,833	520,647	2	93,951	1,831	426,696
	安芸津	商船	7	1,993	0	0	7	1,993
		自動車航送船	495	175,212	0	0	495	175,212
		漁船	0	0	—	—	0	0
		避難船	0	0	—	—	0	0
		その他	9	1,427	—	—	9	1,427
		計	511	178,632	0	0	511	178,632
	○ 呉	商船	1,080	411,440	14	248,124	1,066	163,316
		自動車航送船	836	523,835	0	0	836	523,835
		漁船	0	0	—	—	0	0
		避難船	0	0	—	—	0	0
		その他	120	314,059	—	—	120	314,059
		計	2,036	1,249,334	14	248,124	2,022	1,001,210
	◎ 広島	商船	2,278	3,505,364	105	2,715,396	2,173	789,968
		自動車航送船	1,410	670,452	0	0	1,410	670,452
		漁船	0	0	—	—	0	0
		避難船	0	0	—	—	0	0
		その他	17	7,085	—	—	17	7,085
		計	3,705	4,182,901	105	2,715,396	3,600	1,467,505
	大竹	商船	69	87,788	2	53,788	67	34,000
		自動車航送船	155	15,345	0	0	155	15,345
		漁船	0	0	—	—	0	0
		避難船	0	0	—	—	0	0
		その他	0	0	—	—	0	0
		計	224	103,133	2	53,788	222	49,345
	鹿川	商船	11	15,878	0	0	11	15,878
		自動車航送船	0	0	0	0	0	0
		漁船	0	0	—	—	0	0
		避難船	0	0	—	—	0	0
		その他	0	0	—	—	0	0
		計	11	15,878	0	0	11	15,878
山口県	◎ 下関	商船	1,919	608,099	60	392,754	1,859	215,345
		自動車航送船	31	243,127	31	243,127	0	0
		漁船	254	29,244	—	—	254	29,244
		避難船	0	0	—	—	0	0
		その他	69	18,327	—	—	69	18,327
		計	2,273	898,797	91	635,881	2,182	262,916
	○ 小野田	商船	169	54,803	0	0	169	54,803
		自動車航送船	0	0	0	0	0	0
		漁船	0	0	—	—	0	0
		避難船	0	0	—	—	0	0
		その他	12	749	—	—	12	749
		計	181	55,552	0	0	181	55,552
	○ 宇部	商船	756	933,439	11	155,908	745	777,531
		自動車航送船	0	0	0	0	0	0
		漁船	0	0	—	—	0	0
		避難船	0	0	—	—	0	0
		その他	3	402	—	—	3	402
		計	759	933,841	11	155,908	748	777,933

(単位：隻・総トン)

都道府県	港 湾	船舶区分	合 計		外 航		内 航	
			隻 数	総トン数	隻 数	総トン数	隻 数	総トン数
山口県	○ 三田尻中関	商船	291	1,405,369	37	1,261,213	254	144,156
		自動車航送船	0	0	0	0	0	0
		漁船	0	0	—	—	0	0
		避難船	0	0	—	—	0	0
		その他	32	6,587	—	—	32	6,587
		計	323	1,411,956	37	1,261,213	286	150,743
	◎ 徳山下松	商船	1,371	2,459,358	104	1,510,640	1,267	948,718
		自動車航送船	155	112,375	0	0	155	112,375
		漁船	0	0	—	—	0	0
		避難船	0	0	—	—	0	0
		その他	3	30,017	—	—	3	30,017
		計	1,529	2,601,750	104	1,510,640	1,425	1,091,110
	平生	商船	51	19,945	1	8,718	50	11,227
		自動車航送船	0	0	0	0	0	0
		漁船	0	0	—	—	0	0
		避難船	0	0	—	—	0	0
		その他	1	196	—	—	1	196
		計	52	20,141	1	8,718	51	11,423
	柳井	商船	72	119,830	1	114,500	71	5,330
		自動車航送船	409	224,308	0	0	409	224,308
		漁船	0	0	—	—	0	0
		避難船	0	0	—	—	0	0
		その他	5	956	—	—	5	956
		計	486	345,094	1	114,500	485	230,594
	○ 岩国	商船	547	1,179,031	36	443,410	511	735,621
		自動車航送船	0	0	0	0	0	0
		漁船	3	61	—	—	3	61
		避難船	0	0	—	—	0	0
		その他	9	1,865	—	—	9	1,865
		計	559	1,180,957	36	443,410	523	737,547
徳島県	○ 徳島小松島	商船	119	358,674	13	273,713	106	84,961
		自動車航送船	308	1,433,340	0	0	308	1,433,340
		漁船	0	0	—	—	0	0
		避難船	0	0	—	—	0	0
		その他	2	38	—	—	2	38
		計	429	1,792,052	13	273,713	416	1,518,339
	○ 橘	商船	128	396,704	8	343,557	120	53,147
		自動車航送船	0	0	0	0	0	0
		漁船	0	0	—	—	0	0
		避難船	0	0	—	—	0	0
		その他	0	0	—	—	0	0
		計	128	396,704	8	343,557	120	53,147
香川県	詫間	商船	190	52,938	5	13,151	185	39,787
		自動車航送船	248	4,712	0	0	248	4,712
		漁船	0	0	—	—	0	0
		避難船	0	0	—	—	0	0
		その他	17	3,079	—	—	17	3,079
		計	455	60,729	5	13,151	450	47,578
	多度津	商船	138	20,652	6	2,980	132	17,672
		自動車航送船	124	10,912	0	0	124	10,912
		漁船	0	0	—	—	0	0
		避難船	0	0	—	—	0	0
		その他	8	1,854	—	—	8	1,854
		計	270	33,418	6	2,980	264	30,438

(単位：隻・総トン)

都道府県	港 湾	船舶区分	合 計		外 航		内 航	
			隻 数	総トン数	隻 数	総トン数	隻 数	総トン数
香川県	丸亀	商船	670	157,974	0	0	670	157,974
		自動車航送船	218	72,628	0	0	218	72,628
		漁船	0	0	—	—	0	0
		避難船	0	0	—	—	0	0
		その他	103	8,954	—	—	103	8,954
		計	991	239,556	0	0	991	239,556
	○ 坂出	商船	555	1,026,755	24	476,572	531	550,183
		自動車航送船	0	0	0	0	0	0
		漁船	0	0	—	—	0	0
		避難船	0	0	—	—	0	0
		その他	257	27,296	—	—	257	27,296
		計	812	1,054,051	24	476,572	788	577,479
	○ 高松	商船	1,112	335,917	25	207,949	1,087	127,968
		自動車航送船	1,263	1,558,133	0	0	1,263	1,558,133
		漁船	6	733	—	—	6	733
		避難船	0	0	—	—	0	0
		その他	81	16,871	—	—	81	16,871
		計	2,462	1,911,654	25	207,949	2,437	1,703,705
	風戸	商船	144	248,978	10	218,267	134	30,711
		自動車航送船	208	205,296	0	0	208	205,296
		漁船	0	0	—	—	0	0
		避難船	0	0	—	—	0	0
		その他	0	0	—	—	0	0
		計	352	454,274	10	218,267	342	236,007
愛媛県	○ 宇和島	商船	214	33,453	0	0	214	33,453
		自動車航送船	0	0	0	0	0	0
		漁船	1,289	24,782	—	—	1,289	24,782
		避難船	0	0	—	—	0	0
		その他	83	4,141	—	—	83	4,141
		計	1,586	62,376	0	0	1,586	62,376
	○ 松山	商船	1,112	738,150	28	192,107	1,084	546,043
		自動車航送船	951	745,211	0	0	951	745,211
		漁船	0	0	—	—	0	0
		避難船	0	0	—	—	0	0
		その他	31	54,872	—	—	31	54,872
		計	2,094	1,538,233	28	192,107	2,066	1,346,126
	○ 今治	商船	691	160,633	20	117,777	671	42,856
		自動車航送船	282	60,937	0	0	282	60,937
		漁船	5	801	—	—	5	801
		避難船	0	0	—	—	0	0
		その他	378	41,256	—	—	378	41,256
		計	1,356	263,627	20	117,777	1,336	145,850
	○ 東予	商船	882	607,604	33	329,938	849	277,666
		自動車航送船	31	457,529	0	0	31	457,529
		漁船	0	0	—	—	0	0
		避難船	0	0	—	—	0	0
		その他	16	1,517	—	—	16	1,517
		計	929	1,066,650	33	329,938	896	736,712
	○ 新居浜	商船	377	384,906	14	195,841	363	189,065
		自動車航送船	424	356,120	0	0	424	356,120
		漁船	0	0	—	—	0	0
		避難船	0	0	—	—	0	0
		その他	29	1,874	—	—	29	1,874
		計	830	742,900	14	195,841	816	547,059

(単位：隻・総トン)

都道府県	港 湾	船舶区分	合 計		外 航		内 航	
			隻 数	総トン数	隻 数	総トン数	隻 数	総トン数
愛媛県	○ 三島川之江	商船	342	1,067,263	43	680,390	299	386,873
		自動車航送船	0	0	0	0	0	0
		漁船	0	0	—	—	0	0
		避難船	0	0	—	—	0	0
		その他	32	6,435	—	—	32	6,435
		計	374	1,073,698	43	680,390	331	393,308
高知県	○ 高知	商船	157	792,863	12	622,609	145	170,254
		自動車航送船	0	0	0	0	0	0
		漁船	67	1,019	—	—	67	1,019
		避難船	0	0	—	—	0	0
		その他	32	39,089	—	—	32	39,089
		計	256	832,971	12	622,609	244	210,362
	○ 須崎	商船	218	991,506	17	360,780	201	630,726
		自動車航送船	0	0	0	0	0	0
		漁船	3	337	—	—	3	337
		避難船	0	0	—	—	0	0
		その他	0	0	—	—	0	0
		計	221	991,843	17	360,780	204	631,063
	○ 宿毛湾	商船	70	8,413	1	1,119	69	7,294
		自動車航送船	0	0	0	0	0	0
		漁船	0	0	—	—	0	0
		避難船	0	0	—	—	0	0
		その他	0	0	—	—	0	0
		計	70	8,413	1	1,119	69	7,294
福岡県	◎ 博多	商船	1,585	6,246,785	253	4,838,094	1,332	1,408,691
		自動車航送船	191	321,153	0	0	191	321,153
		漁船	161	5,312	—	—	161	5,312
		避難船	0	0	—	—	0	0
		その他	49	41,666	—	—	49	41,666
		計	1,986	6,614,916	253	4,838,094	1,733	1,776,822
	◎ 北九州	商船	3,406	5,988,814	269	4,468,440	3,137	1,520,374
		自動車航送船	195	2,768,789	0	0	195	2,768,789
		漁船	15	75	—	—	15	75
		避難船	0	0	—	—	0	0
		その他	380	335,132	—	—	380	335,132
		計	3,996	9,092,810	269	4,468,440	3,727	4,624,370
	○ 苅田	商船	705	2,487,316	45	1,058,098	660	1,429,218
		自動車航送船	0	0	0	0	0	0
		漁船	0	0	—	—	0	0
		避難船	0	0	—	—	0	0
		その他	12	2,401	—	—	12	2,401
		計	717	2,489,717	45	1,058,098	672	1,431,619
	宇島	商船	19	11,031	0	0	19	11,031
		自動車航送船	0	0	0	0	0	0
		漁船	0	0	—	—	0	0
		避難船	0	0	—	—	0	0
		その他	5	155	—	—	5	155
		計	24	11,186	0	0	24	11,186
	○ 三池	商船	187	192,805	17	128,302	170	64,503
		自動車航送船	0	0	0	0	0	0
		漁船	0	0	—	—	0	0
		避難船	0	0	—	—	0	0
		その他	0	0	—	—	0	0
		計	187	192,805	17	128,302	170	64,503

(単位：隻・総トン)

都道府県	港 湾	船舶区分	合 計		外 航		内 航	
			隻 数	総トン数	隻 数	総トン数	隻 数	総トン数
佐賀県	○ 伊万里	商船	377	253, 150	38	196, 354	339	56, 796
		自動車航送船	0	0	0	0	0	0
		漁船	0	0	—	—	0	0
		避難船	0	0	—	—	0	0
		その他	1	19	—	—	1	19
		計	378	253, 169	38	196, 354	340	56, 815
	○ 唐津	商船	81	73, 303	4	41, 422	77	31, 881
		自動車航送船	149	142, 716	0	0	149	142, 716
		漁船	32	6, 264	—	—	32	6, 264
		避難船	0	0	—	—	0	0
		その他	83	62, 209	—	—	83	62, 209
		計	345	284, 492	4	41, 422	341	243, 070
長崎県	島原	商船	163	16, 936	1	2, 212	162	14, 724
		自動車航送船	475	604, 022	0	0	475	604, 022
		漁船	0	0	—	—	0	0
		避難船	0	0	—	—	0	0
		その他	0	0	—	—	0	0
		計	638	620, 958	1	2, 212	637	618, 746
	○ 長崎	商船	1, 026	1, 942, 630	36	1, 721, 516	990	221, 114
		自動車航送船	79	123, 956	0	0	79	123, 956
		漁船	0	0	—	—	0	0
		避難船	0	0	—	—	0	0
		その他	12	8, 511	—	—	12	8, 511
		計	1, 117	2, 075, 097	36	1, 721, 516	1, 081	353, 581
	○ 佐世保	商船	868	732, 185	16	624, 612	852	107, 573
		自動車航送船	238	171, 826	0	0	238	171, 826
		漁船	102	4, 134	—	—	102	4, 134
		避難船	0	0	—	—	0	0
		その他	181	297, 355	—	—	181	297, 355
		計	1, 389	1, 205, 500	16	624, 612	1, 373	580, 888
	松浦	商船	55	281, 449	6	244, 045	49	37, 404
		自動車航送船	116	19, 791	0	0	116	19, 791
		漁船	1, 050	9, 996	—	—	1, 050	9, 996
		避難船	0	0	—	—	0	0
		その他	1	7	—	—	1	7
		計	1, 222	311, 243	6	244, 045	1, 216	67, 198
	○ 厳原	商船	100	107, 669	15	4, 538	85	103, 131
		自動車航送船	116	119, 415	0	0	116	119, 415
		漁船	1, 771	13, 855	—	—	1, 771	13, 855
		避難船	0	0	—	—	0	0
		その他	2	121	—	—	2	121
		計	1, 989	241, 060	15	4, 538	1, 974	236, 522
	○ 郷ノ浦	商船	37	44, 417	0	0	37	44, 417
		自動車航送船	278	185, 890	0	0	278	185, 890
		漁船	861	9, 737	—	—	861	9, 737
		避難船	0	0	—	—	0	0
		その他	12	4, 861	—	—	12	4, 861
		計	1, 188	244, 905	0	0	1, 188	244, 905
	肥前大島	商船	353	59, 340	7	9, 468	346	49, 872
		自動車航送船	0	0	0	0	0	0
		漁船	0	0	—	—	0	0
		避難船	0	0	—	—	0	0
		その他	0	0	—	—	0	0
		計	353	59, 340	7	9, 468	346	49, 872

(単位：隻・総トン)

都道府県	港 湾	船舶区分	合 計		外 航		内 航	
			隻 数	総トン数	隻 数	総トン数	隻 数	総トン数
長崎県	松島	商船	569	230,153	2	101,655	567	128,498
		自動車航送船	180	48,816	0	0	180	48,816
		漁船	0	0	—	—	0	0
		避難船	0	0	—	—	0	0
		その他	64	12,971	—	—	64	12,971
		計	813	291,940	2	101,655	811	190,285
	○ 福江	商船	577	157,925	0	0	577	157,925
		自動車航送船	226	210,753	0	0	226	210,753
		漁船	59	679	—	—	59	679
		避難船	0	0	—	—	0	0
		その他	312	14,498	—	—	312	14,498
		計	1,174	383,855	0	0	1,174	383,855
熊本県	水俣	商船	107	14,297	1	7,341	106	6,956
		自動車航送船	0	0	0	0	0	0
		漁船	1	230	—	—	1	230
		避難船	0	0	—	—	0	0
		その他	4	850	—	—	4	850
		計	112	15,377	1	7,341	111	8,036
	○ 八代	商船	230	1,239,768	35	1,083,407	195	156,361
		自動車航送船	0	0	0	0	0	0
		漁船	0	0	—	—	0	0
		避難船	0	0	—	—	0	0
		その他	303	47,242	—	—	303	47,242
		計	533	1,287,010	35	1,083,407	498	203,603
	○ 三角	商船	133	16,124	3	4,507	130	11,617
		自動車航送船	0	0	0	0	0	0
		漁船	0	0	—	—	0	0
		避難船	0	0	—	—	0	0
		その他	98	11,833	—	—	98	11,833
		計	231	27,957	3	4,507	228	23,450
	○ 熊本	商船	41	71,699	8	39,414	33	32,285
		自動車航送船	475	603,707	0	0	475	603,707
		漁船	0	0	—	—	0	0
		避難船	0	0	—	—	0	0
		その他	11	10,106	—	—	11	10,106
		計	527	685,512	8	39,414	519	646,098
大分県	○ 中津	商船	78	347,517	3	28,859	75	318,658
		自動車航送船	0	0	0	0	0	0
		漁船	0	0	—	—	0	0
		避難船	0	0	—	—	0	0
		その他	24	41,382	—	—	24	41,382
		計	102	388,899	3	28,859	99	360,040
	○ 別府	商船	2	98,305	1	47,861	1	50,444
		自動車航送船	217	1,025,108	0	0	217	1,025,108
		漁船	0	0	—	—	0	0
		避難船	0	0	—	—	0	0
		その他	18	9,622	—	—	18	9,622
		計	237	1,133,035	1	47,861	236	1,085,174
	○ 大分	商船	1,535	4,479,438	126	3,142,960	1,409	1,336,478
		自動車航送船	33	367,601	0	0	33	367,601
		漁船	0	0	—	—	0	0
		避難船	0	0	—	—	0	0
		その他	685	79,227	—	—	685	79,227
		計	2,253	4,926,266	126	3,142,960	2,127	1,783,306

(単位：隻・総トン)

都道府県	港 湾	船舶区分	合 計		外 航		内 航	
			隻 数	総トン数	隻 数	総トン数	隻 数	総トン数
大分県	佐賀関	商船	88	358,035	14	317,596	74	40,439
		自動車航送船	499	521,945	0	0	499	521,945
		漁船	0	0	—	—	0	0
		避難船	0	0	—	—	0	0
		その他	0	0	—	—	0	0
		計	587	879,980	14	317,596	573	562,384
	○ 津久見	商船	826	810,284	15	284,523	811	525,761
		自動車航送船	0	0	0	0	0	0
		漁船	0	0	—	—	0	0
		避難船	0	0	—	—	0	0
		その他	0	0	—	—	0	0
		計	826	810,284	15	284,523	811	525,761
	○ 佐伯	商船	143	100,719	6	70,395	137	30,324
		自動車航送船	0	0	0	0	0	0
		漁船	810	11,160	—	—	810	11,160
		避難船	0	0	—	—	0	0
		その他	5	324	—	—	5	324
		計	958	112,203	6	70,395	952	41,808
宮崎県	○ 細島	商船	150	287,877	18	153,809	132	134,068
		自動車航送船	0	0	0	0	0	0
		漁船	157	1,980	—	—	157	1,980
		避難船	0	0	—	—	0	0
		その他	0	0	—	—	0	0
		計	307	289,857	18	153,809	289	136,048
	○ 宮崎	商船	83	150,671	3	11,173	80	139,498
		自動車航送船	25	350,150	0	0	25	350,150
		漁船	61	677	—	—	61	677
		避難船	1	3,794	—	—	1	3,794
		その他	9	2,900	—	—	9	2,900
		計	179	508,192	3	11,173	176	497,019
	○ 油津	商船	60	569,470	6	303,878	54	265,592
		自動車航送船	0	0	0	0	0	0
		漁船	110	550	—	—	110	550
		避難船	6	3,491	—	—	6	3,491
		その他	25	3,203	—	—	25	3,203
		計	201	576,714	6	303,878	195	272,836
鹿児島県	○ 志布志	商船	231	1,392,594	59	714,296	172	678,298
		自動車航送船	31	423,429	0	0	31	423,429
		漁船	0	0	—	—	0	0
		避難船	0	0	—	—	0	0
		その他	4	3,992	—	—	4	3,992
		計	266	1,820,015	59	714,296	207	1,105,719
	加治木	商船	49	35,903	0	0	49	35,903
		自動車航送船	0	0	0	0	0	0
		漁船	0	0	—	—	0	0
		避難船	0	0	—	—	0	0
		その他	0	0	—	—	0	0
		計	49	35,903	0	0	49	35,903
	○ 鹿児島	商船	653	1,895,396	21	1,086,255	632	809,141
		自動車航送船	3,203	4,663,787	0	0	3,203	4,663,787
		漁船	103	2,567	—	—	103	2,567
		避難船	0	0	—	—	0	0
		その他	0	0	—	—	0	0
		計	3,959	6,561,750	21	1,086,255	3,938	5,475,495

(単位：隻・総トン)

都道府県	港 湾	船舶区分	合 計		外 航		内 航	
			隻 数	総トン数	隻 数	総トン数	隻 数	総トン数
鹿児島県	喜入	商船	27	2,603,831	10	1,603,243	17	1,000,588
		自動車航送船	0	0	0	0	0	0
		漁船	0	0	—	—	0	0
		避難船	0	0	—	—	0	0
		その他	0	0	—	—	0	0
		計	27	2,603,831	10	1,603,243	17	1,000,588
	○ 川内	商船	102	252,433	22	229,516	80	22,917
		自動車航送船	0	0	0	0	0	0
		漁船	49	704	—	—	49	704
		避難船	0	0	—	—	0	0
		その他	0	0	—	—	0	0
		計	151	253,137	22	229,516	129	23,621
	米之津	商船	13	11,195	2	4,105	11	7,090
		自動車航送船	0	0	0	0	0	0
		漁船	0	0	—	—	0	0
		避難船	0	0	—	—	0	0
		その他	0	0	—	—	0	0
		計	13	11,195	2	4,105	11	7,090
	○ 西之表	商船	360	176,174	0	0	360	176,174
		自動車航送船	73	118,617	0	0	73	118,617
		漁船	0	0	—	—	0	0
		避難船	0	0	—	—	0	0
		その他	57	49,677	—	—	57	49,677
		計	490	344,468	0	0	490	344,468
	宮之浦(屋久島町)	商船	130	86,137	0	0	130	86,137
		自動車航送船	22	49,619	0	0	22	49,619
		漁船	0	0	—	—	0	0
		避難船	0	0	—	—	0	0
		その他	2	438	—	—	2	438
		計	154	136,194	0	0	154	136,194
	○ 名瀬	商船	47	150,397	7	61,426	40	88,971
		自動車航送船	120	623,207	0	0	120	623,207
		漁船	10	87	—	—	10	87
		避難船	0	0	—	—	0	0
		その他	16	7,462	—	—	16	7,462
		計	193	781,153	7	61,426	186	719,727
沖縄県	○ 金武湾	商船	78	630,225	12	530,359	66	99,866
		自動車航送船	0	0	0	0	0	0
		漁船	0	0	—	—	0	0
		避難船	0	0	—	—	0	0
		その他	0	0	—	—	0	0
		計	78	630,225	12	530,359	66	99,866
	○ 中城湾	商船	125	315,412	7	161,833	118	153,579
		自動車航送船	18	3,528	0	0	18	3,528
		漁船	0	0	—	—	0	0
		避難船	0	0	—	—	0	0
		その他	111	25,696	—	—	111	25,696
		計	254	344,636	7	161,833	247	182,803
	○ 那覇	商船	491	3,645,322	46	2,177,861	445	1,467,461
		自動車航送船	79	229,463	0	0	79	229,463
		漁船	0	0	—	—	0	0
		避難船	0	0	—	—	0	0
		その他	56	43,679	—	—	56	43,679
		計	626	3,918,464	46	2,177,861	580	1,740,603

(単位：隻・総トン)

都道府県	港 湾	船舶区分	合 計		外 航		内 航	
			隻 数	総トン数	隻 数	総トン数	隻 数	総トン数
沖縄県	本部	商船	62	36,908	0	0	62	36,908
		自動車航送船	328	617,221	0	0	328	617,221
		漁船	263	3,428	—	—	263	3,428
		避難船	0	0	—	—	0	0
		その他	12	228	—	—	12	228
		計	665	657,785	0	0	665	657,785
	○ 運天	商船	1	6,984	1	6,984	0	0
		自動車航送船	127	109,987	0	0	127	109,987
		漁船	0	0	—	—	0	0
		避難船	0	0	—	—	0	0
		その他	0	0	—	—	0	0
		計	128	116,971	1	6,984	127	109,987
	○ 平良	商船	72	544,305	11	337,270	61	207,035
		自動車航送船	16	7,984	0	0	16	7,984
		漁船	0	0	—	—	0	0
		避難船	0	0	—	—	0	0
		その他	4	878	—	—	4	878
		計	92	553,167	11	337,270	81	215,897
	○ 石垣	商船	1,344	925,309	13	664,380	1,331	260,929
		自動車航送船	56	8,657	0	0	56	8,657
		漁船	0	0	—	—	0	0
		避難船	0	0	—	—	0	0
		その他	21	10,487	—	—	21	10,487
		計	1,421	944,453	13	664,380	1,408	280,073

第3表

海上出入貨物表

[注]

(1) 港湾名の頭書は次のとおりである。

☆印 国際戦略港湾

◎印 国際拠点港湾

○印 重要港湾

無印 地方港湾

(2) 「一般」とは、自動車航送船以外をいい、そのうちコンテナとシャーシは内数として別掲した。

また、オンシャーシの数値についてはシャーシの内数である。

(単位：トン)

都道府県	港 湾	種 別	合 計	輸 出	輸 入	移 出	移 入
合計		一般	167,404,765	22,075,322	67,610,431	38,480,288	39,238,724
		(内 コンテナ)	(24,799,254)	(8,731,765)	(13,522,297)	(1,284,995)	(1,260,197)
		(内 シャーシ)	(7,059,211)	(41,259)	(36,163)	(3,615,640)	(3,366,149)
		(内 オンシャーシ)	(528,630)	(24,371)	(26,596)	(232,801)	(244,862)
		自動車航送船	37,831,400	12,210	20,620	18,868,345	18,930,225
		計	205,236,165	22,087,532	67,631,051	57,348,633	58,168,949
北海道	○ 稚内	一般	15,433	0	0	2,749	12,684
		(内 コンテナ)	(0)	(0)	(0)	(0)	(0)
		(内 シャーシ)	(0)	(0)	(0)	(0)	(0)
		(内 オンシャーシ)	(0)	(0)	(0)	(0)	(0)
		自動車航送船	117,165	0	0	57,645	59,520
		計	132,598	0	0	60,394	72,204
	○ 紋別	一般	34,132	0	11,038	7,671	15,423
		(内 コンテナ)	(0)	(0)	(0)	(0)	(0)
		(内 シャーシ)	(0)	(0)	(0)	(0)	(0)
		(内 オンシャーシ)	(0)	(0)	(0)	(0)	(0)
		自動車航送船	0	0	0	0	0
		計	34,132	0	11,038	7,671	15,423
	○ 網走	一般	35,845	0	11,001	8,871	15,973
		(内 コンテナ)	(0)	(0)	(0)	(0)	(0)
		(内 シャーシ)	(0)	(0)	(0)	(0)	(0)
		(内 オンシャーシ)	(0)	(0)	(0)	(0)	(0)
		自動車航送船	0	0	0	0	0
		計	35,845	0	11,001	8,871	15,973
	○ 根室	一般	83,943	0	827	61,128	21,988
		(内 コンテナ)	(0)	(0)	(0)	(0)	(0)
		(内 シャーシ)	(0)	(0)	(0)	(0)	(0)
		(内 オンシャーシ)	(0)	(0)	(0)	(0)	(0)
		自動車航送船	0	0	0	0	0
		計	83,943	0	827	61,128	21,988
	○ 釧路	一般	1,315,311	21,804	273,851	417,978	601,678
		(内 コンテナ)	(22,441)	(5,045)	(10,942)	(3,268)	(3,186)
		(内 シャーシ)	(526,360)	(0)	(0)	(329,330)	(197,030)
		(内 オンシャーシ)	(0)	(0)	(0)	(0)	(0)
		自動車航送船	0	0	0	0	0
		計	1,315,311	21,804	273,851	417,978	601,678
	○ 十勝	一般	98,489	0	7,100	44,236	47,153
		(内 コンテナ)	(619)	(0)	(0)	(346)	(273)
		(内 シャーシ)	(0)	(0)	(0)	(0)	(0)
		(内 オンシャーシ)	(0)	(0)	(0)	(0)	(0)
		自動車航送船	0	0	0	0	0
		計	98,489	0	7,100	44,236	47,153
	◎ 苫小牧	一般	4,212,969	145,565	1,352,676	1,366,699	1,348,029
		(内 コンテナ)	(206,864)	(50,245)	(103,848)	(18,022)	(34,749)
		(内 シャーシ)	(1,326,464)	(0)	(0)	(733,604)	(592,860)
		(内 オンシャーシ)	(4,544)	(0)	(0)	(4,544)	(0)
		自動車航送船	5,181,645	0	0	2,541,245	2,640,400
		計	9,394,614	145,565	1,352,676	3,907,944	3,988,429
	◎ 室蘭	一般	1,074,835	78,420	602,376	199,657	194,382
		(内 コンテナ)	(2,835)	(2,194)	(641)	(0)	(0)
		(内 シャーシ)	(0)	(0)	(0)	(0)	(0)
		(内 オンシャーシ)	(0)	(0)	(0)	(0)	(0)
		自動車航送船	78,245	0	0	52,545	25,700
		計	1,153,080	78,420	602,376	252,202	220,082
	○ 函館	一般	678,122	34,271	7,587	428,564	207,700
		(内 コンテナ)	(2,636)	(0)	(0)	(349)	(2,287)
		(内 シャーシ)	(0)	(0)	(0)	(0)	(0)
		(内 オンシャーシ)	(0)	(0)	(0)	(0)	(0)
		自動車航送船	2,027,230	0	0	1,063,930	963,300
		計	2,705,352	34,271	7,587	1,492,494	1,171,000

(単位：トン)

都道府県	港 湾	種 別	合 計	輸 出	輸 入	移 出	移 入
北海道	○ 小樽	一般	100,004	8,404	29,253	19,783	42,564
		(内 コンテナ)	(19,219)	(530)	(18,689)	(0)	(0)
		(内 シャーシ)	(0)	(0)	(0)	(0)	(0)
		(内 オンシャーシ)	(0)	(0)	(0)	(0)	(0)
		自動車航送船	1,275,325	0	0	644,045	631,280
		計	1,375,329	8,404	29,253	663,828	673,844
	○ 石狩湾新	一般	360,591	36,193	204,870	20,297	99,231
		(内 コンテナ)	(19,624)	(7,193)	(12,189)	(0)	(242)
		(内 シャーシ)	(0)	(0)	(0)	(0)	(0)
		(内 オンシャーシ)	(0)	(0)	(0)	(0)	(0)
		自動車航送船	0	0	0	0	0
		計	360,591	36,193	204,870	20,297	99,231
	○ 留萌	一般	90,601	6,120	24,674	1,734	58,073
		(内 コンテナ)	(0)	(0)	(0)	(0)	(0)
		(内 シャーシ)	(0)	(0)	(0)	(0)	(0)
		(内 オンシャーシ)	(0)	(0)	(0)	(0)	(0)
		自動車航送船	0	0	0	0	0
		計	90,601	6,120	24,674	1,734	58,073
青森県	○ 青森	一般	191,897	14,807	39,830	50,711	86,549
		(内 コンテナ)	(0)	(0)	(0)	(0)	(0)
		(内 シャーシ)	(0)	(0)	(0)	(0)	(0)
		(内 オンシャーシ)	(0)	(0)	(0)	(0)	(0)
		自動車航送船	2,011,830	0	0	943,270	1,068,560
		計	2,203,727	14,807	39,830	993,981	1,155,109
	尻屋岬	一般	142,340	0	0	142,340	0
		(内 コンテナ)	(0)	(0)	(0)	(0)	(0)
		(内 シャーシ)	(0)	(0)	(0)	(0)	(0)
		(内 オンシャーシ)	(0)	(0)	(0)	(0)	(0)
		自動車航送船	0	0	0	0	0
		計	142,340	0	0	142,340	0
	○ むつ小川原	一般	91,336	0	0	23,173	68,163
		(内 コンテナ)	(0)	(0)	(0)	(0)	(0)
		(内 シャーシ)	(0)	(0)	(0)	(0)	(0)
		(内 オンシャーシ)	(0)	(0)	(0)	(0)	(0)
		自動車航送船	0	0	0	0	0
		計	91,336	0	0	23,173	68,163
	○ 八戸	一般	1,089,531	20,510	441,963	339,767	287,291
		(内 コンテナ)	(65,085)	(20,510)	(27,857)	(4,338)	(12,380)
		(内 シャーシ)	(18,008)	(0)	(0)	(12,290)	(5,718)
		(内 オンシャーシ)	(0)	(0)	(0)	(0)	(0)
		自動車航送船	1,254,000	0	0	658,920	595,080
		計	2,343,531	20,510	441,963	998,687	882,371
岩手県	○ 久慈	一般	32,757	6,560	0	20,550	5,647
		(内 コンテナ)	(0)	(0)	(0)	(0)	(0)
		(内 シャーシ)	(0)	(0)	(0)	(0)	(0)
		(内 オンシャーシ)	(0)	(0)	(0)	(0)	(0)
		自動車航送船	0	0	0	0	0
		計	32,757	6,560	0	20,550	5,647
	○ 宮古	一般	8,449	0	0	2,314	6,135
		(内 コンテナ)	(0)	(0)	(0)	(0)	(0)
		(内 シャーシ)	(0)	(0)	(0)	(0)	(0)
		(内 オンシャーシ)	(0)	(0)	(0)	(0)	(0)
		自動車航送船	0	0	0	0	0
		計	8,449	0	0	2,314	6,135
	○ 釜石	一般	136,419	5,105	52,102	13,554	65,658
		(内 コンテナ)	(4,448)	(2,566)	(1,131)	(134)	(617)
		(内 シャーシ)	(0)	(0)	(0)	(0)	(0)
		(内 オンシャーシ)	(0)	(0)	(0)	(0)	(0)
		自動車航送船	0	0	0	0	0
		計	136,419	5,105	52,102	13,554	65,658

(単位：トン)

都道府県	港 湾	種 別	合 計	輸 出	輸 入	移 出	移 入
岩手県	○ 大船渡	一般	233,487	0	38,720	143,759	51,008
		(内 コンテナ)	(1,776)	(0)	(0)	(571)	(1,205)
		(内 シャーシ)	(0)	(0)	(0)	(0)	(0)
		(内 オンシャーシ)	(0)	(0)	(0)	(0)	(0)
		自動車航送船	0	0	0	0	0
		計	233,487	0	38,720	143,759	51,008
宮城県	◎ 仙台塩釜	一般	2,856,971	137,768	939,119	845,640	934,444
		(内 コンテナ)	(329,991)	(33,697)	(118,280)	(87,898)	(90,116)
		(内 シャーシ)	(79,944)	(0)	(0)	(39,949)	(39,995)
		(内 オンシャーシ)	(0)	(0)	(0)	(0)	(0)
		自動車航送船	866,025	0	0	412,085	453,940
		計	3,722,996	137,768	939,119	1,257,725	1,388,384
秋田県	○ 能代	一般	466,885	12,909	398,393	21,243	34,340
		(内 コンテナ)	(0)	(0)	(0)	(0)	(0)
		(内 シャーシ)	(0)	(0)	(0)	(0)	(0)
		(内 オンシャーシ)	(0)	(0)	(0)	(0)	(0)
		自動車航送船	0	0	0	0	0
		計	466,885	12,909	398,393	21,243	34,340
	○ 船川	一般	117,071	105,000	0	7,972	4,099
		(内 コンテナ)	(0)	(0)	(0)	(0)	(0)
		(内 シャーシ)	(0)	(0)	(0)	(0)	(0)
		(内 オンシャーシ)	(0)	(0)	(0)	(0)	(0)
		自動車航送船	0	0	0	0	0
		計	117,071	105,000	0	7,972	4,099
	○ 秋田	一般	278,043	20,812	73,555	33,632	150,044
		(内 コンテナ)	(32,029)	(14,170)	(9,744)	(6,443)	(1,672)
		(内 シャーシ)	(0)	(0)	(0)	(0)	(0)
		(内 オンシャーシ)	(0)	(0)	(0)	(0)	(0)
		自動車航送船	197,345	0	0	101,245	96,100
		計	475,388	20,812	73,555	134,877	246,144
山形県	○ 酒田	一般	279,261	13,084	206,166	22,779	37,232
		(内 コンテナ)	(4,909)	(1,836)	(2,977)	(96)	(0)
		(内 シャーシ)	(0)	(0)	(0)	(0)	(0)
		(内 オンシャーシ)	(0)	(0)	(0)	(0)	(0)
		自動車航送船	0	0	0	0	0
		計	279,261	13,084	206,166	22,779	37,232
福島県	○ 相馬	一般	705,456	0	566,947	47,524	90,985
		(内 コンテナ)	(0)	(0)	(0)	(0)	(0)
		(内 シャーシ)	(0)	(0)	(0)	(0)	(0)
		(内 オンシャーシ)	(0)	(0)	(0)	(0)	(0)
		自動車航送船	0	0	0	0	0
		計	705,456	0	566,947	47,524	90,985
	○ 小名浜	一般	1,295,436	63,715	820,414	234,884	176,423
		(内 コンテナ)	(17,034)	(3,627)	(11,260)	(770)	(1,377)
		(内 シャーシ)	(0)	(0)	(0)	(0)	(0)
		(内 オンシャーシ)	(0)	(0)	(0)	(0)	(0)
		自動車航送船	0	0	0	0	0
		計	1,295,436	63,715	820,414	234,884	176,423
茨城県	○ 茨城	一般	2,041,608	463,697	719,719	444,724	413,468
		(内 コンテナ)	(30,365)	(6,717)	(13,855)	(4,280)	(5,513)
		(内 シャーシ)	(673,512)	(0)	(0)	(373,454)	(300,058)
		(内 オンシャーシ)	(0)	(0)	(0)	(0)	(0)
		自動車航送船	1,359,030	0	0	684,810	674,220
		計	3,400,638	463,697	719,719	1,129,534	1,087,688
	○ 鹿島	一般	4,573,240	521,690	2,926,337	701,740	423,473
		(内 コンテナ)	(11,868)	(1,302)	(2,885)	(7,066)	(615)
		(内 シャーシ)	(0)	(0)	(0)	(0)	(0)
		(内 オンシャーシ)	(0)	(0)	(0)	(0)	(0)
		自動車航送船	0	0	0	0	0
		計	4,573,240	521,690	2,926,337	701,740	423,473

(単位：トン)

都道府県	港 湾	種 別	合 計	輸 出	輸 入	移 出	移 入
千葉県	○ 木更津	一般	4,905,949	394,052	3,220,435	753,582	537,880
		(内 コンテナ)	(0)	(0)	(0)	(0)	(0)
		(内 シャーシ)	(63,180)	(0)	(0)	(63,180)	(0)
		(内 オンシャーシ)	(0)	(0)	(0)	(0)	(0)
		自動車航送船	0	0	0	0	0
		計	4,905,949	394,052	3,220,435	753,582	537,880
	◎ 千葉	一般	11,323,267	677,757	5,911,235	2,764,162	1,970,113
		(内 コンテナ)	(59,061)	(21,629)	(12,121)	(10,891)	(14,420)
		(内 シャーシ)	(170,515)	(0)	(0)	(66,320)	(104,195)
		(内 オンシャーシ)	(0)	(0)	(0)	(0)	(0)
		自動車航送船	0	0	0	0	0
		計	11,323,267	677,757	5,911,235	2,764,162	1,970,113
東京都	☆ 東京	一般	6,331,778	935,324	2,999,024	794,383	1,603,047
		(内 コンテナ)	(3,977,457)	(911,025)	(2,892,917)	(99,433)	(74,082)
		(内 シャーシ)	(547,433)	(0)	(0)	(296,405)	(251,028)
		(内 オンシャーシ)	(64,358)	(0)	(0)	(35,032)	(29,326)
		自動車航送船	1,048,360	0	0	540,750	507,610
		計	7,380,138	935,324	2,999,024	1,335,133	2,110,657
神奈川県	☆ 川崎	一般	4,942,578	443,282	2,186,820	1,258,110	1,054,366
		(内 コンテナ)	(94,655)	(7,507)	(76,330)	(6,603)	(4,215)
		(内 シャーシ)	(1,800)	(0)	(0)	(850)	(950)
		(内 オンシャーシ)	(0)	(0)	(0)	(0)	(0)
		自動車航送船	0	0	0	0	0
		計	4,942,578	443,282	2,186,820	1,258,110	1,054,366
	☆ 横浜	一般	8,195,436	2,594,960	3,411,393	781,229	1,407,854
		(内 コンテナ)	(3,985,361)	(1,642,600)	(2,083,482)	(150,993)	(108,286)
		(内 シャーシ)	(29,145)	(0)	(0)	(0)	(29,145)
		(内 オンシャーシ)	(684)	(0)	(0)	(0)	(684)
		自動車航送船	0	0	0	0	0
		計	8,195,436	2,594,960	3,411,393	781,229	1,407,854
	○ 横須賀	一般	908,151	12,360	6,581	305,617	583,593
		(内 コンテナ)	(0)	(0)	(0)	(0)	(0)
		(内 シャーシ)	(211,540)	(0)	(0)	(110,600)	(100,940)
		(内 オンシャーシ)	(0)	(0)	(0)	(0)	(0)
		自動車航送船	726,605	0	0	366,820	359,785
		計	1,634,756	12,360	6,581	672,437	943,378
新潟県	◎ 新潟	一般	1,230,720	87,007	860,167	47,803	235,743
		(内 コンテナ)	(228,227)	(74,438)	(141,756)	(7,129)	(4,904)
		(内 シャーシ)	(0)	(0)	(0)	(0)	(0)
		(内 オンシャーシ)	(0)	(0)	(0)	(0)	(0)
		自動車航送船	1,201,135	0	0	589,425	611,710
		計	2,431,855	87,007	860,167	637,228	847,453
	柏崎	一般	1,075	0	0	16	1,059
		(内 コンテナ)	(0)	(0)	(0)	(0)	(0)
		(内 シャーシ)	(0)	(0)	(0)	(0)	(0)
		(内 オンシャーシ)	(0)	(0)	(0)	(0)	(0)
		自動車航送船	0	0	0	0	0
		計	1,075	0	0	16	1,059
	○ 直江津	一般	545,513	17,169	451,060	21,777	55,507
		(内 コンテナ)	(20,215)	(3,586)	(15,841)	(2)	(786)
		(内 シャーシ)	(0)	(0)	(0)	(0)	(0)
		(内 オンシャーシ)	(0)	(0)	(0)	(0)	(0)
		自動車航送船	26,200	0	0	13,375	12,825
		計	571,713	17,169	451,060	35,152	68,332
	姫川	一般	151,465	11,400	35,349	47,833	56,883
		(内 コンテナ)	(0)	(0)	(0)	(0)	(0)
		(内 シャーシ)	(0)	(0)	(0)	(0)	(0)
		(内 オンシャーシ)	(0)	(0)	(0)	(0)	(0)
		自動車航送船	0	0	0	0	0
		計	151,465	11,400	35,349	47,833	56,883

(単位：トン)

都道府県	港 湾	種 別	合 計	輸 出	輸 入	移 出	移 入
新潟県	○ 両津	一般	21,325	0	0	5,275	16,050
		(内 コンテナ)	(9,039)	(0)	(0)	(2,947)	(6,092)
		(内 シャーシ)	(0)	(0)	(0)	(0)	(0)
		(内 オンシャーシ)	(0)	(0)	(0)	(0)	(0)
		自動車航送船	255,430	0	0	127,775	127,655
		計	276,755	0	0	133,050	143,705
	○ 小木	一般	1,380	0	0	787	593
		(内 コンテナ)	(782)	(0)	(0)	(780)	(2)
		(内 シャーシ)	(0)	(0)	(0)	(0)	(0)
		(内 オンシャーシ)	(0)	(0)	(0)	(0)	(0)
		自動車航送船	26,200	0	0	12,825	13,375
		計	27,580	0	0	13,612	13,968
富山県	◎ 伏木富山	一般	481,482	130,187	231,271	18,615	101,409
		(内 コンテナ)	(89,071)	(29,998)	(53,349)	(2,407)	(3,317)
		(内 シャーシ)	(0)	(0)	(0)	(0)	(0)
		(内 オンシャーシ)	(0)	(0)	(0)	(0)	(0)
		自動車航送船	0	0	0	0	0
		計	481,482	130,187	231,271	18,615	101,409
石川県	○ 七尾	一般	219,573	0	192,453	9,918	17,202
		(内 コンテナ)	(0)	(0)	(0)	(0)	(0)
		(内 シャーシ)	(0)	(0)	(0)	(0)	(0)
		(内 オンシャーシ)	(0)	(0)	(0)	(0)	(0)
		自動車航送船	0	0	0	0	0
		計	219,573	0	192,453	9,918	17,202
	○ 金沢	一般	248,160	31,517	67,576	3,162	145,905
		(内 コンテナ)	(71,107)	(23,578)	(47,529)	(0)	(0)
		(内 シャーシ)	(5,037)	(3,022)	(2,015)	(0)	(0)
		(内 オンシャーシ)	(5,037)	(3,022)	(2,015)	(0)	(0)
		自動車航送船	0	0	0	0	0
		計	248,160	31,517	67,576	3,162	145,905
福井県	福井	一般	100,749	4,850	20,813	1,200	73,886
		(内 コンテナ)	(0)	(0)	(0)	(0)	(0)
		(内 シャーシ)	(0)	(0)	(0)	(0)	(0)
		(内 オンシャーシ)	(0)	(0)	(0)	(0)	(0)
		自動車航送船	0	0	0	0	0
		計	100,749	4,850	20,813	1,200	73,886
	○ 敦賀	一般	825,780	7,049	277,163	242,983	298,585
		(内 コンテナ)	(26,765)	(5,199)	(19,482)	(386)	(1,698)
		(内 シャーシ)	(179,610)	(1,410)	(940)	(90,840)	(86,420)
		(内 オンシャーシ)	(68,250)	(1,410)	(940)	(14,340)	(51,560)
		自動車航送船	878,855	0	0	449,165	429,690
		計	1,704,635	7,049	277,163	692,148	728,275
	内浦	一般	5,043	2,880	0	1,136	1,027
		(内 コンテナ)	(0)	(0)	(0)	(0)	(0)
		(内 シャーシ)	(0)	(0)	(0)	(0)	(0)
		(内 オンシャーシ)	(0)	(0)	(0)	(0)	(0)
		自動車航送船	0	0	0	0	0
		計	5,043	2,880	0	1,136	1,027
静岡県	沼津	一般	14,121	1,920	0	2,537	9,664
		(内 コンテナ)	(0)	(0)	(0)	(0)	(0)
		(内 シャーシ)	(0)	(0)	(0)	(0)	(0)
		(内 オンシャーシ)	(0)	(0)	(0)	(0)	(0)
		自動車航送船	0	0	0	0	0
		計	14,121	1,920	0	2,537	9,664
	○ 田子の浦	一般	224,557	7,043	59,783	11,906	145,825
		(内 コンテナ)	(0)	(0)	(0)	(0)	(0)
		(内 シャーシ)	(0)	(0)	(0)	(0)	(0)
		(内 オンシャーシ)	(0)	(0)	(0)	(0)	(0)
		自動車航送船	0	0	0	0	0
		計	224,557	7,043	59,783	11,906	145,825

(単位：トン)

都道府県	港 湾	種 別	合 計	輸 出	輸 入	移 出	移 入
静岡県	◎ 清水	一般	1,115,222	280,215	366,188	141,299	327,520
		(内 コンテナ)	(496,170)	(270,040)	(145,117)	(60,520)	(20,493)
		(内 シャーシ)	(52,440)	(0)	(0)	(31,600)	(20,840)
		(内 オンシャーシ)	(860)	(0)	(0)	(380)	(480)
		自動車航送船	26,130	0	0	12,240	13,890
		計	1,141,352	280,215	366,188	153,539	341,410
	大井川	一般	144,221	0	3,298	2,756	138,167
		(内 コンテナ)	(0)	(0)	(0)	(0)	(0)
		(内 シャーシ)	(0)	(0)	(0)	(0)	(0)
		(内 オンシャーシ)	(0)	(0)	(0)	(0)	(0)
		自動車航送船	0	0	0	0	0
		計	144,221	0	3,298	2,756	138,167
	○ 御前崎	一般	179,791	118,380	17,416	32,745	11,250
		(内 コンテナ)	(46,091)	(20,690)	(2,308)	(20,707)	(2,386)
		(内 シャーシ)	(0)	(0)	(0)	(0)	(0)
		(内 オンシャーシ)	(0)	(0)	(0)	(0)	(0)
		自動車航送船	0	0	0	0	0
		計	179,791	118,380	17,416	32,745	11,250
愛知県	○ 三河	一般	2,021,585	701,974	271,669	427,332	620,610
		(内 コンテナ)	(15,818)	(2,815)	(9,927)	(57)	(3,019)
		(内 シャーシ)	(0)	(0)	(0)	(0)	(0)
		(内 オンシャーシ)	(0)	(0)	(0)	(0)	(0)
		自動車航送船	0	0	0	0	0
		計	2,021,585	701,974	271,669	427,332	620,610
	○ 衣浦	一般	1,567,619	39,515	1,101,262	154,947	271,895
		(内 コンテナ)	(27)	(0)	(0)	(27)	(0)
		(内 シャーシ)	(0)	(0)	(0)	(0)	(0)
		(内 オンシャーシ)	(0)	(0)	(0)	(0)	(0)
		自動車航送船	0	0	0	0	0
		計	1,567,619	39,515	1,101,262	154,947	271,895
	常滑	一般	33,921	0	0	4	33,917
		(内 コンテナ)	(134)	(0)	(0)	(0)	(134)
		(内 シャーシ)	(0)	(0)	(0)	(0)	(0)
		(内 オンシャーシ)	(0)	(0)	(0)	(0)	(0)
		自動車航送船	0	0	0	0	0
		計	33,921	0	0	4	33,917
	◎ 名古屋	一般	13,516,906	4,175,466	5,655,427	1,837,448	1,848,565
		(内 コンテナ)	(4,190,555)	(2,092,764)	(2,068,859)	(18,264)	(10,668)
		(内 シャーシ)	(133,164)	(0)	(0)	(66,886)	(66,278)
		(内 オンシャーシ)	(448)	(0)	(0)	(448)	(0)
		自動車航送船	406,210	0	0	215,795	190,415
		計	13,923,116	4,175,466	5,655,427	2,053,243	2,038,980
三重県	◎ 四日市	一般	4,308,172	328,638	2,217,233	1,351,222	411,079
		(内 コンテナ)	(304,953)	(161,490)	(127,308)	(8,540)	(7,615)
		(内 シャーシ)	(0)	(0)	(0)	(0)	(0)
		(内 オンシャーシ)	(0)	(0)	(0)	(0)	(0)
		自動車航送船	0	0	0	0	0
		計	4,308,172	328,638	2,217,233	1,351,222	411,079
	○ 津松阪	一般	79,231	0	16,149	3,450	59,632
		(内 コンテナ)	(0)	(0)	(0)	(0)	(0)
		(内 シャーシ)	(0)	(0)	(0)	(0)	(0)
		(内 オンシャーシ)	(0)	(0)	(0)	(0)	(0)
		自動車航送船	0	0	0	0	0
		計	79,231	0	16,149	3,450	59,632
	吉津	一般	103,525	0	0	103,525	0
		(内 コンテナ)	(0)	(0)	(0)	(0)	(0)
		(内 シャーシ)	(0)	(0)	(0)	(0)	(0)
		(内 オンシャーシ)	(0)	(0)	(0)	(0)	(0)
		自動車航送船	0	0	0	0	0
		計	103,525	0	0	103,525	0

(単位：トン)

都道府県	港 湾	種 別	合 計	輸 出	輸 入	移 出	移 入
三重県	○ 尾鷲	一般	7,470	0	0	84	7,386
		(内 コンテナ)	(0)	(0)	(0)	(0)	(0)
		(内 シャーシ)	(0)	(0)	(0)	(0)	(0)
		(内 オンシャーシ)	(0)	(0)	(0)	(0)	(0)
		自動車航送船	0	0	0	0	0
		計	7,470	0	0	84	7,386
	鵜殿	一般	46,944	0	0	505	46,439
		(内 コンテナ)	(0)	(0)	(0)	(0)	(0)
		(内 シャーシ)	(0)	(0)	(0)	(0)	(0)
		(内 オンシャーシ)	(0)	(0)	(0)	(0)	(0)
		自動車航送船	0	0	0	0	0
		計	46,944	0	0	505	46,439
京都府	○ 舞鶴	一般	656,498	29,122	515,730	65,870	45,776
		(内 コンテナ)	(17,685)	(10,826)	(5,677)	(918)	(264)
		(内 シャーシ)	(0)	(0)	(0)	(0)	(0)
		(内 オンシャーシ)	(0)	(0)	(0)	(0)	(0)
		自動車航送船	600,000	0	0	282,995	317,005
		計	1,256,498	29,122	515,730	348,865	362,781
	宮津	一般	3	0	0	3	0
		(内 コンテナ)	(0)	(0)	(0)	(0)	(0)
		(内 シャーシ)	(0)	(0)	(0)	(0)	(0)
		(内 オンシャーシ)	(0)	(0)	(0)	(0)	(0)
		自動車航送船	0	0	0	0	0
		計	3	0	0	3	0
大阪府	泉州	一般	132,100	0	0	0	132,100
		(内 コンテナ)	(0)	(0)	(0)	(0)	(0)
		(内 シャーシ)	(0)	(0)	(0)	(0)	(0)
		(内 オンシャーシ)	(0)	(0)	(0)	(0)	(0)
		自動車航送船	0	0	0	0	0
		計	132,100	0	0	0	132,100
	○ 阪南	一般	166,395	6,506	26,650	6,703	126,536
		(内 コンテナ)	(0)	(0)	(0)	(0)	(0)
		(内 シャーシ)	(0)	(0)	(0)	(0)	(0)
		(内 オンシャーシ)	(0)	(0)	(0)	(0)	(0)
		自動車航送船	0	0	0	0	0
		計	166,395	6,506	26,650	6,703	126,536
	◎ 堺泉北	一般	3,923,799	158,432	1,493,151	798,167	1,474,049
		(内 コンテナ)	(14,771)	(1,312)	(7,722)	(2,715)	(3,022)
		(内 シャーシ)	(55,813)	(0)	(0)	(13,676)	(42,137)
		(内 オンシャーシ)	(0)	(0)	(0)	(0)	(0)
		自動車航送船	1,028,655	0	0	509,560	519,095
		計	4,952,454	158,432	1,493,151	1,307,727	1,993,144
	☆ 大阪	一般	6,556,413	953,398	2,503,973	1,480,190	1,618,852
		(内 コンテナ)	(3,239,977)	(814,460)	(2,249,236)	(166,112)	(10,169)
		(内 シャーシ)	(197,644)	(0)	(0)	(113,816)	(83,828)
		(内 オンシャーシ)	(50,428)	(0)	(0)	(29,064)	(21,364)
		自動車航送船	1,495,060	0	0	612,795	882,265
		計	8,051,473	953,398	2,503,973	2,092,985	2,501,117
兵庫県	○ 尼崎西宮芦屋	一般	441,338	2,110	0	149,068	290,160
		(内 コンテナ)	(0)	(0)	(0)	(0)	(0)
		(内 シャーシ)	(0)	(0)	(0)	(0)	(0)
		(内 オンシャーシ)	(0)	(0)	(0)	(0)	(0)
		自動車航送船	0	0	0	0	0
		計	441,338	2,110	0	149,068	290,160
	☆ 神戸	一般	6,853,093	1,941,236	2,454,779	1,009,463	1,447,615
		(内 コンテナ)	(3,719,408)	(1,533,713)	(1,704,918)	(169,405)	(311,372)
		(内 シャーシ)	(318,879)	(0)	(0)	(186,245)	(132,634)
		(内 オンシャーシ)	(132,034)	(0)	(0)	(76,940)	(55,094)
		自動車航送船	1,425,480	0	0	618,420	807,060
		計	8,278,573	1,941,236	2,454,779	1,627,883	2,254,675

(単位：トン)

都道府県	港 湾	種 別	合 計	輸 出	輸 入	移 出	移 入
兵庫県	明石	一般	58	0	0	0	58
		(内 コンテナ)	(0)	(0)	(0)	(0)	(0)
		(内 シャーシ)	(0)	(0)	(0)	(0)	(0)
		(内 オンシャーシ)	(0)	(0)	(0)	(0)	(0)
		自動車航送船	0	0	0	0	0
		計	58	0	0	0	58
	○ 東播磨	一般	2,523,495	237,621	1,131,340	584,568	569,966
		(内 コンテナ)	(1,216)	(0)	(0)	(1,216)	(0)
		(内 シャーシ)	(0)	(0)	(0)	(0)	(0)
		(内 オンシャーシ)	(0)	(0)	(0)	(0)	(0)
		自動車航送船	0	0	0	0	0
		計	2,523,495	237,621	1,131,340	584,568	569,966
	◎ 姫路	一般	1,938,703	63,582	937,229	381,035	556,857
		(内 コンテナ)	(6,060)	(0)	(0)	(1,600)	(4,460)
		(内 シャーシ)	(0)	(0)	(0)	(0)	(0)
		(内 オンシャーシ)	(0)	(0)	(0)	(0)	(0)
		自動車航送船	89,985	0	0	47,760	42,225
		計	2,028,688	63,582	937,229	428,795	599,082
	相生	一般	124,529	0	3,420	66,549	54,560
		(内 コンテナ)	(0)	(0)	(0)	(0)	(0)
		(内 シャーシ)	(0)	(0)	(0)	(0)	(0)
		(内 オンシャーシ)	(0)	(0)	(0)	(0)	(0)
		自動車航送船	0	0	0	0	0
		計	124,529	0	3,420	66,549	54,560
	赤穂	一般	623,011	25,000	31,050	202,493	364,468
		(内 コンテナ)	(0)	(0)	(0)	(0)	(0)
		(内 シャーシ)	(0)	(0)	(0)	(0)	(0)
		(内 オンシャーシ)	(0)	(0)	(0)	(0)	(0)
		自動車航送船	0	0	0	0	0
		計	623,011	25,000	31,050	202,493	364,468
和歌山県	新宮	一般	80,720	0	35,746	31,295	13,679
		(内 コンテナ)	(0)	(0)	(0)	(0)	(0)
		(内 シャーシ)	(0)	(0)	(0)	(0)	(0)
		(内 オンシャーシ)	(0)	(0)	(0)	(0)	(0)
		自動車航送船	0	0	0	0	0
		計	80,720	0	35,746	31,295	13,679
	○ 日高	一般	37,895	0	0	23,959	13,936
		(内 コンテナ)	(0)	(0)	(0)	(0)	(0)
		(内 シャーシ)	(0)	(0)	(0)	(0)	(0)
		(内 オンシャーシ)	(0)	(0)	(0)	(0)	(0)
		自動車航送船	0	0	0	0	0
		計	37,895	0	0	23,959	13,936
	◎ 和歌山下津	一般	2,771,777	55,439	686,574	369,307	1,660,457
		(内 コンテナ)	(3,452)	(505)	(1,901)	(1,046)	(0)
		(内 シャーシ)	(0)	(0)	(0)	(0)	(0)
		(内 オンシャーシ)	(0)	(0)	(0)	(0)	(0)
		自動車航送船	236,930	0	0	111,810	125,120
		計	3,008,707	55,439	686,574	481,117	1,785,577
鳥取県	○ 鳥取	一般	49,561	0	9,350	308	39,903
		(内 コンテナ)	(0)	(0)	(0)	(0)	(0)
		(内 シャーシ)	(0)	(0)	(0)	(0)	(0)
		(内 オンシャーシ)	(0)	(0)	(0)	(0)	(0)
		自動車航送船	0	0	0	0	0
		計	49,561	0	9,350	308	39,903
	○ 境	一般	232,370	11,152	100,908	19,829	100,481
		(内 コンテナ)	(21,872)	(11,147)	(6,964)	(2,568)	(1,193)
		(内 シャーシ)	(5)	(5)	(0)	(0)	(0)
		(内 オンシャーシ)	(0)	(0)	(0)	(0)	(0)
		自動車航送船	16,695	0	0	4,855	11,840
		計	249,065	11,152	100,908	24,684	112,321

(単位：トン)

都道府県	港 湾	種 別	合 計	輸 出	輸 入	移 出	移 入
島根県	○ 浜田	一般	37,319	2,975	16,138	6,810	11,396
		(内 コンテナ)	(3,822)	(1,804)	(2,018)	(0)	(0)
		(内 シャーシ)	(0)	(0)	(0)	(0)	(0)
		(内 オンシャーシ)	(0)	(0)	(0)	(0)	(0)
		自動車航送船	0	0	0	0	0
		計	37,319	2,975	16,138	6,810	11,396
	○ 三隅	一般	430,282	0	398,314	28,656	3,312
		(内 コンテナ)	(0)	(0)	(0)	(0)	(0)
		(内 シャーシ)	(0)	(0)	(0)	(0)	(0)
		(内 オンシャーシ)	(0)	(0)	(0)	(0)	(0)
		自動車航送船	0	0	0	0	0
		計	430,282	0	398,314	28,656	3,312
	○ 西郷	一般	20,766	0	0	13,102	7,664
		(内 コンテナ)	(0)	(0)	(0)	(0)	(0)
		(内 シャーシ)	(0)	(0)	(0)	(0)	(0)
		(内 オンシャーシ)	(0)	(0)	(0)	(0)	(0)
		自動車航送船	75,580	0	0	37,505	38,075
		計	96,346	0	0	50,607	45,739
岡山県	東備	一般	27,051	0	22,372	700	3,979
		(内 コンテナ)	(0)	(0)	(0)	(0)	(0)
		(内 シャーシ)	(0)	(0)	(0)	(0)	(0)
		(内 オンシャーシ)	(0)	(0)	(0)	(0)	(0)
		自動車航送船	875	0	0	790	85
		計	27,926	0	22,372	1,490	4,064
	○ 岡山	一般	82,606	0	0	7,870	74,736
		(内 コンテナ)	(0)	(0)	(0)	(0)	(0)
		(内 シャーシ)	(0)	(0)	(0)	(0)	(0)
		(内 オンシャーシ)	(0)	(0)	(0)	(0)	(0)
		自動車航送船	105,120	0	0	55,115	50,005
		計	187,726	0	0	62,985	124,741
	○ 宇野	一般	286,249	0	22,949	116,419	146,881
		(内 コンテナ)	(0)	(0)	(0)	(0)	(0)
		(内 シャーシ)	(39,002)	(0)	(0)	(20,090)	(18,912)
		(内 オンシャーシ)	(0)	(0)	(0)	(0)	(0)
		自動車航送船	450,905	0	0	217,660	233,245
		計	737,154	0	22,949	334,079	380,126
	◎ 水島	一般	6,233,117	573,409	3,023,825	1,520,390	1,115,493
		(内 コンテナ)	(98,442)	(34,635)	(45,906)	(9,217)	(8,684)
		(内 シャーシ)	(0)	(0)	(0)	(0)	(0)
		(内 オンシャーシ)	(0)	(0)	(0)	(0)	(0)
		自動車航送船	0	0	0	0	0
		計	6,233,117	573,409	3,023,825	1,520,390	1,115,493
	笠岡	一般	198,308	0	0	135,220	63,088
		(内 コンテナ)	(0)	(0)	(0)	(0)	(0)
		(内 シャーシ)	(0)	(0)	(0)	(0)	(0)
		(内 オンシャーシ)	(0)	(0)	(0)	(0)	(0)
		自動車航送船	3,180	0	0	1,705	1,475
		計	201,488	0	0	136,925	64,563
広島県	○ 福山	一般	3,222,231	587,440	1,912,706	447,381	274,704
		(内 コンテナ)	(45,832)	(12,185)	(30,481)	(862)	(2,304)
		(内 シャーシ)	(0)	(0)	(0)	(0)	(0)
		(内 オンシャーシ)	(0)	(0)	(0)	(0)	(0)
		自動車航送船	4,440	0	0	2,220	2,220
		計	3,226,671	587,440	1,912,706	449,601	276,924
	○ 尾道系崎	一般	86,438	0	33,686	21,931	30,821
		(内 コンテナ)	(0)	(0)	(0)	(0)	(0)
		(内 シャーシ)	(0)	(0)	(0)	(0)	(0)
		(内 オンシャーシ)	(0)	(0)	(0)	(0)	(0)
		自動車航送船	4,270	0	0	2,005	2,265
		計	90,708	0	33,686	23,936	33,086

(単位：トン)

都道府県	港 湾	種 別	合 計	輸 出	輸 入	移 出	移 入
広島県	竹原	一般	99,890	0	81,813	10,156	7,921
		(内 コンテナ)	(0)	(0)	(0)	(0)	(0)
		(内 シャーシ)	(0)	(0)	(0)	(0)	(0)
		(内 オンシャーシ)	(0)	(0)	(0)	(0)	(0)
		自動車航送船	379,995	0	0	192,605	187,390
		計	479,885	0	81,813	202,761	195,311
	安芸津	一般	5,135	0	0	1,770	3,365
		(内 コンテナ)	(0)	(0)	(0)	(0)	(0)
		(内 シャーシ)	(0)	(0)	(0)	(0)	(0)
		(内 オンシャーシ)	(0)	(0)	(0)	(0)	(0)
		自動車航送船	85,870	0	0	42,365	43,505
		計	91,005	0	0	44,135	46,870
	○ 呉	一般	295,296	0	134,730	87,514	73,052
		(内 コンテナ)	(550)	(0)	(0)	(550)	(0)
		(内 シャーシ)	(0)	(0)	(0)	(0)	(0)
		(内 オンシャーシ)	(0)	(0)	(0)	(0)	(0)
		自動車航送船	65,940	0	0	32,205	33,735
		計	361,236	0	134,730	119,719	106,787
	◎ 広島	一般	830,522	288,754	146,184	101,925	293,659
		(内 コンテナ)	(94,943)	(23,639)	(33,770)	(27,879)	(9,655)
		(内 シャーシ)	(4,860)	(0)	(0)	(2,940)	(1,920)
		(内 オンシャーシ)	(0)	(0)	(0)	(0)	(0)
		自動車航送船	190,270	0	0	97,085	93,185
		計	1,020,792	288,754	146,184	199,010	386,844
	大竹	一般	74,628	0	36,170	11,313	27,145
		(内 コンテナ)	(1,808)	(0)	(0)	(1,808)	(0)
		(内 シャーシ)	(0)	(0)	(0)	(0)	(0)
		(内 オンシャーシ)	(0)	(0)	(0)	(0)	(0)
		自動車航送船	11,620	0	0	5,810	5,810
		計	86,248	0	36,170	17,123	32,955
	鹿川	一般	21,472	0	0	4,952	16,520
		(内 コンテナ)	(0)	(0)	(0)	(0)	(0)
		(内 シャーシ)	(0)	(0)	(0)	(0)	(0)
		(内 オンシャーシ)	(0)	(0)	(0)	(0)	(0)
		自動車航送船	0	0	0	0	0
		計	21,472	0	0	4,952	16,520
山口県	◎ 下関	一般	349,032	74,190	166,818	75,519	32,505
		(内 コンテナ)	(774)	(546)	(224)	(4)	(0)
		(内 シャーシ)	(68,070)	(34,935)	(33,135)	(0)	(0)
		(内 オンシャーシ)	(41,805)	(18,195)	(23,610)	(0)	(0)
		自動車航送船	32,830	12,210	20,620	0	0
		計	381,862	86,400	187,438	75,519	32,505
	○ 小野田	一般	264,596	0	0	40,470	224,126
		(内 コンテナ)	(0)	(0)	(0)	(0)	(0)
		(内 シャーシ)	(0)	(0)	(0)	(0)	(0)
		(内 オンシャーシ)	(0)	(0)	(0)	(0)	(0)
		自動車航送船	0	0	0	0	0
		計	264,596	0	0	40,470	224,126
	○ 宇部	一般	1,033,568	49,900	196,353	602,488	184,827
		(内 コンテナ)	(16,357)	(0)	(0)	(14,777)	(1,580)
		(内 シャーシ)	(0)	(0)	(0)	(0)	(0)
		(内 オンシャーシ)	(0)	(0)	(0)	(0)	(0)
		自動車航送船	0	0	0	0	0
		計	1,033,568	49,900	196,353	602,488	184,827
	○ 三田尻中関	一般	346,018	216,246	11,534	61,820	56,418
		(内 コンテナ)	(18,305)	(870)	(5,175)	(8,550)	(3,710)
		(内 シャーシ)	(0)	(0)	(0)	(0)	(0)
		(内 オンシャーシ)	(0)	(0)	(0)	(0)	(0)
		自動車航送船	0	0	0	0	0
		計	346,018	216,246	11,534	61,820	56,418

(単位：トン)

都道府県	港 湾	種 別	合 計	輸 出	輸 入	移 出	移 入
山口県	◎ 徳山下松	一般	3,311,490	222,975	1,079,510	906,585	1,102,420
		(内 コンテナ)	(86,614)	(47,712)	(14,761)	(18,093)	(6,048)
		(内 シャーシ)	(0)	(0)	(0)	(0)	(0)
		(内 オンシャーシ)	(0)	(0)	(0)	(0)	(0)
		自動車航送船	79,230	0	0	35,535	43,695
		計	3,390,720	222,975	1,079,510	942,120	1,146,115
	平生	一般	26,601	0	1,501	19,256	5,844
		(内 コンテナ)	(0)	(0)	(0)	(0)	(0)
		(内 シャーシ)	(0)	(0)	(0)	(0)	(0)
		(内 オンシャーシ)	(0)	(0)	(0)	(0)	(0)
		自動車航送船	0	0	0	0	0
		計	26,601	0	1,501	19,256	5,844
	柳井	一般	67,023	0	64,454	11	2,558
		(内 コンテナ)	(0)	(0)	(0)	(0)	(0)
		(内 シャーシ)	(0)	(0)	(0)	(0)	(0)
		(内 オンシャーシ)	(0)	(0)	(0)	(0)	(0)
		自動車航送船	196,865	0	0	93,660	103,205
		計	263,888	0	64,454	93,671	105,763
	○ 岩国	一般	1,310,128	39,799	274,600	362,919	632,810
		(内 コンテナ)	(29,608)	(15,973)	(9,187)	(3,994)	(454)
		(内 シャーシ)	(6,884)	(0)	(0)	(6,560)	(324)
		(内 オンシャーシ)	(0)	(0)	(0)	(0)	(0)
		自動車航送船	0	0	0	0	0
		計	1,310,128	39,799	274,600	362,919	632,810
徳島県	○ 徳島小松島	一般	204,497	3,896	103,285	43,438	53,878
		(内 コンテナ)	(19,079)	(3,896)	(12,430)	(147)	(2,606)
		(内 シャーシ)	(0)	(0)	(0)	(0)	(0)
		(内 オンシャーシ)	(0)	(0)	(0)	(0)	(0)
		自動車航送船	571,275	0	0	362,885	208,390
		計	775,772	3,896	103,285	406,323	262,268
	○ 橘	一般	485,924	0	373,758	64,535	47,631
		(内 コンテナ)	(0)	(0)	(0)	(0)	(0)
		(内 シャーシ)	(0)	(0)	(0)	(0)	(0)
		(内 オンシャーシ)	(0)	(0)	(0)	(0)	(0)
		自動車航送船	0	0	0	0	0
		計	485,924	0	373,758	64,535	47,631
香川県	詫間	一般	52,505	0	10,705	13,318	28,482
		(内 コンテナ)	(0)	(0)	(0)	(0)	(0)
		(内 シャーシ)	(0)	(0)	(0)	(0)	(0)
		(内 オンシャーシ)	(0)	(0)	(0)	(0)	(0)
		自動車航送船	530	0	0	265	265
		計	53,035	0	10,705	13,583	28,747
	多度津	一般	40,399	3,640	10,229	12,927	13,603
		(内 コンテナ)	(0)	(0)	(0)	(0)	(0)
		(内 シャーシ)	(0)	(0)	(0)	(0)	(0)
		(内 オンシャーシ)	(0)	(0)	(0)	(0)	(0)
		自動車航送船	1,030	0	0	520	510
		計	41,429	3,640	10,229	13,447	14,113
	丸亀	一般	41,568	0	0	6,321	35,247
		(内 コンテナ)	(0)	(0)	(0)	(0)	(0)
		(内 シャーシ)	(0)	(0)	(0)	(0)	(0)
		(内 オンシャーシ)	(0)	(0)	(0)	(0)	(0)
		自動車航送船	18,395	0	0	9,425	8,970
		計	59,963	0	0	15,746	44,217
	○ 坂出	一般	1,033,766	144,128	467,097	141,689	280,852
		(内 コンテナ)	(0)	(0)	(0)	(0)	(0)
		(内 シャーシ)	(0)	(0)	(0)	(0)	(0)
		(内 オンシャーシ)	(0)	(0)	(0)	(0)	(0)
		自動車航送船	0	0	0	0	0
		計	1,033,766	144,128	467,097	141,689	280,852

(単位：トン)

都道府県	港 湾	種 別	合 計	輸 出	輸 入	移 出	移 入
香川県	○ 高松	一般	647,617	7,737	16,678	278,831	344,371
		(内 コンテナ)	(27,815)	(6,813)	(16,678)	(1,762)	(2,562)
		(内 シャーシ)	(75,399)	(0)	(0)	(14,997)	(60,402)
		(内 オンシャーシ)	(75,399)	(0)	(0)	(14,997)	(60,402)
		自動車航送船	795,265	0	0	433,730	361,535
		計	1,442,882	7,737	16,678	712,561	705,906
	風戸	一般	222,439	93,259	72,598	38,821	17,761
		(内 コンテナ)	(0)	(0)	(0)	(0)	(0)
		(内 シャーシ)	(0)	(0)	(0)	(0)	(0)
		(内 オンシャーシ)	(0)	(0)	(0)	(0)	(0)
		自動車航送船	266,430	0	0	140,875	125,555
		計	488,869	93,259	72,598	179,696	143,316
愛媛県	○ 宇和島	一般	25,882	0	0	4,487	21,395
		(内 コンテナ)	(0)	(0)	(0)	(0)	(0)
		(内 シャーシ)	(0)	(0)	(0)	(0)	(0)
		(内 オンシャーシ)	(0)	(0)	(0)	(0)	(0)
		自動車航送船	0	0	0	0	0
		計	25,882	0	0	4,487	21,395
	○ 松山	一般	245,310	27,899	48,238	41,818	127,355
		(内 コンテナ)	(35,440)	(16,817)	(14,825)	(2,428)	(1,370)
		(内 シャーシ)	(93)	(0)	(0)	(93)	(0)
		(内 オンシャーシ)	(93)	(0)	(0)	(93)	(0)
		自動車航送船	412,245	0	0	208,835	203,410
		計	657,555	27,899	48,238	250,653	330,765
	○ 今治	一般	64,896	10,074	9,049	8,968	36,805
		(内 コンテナ)	(21,916)	(10,074)	(9,049)	(1,839)	(954)
		(内 シャーシ)	(0)	(0)	(0)	(0)	(0)
		(内 オンシャーシ)	(0)	(0)	(0)	(0)	(0)
		自動車航送船	28,030	0	0	15,600	12,430
		計	92,926	10,074	9,049	24,568	49,235
	○ 東予	一般	974,279	168,508	130,257	238,398	437,116
		(内 コンテナ)	(0)	(0)	(0)	(0)	(0)
		(内 シャーシ)	(34,667)	(0)	(0)	(21,575)	(13,092)
		(内 オンシャーシ)	(15,491)	(0)	(0)	(8,523)	(6,968)
		自動車航送船	218,290	0	0	139,010	79,280
		計	1,192,569	168,508	130,257	377,408	516,396
	○ 新居浜	一般	608,817	6,239	153,654	266,054	182,870
		(内 コンテナ)	(7,771)	(0)	(0)	(6,247)	(1,524)
		(内 シャーシ)	(64,339)	(0)	(0)	(46,429)	(17,910)
		(内 オンシャーシ)	(47,192)	(0)	(0)	(36,406)	(10,786)
		自動車航送船	53,730	0	0	24,820	28,910
		計	662,547	6,239	153,654	290,874	211,780
	○ 三島川之江	一般	815,804	32,761	475,848	122,066	185,129
		(内 コンテナ)	(90,600)	(32,761)	(34,916)	(16,269)	(6,654)
		(内 シャーシ)	(141,580)	(0)	(0)	(48,380)	(93,200)
		(内 オンシャーシ)	(0)	(0)	(0)	(0)	(0)
		自動車航送船	0	0	0	0	0
		計	815,804	32,761	475,848	122,066	185,129
高知県	○ 高知	一般	340,528	5,203	7,792	223,210	104,323
		(内 コンテナ)	(12,055)	(5,203)	(5,742)	(0)	(1,110)
		(内 シャーシ)	(0)	(0)	(0)	(0)	(0)
		(内 オンシャーシ)	(0)	(0)	(0)	(0)	(0)
		自動車航送船	0	0	0	0	0
		計	340,528	5,203	7,792	223,210	104,323
	○ 須崎	一般	1,419,542	501,685	37,384	703,595	176,878
		(内 コンテナ)	(0)	(0)	(0)	(0)	(0)
		(内 シャーシ)	(0)	(0)	(0)	(0)	(0)
		(内 オンシャーシ)	(0)	(0)	(0)	(0)	(0)
		自動車航送船	0	0	0	0	0
		計	1,419,542	501,685	37,384	703,595	176,878

(単位：トン)

都道府県	港 湾	種 別	合 計	輸 出	輸 入	移 出	移 入
高知県	○ 宿毛湾	一般	1,397	0	0	633	764
		(内 コンテナ)	(0)	(0)	(0)	(0)	(0)
		(内 シャーシ)	(0)	(0)	(0)	(0)	(0)
		(内 オンシャーシ)	(0)	(0)	(0)	(0)	(0)
		自動車航送船	0	0	0	0	0
		計	1,397	0	0	633	764
福岡県	◎ 博多	一般	2,870,335	731,873	913,115	397,456	827,891
		(内 コンテナ)	(1,329,132)	(400,158)	(771,405)	(100,999)	(56,570)
		(内 シャーシ)	(281,812)	(1,887)	(31)	(159,344)	(120,550)
		(内 オンシャーシ)	(1,775)	(1,744)	(31)	(0)	(0)
		自動車航送船	251,815	0	0	123,485	128,330
		計	3,122,150	731,873	913,115	520,941	956,221
	◎ 北九州	一般	4,182,333	482,281	1,702,032	948,553	1,049,467
		(内 コンテナ)	(672,291)	(240,231)	(360,807)	(49,984)	(21,269)
		(内 シャーシ)	(26,530)	(0)	(0)	(22,104)	(4,426)
		(内 オンシャーシ)	(12,990)	(0)	(0)	(11,324)	(1,666)
		自動車航送船	4,939,920	0	0	2,371,380	2,568,540
		計	9,122,253	482,281	1,702,032	3,319,933	3,618,007
	○ 荏田	一般	2,862,682	570,948	168,995	1,263,682	859,057
		(内 コンテナ)	(0)	(0)	(0)	(0)	(0)
		(内 シャーシ)	(620,540)	(0)	(0)	(246,050)	(374,490)
		(内 オンシャーシ)	(0)	(0)	(0)	(0)	(0)
		自動車航送船	0	0	0	0	0
		計	2,862,682	570,948	168,995	1,263,682	859,057
	宇島	一般	16,559	0	0	8,609	7,950
		(内 コンテナ)	(0)	(0)	(0)	(0)	(0)
		(内 シャーシ)	(0)	(0)	(0)	(0)	(0)
		(内 オンシャーシ)	(0)	(0)	(0)	(0)	(0)
		自動車航送船	0	0	0	0	0
		計	16,559	0	0	8,609	7,950
	○ 三池	一般	188,847	1,107	120,340	6,174	61,226
		(内 コンテナ)	(2,453)	(1,107)	(1,346)	(0)	(0)
		(内 シャーシ)	(0)	(0)	(0)	(0)	(0)
		(内 オンシャーシ)	(0)	(0)	(0)	(0)	(0)
		自動車航送船	0	0	0	0	0
		計	188,847	1,107	120,340	6,174	61,226
佐賀県	○ 伊万里	一般	107,672	10,455	20,468	14,994	61,755
		(内 コンテナ)	(21,079)	(4,927)	(14,116)	(921)	(1,115)
		(内 シャーシ)	(0)	(0)	(0)	(0)	(0)
		(内 オンシャーシ)	(0)	(0)	(0)	(0)	(0)
		自動車航送船	0	0	0	0	0
		計	107,672	10,455	20,468	14,994	61,755
	○ 唐津	一般	118,785	5,050	12,723	15,504	85,508
		(内 コンテナ)	(0)	(0)	(0)	(0)	(0)
		(内 シャーシ)	(0)	(0)	(0)	(0)	(0)
		(内 オンシャーシ)	(0)	(0)	(0)	(0)	(0)
		自動車航送船	82,510	0	0	42,900	39,610
		計	201,295	5,050	12,723	58,404	125,118
長崎県	島原	一般	17,258	0	2,362	2,787	12,109
		(内 コンテナ)	(0)	(0)	(0)	(0)	(0)
		(内 シャーシ)	(0)	(0)	(0)	(0)	(0)
		(内 オンシャーシ)	(0)	(0)	(0)	(0)	(0)
		自動車航送船	192,295	0	0	95,110	97,185
		計	209,553	0	2,362	97,897	109,294
	○ 長崎	一般	168,667	1,644	7,946	41,284	117,793
		(内 コンテナ)	(16,833)	(388)	(1,710)	(12,788)	(1,947)
		(内 シャーシ)	(0)	(0)	(0)	(0)	(0)
		(内 オンシャーシ)	(0)	(0)	(0)	(0)	(0)
		自動車航送船	44,155	0	0	22,075	22,080
		計	212,822	1,644	7,946	63,359	139,873

(単位：トン)

都道府県	港 湾	種 別	合 計	輸 出	輸 入	移 出	移 入
長崎県	○ 佐世保	一般	109,922	0	32,213	12,330	65,379
		(内 コンテナ)	(0)	(0)	(0)	(0)	(0)
		(内 シャーシ)	(0)	(0)	(0)	(0)	(0)
		(内 オンシャーシ)	(0)	(0)	(0)	(0)	(0)
		自動車航送船	68,660	0	0	34,180	34,480
		計	178,582	0	32,213	46,510	99,859
	松浦	一般	358,136	2,175	298,368	46,601	10,992
		(内 コンテナ)	(0)	(0)	(0)	(0)	(0)
		(内 シャーシ)	(0)	(0)	(0)	(0)	(0)
		(内 オンシャーシ)	(0)	(0)	(0)	(0)	(0)
		自動車航送船	3,265	0	0	1,245	2,020
		計	361,401	2,175	298,368	47,846	13,012
	○ 厳原	一般	77,685	0	0	35,964	41,721
		(内 コンテナ)	(41)	(0)	(0)	(41)	(0)
		(内 シャーシ)	(3,231)	(0)	(0)	(789)	(2,442)
		(内 オンシャーシ)	(0)	(0)	(0)	(0)	(0)
		自動車航送船	62,070	0	0	29,590	32,480
		計	139,755	0	0	65,554	74,201
	○ 郷ノ浦	一般	20,311	0	0	7,903	12,408
		(内 コンテナ)	(0)	(0)	(0)	(0)	(0)
		(内 シャーシ)	(0)	(0)	(0)	(0)	(0)
		(内 オンシャーシ)	(0)	(0)	(0)	(0)	(0)
		自動車航送船	54,175	0	0	28,260	25,915
		計	74,486	0	0	36,163	38,323
	肥前大島	一般	17,241	0	2,250	2,558	12,433
		(内 コンテナ)	(0)	(0)	(0)	(0)	(0)
		(内 シャーシ)	(0)	(0)	(0)	(0)	(0)
		(内 オンシャーシ)	(0)	(0)	(0)	(0)	(0)
		自動車航送船	0	0	0	0	0
		計	17,241	0	2,250	2,558	12,433
	松島	一般	234,970	0	175,517	27,075	32,378
		(内 コンテナ)	(0)	(0)	(0)	(0)	(0)
		(内 シャーシ)	(0)	(0)	(0)	(0)	(0)
		(内 オンシャーシ)	(0)	(0)	(0)	(0)	(0)
		自動車航送船	2,300	0	0	1,165	1,135
		計	237,270	0	175,517	28,240	33,513
	○ 福江	一般	90,052	0	0	34,571	55,481
		(内 コンテナ)	(14,589)	(0)	(0)	(1,948)	(12,641)
		(内 シャーシ)	(0)	(0)	(0)	(0)	(0)
		(内 オンシャーシ)	(0)	(0)	(0)	(0)	(0)
		自動車航送船	62,285	0	0	30,850	31,435
		計	152,337	0	0	65,421	86,916
熊本県	水俣	一般	5,287	0	1,506	1,900	1,881
		(内 コンテナ)	(0)	(0)	(0)	(0)	(0)
		(内 シャーシ)	(0)	(0)	(0)	(0)	(0)
		(内 オンシャーシ)	(0)	(0)	(0)	(0)	(0)
		自動車航送船	0	0	0	0	0
		計	5,287	0	1,506	1,900	1,881
	○ 八代	一般	371,367	15,642	166,869	27,140	161,716
		(内 コンテナ)	(11,906)	(4,842)	(6,564)	(160)	(340)
		(内 シャーシ)	(0)	(0)	(0)	(0)	(0)
		(内 オンシャーシ)	(0)	(0)	(0)	(0)	(0)
		自動車航送船	0	0	0	0	0
		計	371,367	15,642	166,869	27,140	161,716
	○ 三角	一般	18,788	6,291	0	10,707	1,790
		(内 コンテナ)	(0)	(0)	(0)	(0)	(0)
		(内 シャーシ)	(0)	(0)	(0)	(0)	(0)
		(内 オンシャーシ)	(0)	(0)	(0)	(0)	(0)
		自動車航送船	0	0	0	0	0
		計	18,788	6,291	0	10,707	1,790

(単位：トン)

都道府県	港 湾	種 別	合 計	輸 出	輸 入	移 出	移 入
熊本県	○ 熊本	一般	95,799	2,971	2,989	8,131	81,708
		(内 コンテナ)	(14,356)	(2,971)	(2,989)	(3,630)	(4,766)
		(内 シャーシ)	(0)	(0)	(0)	(0)	(0)
		(内 オンシャーシ)	(0)	(0)	(0)	(0)	(0)
		自動車航送船	197,970	0	0	100,110	97,860
		計	293,769	2,971	2,989	108,241	179,568
大分県	○ 中津	一般	299,281	2,500	15,390	174,098	107,293
		(内 コンテナ)	(0)	(0)	(0)	(0)	(0)
		(内 シャーシ)	(0)	(0)	(0)	(0)	(0)
		(内 オンシャーシ)	(0)	(0)	(0)	(0)	(0)
		自動車航送船	0	0	0	0	0
		計	299,281	2,500	15,390	174,098	107,293
	○ 別府	一般	232,420	0	0	111,130	121,290
		(内 コンテナ)	(0)	(0)	(0)	(0)	(0)
		(内 シャーシ)	(232,420)	(0)	(0)	(111,130)	(121,290)
		(内 オンシャーシ)	(0)	(0)	(0)	(0)	(0)
		自動車航送船	640,225	0	0	373,625	266,600
		計	872,645	0	0	484,755	387,890
	○ 大分	一般	4,836,727	500,392	2,187,522	1,335,520	813,293
		(内 コンテナ)	(62,169)	(24,810)	(14,053)	(5,328)	(17,978)
		(内 シャーシ)	(596,830)	(0)	(0)	(300,820)	(296,010)
		(内 オンシャーシ)	(0)	(0)	(0)	(0)	(0)
		自動車航送船	307,010	0	0	173,650	133,360
		計	5,143,737	500,392	2,187,522	1,509,170	946,653
	佐賀関	一般	295,056	119,734	107,086	43,901	24,335
		(内 コンテナ)	(0)	(0)	(0)	(0)	(0)
		(内 シャーシ)	(0)	(0)	(0)	(0)	(0)
		(内 オンシャーシ)	(0)	(0)	(0)	(0)	(0)
		自動車航送船	397,925	0	0	207,610	190,315
		計	692,981	119,734	107,086	251,511	214,650
	○ 津久見	一般	1,904,326	246,240	48,446	1,511,608	98,032
		(内 コンテナ)	(0)	(0)	(0)	(0)	(0)
		(内 シャーシ)	(0)	(0)	(0)	(0)	(0)
		(内 オンシャーシ)	(0)	(0)	(0)	(0)	(0)
		自動車航送船	0	0	0	0	0
		計	1,904,326	246,240	48,446	1,511,608	98,032
	○ 佐伯	一般	95,481	5,100	58,240	20,346	11,795
		(内 コンテナ)	(0)	(0)	(0)	(0)	(0)
		(内 シャーシ)	(0)	(0)	(0)	(0)	(0)
		(内 オンシャーシ)	(0)	(0)	(0)	(0)	(0)
		自動車航送船	0	0	0	0	0
		計	95,481	5,100	58,240	20,346	11,795
宮崎県	○ 細島	一般	206,059	9,428	68,827	49,220	78,584
		(内 コンテナ)	(19,419)	(7,222)	(9,552)	(2,425)	(220)
		(内 シャーシ)	(10,110)	(0)	(0)	(8,160)	(1,950)
		(内 オンシャーシ)	(0)	(0)	(0)	(0)	(0)
		自動車航送船	0	0	0	0	0
		計	206,059	9,428	68,827	49,220	78,584
	○ 宮崎	一般	130,991	7,831	0	23,051	100,109
		(内 コンテナ)	(0)	(0)	(0)	(0)	(0)
		(内 シャーシ)	(5,000)	(0)	(0)	(1,840)	(3,160)
		(内 オンシャーシ)	(0)	(0)	(0)	(0)	(0)
		自動車航送船	451,510	0	0	261,355	190,155
		計	582,501	7,831	0	284,406	290,264
	○ 油津	一般	83,888	2,660	47,939	15,960	17,329
		(内 コンテナ)	(2,104)	(0)	(0)	(1,931)	(173)
		(内 シャーシ)	(16,999)	(0)	(0)	(8,981)	(8,018)
		(内 オンシャーシ)	(0)	(0)	(0)	(0)	(0)
		自動車航送船	0	0	0	0	0
		計	83,888	2,660	47,939	15,960	17,329

(単位：トン)

都道府県	港 湾	種 別	合 計	輸 出	輸 入	移 出	移 入
鹿児島県	○ 志布志	一般	447, 180	30, 923	253, 942	99, 506	62, 809
		(内 コンテナ)	(66, 865)	(7, 146)	(40, 605)	(6, 698)	(12, 416)
		(内 シャーシ)	(30, 558)	(0)	(0)	(21, 654)	(8, 904)
		(内 オンシャーシ)	(0)	(0)	(0)	(0)	(0)
		自動車航送船	490, 580	0	0	281, 500	209, 080
		計	937, 760	30, 923	253, 942	381, 006	271, 889
	加治木	一般	66, 269	0	0	12, 000	54, 269
		(内 コンテナ)	(0)	(0)	(0)	(0)	(0)
		(内 シャーシ)	(0)	(0)	(0)	(0)	(0)
		(内 オンシャーシ)	(0)	(0)	(0)	(0)	(0)
		自動車航送船	0	0	0	0	0
		計	66, 269	0	0	12, 000	54, 269
	○ 鹿児島	一般	537, 782	213	76, 858	130, 445	330, 266
		(内 コンテナ)	(78, 832)	(213)	(556)	(68, 960)	(9, 103)
		(内 シャーシ)	(23, 243)	(0)	(0)	(8, 545)	(14, 698)
		(内 オンシャーシ)	(0)	(0)	(0)	(0)	(0)
		自動車航送船	1, 352, 965	0	0	697, 590	655, 375
		計	1, 890, 747	213	76, 858	828, 035	985, 641
	喜入	一般	3, 799, 638	0	1, 590, 158	2, 200, 261	9, 219
		(内 コンテナ)	(0)	(0)	(0)	(0)	(0)
		(内 シャーシ)	(0)	(0)	(0)	(0)	(0)
		(内 オンシャーシ)	(0)	(0)	(0)	(0)	(0)
		自動車航送船	0	0	0	0	0
		計	3, 799, 638	0	1, 590, 158	2, 200, 261	9, 219
	○ 川内	一般	112, 154	16, 152	78, 972	2, 695	14, 335
		(内 コンテナ)	(17, 042)	(11, 544)	(4, 664)	(114)	(720)
		(内 シャーシ)	(0)	(0)	(0)	(0)	(0)
		(内 オンシャーシ)	(0)	(0)	(0)	(0)	(0)
		自動車航送船	0	0	0	0	0
		計	112, 154	16, 152	78, 972	2, 695	14, 335
	米之津	一般	20, 462	0	8, 145	0	12, 317
		(内 コンテナ)	(0)	(0)	(0)	(0)	(0)
		(内 シャーシ)	(0)	(0)	(0)	(0)	(0)
		(内 オンシャーシ)	(0)	(0)	(0)	(0)	(0)
		自動車航送船	0	0	0	0	0
		計	20, 462	0	8, 145	0	12, 317
	○ 西之表	一般	134, 026	0	0	52, 028	81, 998
		(内 コンテナ)	(7, 652)	(0)	(0)	(1, 364)	(6, 288)
		(内 シャーシ)	(212)	(0)	(0)	(212)	(0)
		(内 オンシャーシ)	(0)	(0)	(0)	(0)	(0)
		自動車航送船	29, 480	0	0	15, 475	14, 005
		計	163, 506	0	0	67, 503	96, 003
	宮之浦(屋久島町)	一般	6, 155	0	0	2, 548	3, 607
		(内 コンテナ)	(1, 169)	(0)	(0)	(245)	(924)
		(内 シャーシ)	(0)	(0)	(0)	(0)	(0)
		(内 オンシャーシ)	(0)	(0)	(0)	(0)	(0)
		自動車航送船	14, 295	0	0	8, 310	5, 985
		計	20, 450	0	0	10, 858	9, 592
	○ 名瀬	一般	46, 535	0	0	7, 197	39, 338
		(内 コンテナ)	(18, 191)	(0)	(0)	(2, 557)	(15, 634)
		(内 シャーシ)	(15, 660)	(0)	(0)	(1, 870)	(13, 790)
		(内 オンシャーシ)	(0)	(0)	(0)	(0)	(0)
		自動車航送船	52, 770	0	0	25, 435	27, 335
		計	99, 305	0	0	32, 632	66, 673
沖縄県	○ 金武湾	一般	674, 476	0	487, 103	42, 391	144, 982
		(内 コンテナ)	(0)	(0)	(0)	(0)	(0)
		(内 シャーシ)	(0)	(0)	(0)	(0)	(0)
		(内 オンシャーシ)	(0)	(0)	(0)	(0)	(0)
		自動車航送船	0	0	0	0	0
		計	674, 476	0	487, 103	42, 391	144, 982

(単位：トン)

都道府県	港 湾	種 別	合 計	輸 出	輸 入	移 出	移 入
沖縄県	○ 中城湾	一般	265,979	0	103,070	17,877	145,032
		(内 コンテナ)	(2,485)	(0)	(0)	(465)	(2,020)
		(内 シャーシ)	(640)	(0)	(0)	(320)	(320)
		(内 オンシャーシ)	(640)	(0)	(0)	(320)	(320)
		自動車航送船	10,205	0	0	4,930	5,275
		計	276,184	0	103,070	22,807	150,307
	○ 那覇	一般	1,640,454	34,018	52,628	853,017	700,791
		(内 コンテナ)	(382,196)	(24,324)	(51,726)	(34,700)	(271,446)
		(内 シャーシ)	(155,654)	(0)	(42)	(30,158)	(125,454)
		(内 オンシャーシ)	(0)	(0)	(0)	(0)	(0)
		自動車航送船	61,785	0	0	32,030	29,755
		計	1,702,239	34,018	52,628	885,047	730,546
	本部	一般	34,810	0	0	30,053	4,757
		(内 コンテナ)	(4,616)	(0)	(0)	(798)	(3,818)
		(内 シャーシ)	(1,546)	(0)	(0)	(692)	(854)
		(内 オンシャーシ)	(0)	(0)	(0)	(0)	(0)
		自動車航送船	89,940	0	0	44,735	45,205
		計	124,750	0	0	74,788	49,962
	○ 運天	一般	8,594	6,000	0	2,032	562
		(内 コンテナ)	(1,113)	(0)	(0)	(744)	(369)
		(内 シャーシ)	(1,375)	(0)	(0)	(1,182)	(193)
		(内 オンシャーシ)	(0)	(0)	(0)	(0)	(0)
		自動車航送船	52,080	0	0	27,025	25,055
		計	60,674	6,000	0	29,057	25,617
	○ 平良	一般	74,173	0	0	10,601	63,572
		(内 コンテナ)	(12,618)	(0)	(0)	(1,505)	(11,113)
		(内 シャーシ)	(11,192)	(0)	(0)	(1,680)	(9,512)
		(内 オンシャーシ)	(6,330)	(0)	(0)	(390)	(5,940)
		自動車航送船	6,375	0	0	4,445	1,930
		計	80,548	0	0	15,046	65,502
	○ 石垣	一般	79,288	0	0	32,766	46,522
		(内 コンテナ)	(16,700)	(0)	(0)	(3,417)	(13,283)
		(内 シャーシ)	(272)	(0)	(0)	(0)	(272)
		(内 オンシャーシ)	(272)	(0)	(0)	(0)	(272)
		自動車航送船	4,855	0	0	1,945	2,910
		計	84,143	0	0	34,711	49,432

第4表

車種別自動車航送車両台数表

[注]

(1) 港湾名の頭書は次のとおりである。

☆印	国際戦略港湾
◎印	国際拠点港湾
○印	重要港湾
無印	地方港湾

(2) 車種区分は、次の表による。

車種区分		内容(車両長)
バス	特大	9m以上
	大型	7m以上 9m未満
	普通	5m以上 7m未満
	小型	5m未満
トラック	特大	9m以上
	大型	7m以上 9m未満
	普通	5m以上 7m未満
	小型	4m以上 5m未満
乗用車	普通・小型	4m以上
	軽四輪	4m未満
その他	軽トラック	4m未満
	トラック・トレーラー	12m以上

(単位：台)

都道府県	港 湾	出 入	合 計	バ ス	トラック	乗用車	その他
合計		輸出	281	0	0	187	94
		輸入	342	0	0	170	172
		移出	493,099	3,308	135,965	263,380	90,446
		移入	495,262	3,420	136,356	264,597	90,889
		計	988,984	6,728	272,321	528,334	181,601
北海道	○ 稚内	移出	1,970	16	708	1,132	114
		移入	2,142	30	704	1,280	128
		計	4,112	46	1,412	2,412	242
	◎ 苫小牧	移出	39,339	55	9,685	13,370	16,229
		移入	38,912	45	10,872	11,421	16,574
		計	78,251	100	20,557	24,791	32,803
	◎ 室蘭	移出	730	4	46	254	426
		移入	426	1	22	201	202
		計	1,156	5	68	455	628
	○ 函館	移出	20,142	68	5,609	8,959	5,506
		移入	17,785	41	5,470	7,517	4,757
		計	37,927	109	11,079	16,476	10,263
	○ 小樽	移出	10,435	9	1,312	4,147	4,967
		移入	9,301	31	1,146	3,155	4,969
		計	19,736	40	2,458	7,302	9,936
青森県	○ 青森	移出	16,695	26	6,069	6,298	4,302
		移入	18,662	43	6,088	7,117	5,414
		計	35,357	69	12,157	13,415	9,716
	○ 八戸	移出	10,854	28	6,538	2,543	1,745
		移入	10,074	23	5,511	2,725	1,815
		計	20,928	51	12,049	5,268	3,560
宮城県	◎ 仙台塩釜	移出	8,078	15	650	4,301	3,112
		移入	9,243	17	705	5,132	3,389
		計	17,321	32	1,355	9,433	6,501
秋田県	○ 秋田	移出	1,613	0	541	502	570
		移入	2,209	9	610	1,140	450
		計	3,822	9	1,151	1,642	1,020
茨城県	○ 茨城	移出	9,735	0	2,455	2,728	4,552
		移入	10,094	0	2,411	3,223	4,460
		計	19,829	0	4,866	5,951	9,012
東京都	☆ 東京	移出	8,638	8	741	3,601	4,288
		移入	7,182	22	519	2,477	4,164
		計	15,820	30	1,260	6,078	8,452
神奈川県	○ 横須賀	移出	9,403	43	1,465	5,931	1,964
		移入	10,555	108	1,358	7,274	1,815
		計	19,958	151	2,823	13,205	3,779
新潟県	◎ 新潟	移出	13,550	157	3,522	6,984	2,887
		移入	15,312	109	3,815	8,528	2,860
		計	28,862	266	7,337	15,512	5,747
	○ 直江津	移出	920	26	62	831	1
		移入	844	29	66	748	1
		計	1,764	55	128	1,579	2
	○ 両津	移出	5,865	104	1,535	4,117	109
		移入	5,910	112	1,528	4,140	130
		計	11,775	216	3,063	8,257	239
	○ 小木	移出	844	29	66	748	1
		移入	920	26	62	831	1
		計	1,764	55	128	1,579	2
福井県	○ 敦賀	移出	7,034	3	2,212	1,939	2,880
		移入	6,276	10	2,133	1,430	2,703
		計	13,310	13	4,345	3,369	5,583

(単位：台)

都道府県	港 湾	出 入	合 計	バ ス	トラック	乗用車	その他
静岡県	◎ 清水	移出	1,025	55	4	963	3
		移入	1,122	61	2	1,050	9
		計	2,147	116	6	2,013	12
愛知県	◎ 名古屋	移出	3,549	7	471	1,424	1,647
		移入	3,056	13	344	1,237	1,462
		計	6,605	20	815	2,661	3,109
京都府	○ 舞鶴	移出	4,473	4	1,749	1,206	1,514
		移入	5,178	7	2,112	1,487	1,572
		計	9,651	11	3,861	2,693	3,086
大阪府	◎ 堺泉北	移出	7,919	19	2,257	2,433	3,210
		移入	9,490	18	2,029	4,240	3,203
		計	17,409	37	4,286	6,673	6,413
	☆ 大阪	移出	16,269	242	6,294	8,607	1,126
		移入	19,756	284	9,706	8,414	1,352
		計	36,025	526	16,000	17,021	2,478
兵庫県	☆ 神戸	移出	15,166	64	5,132	7,893	2,077
		移入	17,185	38	7,482	7,332	2,333
		計	32,351	102	12,614	15,225	4,410
	◎ 姫路	移出	2,462	44	474	1,944	0
		移入	2,388	54	365	1,969	0
		計	4,850	98	839	3,913	0
和歌山県	◎ 和歌山下津	移出	4,918	33	808	3,774	303
		移入	5,492	35	936	4,216	305
		計	10,410	68	1,744	7,990	608
鳥取県	○ 境	移出	302	0	113	147	42
		移入	652	1	290	252	109
		計	954	1	403	399	151
島根県	○ 西郷	移出	1,453	3	791	425	234
		移入	1,484	2	791	416	275
		計	2,937	5	1,582	841	509
岡山県	東備	移出	31	0	25	6	0
		移入	6	0	2	4	0
		計	37	0	27	10	0
	○ 岡山	移出	2,491	67	607	1,768	49
		移入	2,165	34	592	1,497	42
		計	4,656	101	1,199	3,265	91
	○ 宇野	移出	9,639	76	2,072	7,005	486
		移入	9,566	86	2,226	6,664	590
		計	19,205	162	4,298	13,669	1,076
	笠岡	移出	164	0	15	46	103
		移入	138	0	14	39	85
		計	302	0	29	85	188
広島県	○ 福山	移出	292	0	47	211	34
		移入	291	0	51	183	57
		計	583	0	98	394	91
	○ 尾道糸崎	移出	246	0	14	232	0
		移入	265	0	18	247	0
		計	511	0	32	479	0
	竹原	移出	12,197	34	2,547	8,839	777
		移入	11,679	29	2,501	8,417	732
		計	23,876	63	5,048	17,256	1,509
	安芸津	移出	4,186	0	400	3,728	58
		移入	4,446	0	372	4,017	57
		計	8,632	0	772	7,745	115

(単位：台)

都道府県	港 湾	出 入	合 計	バ ス	トラック	乗用車	その他
広島県	○ 呉	移出	2,308	8	225	1,876	199
		移入	2,671	11	240	2,203	217
		計	4,979	19	465	4,079	416
	◎ 広島	移出	7,543	31	719	6,627	166
		移入	7,614	11	666	6,770	167
		計	15,157	42	1,385	13,397	333
	大竹	移出	181	0	181	0	0
		移入	181	0	181	0	0
		計	362	0	362	0	0
山口県	◎ 下関	輸出	281	0	0	187	94
		輸入	342	0	0	170	172
		計	623	0	0	357	266
	◎ 徳山下松	移出	936	1	405	489	41
		移入	1,016	2	530	440	44
		計	1,952	3	935	929	85
	柳井	移出	3,053	9	975	1,929	140
		移入	3,189	10	974	1,985	220
		計	6,242	19	1,949	3,914	360
徳島県	○ 徳島小松島	移出	9,073	36	1,262	5,532	2,243
		移入	7,311	39	1,129	5,207	936
		計	16,384	75	2,391	10,739	3,179
香川県	詫間	移出	51	0	0	25	26
		移入	51	0	0	26	25
		計	102	0	0	51	51
	多度津	移出	76	0	15	41	20
		移入	75	0	14	41	20
		計	151	0	29	82	40
	丸亀	移出	707	6	307	196	198
		移入	688	6	293	197	192
		計	1,395	12	600	393	390
	○ 高松	移出	19,266	321	4,822	12,297	1,826
		移入	17,771	343	4,230	11,715	1,483
		計	37,037	664	9,052	24,012	3,309
	風戸	移出	2,704	0	1,154	1,011	539
		移入	2,768	0	1,033	1,267	468
		計	5,472	0	2,187	2,278	1,007
愛媛県	○ 松山	移出	9,423	29	2,872	5,914	608
		移入	9,099	40	2,722	5,728	609
		計	18,522	69	5,594	11,642	1,217
	○ 今治	移出	712	0	416	250	46
		移入	758	0	351	351	56
		計	1,470	0	767	601	102
	○ 東予	移出	3,333	11	1,351	1,679	292
		移入	2,238	4	787	1,299	148
		計	5,571	15	2,138	2,978	440
	○ 新居浜	移出	1,028	0	246	569	213
		移入	1,107	0	264	640	203
		計	2,135	0	510	1,209	416
福岡県	◎ 博多	移出	3,452	6	2,009	1,378	59
		移入	3,170	11	2,093	1,010	56
		計	6,622	17	4,102	2,388	115
	◎ 北九州	移出	42,763	142	11,231	17,937	13,453
		移入	43,556	155	11,596	16,314	15,491
		計	86,319	297	22,827	34,251	28,944

(単位：台)

都道府県	港 湾	出 入	合 計	バ ス	トラック	乗用車	その他
佐賀県	○ 唐津	移出	1,769	9	578	1,162	20
		移入	1,760	13	510	1,217	20
		計	3,529	22	1,088	2,379	40
長崎県	島原	移出	9,198	167	401	8,499	131
		移入	8,940	248	404	8,153	135
		計	18,138	415	805	16,652	266
	○ 長崎	移出	801	9	347	427	18
		移入	818	8	341	452	17
		計	1,619	17	688	879	35
	○ 佐世保	移出	1,745	7	632	854	252
		移入	1,688	11	609	831	237
		計	3,433	18	1,241	1,685	489
	松浦	移出	114	0	20	94	0
		移入	147	0	41	106	0
		計	261	0	61	200	0
	○ 厳原	移出	857	3	519	323	12
		移入	958	3	546	401	8
		計	1,815	6	1,065	724	20
	○ 郷ノ浦	移出	873	4	452	384	33
		移入	969	4	398	538	29
		計	1,842	8	850	922	62
	松島	移出	128	0	32	67	29
		移入	127	0	31	67	29
		計	255	0	63	134	58
	○ 福江	移出	1,429	9	655	753	12
		移入	1,432	8	628	780	16
		計	2,861	17	1,283	1,533	28
熊本県	○ 熊本	移出	8,940	248	469	8,153	70
		移入	9,198	167	464	8,499	68
		計	18,138	415	933	16,652	138
大分県	○ 別府	移出	8,900	162	4,064	4,202	472
		移入	7,300	117	2,582	4,163	438
		計	16,200	279	6,646	8,365	910
	○ 大分	移出	3,138	5	2,008	864	261
		移入	2,579	41	1,241	939	358
		計	5,717	46	3,249	1,803	619
	佐賀関	移出	12,952	129	2,392	10,135	296
		移入	12,660	132	2,000	10,271	257
		計	25,612	261	4,392	20,406	553
宮崎県	○ 宮崎	移出	4,717	9	2,489	1,433	786
		移入	5,244	11	1,447	3,028	758
		計	9,961	20	3,936	4,461	1,544
鹿児島県	○ 志布志	移出	5,012	0	3,312	1,335	365
		移入	4,542	0	2,471	1,879	192
		計	9,554	0	5,783	3,214	557
	○ 鹿児島	移出	63,057	663	20,137	40,489	1,768
		移入	63,642	665	20,588	40,954	1,435
		計	126,699	1,328	40,725	81,443	3,203
	○ 西之表	移出	720	2	241	477	0
		移入	678	2	190	486	0
		計	1,398	4	431	963	0
	宮之浦(屋久島町)	移出	381	7	137	224	13
		移入	347	3	107	220	17
		計	728	10	244	444	30

(単位：台)

都道府県	港 湾	出 入	合 計	バ ス	トラック	乗用車	その他
鹿児島県	○ 名瀬	移出	842	0	355	402	85
		移入	977	2	385	480	110
		計	1,819	2	740	882	195
沖縄県	○ 中城湾	移出	148	0	93	38	17
		移入	157	0	93	40	24
		計	305	0	186	78	41
	○ 那覇	移出	1,731	0	608	1,056	67
		移入	1,300	0	562	689	49
		計	3,031	0	1,170	1,745	116
	本部	移出	3,717	36	447	2,922	312
		移入	3,776	35	459	2,968	314
		計	7,493	71	906	5,890	626
	○ 運天	移出	2,448	0	233	2,215	0
		移入	2,360	0	206	2,154	0
		計	4,808	0	439	4,369	0
	○ 平良	移出	115	0	78	20	17
		移入	55	0	30	15	10
		計	170	0	108	35	27
	○ 石垣	移出	131	0	40	66	25
		移入	139	0	67	54	18
		計	270	0	107	120	43

第5表

コンテナ個数表

[注] 港湾名の頭書は次のとおりである。

- ☆印 国際戦略港湾
- ◎印 国際拠点港湾
- 印 重要港湾
- 無印 地方港湾

(単位：TEU)

都道府県	港 湾	合 計	輸 出	輸 入	移 出	移 入
合計		1,948,554	788,772	771,864	192,408	195,510
北海道	○ 釧路	3,252	860	897	674	821
	○ 十勝	95	0	0	54	41
	◎ 苫小牧	23,212	7,447	6,700	4,343	4,722
	◎ 室蘭	351	143	35	0	173
	○ 函館	624	0	0	340	284
	○ 小樽	1,610	830	780	0	0
	○ 石狩湾新	3,732	1,820	1,886	0	26
青森県	○ 八戸	3,056	932	1,025	517	582
岩手県	○ 釜石	648	244	150	137	117
	○ 大船渡	417	0	0	195	222
宮城県	◎ 仙台塩釜	19,939	4,687	5,651	5,123	4,478
秋田県	○ 秋田	4,509	1,669	1,178	567	1,095
山形県	○ 酒田	776	356	208	151	61
福島県	○ 小名浜	2,307	653	902	415	337
茨城県	○ 茨城	4,558	1,498	1,475	820	765
	○ 鹿島	1,183	132	176	475	400
千葉県	◎ 千葉	7,104	2,250	1,661	1,372	1,821
東京都	☆ 東京	414,907	164,925	199,945	36,426	13,611
神奈川県	☆ 川崎	7,664	2,634	3,525	925	580
	☆ 横浜	266,288	131,195	105,588	11,449	18,056
新潟県	◎ 新潟	19,327	7,559	7,510	2,198	2,060
	○ 直江津	2,830	916	1,406	428	80
	○ 両津	3,674	0	0	1,774	1,900
	○ 小木	111	0	0	80	31
富山県	◎ 伏木富山	6,804	3,129	2,934	261	480
石川県	○ 金沢	4,904	2,383	2,521	0	0
福井県	○ 敦賀	10,280	1,675	1,541	1,779	5,285
静岡県	◎ 清水	44,616	17,504	18,594	4,258	4,260
	○ 御前崎	3,068	809	163	813	1,283
愛知県	○ 三河	2,652	821	1,194	385	252
	○ 衣浦	12	0	0	6	6
	常滑	40	0	0	20	20
	◎ 名古屋	248,970	123,711	109,717	2,356	13,186
三重県	◎ 四日市	19,868	8,215	6,943	1,205	3,505
京都府	○ 舞鶴	1,310	671	317	51	271
大阪府	◎ 堺泉北	3,571	784	1,239	841	707
	☆ 大阪	220,454	90,558	103,919	19,398	6,579
兵庫県	☆ 神戸	249,242	108,327	87,014	20,067	33,834
	○ 東播磨	120	0	0	64	56
	◎ 姫路	1,062	0	0	532	530
和歌山県	◎ 和歌山下津	371	82	90	106	93
鳥取県	○ 境	2,627	848	489	406	884
島根県	○ 浜田	407	204	148	0	55
岡山県	◎ 水島	13,064	5,400	4,288	1,244	2,132
広島県	○ 福山	6,967	2,837	3,126	666	338
	○ 呉	39	0	0	17	22
	◎ 広島	23,757	7,130	5,701	4,848	6,078
	大竹	250	0	0	142	108
山口県	◎ 下関	2,983	1,429	1,538	8	8
	○ 宇部	1,797	0	0	935	862
	○ 三田尻中関	3,737	679	797	1,243	1,018
	◎ 徳山下松	9,672	3,273	1,729	1,490	3,180
	○ 岩国	3,412	1,330	819	419	844

(単位：TEU)

都道府県	港 湾	合 計	輸 出	輸 入	移 出	移 入
徳島県	○ 徳島小松島	1,456	645	619	58	134
香川県	○ 高松	8,916	1,362	1,659	3,203	2,692
愛媛県	○ 松山	4,288	2,142	1,140	619	387
	○ 今治	2,632	920	889	340	483
	○ 東予	2,007	0	0	932	1,075
	○ 新居浜	3,664	0	0	1,995	1,669
	○ 三島川之江	10,980	3,129	3,578	2,348	1,925
高知県	○ 高知	1,006	509	377	46	74
福岡県	◎ 博多	84,849	35,718	36,892	6,054	6,185
	◎ 北九州	48,426	19,042	19,137	5,559	4,688
	○ 三池	322	175	147	0	0
佐賀県	○ 伊万里	3,927	1,684	1,745	285	213
長崎県	○ 長崎	1,930	214	327	778	611
	○ 厳原	3	0	0	3	0
	○ 福江	1,170	0	0	585	585
熊本県	○ 八代	1,483	740	489	21	233
	○ 熊本	1,172	203	155	478	336
大分県	○ 大分	5,466	1,453	1,393	1,274	1,346
宮崎県	○ 細島	2,405	872	974	274	285
	○ 油津	303	0	0	183	120
鹿児島県	○ 志布志	9,025	2,781	3,288	1,563	1,393
	○ 鹿児島	7,740	21	33	4,954	2,732
	○ 川内	1,928	1,128	506	24	270
	○ 西之表	811	0	0	327	484
	○ 宮之浦(屋久島町)	170	0	0	45	125
	○ 名瀬	3,517	0	0	850	2,667
沖縄県	○ 中城湾	340	0	0	143	197
	○ 那覇	49,653	3,485	2,997	22,137	21,034
	○ 本部	1,319	0	0	714	605
	○ 運天	248	0	0	124	124
	○ 平良	4,579	0	0	2,170	2,409
	○ 石垣	4,589	0	0	2,299	2,290