

港 湾 統 計 (月 報)

令 和 6 年 (2 0 2 4 年)

1 2 月 分

国 土 交 通 省

目

次

港湾統計月報（令和6年（2024年）12月分）の概要	1
第1表 総括表	10
第2表 入港船舶表	13
第3表 海上出入貨物表	33
第4表 車種別自動車航送車両台数表	51
第5表 コンテナ個数表	57

港湾統計月報（令和6年（2024年）12月分）の概要

1. 調査概要

（1）調査目的

港湾の実態を明らかにし、港湾の開発、利用及び管理に資することを目的とする。

（2）調査事項

入港船舶及び海上出入貨物

（3）調査港湾

港湾調査規則（昭和26年運輸省令第13号）の別表（第3条関係）に掲げる甲種港湾（166港）を対象

（4）調査期間

令和6年（2024年）12月1日から同年12月31日までの1箇月間

2. 集計表利用上の留意点

（1）入港船舶

調査船舶は、積載貨物、乗客の有無にかかわらず総トン数5トン以上の入港船舶（調査水域に入った船舶）とし、端船その他ろかいのみをもって運転し、又は主としてろかいをもって運転する船舶については、調査対象外とした。また、調査時点は、調査船舶が、調査港湾の調査水域に入り最初の港湾施設（港湾法第2条第6項の認定を受けた港湾施設を含む。以下同じ。）に到着したときとした。

（注）1. 廃船の目的であっても自力で入港したものは、入港船舶とした（用途はその他とした。）。

また、他力で曳航又は上積みされて入港した廃船は、入港船舶としない（ただし、（2）海上出入貨物の貨物の調査対象とした。）。

2. 廃船を曳航してきた船舶は、総トン数が5トン以上であれば調査対象とした。

3. プッシャーバージが入港した場合は、プッシャー（押船）とバージ（台船）を併せて1隻とした。

この総トン数は、一体型プッシャーバージについては、プッシャーとバージの総トン数を併せた総トン数とし、一体型プッシャーバージ以外のプッシャーバージについては、プッシャーのみの総トン数とした。

4. 港湾法第2条第6項……前項第1号から第11号までに掲げる施設（水域施設、外かく施設等）で、港湾区域及び臨港地区内にないものについても、国土交通大臣が港湾管理者の申請によって認定したものは、港湾施設とみなす。

(2) 海上出入貨物

(ア) 調査貨物

調査貨物は、船舶及びはしけ等によって調査港湾貨物の港湾区域に出入した貨物とし、次に掲げる貨物については、調査対象外とした。また、調査時点は、出入貨物が港湾施設（水面貯木場を含む。）において荷役されたときとした。

- ① 郵便物、旅客携帯品（手荷物）、船舶から排出されるごみ等
- ② 調査港湾内において浚渫された土砂
- ③ 工事用資材（他の港湾又は調査水域の外（海上）から運搬され、調査水域内の建設現場に投棄されるもの）
- ④ 自動車航送船に積載された自動車の積載貨物

(注) 1. 調査貨物には、他力で曳航又は上積みされて入港した廃船、調査港湾において建造されて他力で出港した新造船を含む。

2. 調査貨物には、自動車航送船によって輸送する一般の貨物及び商品としての車両（自動車及び自転車、以下同じ。）を含む。

3. 船舶自身が運航上必要とする船舶用品は、燃料、食糧、その他消耗品等であり、調査貨物の各品種に組入れた。

(イ) 貨物の数量

- ① 貨物の数量は、原則として「フレート・トン」によるが、容積は1. 133立方メートル（40立方フィート）、重量は1,000キログラムを1トンとし、容積と重量のうちいずれか大きい数値とした（小数点以下第1位を四捨五入。）。ただし、商慣習に従っている貨物は、その慣習に従った。
- ② 貨物の数量のうち自動車航送船で運送するバス、トラック、乗用車等（二輪自動車及び自転車を除く。）は、車種別にフレート・トンに換算した（例えば、バス(特大)は75フレート・トン／台、乗用車(普通／小型)は10フレート・トン／台）。
- ③ 商品として運送する車両は、車種別にフレート・トンに換算した。
- ④ コンテナの数量は、「中分類（82品種）」で分類し、その品種ごとにフレート・トンに換算した。ただし、コンテナ自体の質量は含めない。

(注) 1. 空コンテナを回送した場合は、数量には計上しない。

2. 商品として輸送された空コンテナは、「輸送用容器」とし、フレート・トンによる。

- ⑤ シャーシの数量は、「中分類（82品種）」で分類し、その品種ごとにフレート・トンに換算した。ただし、シャーシ自体の質量は含めない。

(注) 1. 空シャーシの回送は、空シャーシ自体を貨物とみなし、トラクター付きの場合は「完成自動車」、それ以外は「その他輸送機械」とした。

2. 商品として輸送したシャーシ又は空シャーシ(トラクター付き)のトン数は、トラック及びトラック・トレーラーの車種区分の中から最も近い形態によりフレート・トンに換算した。

(ウ) コンテナの個数

貨物を輸送するために用いられたコンテナ及び回送中の空コンテナの個数とし、T E Uに換算した。ただし、商品としてのコンテナは含めない。なお、数値は単位未満で四捨五入してあるので、計と内数の足し上げは必ずしも一致していない。

コンテナ個数のT E U換算率については以下のとおり。

コンテナの長さ	区分	T E U
9 フィート未満	8 フィート	0. 4
9 フィート以上 1 1 フィート未満	1 0 フィート	0. 5
1 1 フィート以上 2 0 フィート未満	1 2 フィート	0. 6
2 0 フィート以上 2 4 フィート未満	2 0 フィート	1. 0
2 4 フィート以上 3 5 フィート未満	2 4 フィート	1. 2
3 5 フィート以上 4 0 フィート未満	3 5 フィート	1. 7 5
4 0 フィート以上 4 5 フィート未満	4 0 フィート	2. 0
4 5 フィート以上	4 5 フィート	2. 2 5

3. 用語

(1) 「商船」とは、客船、貨客船、貨物船（各種専用船及びコンテナ船、RORO船を含む。）及び油送船（タンカー）をいう。

(2) 「自動車航送船（フェリー）」とは、一般旅客定期航路事業として、自動車航送を行う船舶をいう。なお、旧海上運送法において自動車航送貨物定期航路事業として運航され、現行海上運送法において、人の運送をする貨物定期航路事業として運航されている自動車航送船を含む。

(3) 「漁船」とは、次のそれぞれに該当する船舶をいう。

- ① もっぱら漁業に従事する船舶
- ② 漁業に従事する船舶で漁獲物の保蔵又は製造の設備を有するもの
- ③ もっぱら漁場から漁獲物又はその製品を運搬する船舶
- ④ もっぱら漁場に関する試験、調査、指導若しくは練習に従事する船舶又は漁業の取締に従事する船舶であって漁ろう設備を有するもの

(4) 「避難船」とは、船種及び国籍を問わず次の理由によって避難した船舶をいう。

- ① 荒天のため出戻った場合
- ② 荒天を避けるため、予定を変更して寄港した場合
- ③ 海難事故のため、自力又は他力によって入港した場合
- ④ 荒天のため、炭水を消費してその補給のため入港した場合

(5) 「その他」とは、上記以外の船舶をいう（引船、官庁船、軍用船、修理船、工事用船舶等）。

(注) 1. 漁船の登録を受けた船舶であっても、漁獲物以外の物品を運搬する場合又は漁場から市場までの運搬以外の漁獲物を運搬する場合は、その船舶は海上運送を行ったものとし、用途は商船とする。

また、外国漁船（日本船舶以外の船舶）が漁獲物等を貿易のため、調査港湾に運搬した場合も、商船とする。

(注) 2. 入港船舶については、「漁船」、「避難船」、「その他」を、便宜上内航として集計した。

(6) 「外国貿易貨物（外貨）」とは、調査港湾と外国の港湾との間で直接取引のあった出入貨物のことをいう。したがって、調査港湾で一旦陸揚げ（「外貨貨物」の輸入）されそれを内航船舶によって国内の他の港湾で船卸する場合は内貨貨物の移出、調査港湾の入港前に他の国内の港湾で内航船舶によって船積みされた貨物で、調査港湾において通関手続きを行う予定のものは、内国貿易貨物の移入とした（一般にいう二次輸送（外貨であったもの及び将来外貨となる予定の貨物）を指す。）。

(7) 「内国貿易貨物」とは、外国貿易貨物以外のものをいう。

(注) 内国貿易貨物には、①外航船舶に積込む船舶用品、②外航船舶として入港し、内航船舶に資格が変更された場合の積載貨物、③外航船舶によって輸送される内国貿易貨物を含む。

(8) 「コンテナ（コンテナ貨物）」とは、港湾において船卸し又は船積みされる時点の貨物がコンテナに収容されているものをいう。また、「空コンテナ」とは、貨物を収容していないコンテナをいう。

(9) 「シャーシ（シャーシ貨物）」とは、港湾において船卸し又は船積みされる時点の貨物がシャーシ（貨物を運ぶための台車）に積載されたものをいう。また、「オンシャーシ（オンシャーシ貨物）」とは、シャーシにコンテナを積載したものをいう。さらに、「空シャーシ」とは、貨物を積載していないシャーシをいう。

4. 港湾統計月報（令和6年（2024年）12月分）の概況

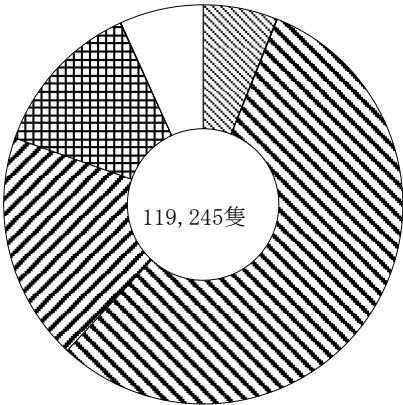
（1）入港船舶

令和6年（2024年）12月の入港船舶の隻数及び総トン数の合計は、119,245隻（前年同月比 2.0%減）、281,858千総トン（3.7%増）であった。これを船舶区分別にみると、外航は、7,230隻（3.2%増）、163,888千総トン（6.0%増）、内航は、88,660隻（0.8%減）、113,937千総トン（0.6%増）であった。

（単位：隻・総トン・%）

船 舶 区 分		隻 数	前年同月比	総トン数	前年同月比
外航	商船	7,183	103.2	163,294,522	106.0
	自動車航送船	47	102.2	593,570	107.1
	計	7,230	103.2	163,888,092	106.0
内航	商船	66,614	97.6	66,628,724	97.3
	自動車航送船	22,046	104.3	47,307,974	105.7
	計	88,660	99.2	113,936,698	100.6
漁船		15,227	88.4	343,799	93.2
避難船		55	78.6	50,057	67.9
その他		8,073	100.2	3,639,710	102.3
合計		119,245	98.0	281,858,356	103.7

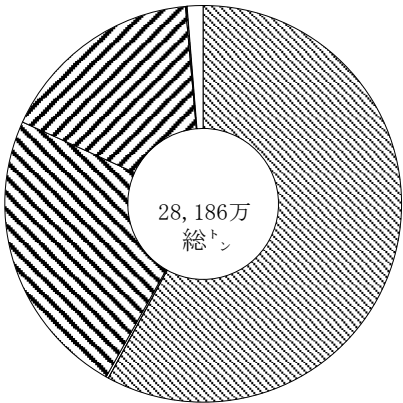
入港船舶隻数構成比



外航商船	6.0%
外航自航	0.0%
内航商船	55.9%
内航自航	18.5%
漁船	12.8%
避難船	0.0%
その他	6.8%

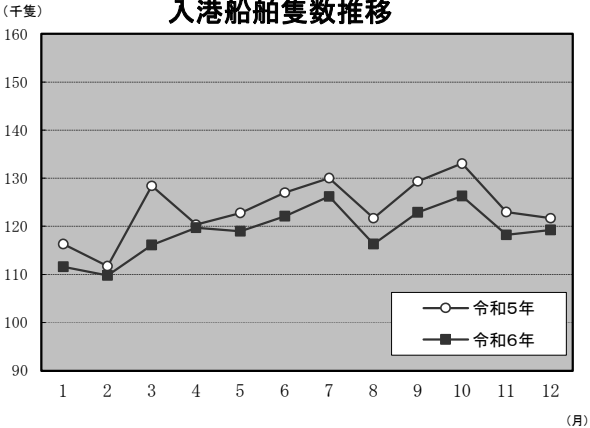
※構成比は小数点以下第2位を四捨五入しているため、合計しても必ずしも100とはならない。

入港船舶総トン数構成比

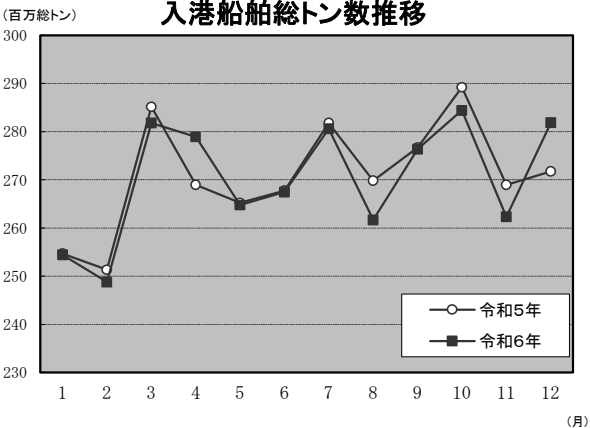


外航商船	57.9%
外航自航	0.2%
内航商船	23.6%
内航自航	16.8%
漁船	0.1%
避難船	0.0%
その他	1.3%

入港船舶隻数推移



入港船舶総トン数推移



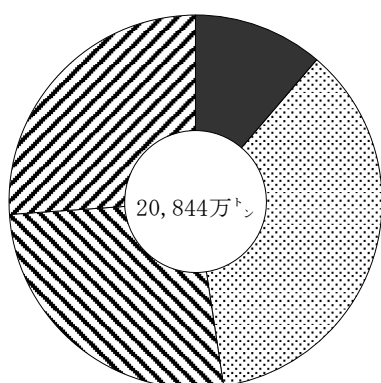
(2) 海上出入貨物

令和6年（2024年）12月の海上出入貨物の合計は、208,435千トン（0.9%増）であった。
このうち、外国貿易貨物は、99,201千トン（輸出 23,475千トン、輸入 75,727千トン、5.6%増）、
内国貿易貨物は、109,234千トン（移出 54,819千トン、移入 54,414千トン、2.9%減）であった。

（単位：千トン・%）

貿易状態	計		輸出又は移出		輸入又は移入	
		前年同月比		前年同月比		前年同月比
外国貿易貨物	99,201	105.6	23,475	103.8	75,727	106.2
（内 コンテナ）	(22,430)	(109.6)	(9,329)	(107.7)	(13,101)	(110.9)
（内 シャーシ）	(72)	(96.6)	(40)	(95.3)	(32)	(98.3)
（内 自動車航送船）	(38)	(107.9)	(13)	(110.4)	(25)	(106.7)
内国貿易貨物	109,234	97.1	54,819	97.6	54,414	96.5
（内 コンテナ）	(2,457)	(95.1)	(1,226)	(94.9)	(1,231)	(95.3)
（内 シャーシ）	(6,303)	(92.3)	(3,182)	(92.7)	(3,122)	(91.9)
（内 自動車航送船）	(34,399)	(96.8)	(17,033)	(96.5)	(17,367)	(97.0)
合計	208,435	100.9	78,294	99.4	130,141	101.9

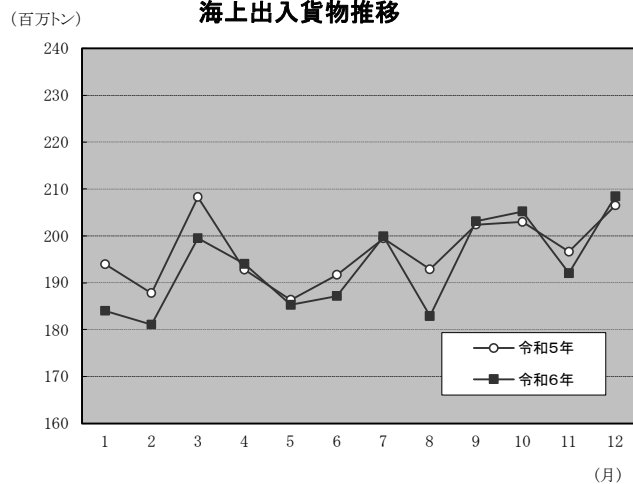
海上出入貨物構成比



■ 外国貿易貨物（輸出）	11.3%
▣ 外国貿易貨物（輸入）	36.3%
▤ 内国貿易貨物（移出）	26.3%
▥ 内国貿易貨物（移入）	26.1%

※構成比は小数点以下第2位を四捨五入しているため、合計しても必ずしも100とはならない。

海上出入貨物推移



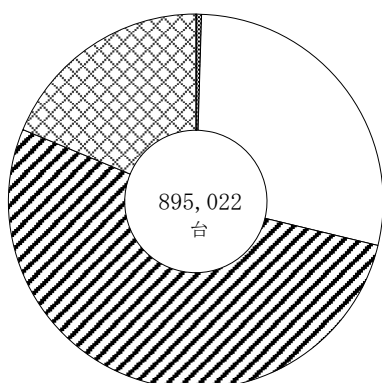
（３）自動車航送台数

令和6年（2024年）12月の自動車航送台数の合計は、895,022台（0.5%増）であった。
このうち、外国貿易貨物は、385台（輸出 135台、輸入 250台、1.3%増）、
内国貿易貨物は、894,637台（移出 446,181台、移入 448,456台、0.5%増）であった。

（単位：台・％）

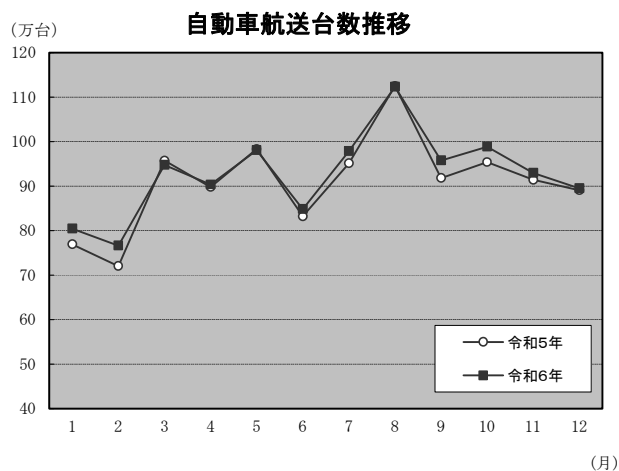
貿易状態	車種	計		輸出又は移出		輸入又は移入	
			前年同月比		前年同月比		前年同月比
外国貿易貨物	バス	0	－	0	－	0	－
	トラック	0	－	0	－	0	－
	乗用車	47	68.1	23	62.2	24	75.0
	その他	338	108.7	112	112.0	226	107.1
	計	385	101.3	135	98.5	250	102.9
内国貿易貨物	バス	4,027	101.0	1,966	100.3	2,061	101.6
	トラック	253,188	98.6	125,086	98.0	128,102	99.1
	乗用車	469,666	103.3	236,331	103.9	233,335	102.7
	その他	167,756	95.9	82,798	95.9	84,958	95.9
	計	894,637	100.5	446,181	100.6	448,456	100.3
合計		895,022	100.5	446,316	100.6	448,706	100.3

自動車航送台数構成比



外貿バス	－
外貿トラック	－
外貿乗用車	0.0%
外貿その他	0.0%
内貿バス	0.4%
内貿トラック	28.3%
内貿乗用車	52.5%
内貿その他	18.7%

※構成比は小数点以下第2位を四捨五入しているため、合計しても必ずしも100とはならない。



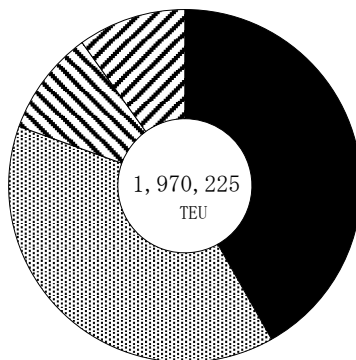
(4) コンテナ個数

令和6年(2024年)12月のコンテナ個数の合計は、1,970,225TEU(6.1%増)であった。
このうち、外国貿易貨物は、1,585,623TEU(輸出824,211TEU、輸入761,412TEU、6.7%増)、
内国貿易貨物は、384,602TEU(移出189,287TEU、移入195,315TEU、3.6%増)であった。

(単位: TEU・%)

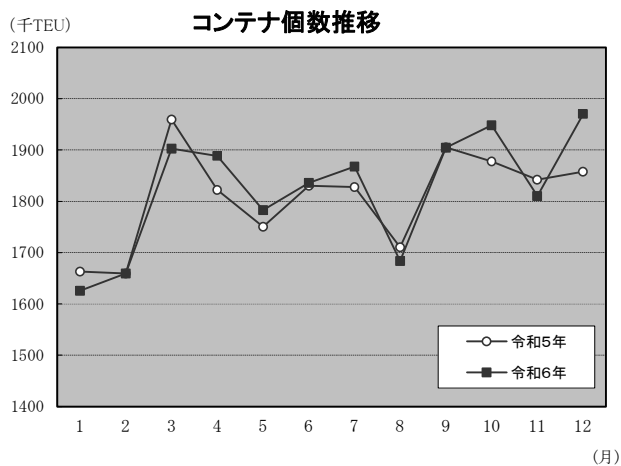
貿易状態	計		輸出又は移出		輸入又は移入	
		前年同月比		前年同月比		前年同月比
外国貿易貨物	1,585,623	106.7	824,211	104.9	761,412	108.6
内国貿易貨物	384,602	103.6	189,287	103.7	195,315	103.5
合計	1,970,225	106.1	1,013,498	104.7	956,727	107.5

コンテナ個数構成比



- 外国貿易貨物 (輸出) 41.8%
- ▨ 外国貿易貨物 (輸入) 38.6%
- ▤ 内国貿易貨物 (移出) 9.6%
- ▥ 内国貿易貨物 (移入) 9.9%

※構成比は小数点以下第2位を四捨五入しているため、合計しても必ずしも100とはならない。



(5) 港湾取扱貨物量（上位20港）

(令和6年（2024年）12月分）

(単位：トン、%)

順位	港湾名	都道府県	貨物量	前月比	前年同月比
1	名古屋	愛知県	13,776,622	108.2	102.6
2	千葉	千葉県	11,805,132	107.1	105.3
3	横浜	神奈川県	9,160,640	110.7	99.9
4	苫小牧	北海道	8,855,976	99.8	100.9
5	北九州	福岡県	8,711,783	103.6	97.9
6	神戸	兵庫県	8,236,226	115.0	106.6
7	大阪	大阪府	7,586,893	104.0	107.9
8	東京	東京都	7,209,463	102.6	104.3
9	水島	岡山県	6,488,855	104.5	118.1
10	木更津	千葉県	5,659,738	107.0	109.0
11	川崎	神奈川県	5,518,683	115.3	108.5
12	大分	大分県	5,451,913	119.9	94.9
13	喜入	鹿児島県	5,225,078	250.0	151.0
14	四日市	三重県	5,008,883	114.0	94.4
15	鹿島	茨城県	4,880,594	105.7	93.8
16	堺泉北	大阪府	4,807,376	111.1	86.5
17	徳山下松	山口県	3,601,947	107.7	98.6
18	茨城	茨城県	3,485,065	122.9	90.4
19	仙台塩釜	宮城県	3,426,670	95.2	95.6
20	福山	広島県	3,223,948	93.9	100.6

第 1 表

総括表

第1表

総

暦 年	港 船											
	入 合 計				外 航				内 航			
	隻数	指数	総トン数	指数	隻数	指数	総トン数	指数	隻数	指数	総トン数	指数
R2(2020)	1,532	100	3,137,263	100	89	100	1,778,668	100	1,443	100	1,358,595	100
(月平均)	(128)	(100)	(261,439)	(100)	(7)	(100)	(148,222)	(100)	(120)	(100)	(113,216)	(100)
R元(2019)	1,653	108	3,496,391	111	97	109	2,083,425	117	1,557	108	1,412,967	104
2(2020)	1,532	100	3,137,263	100	89	100	1,778,668	100	1,443	100	1,358,595	100
3(2021)	1,504	98	3,107,780	99	86	97	1,738,667	98	1,418	98	1,369,112	101
4(2022)	1,505	98	3,124,522	100	83	93	1,731,101	97	1,422	99	1,393,421	103
5(2023)	1,487	97	3,261,673	104	87	98	1,867,933	105	1,400	97	1,393,740	103
(前年比)	(99)		(104)		(105)		(108)		(98)		(100)	
R5(2023).12	122	95	271,767	104	7	95	154,544	104	115	95	117,223	104
R6(2024).1	112	87	254,370	97	7	91	148,023	100	105	87	106,347	94
2	110	86	248,794	95	6	87	142,681	96	103	86	106,113	94
3	116	91	281,804	108	7	99	166,509	112	109	90	115,295	102
4	120	94	278,909	107	7	99	164,692	111	112	94	114,217	101
5	119	93	264,726	101	7	94	152,248	103	112	93	112,477	99
6	122	96	267,468	102	7	95	152,100	103	115	96	115,368	102
7	126	99	280,575	107	7	97	159,091	107	119	99	121,484	107
8	116	91	261,659	100	7	89	150,088	101	110	91	111,570	99
9	123	96	276,356	106	7	96	161,635	109	116	96	114,721	101
10	126	99	284,436	109	7	97	162,670	110	119	99	121,766	108
11	118	93	262,335	100	7	91	147,983	100	111	93	114,352	101
12	119	93	281,858	108	7	98	163,888	111	112	93	117,970	104

括 表

指数：令和２年＝１００
単位：千隻、千総トン、千トン

暦 年	海 上 出 入 貨 物										調査 対象 港湾数
	合 計	指数	外 国 貿 易 貨 物	指数	輸 入	指数	内 国 貿 易 貨 物	指数	移 入	指数	
R2(2020)	2,342,319	100	247,945	100	836,397	100	635,773	100	622,204	100	166
(月平均)	(195,193)	(100)	(20,662)	(100)	(69,700)	(100)	(52,981)	(100)	(51,850)	(100)	-
R元(2019)	2,596,060	111	284,553	115	925,624	111	701,225	110	684,659	110	161
2(2020)	2,342,319	100	247,945	100	836,397	100	635,773	100	622,204	100	166
3(2021)	2,445,998	104	265,302	107	877,819	105	658,617	104	644,261	104	166
4(2022)	2,437,478	104	259,428	105	877,363	105	655,487	103	645,199	104	166
5(2023)	2,363,077	101	253,408	102	823,156	98	647,752	102	638,761	103	166
(前年比)	(97)		(98)		(94)		(99)		(99)		
R5(2023).12	206,490	106	22,616	109	71,324	102	56,182	106	56,368	109	166
R6(2024).1	184,011	94	18,096	88	70,554	101	48,344	91	47,017	91	166
2	181,083	93	20,002	97	62,834	90	49,856	94	48,391	93	166
3	199,497	102	22,583	109	69,406	100	54,189	102	53,319	103	166
4	194,009	99	20,718	100	67,029	96	53,153	100	53,108	102	166
5	185,272	95	19,279	93	63,307	91	51,428	97	51,258	99	166
6	187,183	96	21,040	102	61,431	88	52,604	99	52,108	100	166
7	199,891	102	20,806	101	67,798	97	56,356	106	54,931	106	166
8	182,907	94	18,039	87	66,071	95	49,597	94	49,201	95	166
9	203,134	104	20,548	99	73,303	105	55,018	104	54,265	105	166
10	205,236	105	22,088	107	67,631	97	57,349	108	58,169	112	166
11	192,036	98	20,415	99	65,433	94	53,296	101	52,893	102	166
12	208,435	107	23,475	114	75,727	109	54,819	103	54,414	105	166

第2表

入港船舶表

[注] 港湾名の頭書は次のとおりである。

☆印	国際戦略港湾
◎印	国際拠点港湾
○印	重要港湾
無印	地方港湾

(単位：隻・総トン)

都道府県	港 湾	船舶区分	合 計		外 航		内 航	
			隻 数	総トン数	隻 数	総トン数	隻 数	総トン数
合計		商船	73,797	229,923,246	7,183	163,294,522	66,614	66,628,724
		自動車航送船	22,093	47,901,544	47	593,570	22,046	47,307,974
		漁船	15,227	343,799	—	—	15,227	343,799
		避難船	55	50,057	—	—	55	50,057
		その他	8,073	3,639,710	—	—	8,073	3,639,710
		計	119,245	281,858,356	7,230	163,888,092	112,015	117,970,264
北海道	○ 稚内	商船	29	48,031	4	915	25	47,116
		自動車航送船	116	453,748	0	0	116	453,748
		漁船	57	3,838	—	—	57	3,838
		避難船	0	0	—	—	0	0
		その他	8	3,310	—	—	8	3,310
		計	210	508,927	4	915	206	508,012
	○ 紋別	商船	9	11,296	2	860	7	10,436
		自動車航送船	0	0	0	0	0	0
		漁船	224	10,970	—	—	224	10,970
		避難船	0	0	—	—	0	0
		その他	1	1,300	—	—	1	1,300
		計	234	23,566	2	860	232	22,706
	○ 網走	商船	13	10,891	0	0	13	10,891
		自動車航送船	0	0	0	0	0	0
		漁船	1,082	27,395	—	—	1,082	27,395
		避難船	1	1,019	—	—	1	1,019
		その他	1	650	—	—	1	650
		計	1,097	39,955	0	0	1,097	39,955
	○ 根室	商船	52	10,621	51	7,139	1	3,482
		自動車航送船	0	0	0	0	0	0
		漁船	1,383	15,468	—	—	1,383	15,468
		避難船	0	0	—	—	0	0
		その他	44	4,179	—	—	44	4,179
		計	1,479	30,268	51	7,139	1,428	23,129
	○ 釧路	商船	264	1,253,636	30	359,343	234	894,293
		自動車航送船	0	0	0	0	0	0
		漁船	340	13,750	—	—	340	13,750
		避難船	1	499	—	—	1	499
		その他	30	27,438	—	—	30	27,438
		計	635	1,295,323	30	359,343	605	935,980
	○ 十勝	商船	54	106,505	7	71,336	47	35,169
		自動車航送船	0	0	0	0	0	0
		漁船	385	11,690	—	—	385	11,690
		避難船	0	0	—	—	0	0
		その他	4	1,565	—	—	4	1,565
		計	443	119,760	7	71,336	436	48,424
	◎ 苫小牧	商船	622	4,587,383	94	1,674,037	528	2,913,346
		自動車航送船	257	3,178,438	0	0	257	3,178,438
		漁船	282	2,397	—	—	282	2,397
		避難船	0	0	—	—	0	0
		その他	5	2,959	—	—	5	2,959
		計	1,166	7,771,177	94	1,674,037	1,072	6,097,140
	◎ 室蘭	商船	254	1,225,673	30	845,962	224	379,711
		自動車航送船	25	220,500	0	0	25	220,500
		漁船	47	329	—	—	47	329
		避難船	11	23,236	—	—	11	23,236
		その他	50	12,537	—	—	50	12,537
		計	387	1,482,275	30	845,962	357	636,313

(単位：隻・総トン)

都道府県	港 湾	船舶区分	合 計		外 航		内 航	
			隻 数	総トン数	隻 数	総トン数	隻 数	総トン数
北海道	○ 函館	商船	225	757,900	6	179,800	219	578,100
		自動車航送船	475	2,383,872	0	0	475	2,383,872
		漁船	10	447	—	—	10	447
		避難船	3	2,995	—	—	3	2,995
		その他	70	78,265	—	—	70	78,265
		計	783	3,223,479	6	179,800	777	3,043,679
	○ 小樽	商船	42	294,006	19	248,043	23	45,963
		自動車航送船	52	806,203	0	0	52	806,203
		漁船	35	5,463	—	—	35	5,463
		避難船	0	0	—	—	0	0
		その他	21	12,311	—	—	21	12,311
		計	150	1,117,983	19	248,043	131	869,940
	○ 石狩湾新	商船	99	532,008	25	376,107	74	155,901
		自動車航送船	0	0	0	0	0	0
		漁船	0	0	—	—	0	0
		避難船	0	0	—	—	0	0
		その他	13	2,899	—	—	13	2,899
		計	112	534,907	25	376,107	87	158,800
	○ 留萌	商船	30	114,126	3	30,907	27	83,219
		自動車航送船	0	0	0	0	0	0
		漁船	18	270	—	—	18	270
		避難船	1	3,610	—	—	1	3,610
		その他	2	676	—	—	2	676
		計	51	118,682	3	30,907	48	87,775
青森県	○ 青森	商船	100	355,631	6	163,526	94	192,105
		自動車航送船	458	2,532,199	0	0	458	2,532,199
		漁船	0	0	—	—	0	0
		避難船	0	0	—	—	0	0
		その他	15	1,724	—	—	15	1,724
		計	573	2,889,554	6	163,526	567	2,726,028
	尻屋岬	商船	48	107,901	0	0	48	107,901
		自動車航送船	0	0	0	0	0	0
		漁船	0	0	—	—	0	0
		避難船	0	0	—	—	0	0
		その他	1	700	—	—	1	700
		計	49	108,601	0	0	49	108,601
	○ むつ小川原	商船	38	30,738	0	0	38	30,738
		自動車航送船	0	0	0	0	0	0
		漁船	12	228	—	—	12	228
		避難船	0	0	—	—	0	0
		その他	4	2,365	—	—	4	2,365
		計	54	33,331	0	0	54	33,331
	○ 八戸	商船	354	1,582,619	29	581,423	325	1,001,196
		自動車航送船	124	1,161,353	0	0	124	1,161,353
		漁船	141	22,278	—	—	141	22,278
		避難船	0	0	—	—	0	0
		その他	18	10,468	—	—	18	10,468
		計	637	2,776,718	29	581,423	608	2,195,295
岩手県	○ 久慈	商船	16	12,036	1	2,998	15	9,038
		自動車航送船	0	0	0	0	0	0
		漁船	164	2,919	—	—	164	2,919
		避難船	0	0	—	—	0	0
		その他	0	0	—	—	0	0
		計	180	14,955	1	2,998	179	11,957

(単位：隻・総トン)

都道府県	港 湾	船舶区分	合 計		外 航		内 航	
			隻 数	総トン数	隻 数	総トン数	隻 数	総トン数
岩手県	○ 宮古	商船	41	28,550	1	23,224	40	5,326
		自動車航送船	0	0	0	0	0	0
		漁船	253	10,857	—	—	253	10,857
		避難船	1	749	—	—	1	749
		その他	2	670	—	—	2	670
		計	297	40,826	1	23,224	296	17,602
	○ 釜石	商船	56	223,421	8	173,019	48	50,402
		自動車航送船	0	0	0	0	0	0
		漁船	100	2,149	—	—	100	2,149
		避難船	0	0	—	—	0	0
		その他	1	650	—	—	1	650
		計	157	226,220	8	173,019	149	53,201
	○ 大船渡	商船	73	243,901	8	89,185	65	154,716
		自動車航送船	0	0	0	0	0	0
		漁船	582	6,574	—	—	582	6,574
		避難船	0	0	—	—	0	0
		その他	6	3,236	—	—	6	3,236
		計	661	253,711	8	89,185	653	164,526
宮城県	◎ 仙台塩釜	商船	1,887	4,150,184	85	1,752,280	1,802	2,397,904
		自動車航送船	114	467,017	0	0	114	467,017
		漁船	1	499	—	—	1	499
		避難船	0	0	—	—	0	0
		その他	25	15,152	—	—	25	15,152
		計	2,027	4,632,852	85	1,752,280	1,942	2,880,572
秋田県	○ 能代	商船	21	318,936	9	296,291	12	22,645
		自動車航送船	0	0	0	0	0	0
		漁船	0	0	—	—	0	0
		避難船	0	0	—	—	0	0
		その他	0	0	—	—	0	0
		計	21	318,936	9	296,291	12	22,645
	○ 船川	商船	12	21,242	0	0	12	21,242
		自動車航送船	0	0	0	0	0	0
		漁船	7	693	—	—	7	693
		避難船	0	0	—	—	0	0
		その他	0	0	—	—	0	0
		計	19	21,935	0	0	19	21,935
	○ 秋田	商船	114	465,758	26	235,652	88	230,106
		自動車航送船	42	765,618	0	0	42	765,618
		漁船	0	0	—	—	0	0
		避難船	0	0	—	—	0	0
		その他	15	2,927	—	—	15	2,927
		計	171	1,234,303	26	235,652	145	998,651
山形県	○ 酒田	商船	36	202,331	8	130,253	28	72,078
		自動車航送船	0	0	0	0	0	0
		漁船	13	438	—	—	13	438
		避難船	0	0	—	—	0	0
		その他	6	1,452	—	—	6	1,452
		計	55	204,221	8	130,253	47	73,968
福島県	○ 相馬	商船	112	773,370	10	691,360	102	82,010
		自動車航送船	0	0	0	0	0	0
		漁船	0	0	—	—	0	0
		避難船	0	0	—	—	0	0
		その他	22	3,521	—	—	22	3,521
		計	134	776,891	10	691,360	124	85,531

(単位：隻・総トン)

都道府県	港 湾	船舶区分	合 計		外 航		内 航	
			隻 数	総トン数	隻 数	総トン数	隻 数	総トン数
福島県	○ 小名浜	商船	287	1,665,545	32	890,007	255	775,538
		自動車航送船	0	0	0	0	0	0
		漁船	104	3,759	—	—	104	3,759
		避難船	0	0	—	—	0	0
		その他	52	18,125	—	—	52	18,125
		計	443	1,687,429	32	890,007	411	797,422
茨城県	○ 茨城	商船	235	3,485,924	70	2,501,514	165	984,410
		自動車航送船	51	654,968	0	0	51	654,968
		漁船	53	917	—	—	53	917
		避難船	0	0	—	—	0	0
		その他	23	7,175	—	—	23	7,175
		計	362	4,148,984	70	2,501,514	292	1,647,470
	○ 鹿島	商船	844	5,755,690	167	4,877,691	677	877,999
		自動車航送船	0	0	0	0	0	0
		漁船	0	0	—	—	0	0
		避難船	0	0	—	—	0	0
		その他	0	0	—	—	0	0
		計	844	5,755,690	167	4,877,691	677	877,999
千葉県	○ 木更津	商船	861	5,414,187	95	4,621,035	766	793,152
		自動車航送船	0	0	0	0	0	0
		漁船	0	0	—	—	0	0
		避難船	0	0	—	—	0	0
		その他	243	42,229	—	—	243	42,229
		計	1,104	5,456,416	95	4,621,035	1,009	835,381
	◎ 千葉	商船	3,619	12,183,168	296	7,833,513	3,323	4,349,655
		自動車航送船	0	0	0	0	0	0
		漁船	0	0	—	—	0	0
		避難船	0	0	—	—	0	0
		その他	255	56,948	—	—	255	56,948
		計	3,874	12,240,116	296	7,833,513	3,578	4,406,603
東京都	☆ 東京	商船	1,651	12,283,412	418	8,865,330	1,233	3,418,082
		自動車航送船	27	341,172	0	0	27	341,172
		漁船	0	0	—	—	0	0
		避難船	0	0	—	—	0	0
		その他	132	103,094	—	—	132	103,094
		計	1,810	12,727,678	418	8,865,330	1,392	3,862,348
神奈川県	☆ 川崎	商船	1,396	6,872,160	168	5,142,180	1,228	1,729,980
		自動車航送船	0	0	0	0	0	0
		漁船	0	0	—	—	0	0
		避難船	0	0	—	—	0	0
		その他	24	23,681	—	—	24	23,681
		計	1,420	6,895,841	168	5,142,180	1,252	1,753,661
	☆ 横浜	商船	2,120	23,048,983	725	20,090,983	1,395	2,958,000
		自動車航送船	0	0	0	0	0	0
		漁船	0	0	—	—	0	0
		避難船	0	0	—	—	0	0
		その他	207	470,318	—	—	207	470,318
		計	2,327	23,519,301	725	20,090,983	1,602	3,428,318
	○ 横須賀	商船	283	1,021,292	5	144,099	278	877,193
		自動車航送船	283	1,288,801	0	0	283	1,288,801
		漁船	6	114	—	—	6	114
		避難船	0	0	—	—	0	0
		その他	567	224,036	—	—	567	224,036
		計	1,139	2,534,243	5	144,099	1,134	2,390,144

(単位：隻・総トン)

都道府県	港 湾	船舶区分	合 計		外 航		内 航	
			隻 数	総トン数	隻 数	総トン数	隻 数	総トン数
新潟県	◎ 新潟	商船	349	1,618,037	73	1,290,839	276	327,198
		自動車航送船	292	2,299,256	0	0	292	2,299,256
		漁船	29	582	—	—	29	582
		避難船	0	0	—	—	0	0
		その他	14	22,594	—	—	14	22,594
		計	684	3,940,469	73	1,290,839	611	2,649,630
	柏崎	商船	2	3,169	1	2,671	1	498
		自動車航送船	0	0	0	0	0	0
		漁船	2	20	—	—	2	20
		避難船	0	0	—	—	0	0
		その他	4	139	—	—	4	139
		計	8	3,328	1	2,671	7	657
	○ 直江津	商船	49	691,283	21	611,148	28	80,135
		自動車航送船	0	0	0	0	0	0
		漁船	0	0	—	—	0	0
		避難船	0	0	—	—	0	0
		その他	5	849	—	—	5	849
		計	54	692,132	21	611,148	33	80,984
	姫川	商船	58	159,368	4	29,838	54	129,530
		自動車航送船	0	0	0	0	0	0
		漁船	29	343	—	—	29	343
		避難船	0	0	—	—	0	0
		その他	5	849	—	—	5	849
		計	92	160,560	4	29,838	88	130,722
	○ 両津	商船	149	40,367	0	0	149	40,367
		自動車航送船	155	870,950	0	0	155	870,950
		漁船	0	0	—	—	0	0
		避難船	0	0	—	—	0	0
		その他	0	0	—	—	0	0
		計	304	911,317	0	0	304	911,317
	○ 小木	商船	2	7,268	0	0	2	7,268
		自動車航送船	0	0	0	0	0	0
		漁船	0	0	—	—	0	0
		避難船	0	0	—	—	0	0
		その他	3	57	—	—	3	57
		計	5	7,325	0	0	5	7,325
富山県	◎ 伏木富山	商船	106	818,522	65	708,991	41	109,531
		自動車航送船	0	0	0	0	0	0
		漁船	123	1,193	—	—	123	1,193
		避難船	0	0	—	—	0	0
		その他	5	868	—	—	5	868
		計	234	820,583	65	708,991	169	111,592
石川県	○ 七尾	商船	33	232,420	6	218,038	27	14,382
		自動車航送船	0	0	0	0	0	0
		漁船	2	198	—	—	2	198
		避難船	2	1,998	—	—	2	1,998
		その他	28	8,568	—	—	28	8,568
		計	65	243,184	6	218,038	59	25,146
	○ 金沢	商船	92	412,052	34	253,078	58	158,974
		自動車航送船	0	0	0	0	0	0
		漁船	106	3,661	—	—	106	3,661
		避難船	2	1,248	—	—	2	1,248
		その他	1	62	—	—	1	62
		計	201	417,023	34	253,078	167	163,945

(単位：隻・総トン)

都道府県	港 湾	船舶区分	合 計		外 航		内 航	
			隻 数	総トン数	隻 数	総トン数	隻 数	総トン数
福井県	福井	商船	40	118,628	5	30,629	35	87,999
		自動車航送船	0	0	0	0	0	0
		漁船	35	1,365	—	—	35	1,365
		避難船	0	0	—	—	0	0
		その他	11	1,155	—	—	11	1,155
		計	86	121,148	5	30,629	81	90,519
	○ 敦賀	商船	73	710,367	22	348,314	51	362,053
		自動車航送船	33	573,846	0	0	33	573,846
		漁船	3	314	—	—	3	314
		避難船	0	0	—	—	0	0
		その他	24	8,217	—	—	24	8,217
		計	133	1,292,744	22	348,314	111	944,430
	内浦	商船	2	7,659	2	7,659	0	0
		自動車航送船	0	0	0	0	0	0
		漁船	0	0	—	—	0	0
		避難船	0	0	—	—	0	0
		その他	0	0	—	—	0	0
		計	2	7,659	2	7,659	0	0
静岡県	沼津	商船	90	11,337	0	0	90	11,337
		自動車航送船	0	0	0	0	0	0
		漁船	11	174	—	—	11	174
		避難船	0	0	—	—	0	0
		その他	0	0	—	—	0	0
		計	101	11,511	0	0	101	11,511
	○ 田子の浦	商船	115	226,951	6	78,843	109	148,108
		自動車航送船	0	0	0	0	0	0
		漁船	0	0	—	—	0	0
		避難船	0	0	—	—	0	0
		その他	3	3,373	—	—	3	3,373
		計	118	230,324	6	78,843	112	151,481
	◎ 清水	商船	444	3,535,699	136	2,862,860	308	672,839
		自動車航送船	74	114,996	0	0	74	114,996
		漁船	14	6,038	—	—	14	6,038
		避難船	0	0	—	—	0	0
		その他	77	136,412	—	—	77	136,412
		計	609	3,793,145	136	2,862,860	473	930,285
	大井川	商船	112	130,208	3	4,387	109	125,821
		自動車航送船	0	0	0	0	0	0
		漁船	128	768	—	—	128	768
		避難船	0	0	—	—	0	0
		その他	0	0	—	—	0	0
		計	240	130,976	3	4,387	237	126,589
	○ 御前崎	商船	56	846,385	22	823,039	34	23,346
		自動車航送船	0	0	0	0	0	0
		漁船	41	328	—	—	41	328
		避難船	1	749	—	—	1	749
		その他	48	10,151	—	—	48	10,151
		計	146	857,613	22	823,039	124	34,574
愛知県	○ 三河	商船	479	3,796,843	92	2,682,802	387	1,114,041
		自動車航送船	0	0	0	0	0	0
		漁船	26	572	—	—	26	572
		避難船	0	0	—	—	0	0
		その他	50	12,802	—	—	50	12,802
		計	555	3,810,217	92	2,682,802	463	1,127,415

(単位：隻・総トン)

都道府県	港 湾	船舶区分	合 計		外 航		内 航	
			隻 数	総トン数	隻 数	総トン数	隻 数	総トン数
愛知県	○ 衣浦	商船	273	1,297,591	39	929,059	234	368,532
		自動車航送船	0	0	0	0	0	0
		漁船	108	1,224	—	—	108	1,224
		避難船	0	0	—	—	0	0
		その他	38	2,332	—	—	38	2,332
		計	419	1,301,147	39	929,059	380	372,088
	常滑	商船	309	73,930	0	0	309	73,930
		自動車航送船	0	0	0	0	0	0
		漁船	37	438	—	—	37	438
		避難船	0	0	—	—	0	0
		その他	34	1,008	—	—	34	1,008
		計	380	75,376	0	0	380	75,376
	◎ 名古屋	商船	2,361	19,022,323	659	15,864,712	1,702	3,157,611
		自動車航送船	15	236,694	0	0	15	236,694
		漁船	0	0	—	—	0	0
		避難船	0	0	—	—	0	0
		その他	46	16,482	—	—	46	16,482
		計	2,422	19,275,499	659	15,864,712	1,763	3,410,787
三重県	◎ 四日市	商船	1,297	5,978,539	140	4,682,487	1,157	1,296,052
		自動車航送船	0	0	0	0	0	0
		漁船	0	0	—	—	0	0
		避難船	0	0	—	—	0	0
		その他	92	11,455	—	—	92	11,455
		計	1,389	5,989,994	140	4,682,487	1,249	1,307,507
	○ 津松阪	商船	82	101,588	5	34,471	77	67,117
		自動車航送船	598	74,430	0	0	598	74,430
		漁船	110	550	—	—	110	550
		避難船	0	0	—	—	0	0
		その他	8	1,519	—	—	8	1,519
		計	798	178,087	5	34,471	793	143,616
	吉津	商船	37	45,959	0	0	37	45,959
		自動車航送船	0	0	0	0	0	0
		漁船	160	2,447	—	—	160	2,447
		避難船	0	0	—	—	0	0
		その他	0	0	—	—	0	0
		計	197	48,406	0	0	197	48,406
	○ 尾鷲	商船	5	2,285	0	0	5	2,285
		自動車航送船	0	0	0	0	0	0
		漁船	547	3,825	—	—	547	3,825
		避難船	0	0	—	—	0	0
		その他	42	5,968	—	—	42	5,968
		計	594	12,078	0	0	594	12,078
	鵜殿	商船	28	14,412	0	0	28	14,412
		自動車航送船	0	0	0	0	0	0
		漁船	42	693	—	—	42	693
		避難船	0	0	—	—	0	0
		その他	0	0	—	—	0	0
		計	70	15,105	0	0	70	15,105
京都府	○ 舞鶴	商船	63	435,731	22	352,847	41	82,884
		自動車航送船	24	405,528	0	0	24	405,528
		漁船	153	2,119	—	—	153	2,119
		避難船	9	6,479	—	—	9	6,479
		その他	36	45,031	—	—	36	45,031
		計	285	894,888	22	352,847	263	542,041

(単位：隻・総トン)

都道府県	港 湾	船舶区分	合 計		外 航		内 航	
			隻 数	総トン数	隻 数	総トン数	隻 数	総トン数
京都府	宮津	商船	1	34,558	1	34,558	0	0
		自動車航送船	0	0	0	0	0	0
		漁船	0	0	—	—	0	0
		避難船	0	0	—	—	0	0
		その他	5	130	—	—	5	130
		計	6	34,688	1	34,558	5	130
大阪府	泉州	商船	515	131,284	0	0	515	131,284
		自動車航送船	0	0	0	0	0	0
		漁船	0	0	—	—	0	0
		避難船	0	0	—	—	0	0
		その他	0	0	—	—	0	0
		計	515	131,284	0	0	515	131,284
	○ 阪南	商船	115	83,221	3	12,544	112	70,677
		自動車航送船	0	0	0	0	0	0
		漁船	89	712	—	—	89	712
		避難船	0	0	—	—	0	0
		その他	131	66,349	—	—	131	66,349
		計	335	150,282	3	12,544	332	137,738
	◎ 堺泉北	商船	2,207	5,006,426	124	2,912,753	2,083	2,093,673
		自動車航送船	51	818,040	0	0	51	818,040
		漁船	0	0	—	—	0	0
		避難船	0	0	—	—	0	0
		その他	206	153,440	—	—	206	153,440
		計	2,464	5,977,906	124	2,912,753	2,340	3,065,153
	☆ 大阪	商船	1,623	6,397,797	358	4,912,747	1,265	1,485,050
		自動車航送船	174	2,707,197	17	350,926	157	2,356,271
		漁船	0	0	—	—	0	0
		避難船	0	0	—	—	0	0
		その他	45	69,988	—	—	45	69,988
		計	1,842	9,174,982	375	5,263,673	1,467	3,911,309
兵庫県	○ 尼崎西宮芦屋	商船	280	332,170	0	0	280	332,170
		自動車航送船	0	0	0	0	0	0
		漁船	0	0	—	—	0	0
		避難船	0	0	—	—	0	0
		その他	86	5,036	—	—	86	5,036
		計	366	337,206	0	0	366	337,206
	☆ 神戸	商船	2,034	12,479,631	518	10,702,591	1,516	1,777,040
		自動車航送船	229	2,053,240	0	0	229	2,053,240
		漁船	0	0	—	—	0	0
		避難船	0	0	—	—	0	0
		その他	231	84,687	—	—	231	84,687
		計	2,494	14,617,558	518	10,702,591	1,976	3,914,967
	明石	商船	796	85,500	0	0	796	85,500
		自動車航送船	0	0	0	0	0	0
		漁船	3	294	—	—	3	294
		避難船	0	0	—	—	0	0
		その他	0	0	—	—	0	0
		計	799	85,794	0	0	799	85,794
	○ 東播磨	商船	1,002	2,170,922	71	1,467,743	931	703,179
		自動車航送船	0	0	0	0	0	0
		漁船	0	0	—	—	0	0
		避難船	0	0	—	—	0	0
		その他	87	1,649	—	—	87	1,649
		計	1,089	2,172,571	71	1,467,743	1,018	704,828

(単位：隻・総トン)

都道府県	港 湾	船舶区分	合 計		外 航		内 航	
			隻 数	総トン数	隻 数	総トン数	隻 数	総トン数
兵庫県	◎ 姫路	商船	1,859	1,663,015	56	1,185,516	1,803	477,499
		自動車航送船	217	282,183	0	0	217	282,183
		漁船	0	0	—	—	0	0
		避難船	0	0	—	—	0	0
		その他	81	14,435	—	—	81	14,435
		計	2,157	1,959,633	56	1,185,516	2,101	774,117
	相生	商船	82	39,350	1	1,135	81	38,215
		自動車航送船	0	0	0	0	0	0
		漁船	0	0	—	—	0	0
		避難船	0	0	—	—	0	0
		その他	6	1,142	—	—	6	1,142
		計	88	40,492	1	1,135	87	39,357
	赤穂	商船	203	415,882	6	39,630	197	376,252
		自動車航送船	0	0	0	0	0	0
		漁船	0	0	—	—	0	0
		避難船	0	0	—	—	0	0
		その他	3	57	—	—	3	57
		計	206	415,939	6	39,630	200	376,309
和歌山県	新宮	商船	45	131,678	2	69,480	43	62,198
		自動車航送船	0	0	0	0	0	0
		漁船	0	0	—	—	0	0
		避難船	0	0	—	—	0	0
		その他	0	0	—	—	0	0
		計	45	131,678	2	69,480	43	62,198
	○ 日高	商船	19	18,125	1	8,909	18	9,216
		自動車航送船	0	0	0	0	0	0
		漁船	0	0	—	—	0	0
		避難船	0	0	—	—	0	0
		その他	1	19	—	—	1	19
		計	20	18,144	1	8,909	19	9,235
	◎ 和歌山下津	商船	448	1,548,615	37	1,151,407	411	397,208
		自動車航送船	192	516,980	0	0	192	516,980
		漁船	0	0	—	—	0	0
		避難船	0	0	—	—	0	0
		その他	24	16,336	—	—	24	16,336
		計	664	2,081,931	37	1,151,407	627	930,524
鳥取県	○ 鳥取	商船	18	40,227	1	2,678	17	37,549
		自動車航送船	0	0	0	0	0	0
		漁船	20	2,125	—	—	20	2,125
		避難船	0	0	—	—	0	0
		その他	2	52	—	—	2	52
		計	40	42,404	1	2,678	39	39,726
	○ 境	商船	121	468,920	23	343,596	98	125,324
		自動車航送船	32	93,246	2	22,956	30	70,290
		漁船	389	22,822	—	—	389	22,822
		避難船	1	498	—	—	1	498
		その他	182	24,588	—	—	182	24,588
		計	725	610,074	25	366,552	700	243,522
島根県	○ 浜田	商船	18	81,314	7	71,684	11	9,630
		自動車航送船	0	0	0	0	0	0
		漁船	0	0	—	—	0	0
		避難船	4	2,073	—	—	4	2,073
		その他	18	6,169	—	—	18	6,169
		計	40	89,556	7	71,684	33	17,872

(単位：隻・総トン)

都道府県	港 湾	船舶区分	合 計		外 航		内 航	
			隻 数	総トン数	隻 数	総トン数	隻 数	総トン数
島根県	○ 三隅	商船	28	324,714	6	308,417	22	16,297
		自動車航送船	0	0	0	0	0	0
		漁船	0	0	—	—	0	0
		避難船	0	0	—	—	0	0
		その他	12	2,319	—	—	12	2,319
		計	40	327,033	6	308,417	34	18,616
	○ 西郷	商船	33	9,693	0	0	33	9,693
		自動車航送船	90	212,340	0	0	90	212,340
		漁船	0	0	—	—	0	0
		避難船	13	2,450	—	—	13	2,450
		その他	10	1,979	—	—	10	1,979
		計	146	226,462	0	0	146	226,462
岡山県	東備	商船	230	27,349	10	21,335	220	6,014
		自動車航送船	33	627	0	0	33	627
		漁船	300	2,420	—	—	300	2,420
		避難船	0	0	—	—	0	0
		その他	0	0	—	—	0	0
		計	563	30,396	10	21,335	553	9,061
	○ 岡山	商船	183	57,217	0	0	183	57,217
		自動車航送船	248	236,716	0	0	248	236,716
		漁船	0	0	—	—	0	0
		避難船	0	0	—	—	0	0
		その他	0	0	—	—	0	0
		計	431	293,933	0	0	431	293,933
	○ 宇野	商船	774	650,950	6	163,530	768	487,420
		自動車航送船	724	639,506	0	0	724	639,506
		漁船	0	0	—	—	0	0
		避難船	0	0	—	—	0	0
		その他	7	8,845	—	—	7	8,845
		計	1,505	1,299,301	6	163,530	1,499	1,135,771
	◎ 水島	商船	2,165	6,859,667	236	4,768,452	1,929	2,091,215
		自動車航送船	0	0	0	0	0	0
		漁船	0	0	—	—	0	0
		避難船	0	0	—	—	0	0
		その他	54	96,971	—	—	54	96,971
		計	2,219	6,956,638	236	4,768,452	1,983	2,188,186
	笠岡	商船	462	102,739	3	44,832	459	57,907
		自動車航送船	124	24,304	0	0	124	24,304
		漁船	0	0	—	—	0	0
		避難船	0	0	—	—	0	0
		その他	78	2,304	—	—	78	2,304
		計	664	129,347	3	44,832	661	84,515
広島県	○ 福山	商船	637	3,011,765	124	2,439,799	513	571,966
		自動車航送船	159	15,741	0	0	159	15,741
		漁船	100	1,000	—	—	100	1,000
		避難船	0	0	—	—	0	0
		その他	2	38	—	—	2	38
		計	898	3,028,544	124	2,439,799	774	588,745
	○ 尾道糸崎	商船	2,104	180,956	6	43,450	2,098	137,506
		自動車航送船	480	89,920	0	0	480	89,920
		漁船	203	1,015	—	—	203	1,015
		避難船	0	0	—	—	0	0
		その他	452	18,253	—	—	452	18,253
		計	3,239	290,144	6	43,450	3,233	246,694

(単位：隻・総トン)

都道府県	港 湾	船舶区分	合 計		外 航		内 航	
			隻 数	総トン数	隻 数	総トン数	隻 数	総トン数
広島県	竹原	商船	708	235,760	4	190,395	704	45,365
		自動車航送船	1,155	390,874	0	0	1,155	390,874
		漁船	0	0	—	—	0	0
		避難船	0	0	—	—	0	0
		その他	9	2,939	—	—	9	2,939
		計	1,872	629,573	4	190,395	1,868	439,178
	安芸津	商船	13	3,052	0	0	13	3,052
		自動車航送船	497	175,920	0	0	497	175,920
		漁船	0	0	—	—	0	0
		避難船	0	0	—	—	0	0
		その他	7	133	—	—	7	133
		計	517	179,105	0	0	517	179,105
	○ 呉	商船	1,031	364,210	12	205,722	1,019	158,488
		自動車航送船	836	523,866	0	0	836	523,866
		漁船	0	0	—	—	0	0
		避難船	0	0	—	—	0	0
		その他	86	228,962	—	—	86	228,962
		計	1,953	1,117,038	12	205,722	1,941	911,316
	◎ 広島	商船	2,181	2,381,232	87	1,655,365	2,094	725,867
		自動車航送船	1,408	671,381	0	0	1,408	671,381
		漁船	0	0	—	—	0	0
		避難船	0	0	—	—	0	0
		その他	21	6,911	—	—	21	6,911
		計	3,610	3,059,524	87	1,655,365	3,523	1,404,159
	大竹	商船	100	53,557	6	5,467	94	48,090
		自動車航送船	155	15,345	0	0	155	15,345
		漁船	0	0	—	—	0	0
		避難船	0	0	—	—	0	0
		その他	0	0	—	—	0	0
		計	255	68,902	6	5,467	249	63,435
	鹿川	商船	10	8,609	0	0	10	8,609
		自動車航送船	0	0	0	0	0	0
		漁船	0	0	—	—	0	0
		避難船	0	0	—	—	0	0
		その他	0	0	—	—	0	0
		計	10	8,609	0	0	10	8,609
山口県	◎ 下関	商船	1,821	753,533	58	561,753	1,763	191,780
		自動車航送船	28	219,688	28	219,688	0	0
		漁船	336	37,770	—	—	336	37,770
		避難船	0	0	—	—	0	0
		その他	58	48,301	—	—	58	48,301
		計	2,243	1,059,292	86	781,441	2,157	277,851
	○ 小野田	商船	183	66,957	1	7,689	182	59,268
		自動車航送船	0	0	0	0	0	0
		漁船	0	0	—	—	0	0
		避難船	0	0	—	—	0	0
		その他	15	412	—	—	15	412
		計	198	67,369	1	7,689	197	59,680
	○ 宇部	商船	782	1,213,514	18	449,996	764	763,518
		自動車航送船	0	0	0	0	0	0
		漁船	0	0	—	—	0	0
		避難船	0	0	—	—	0	0
		その他	3	1,221	—	—	3	1,221
		計	785	1,214,735	18	449,996	767	764,739

(単位：隻・総トン)

都道府県	港 湾	船舶区分	合 計		外 航		内 航	
			隻 数	総トン数	隻 数	総トン数	隻 数	総トン数
山口県	○ 三田尻中関	商船	338	1,465,919	41	1,289,832	297	176,087
		自動車航送船	0	0	0	0	0	0
		漁船	0	0	—	—	0	0
		避難船	0	0	—	—	0	0
		その他	37	7,361	—	—	37	7,361
		計	375	1,473,280	41	1,289,832	334	183,448
	◎ 徳山下松	商船	1,448	2,695,240	117	1,665,764	1,331	1,029,476
		自動車航送船	153	110,925	0	0	153	110,925
		漁船	0	0	—	—	0	0
		避難船	0	0	—	—	0	0
		その他	6	49,858	—	—	6	49,858
		計	1,607	2,856,023	117	1,665,764	1,490	1,190,259
	平生	商船	46	10,349	0	0	46	10,349
		自動車航送船	0	0	0	0	0	0
		漁船	0	0	—	—	0	0
		避難船	0	0	—	—	0	0
		その他	0	0	—	—	0	0
		計	46	10,349	0	0	46	10,349
	柳井	商船	65	232,444	2	228,924	63	3,520
		自動車航送船	401	231,717	0	0	401	231,717
		漁船	0	0	—	—	0	0
		避難船	0	0	—	—	0	0
		その他	7	1,315	—	—	7	1,315
		計	473	465,476	2	228,924	471	236,552
	○ 岩国	商船	440	1,008,488	34	533,136	406	475,352
		自動車航送船	0	0	0	0	0	0
		漁船	5	94	—	—	5	94
		避難船	0	0	—	—	0	0
		その他	16	2,232	—	—	16	2,232
		計	461	1,010,814	34	533,136	427	477,678
徳島県	○ 徳島小松島	商船	120	278,011	14	214,919	106	63,092
		自動車航送船	241	1,136,144	0	0	241	1,136,144
		漁船	0	0	—	—	0	0
		避難船	0	0	—	—	0	0
		その他	0	0	—	—	0	0
		計	361	1,414,155	14	214,919	347	1,199,236
	○ 橘	商船	136	598,263	16	533,309	120	64,954
		自動車航送船	0	0	0	0	0	0
		漁船	0	0	—	—	0	0
		避難船	0	0	—	—	0	0
		その他	0	0	—	—	0	0
		計	136	598,263	16	533,309	120	64,954
香川県	詫間	商船	156	33,945	3	6,736	153	27,209
		自動車航送船	250	4,750	0	0	250	4,750
		漁船	0	0	—	—	0	0
		避難船	0	0	—	—	0	0
		その他	27	3,654	—	—	27	3,654
		計	433	42,349	3	6,736	430	35,613
	多度津	商船	124	18,928	8	4,568	116	14,360
		自動車航送船	122	10,736	0	0	122	10,736
		漁船	0	0	—	—	0	0
		避難船	0	0	—	—	0	0
		その他	7	1,352	—	—	7	1,352
		計	253	31,016	8	4,568	245	26,448

(単位：隻・総トン)

都道府県	港 湾	船舶区分	合 計		外 航		内 航	
			隻 数	総トン数	隻 数	総トン数	隻 数	総トン数
香川県	丸亀	商船	574	127,658	2	995	572	126,663
		自動車航送船	217	72,230	0	0	217	72,230
		漁船	0	0	—	—	0	0
		避難船	0	0	—	—	0	0
		その他	95	5,412	—	—	95	5,412
		計	886	205,300	2	995	884	204,305
	○ 坂出	商船	560	1,027,051	27	472,481	533	554,570
		自動車航送船	0	0	0	0	0	0
		漁船	1	19	—	—	1	19
		避難船	0	0	—	—	0	0
		その他	252	27,551	—	—	252	27,551
		計	813	1,054,621	27	472,481	786	582,140
	○ 高松	商船	1,018	310,201	21	175,996	997	134,205
		自動車航送船	1,278	1,673,470	0	0	1,278	1,673,470
		漁船	9	890	—	—	9	890
		避難船	0	0	—	—	0	0
		その他	51	4,337	—	—	51	4,337
		計	2,356	1,988,898	21	175,996	2,335	1,812,902
	風戸	商船	113	196,795	8	172,312	105	24,483
		自動車航送船	196	193,452	0	0	196	193,452
		漁船	0	0	—	—	0	0
		避難船	0	0	—	—	0	0
		その他	0	0	—	—	0	0
		計	309	390,247	8	172,312	301	217,935
愛媛県	○ 宇和島	商船	259	30,404	0	0	259	30,404
		自動車航送船	0	0	0	0	0	0
		漁船	510	9,275	—	—	510	9,275
		避難船	0	0	—	—	0	0
		その他	95	5,202	—	—	95	5,202
		計	864	44,881	0	0	864	44,881
	○ 松山	商船	1,020	716,260	30	242,323	990	473,937
		自動車航送船	944	757,508	0	0	944	757,508
		漁船	0	0	—	—	0	0
		避難船	0	0	—	—	0	0
		その他	24	89,644	—	—	24	89,644
		計	1,988	1,563,412	30	242,323	1,958	1,321,089
	○ 今治	商船	557	145,624	19	106,431	538	39,193
		自動車航送船	247	52,142	0	0	247	52,142
		漁船	3	505	—	—	3	505
		避難船	0	0	—	—	0	0
		その他	390	46,827	—	—	390	46,827
		計	1,197	245,098	19	106,431	1,178	138,667
	○ 東予	商船	808	567,570	28	302,479	780	265,091
		自動車航送船	31	457,529	0	0	31	457,529
		漁船	0	0	—	—	0	0
		避難船	0	0	—	—	0	0
		その他	11	777	—	—	11	777
		計	850	1,025,876	28	302,479	822	723,397
	○ 新居浜	商船	376	329,186	11	144,080	365	185,106
		自動車航送船	421	322,613	0	0	421	322,613
		漁船	0	0	—	—	0	0
		避難船	0	0	—	—	0	0
		その他	22	1,527	—	—	22	1,527
		計	819	653,326	11	144,080	808	509,246

(単位：隻・総トン)

都道府県	港 湾	船舶区分	合 計		外 航		内 航	
			隻 数	総トン数	隻 数	総トン数	隻 数	総トン数
愛媛県	○ 三島川之江	商船	340	1,101,553	39	745,368	301	356,185
		自動車航送船	0	0	0	0	0	0
		漁船	0	0	—	—	0	0
		避難船	0	0	—	—	0	0
		その他	45	9,015	—	—	45	9,015
		計	385	1,110,568	39	745,368	346	365,200
高知県	○ 高知	商船	163	276,032	11	149,698	152	126,334
		自動車航送船	0	0	0	0	0	0
		漁船	145	1,532	—	—	145	1,532
		避難船	0	0	—	—	0	0
		その他	28	26,570	—	—	28	26,570
		計	336	304,134	11	149,698	325	154,436
	○ 須崎	商船	278	1,129,197	16	317,327	262	811,870
		自動車航送船	0	0	0	0	0	0
		漁船	1	199	—	—	1	199
		避難船	0	0	—	—	0	0
		その他	0	0	—	—	0	0
		計	279	1,129,396	16	317,327	263	812,069
	○ 宿毛湾	商船	61	152,208	3	143,526	58	8,682
		自動車航送船	0	0	0	0	0	0
		漁船	0	0	—	—	0	0
		避難船	0	0	—	—	0	0
		その他	4	8,157	—	—	4	8,157
		計	65	160,365	3	143,526	62	16,839
福岡県	◎ 博多	商船	1,600	5,299,580	223	3,974,038	1,377	1,325,542
		自動車航送船	220	365,613	0	0	220	365,613
		漁船	155	8,228	—	—	155	8,228
		避難船	0	0	—	—	0	0
		その他	62	25,110	—	—	62	25,110
		計	2,037	5,698,531	223	3,974,038	1,814	1,724,493
	◎ 北九州	商船	3,369	5,904,133	272	4,279,627	3,097	1,624,506
		自動車航送船	185	2,644,191	0	0	185	2,644,191
		漁船	14	70	—	—	14	70
		避難船	0	0	—	—	0	0
		その他	283	250,150	—	—	283	250,150
		計	3,851	8,798,544	272	4,279,627	3,579	4,518,917
	○ 苅田	商船	695	2,414,429	46	1,029,763	649	1,384,666
		自動車航送船	0	0	0	0	0	0
		漁船	0	0	—	—	0	0
		避難船	0	0	—	—	0	0
		その他	18	8,591	—	—	18	8,591
		計	713	2,423,020	46	1,029,763	667	1,393,257
	宇島	商船	20	9,604	0	0	20	9,604
		自動車航送船	0	0	0	0	0	0
		漁船	0	0	—	—	0	0
		避難船	0	0	—	—	0	0
		その他	33	659	—	—	33	659
		計	53	10,263	0	0	53	10,263
	○ 三池	商船	197	152,131	15	77,821	182	74,310
		自動車航送船	0	0	0	0	0	0
		漁船	0	0	—	—	0	0
		避難船	0	0	—	—	0	0
		その他	0	0	—	—	0	0
		計	197	152,131	15	77,821	182	74,310

(単位：隻・総トン)

都道府県	港 湾	船舶区分	合 計		外 航		内 航	
			隻 数	総トン数	隻 数	総トン数	隻 数	総トン数
佐賀県	○ 伊万里	商船	357	285,409	38	223,372	319	62,037
		自動車航送船	0	0	0	0	0	0
		漁船	0	0	—	—	0	0
		避難船	0	0	—	—	0	0
		その他	1	3,364	—	—	1	3,364
		計	358	288,773	38	223,372	320	65,401
	○ 唐津	商船	99	179,635	5	138,450	94	41,185
		自動車航送船	154	147,480	0	0	154	147,480
		漁船	71	18,779	—	—	71	18,779
		避難船	0	0	—	—	0	0
		その他	65	73,027	—	—	65	73,027
		計	389	418,921	5	138,450	384	280,471
長崎県	島原	商船	163	12,188	0	0	163	12,188
		自動車航送船	437	579,380	0	0	437	579,380
		漁船	0	0	—	—	0	0
		避難船	0	0	—	—	0	0
		その他	0	0	—	—	0	0
		計	600	591,568	0	0	600	591,568
	○ 長崎	商船	928	1,151,070	23	946,833	905	204,237
		自動車航送船	93	146,591	0	0	93	146,591
		漁船	1	174	—	—	1	174
		避難船	0	0	—	—	0	0
		その他	8	5,532	—	—	8	5,532
		計	1,030	1,303,367	23	946,833	1,007	356,534
	○ 佐世保	商船	896	498,407	12	371,538	884	126,869
		自動車航送船	244	179,506	0	0	244	179,506
		漁船	111	4,773	—	—	111	4,773
		避難船	0	0	—	—	0	0
		その他	158	243,594	—	—	158	243,594
		計	1,409	926,280	12	371,538	1,397	554,742
	松浦	商船	71	692,760	15	653,229	56	39,531
		自動車航送船	117	18,954	0	0	117	18,954
		漁船	968	9,138	—	—	968	9,138
		避難船	0	0	—	—	0	0
		その他	1	7	—	—	1	7
		計	1,157	720,859	15	653,229	1,142	67,630
	○ 厳原	商船	117	125,620	28	6,507	89	119,113
		自動車航送船	119	125,076	0	0	119	125,076
		漁船	1,959	15,383	—	—	1,959	15,383
		避難船	0	0	—	—	0	0
		その他	31	1,331	—	—	31	1,331
		計	2,226	267,410	28	6,507	2,198	260,903
	○ 郷ノ浦	商船	26	24,856	0	0	26	24,856
		自動車航送船	243	185,367	0	0	243	185,367
		漁船	886	10,020	—	—	886	10,020
		避難船	0	0	—	—	0	0
		その他	6	1,748	—	—	6	1,748
		計	1,161	221,991	0	0	1,161	221,991
	肥前大島	商船	351	57,079	4	5,987	347	51,092
		自動車航送船	0	0	0	0	0	0
		漁船	0	0	—	—	0	0
		避難船	0	0	—	—	0	0
		その他	0	0	—	—	0	0
		計	351	57,079	4	5,987	347	51,092

(単位：隻・総トン)

都道府県	港 湾	船舶区分	合 計		外 航		内 航	
			隻 数	総トン数	隻 数	総トン数	隻 数	総トン数
長崎県	松島	商船	555	213,789	3	146,896	552	66,893
		自動車航送船	163	44,005	0	0	163	44,005
		漁船	0	0	—	—	0	0
		避難船	0	0	—	—	0	0
		その他	60	11,760	—	—	60	11,760
		計	778	269,554	3	146,896	775	122,658
	○ 福江	商船	605	158,319	0	0	605	158,319
		自動車航送船	250	239,655	0	0	250	239,655
		漁船	79	1,033	—	—	79	1,033
		避難船	0	0	—	—	0	0
		その他	378	17,146	—	—	378	17,146
		計	1,312	416,153	0	0	1,312	416,153
熊本県	水俣	商船	106	14,719	2	5,280	104	9,439
		自動車航送船	0	0	0	0	0	0
		漁船	2	545	—	—	2	545
		避難船	0	0	—	—	0	0
		その他	2	1,434	—	—	2	1,434
		計	110	16,698	2	5,280	108	11,418
	○ 八代	商船	255	580,006	27	385,319	228	194,687
		自動車航送船	0	0	0	0	0	0
		漁船	1	499	—	—	1	499
		避難船	0	0	—	—	0	0
		その他	340	49,354	—	—	340	49,354
		計	596	629,859	27	385,319	569	244,540
	○ 三角	商船	147	26,193	3	3,363	144	22,830
		自動車航送船	0	0	0	0	0	0
		漁船	0	0	—	—	0	0
		避難船	0	0	—	—	0	0
		その他	96	8,666	—	—	96	8,666
		計	243	34,859	3	3,363	240	31,496
	○ 熊本	商船	41	64,632	8	41,910	33	22,722
		自動車航送船	437	579,380	0	0	437	579,380
		漁船	0	0	—	—	0	0
		避難船	0	0	—	—	0	0
		その他	9	5,866	—	—	9	5,866
		計	487	649,878	8	41,910	479	607,968
大分県	○ 中津	商船	74	276,092	4	18,757	70	257,335
		自動車航送船	0	0	0	0	0	0
		漁船	0	0	—	—	0	0
		避難船	0	0	—	—	0	0
		その他	23	42,076	—	—	23	42,076
		計	97	318,168	4	18,757	93	299,411
	○ 別府	商船	3	102,791	2	80,319	1	22,472
		自動車航送船	216	1,007,808	0	0	216	1,007,808
		漁船	0	0	—	—	0	0
		避難船	0	0	—	—	0	0
		その他	11	6,207	—	—	11	6,207
		計	230	1,116,806	2	80,319	228	1,036,487
	○ 大分	商船	1,521	5,300,794	143	3,988,351	1,378	1,312,443
		自動車航送船	25	279,440	0	0	25	279,440
		漁船	0	0	—	—	0	0
		避難船	0	0	—	—	0	0
		その他	676	83,847	—	—	676	83,847
		計	2,222	5,664,081	143	3,988,351	2,079	1,675,730

(単位：隻・総トン)

都道府県	港 湾	船舶区分	合 計		外 航		内 航	
			隻 数	総トン数	隻 数	総トン数	隻 数	総トン数
大分県	佐賀関	商船	105	380,527	15	333,238	90	47,289
		自動車航送船	501	524,700	0	0	501	524,700
		漁船	0	0	—	—	0	0
		避難船	0	0	—	—	0	0
		その他	0	0	—	—	0	0
		計	606	905,227	15	333,238	591	571,989
	○ 津久見	商船	817	851,651	20	366,282	797	485,369
		自動車航送船	0	0	0	0	0	0
		漁船	0	0	—	—	0	0
		避難船	0	0	—	—	0	0
		その他	0	0	—	—	0	0
		計	817	851,651	20	366,282	797	485,369
	○ 佐伯	商船	116	81,732	5	61,686	111	20,046
		自動車航送船	0	0	0	0	0	0
		漁船	990	13,640	—	—	990	13,640
		避難船	0	0	—	—	0	0
		その他	6	1,080	—	—	6	1,080
		計	1,112	96,452	5	61,686	1,107	34,766
宮崎県	○ 細島	商船	166	486,016	25	335,108	141	150,908
		自動車航送船	0	0	0	0	0	0
		漁船	182	1,933	—	—	182	1,933
		避難船	0	0	—	—	0	0
		その他	3	4,850	—	—	3	4,850
		計	351	492,799	25	335,108	326	157,691
	○ 宮崎	商船	100	139,578	4	15,126	96	124,452
		自動車航送船	31	434,186	0	0	31	434,186
		漁船	154	1,834	—	—	154	1,834
		避難船	0	0	—	—	0	0
		その他	15	6,680	—	—	15	6,680
		計	300	582,278	4	15,126	296	567,152
	○ 油津	商船	49	418,864	3	212,041	46	206,823
		自動車航送船	0	0	0	0	0	0
		漁船	140	700	—	—	140	700
		避難船	5	2,454	—	—	5	2,454
		その他	18	968	—	—	18	968
		計	212	422,986	3	212,041	209	210,945
鹿児島県	○ 志布志	商船	207	947,988	54	567,974	153	380,014
		自動車航送船	31	423,429	0	0	31	423,429
		漁船	0	0	—	—	0	0
		避難船	0	0	—	—	0	0
		その他	0	0	—	—	0	0
		計	238	1,371,417	54	567,974	184	803,443
	加治木	商船	57	49,982	0	0	57	49,982
		自動車航送船	0	0	0	0	0	0
		漁船	0	0	—	—	0	0
		避難船	0	0	—	—	0	0
		その他	0	0	—	—	0	0
		計	57	49,982	0	0	57	49,982
	○ 鹿児島	商船	647	1,178,486	11	356,381	636	822,105
		自動車航送船	3,218	4,640,394	0	0	3,218	4,640,394
		漁船	88	1,968	—	—	88	1,968
		避難船	0	0	—	—	0	0
		その他	0	0	—	—	0	0
		計	3,953	5,820,848	11	356,381	3,942	5,464,467

(単位：隻・総トン)

都道府県	港 湾	船舶区分	合 計		外 航		内 航	
			隻 数	総トン数	隻 数	総トン数	隻 数	総トン数
鹿児島県	喜入	商船	35	3,548,554	16	2,478,369	19	1,070,185
		自動車航送船	0	0	0	0	0	0
		漁船	0	0	—	—	0	0
		避難船	0	0	—	—	0	0
		その他	0	0	—	—	0	0
		計	35	3,548,554	16	2,478,369	19	1,070,185
	○ 川内	商船	102	271,563	24	245,574	78	25,989
		自動車航送船	0	0	0	0	0	0
		漁船	32	486	—	—	32	486
		避難船	0	0	—	—	0	0
		その他	0	0	—	—	0	0
		計	134	272,049	24	245,574	110	26,475
	米之津	商船	10	7,120	1	3,109	9	4,011
		自動車航送船	0	0	0	0	0	0
		漁船	0	0	—	—	0	0
		避難船	0	0	—	—	0	0
		その他	0	0	—	—	0	0
		計	10	7,120	1	3,109	9	4,011
	○ 西之表	商船	371	191,329	0	0	371	191,329
		自動車航送船	84	143,521	0	0	84	143,521
		漁船	0	0	—	—	0	0
		避難船	0	0	—	—	0	0
		その他	83	112,969	—	—	83	112,969
		計	538	447,819	0	0	538	447,819
	宮之浦(屋久島町)	商船	152	31,886	1	1,113	151	30,773
		自動車航送船	25	42,352	0	0	25	42,352
		漁船	1	56	—	—	1	56
		避難船	0	0	—	—	0	0
		その他	0	0	—	—	0	0
		計	178	74,294	1	1,113	177	73,181
	○ 名瀬	商船	45	191,149	3	80,902	42	110,247
		自動車航送船	122	634,445	0	0	122	634,445
		漁船	14	117	—	—	14	117
		避難船	0	0	—	—	0	0
		その他	15	6,534	—	—	15	6,534
		計	196	832,245	3	80,902	193	751,343
沖縄県	○ 金武湾	商船	69	388,795	7	288,144	62	100,651
		自動車航送船	0	0	0	0	0	0
		漁船	0	0	—	—	0	0
		避難船	0	0	—	—	0	0
		その他	0	0	—	—	0	0
		計	69	388,795	7	288,144	62	100,651
	○ 中城湾	商船	139	169,150	3	17,904	136	151,246
		自動車航送船	29	5,684	0	0	29	5,684
		漁船	0	0	—	—	0	0
		避難船	0	0	—	—	0	0
		その他	121	24,734	—	—	121	24,734
		計	289	199,568	3	17,904	286	181,664
	○ 那覇	商船	481	4,550,077	53	3,101,731	428	1,448,346
		自動車航送船	80	213,718	0	0	80	213,718
		漁船	0	0	—	—	0	0
		避難船	0	0	—	—	0	0
		その他	43	41,798	—	—	43	41,798
		計	604	4,805,593	53	3,101,731	551	1,703,862

(単位：隻・総トン)

都道府県	港 湾	船舶区分	合 計		外 航		内 航	
			隻 数	総トン数	隻 数	総トン数	隻 数	総トン数
沖縄県	本部	商船	92	41,335	0	0	92	41,335
		自動車航送船	277	626,843	0	0	277	626,843
		漁船	260	3,457	—	—	260	3,457
		避難船	0	0	—	—	0	0
		その他	0	0	—	—	0	0
		計	629	671,635	0	0	629	671,635
	○ 運天	商船	2	1,498	0	0	2	1,498
		自動車航送船	125	108,045	0	0	125	108,045
		漁船	0	0	—	—	0	0
		避難船	0	0	—	—	0	0
		その他	0	0	—	—	0	0
		計	127	109,543	0	0	127	109,543
	○ 平良	商船	83	1,211,093	17	994,761	66	216,332
		自動車航送船	17	8,483	0	0	17	8,483
		漁船	0	0	—	—	0	0
		避難船	0	0	—	—	0	0
		その他	0	0	—	—	0	0
		計	100	1,219,576	17	994,761	83	224,815
	○ 石垣	商船	1,322	1,817,226	17	1,507,618	1,305	309,608
		自動車航送船	102	13,379	0	0	102	13,379
		漁船	0	0	—	—	0	0
		避難船	0	0	—	—	0	0
		その他	28	19,721	—	—	28	19,721
		計	1,452	1,850,326	17	1,507,618	1,435	342,708

第3表

海上出入貨物表

[注]

(1) 港湾名の頭書は次のとおりである。

☆印 国際戦略港湾

◎印 国際拠点港湾

○印 重要港湾

無印 地方港湾

(2) 「一般」とは、自動車航送船以外をいい、そのうちコンテナとシャーシは内数として別掲した。

また、オンシャーシの数値についてはシャーシの内数である。

(単位：トン)

都道府県	港 湾	種 別	合 計	輸 出	輸 入	移 出	移 入
合計		一般	173,998,051	23,462,031	75,701,508	37,786,981	37,047,531
		(内 コンテナ)	(24,887,114)	(9,329,347)	(13,100,520)	(1,226,261)	(1,230,986)
		(内 シャーシ)	(6,375,235)	(39,540)	(32,212)	(3,181,829)	(3,121,654)
		(内 オンシャーシ)	(507,957)	(24,198)	(24,499)	(239,272)	(219,988)
		自動車航送船	34,437,040	12,550	25,100	17,032,500	17,366,890
		計	208,435,091	23,474,581	75,726,608	54,819,481	54,414,421
北海道	○ 稚内	一般	29,830	0	74	4,605	25,151
		(内 コンテナ)	(0)	(0)	(0)	(0)	(0)
		(内 シャーシ)	(0)	(0)	(0)	(0)	(0)
		(内 オンシャーシ)	(0)	(0)	(0)	(0)	(0)
		自動車航送船	70,535	0	0	33,785	36,750
		計	100,365	0	74	38,390	61,901
	○ 紋別	一般	12,564	0	51	3,456	9,057
		(内 コンテナ)	(0)	(0)	(0)	(0)	(0)
		(内 シャーシ)	(0)	(0)	(0)	(0)	(0)
		(内 オンシャーシ)	(0)	(0)	(0)	(0)	(0)
		自動車航送船	0	0	0	0	0
		計	12,564	0	51	3,456	9,057
	○ 網走	一般	23,267	0	0	19,705	3,562
		(内 コンテナ)	(0)	(0)	(0)	(0)	(0)
		(内 シャーシ)	(0)	(0)	(0)	(0)	(0)
		(内 オンシャーシ)	(0)	(0)	(0)	(0)	(0)
		自動車航送船	0	0	0	0	0
		計	23,267	0	0	19,705	3,562
	○ 根室	一般	39,795	1	759	30,477	8,558
		(内 コンテナ)	(0)	(0)	(0)	(0)	(0)
		(内 シャーシ)	(0)	(0)	(0)	(0)	(0)
		(内 オンシャーシ)	(0)	(0)	(0)	(0)	(0)
		自動車航送船	0	0	0	0	0
		計	39,795	1	759	30,477	8,558
	○ 釧路	一般	1,203,033	7,232	240,268	361,268	594,265
		(内 コンテナ)	(23,303)	(7,232)	(8,651)	(4,503)	(2,917)
		(内 シャーシ)	(432,920)	(0)	(0)	(265,120)	(167,800)
		(内 オンシャーシ)	(0)	(0)	(0)	(0)	(0)
		自動車航送船	0	0	0	0	0
		計	1,203,033	7,232	240,268	361,268	594,265
	○ 十勝	一般	103,328	0	28,844	37,775	36,709
		(内 コンテナ)	(931)	(0)	(0)	(102)	(829)
		(内 シャーシ)	(0)	(0)	(0)	(0)	(0)
		(内 オンシャーシ)	(0)	(0)	(0)	(0)	(0)
		自動車航送船	0	0	0	0	0
		計	103,328	0	28,844	37,775	36,709
	◎ 苫小牧	一般	4,218,231	150,021	1,539,759	1,299,798	1,228,653
		(内 コンテナ)	(189,361)	(61,890)	(78,967)	(18,654)	(29,850)
		(内 シャーシ)	(1,229,983)	(0)	(0)	(690,375)	(539,608)
		(内 オンシャーシ)	(4,864)	(0)	(0)	(4,864)	(0)
		自動車航送船	4,637,745	0	0	2,246,030	2,391,715
		計	8,855,976	150,021	1,539,759	3,545,828	3,620,368
	◎ 室蘭	一般	1,141,325	77,948	524,383	344,034	194,960
		(内 コンテナ)	(3,381)	(2,225)	(1,156)	(0)	(0)
		(内 シャーシ)	(0)	(0)	(0)	(0)	(0)
		(内 オンシャーシ)	(0)	(0)	(0)	(0)	(0)
		自動車航送船	126,915	0	0	75,360	51,555
		計	1,268,240	77,948	524,383	419,394	246,515
	○ 函館	一般	703,224	40,772	41,588	414,147	206,717
		(内 コンテナ)	(2,337)	(0)	(0)	(36)	(2,301)
		(内 シャーシ)	(0)	(0)	(0)	(0)	(0)
		(内 オンシャーシ)	(0)	(0)	(0)	(0)	(0)
		自動車航送船	1,749,610	0	0	885,210	864,400
		計	2,452,834	40,772	41,588	1,299,357	1,071,117

(単位：トン)

都道府県	港 湾	種 別	合 計	輸 出	輸 入	移 出	移 入
北海道	○ 小樽	一般	73,972	5,181	27,641	15,564	25,586
		(内 コンテナ)	(21,387)	(502)	(20,885)	(0)	(0)
		(内 シャーシ)	(0)	(0)	(0)	(0)	(0)
		(内 オンシャーシ)	(0)	(0)	(0)	(0)	(0)
		自動車航送船	993,715	0	0	467,480	526,235
		計	1,067,687	5,181	27,641	483,044	551,821
	○ 石狩湾新	一般	579,979	28,758	383,082	34,408	133,731
		(内 コンテナ)	(25,176)	(10,758)	(14,418)	(0)	(0)
		(内 シャーシ)	(0)	(0)	(0)	(0)	(0)
		(内 オンシャーシ)	(0)	(0)	(0)	(0)	(0)
		自動車航送船	0	0	0	0	0
		計	579,979	28,758	383,082	34,408	133,731
	○ 留萌	一般	116,925	0	27,360	4,725	84,840
		(内 コンテナ)	(0)	(0)	(0)	(0)	(0)
		(内 シャーシ)	(0)	(0)	(0)	(0)	(0)
		(内 オンシャーシ)	(0)	(0)	(0)	(0)	(0)
		自動車航送船	0	0	0	0	0
		計	116,925	0	27,360	4,725	84,840
青森県	○ 青森	一般	237,405	8,651	54,453	43,336	130,965
		(内 コンテナ)	(0)	(0)	(0)	(0)	(0)
		(内 シャーシ)	(0)	(0)	(0)	(0)	(0)
		(内 オンシャーシ)	(0)	(0)	(0)	(0)	(0)
		自動車航送船	1,711,710	0	0	839,240	872,470
		計	1,949,115	8,651	54,453	882,576	1,003,435
	尻屋岬	一般	156,440	0	0	156,440	0
		(内 コンテナ)	(0)	(0)	(0)	(0)	(0)
		(内 シャーシ)	(0)	(0)	(0)	(0)	(0)
		(内 オンシャーシ)	(0)	(0)	(0)	(0)	(0)
		自動車航送船	0	0	0	0	0
		計	156,440	0	0	156,440	0
	○ むつ小川原	一般	83,389	0	0	25,075	58,314
		(内 コンテナ)	(0)	(0)	(0)	(0)	(0)
		(内 シャーシ)	(0)	(0)	(0)	(0)	(0)
		(内 オンシャーシ)	(0)	(0)	(0)	(0)	(0)
		自動車航送船	0	0	0	0	0
		計	83,389	0	0	25,075	58,314
	○ 八戸	一般	1,125,790	24,121	428,541	324,109	349,019
		(内 コンテナ)	(62,438)	(24,121)	(26,902)	(5,124)	(6,291)
		(内 シャーシ)	(16,707)	(0)	(0)	(11,937)	(4,770)
		(内 オンシャーシ)	(0)	(0)	(0)	(0)	(0)
		自動車航送船	1,211,825	0	0	628,870	582,955
		計	2,337,615	24,121	428,541	952,979	931,974
岩手県	○ 久慈	一般	25,544	3,248	0	19,898	2,398
		(内 コンテナ)	(0)	(0)	(0)	(0)	(0)
		(内 シャーシ)	(0)	(0)	(0)	(0)	(0)
		(内 オンシャーシ)	(0)	(0)	(0)	(0)	(0)
		自動車航送船	0	0	0	0	0
		計	25,544	3,248	0	19,898	2,398
	○ 宮古	一般	16,165	0	3,300	3,906	8,959
		(内 コンテナ)	(0)	(0)	(0)	(0)	(0)
		(内 シャーシ)	(0)	(0)	(0)	(0)	(0)
		(内 オンシャーシ)	(0)	(0)	(0)	(0)	(0)
		自動車航送船	0	0	0	0	0
		計	16,165	0	3,300	3,906	8,959
	○ 釜石	一般	142,421	4,536	51,396	12,188	74,301
		(内 コンテナ)	(3,981)	(2,271)	(961)	(161)	(588)
		(内 シャーシ)	(0)	(0)	(0)	(0)	(0)
		(内 オンシャーシ)	(0)	(0)	(0)	(0)	(0)
		自動車航送船	0	0	0	0	0
		計	142,421	4,536	51,396	12,188	74,301

(単位：トン)

都道府県	港 湾	種 別	合 計	輸 出	輸 入	移 出	移 入
岩手県	○ 大船渡	一般	261,810	0	82,834	133,898	45,078
		(内 コンテナ)	(3,503)	(0)	(0)	(899)	(2,604)
		(内 シャーシ)	(0)	(0)	(0)	(0)	(0)
		(内 オンシャーシ)	(0)	(0)	(0)	(0)	(0)
		自動車航送船	0	0	0	0	0
		計	261,810	0	82,834	133,898	45,078
宮城県	◎ 仙台塩釜	一般	2,665,655	85,770	1,114,311	706,835	758,739
		(内 コンテナ)	(310,779)	(36,802)	(122,527)	(84,331)	(67,119)
		(内 シャーシ)	(40,028)	(0)	(0)	(18,498)	(21,530)
		(内 オンシャーシ)	(0)	(0)	(0)	(0)	(0)
		自動車航送船	761,015	0	0	373,510	387,505
		計	3,426,670	85,770	1,114,311	1,080,345	1,146,244
秋田県	○ 能代	一般	440,085	13,492	401,492	11,111	13,990
		(内 コンテナ)	(0)	(0)	(0)	(0)	(0)
		(内 シャーシ)	(0)	(0)	(0)	(0)	(0)
		(内 オンシャーシ)	(0)	(0)	(0)	(0)	(0)
		自動車航送船	0	0	0	0	0
		計	440,085	13,492	401,492	11,111	13,990
	○ 船川	一般	13,684	0	0	8,721	4,963
		(内 コンテナ)	(0)	(0)	(0)	(0)	(0)
		(内 シャーシ)	(0)	(0)	(0)	(0)	(0)
		(内 オンシャーシ)	(0)	(0)	(0)	(0)	(0)
		自動車航送船	0	0	0	0	0
		計	13,684	0	0	8,721	4,963
	○ 秋田	一般	336,098	30,404	88,767	25,937	190,990
		(内 コンテナ)	(29,102)	(17,728)	(8,569)	(2,420)	(385)
		(内 シャーシ)	(0)	(0)	(0)	(0)	(0)
		(内 オンシャーシ)	(0)	(0)	(0)	(0)	(0)
		自動車航送船	137,835	0	0	73,510	64,325
		計	473,933	30,404	88,767	99,447	255,315
山形県	○ 酒田	一般	194,897	2,378	113,772	12,535	66,212
		(内 コンテナ)	(8,141)	(2,378)	(5,763)	(0)	(0)
		(内 シャーシ)	(0)	(0)	(0)	(0)	(0)
		(内 オンシャーシ)	(0)	(0)	(0)	(0)	(0)
		自動車航送船	0	0	0	0	0
		計	194,897	2,378	113,772	12,535	66,212
福島県	○ 相馬	一般	872,244	0	696,694	63,344	112,206
		(内 コンテナ)	(0)	(0)	(0)	(0)	(0)
		(内 シャーシ)	(0)	(0)	(0)	(0)	(0)
		(内 オンシャーシ)	(0)	(0)	(0)	(0)	(0)
		自動車航送船	0	0	0	0	0
		計	872,244	0	696,694	63,344	112,206
	○ 小名浜	一般	1,531,473	37,628	909,759	387,036	197,050
		(内 コンテナ)	(14,959)	(4,018)	(8,969)	(684)	(1,288)
		(内 シャーシ)	(0)	(0)	(0)	(0)	(0)
		(内 オンシャーシ)	(0)	(0)	(0)	(0)	(0)
		自動車航送船	0	0	0	0	0
		計	1,531,473	37,628	909,759	387,036	197,050
茨城県	○ 茨城	一般	2,178,925	455,663	971,950	327,613	423,699
		(内 コンテナ)	(26,635)	(2,799)	(15,279)	(5,510)	(3,047)
		(内 シャーシ)	(569,038)	(0)	(0)	(265,507)	(303,531)
		(内 オンシャーシ)	(0)	(0)	(0)	(0)	(0)
		自動車航送船	1,306,140	0	0	663,405	642,735
		計	3,485,065	455,663	971,950	991,018	1,066,434
	○ 鹿島	一般	4,880,594	675,929	3,057,472	725,818	421,375
		(内 コンテナ)	(11,567)	(342)	(2,442)	(8,069)	(714)
		(内 シャーシ)	(0)	(0)	(0)	(0)	(0)
		(内 オンシャーシ)	(0)	(0)	(0)	(0)	(0)
		自動車航送船	0	0	0	0	0
		計	4,880,594	675,929	3,057,472	725,818	421,375

(単位：トン)

都道府県	港 湾	種 別	合 計	輸 出	輸 入	移 出	移 入
千葉県	○ 木更津	一般	5,659,738	418,211	4,166,263	583,344	491,920
		(内 コンテナ)	(0)	(0)	(0)	(0)	(0)
		(内 シャーシ)	(57,380)	(0)	(0)	(57,380)	(0)
		(内 オンシャーシ)	(0)	(0)	(0)	(0)	(0)
		自動車航送船	0	0	0	0	0
		計	5,659,738	418,211	4,166,263	583,344	491,920
	◎ 千葉	一般	11,805,132	763,734	6,314,822	2,834,558	1,892,018
		(内 コンテナ)	(66,353)	(22,095)	(12,994)	(16,246)	(15,018)
		(内 シャーシ)	(149,170)	(0)	(0)	(58,465)	(90,705)
		(内 オンシャーシ)	(0)	(0)	(0)	(0)	(0)
		自動車航送船	0	0	0	0	0
		計	11,805,132	763,734	6,314,822	2,834,558	1,892,018
東京都	☆ 東京	一般	6,324,898	1,113,900	2,915,957	705,351	1,589,690
		(内 コンテナ)	(4,045,950)	(1,062,013)	(2,823,891)	(86,220)	(73,826)
		(内 シャーシ)	(501,140)	(0)	(0)	(264,241)	(236,899)
		(内 オンシャーシ)	(64,742)	(0)	(0)	(35,704)	(29,038)
		自動車航送船	884,565	0	0	435,205	449,360
		計	7,209,463	1,113,900	2,915,957	1,140,556	2,039,050
神奈川県	☆ 川崎	一般	5,518,683	546,753	2,896,970	1,282,424	792,536
		(内 コンテナ)	(116,264)	(6,707)	(91,132)	(14,277)	(4,148)
		(内 シャーシ)	(1,570)	(0)	(0)	(590)	(980)
		(内 オンシャーシ)	(0)	(0)	(0)	(0)	(0)
		自動車航送船	0	0	0	0	0
		計	5,518,683	546,753	2,896,970	1,282,424	792,536
	☆ 横浜	一般	9,160,640	2,791,030	3,640,662	761,662	1,967,286
		(内 コンテナ)	(4,079,919)	(1,735,761)	(2,129,470)	(117,138)	(97,550)
		(内 シャーシ)	(25,925)	(0)	(0)	(0)	(25,925)
		(内 オンシャーシ)	(702)	(0)	(0)	(0)	(702)
		自動車航送船	0	0	0	0	0
		計	9,160,640	2,791,030	3,640,662	761,662	1,967,286
	○ 横須賀	一般	835,459	13,410	13,259	270,396	538,394
		(内 コンテナ)	(0)	(0)	(0)	(0)	(0)
		(内 シャーシ)	(179,340)	(0)	(0)	(93,730)	(85,610)
		(内 オンシャーシ)	(0)	(0)	(0)	(0)	(0)
		自動車航送船	725,670	0	0	386,710	338,960
		計	1,561,129	13,410	13,259	657,106	877,354
新潟県	◎ 新潟	一般	1,634,912	77,454	1,255,173	58,091	244,194
		(内 コンテナ)	(216,442)	(58,863)	(147,057)	(7,947)	(2,575)
		(内 シャーシ)	(0)	(0)	(0)	(0)	(0)
		(内 オンシャーシ)	(0)	(0)	(0)	(0)	(0)
		自動車航送船	997,235	0	0	501,090	496,145
		計	2,632,147	77,454	1,255,173	559,181	740,339
	柏崎	一般	4,442	3,462	0	35	945
		(内 コンテナ)	(0)	(0)	(0)	(0)	(0)
		(内 シャーシ)	(0)	(0)	(0)	(0)	(0)
		(内 オンシャーシ)	(0)	(0)	(0)	(0)	(0)
		自動車航送船	0	0	0	0	0
		計	4,442	3,462	0	35	945
	○ 直江津	一般	719,166	22,702	614,852	15,054	66,558
		(内 コンテナ)	(19,222)	(3,760)	(14,610)	(44)	(808)
		(内 シャーシ)	(0)	(0)	(0)	(0)	(0)
		(内 オンシャーシ)	(0)	(0)	(0)	(0)	(0)
		自動車航送船	0	0	0	0	0
		計	719,166	22,702	614,852	15,054	66,558
	姫川	一般	214,217	5,700	34,738	110,921	62,858
		(内 コンテナ)	(0)	(0)	(0)	(0)	(0)
		(内 シャーシ)	(0)	(0)	(0)	(0)	(0)
		(内 オンシャーシ)	(0)	(0)	(0)	(0)	(0)
		自動車航送船	0	0	0	0	0
		計	214,217	5,700	34,738	110,921	62,858

(単位：トン)

都道府県	港 湾	種 別	合 計	輸 出	輸 入	移 出	移 入
新潟県	○ 両津	一般	22,313	0	0	2,802	19,511
		(内 コンテナ)	(6,264)	(0)	(0)	(1,218)	(5,046)
		(内 シャーシ)	(0)	(0)	(0)	(0)	(0)
		(内 オンシャーシ)	(0)	(0)	(0)	(0)	(0)
		自動車航送船	203,500	0	0	101,430	102,070
		計	225,813	0	0	104,232	121,581
	○ 小木	一般	1,039	0	0	0	1,039
		(内 コンテナ)	(0)	(0)	(0)	(0)	(0)
		(内 シャーシ)	(0)	(0)	(0)	(0)	(0)
		(内 オンシャーシ)	(0)	(0)	(0)	(0)	(0)
		自動車航送船	0	0	0	0	0
		計	1,039	0	0	0	1,039
富山県	◎ 伏木富山	一般	567,102	92,362	395,102	6,091	73,547
		(内 コンテナ)	(97,668)	(32,579)	(61,173)	(1,808)	(2,108)
		(内 シャーシ)	(0)	(0)	(0)	(0)	(0)
		(内 オンシャーシ)	(0)	(0)	(0)	(0)	(0)
		自動車航送船	0	0	0	0	0
		計	567,102	92,362	395,102	6,091	73,547
石川県	○ 七尾	一般	256,932	5,524	231,353	11,099	8,956
		(内 コンテナ)	(0)	(0)	(0)	(0)	(0)
		(内 シャーシ)	(0)	(0)	(0)	(0)	(0)
		(内 オンシャーシ)	(0)	(0)	(0)	(0)	(0)
		自動車航送船	0	0	0	0	0
		計	256,932	5,524	231,353	11,099	8,956
	○ 金沢	一般	293,307	39,205	74,415	2,515	177,172
		(内 コンテナ)	(70,833)	(25,766)	(45,067)	(0)	(0)
		(内 シャーシ)	(3,631)	(1,989)	(1,642)	(0)	(0)
		(内 オンシャーシ)	(3,631)	(1,989)	(1,642)	(0)	(0)
		自動車航送船	0	0	0	0	0
		計	293,307	39,205	74,415	2,515	177,172
福井県	福井	一般	108,335	12,433	3,992	0	91,910
		(内 コンテナ)	(0)	(0)	(0)	(0)	(0)
		(内 シャーシ)	(0)	(0)	(0)	(0)	(0)
		(内 オンシャーシ)	(0)	(0)	(0)	(0)	(0)
		自動車航送船	0	0	0	0	0
		計	108,335	12,433	3,992	0	91,910
	○ 敦賀	一般	786,347	9,844	403,386	128,987	244,130
		(内 コンテナ)	(25,164)	(6,973)	(15,988)	(391)	(1,812)
		(内 シャーシ)	(130,608)	(855)	(773)	(68,860)	(60,120)
		(内 オンシャーシ)	(42,308)	(855)	(773)	(11,880)	(28,800)
		自動車航送船	774,165	0	0	395,005	379,160
		計	1,560,512	9,844	403,386	523,992	623,290
	内浦	一般	2,343	1,060	1,283	0	0
		(内 コンテナ)	(0)	(0)	(0)	(0)	(0)
		(内 シャーシ)	(0)	(0)	(0)	(0)	(0)
		(内 オンシャーシ)	(0)	(0)	(0)	(0)	(0)
		自動車航送船	0	0	0	0	0
		計	2,343	1,060	1,283	0	0
静岡県	沼津	一般	17,205	0	0	3,696	13,509
		(内 コンテナ)	(0)	(0)	(0)	(0)	(0)
		(内 シャーシ)	(0)	(0)	(0)	(0)	(0)
		(内 オンシャーシ)	(0)	(0)	(0)	(0)	(0)
		自動車航送船	0	0	0	0	0
		計	17,205	0	0	3,696	13,509
	○ 田子の浦	一般	242,121	2,092	75,836	17,166	147,027
		(内 コンテナ)	(0)	(0)	(0)	(0)	(0)
		(内 シャーシ)	(0)	(0)	(0)	(0)	(0)
		(内 オンシャーシ)	(0)	(0)	(0)	(0)	(0)
		自動車航送船	0	0	0	0	0
		計	242,121	2,092	75,836	17,166	147,027

(単位：トン)

都道府県	港 湾	種 別	合 計	輸 出	輸 入	移 出	移 入
静岡県	◎ 清水	一般	1,352,834	324,502	550,423	163,293	314,616
		(内 コンテナ)	(534,521)	(314,540)	(131,076)	(62,360)	(26,545)
		(内 シャーシ)	(54,200)	(0)	(0)	(31,100)	(23,100)
		(内 オンシャーシ)	(800)	(0)	(0)	(380)	(420)
		自動車航送船	17,060	0	0	8,620	8,440
		計	1,369,894	324,502	550,423	171,913	323,056
	大井川	一般	144,762	0	3,546	2,956	138,260
		(内 コンテナ)	(0)	(0)	(0)	(0)	(0)
		(内 シャーシ)	(0)	(0)	(0)	(0)	(0)
		(内 オンシャーシ)	(0)	(0)	(0)	(0)	(0)
		自動車航送船	0	0	0	0	0
		計	144,762	0	3,546	2,956	138,260
	○ 御前崎	一般	248,120	165,840	27,985	39,720	14,575
		(内 コンテナ)	(52,564)	(21,060)	(2,321)	(27,542)	(1,641)
		(内 シャーシ)	(0)	(0)	(0)	(0)	(0)
		(内 オンシャーシ)	(0)	(0)	(0)	(0)	(0)
		自動車航送船	0	0	0	0	0
		計	248,120	165,840	27,985	39,720	14,575
愛知県	○ 三河	一般	2,068,721	757,884	292,029	411,864	606,944
		(内 コンテナ)	(9,566)	(1,287)	(6,143)	(0)	(2,136)
		(内 シャーシ)	(0)	(0)	(0)	(0)	(0)
		(内 オンシャーシ)	(0)	(0)	(0)	(0)	(0)
		自動車航送船	0	0	0	0	0
		計	2,068,721	757,884	292,029	411,864	606,944
	○ 衣浦	一般	1,355,344	35,161	939,402	136,585	244,196
		(内 コンテナ)	(34)	(0)	(0)	(34)	(0)
		(内 シャーシ)	(0)	(0)	(0)	(0)	(0)
		(内 オンシャーシ)	(0)	(0)	(0)	(0)	(0)
		自動車航送船	0	0	0	0	0
		計	1,355,344	35,161	939,402	136,585	244,196
	常滑	一般	41,933	0	0	0	41,933
		(内 コンテナ)	(116)	(0)	(0)	(0)	(116)
		(内 シャーシ)	(0)	(0)	(0)	(0)	(0)
		(内 オンシャーシ)	(0)	(0)	(0)	(0)	(0)
		自動車航送船	0	0	0	0	0
		計	41,933	0	0	0	41,933
	◎ 名古屋	一般	13,448,227	4,215,966	5,668,623	1,690,107	1,873,531
		(内 コンテナ)	(4,425,910)	(2,346,794)	(2,055,040)	(18,534)	(5,542)
		(内 シャーシ)	(126,760)	(0)	(0)	(64,257)	(62,503)
		(内 オンシャーシ)	(234)	(0)	(0)	(234)	(0)
		自動車航送船	328,395	0	0	152,990	175,405
		計	13,776,622	4,215,966	5,668,623	1,843,097	2,048,936
三重県	◎ 四日市	一般	5,008,883	354,047	2,974,601	1,338,323	341,912
		(内 コンテナ)	(282,633)	(156,072)	(115,074)	(3,165)	(8,322)
		(内 シャーシ)	(0)	(0)	(0)	(0)	(0)
		(内 オンシャーシ)	(0)	(0)	(0)	(0)	(0)
		自動車航送船	0	0	0	0	0
		計	5,008,883	354,047	2,974,601	1,338,323	341,912
	○ 津松阪	一般	87,975	0	24,769	2,535	60,671
		(内 コンテナ)	(0)	(0)	(0)	(0)	(0)
		(内 シャーシ)	(0)	(0)	(0)	(0)	(0)
		(内 オンシャーシ)	(0)	(0)	(0)	(0)	(0)
		自動車航送船	0	0	0	0	0
		計	87,975	0	24,769	2,535	60,671
	吉津	一般	98,910	0	0	98,910	0
		(内 コンテナ)	(0)	(0)	(0)	(0)	(0)
		(内 シャーシ)	(0)	(0)	(0)	(0)	(0)
		(内 オンシャーシ)	(0)	(0)	(0)	(0)	(0)
		自動車航送船	0	0	0	0	0
		計	98,910	0	0	98,910	0

(単位：トン)

都道府県	港 湾	種 別	合 計	輸 出	輸 入	移 出	移 入
三重県	○ 尾鷲	一般	5,867	0	0	76	5,791
		(内 コンテナ)	(0)	(0)	(0)	(0)	(0)
		(内 シャーシ)	(0)	(0)	(0)	(0)	(0)
		(内 オンシャーシ)	(0)	(0)	(0)	(0)	(0)
		自動車航送船	0	0	0	0	0
		計	5,867	0	0	76	5,791
	鵜殿	一般	28,265	0	0	1,022	27,243
		(内 コンテナ)	(0)	(0)	(0)	(0)	(0)
		(内 シャーシ)	(0)	(0)	(0)	(0)	(0)
		(内 オンシャーシ)	(0)	(0)	(0)	(0)	(0)
		自動車航送船	0	0	0	0	0
		計	28,265	0	0	1,022	27,243
京都府	○ 舞鶴	一般	521,432	17,692	405,722	58,100	39,918
		(内 コンテナ)	(16,971)	(9,270)	(6,189)	(1,195)	(317)
		(内 シャーシ)	(0)	(0)	(0)	(0)	(0)
		(内 オンシャーシ)	(0)	(0)	(0)	(0)	(0)
		自動車航送船	408,535	0	0	194,475	214,060
		計	929,967	17,692	405,722	252,575	253,978
	宮津	一般	52,002	0	52,000	2	0
		(内 コンテナ)	(0)	(0)	(0)	(0)	(0)
		(内 シャーシ)	(0)	(0)	(0)	(0)	(0)
		(内 オンシャーシ)	(0)	(0)	(0)	(0)	(0)
		自動車航送船	0	0	0	0	0
		計	52,002	0	52,000	2	0
大阪府	泉州	一般	128,300	0	0	0	128,300
		(内 コンテナ)	(0)	(0)	(0)	(0)	(0)
		(内 シャーシ)	(0)	(0)	(0)	(0)	(0)
		(内 オンシャーシ)	(0)	(0)	(0)	(0)	(0)
		自動車航送船	0	0	0	0	0
		計	128,300	0	0	0	128,300
	○ 阪南	一般	138,554	0	9,109	12,334	117,111
		(内 コンテナ)	(0)	(0)	(0)	(0)	(0)
		(内 シャーシ)	(0)	(0)	(0)	(0)	(0)
		(内 オンシャーシ)	(0)	(0)	(0)	(0)	(0)
		自動車航送船	0	0	0	0	0
		計	138,554	0	9,109	12,334	117,111
	◎ 堺泉北	一般	4,025,726	223,430	1,477,673	854,240	1,470,383
		(内 コンテナ)	(15,063)	(2,121)	(6,330)	(2,074)	(4,538)
		(内 シャーシ)	(49,900)	(0)	(0)	(11,205)	(38,695)
		(内 オンシャーシ)	(0)	(0)	(0)	(0)	(0)
		自動車航送船	781,650	0	0	378,530	403,120
		計	4,807,376	223,430	1,477,673	1,232,770	1,873,503
	☆ 大阪	一般	6,091,363	788,706	2,245,046	1,461,466	1,596,145
		(内 コンテナ)	(2,851,378)	(684,725)	(1,988,328)	(168,158)	(10,167)
		(内 シャーシ)	(198,694)	(0)	(0)	(117,680)	(81,014)
		(内 オンシャーシ)	(61,734)	(0)	(0)	(38,606)	(23,128)
		自動車航送船	1,495,530	0	0	627,900	867,630
		計	7,586,893	788,706	2,245,046	2,089,366	2,463,775
兵庫県	○ 尼崎西宮芦屋	一般	428,579	0	0	147,961	280,618
		(内 コンテナ)	(0)	(0)	(0)	(0)	(0)
		(内 シャーシ)	(0)	(0)	(0)	(0)	(0)
		(内 オンシャーシ)	(0)	(0)	(0)	(0)	(0)
		自動車航送船	0	0	0	0	0
		計	428,579	0	0	147,961	280,618
	☆ 神戸	一般	6,847,256	2,100,967	2,478,271	910,905	1,357,113
		(内 コンテナ)	(3,859,389)	(1,698,820)	(1,699,354)	(159,486)	(301,729)
		(内 シャーシ)	(307,243)	(0)	(0)	(178,934)	(128,309)
		(内 オンシャーシ)	(126,833)	(0)	(0)	(72,349)	(54,484)
		自動車航送船	1,388,970	0	0	581,345	807,625
		計	8,236,226	2,100,967	2,478,271	1,492,250	2,164,738

(単位：トン)

都道府県	港 湾	種 別	合 計	輸 出	輸 入	移 出	移 入
兵庫県	明石	一般	44	0	0	0	44
		(内 コンテナ)	(0)	(0)	(0)	(0)	(0)
		(内 シャーシ)	(0)	(0)	(0)	(0)	(0)
		(内 オンシャーシ)	(0)	(0)	(0)	(0)	(0)
		自動車航送船	0	0	0	0	0
		計	44	0	0	0	44
	○ 東播磨	一般	2,922,265	218,811	1,499,166	554,224	650,064
		(内 コンテナ)	(1,311)	(0)	(0)	(1,311)	(0)
		(内 シャーシ)	(0)	(0)	(0)	(0)	(0)
		(内 オンシャーシ)	(0)	(0)	(0)	(0)	(0)
		自動車航送船	0	0	0	0	0
		計	2,922,265	218,811	1,499,166	554,224	650,064
	◎ 姫路	一般	2,330,456	53,805	1,326,762	381,520	568,369
		(内 コンテナ)	(6,020)	(0)	(0)	(3,760)	(2,260)
		(内 シャーシ)	(0)	(0)	(0)	(0)	(0)
		(内 オンシャーシ)	(0)	(0)	(0)	(0)	(0)
		自動車航送船	86,450	0	0	47,895	38,555
		計	2,416,906	53,805	1,326,762	429,415	606,924
	相生	一般	109,849	1,844	84	60,304	47,617
		(内 コンテナ)	(0)	(0)	(0)	(0)	(0)
		(内 シャーシ)	(0)	(0)	(0)	(0)	(0)
		(内 オンシャーシ)	(0)	(0)	(0)	(0)	(0)
		自動車航送船	0	0	0	0	0
		計	109,849	1,844	84	60,304	47,617
	赤穂	一般	629,434	15,000	41,440	196,812	376,182
		(内 コンテナ)	(0)	(0)	(0)	(0)	(0)
		(内 シャーシ)	(0)	(0)	(0)	(0)	(0)
		(内 オンシャーシ)	(0)	(0)	(0)	(0)	(0)
		自動車航送船	0	0	0	0	0
		計	629,434	15,000	41,440	196,812	376,182
和歌山県	新宮	一般	66,759	0	27,416	25,222	14,121
		(内 コンテナ)	(0)	(0)	(0)	(0)	(0)
		(内 シャーシ)	(0)	(0)	(0)	(0)	(0)
		(内 オンシャーシ)	(0)	(0)	(0)	(0)	(0)
		自動車航送船	0	0	0	0	0
		計	66,759	0	27,416	25,222	14,121
	○ 日高	一般	23,689	0	0	8,332	15,357
		(内 コンテナ)	(0)	(0)	(0)	(0)	(0)
		(内 シャーシ)	(0)	(0)	(0)	(0)	(0)
		(内 オンシャーシ)	(0)	(0)	(0)	(0)	(0)
		自動車航送船	0	0	0	0	0
		計	23,689	0	0	8,332	15,357
	◎ 和歌山下津	一般	1,274,130	88,582	563,977	331,689	289,882
		(内 コンテナ)	(3,371)	(189)	(2,168)	(776)	(238)
		(内 シャーシ)	(0)	(0)	(0)	(0)	(0)
		(内 オンシャーシ)	(0)	(0)	(0)	(0)	(0)
		自動車航送船	185,115	0	0	86,755	98,360
		計	1,459,245	88,582	563,977	418,444	388,242
鳥取県	○ 鳥取	一般	46,963	0	1,002	282	45,679
		(内 コンテナ)	(0)	(0)	(0)	(0)	(0)
		(内 シャーシ)	(0)	(0)	(0)	(0)	(0)
		(内 オンシャーシ)	(0)	(0)	(0)	(0)	(0)
		自動車航送船	0	0	0	0	0
		計	46,963	0	1,002	282	45,679
	○ 境	一般	338,093	14,432	205,911	17,243	100,507
		(内 コンテナ)	(26,418)	(14,431)	(6,143)	(3,459)	(2,385)
		(内 シャーシ)	(0)	(0)	(0)	(0)	(0)
		(内 オンシャーシ)	(0)	(0)	(0)	(0)	(0)
		自動車航送船	22,075	0	10	9,140	12,925
		計	360,168	14,432	205,921	26,383	113,432

(単位：トン)

都道府県	港 湾	種 別	合 計	輸 出	輸 入	移 出	移 入
島根県	○ 浜田	一般	46,335	5,360	27,469	4,668	8,838
		(内 コンテナ)	(6,307)	(4,082)	(2,225)	(0)	(0)
		(内 シャーシ)	(0)	(0)	(0)	(0)	(0)
		(内 オンシャーシ)	(0)	(0)	(0)	(0)	(0)
		自動車航送船	0	0	0	0	0
		計	46,335	5,360	27,469	4,668	8,838
	○ 三隅	一般	463,295	0	435,596	23,486	4,213
		(内 コンテナ)	(0)	(0)	(0)	(0)	(0)
		(内 シャーシ)	(0)	(0)	(0)	(0)	(0)
		(内 オンシャーシ)	(0)	(0)	(0)	(0)	(0)
		自動車航送船	0	0	0	0	0
		計	463,295	0	435,596	23,486	4,213
	○ 西郷	一般	16,801	0	0	10,809	5,992
		(内 コンテナ)	(0)	(0)	(0)	(0)	(0)
		(内 シャーシ)	(0)	(0)	(0)	(0)	(0)
		(内 オンシャーシ)	(0)	(0)	(0)	(0)	(0)
		自動車航送船	68,590	0	0	34,085	34,505
		計	85,391	0	0	44,894	40,497
岡山県	東備	一般	26,710	0	24,169	0	2,541
		(内 コンテナ)	(0)	(0)	(0)	(0)	(0)
		(内 シャーシ)	(0)	(0)	(0)	(0)	(0)
		(内 オンシャーシ)	(0)	(0)	(0)	(0)	(0)
		自動車航送船	675	0	0	640	35
		計	27,385	0	24,169	640	2,576
	○ 岡山	一般	106,095	0	0	16,270	89,825
		(内 コンテナ)	(0)	(0)	(0)	(0)	(0)
		(内 シャーシ)	(0)	(0)	(0)	(0)	(0)
		(内 オンシャーシ)	(0)	(0)	(0)	(0)	(0)
		自動車航送船	123,570	0	0	69,050	54,520
		計	229,665	0	0	85,320	144,345
	○ 宇野	一般	388,649	52,740	88,951	97,331	149,627
		(内 コンテナ)	(0)	(0)	(0)	(0)	(0)
		(内 シャーシ)	(35,585)	(0)	(0)	(18,540)	(17,045)
		(内 オンシャーシ)	(0)	(0)	(0)	(0)	(0)
		自動車航送船	417,635	0	0	199,230	218,405
		計	806,284	52,740	88,951	296,561	368,032
	◎ 水島	一般	6,488,855	768,198	3,143,468	1,688,663	888,526
		(内 コンテナ)	(81,532)	(18,685)	(48,709)	(8,029)	(6,109)
		(内 シャーシ)	(0)	(0)	(0)	(0)	(0)
		(内 オンシャーシ)	(0)	(0)	(0)	(0)	(0)
		自動車航送船	0	0	0	0	0
		計	6,488,855	768,198	3,143,468	1,688,663	888,526
	笠岡	一般	148,178	0	4,499	101,306	42,373
		(内 コンテナ)	(0)	(0)	(0)	(0)	(0)
		(内 シャーシ)	(0)	(0)	(0)	(0)	(0)
		(内 オンシャーシ)	(0)	(0)	(0)	(0)	(0)
		自動車航送船	2,440	0	0	1,490	950
		計	150,618	0	4,499	102,796	43,323
広島県	○ 福山	一般	3,218,708	574,369	1,884,753	435,604	323,982
		(内 コンテナ)	(36,256)	(10,447)	(23,445)	(969)	(1,395)
		(内 シャーシ)	(0)	(0)	(0)	(0)	(0)
		(内 オンシャーシ)	(0)	(0)	(0)	(0)	(0)
		自動車航送船	5,240	0	0	2,525	2,715
		計	3,223,948	574,369	1,884,753	438,129	326,697
	○ 尾道系崎	一般	83,377	0	33,013	20,506	29,858
		(内 コンテナ)	(0)	(0)	(0)	(0)	(0)
		(内 シャーシ)	(0)	(0)	(0)	(0)	(0)
		(内 オンシャーシ)	(0)	(0)	(0)	(0)	(0)
		自動車航送船	4,265	0	0	2,175	2,090
		計	87,642	0	33,013	22,681	31,948

(単位：トン)

都道府県	港 湾	種 別	合 計	輸 出	輸 入	移 出	移 入
広島県	竹原	一般	325,091	0	293,723	15,776	15,592
		(内 コンテナ)	(0)	(0)	(0)	(0)	(0)
		(内 シャーシ)	(0)	(0)	(0)	(0)	(0)
		(内 オンシャーシ)	(0)	(0)	(0)	(0)	(0)
		自動車航送船	390,785	0	0	200,310	190,475
		計	715,876	0	293,723	216,086	206,067
	安芸津	一般	8,116	0	0	5,000	3,116
		(内 コンテナ)	(0)	(0)	(0)	(0)	(0)
		(内 シャーシ)	(0)	(0)	(0)	(0)	(0)
		(内 オンシャーシ)	(0)	(0)	(0)	(0)	(0)
		自動車航送船	89,585	0	0	43,915	45,670
		計	97,701	0	0	48,915	48,786
	○ 呉	一般	276,843	0	131,732	81,249	63,862
		(内 コンテナ)	(576)	(0)	(0)	(576)	(0)
		(内 シャーシ)	(0)	(0)	(0)	(0)	(0)
		(内 オンシャーシ)	(0)	(0)	(0)	(0)	(0)
		自動車航送船	66,965	0	0	32,275	34,690
		計	343,808	0	131,732	113,524	98,552
	◎ 広島	一般	724,274	275,597	84,491	71,408	292,778
		(内 コンテナ)	(88,898)	(23,964)	(30,703)	(26,706)	(7,525)
		(内 シャーシ)	(1,960)	(0)	(0)	(700)	(1,260)
		(内 オンシャーシ)	(0)	(0)	(0)	(0)	(0)
		自動車航送船	208,455	0	0	106,985	101,470
		計	932,729	275,597	84,491	178,393	394,248
	大竹	一般	59,639	0	6,201	7,792	45,646
		(内 コンテナ)	(989)	(0)	(0)	(864)	(125)
		(内 シャーシ)	(0)	(0)	(0)	(0)	(0)
		(内 オンシャーシ)	(0)	(0)	(0)	(0)	(0)
		自動車航送船	6,080	0	0	3,040	3,040
		計	65,719	0	6,201	10,832	48,686
	鹿川	一般	11,849	0	0	5,390	6,459
		(内 コンテナ)	(0)	(0)	(0)	(0)	(0)
		(内 シャーシ)	(0)	(0)	(0)	(0)	(0)
		(内 オンシャーシ)	(0)	(0)	(0)	(0)	(0)
		自動車航送船	0	0	0	0	0
		計	11,849	0	0	5,390	6,459
山口県	◎ 下関	一般	355,211	78,534	177,522	71,936	27,219
		(内 コンテナ)	(666)	(231)	(165)	(4)	(266)
		(内 シャーシ)	(64,797)	(35,602)	(29,195)	(0)	(0)
		(内 オンシャーシ)	(42,772)	(20,689)	(22,083)	(0)	(0)
		自動車航送船	37,640	12,550	25,090	0	0
		計	392,851	91,084	202,612	71,936	27,219
	○ 小野田	一般	327,617	1,775	0	44,424	281,418
		(内 コンテナ)	(0)	(0)	(0)	(0)	(0)
		(内 シャーシ)	(0)	(0)	(0)	(0)	(0)
		(内 オンシャーシ)	(0)	(0)	(0)	(0)	(0)
		自動車航送船	0	0	0	0	0
		計	327,617	1,775	0	44,424	281,418
	○ 宇部	一般	1,351,812	101,842	533,798	541,092	175,080
		(内 コンテナ)	(15,409)	(0)	(0)	(14,689)	(720)
		(内 シャーシ)	(0)	(0)	(0)	(0)	(0)
		(内 オンシャーシ)	(0)	(0)	(0)	(0)	(0)
		自動車航送船	0	0	0	0	0
		計	1,351,812	101,842	533,798	541,092	175,080
	○ 三田尻中関	一般	369,546	233,449	14,309	52,967	68,821
		(内 コンテナ)	(17,175)	(610)	(6,905)	(5,910)	(3,750)
		(内 シャーシ)	(0)	(0)	(0)	(0)	(0)
		(内 オンシャーシ)	(0)	(0)	(0)	(0)	(0)
		自動車航送船	0	0	0	0	0
		計	369,546	233,449	14,309	52,967	68,821

(単位：トン)

都道府県	港 湾	種 別	合 計	輸 出	輸 入	移 出	移 入
山口県	◎ 徳山下松	一般	3,524,447	252,824	1,350,737	1,065,460	855,426
		(内 コンテナ)	(91,504)	(49,875)	(13,130)	(20,631)	(7,868)
		(内 シャーシ)	(0)	(0)	(0)	(0)	(0)
		(内 オンシャーシ)	(0)	(0)	(0)	(0)	(0)
		自動車航送船	77,500	0	0	32,920	44,580
		計	3,601,947	252,824	1,350,737	1,098,380	900,006
	平生	一般	22,977	0	0	17,919	5,058
		(内 コンテナ)	(0)	(0)	(0)	(0)	(0)
		(内 シャーシ)	(0)	(0)	(0)	(0)	(0)
		(内 オンシャーシ)	(0)	(0)	(0)	(0)	(0)
		自動車航送船	0	0	0	0	0
		計	22,977	0	0	17,919	5,058
	柳井	一般	141,560	0	139,379	16	2,165
		(内 コンテナ)	(0)	(0)	(0)	(0)	(0)
		(内 シャーシ)	(0)	(0)	(0)	(0)	(0)
		(内 オンシャーシ)	(0)	(0)	(0)	(0)	(0)
		自動車航送船	183,890	0	0	83,880	100,010
		計	325,450	0	139,379	83,896	102,175
	○ 岩国	一般	808,460	33,995	209,534	252,416	312,515
		(内 コンテナ)	(24,594)	(13,423)	(7,325)	(3,292)	(554)
		(内 シャーシ)	(4,760)	(0)	(0)	(4,660)	(100)
		(内 オンシャーシ)	(0)	(0)	(0)	(0)	(0)
		自動車航送船	0	0	0	0	0
		計	808,460	33,995	209,534	252,416	312,515
徳島県	○ 徳島小松島	一般	211,263	2,875	102,173	46,700	59,515
		(内 コンテナ)	(11,494)	(2,875)	(6,796)	(297)	(1,526)
		(内 シャーシ)	(0)	(0)	(0)	(0)	(0)
		(内 オンシャーシ)	(0)	(0)	(0)	(0)	(0)
		自動車航送船	462,715	0	0	300,405	162,310
		計	673,978	2,875	102,173	347,105	221,825
	○ 橘	一般	828,936	21,000	704,109	64,645	39,182
		(内 コンテナ)	(0)	(0)	(0)	(0)	(0)
		(内 シャーシ)	(0)	(0)	(0)	(0)	(0)
		(内 オンシャーシ)	(0)	(0)	(0)	(0)	(0)
		自動車航送船	0	0	0	0	0
		計	828,936	21,000	704,109	64,645	39,182
香川県	詫間	一般	42,273	0	5,003	12,240	25,030
		(内 コンテナ)	(0)	(0)	(0)	(0)	(0)
		(内 シャーシ)	(0)	(0)	(0)	(0)	(0)
		(内 オンシャーシ)	(0)	(0)	(0)	(0)	(0)
		自動車航送船	450	0	0	235	215
		計	42,723	0	5,003	12,475	25,245
	多度津	一般	33,926	1,994	9,691	10,843	11,398
		(内 コンテナ)	(0)	(0)	(0)	(0)	(0)
		(内 シャーシ)	(0)	(0)	(0)	(0)	(0)
		(内 オンシャーシ)	(0)	(0)	(0)	(0)	(0)
		自動車航送船	995	0	0	495	500
		計	34,921	1,994	9,691	11,338	11,898
	丸亀	一般	37,235	0	3,663	5,985	27,587
		(内 コンテナ)	(0)	(0)	(0)	(0)	(0)
		(内 シャーシ)	(0)	(0)	(0)	(0)	(0)
		(内 オンシャーシ)	(0)	(0)	(0)	(0)	(0)
		自動車航送船	23,950	0	0	11,830	12,120
		計	61,185	0	3,663	17,815	39,707
	○ 坂出	一般	989,624	106,893	478,913	147,414	256,404
		(内 コンテナ)	(0)	(0)	(0)	(0)	(0)
		(内 シャーシ)	(0)	(0)	(0)	(0)	(0)
		(内 オンシャーシ)	(0)	(0)	(0)	(0)	(0)
		自動車航送船	0	0	0	0	0
		計	989,624	106,893	478,913	147,414	256,404

(単位：トン)

都道府県	港 湾	種 別	合 計	輸 出	輸 入	移 出	移 入
香川県	○ 高松	一般	594,593	5,536	12,036	258,548	318,473
		(内 コンテナ)	(21,666)	(5,536)	(12,036)	(1,922)	(2,172)
		(内 シャーシ)	(77,844)	(0)	(0)	(22,009)	(55,835)
		(内 オンシャーシ)	(77,844)	(0)	(0)	(22,009)	(55,835)
		自動車航送船	771,325	0	0	422,220	349,105
		計	1,365,918	5,536	12,036	680,768	667,578
	風戸	一般	184,608	61,453	70,403	30,676	22,076
		(内 コンテナ)	(0)	(0)	(0)	(0)	(0)
		(内 シャーシ)	(0)	(0)	(0)	(0)	(0)
		(内 オンシャーシ)	(0)	(0)	(0)	(0)	(0)
		自動車航送船	231,755	0	0	125,735	106,020
		計	416,363	61,453	70,403	156,411	128,096
愛媛県	○ 宇和島	一般	18,907	0	0	3,214	15,693
		(内 コンテナ)	(0)	(0)	(0)	(0)	(0)
		(内 シャーシ)	(0)	(0)	(0)	(0)	(0)
		(内 オンシャーシ)	(0)	(0)	(0)	(0)	(0)
		自動車航送船	0	0	0	0	0
		計	18,907	0	0	3,214	15,693
	○ 松山	一般	219,927	21,100	40,203	43,555	115,069
		(内 コンテナ)	(34,711)	(15,674)	(14,914)	(2,216)	(1,907)
		(内 シャーシ)	(72)	(0)	(0)	(72)	(0)
		(内 オンシャーシ)	(72)	(0)	(0)	(72)	(0)
		自動車航送船	413,680	0	0	213,160	200,520
		計	633,607	21,100	40,203	256,715	315,589
	○ 今治	一般	51,982	8,012	7,354	7,541	29,075
		(内 コンテナ)	(16,681)	(8,012)	(7,354)	(617)	(698)
		(内 シャーシ)	(0)	(0)	(0)	(0)	(0)
		(内 オンシャーシ)	(0)	(0)	(0)	(0)	(0)
		自動車航送船	30,985	0	0	17,025	13,960
		計	82,967	8,012	7,354	24,566	43,035
	○ 東予	一般	862,247	165,452	143,018	220,925	332,852
		(内 コンテナ)	(0)	(0)	(0)	(0)	(0)
		(内 シャーシ)	(39,584)	(0)	(0)	(21,172)	(18,412)
		(内 オンシャーシ)	(15,906)	(0)	(0)	(8,750)	(7,156)
		自動車航送船	241,690	0	0	139,600	102,090
		計	1,103,937	165,452	143,018	360,525	434,942
	○ 新居浜	一般	554,984	4,994	178,719	231,858	139,413
		(内 コンテナ)	(7,197)	(0)	(0)	(6,557)	(640)
		(内 シャーシ)	(57,445)	(0)	(0)	(40,212)	(17,233)
		(内 オンシャーシ)	(40,519)	(0)	(0)	(29,903)	(10,616)
		自動車航送船	35,105	0	0	24,280	10,825
		計	590,089	4,994	178,719	256,138	150,238
	○ 三島川之江	一般	874,853	29,869	544,321	114,952	185,711
		(内 コンテナ)	(72,430)	(29,869)	(25,481)	(12,336)	(4,744)
		(内 シャーシ)	(126,470)	(0)	(0)	(41,650)	(84,820)
		(内 オンシャーシ)	(0)	(0)	(0)	(0)	(0)
		自動車航送船	0	0	0	0	0
		計	874,853	29,869	544,321	114,952	185,711
高知県	○ 高知	一般	373,117	62,357	42,297	162,559	105,904
		(内 コンテナ)	(16,763)	(5,757)	(9,776)	(0)	(1,230)
		(内 シャーシ)	(0)	(0)	(0)	(0)	(0)
		(内 オンシャーシ)	(0)	(0)	(0)	(0)	(0)
		自動車航送船	0	0	0	0	0
		計	373,117	62,357	42,297	162,559	105,904
	○ 須崎	一般	1,607,769	422,840	15,400	894,806	274,723
		(内 コンテナ)	(0)	(0)	(0)	(0)	(0)
		(内 シャーシ)	(0)	(0)	(0)	(0)	(0)
		(内 オンシャーシ)	(0)	(0)	(0)	(0)	(0)
		自動車航送船	0	0	0	0	0
		計	1,607,769	422,840	15,400	894,806	274,723

(単位：トン)

都道府県	港 湾	種 別	合 計	輸 出	輸 入	移 出	移 入
高知県	○ 宿毛湾	一般	18,640	0	15,888	1,686	1,066
		(内 コンテナ)	(0)	(0)	(0)	(0)	(0)
		(内 シャーシ)	(0)	(0)	(0)	(0)	(0)
		(内 オンシャーシ)	(0)	(0)	(0)	(0)	(0)
		自動車航送船	0	0	0	0	0
		計	18,640	0	15,888	1,686	1,066
福岡県	◎ 博多	一般	2,860,439	753,868	851,903	392,117	862,551
		(内 コンテナ)	(1,314,591)	(428,397)	(720,645)	(116,807)	(48,742)
		(内 シャーシ)	(254,440)	(665)	(1)	(143,620)	(110,154)
		(内 オンシャーシ)	(666)	(665)	(1)	(0)	(0)
		自動車航送船	312,495	0	0	153,290	159,205
		計	3,172,934	753,868	851,903	545,407	1,021,756
	◎ 北九州	一般	4,206,178	512,478	1,659,725	962,230	1,071,745
		(内 コンテナ)	(630,567)	(238,334)	(349,175)	(27,555)	(15,503)
		(内 シャーシ)	(27,237)	(0)	(0)	(22,917)	(4,320)
		(内 オンシャーシ)	(15,477)	(0)	(0)	(13,757)	(1,720)
		自動車航送船	4,505,605	0	0	2,150,670	2,354,935
		計	8,711,783	512,478	1,659,725	3,112,900	3,426,680
	○ 荏田	一般	2,643,128	462,486	166,608	1,183,702	830,332
		(内 コンテナ)	(0)	(0)	(0)	(0)	(0)
		(内 シャーシ)	(586,420)	(0)	(0)	(232,060)	(354,360)
		(内 オンシャーシ)	(0)	(0)	(0)	(0)	(0)
		自動車航送船	0	0	0	0	0
		計	2,643,128	462,486	166,608	1,183,702	830,332
	宇島	一般	14,317	0	0	8,897	5,420
		(内 コンテナ)	(0)	(0)	(0)	(0)	(0)
		(内 シャーシ)	(0)	(0)	(0)	(0)	(0)
		(内 オンシャーシ)	(0)	(0)	(0)	(0)	(0)
		自動車航送船	0	0	0	0	0
		計	14,317	0	0	8,897	5,420
	○ 三池	一般	155,996	6,637	54,055	8,370	86,934
		(内 コンテナ)	(3,073)	(637)	(2,436)	(0)	(0)
		(内 シャーシ)	(0)	(0)	(0)	(0)	(0)
		(内 オンシャーシ)	(0)	(0)	(0)	(0)	(0)
		自動車航送船	0	0	0	0	0
		計	155,996	6,637	54,055	8,370	86,934
佐賀県	○ 伊万里	一般	120,217	7,089	33,683	15,378	64,067
		(内 コンテナ)	(23,181)	(3,784)	(16,982)	(2,025)	(390)
		(内 シャーシ)	(0)	(0)	(0)	(0)	(0)
		(内 オンシャーシ)	(0)	(0)	(0)	(0)	(0)
		自動車航送船	0	0	0	0	0
		計	120,217	7,089	33,683	15,378	64,067
	○ 唐津	一般	126,757	0	45,860	22,222	58,675
		(内 コンテナ)	(0)	(0)	(0)	(0)	(0)
		(内 シャーシ)	(0)	(0)	(0)	(0)	(0)
		(内 オンシャーシ)	(0)	(0)	(0)	(0)	(0)
		自動車航送船	81,885	0	0	44,165	37,720
		計	208,642	0	45,860	66,387	96,395
長崎県	島原	一般	18,847	0	0	2,076	16,771
		(内 コンテナ)	(0)	(0)	(0)	(0)	(0)
		(内 シャーシ)	(0)	(0)	(0)	(0)	(0)
		(内 オンシャーシ)	(0)	(0)	(0)	(0)	(0)
		自動車航送船	204,135	0	0	101,310	102,825
		計	222,982	0	0	103,386	119,596
	○ 長崎	一般	162,251	515	8,148	38,411	115,177
		(内 コンテナ)	(15,982)	(450)	(1,793)	(11,486)	(2,253)
		(内 シャーシ)	(0)	(0)	(0)	(0)	(0)
		(内 オンシャーシ)	(0)	(0)	(0)	(0)	(0)
		自動車航送船	58,430	0	0	28,645	29,785
		計	220,681	515	8,148	67,056	144,962

(単位：トン)

都道府県	港 湾	種 別	合 計	輸 出	輸 入	移 出	移 入
長崎県	○ 佐世保	一般	137,132	0	27,000	10,370	99,762
		(内 コンテナ)	(0)	(0)	(0)	(0)	(0)
		(内 シャーシ)	(0)	(0)	(0)	(0)	(0)
		(内 オンシャーシ)	(0)	(0)	(0)	(0)	(0)
		自動車航送船	70,100	0	0	34,715	35,385
		計	207,232	0	27,000	45,085	135,147
	松浦	一般	927,709	10,000	852,082	52,932	12,695
		(内 コンテナ)	(0)	(0)	(0)	(0)	(0)
		(内 シャーシ)	(0)	(0)	(0)	(0)	(0)
		(内 オンシャーシ)	(0)	(0)	(0)	(0)	(0)
		自動車航送船	3,605	0	0	1,575	2,030
		計	931,314	10,000	852,082	54,507	14,725
	○ 厳原	一般	75,848	0	0	36,693	39,155
		(内 コンテナ)	(53)	(0)	(0)	(53)	(0)
		(内 シャーシ)	(3,720)	(0)	(0)	(915)	(2,805)
		(内 オンシャーシ)	(0)	(0)	(0)	(0)	(0)
		自動車航送船	46,940	0	0	22,800	24,140
		計	122,788	0	0	59,493	63,295
	○ 郷ノ浦	一般	20,658	0	0	11,022	9,636
		(内 コンテナ)	(0)	(0)	(0)	(0)	(0)
		(内 シャーシ)	(0)	(0)	(0)	(0)	(0)
		(内 オンシャーシ)	(0)	(0)	(0)	(0)	(0)
		自動車航送船	48,270	0	0	27,175	21,095
		計	68,928	0	0	38,197	30,731
	肥前大島	一般	19,257	0	1,494	1	17,762
		(内 コンテナ)	(0)	(0)	(0)	(0)	(0)
		(内 シャーシ)	(0)	(0)	(0)	(0)	(0)
		(内 オンシャーシ)	(0)	(0)	(0)	(0)	(0)
		自動車航送船	0	0	0	0	0
		計	19,257	0	1,494	1	17,762
	松島	一般	236,725	0	208,209	25,396	3,120
		(内 コンテナ)	(0)	(0)	(0)	(0)	(0)
		(内 シャーシ)	(0)	(0)	(0)	(0)	(0)
		(内 オンシャーシ)	(0)	(0)	(0)	(0)	(0)
		自動車航送船	2,115	0	0	1,045	1,070
		計	238,840	0	208,209	26,441	4,190
	○ 福江	一般	96,865	0	0	40,074	56,791
		(内 コンテナ)	(15,427)	(0)	(0)	(2,253)	(13,174)
		(内 シャーシ)	(0)	(0)	(0)	(0)	(0)
		(内 オンシャーシ)	(0)	(0)	(0)	(0)	(0)
		自動車航送船	70,025	0	0	35,420	34,605
		計	166,890	0	0	75,494	91,396
熊本県	水俣	一般	10,151	4,563	0	1,184	4,404
		(内 コンテナ)	(0)	(0)	(0)	(0)	(0)
		(内 シャーシ)	(0)	(0)	(0)	(0)	(0)
		(内 オンシャーシ)	(0)	(0)	(0)	(0)	(0)
		自動車航送船	0	0	0	0	0
		計	10,151	4,563	0	1,184	4,404
	○ 八代	一般	311,853	29,355	60,739	23,635	198,124
		(内 コンテナ)	(16,218)	(5,812)	(8,306)	(320)	(1,780)
		(内 シャーシ)	(0)	(0)	(0)	(0)	(0)
		(内 オンシャーシ)	(0)	(0)	(0)	(0)	(0)
		自動車航送船	0	0	0	0	0
		計	311,853	29,355	60,739	23,635	198,124
	○ 三角	一般	28,248	5,983	0	22,265	0
		(内 コンテナ)	(0)	(0)	(0)	(0)	(0)
		(内 シャーシ)	(0)	(0)	(0)	(0)	(0)
		(内 オンシャーシ)	(0)	(0)	(0)	(0)	(0)
		自動車航送船	0	0	0	0	0
		計	28,248	5,983	0	22,265	0

(単位：トン)

都道府県	港 湾	種 別	合 計	輸 出	輸 入	移 出	移 入
熊本県	○ 熊本	一般	86,386	3,814	4,060	7,336	71,176
		(内 コンテナ)	(14,869)	(3,814)	(4,060)	(3,326)	(3,669)
		(内 シャーシ)	(0)	(0)	(0)	(0)	(0)
		(内 オンシャーシ)	(0)	(0)	(0)	(0)	(0)
		自動車航送船	209,590	0	0	105,515	104,075
		計	295,976	3,814	4,060	112,851	175,251
大分県	○ 中津	一般	270,557	5,650	10,100	149,615	105,192
		(内 コンテナ)	(0)	(0)	(0)	(0)	(0)
		(内 シャーシ)	(0)	(0)	(0)	(0)	(0)
		(内 オンシャーシ)	(0)	(0)	(0)	(0)	(0)
		自動車航送船	0	0	0	0	0
		計	270,557	5,650	10,100	149,615	105,192
	○ 別府	一般	252,100	0	0	124,160	127,940
		(内 コンテナ)	(0)	(0)	(0)	(0)	(0)
		(内 シャーシ)	(252,100)	(0)	(0)	(124,160)	(127,940)
		(内 オンシャーシ)	(0)	(0)	(0)	(0)	(0)
		自動車航送船	631,520	0	0	348,195	283,325
		計	883,620	0	0	472,355	411,265
	○ 大分	一般	5,239,303	689,405	2,494,236	1,237,291	818,371
		(内 コンテナ)	(66,476)	(26,501)	(15,265)	(5,899)	(18,811)
		(内 シャーシ)	(494,990)	(0)	(0)	(230,240)	(264,750)
		(内 オンシャーシ)	(0)	(0)	(0)	(0)	(0)
		自動車航送船	212,610	0	0	120,160	92,450
		計	5,451,913	689,405	2,494,236	1,357,451	910,821
	佐賀関	一般	341,515	194,260	71,109	42,685	33,461
		(内 コンテナ)	(0)	(0)	(0)	(0)	(0)
		(内 シャーシ)	(0)	(0)	(0)	(0)	(0)
		(内 オンシャーシ)	(0)	(0)	(0)	(0)	(0)
		自動車航送船	372,045	0	0	191,525	180,520
		計	713,560	194,260	71,109	234,210	213,981
	○ 津久見	一般	1,931,947	378,728	65,320	1,362,992	124,907
		(内 コンテナ)	(0)	(0)	(0)	(0)	(0)
		(内 シャーシ)	(0)	(0)	(0)	(0)	(0)
		(内 オンシャーシ)	(0)	(0)	(0)	(0)	(0)
		自動車航送船	0	0	0	0	0
		計	1,931,947	378,728	65,320	1,362,992	124,907
	○ 佐伯	一般	75,263	4,728	44,246	13,071	13,218
		(内 コンテナ)	(0)	(0)	(0)	(0)	(0)
		(内 シャーシ)	(0)	(0)	(0)	(0)	(0)
		(内 オンシャーシ)	(0)	(0)	(0)	(0)	(0)
		自動車航送船	0	0	0	0	0
		計	75,263	4,728	44,246	13,071	13,218
宮崎県	○ 細島	一般	183,366	18,523	28,252	51,113	85,478
		(内 コンテナ)	(16,689)	(8,823)	(5,471)	(2,005)	(390)
		(内 シャーシ)	(9,160)	(0)	(0)	(7,760)	(1,400)
		(内 オンシャーシ)	(0)	(0)	(0)	(0)	(0)
		自動車航送船	0	0	0	0	0
		計	183,366	18,523	28,252	51,113	85,478
	○ 宮崎	一般	157,941	11,101	700	22,195	123,945
		(内 コンテナ)	(0)	(0)	(0)	(0)	(0)
		(内 シャーシ)	(4,300)	(0)	(0)	(2,180)	(2,120)
		(内 オンシャーシ)	(0)	(0)	(0)	(0)	(0)
		自動車航送船	570,220	0	0	332,570	237,650
		計	728,161	11,101	700	354,765	361,595
	○ 油津	一般	62,176	2,691	22,634	14,017	22,834
		(内 コンテナ)	(2,114)	(0)	(0)	(1,881)	(233)
		(内 シャーシ)	(24,146)	(0)	(0)	(10,864)	(13,282)
		(内 オンシャーシ)	(0)	(0)	(0)	(0)	(0)
		自動車航送船	0	0	0	0	0
		計	62,176	2,691	22,634	14,017	22,834

(単位：トン)

都道府県	港 湾	種 別	合 計	輸 出	輸 入	移 出	移 入
鹿児島県	○ 志布志	一般	388,887	53,767	203,350	66,359	65,411
		(内 コンテナ)	(77,970)	(11,272)	(39,873)	(5,778)	(21,047)
		(内 シャーシ)	(15,548)	(0)	(0)	(10,355)	(5,193)
		(内 オンシャーシ)	(0)	(0)	(0)	(0)	(0)
		自動車航送船	505,240	0	0	264,020	241,220
		計	894,127	53,767	203,350	330,379	306,631
	加治木	一般	80,362	0	0	9,000	71,362
		(内 コンテナ)	(0)	(0)	(0)	(0)	(0)
		(内 シャーシ)	(0)	(0)	(0)	(0)	(0)
		(内 オンシャーシ)	(0)	(0)	(0)	(0)	(0)
		自動車航送船	0	0	0	0	0
		計	80,362	0	0	9,000	71,362
	○ 鹿児島	一般	530,406	1,015	81,845	142,848	304,698
		(内 コンテナ)	(71,515)	(850)	(1,664)	(60,696)	(8,305)
		(内 シャーシ)	(21,639)	(165)	(259)	(8,338)	(12,877)
		(内 オンシャーシ)	(0)	(0)	(0)	(0)	(0)
		自動車航送船	1,303,375	0	0	651,280	652,095
		計	1,833,781	1,015	81,845	794,128	956,793
	喜入	一般	5,225,078	0	2,723,047	2,488,359	13,672
		(内 コンテナ)	(0)	(0)	(0)	(0)	(0)
		(内 シャーシ)	(0)	(0)	(0)	(0)	(0)
		(内 オンシャーシ)	(0)	(0)	(0)	(0)	(0)
		自動車航送船	0	0	0	0	0
		計	5,225,078	0	2,723,047	2,488,359	13,672
	○ 川内	一般	143,154	24,376	94,861	8,276	15,641
		(内 コンテナ)	(13,864)	(8,995)	(4,291)	(235)	(343)
		(内 シャーシ)	(0)	(0)	(0)	(0)	(0)
		(内 オンシャーシ)	(0)	(0)	(0)	(0)	(0)
		自動車航送船	0	0	0	0	0
		計	143,154	24,376	94,861	8,276	15,641
	米之津	一般	15,150	0	3,250	0	11,900
		(内 コンテナ)	(0)	(0)	(0)	(0)	(0)
		(内 シャーシ)	(0)	(0)	(0)	(0)	(0)
		(内 オンシャーシ)	(0)	(0)	(0)	(0)	(0)
		自動車航送船	0	0	0	0	0
		計	15,150	0	3,250	0	11,900
	○ 西之表	一般	134,244	0	0	52,716	81,528
		(内 コンテナ)	(7,914)	(0)	(0)	(945)	(6,969)
		(内 シャーシ)	(445)	(0)	(0)	(0)	(445)
		(内 オンシャーシ)	(0)	(0)	(0)	(0)	(0)
		自動車航送船	33,095	0	0	15,855	17,240
		計	167,339	0	0	68,571	98,768
	宮之浦(屋久島町)	一般	11,177	0	2,085	4,310	4,782
		(内 コンテナ)	(2,571)	(0)	(0)	(815)	(1,756)
		(内 シャーシ)	(0)	(0)	(0)	(0)	(0)
		(内 オンシャーシ)	(0)	(0)	(0)	(0)	(0)
		自動車航送船	20,740	0	0	11,505	9,235
		計	31,917	0	2,085	15,815	14,017
	○ 名瀬	一般	45,230	0	0	9,902	35,328
		(内 コンテナ)	(18,398)	(0)	(0)	(2,053)	(16,345)
		(内 シャーシ)	(16,060)	(0)	(0)	(4,510)	(11,550)
		(内 オンシャーシ)	(0)	(0)	(0)	(0)	(0)
		自動車航送船	36,715	0	0	14,900	21,815
		計	81,945	0	0	24,802	57,143
沖縄県	○ 金武湾	一般	355,300	0	218,005	42,335	94,960
		(内 コンテナ)	(0)	(0)	(0)	(0)	(0)
		(内 シャーシ)	(0)	(0)	(0)	(0)	(0)
		(内 オンシャーシ)	(0)	(0)	(0)	(0)	(0)
		自動車航送船	0	0	0	0	0
		計	355,300	0	218,005	42,335	94,960

(単位：トン)

都道府県	港 湾	種 別	合 計	輸 出	輸 入	移 出	移 入
沖縄県	○ 中城湾	一般	159,199	0	11,971	31,224	116,004
		(内 コンテナ)	(3,316)	(0)	(0)	(727)	(2,589)
		(内 シャーシ)	(880)	(0)	(0)	(200)	(680)
		(内 オンシャーシ)	(880)	(0)	(0)	(200)	(680)
		自動車航送船	5,610	0	0	3,125	2,485
		計	164,809	0	11,971	34,349	118,489
	○ 那覇	一般	1,666,098	40,663	54,826	795,934	774,675
		(内 コンテナ)	(421,344)	(25,746)	(46,558)	(40,545)	(308,495)
		(内 シャーシ)	(168,311)	(264)	(342)	(33,814)	(133,891)
		(内 オンシャーシ)	(0)	(0)	(0)	(0)	(0)
		自動車航送船	70,940	0	0	30,765	40,175
		計	1,737,038	40,663	54,826	826,699	814,850
	本部	一般	62,133	0	0	58,851	3,282
		(内 コンテナ)	(3,535)	(0)	(0)	(645)	(2,890)
		(内 シャーシ)	(824)	(0)	(0)	(576)	(248)
		(内 オンシャーシ)	(0)	(0)	(0)	(0)	(0)
		自動車航送船	101,865	0	0	49,735	52,130
		計	163,998	0	0	108,586	55,412
	○ 運天	一般	3,600	0	0	3,093	507
		(内 コンテナ)	(1,077)	(0)	(0)	(705)	(372)
		(内 シャーシ)	(1,151)	(0)	(0)	(1,016)	(135)
		(内 オンシャーシ)	(0)	(0)	(0)	(0)	(0)
		自動車航送船	45,845	0	0	23,130	22,715
		計	49,445	0	0	26,223	23,222
	○ 平良	一般	75,953	0	0	11,586	64,367
		(内 コンテナ)	(14,779)	(0)	(0)	(1,652)	(13,127)
		(内 シャーシ)	(10,822)	(0)	(0)	(1,410)	(9,412)
		(内 オンシャーシ)	(7,685)	(0)	(0)	(564)	(7,121)
		自動車航送船	6,760	0	0	6,045	715
		計	82,713	0	0	17,631	65,082
	○ 石垣	一般	82,463	0	0	33,122	49,341
		(内 コンテナ)	(20,418)	(0)	(0)	(4,604)	(15,814)
		(内 シャーシ)	(288)	(0)	(0)	(0)	(288)
		(内 オンシャーシ)	(288)	(0)	(0)	(0)	(288)
		自動車航送船	5,340	0	0	2,370	2,970
		計	87,803	0	0	35,492	52,311

第4表

車種別自動車航送車両台数表

[注]

(1) 港湾名の頭書は次のとおりである。

☆印	国際戦略港湾
◎印	国際拠点港湾
○印	重要港湾
無印	地方港湾

(2) 車種区分は、次の表による。

車種区分		内容(車両長)
バス	特大	9m以上
	大型	7m以上 9m未満
	普通	5m以上 7m未満
	小型	5m未満
トラック	特大	9m以上
	大型	7m以上 9m未満
	普通	5m以上 7m未満
	小型	4m以上 5m未満
乗用車	普通・小型	4m以上
	軽四輪	4m未満
その他	軽トラック	4m未満
	トラック・トレーラー	12m以上

(単位：台)

都道府県	港 湾	出 入	合 計	バ ス	トラック	乗用車	その他
合計		輸出	135	0	0	23	112
		輸入	250	0	0	24	226
		移出	446,181	1,966	125,086	236,331	82,798
		移入	448,456	2,061	128,102	233,335	84,958
		計	895,022	4,027	253,188	469,713	168,094
北海道	○ 稚内	移出	1,024	1	492	478	53
		移入	1,206	1	521	622	62
		計	2,230	2	1,013	1,100	115
	◎ 苫小牧	移出	32,201	53	8,284	9,331	14,533
		移入	33,416	48	9,549	8,608	15,211
		計	65,617	101	17,833	17,939	29,744
	◎ 室蘭	移出	856	0	72	157	627
		移入	657	1	39	190	427
		計	1,513	1	111	347	1,054
	○ 函館	移出	13,359	10	4,504	3,901	4,944
		移入	13,518	18	4,775	4,172	4,553
		計	26,877	28	9,279	8,073	9,497
	○ 小樽	移出	6,111	16	481	1,726	3,888
		移入	6,750	36	513	1,802	4,399
		計	12,861	52	994	3,528	8,287
青森県	○ 青森	移出	13,725	16	5,452	3,942	4,315
		移入	14,428	9	6,722	3,306	4,391
		計	28,153	25	12,174	7,248	8,706
	○ 八戸	移出	10,017	19	6,287	2,083	1,628
		移入	9,669	28	5,559	2,439	1,643
宮城県	◎ 仙台塩釜	移出	6,717	17	596	3,236	2,868
		移入	7,104	17	614	3,515	2,958
		計	13,821	34	1,210	6,751	5,826
秋田県	○ 秋田	移出	1,003	0	371	192	440
		移入	1,069	0	400	330	339
		計	2,072	0	771	522	779
茨城県	○ 茨城	移出	8,644	1	2,113	1,922	4,608
		移入	8,565	1	1,895	2,133	4,536
		計	17,209	2	4,008	4,055	9,144
東京都	☆ 東京	移出	6,168	2	437	2,135	3,594
		移入	5,915	17	166	1,901	3,831
		計	12,083	19	603	4,036	7,425
神奈川県	○ 横須賀	移出	9,496	23	1,238	5,910	2,325
		移入	9,399	62	1,304	6,229	1,804
		計	18,895	85	2,542	12,139	4,129
新潟県	◎ 新潟	移出	9,562	59	2,890	3,907	2,706
		移入	9,170	24	2,764	3,624	2,758
		計	18,732	83	5,654	7,531	5,464
	○ 両津	移出	3,590	9	1,478	2,025	78
		移入	3,695	8	1,461	2,126	100
		計	7,285	17	2,939	4,151	178
福井県	○ 敦賀	移出	5,238	7	1,525	965	2,741
		移入	4,857	4	1,698	676	2,479
		計	10,095	11	3,223	1,641	5,220
静岡県	◎ 清水	移出	754	28	1	721	4
		移入	729	28	3	697	1
		計	1,483	56	4	1,418	5
愛知県	◎ 名古屋	移出	1,993	2	134	572	1,285
		移入	2,353	9	124	755	1,465
		計	4,346	11	258	1,327	2,750

(単位：台)

都道府県	港 湾	出 入	合 計	バ ス	トラック	乗用車	その他
京都府	○ 舞鶴	移出	2,657	1	1,008	527	1,121
		移入	2,802	1	1,178	425	1,198
		計	5,459	2	2,186	952	2,319
大阪府	◎ 堺泉北	移出	5,565	5	1,410	1,683	2,467
		移入	7,102	15	1,608	2,840	2,639
		計	12,667	20	3,018	4,523	5,106
	☆ 大阪	移出	16,777	87	6,228	9,240	1,222
		移入	18,672	97	9,705	7,527	1,343
		計	35,449	184	15,933	16,767	2,565
兵庫県	☆ 神戸	移出	14,715	45	4,615	8,117	1,938
		移入	15,857	60	7,415	5,947	2,435
		計	30,572	105	12,030	14,064	4,373
	◎ 姫路	移出	2,613	36	461	2,116	0
		移入	2,099	45	351	1,703	0
		計	4,712	81	812	3,819	0
和歌山県	◎ 和歌山下津	移出	4,149	13	659	3,279	198
		移入	4,308	23	836	3,264	185
		計	8,457	36	1,495	6,543	383
鳥取県	○ 境	輸出	0	0	0	0	0
		輸入	1	0	0	1	0
		移出	473	1	234	166	72
		移入	665	2	332	251	80
		計	1,139	3	566	418	152
島根県	○ 西郷	移出	1,127	0	733	241	153
		移入	1,102	0	712	235	155
		計	2,229	0	1,445	476	308
岡山県	東備	移出	25	0	20	5	0
		移入	4	0	0	4	0
		計	29	0	20	9	0
	○ 岡山	移出	2,900	70	836	1,940	54
		移入	2,380	16	678	1,620	66
		計	5,280	86	1,514	3,560	120
	○ 宇野	移出	9,460	29	1,795	7,197	439
		移入	9,573	30	1,999	6,998	546
		計	19,033	59	3,794	14,195	985
	笠岡	移出	176	0	10	32	134
		移入	119	0	5	14	100
		計	295	0	15	46	234
広島県	○ 福山	移出	354	0	50	247	57
		移入	388	0	58	236	94
		計	742	0	108	483	151
	○ 尾道糸崎	移出	294	0	14	280	0
		移入	260	0	19	241	0
		計	554	0	33	521	0
	竹原	移出	13,237	18	2,713	9,698	808
		移入	12,465	22	2,559	9,115	769
		計	25,702	40	5,272	18,813	1,577
	安芸津	移出	4,288	0	422	3,807	59
		移入	4,509	0	410	4,042	57
		計	8,797	0	832	7,849	116
	○ 呉	移出	2,558	8	193	2,155	202
		移入	2,836	6	218	2,389	223
		計	5,394	14	411	4,544	425
	◎ 広島	移出	8,651	19	752	7,707	173

(単位：台)

都道府県	港 湾	出 入	合 計	バ ス	トラック	乗用車	その他
広島県	◎ 広島	移入	8,270	14	712	7,368	176
		計	16,921	33	1,464	15,075	349
	大竹	移出	122	0	115	7	0
		移入	122	0	115	7	0
山口県	◎ 下関	計	244	0	230	14	0
		輸出	135	0	0	23	112
		輸入	249	0	0	23	226
	◎ 徳山下松	計	384	0	0	46	338
		移出	971	1	363	575	32
		移入	1,009	1	533	427	48
	柳井	計	1,980	2	896	1,002	80
		移出	3,282	4	788	2,360	130
		移入	3,404	8	895	2,289	212
		計	6,686	12	1,683	4,649	342
徳島県	○ 徳島小松島	移出	7,032	28	927	4,166	1,911
		移入	5,982	14	896	4,381	691
		計	13,014	42	1,823	8,547	2,602
香川県	詫間	移出	46	0	1	23	22
		移入	42	0	1	21	20
		計	88	0	2	44	42
	多度津	移出	61	0	9	33	19
		移入	62	0	9	34	19
		計	123	0	18	67	38
	丸亀	移出	761	5	341	204	211
		移入	749	4	344	185	216
		計	1,510	9	685	389	427
	○ 高松	移出	19,508	255	4,760	12,649	1,844
		移入	17,718	272	4,232	11,779	1,435
		計	37,226	527	8,992	24,428	3,279
	風戸	移出	2,520	0	1,105	1,000	415
		移入	2,367	0	920	1,093	354
		計	4,887	0	2,025	2,093	769
愛媛県	○ 松山	移出	9,941	19	2,811	6,434	677
		移入	9,691	31	2,516	6,459	685
		計	19,632	50	5,327	12,893	1,362
	○ 今治	移出	755	0	439	258	58
		移入	727	0	353	305	69
		計	1,482	0	792	563	127
	○ 東予	移出	2,889	9	1,498	1,134	248
		移入	2,620	2	1,053	1,379	186
		計	5,509	11	2,551	2,513	434
	○ 新居浜	移出	1,038	0	277	562	199
		移入	850	0	128	605	117
		計	1,888	0	405	1,167	316
福岡県	◎ 博多	移出	3,763	4	1,946	1,477	336
		移入	3,526	6	2,050	1,122	348
		計	7,289	10	3,996	2,599	684
	◎ 北九州	移出	37,040	120	9,998	14,519	12,403
		移入	38,229	129	9,505	13,703	14,892
		計	75,269	249	19,503	28,222	27,295
佐賀県	○ 唐津	移出	1,919	13	567	1,310	29
		移入	1,721	10	471	1,216	24
		計	3,640	23	1,038	2,526	53
長崎県	島原	移出	9,255	124	543	8,427	161

(単位：台)

都道府県	港 湾	出 入	合 計	バ ス	トラック	乗用車	その他
長崎県	島原	移入	9,411	143	543	8,571	154
		計	18,666	267	1,086	16,998	315
	○ 長崎	移出	1,133	4	401	716	12
		移入	1,191	4	430	746	11
		計	2,324	8	831	1,462	23
	○ 佐世保	移出	1,810	4	618	975	213
		移入	1,777	5	639	902	231
		計	3,587	9	1,257	1,877	444
	松浦	移出	146	0	25	121	0
		移入	159	0	41	118	0
		計	305	0	66	239	0
	○ 厳原	移出	713	5	389	312	7
		移入	752	4	409	331	8
		計	1,465	9	798	643	15
	○ 郷ノ浦	移出	765	2	441	298	24
		移入	888	0	326	541	21
		計	1,653	2	767	839	45
	松島	移出	121	0	29	64	28
		移入	121	0	30	64	27
		計	242	0	59	128	55
	○ 福江	移出	1,745	5	685	1,042	13
		移入	1,728	6	662	1,050	10
		計	3,473	11	1,347	2,092	23
熊本県	○ 熊本	移出	9,411	143	622	8,571	75
		移入	9,255	124	627	8,427	77
		計	18,666	267	1,249	16,998	152
大分県	○ 別府	移出	8,467	18	3,821	4,167	461
		移入	8,135	21	2,670	4,923	521
		計	16,602	39	6,491	9,090	982
	○ 大分	移出	2,162	6	1,371	591	194
		移入	2,057	4	812	980	261
		計	4,219	10	2,183	1,571	455
	佐賀関	移出	11,834	105	2,373	9,058	298
		移入	11,824	95	2,156	9,257	316
		計	23,658	200	4,529	18,315	614
宮崎県	○ 宮崎	移出	5,559	28	3,183	1,354	994
		移入	5,801	18	1,765	3,091	927
		計	11,360	46	4,948	4,445	1,921
鹿児島県	○ 志布志	移出	4,652	0	3,157	1,180	315
		移入	4,850	0	2,835	1,751	264
		計	9,502	0	5,992	2,931	579
	○ 鹿児島	移出	66,187	429	20,992	43,623	1,143
		移入	65,105	483	21,085	42,353	1,184
		計	131,292	912	42,077	85,976	2,327
	○ 西之表	移出	777	4	227	546	0
		移入	805	2	240	563	0
		計	1,582	6	467	1,109	0
	宮之浦(屋久島町)	移出	434	3	205	215	11
		移入	381	3	170	196	12
		計	815	6	375	411	23
	○ 名瀬	移出	453	0	143	233	77
		移入	733	0	236	421	76
		計	1,186	0	379	654	153
沖縄県	○ 中城湾	移出	161	0	61	66	34

(単位：台)

都道府県	港 湾	出 入	合 計	バ ス	トラック	乗用車	その他
沖縄県	○ 中城湾	移入	153	0	57	66	30
		計	314	0	118	132	64
	○ 那覇	移出	1,517	3	558	873	83
		移入	1,756	1	722	942	91
		計	3,273	4	1,280	1,815	174
	本部	移出	3,986	29	473	3,146	338
		移入	4,239	28	475	3,369	367
		計	8,225	57	948	6,515	705
	○ 運天	移出	2,416	0	148	2,268	0
		移入	2,380	0	145	2,235	0
		計	4,796	0	293	4,503	0
	○ 平良	移出	153	0	97	39	17
		移入	38	0	15	12	11
		計	191	0	112	51	28
	○ 石垣	移出	199	1	71	95	32
		移入	187	1	89	77	20
		計	386	2	160	172	52

第5表

コンテナ個数表

[注] 港湾名の頭書は次のとおりである。

☆印	国際戦略港湾
◎印	国際拠点港湾
○印	重要港湾
無印	地方港湾

(単位：TEU)

都道府県	港 湾	合 計	輸 出	輸 入	移 出	移 入
合計		1,970,225	824,211	761,412	189,287	195,315
北海道	○ 釧路	3,165	904	659	744	858
	○ 十勝	133	0	0	27	106
	◎ 苫小牧	20,196	5,936	6,234	4,032	3,994
	◎ 室蘭	361	160	59	0	142
	○ 函館	562	0	0	300	262
	○ 小樽	1,660	818	842	0	0
	○ 石狩湾新	4,397	2,331	2,066	0	0
青森県	○ 八戸	3,551	1,630	976	473	472
岩手県	○ 釜石	634	224	98	114	198
	○ 大船渡	648	0	0	281	367
宮城県	◎ 仙台塩釜	21,368	6,183	5,661	4,806	4,718
秋田県	○ 秋田	3,571	1,491	1,039	217	824
山形県	○ 酒田	842	353	369	30	90
福島県	○ 小名浜	2,061	579	730	476	276
茨城県	○ 茨城	4,382	1,269	1,573	864	676
	○ 鹿島	1,263	203	148	558	354
千葉県	◎ 千葉	7,965	2,344	1,647	1,811	2,163
東京都	☆ 東京	426,737	180,257	197,112	36,760	12,608
神奈川県	☆ 川崎	10,735	3,925	4,114	1,959	737
	☆ 横浜	278,541	142,100	108,655	9,234	18,552
新潟県	◎ 新潟	17,612	6,481	7,042	2,146	1,943
	○ 直江津	2,511	802	1,209	338	162
	○ 両津	3,388	0	0	1,675	1,713
富山県	◎ 伏木富山	6,753	3,015	3,288	189	261
石川県	○ 金沢	4,729	2,272	2,457	0	0
福井県	○ 敦賀	6,881	1,171	1,279	1,414	3,017
静岡県	◎ 清水	49,479	19,678	18,377	5,860	5,564
	○ 御前崎	3,129	728	179	1,012	1,210
愛知県	○ 三河	1,971	676	977	175	143
	○ 衣浦	14	0	0	8	6
	○ 常滑	32	0	0	16	16
	◎ 名古屋	264,029	135,301	115,971	2,589	10,168
三重県	◎ 四日市	18,999	8,337	5,797	1,095	3,770
京都府	○ 舞鶴	1,385	570	352	67	396
大阪府	◎ 堺泉北	3,525	1,064	876	740	845
	☆ 大阪	201,256	81,768	92,800	19,636	7,052
兵庫県	☆ 神戸	253,058	110,197	87,055	19,346	36,460
	○ 東播磨	165	0	0	69	96
	◎ 姫路	968	0	0	570	398
和歌山県	◎ 和歌山下津	400	48	102	134	116
鳥取県	○ 境	3,215	1,146	458	476	1,135
島根県	○ 浜田	673	308	186	0	179
岡山県	◎ 水島	13,034	5,269	4,624	1,471	1,670
広島県	○ 福山	6,128	2,608	2,748	447	325
	○ 呉	39	0	0	18	21
	◎ 広島	22,656	7,239	5,977	4,188	5,252
	○ 大竹	126	0	0	67	59
山口県	◎ 下関	2,989	1,556	1,377	28	28
	○ 宇部	1,690	0	0	813	877
	○ 三田尻中関	3,442	686	908	921	927
	◎ 徳山下松	9,682	3,718	1,350	1,690	2,924
	○ 岩国	3,020	1,134	601	402	883
徳島県	○ 徳島小松島	1,538	700	497	141	200

(単位：TEU)

都道府県	港 湾	合 計	輸 出	輸 入	移 出	移 入
香川県	○ 高松	7,920	1,103	1,185	3,075	2,557
愛媛県	○ 松山	3,947	1,725	1,130	485	607
	○ 今治	2,166	784	784	317	281
	○ 東予	2,162	0	0	987	1,175
	○ 新居浜	3,370	0	0	1,745	1,625
	○ 三島川之江	8,410	2,600	2,721	1,923	1,166
高知県	○ 高知	1,151	462	519	88	82
福岡県	◎ 博多	87,436	38,229	36,431	6,657	6,119
	◎ 北九州	45,318	19,131	18,340	3,648	4,199
	○ 三池	490	256	224	10	0
佐賀県	○ 伊万里	4,246	1,726	2,043	281	196
長崎県	○ 長崎	1,613	161	248	671	533
	○ 厳原	4	0	0	4	0
	○ 福江	1,066	0	0	533	533
熊本県	○ 八代	1,775	793	549	54	379
	○ 熊本	1,194	248	230	436	280
大分県	○ 大分	5,748	1,502	1,255	1,362	1,629
宮崎県	○ 細島	2,098	870	751	137	340
	○ 油津	365	0	0	185	180
鹿児島県	○ 志布志	10,709	3,582	3,348	1,668	2,111
	○ 鹿児島	6,437	60	62	3,851	2,464
	○ 川内	1,737	887	476	37	337
	○ 西之表	683	0	0	154	529
	宮之浦(屋久島町)	430	0	0	139	291
	○ 名瀬	2,983	0	0	790	2,193
沖縄県	○ 中城湾	399	0	0	105	294
	○ 那覇	53,013	2,868	2,647	23,832	23,666
	本部	1,205	0	0	590	615
	○ 運天	236	0	0	118	118
	○ 平良	4,776	0	0	2,134	2,642
	○ 石垣	5,850	45	0	2,844	2,961