

港 湾 統 計 (月 報)

令 和 6 年 (2 0 2 4 年)

1 1 月 分

国 土 交 通 省

目

次

港湾統計月報（令和6年（2024年）11月分）の概要	1
第1表 総括表	10
第2表 入港船舶表	13
第3表 海上出入貨物表	33
第4表 車種別自動車航送車両台数表	51
第5表 コンテナ個数表	57

港湾統計月報（令和6年（2024年）11月分）の概要

1. 調査概要

（1）調査目的

港湾の実態を明らかにし、港湾の開発、利用及び管理に資することを目的とする。

（2）調査事項

入港船舶及び海上出入貨物

（3）調査港湾

港湾調査規則（昭和26年運輸省令第13号）の別表（第3条関係）に掲げる甲種港湾（166港）を対象

（4）調査期間

令和6年（2024年）11月1日から同年11月30日までの1箇月間

2. 集計表利用上の留意点

（1）入港船舶

調査船舶は、積載貨物、乗客の有無にかかわらず総トン数5トン以上の入港船舶（調査水域に入った船舶）とし、端船その他ろかいのみをもって運転し、又は主としてろかいをもって運転する船舶については、調査対象外とした。また、調査時点は、調査船舶が、調査港湾の調査水域に入り最初の港湾施設（港湾法第2条第6項の認定を受けた港湾施設を含む。以下同じ。）に到着したときとした。

（注）1. 廃船の目的であっても自力で入港したものは、入港船舶とした（用途はその他とした。）。

また、他力で曳航又は上積みされて入港した廃船は、入港船舶としない（ただし、（2）海上出入貨物の貨物の調査対象とした。）。

2. 廃船を曳航してきた船舶は、総トン数が5トン以上であれば調査対象とした。

3. プッシャーバージが入港した場合は、プッシャー（押船）とバージ（台船）を併せて1隻とした。

この総トン数は、一体型プッシャーバージについては、プッシャーとバージの総トン数を併せた総トン数とし、一体型プッシャーバージ以外のプッシャーバージについては、プッシャーのみの総トン数とした。

4. 港湾法第2条第6項……前項第1号から第11号までに掲げる施設（水域施設、外かく施設等）で、港湾区域及び臨港地区内にないものについても、国土交通大臣が港湾管理者の申請によって認定したものは、港湾施設とみなす。

(2) 海上出入貨物

(ア) 調査貨物

調査貨物は、船舶及びはしけ等によって調査港湾貨物の港湾区域に出入した貨物とし、次に掲げる貨物については、調査対象外とした。また、調査時点は、出入貨物が港湾施設（水面貯木場を含む。）において荷役されたときとした。

- ① 郵便物、旅客携帯品（手荷物）、船舶から排出されるごみ等
- ② 調査港湾内において浚渫された土砂
- ③ 工事用資材（他の港湾又は調査水域の外（海上）から運搬され、調査水域内の建設現場に投棄されるもの）
- ④ 自動車航送船に積載された自動車の積載貨物

- (注) 1. 調査貨物には、他力で曳航又は上積みされて入港した廃船、調査港湾において建造されて他力で出港した新造船を含む。
2. 調査貨物には、自動車航送船によって輸送する一般の貨物及び商品としての車両（自動車及び自転車、以下同じ。）を含む。
3. 船舶自身が運航上必要とする船舶用品は、燃料、食糧、その他消耗品等であり、調査貨物の各品種に組入れた。

(イ) 貨物の数量

- ① 貨物の数量は、原則として「フレート・トン」によるが、容積は1. 133立方メートル（40立方フィート）、重量は1,000キログラムを1トンとし、容積と重量のうちいずれか大きい数値とした（小数点以下第1位を四捨五入。）。ただし、商慣習に従っている貨物は、その慣習に従った。
- ② 貨物の数量のうち自動車航送船で運送するバス、トラック、乗用車等（二輪自動車及び自転車を除く。）は、車種別にフレート・トンに換算した（例えば、バス(特大)は75フレート・トン／台、乗用車(普通／小型)は10フレート・トン／台）。
- ③ 商品として運送する車両は、車種別にフレート・トンに換算した。
- ④ コンテナの数量は、「中分類（82品種）」で分類し、その品種ごとにフレート・トンに換算した。ただし、コンテナ自体の質量は含めない。

- (注) 1. 空コンテナを回送した場合は、数量には計上しない。

2. 商品として輸送された空コンテナは、「輸送用容器」とし、フレート・トンによる。

- ⑤ シャーシの数量は、「中分類（82品種）」で分類し、その品種ごとにフレート・トンに換算した。ただし、シャーシ自体の質量は含めない。

- (注) 1. 空シャーシの回送は、空シャーシ自体を貨物とみなし、トラクター付きの場合は「完成自動車」、それ以外は「その他輸送機械」とした。

2. 商品として輸送したシャーシ又は空シャーシ(トラクター付き)のトン数は、トラック及びトラック・トレーラーの車種区分の中から最も近い形態によりフレート・トンに換算した。

(ウ) コンテナの個数

貨物を輸送するために用いられたコンテナ及び回送中の空コンテナの個数とし、T E Uに換算した。ただし、商品としてのコンテナは含めない。なお、数値は単位未満で四捨五入してあるので、計と内数の足し上げは必ずしも一致していない。

コンテナ個数のT E U換算率については以下のとおり。

コンテナの長さ	区分	T E U
9 フィート未満	8 フィート	0. 4
9 フィート以上 1 1 フィート未満	1 0 フィート	0. 5
1 1 フィート以上 2 0 フィート未満	1 2 フィート	0. 6
2 0 フィート以上 2 4 フィート未満	2 0 フィート	1. 0
2 4 フィート以上 3 5 フィート未満	2 4 フィート	1. 2
3 5 フィート以上 4 0 フィート未満	3 5 フィート	1. 7 5
4 0 フィート以上 4 5 フィート未満	4 0 フィート	2. 0
4 5 フィート以上	4 5 フィート	2. 2 5

3. 用語

(1) 「商船」とは、客船、貨客船、貨物船（各種専用船及びコンテナ船、RORO船を含む。）及び油送船（タンカー）をいう。

(2) 「自動車航送船（フェリー）」とは、一般旅客定期航路事業として、自動車航送を行う船舶をいう。なお、旧海上運送法において自動車航送貨物定期航路事業として運航され、現行海上運送法において、人の運送をする貨物定期航路事業として運航されている自動車航送船を含む。

(3) 「漁船」とは、次のそれぞれに該当する船舶をいう。

- ① もっぱら漁業に従事する船舶
- ② 漁業に従事する船舶で漁獲物の保蔵又は製造の設備を有するもの
- ③ もっぱら漁場から漁獲物又はその製品を運搬する船舶
- ④ もっぱら漁場に関する試験、調査、指導若しくは練習に従事する船舶又は漁業の取締に従事する船舶であって漁ろう設備を有するもの

(4) 「避難船」とは、船種及び国籍を問わず次の理由によって避難した船舶をいう。

- ① 荒天のため出戻った場合
- ② 荒天を避けるため、予定を変更して寄港した場合
- ③ 海難事故のため、自力又は他力によって入港した場合
- ④ 荒天のため、炭水を消費してその補給のため入港した場合

(5) 「その他」とは、上記以外の船舶をいう（引船、官庁船、軍用船、修理船、工事用船舶等）。

(注) 1. 漁船の登録を受けた船舶であっても、漁獲物以外の物品を運搬する場合又は漁場から市場までの運搬以外の漁獲物を運搬する場合は、その船舶は海上運送を行ったものとし、用途は商船とする。

また、外国漁船（日本船舶以外の船舶）が漁獲物等を貿易のため、調査港湾に運搬した場合も、商船とする。

(注) 2. 入港船舶については、「漁船」、「避難船」、「その他」を、便宜上内航として集計した。

(6) 「外国貿易貨物（外貨）」とは、調査港湾と外国の港湾との間で直接取引のあった出入貨物のことをいう。したがって、調査港湾で一旦陸揚げ（「外貨貨物」の輸入）されそれを内航船舶によって国内の他の港湾で船卸する場合は内貨貨物の移出、調査港湾の入港前に他の国内の港湾で内航船舶によって船積みされた貨物で、調査港湾において通関手続きを行う予定のものは、内国貿易貨物の移入とした（一般にいう二次輸送（外貨であったもの及び将来外貨となる予定の貨物）を指す。）。

(7) 「内国貿易貨物」とは、外国貿易貨物以外のものをいう。

(注) 内国貿易貨物には、①外航船舶に積込む船舶用品、②外航船舶として入港し、内航船舶に資格が変更された場合の積載貨物、③外航船舶によって輸送される内国貿易貨物を含む。

(8) 「コンテナ（コンテナ貨物）」とは、港湾において船卸し又は船積みされる時点の貨物がコンテナに収容されているものをいう。また、「空コンテナ」とは、貨物を収容していないコンテナをいう。

(9) 「シャーシ（シャーシ貨物）」とは、港湾において船卸し又は船積みされる時点の貨物がシャーシ（貨物を運ぶための台車）に積載されたものをいう。また、「オンシャーシ（オンシャーシ貨物）」とは、シャーシにコンテナを積載したものをいう。さらに、「空シャーシ」とは、貨物を積載していないシャーシをいう。

4. 港湾統計月報（令和6年（2024年）11月分）の概況

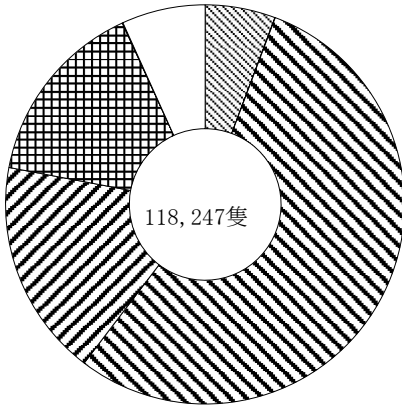
（1）入港船舶

令和6年（2024年）11月の入港船舶の隻数及び総トン数の合計は、118,247隻（前年同月比 3.9%減）、262,335千総トン（2.5%減）であった。これを船舶区分別にみると、外航は、6,760隻（4.1%減）、147,983千総トン（3.4%減）、内航は、85,434隻（1.9%減）、110,373千総トン（0.7%減）であった。

（単位：隻・総トン・%）

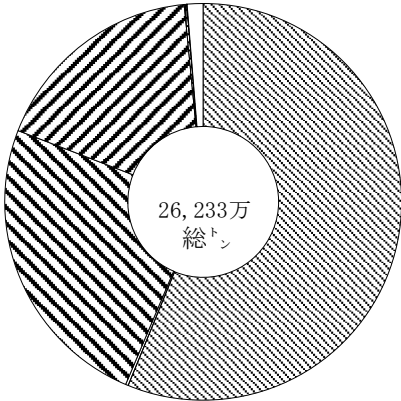
船舶区分		隻数	前年同月比	総トン数	前年同月比
外航	商船	6,713	95.8	147,396,635	96.5
	自動車航送船	47	104.4	586,306	107.3
	計	6,760	95.9	147,982,941	96.6
内航	商船	64,630	97.2	64,154,568	95.5
	自動車航送船	20,804	100.9	46,218,306	105.1
	計	85,434	98.1	110,372,874	99.3
漁船		18,000	88.1	489,856	98.5
避難船		57	70.4	55,441	38.1
その他		7,996	96.2	3,433,773	87.6
合計		118,247	96.1	262,334,885	97.5

入港船舶隻数構成比



外航商船	5.7%
外航自航	0.0%
内航商船	54.7%
内航自航	17.6%
漁船	15.2%
避難船	0.0%
その他	6.8%

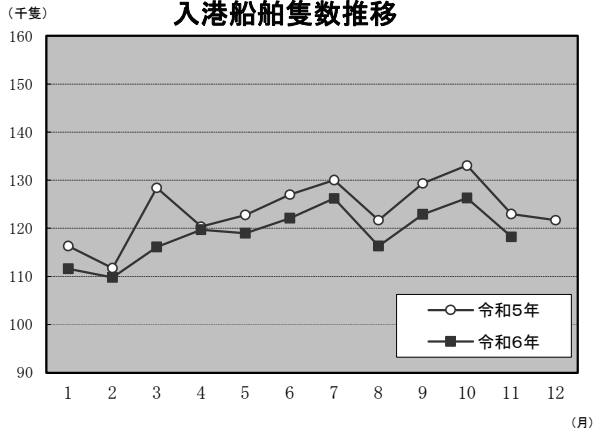
入港船舶総トン数構成比



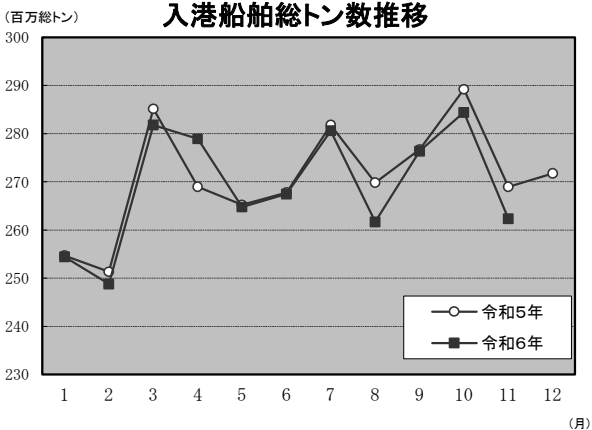
外航商船	56.2%
外航自航	0.2%
内航商船	24.5%
内航自航	17.6%
漁船	0.2%
避難船	0.0%
その他	1.3%

※構成比は小数点以下第2位を四捨五入しているため、合計しても必ずしも100とはならない。

入港船舶隻数推移



入港船舶総トン数推移



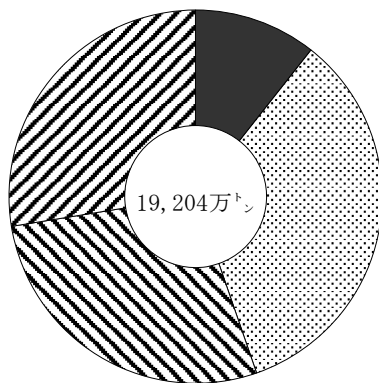
(2) 海上出入貨物

令和6年（2024年）11月の海上出入貨物の合計は、192,036千トン（2.4%減）であった。
このうち、外国貿易貨物は、85,847千トン（輸出 20,415千トン、輸入 65,433千トン、1.8%減）、
内国貿易貨物は、106,188千トン（移出 53,296千トン、移入 52,893千トン、2.8%減）であった。

（単位：千トン・%）

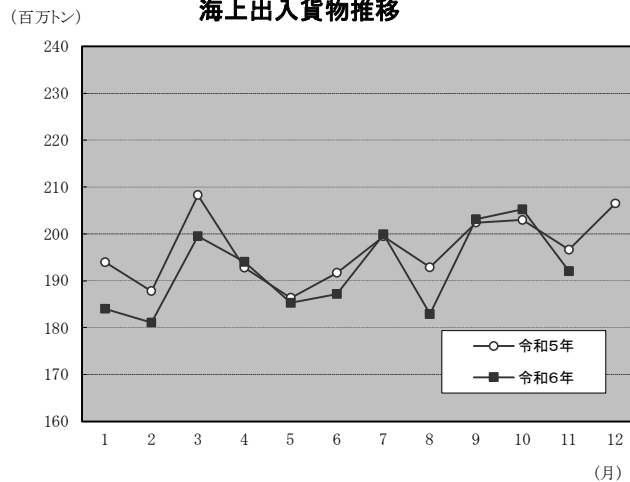
貿易状態	計		輸出又は移出		輸入又は移入	
		前年同月比		前年同月比		前年同月比
外国貿易貨物	85,847	98.2	20,415	96.1	65,433	98.8
（内 コンテナ）	(20,015)	(96.0)	(7,421)	(92.0)	(12,594)	(98.5)
（内 シャーシ）	(73)	(97.5)	(34)	(91.9)	(38)	(103.2)
（内 自動車航送船）	(31)	(101.0)	(10)	(84.2)	(22)	(110.6)
内国貿易貨物	106,188	97.2	53,296	96.9	52,893	97.6
（内 コンテナ）	(2,462)	(100.6)	(1,252)	(100.2)	(1,210)	(101.0)
（内 シャーシ）	(6,628)	(97.3)	(3,407)	(98.8)	(3,221)	(95.9)
（内 自動車航送船）	(35,330)	(101.5)	(17,591)	(101.4)	(17,739)	(101.6)
合計	192,036	97.6	73,710	96.7	118,325	98.3

海上出入貨物構成比



※構成比は小数点以下第2位を四捨五入しているため、合計しても必ずしも100とはならない。

海上出入貨物推移



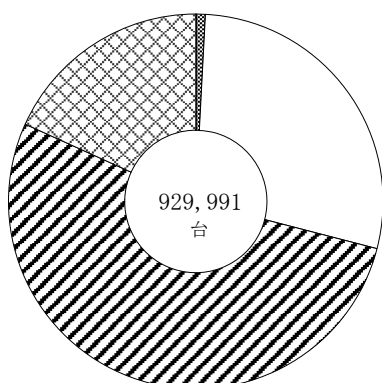
(3) 自動車航送台数

令和6年（2024年）11月の自動車航送台数の合計は、929,991台（1.7%増）であった。
このうち、外国貿易貨物は、410台（輸出 163台、輸入 247台、10.9%減）、
内国貿易貨物は、929,581台（移出 461,027台、移入 468,554台、1.7%増）であった。

(単位：台・%)

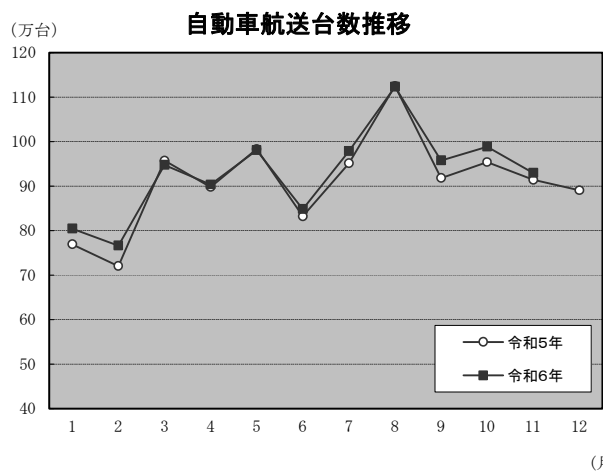
貿易状態	車種	計		輸出又は移出		輸入又は移入	
			前年同月比		前年同月比		前年同月比
外国貿易貨物	バス	0	-	0	-	0	-
	トラック	0	-	0	-	0	-
	乗用車	137	70.3	84	77.1	53	61.6
	その他	273	103.0	79	84.9	194	112.8
	計	410	89.1	163	80.7	247	95.7
内国貿易貨物	バス	7,075	102.0	3,471	100.3	3,604	103.7
	トラック	262,704	103.4	129,414	101.8	133,290	104.9
	乗用車	490,275	100.5	243,516	100.1	246,759	101.0
	その他	169,527	102.7	84,626	103.1	84,901	102.4
	計	929,581	101.7	461,027	101.1	468,554	102.4
合計		929,991	101.7	461,190	101.1	468,801	102.4

自動車航送台数構成比



外貿バス	-
外貿トラック	-
外貿乗用車	0.0%
外貿その他	0.0%
内貿バス	0.8%
内貿トラック	28.2%
内貿乗用車	52.7%
内貿その他	18.2%

※構成比は小数点以下第2位を四捨五入しているため、合計しても必ずしも100とはならない。



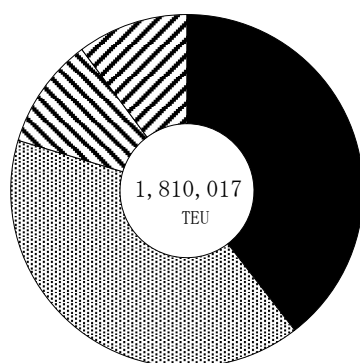
(4) コンテナ個数

令和6年(2024年)11月のコンテナ個数の合計は、1,810,017TEU(1.7%減)であった。
このうち、外国貿易貨物は、1,441,035TEU(輸出715,421TEU、輸入725,614TEU、2.4%減)、
内国貿易貨物は、368,982TEU(移出184,828TEU、移入184,154TEU、1.0%増)であった。

(単位: TEU・%)

貿易状態	計		輸出又は移出		輸入又は移入	
		前年同月比		前年同月比		前年同月比
外国貿易貨物	1,441,035	97.6	715,421	97.3	725,614	97.9
内国貿易貨物	368,982	101.0	184,828	101.5	184,154	100.4
合計	1,810,017	98.3	900,249	98.1	909,768	98.4

コンテナ個数構成比



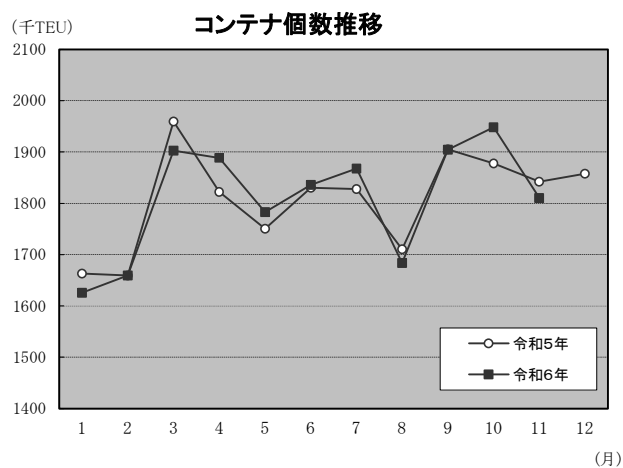
■外国貿易貨物 (輸出) 39.5%

▨外国貿易貨物 (輸入) 40.1%

▤内国貿易貨物 (移出) 10.2%

▥内国貿易貨物 (移入) 10.2%

※構成比は小数点以下第2位を四捨五入しているため、合計しても必ずしも100とはならない。



(5) 港湾取扱貨物量（上位20港）

(令和6年（2024年）11月分）

(単位：トン、%)

順位	港湾名	都道府県	貨物量	前月比	前年同月比
1	名古屋	愛知県	12,730,580	91.4	96.9
2	千葉	千葉県	11,023,520	97.4	104.5
3	苫小牧	北海道	8,874,091	94.5	107.5
4	北九州	福岡県	8,408,966	92.2	100.0
5	横浜	神奈川県	8,272,188	100.9	97.8
6	大阪	大阪府	7,298,344	90.6	104.3
7	神戸	兵庫県	7,163,603	86.5	92.3
8	東京	東京都	7,028,083	95.2	99.9
9	水島	岡山県	6,210,409	99.6	103.6
10	木更津	千葉県	5,289,622	107.8	109.7
11	川崎	神奈川県	4,785,797	96.8	107.1
12	鹿島	茨城県	4,619,397	101.0	103.7
13	大分	大分県	4,548,750	88.4	90.1
14	四日市	三重県	4,395,463	102.0	84.7
15	堺泉北	大阪府	4,328,950	87.4	85.8
16	仙台塩釜	宮城県	3,599,226	96.7	104.6
17	福山	広島県	3,432,780	106.4	103.5
18	徳山下松	山口県	3,343,188	98.6	89.3
19	博多	福岡県	2,932,355	93.9	94.1
20	茨城	茨城県	2,834,786	83.4	89.8

第 1 表

総括表

第1表

総

暦 年	港 船											
	入 計				外 航				内 航			
	隻数	指数	総トン数	指数	隻数	指数	総トン数	指数	隻数	指数	総トン数	指数
R2(2020)	1,532	100	3,137,263	100	89	100	1,778,668	100	1,443	100	1,358,595	100
(月平均)	(128)	(100)	(261,439)	(100)	(7)	(100)	(148,222)	(100)	(120)	(100)	(113,216)	(100)
R元(2019)	1,653	108	3,496,391	111	97	109	2,083,425	117	1,557	108	1,412,967	104
2(2020)	1,532	100	3,137,263	100	89	100	1,778,668	100	1,443	100	1,358,595	100
3(2021)	1,504	98	3,107,780	99	86	97	1,738,667	98	1,418	98	1,369,112	101
4(2022)	1,505	98	3,124,522	100	83	93	1,731,101	97	1,422	99	1,393,421	103
5(2023)	1,487	97	3,261,673	104	87	98	1,867,933	105	1,400	97	1,393,740	103
(前年比)	(99)		(104)		(105)		(108)		(98)		(100)	
R5(2023).11	123	96	268,978	103	7	95	153,241	103	116	96	115,738	102
12	122	95	271,767	104	7	95	154,544	104	115	95	117,223	104
R6(2024).1	112	87	254,370	97	7	91	148,023	100	105	87	106,347	94
2	110	86	248,794	95	6	87	142,681	96	103	86	106,113	94
3	116	91	281,804	108	7	99	166,509	112	109	90	115,295	102
4	120	94	278,909	107	7	99	164,692	111	112	94	114,217	101
5	119	93	264,726	101	7	94	152,248	103	112	93	112,477	99
6	122	96	267,468	102	7	95	152,100	103	115	96	115,368	102
7	126	99	280,575	107	7	97	159,091	107	119	99	121,484	107
8	116	91	261,659	100	7	89	150,088	101	110	91	111,570	99
9	123	96	276,356	106	7	96	161,635	109	116	96	114,721	101
10	126	99	284,436	109	7	97	162,670	110	119	99	121,766	108
11	118	93	262,335	100	7	91	147,983	100	111	93	114,352	101

括 表

指数：令和2年＝100
単位：千隻、千総トン、千トン

曆 年	海 上 出 入 貨 物										調 査 対 象 港 湾 数
	合 計		外 国 貿 易 貨 物				内 国 貿 易 貨 物				
		指数	輸出	指数	輸入	指数	移出	指数	移入	指数	
R2 (2020)	2, 342, 319	100	247, 945	100	836, 397	100	635, 773	100	622, 204	100	166
(月平均)	(195, 193)	(100)	(20, 662)	(100)	(69, 700)	(100)	(52, 981)	(100)	(51, 850)	(100)	-
R元 (2019)	2, 596, 060	111	284, 553	115	925, 624	111	701, 225	110	684, 659	110	161
2 (2020)	2, 342, 319	100	247, 945	100	836, 397	100	635, 773	100	622, 204	100	166
3 (2021)	2, 445, 998	104	265, 302	107	877, 819	105	658, 617	104	644, 261	104	166
4 (2022)	2, 437, 478	104	259, 428	105	877, 363	105	655, 487	103	645, 199	104	166
5 (2023)	2, 363, 077	101	253, 408	102	823, 156	98	647, 752	102	638, 761	103	166
(前年比)	(97)		(98)		(94)		(99)		(99)		
R5 (2023) . 11	196, 661	101	21, 236	103	66, 224	95	55, 012	104	54, 190	105	166
12	206, 490	106	22, 616	109	71, 324	102	56, 182	106	56, 368	109	166
R6 (2024) . 1	184, 011	94	18, 096	88	70, 554	101	48, 344	91	47, 017	91	166
2	181, 083	93	20, 002	97	62, 834	90	49, 856	94	48, 391	93	166
3	199, 497	102	22, 583	109	69, 406	100	54, 189	102	53, 319	103	166
4	194, 009	99	20, 718	100	67, 029	96	53, 153	100	53, 108	102	166
5	185, 272	95	19, 279	93	63, 307	91	51, 428	97	51, 258	99	166
6	187, 183	96	21, 040	102	61, 431	88	52, 604	99	52, 108	100	166
7	199, 891	102	20, 806	101	67, 798	97	56, 356	106	54, 931	106	166
8	182, 907	94	18, 039	87	66, 071	95	49, 597	94	49, 201	95	166
9	203, 134	104	20, 548	99	73, 303	105	55, 018	104	54, 265	105	166
10	205, 236	105	22, 088	107	67, 631	97	57, 349	108	58, 169	112	166
11	192, 036	98	20, 415	99	65, 433	94	53, 296	101	52, 893	102	166

第2表

入港船舶表

[注] 港湾名の頭書は次のとおりである。

☆印	国際戦略港湾
◎印	国際拠点港湾
○印	重要港湾
無印	地方港湾

(単位：隻・総トン)

都道府県	港 湾	船舶区分	合 計		外 航		内 航	
			隻 数	総トン数	隻 数	総トン数	隻 数	総トン数
合計		商船	71,343	211,551,203	6,713	147,396,635	64,630	64,154,568
		自動車航送船	20,851	46,804,612	47	586,306	20,804	46,218,306
		漁船	18,000	489,856	—	—	18,000	489,856
		避難船	57	55,441	—	—	57	55,441
		その他	7,996	3,433,773	—	—	7,996	3,433,773
		計	118,247	262,334,885	6,760	147,982,941	111,487	114,351,944
北海道	○ 稚内	商船	18	20,504	2	380	16	20,124
		自動車航送船	110	393,705	0	0	110	393,705
		漁船	125	7,830	—	—	125	7,830
		避難船	0	0	—	—	0	0
		その他	6	1,615	—	—	6	1,615
		計	259	423,654	2	380	257	423,274
	○ 紋別	商船	5	17,855	5	17,855	0	0
		自動車航送船	0	0	0	0	0	0
		漁船	961	23,739	—	—	961	23,739
		避難船	0	0	—	—	0	0
		その他	12	15,600	—	—	12	15,600
		計	978	57,194	5	17,855	973	39,339
	○ 網走	商船	6	2,993	0	0	6	2,993
		自動車航送船	0	0	0	0	0	0
		漁船	1,330	31,190	—	—	1,330	31,190
		避難船	0	0	—	—	0	0
		その他	2	1,300	—	—	2	1,300
		計	1,338	35,483	0	0	1,338	35,483
	○ 根室	商船	48	14,359	45	5,908	3	8,451
		自動車航送船	0	0	0	0	0	0
		漁船	2,244	34,138	—	—	2,244	34,138
		避難船	0	0	—	—	0	0
		その他	33	2,318	—	—	33	2,318
		計	2,325	50,815	45	5,908	2,280	44,907
	○ 釧路	商船	219	1,129,036	21	237,111	198	891,925
		自動車航送船	0	0	0	0	0	0
		漁船	514	17,585	—	—	514	17,585
		避難船	1	499	—	—	1	499
		その他	23	23,244	—	—	23	23,244
		計	757	1,170,364	21	237,111	736	933,253
	○ 十勝	商船	61	114,227	5	73,548	56	40,679
		自動車航送船	0	0	0	0	0	0
		漁船	545	16,570	—	—	545	16,570
		避難船	2	649	—	—	2	649
		その他	6	1,820	—	—	6	1,820
		計	614	133,266	5	73,548	609	59,718
	◎ 苫小牧	商船	614	4,341,514	68	1,402,638	546	2,938,876
		自動車航送船	251	3,108,236	0	0	251	3,108,236
		漁船	286	2,431	—	—	286	2,431
		避難船	0	0	—	—	0	0
		その他	5	8,769	—	—	5	8,769
		計	1,156	7,460,950	68	1,402,638	1,088	6,058,312
	◎ 室蘭	商船	201	1,101,639	24	793,868	177	307,771
		自動車航送船	26	229,320	0	0	26	229,320
		漁船	50	350	—	—	50	350
		避難船	15	26,861	—	—	15	26,861
		その他	68	8,895	—	—	68	8,895
		計	360	1,367,065	24	793,868	336	573,197

(単位：隻・総トン)

都道府県	港 湾	船舶区分	合 計		外 航		内 航	
			隻 数	総トン数	隻 数	総トン数	隻 数	総トン数
北海道	○ 函館	商船	218	1,324,060	12	785,294	206	538,766
		自動車航送船	454	2,294,628	0	0	454	2,294,628
		漁船	20	345	—	—	20	345
		避難船	2	5,550	—	—	2	5,550
		その他	65	46,438	—	—	65	46,438
		計	759	3,671,021	12	785,294	747	2,885,727
	○ 小樽	商船	43	166,560	23	135,789	20	30,771
		自動車航送船	52	808,886	0	0	52	808,886
		漁船	45	7,020	—	—	45	7,020
		避難船	0	0	—	—	0	0
		その他	16	10,940	—	—	16	10,940
		計	156	993,406	23	135,789	133	857,617
	○ 石狩湾新	商船	81	465,186	19	327,816	62	137,370
		自動車航送船	0	0	0	0	0	0
		漁船	10	190	—	—	10	190
		避難船	0	0	—	—	0	0
		その他	7	1,205	—	—	7	1,205
		計	98	466,581	19	327,816	79	138,765
	○ 留萌	商船	15	42,378	3	11,194	12	31,184
		自動車航送船	0	0	0	0	0	0
		漁船	17	255	—	—	17	255
		避難船	0	0	—	—	0	0
		その他	6	1,404	—	—	6	1,404
		計	38	44,037	3	11,194	35	32,843
青森県	○ 青森	商船	83	283,518	5	107,808	78	175,710
		自動車航送船	429	2,434,087	0	0	429	2,434,087
		漁船	0	0	—	—	0	0
		避難船	0	0	—	—	0	0
		その他	4	438	—	—	4	438
		計	516	2,718,043	5	107,808	511	2,610,235
	尻屋岬	商船	31	83,338	0	0	31	83,338
		自動車航送船	0	0	0	0	0	0
		漁船	0	0	—	—	0	0
		避難船	0	0	—	—	0	0
		その他	2	316	—	—	2	316
		計	33	83,654	0	0	33	83,654
	○ むつ小川原	商船	47	45,441	2	7,216	45	38,225
		自動車航送船	0	0	0	0	0	0
		漁船	14	266	—	—	14	266
		避難船	0	0	—	—	0	0
		その他	7	7,000	—	—	7	7,000
		計	68	52,707	2	7,216	66	45,491
	○ 八戸	商船	336	1,394,096	26	393,721	310	1,000,375
		自動車航送船	119	1,115,347	0	0	119	1,115,347
		漁船	327	58,660	—	—	327	58,660
		避難船	0	0	—	—	0	0
		その他	25	10,982	—	—	25	10,982
		計	807	2,579,085	26	393,721	781	2,185,364
岩手県	○ 久慈	商船	16	8,528	0	0	16	8,528
		自動車航送船	0	0	0	0	0	0
		漁船	250	4,583	—	—	250	4,583
		避難船	0	0	—	—	0	0
		その他	0	0	—	—	0	0
		計	266	13,111	0	0	266	13,111

(単位：隻・総トン)

都道府県	港 湾	船舶区分	合 計		外 航		内 航	
			隻 数	総トン数	隻 数	総トン数	隻 数	総トン数
岩手県	○ 宮古	商船	38	45,223	4	42,407	34	2,816
		自動車航送船	0	0	0	0	0	0
		漁船	315	12,633	—	—	315	12,633
		避難船	1	499	—	—	1	499
		その他	5	1,183	—	—	5	1,183
		計	359	59,538	4	42,407	355	17,131
	○ 釜石	商船	50	128,399	5	86,921	45	41,478
		自動車航送船	0	0	0	0	0	0
		漁船	144	7,540	—	—	144	7,540
		避難船	0	0	—	—	0	0
		その他	1	650	—	—	1	650
		計	195	136,589	5	86,921	190	49,668
	○ 大船渡	商船	86	234,771	5	54,945	81	179,826
		自動車航送船	0	0	0	0	0	0
		漁船	687	26,602	—	—	687	26,602
		避難船	0	0	—	—	0	0
		その他	2	482	—	—	2	482
		計	775	261,855	5	54,945	770	206,910
宮城県	◎ 仙台塩釜	商船	2,225	4,390,186	85	1,789,989	2,140	2,600,197
		自動車航送船	128	687,916	0	0	128	687,916
		漁船	0	0	—	—	0	0
		避難船	0	0	—	—	0	0
		その他	0	0	—	—	0	0
		計	2,353	5,078,102	85	1,789,989	2,268	3,288,113
秋田県	○ 能代	商船	24	252,001	7	229,194	17	22,807
		自動車航送船	0	0	0	0	0	0
		漁船	0	0	—	—	0	0
		避難船	0	0	—	—	0	0
		その他	1	242	—	—	1	242
		計	25	252,243	7	229,194	18	23,049
	○ 船川	商船	8	11,208	0	0	8	11,208
		自動車航送船	0	0	0	0	0	0
		漁船	18	1,017	—	—	18	1,017
		避難船	0	0	—	—	0	0
		その他	0	0	—	—	0	0
		計	26	12,225	0	0	26	12,225
	○ 秋田	商船	106	902,899	29	703,145	77	199,754
		自動車航送船	49	893,221	0	0	49	893,221
		漁船	1	19	—	—	1	19
		避難船	0	0	—	—	0	0
		その他	22	6,187	—	—	22	6,187
		計	178	1,802,326	29	703,145	149	1,099,181
山形県	○ 酒田	商船	41	240,224	12	178,379	29	61,845
		自動車航送船	0	0	0	0	0	0
		漁船	52	1,160	—	—	52	1,160
		避難船	0	0	—	—	0	0
		その他	15	2,756	—	—	15	2,756
		計	108	244,140	12	178,379	96	65,761
福島県	○ 相馬	商船	103	409,450	7	330,823	96	78,627
		自動車航送船	0	0	0	0	0	0
		漁船	0	0	—	—	0	0
		避難船	1	2,773	—	—	1	2,773
		その他	20	2,976	—	—	20	2,976
		計	124	415,199	7	330,823	117	84,376

(単位：隻・総トン)

都道府県	港 湾	船舶区分	合 計		外 航		内 航	
			隻 数	総トン数	隻 数	総トン数	隻 数	総トン数
福島県	○ 小名浜	商船	278	1,427,691	32	764,098	246	663,593
		自動車航送船	0	0	0	0	0	0
		漁船	91	2,686	—	—	91	2,686
		避難船	0	0	—	—	0	0
		その他	57	15,204	—	—	57	15,204
		計	426	1,445,581	32	764,098	394	681,483
茨城県	○ 茨城	商船	204	3,127,889	57	2,142,776	147	985,113
		自動車航送船	49	616,726	0	0	49	616,726
		漁船	29	531	—	—	29	531
		避難船	0	0	—	—	0	0
		その他	22	12,576	—	—	22	12,576
		計	304	3,757,722	57	2,142,776	247	1,614,946
	○ 鹿島	商船	779	4,571,788	133	3,700,754	646	871,034
		自動車航送船	0	0	0	0	0	0
		漁船	0	0	—	—	0	0
		避難船	0	0	—	—	0	0
		その他	0	0	—	—	0	0
		計	779	4,571,788	133	3,700,754	646	871,034
千葉県	○ 木更津	商船	884	5,009,057	92	4,354,184	792	654,873
		自動車航送船	0	0	0	0	0	0
		漁船	0	0	—	—	0	0
		避難船	0	0	—	—	0	0
		その他	244	41,115	—	—	244	41,115
		計	1,128	5,050,172	92	4,354,184	1,036	695,988
	◎ 千葉	商船	3,368	11,083,320	249	7,040,942	3,119	4,042,378
		自動車航送船	0	0	0	0	0	0
		漁船	0	0	—	—	0	0
		避難船	0	0	—	—	0	0
		その他	247	34,250	—	—	247	34,250
		計	3,615	11,117,570	249	7,040,942	3,366	4,076,628
東京都	☆ 東京	商船	1,598	11,938,833	390	8,540,865	1,208	3,397,968
		自動車航送船	30	379,080	0	0	30	379,080
		漁船	4	7,238	—	—	4	7,238
		避難船	0	0	—	—	0	0
		その他	110	93,122	—	—	110	93,122
		計	1,742	12,418,273	390	8,540,865	1,352	3,877,408
神奈川県	☆ 川崎	商船	1,297	6,282,146	170	4,594,689	1,127	1,687,457
		自動車航送船	0	0	0	0	0	0
		漁船	0	0	—	—	0	0
		避難船	0	0	—	—	0	0
		その他	15	12,592	—	—	15	12,592
		計	1,312	6,294,738	170	4,594,689	1,142	1,700,049
	☆ 横浜	商船	2,084	21,048,112	702	18,588,732	1,382	2,459,380
		自動車航送船	0	0	0	0	0	0
		漁船	0	0	—	—	0	0
		避難船	0	0	—	—	0	0
		その他	207	463,381	—	—	207	463,381
		計	2,291	21,511,493	702	18,588,732	1,589	2,922,761
	○ 横須賀	商船	278	950,487	2	108,581	276	841,906
		自動車航送船	254	1,188,432	0	0	254	1,188,432
		漁船	1	19	—	—	1	19
		避難船	0	0	—	—	0	0
		その他	575	264,855	—	—	575	264,855
		計	1,108	2,403,793	2	108,581	1,106	2,295,212

(単位：隻・総トン)

都道府県	港 湾	船舶区分	合 計		外 航		内 航	
			隻 数	総トン数	隻 数	総トン数	隻 数	総トン数
新潟県	◎ 新潟	商船	366	1,498,882	68	1,169,397	298	329,485
		自動車航送船	204	1,722,060	0	0	204	1,722,060
		漁船	153	6,428	—	—	153	6,428
		避難船	0	0	—	—	0	0
		その他	37	23,775	—	—	37	23,775
		計	760	3,251,145	68	1,169,397	692	2,081,748
	柏崎	商船	2	5,581	0	0	2	5,581
		自動車航送船	0	0	0	0	0	0
		漁船	11	177	—	—	11	177
		避難船	0	0	—	—	0	0
		その他	20	758	—	—	20	758
		計	33	6,516	0	0	33	6,516
	○ 直江津	商船	49	707,925	21	633,879	28	74,046
		自動車航送船	28	69,524	0	0	28	69,524
		漁船	0	0	—	—	0	0
		避難船	0	0	—	—	0	0
		その他	3	502	—	—	3	502
		計	80	777,951	21	633,879	59	144,072
	姫川	商船	50	115,459	2	7,713	48	107,746
		自動車航送船	0	0	0	0	0	0
		漁船	39	476	—	—	39	476
		避難船	0	0	—	—	0	0
		その他	2	312	—	—	2	312
		計	91	116,247	2	7,713	89	108,534
	○ 両津	商船	172	40,359	0	0	172	40,359
		自動車航送船	150	842,625	0	0	150	842,625
		漁船	0	0	—	—	0	0
		避難船	0	0	—	—	0	0
		その他	0	0	—	—	0	0
		計	322	882,984	0	0	322	882,984
	○ 小木	商船	1	3,610	0	0	1	3,610
		自動車航送船	28	69,524	0	0	28	69,524
		漁船	0	0	—	—	0	0
		避難船	0	0	—	—	0	0
		その他	7	133	—	—	7	133
		計	36	73,267	0	0	36	73,267
富山県	◎ 伏木富山	商船	101	572,863	56	467,800	45	105,063
		自動車航送船	0	0	0	0	0	0
		漁船	132	1,280	—	—	132	1,280
		避難船	0	0	—	—	0	0
		その他	2	198	—	—	2	198
		計	235	574,341	56	467,800	179	106,541
石川県	○ 七尾	商船	40	327,997	10	310,911	30	17,086
		自動車航送船	0	0	0	0	0	0
		漁船	0	0	—	—	0	0
		避難船	1	5	—	—	1	5
		その他	31	2,791	—	—	31	2,791
		計	72	330,793	10	310,911	62	19,882
	○ 金沢	商船	89	749,380	40	625,104	49	124,276
		自動車航送船	0	0	0	0	0	0
		漁船	126	6,943	—	—	126	6,943
		避難船	0	0	—	—	0	0
		その他	10	1,046	—	—	10	1,046
		計	225	757,369	40	625,104	185	132,265

(単位：隻・総トン)

都道府県	港 湾	船舶区分	合 計		外 航		内 航	
			隻 数	総トン数	隻 数	総トン数	隻 数	総トン数
福井県	福井	商船	85	104,453	5	30,608	80	73,845
		自動車航送船	0	0	0	0	0	0
		漁船	42	1,638	—	—	42	1,638
		避難船	0	0	—	—	0	0
		その他	12	1,260	—	—	12	1,260
		計	139	107,351	5	30,608	134	76,743
	○ 敦賀	商船	78	824,319	20	395,369	58	428,950
		自動車航送船	30	524,487	0	0	30	524,487
		漁船	12	1,166	—	—	12	1,166
		避難船	0	0	—	—	0	0
		その他	34	12,819	—	—	34	12,819
		計	154	1,362,791	20	395,369	134	967,422
	内浦	商船	3	3,348	3	3,348	0	0
		自動車航送船	0	0	0	0	0	0
		漁船	0	0	—	—	0	0
		避難船	0	0	—	—	0	0
		その他	0	0	—	—	0	0
		計	3	3,348	3	3,348	0	0
静岡県	沼津	商船	84	12,463	0	0	84	12,463
		自動車航送船	0	0	0	0	0	0
		漁船	23	1,371	—	—	23	1,371
		避難船	0	0	—	—	0	0
		その他	0	0	—	—	0	0
		計	107	13,834	0	0	107	13,834
	○ 田子の浦	商船	115	185,201	5	41,033	110	144,168
		自動車航送船	0	0	0	0	0	0
		漁船	0	0	—	—	0	0
		避難船	0	0	—	—	0	0
		その他	3	2,279	—	—	3	2,279
		計	118	187,480	5	41,033	113	146,447
	◎ 清水	商船	407	3,232,790	122	2,584,649	285	648,141
		自動車航送船	78	121,212	0	0	78	121,212
		漁船	7	2,669	—	—	7	2,669
		避難船	3	1,187	—	—	3	1,187
		その他	63	73,376	—	—	63	73,376
		計	558	3,431,234	122	2,584,649	436	846,585
	大井川	商船	92	105,815	2	5,034	90	100,781
		自動車航送船	0	0	0	0	0	0
		漁船	157	963	—	—	157	963
		避難船	0	0	—	—	0	0
		その他	0	0	—	—	0	0
		計	249	106,778	2	5,034	247	101,744
	○ 御前崎	商船	52	636,812	19	614,247	33	22,565
		自動車航送船	0	0	0	0	0	0
		漁船	68	1,258	—	—	68	1,258
		避難船	0	0	—	—	0	0
		その他	81	10,690	—	—	81	10,690
		計	201	648,760	19	614,247	182	34,513
愛知県	○ 三河	商船	510	3,853,254	99	2,712,623	411	1,140,631
		自動車航送船	0	0	0	0	0	0
		漁船	25	625	—	—	25	625
		避難船	0	0	—	—	0	0
		その他	83	6,006	—	—	83	6,006
		計	618	3,859,885	99	2,712,623	519	1,147,262

(単位：隻・総トン)

都道府県	港 湾	船舶区分	合 計		外 航		内 航	
			隻 数	総トン数	隻 数	総トン数	隻 数	総トン数
愛知県	○ 衣浦	商船	253	1,306,448	43	1,021,729	210	284,719
		自動車航送船	0	0	0	0	0	0
		漁船	90	864	—	—	90	864
		避難船	0	0	—	—	0	0
		その他	48	2,311	—	—	48	2,311
		計	391	1,309,623	43	1,021,729	348	287,894
	常滑	商船	212	51,465	0	0	212	51,465
		自動車航送船	0	0	0	0	0	0
		漁船	19	266	—	—	19	266
		避難船	0	0	—	—	0	0
		その他	48	1,185	—	—	48	1,185
		計	279	52,916	0	0	279	52,916
	◎ 名古屋	商船	2,272	16,369,235	587	13,320,854	1,685	3,048,381
		自動車航送船	15	236,661	0	0	15	236,661
		漁船	0	0	—	—	0	0
		避難船	0	0	—	—	0	0
		その他	67	17,263	—	—	67	17,263
		計	2,354	16,623,159	587	13,320,854	1,767	3,302,305
三重県	◎ 四日市	商船	1,248	5,451,661	123	4,183,718	1,125	1,267,943
		自動車航送船	0	0	0	0	0	0
		漁船	0	0	—	—	0	0
		避難船	0	0	—	—	0	0
		その他	88	11,746	—	—	88	11,746
		計	1,336	5,463,407	123	4,183,718	1,213	1,279,689
	○ 津松阪	商船	96	78,122	3	13,299	93	64,823
		自動車航送船	205	25,420	0	0	205	25,420
		漁船	107	535	—	—	107	535
		避難船	0	0	—	—	0	0
		その他	4	1,272	—	—	4	1,272
		計	412	105,349	3	13,299	409	92,050
	吉津	商船	43	48,580	0	0	43	48,580
		自動車航送船	0	0	0	0	0	0
		漁船	138	2,048	—	—	138	2,048
		避難船	0	0	—	—	0	0
		その他	0	0	—	—	0	0
		計	181	50,628	0	0	181	50,628
	○ 尾鷲	商船	7	1,629	0	0	7	1,629
		自動車航送船	0	0	0	0	0	0
		漁船	320	2,465	—	—	320	2,465
		避難船	0	0	—	—	0	0
		その他	42	7,208	—	—	42	7,208
		計	369	11,302	0	0	369	11,302
	鵜殿	商船	53	26,360	0	0	53	26,360
		自動車航送船	0	0	0	0	0	0
		漁船	1	14	—	—	1	14
		避難船	0	0	—	—	0	0
		その他	0	0	—	—	0	0
		計	54	26,374	0	0	54	26,374
京都府	○ 舞鶴	商船	61	412,748	24	341,576	37	71,172
		自動車航送船	26	439,322	0	0	26	439,322
		漁船	164	5,850	—	—	164	5,850
		避難船	8	8,146	—	—	8	8,146
		その他	81	90,275	—	—	81	90,275
		計	340	956,341	24	341,576	316	614,765

(単位：隻・総トン)

都道府県	港 湾	船舶区分	合 計		外 航		内 航	
			隻 数	総トン数	隻 数	総トン数	隻 数	総トン数
京都府	宮津	商船	1	509	0	0	1	509
		自動車航送船	0	0	0	0	0	0
		漁船	0	0	—	—	0	0
		避難船	0	0	—	—	0	0
		その他	10	260	—	—	10	260
		計	11	769	0	0	11	769
大阪府	泉州	商船	494	112,393	0	0	494	112,393
		自動車航送船	0	0	0	0	0	0
		漁船	0	0	—	—	0	0
		避難船	0	0	—	—	0	0
		その他	0	0	—	—	0	0
		計	494	112,393	0	0	494	112,393
	○ 阪南	商船	97	69,641	4	12,271	93	57,370
		自動車航送船	0	0	0	0	0	0
		漁船	126	1,008	—	—	126	1,008
		避難船	0	0	—	—	0	0
		その他	168	94,434	—	—	168	94,434
		計	391	165,083	4	12,271	387	152,812
	◎ 堺泉北	商船	1,962	6,247,214	92	3,701,130	1,870	2,546,084
		自動車航送船	62	994,480	0	0	62	994,480
		漁船	0	0	—	—	0	0
		避難船	0	0	—	—	0	0
		その他	137	53,675	—	—	137	53,675
		計	2,161	7,295,369	92	3,701,130	2,069	3,594,239
	☆ 大阪	商船	1,537	6,150,416	337	4,679,219	1,200	1,471,197
		自動車航送船	167	2,615,236	17	350,926	150	2,264,310
		漁船	0	0	—	—	0	0
		避難船	0	0	—	—	0	0
		その他	38	78,929	—	—	38	78,929
		計	1,742	8,844,581	354	5,030,145	1,388	3,814,436
兵庫県	○ 尼崎西宮芦屋	商船	275	310,813	2	2,598	273	308,215
		自動車航送船	0	0	0	0	0	0
		漁船	0	0	—	—	0	0
		避難船	0	0	—	—	0	0
		その他	78	5,392	—	—	78	5,392
		計	353	316,205	2	2,598	351	313,607
	☆ 神戸	商船	1,928	10,959,872	484	9,350,353	1,444	1,609,519
		自動車航送船	231	2,090,107	0	0	231	2,090,107
		漁船	0	0	—	—	0	0
		避難船	0	0	—	—	0	0
		その他	208	83,350	—	—	208	83,350
		計	2,367	13,133,329	484	9,350,353	1,883	3,782,976
	明石	商船	782	82,857	0	0	782	82,857
		自動車航送船	0	0	0	0	0	0
		漁船	3	294	—	—	3	294
		避難船	0	0	—	—	0	0
		その他	0	0	—	—	0	0
		計	785	83,151	0	0	785	83,151
	○ 東播磨	商船	884	1,875,326	59	1,247,333	825	627,993
		自動車航送船	0	0	0	0	0	0
		漁船	0	0	—	—	0	0
		避難船	0	0	—	—	0	0
		その他	86	1,912	—	—	86	1,912
		計	970	1,877,238	59	1,247,333	911	629,905

(単位：隻・総トン)

都道府県	港 湾	船舶区分	合 計		外 航		内 航	
			隻 数	総トン数	隻 数	総トン数	隻 数	総トン数
兵庫県	◎ 姫路	商船	1,706	1,685,789	60	1,271,608	1,646	414,181
		自動車航送船	210	273,105	0	0	210	273,105
		漁船	0	0	—	—	0	0
		避難船	0	0	—	—	0	0
		その他	87	16,015	—	—	87	16,015
		計	2,003	1,974,909	60	1,271,608	1,943	703,301
	相生	商船	83	40,155	0	0	83	40,155
		自動車航送船	0	0	0	0	0	0
		漁船	0	0	—	—	0	0
		避難船	0	0	—	—	0	0
		その他	6	919	—	—	6	919
		計	89	41,074	0	0	89	41,074
	赤穂	商船	178	297,709	5	39,736	173	257,973
		自動車航送船	0	0	0	0	0	0
		漁船	0	0	—	—	0	0
		避難船	0	0	—	—	0	0
		その他	6	862	—	—	6	862
		計	184	298,571	5	39,736	179	258,835
和歌山県	新宮	商船	55	196,827	3	147,058	52	49,769
		自動車航送船	0	0	0	0	0	0
		漁船	0	0	—	—	0	0
		避難船	0	0	—	—	0	0
		その他	3	787	—	—	3	787
		計	58	197,614	3	147,058	55	50,556
	○ 日高	商船	20	10,442	0	0	20	10,442
		自動車航送船	0	0	0	0	0	0
		漁船	0	0	—	—	0	0
		避難船	0	0	—	—	0	0
		その他	3	1,769	—	—	3	1,769
		計	23	12,211	0	0	23	12,211
	◎ 和歌山下津	商船	394	1,186,677	30	823,077	364	363,600
		自動車航送船	240	653,400	0	0	240	653,400
		漁船	0	0	—	—	0	0
		避難船	0	0	—	—	0	0
		その他	27	25,186	—	—	27	25,186
		計	661	1,865,263	30	823,077	631	1,042,186
鳥取県	○ 鳥取	商船	14	32,871	2	5,954	12	26,917
		自動車航送船	0	0	0	0	0	0
		漁船	28	2,975	—	—	28	2,975
		避難船	0	0	—	—	0	0
		その他	7	491	—	—	7	491
		計	49	36,337	2	5,954	47	30,383
	○ 境	商船	134	426,748	27	320,648	107	106,100
		自動車航送船	30	70,290	0	0	30	70,290
		漁船	459	33,908	—	—	459	33,908
		避難船	3	1,117	—	—	3	1,117
		その他	187	27,713	—	—	187	27,713
		計	813	559,776	27	320,648	786	239,128
島根県	○ 浜田	商船	15	55,345	7	45,350	8	9,995
		自動車航送船	0	0	0	0	0	0
		漁船	1	699	—	—	1	699
		避難船	3	509	—	—	3	509
		その他	21	5,185	—	—	21	5,185
		計	40	61,738	7	45,350	33	16,388

(単位：隻・総トン)

都道府県	港 湾	船舶区分	合 計		外 航		内 航	
			隻 数	総トン数	隻 数	総トン数	隻 数	総トン数
島根県	○ 三隅	商船	25	220,324	4	207,668	21	12,656
		自動車航送船	0	0	0	0	0	0
		漁船	0	0	—	—	0	0
		避難船	0	0	—	—	0	0
		その他	12	2,317	—	—	12	2,317
		計	37	222,641	4	207,668	33	14,973
	○ 西郷	商船	81	16,976	0	0	81	16,976
		自動車航送船	90	212,511	0	0	90	212,511
		漁船	5	995	—	—	5	995
		避難船	7	3,253	—	—	7	3,253
		その他	11	1,605	—	—	11	1,605
		計	194	235,340	0	0	194	235,340
岡山県	東備	商船	230	24,663	13	18,890	217	5,773
		自動車航送船	36	684	0	0	36	684
		漁船	120	968	—	—	120	968
		避難船	0	0	—	—	0	0
		その他	0	0	—	—	0	0
		計	386	26,315	13	18,890	373	7,425
	○ 岡山	商船	169	51,661	0	0	169	51,661
		自動車航送船	242	232,337	0	0	242	232,337
		漁船	0	0	—	—	0	0
		避難船	0	0	—	—	0	0
		その他	6	616	—	—	6	616
		計	417	284,614	0	0	417	284,614
	○ 宇野	商船	782	512,042	1	23,765	781	488,277
		自動車航送船	702	620,214	0	0	702	620,214
		漁船	0	0	—	—	0	0
		避難船	0	0	—	—	0	0
		その他	5	796	—	—	5	796
		計	1,489	1,133,052	1	23,765	1,488	1,109,287
	◎ 水島	商船	2,016	6,610,829	227	4,817,528	1,789	1,793,301
		自動車航送船	0	0	0	0	0	0
		漁船	0	0	—	—	0	0
		避難船	0	0	—	—	0	0
		その他	62	105,470	—	—	62	105,470
		計	2,078	6,716,299	227	4,817,528	1,851	1,898,771
	笠岡	商船	469	70,107	1	1,599	468	68,508
		自動車航送船	120	23,520	0	0	120	23,520
		漁船	0	0	—	—	0	0
		避難船	0	0	—	—	0	0
		その他	92	2,706	—	—	92	2,706
		計	681	96,333	1	1,599	680	94,734
広島県	○ 福山	商船	632	2,821,022	129	2,326,684	503	494,338
		自動車航送船	150	14,850	0	0	150	14,850
		漁船	100	1,000	—	—	100	1,000
		避難船	0	0	—	—	0	0
		その他	2	38	—	—	2	38
		計	884	2,836,910	129	2,326,684	755	510,226
	○ 尾道糸崎	商船	2,199	178,351	11	55,946	2,188	122,405
		自動車航送船	480	83,520	0	0	480	83,520
		漁船	200	1,490	—	—	200	1,490
		避難船	0	0	—	—	0	0
		その他	471	17,485	—	—	471	17,485
		計	3,350	280,846	11	55,946	3,339	224,900

(単位：隻・総トン)

都道府県	港 湾	船舶区分	合 計		外 航		内 航	
			隻 数	総トン数	隻 数	総トン数	隻 数	総トン数
広島県	竹原	商船	662	130,835	2	99,625	660	31,210
		自動車航送船	1,123	379,899	0	0	1,123	379,899
		漁船	0	0	—	—	0	0
		避難船	0	0	—	—	0	0
		その他	4	634	—	—	4	634
		計	1,789	511,368	2	99,625	1,787	411,743
	安芸津	商船	10	4,070	1	1,483	9	2,587
		自動車航送船	478	165,531	0	0	478	165,531
		漁船	0	0	—	—	0	0
		避難船	0	0	—	—	0	0
		その他	13	1,171	—	—	13	1,171
		計	501	170,772	1	1,483	500	169,289
	○ 呉	商船	1,037	296,152	14	138,454	1,023	157,698
		自動車航送船	798	497,256	0	0	798	497,256
		漁船	0	0	—	—	0	0
		避難船	0	0	—	—	0	0
		その他	117	359,178	—	—	117	359,178
		計	1,952	1,152,586	14	138,454	1,938	1,014,132
	◎ 広島	商船	2,204	3,036,814	99	2,288,889	2,105	747,925
		自動車航送船	1,363	646,713	0	0	1,363	646,713
		漁船	0	0	—	—	0	0
		避難船	0	0	—	—	0	0
		その他	13	5,898	—	—	13	5,898
		計	3,580	3,689,425	99	2,288,889	3,481	1,400,536
	大竹	商船	84	60,003	3	17,341	81	42,662
		自動車航送船	150	14,850	0	0	150	14,850
		漁船	0	0	—	—	0	0
		避難船	0	0	—	—	0	0
		その他	0	0	—	—	0	0
		計	234	74,853	3	17,341	231	57,512
	鹿川	商船	8	66,127	1	60,138	7	5,989
		自動車航送船	0	0	0	0	0	0
		漁船	0	0	—	—	0	0
		避難船	0	0	—	—	0	0
		その他	0	0	—	—	0	0
		計	8	66,127	1	60,138	7	5,989
山口県	◎ 下関	商船	1,856	627,520	60	450,182	1,796	177,338
		自動車航送船	30	235,380	30	235,380	0	0
		漁船	300	34,070	—	—	300	34,070
		避難船	0	0	—	—	0	0
		その他	57	17,553	—	—	57	17,553
		計	2,243	914,523	90	685,562	2,153	228,961
	○ 小野田	商船	146	45,326	0	0	146	45,326
		自動車航送船	0	0	0	0	0	0
		漁船	0	0	—	—	0	0
		避難船	0	0	—	—	0	0
		その他	7	133	—	—	7	133
		計	153	45,459	0	0	153	45,459
	○ 宇部	商船	714	1,037,042	14	321,426	700	715,616
		自動車航送船	0	0	0	0	0	0
		漁船	0	0	—	—	0	0
		避難船	0	0	—	—	0	0
		その他	2	2,587	—	—	2	2,587
		計	716	1,039,629	14	321,426	702	718,203

(単位：隻・総トン)

都道府県	港 湾	船舶区分	合 計		外 航		内 航	
			隻 数	総トン数	隻 数	総トン数	隻 数	総トン数
山口県	○ 三田尻中関	商船	270	1,576,173	40	1,390,072	230	186,101
		自動車航送船	0	0	0	0	0	0
		漁船	0	0	—	—	0	0
		避難船	0	0	—	—	0	0
		その他	40	7,396	—	—	40	7,396
		計	310	1,583,569	40	1,390,072	270	193,497
	◎ 徳山下松	商船	1,406	2,548,014	105	1,562,659	1,301	985,355
		自動車航送船	150	108,750	0	0	150	108,750
		漁船	0	0	—	—	0	0
		避難船	0	0	—	—	0	0
		その他	5	19,036	—	—	5	19,036
		計	1,561	2,675,800	105	1,562,659	1,456	1,113,141
	平生	商船	37	7,894	0	0	37	7,894
		自動車航送船	0	0	0	0	0	0
		漁船	0	0	—	—	0	0
		避難船	0	0	—	—	0	0
		その他	0	0	—	—	0	0
		計	37	7,894	0	0	37	7,894
	柳井	商船	66	121,455	1	115,728	65	5,727
		自動車航送船	395	216,331	0	0	395	216,331
		漁船	0	0	—	—	0	0
		避難船	0	0	—	—	0	0
		その他	2	422	—	—	2	422
		計	463	338,208	1	115,728	462	222,480
	○ 岩国	商船	514	1,347,341	40	636,021	474	711,320
		自動車航送船	0	0	0	0	0	0
		漁船	2	23	—	—	2	23
		避難船	0	0	—	—	0	0
		その他	20	3,450	—	—	20	3,450
		計	536	1,350,814	40	636,021	496	714,793
徳島県	○ 徳島小松島	商船	110	255,968	14	200,751	96	55,217
		自動車航送船	296	1,361,016	0	0	296	1,361,016
		漁船	0	0	—	—	0	0
		避難船	0	0	—	—	0	0
		その他	0	0	—	—	0	0
		計	406	1,616,984	14	200,751	392	1,416,233
	○ 橘	商船	130	450,221	9	399,110	121	51,111
		自動車航送船	0	0	0	0	0	0
		漁船	0	0	—	—	0	0
		避難船	0	0	—	—	0	0
		その他	0	0	—	—	0	0
		計	130	450,221	9	399,110	121	51,111
香川県	詫間	商船	166	52,028	7	23,165	159	28,863
		自動車航送船	242	4,598	0	0	242	4,598
		漁船	0	0	—	—	0	0
		避難船	0	0	—	—	0	0
		その他	13	1,977	—	—	13	1,977
		計	421	58,603	7	23,165	414	35,438
	多度津	商船	89	15,671	6	2,951	83	12,720
		自動車航送船	114	10,032	0	0	114	10,032
		漁船	0	0	—	—	0	0
		避難船	0	0	—	—	0	0
		その他	10	2,032	—	—	10	2,032
		計	213	27,735	6	2,951	207	24,784

(単位：隻・総トン)

都道府県	港 湾	船舶区分	合 計		外 航		内 航	
			隻 数	総トン数	隻 数	総トン数	隻 数	総トン数
香川県	丸亀	商船	597	135,663	1	495	596	135,168
		自動車航送船	210	69,900	0	0	210	69,900
		漁船	0	0	—	—	0	0
		避難船	0	0	—	—	0	0
		その他	85	6,371	—	—	85	6,371
		計	892	211,934	1	495	891	211,439
	○ 坂出	商船	539	895,917	26	330,891	513	565,026
		自動車航送船	0	0	0	0	0	0
		漁船	2	620	—	—	2	620
		避難船	0	0	—	—	0	0
		その他	233	26,218	—	—	233	26,218
		計	774	922,755	26	330,891	748	591,864
	○ 高松	商船	1,080	313,657	22	192,553	1,058	121,104
		自動車航送船	1,242	1,638,726	0	0	1,242	1,638,726
		漁船	7	1,341	—	—	7	1,341
		避難船	0	0	—	—	0	0
		その他	70	7,554	—	—	70	7,554
		計	2,399	1,961,278	22	192,553	2,377	1,768,725
	風戸	商船	150	156,720	7	125,198	143	31,522
		自動車航送船	192	189,504	0	0	192	189,504
		漁船	0	0	—	—	0	0
		避難船	0	0	—	—	0	0
		その他	0	0	—	—	0	0
		計	342	346,224	7	125,198	335	221,026
愛媛県	○ 宇和島	商船	265	34,913	1	1,082	264	33,831
		自動車航送船	0	0	0	0	0	0
		漁船	1,139	18,083	—	—	1,139	18,083
		避難船	0	0	—	—	0	0
		その他	74	3,392	—	—	74	3,392
		計	1,478	56,388	1	1,082	1,477	55,306
	○ 松山	商船	1,014	674,287	31	237,411	983	436,876
		自動車航送船	916	719,018	0	0	916	719,018
		漁船	0	0	—	—	0	0
		避難船	0	0	—	—	0	0
		その他	24	8,961	—	—	24	8,961
		計	1,954	1,402,266	31	237,411	1,923	1,164,855
	○ 今治	商船	617	184,389	22	143,780	595	40,609
		自動車航送船	218	45,403	0	0	218	45,403
		漁船	4	832	—	—	4	832
		避難船	0	0	—	—	0	0
		その他	372	43,089	—	—	372	43,089
		計	1,211	273,713	22	143,780	1,189	129,933
	○ 東予	商船	863	559,462	30	307,089	833	252,373
		自動車航送船	30	442,770	0	0	30	442,770
		漁船	0	0	—	—	0	0
		避難船	0	0	—	—	0	0
		その他	11	638	—	—	11	638
		計	904	1,002,870	30	307,089	874	695,781
	○ 新居浜	商船	372	410,862	16	238,472	356	172,390
		自動車航送船	408	323,211	0	0	408	323,211
		漁船	0	0	—	—	0	0
		避難船	0	0	—	—	0	0
		その他	21	1,527	—	—	21	1,527
		計	801	735,600	16	238,472	785	497,128

(単位：隻・総トン)

都道府県	港 湾	船舶区分	合 計		外 航		内 航	
			隻 数	総トン数	隻 数	総トン数	隻 数	総トン数
愛媛県	○ 三島川之江	商船	311	923, 779	40	562, 710	271	361, 069
		自動車航送船	0	0	0	0	0	0
		漁船	0	0	—	—	0	0
		避難船	0	0	—	—	0	0
		その他	32	6, 726	—	—	32	6, 726
		計	343	930, 505	40	562, 710	303	367, 795
高知県	○ 高知	商船	139	405, 174	8	289, 777	131	115, 397
		自動車航送船	0	0	0	0	0	0
		漁船	132	1, 479	—	—	132	1, 479
		避難船	0	0	—	—	0	0
		その他	42	36, 563	—	—	42	36, 563
		計	313	443, 216	8	289, 777	305	153, 439
	○ 須崎	商船	254	987, 428	16	266, 712	238	720, 716
		自動車航送船	0	0	0	0	0	0
		漁船	0	0	—	—	0	0
		避難船	2	848	—	—	2	848
		その他	0	0	—	—	0	0
		計	256	988, 276	16	266, 712	240	721, 564
	○ 宿毛湾	商船	60	6, 139	0	0	60	6, 139
		自動車航送船	0	0	0	0	0	0
		漁船	0	0	—	—	0	0
		避難船	0	0	—	—	0	0
		その他	0	0	—	—	0	0
		計	60	6, 139	0	0	60	6, 139
福岡県	◎ 博多	商船	1, 492	5, 283, 260	229	3, 915, 844	1, 263	1, 367, 416
		自動車航送船	197	314, 148	0	0	197	314, 148
		漁船	172	7, 915	—	—	172	7, 915
		避難船	0	0	—	—	0	0
		その他	43	32, 008	—	—	43	32, 008
		計	1, 904	5, 637, 331	229	3, 915, 844	1, 675	1, 721, 487
	◎ 北九州	商船	3, 272	4, 764, 128	261	3, 283, 587	3, 011	1, 480, 541
		自動車航送船	187	2, 658, 573	0	0	187	2, 658, 573
		漁船	15	75	—	—	15	75
		避難船	0	0	—	—	0	0
		その他	329	297, 338	—	—	329	297, 338
		計	3, 803	7, 720, 114	261	3, 283, 587	3, 542	4, 436, 527
	○ 苅田	商船	697	2, 596, 322	43	1, 088, 367	654	1, 507, 955
		自動車航送船	0	0	0	0	0	0
		漁船	0	0	—	—	0	0
		避難船	0	0	—	—	0	0
		その他	12	2, 415	—	—	12	2, 415
		計	709	2, 598, 737	43	1, 088, 367	666	1, 510, 370
	宇島	商船	19	12, 014	0	0	19	12, 014
		自動車航送船	0	0	0	0	0	0
		漁船	0	0	—	—	0	0
		避難船	0	0	—	—	0	0
		その他	5	155	—	—	5	155
		計	24	12, 169	0	0	24	12, 169
	○ 三池	商船	159	153, 406	14	102, 098	145	51, 308
		自動車航送船	0	0	0	0	0	0
		漁船	0	0	—	—	0	0
		避難船	0	0	—	—	0	0
		その他	0	0	—	—	0	0
		計	159	153, 406	14	102, 098	145	51, 308

(単位：隻・総トン)

都道府県	港 湾	船舶区分	合 計		外 航		内 航	
			隻 数	総トン数	隻 数	総トン数	隻 数	総トン数
佐賀県	○ 伊万里	商船	346	253, 631	36	193, 038	310	60, 593
		自動車航送船	0	0	0	0	0	0
		漁船	0	0	—	—	0	0
		避難船	0	0	—	—	0	0
		その他	3	522	—	—	3	522
		計	349	254, 153	36	193, 038	313	61, 115
	○ 唐津	商船	64	71, 792	1	48, 793	63	22, 999
		自動車航送船	129	122, 100	0	0	129	122, 100
		漁船	59	13, 946	—	—	59	13, 946
		避難船	0	0	—	—	0	0
		その他	61	39, 482	—	—	61	39, 482
		計	313	247, 320	1	48, 793	312	198, 527
長崎県	島原	商船	155	16, 507	1	2, 691	154	13, 816
		自動車航送船	458	584, 071	0	0	458	584, 071
		漁船	0	0	—	—	0	0
		避難船	0	0	—	—	0	0
		その他	0	0	—	—	0	0
		計	613	600, 578	1	2, 691	612	597, 887
	○ 長崎	商船	904	1, 377, 937	25	1, 172, 485	879	205, 452
		自動車航送船	84	132, 426	0	0	84	132, 426
		漁船	0	0	—	—	0	0
		避難船	0	0	—	—	0	0
		その他	13	8, 447	—	—	13	8, 447
		計	1, 001	1, 518, 810	25	1, 172, 485	976	346, 325
	○ 佐世保	商船	806	485, 198	7	390, 502	799	94, 696
		自動車航送船	187	127, 700	0	0	187	127, 700
		漁船	106	5, 118	—	—	106	5, 118
		避難船	0	0	—	—	0	0
		その他	183	241, 925	—	—	183	241, 925
		計	1, 282	859, 941	7	390, 502	1, 275	469, 439
	松浦	商船	56	339, 723	8	302, 631	48	37, 092
		自動車航送船	96	15, 552	0	0	96	15, 552
		漁船	1, 078	10, 177	—	—	1, 078	10, 177
		避難船	0	0	—	—	0	0
		その他	1	7	—	—	1	7
		計	1, 231	365, 459	8	302, 631	1, 223	62, 828
	○ 厳原	商船	114	119, 999	19	3, 671	95	116, 328
		自動車航送船	115	122, 290	0	0	115	122, 290
		漁船	1, 763	14, 697	—	—	1, 763	14, 697
		避難船	0	0	—	—	0	0
		その他	0	0	—	—	0	0
		計	1, 992	256, 986	19	3, 671	1, 973	253, 315
	○ 郷ノ浦	商船	24	44, 691	0	0	24	44, 691
		自動車航送船	268	195, 831	0	0	268	195, 831
		漁船	880	9, 949	—	—	880	9, 949
		避難船	0	0	—	—	0	0
		その他	4	11, 662	—	—	4	11, 662
		計	1, 176	262, 133	0	0	1, 176	262, 133
	肥前大島	商船	318	47, 354	3	4, 471	315	42, 883
		自動車航送船	0	0	0	0	0	0
		漁船	0	0	—	—	0	0
		避難船	0	0	—	—	0	0
		その他	0	0	—	—	0	0
		計	318	47, 354	3	4, 471	315	42, 883

(単位：隻・総トン)

都道府県	港 湾	船舶区分	合 計		外 航		内 航	
			隻 数	総トン数	隻 数	総トン数	隻 数	総トン数
長崎県	松島	商船	509	154,709	2	92,324	507	62,385
		自動車航送船	154	42,268	0	0	154	42,268
		漁船	0	0	—	—	0	0
		避難船	0	0	—	—	0	0
		その他	68	14,020	—	—	68	14,020
		計	731	210,997	2	92,324	729	118,673
	○ 福江	商船	519	157,740	0	0	519	157,740
		自動車航送船	218	208,741	0	0	218	208,741
		漁船	60	672	—	—	60	672
		避難船	0	0	—	—	0	0
		その他	317	21,464	—	—	317	21,464
		計	1,114	388,617	0	0	1,114	388,617
熊本県	水俣	商船	104	14,822	1	7,355	103	7,467
		自動車航送船	0	0	0	0	0	0
		漁船	3	820	—	—	3	820
		避難船	0	0	—	—	0	0
		その他	2	220	—	—	2	220
		計	109	15,862	1	7,355	108	8,507
	○ 八代	商船	201	459,106	29	316,418	172	142,688
		自動車航送船	0	0	0	0	0	0
		漁船	0	0	—	—	0	0
		避難船	0	0	—	—	0	0
		その他	293	45,861	—	—	293	45,861
		計	494	504,967	29	316,418	465	188,549
	○ 三角	商船	140	30,392	4	10,768	136	19,624
		自動車航送船	0	0	0	0	0	0
		漁船	0	0	—	—	0	0
		避難船	0	0	—	—	0	0
		その他	101	10,745	—	—	101	10,745
		計	241	41,137	4	10,768	237	30,369
	○ 熊本	商船	33	55,782	7	34,739	26	21,043
		自動車航送船	458	584,071	0	0	458	584,071
		漁船	0	0	—	—	0	0
		避難船	0	0	—	—	0	0
		その他	11	9,957	—	—	11	9,957
		計	502	649,810	7	34,739	495	615,071
大分県	○ 中津	商船	72	293,543	5	22,013	67	271,530
		自動車航送船	0	0	0	0	0	0
		漁船	0	0	—	—	0	0
		避難船	0	0	—	—	0	0
		その他	20	31,000	—	—	20	31,000
		計	92	324,543	5	22,013	87	302,530
	○ 別府	商船	1	47,842	1	47,842	0	0
		自動車航送船	210	992,040	0	0	210	992,040
		漁船	0	0	—	—	0	0
		避難船	0	0	—	—	0	0
		その他	6	3,891	—	—	6	3,891
		計	217	1,043,773	1	47,842	216	995,931
	○ 大分	商船	1,446	4,371,153	131	3,130,231	1,315	1,240,922
		自動車航送船	31	345,874	0	0	31	345,874
		漁船	0	0	—	—	0	0
		避難船	0	0	—	—	0	0
		その他	663	78,761	—	—	663	78,761
		計	2,140	4,795,788	131	3,130,231	2,009	1,665,557

(単位：隻・総トン)

都道府県	港 湾	船舶区分	合 計		外 航		内 航	
			隻 数	総トン数	隻 数	総トン数	隻 数	総トン数
大分県	佐賀関	商船	109	322,674	14	274,970	95	47,704
		自動車航送船	477	499,566	0	0	477	499,566
		漁船	0	0	—	—	0	0
		避難船	0	0	—	—	0	0
		その他	0	0	—	—	0	0
		計	586	822,240	14	274,970	572	547,270
	○ 津久見	商船	774	721,212	14	259,048	760	462,164
		自動車航送船	0	0	0	0	0	0
		漁船	0	0	—	—	0	0
		避難船	0	0	—	—	0	0
		その他	0	0	—	—	0	0
		計	774	721,212	14	259,048	760	462,164
	○ 佐伯	商船	124	34,516	1	9,952	123	24,564
		自動車航送船	0	0	0	0	0	0
		漁船	855	11,780	—	—	855	11,780
		避難船	0	0	—	—	0	0
		その他	5	1,436	—	—	5	1,436
		計	984	47,732	1	9,952	983	37,780
宮崎県	○ 細島	商船	158	364,344	27	233,700	131	130,644
		自動車航送船	0	0	0	0	0	0
		漁船	167	1,899	—	—	167	1,899
		避難船	0	0	—	—	0	0
		その他	2	2,750	—	—	2	2,750
		計	327	368,993	27	233,700	300	135,293
	○ 宮崎	商船	105	139,566	3	7,398	102	132,168
		自動車航送船	30	420,180	0	0	30	420,180
		漁船	33	347	—	—	33	347
		避難船	3	1,697	—	—	3	1,697
		その他	12	14,310	—	—	12	14,310
		計	183	576,100	3	7,398	180	568,702
	○ 油津	商船	52	456,332	5	199,864	47	256,468
		自動車航送船	0	0	0	0	0	0
		漁船	89	739	—	—	89	739
		避難船	4	1,829	—	—	4	1,829
		その他	13	2,094	—	—	13	2,094
		計	158	460,994	5	199,864	153	261,130
鹿児島県	○ 志布志	商船	196	1,108,055	57	695,974	139	412,081
		自動車航送船	30	409,770	0	0	30	409,770
		漁船	0	0	—	—	0	0
		避難船	0	0	—	—	0	0
		その他	3	2,494	—	—	3	2,494
		計	229	1,520,319	57	695,974	172	824,345
	加治木	商船	56	42,899	0	0	56	42,899
		自動車航送船	0	0	0	0	0	0
		漁船	0	0	—	—	0	0
		避難船	0	0	—	—	0	0
		その他	0	0	—	—	0	0
		計	56	42,899	0	0	56	42,899
	○ 鹿児島	商船	549	1,789,714	19	1,052,290	530	737,424
		自動車航送船	2,921	4,299,474	0	0	2,921	4,299,474
		漁船	105	2,358	—	—	105	2,358
		避難船	0	0	—	—	0	0
		その他	0	0	—	—	0	0
		計	3,575	6,091,546	19	1,052,290	3,556	5,039,256

(単位：隻・総トン)

都道府県	港 湾	船舶区分	合 計		外 航		内 航	
			隻 数	総トン数	隻 数	総トン数	隻 数	総トン数
鹿児島県	喜入	商船	22	1,941,249	8	1,138,131	14	803,118
		自動車航送船	0	0	0	0	0	0
		漁船	0	0	—	—	0	0
		避難船	0	0	—	—	0	0
		その他	0	0	—	—	0	0
		計	22	1,941,249	8	1,138,131	14	803,118
	○ 川内	商船	87	149,172	21	128,936	66	20,236
		自動車航送船	0	0	0	0	0	0
		漁船	43	624	—	—	43	624
		避難船	0	0	—	—	0	0
		その他	0	0	—	—	0	0
		計	130	149,796	21	128,936	109	20,860
	米之津	商船	8	3,465	0	0	8	3,465
		自動車航送船	0	0	0	0	0	0
		漁船	0	0	—	—	0	0
		避難船	0	0	—	—	0	0
		その他	0	0	—	—	0	0
		計	8	3,465	0	0	8	3,465
	○ 西之表	商船	316	225,425	0	0	316	225,425
		自動車航送船	37	60,186	0	0	37	60,186
		漁船	0	0	—	—	0	0
		避難船	0	0	—	—	0	0
		その他	64	41,552	—	—	64	41,552
		計	417	327,163	0	0	417	327,163
	宮之浦(屋久島町)	商船	121	25,948	1	1,733	120	24,215
		自動車航送船	24	46,839	0	0	24	46,839
		漁船	0	0	—	—	0	0
		避難船	0	0	—	—	0	0
		その他	0	0	—	—	0	0
		計	145	72,787	1	1,733	144	71,054
	○ 名瀬	商船	42	304,437	5	180,330	37	124,107
		自動車航送船	114	590,108	0	0	114	590,108
		漁船	7	60	—	—	7	60
		避難船	1	19	—	—	1	19
		その他	13	5,384	—	—	13	5,384
		計	177	900,008	5	180,330	172	719,678
沖縄県	○ 金武湾	商船	75	297,325	5	187,966	70	109,359
		自動車航送船	0	0	0	0	0	0
		漁船	0	0	—	—	0	0
		避難船	0	0	—	—	0	0
		その他	0	0	—	—	0	0
		計	75	297,325	5	187,966	70	109,359
	○ 中城湾	商船	136	206,471	4	26,966	132	179,505
		自動車航送船	26	5,096	0	0	26	5,096
		漁船	0	0	—	—	0	0
		避難船	0	0	—	—	0	0
		その他	83	18,489	—	—	83	18,489
		計	245	230,056	4	26,966	241	203,090
	○ 那覇	商船	439	3,307,421	46	1,846,021	393	1,461,400
		自動車航送船	79	204,173	0	0	79	204,173
		漁船	2	4,321	—	—	2	4,321
		避難船	0	0	—	—	0	0
		その他	34	27,968	—	—	34	27,968
		計	554	3,543,883	46	1,846,021	508	1,697,862

(単位：隻・総トン)

都道府県	港 湾	船舶区分	合 計		外 航		内 航	
			隻 数	総トン数	隻 数	総トン数	隻 数	総トン数
沖縄県	本部	商船	71	21,766	0	0	71	21,766
		自動車航送船	257	546,616	0	0	257	546,616
		漁船	221	2,941	—	—	221	2,941
		避難船	0	0	—	—	0	0
		その他	9	171	—	—	9	171
		計	558	571,494	0	0	558	571,494
	○ 運天	商船	0	0	0	0	0	0
		自動車航送船	120	103,620	0	0	120	103,620
		漁船	0	0	—	—	0	0
		避難船	0	0	—	—	0	0
		その他	3	2,077	—	—	3	2,077
		計	123	105,697	0	0	123	105,697
	○ 平良	商船	85	769,820	17	548,563	68	221,257
		自動車航送船	14	6,986	0	0	14	6,986
		漁船	0	0	—	—	0	0
		避難船	0	0	—	—	0	0
		その他	4	1,005	—	—	4	1,005
		計	103	777,811	17	548,563	86	229,248
	○ 石垣	商船	1,401	1,218,043	12	897,884	1,389	320,159
		自動車航送船	100	12,752	0	0	100	12,752
		漁船	0	0	—	—	0	0
		避難船	0	0	—	—	0	0
		その他	20	12,685	—	—	20	12,685
		計	1,521	1,243,480	12	897,884	1,509	345,596

第3表

海上出入貨物表

[注]

(1) 港湾名の頭書は次のとおりである。

☆印 国際戦略港湾

◎印 国際拠点港湾

○印 重要港湾

無印 地方港湾

(2) 「一般」とは、自動車航送船以外をいい、そのうちコンテナとシャーシは内数として別掲した。

また、オンシャーシの数値についてはシャーシの内数である。

(単位：トン)

都道府県	港 湾	種 別	合 計	輸 出	輸 入	移 出	移 入
合計		一般	156,673,879	20,405,171	65,410,664	35,704,826	35,153,218
		(内 コンテナ)	(22,476,873)	(7,421,096)	(12,593,773)	(1,251,582)	(1,210,422)
		(内 シャーシ)	(6,700,416)	(34,480)	(38,023)	(3,406,926)	(3,220,987)
		(内 オンシャーシ)	(494,550)	(20,913)	(29,794)	(225,593)	(218,250)
		自動車航送船	35,361,650	9,530	21,870	17,590,785	17,739,465
		計	192,035,529	20,414,701	65,432,534	53,295,611	52,892,683
北海道	○ 稚内	一般	16,831	0	39	2,985	13,807
		(内 コンテナ)	(0)	(0)	(0)	(0)	(0)
		(内 シャーシ)	(0)	(0)	(0)	(0)	(0)
		(内 オンシャーシ)	(0)	(0)	(0)	(0)	(0)
		自動車航送船	83,970	0	0	41,585	42,385
		計	100,801	0	39	44,570	56,192
	○ 紋別	一般	25,605	0	14,343	5,538	5,724
		(内 コンテナ)	(0)	(0)	(0)	(0)	(0)
		(内 シャーシ)	(0)	(0)	(0)	(0)	(0)
		(内 オンシャーシ)	(0)	(0)	(0)	(0)	(0)
		自動車航送船	0	0	0	0	0
		計	25,605	0	14,343	5,538	5,724
	○ 網走	一般	16,503	0	0	12,940	3,563
		(内 コンテナ)	(0)	(0)	(0)	(0)	(0)
		(内 シャーシ)	(0)	(0)	(0)	(0)	(0)
		(内 オンシャーシ)	(0)	(0)	(0)	(0)	(0)
		自動車航送船	0	0	0	0	0
		計	16,503	0	0	12,940	3,563
	○ 根室	一般	61,596	1	888	47,446	13,261
		(内 コンテナ)	(0)	(0)	(0)	(0)	(0)
		(内 シャーシ)	(0)	(0)	(0)	(0)	(0)
		(内 オンシャーシ)	(0)	(0)	(0)	(0)	(0)
		自動車航送船	0	0	0	0	0
		計	61,596	1	888	47,446	13,261
	○ 釧路	一般	1,151,138	6,374	200,109	395,477	549,178
		(内 コンテナ)	(16,596)	(3,174)	(4,557)	(4,727)	(4,138)
		(内 シャーシ)	(500,690)	(0)	(0)	(314,450)	(186,240)
		(内 オンシャーシ)	(0)	(0)	(0)	(0)	(0)
		自動車航送船	0	0	0	0	0
		計	1,151,138	6,374	200,109	395,477	549,178
	○ 十勝	一般	115,455	0	28,575	40,109	46,771
		(内 コンテナ)	(841)	(0)	(0)	(162)	(679)
		(内 シャーシ)	(0)	(0)	(0)	(0)	(0)
		(内 オンシャーシ)	(0)	(0)	(0)	(0)	(0)
		自動車航送船	0	0	0	0	0
		計	115,455	0	28,575	40,109	46,771
	◎ 苫小牧	一般	4,219,841	198,394	1,526,281	1,253,326	1,241,840
		(内 コンテナ)	(228,206)	(53,937)	(112,419)	(22,905)	(38,945)
		(内 シャーシ)	(1,276,457)	(0)	(0)	(750,816)	(525,641)
		(内 オンシャーシ)	(4,224)	(0)	(0)	(4,224)	(0)
		自動車航送船	4,654,250	0	0	2,262,215	2,392,035
		計	8,874,091	198,394	1,526,281	3,515,541	3,633,875
	◎ 室蘭	一般	931,588	19,023	537,012	223,370	152,183
		(内 コンテナ)	(2,423)	(1,732)	(691)	(0)	(0)
		(内 シャーシ)	(0)	(0)	(0)	(0)	(0)
		(内 オンシャーシ)	(0)	(0)	(0)	(0)	(0)
		自動車航送船	122,995	0	0	83,740	39,255
		計	1,054,583	19,023	537,012	307,110	191,438
	○ 函館	一般	625,094	16,935	28,665	387,448	192,046
		(内 コンテナ)	(5,135)	(0)	(0)	(304)	(4,831)
		(内 シャーシ)	(0)	(0)	(0)	(0)	(0)
		(内 オンシャーシ)	(0)	(0)	(0)	(0)	(0)
		自動車航送船	1,771,815	0	0	918,315	853,500
		計	2,396,909	16,935	28,665	1,305,763	1,045,546

(単位：トン)

都道府県	港 湾	種 別	合 計	輸 出	輸 入	移 出	移 入
北海道	○ 小樽	一般	70,535	5,418	24,064	17,063	23,990
		(内 コンテナ)	(15,730)	(413)	(15,317)	(0)	(0)
		(内 シャーシ)	(0)	(0)	(0)	(0)	(0)
		(内 オンシャーシ)	(0)	(0)	(0)	(0)	(0)
		自動車航送船	1,105,615	0	0	540,475	565,140
		計	1,176,150	5,418	24,064	557,538	589,130
	○ 石狩湾新	一般	548,279	6,514	363,883	18,330	159,552
		(内 コンテナ)	(19,471)	(6,514)	(12,957)	(0)	(0)
		(内 シャーシ)	(0)	(0)	(0)	(0)	(0)
		(内 オンシャーシ)	(0)	(0)	(0)	(0)	(0)
		自動車航送船	0	0	0	0	0
		計	548,279	6,514	363,883	18,330	159,552
	○ 留萌	一般	52,969	0	10,838	53	42,078
		(内 コンテナ)	(0)	(0)	(0)	(0)	(0)
		(内 シャーシ)	(0)	(0)	(0)	(0)	(0)
		(内 オンシャーシ)	(0)	(0)	(0)	(0)	(0)
		自動車航送船	0	0	0	0	0
		計	52,969	0	10,838	53	42,078
青森県	○ 青森	一般	183,145	7,850	37,412	35,354	102,529
		(内 コンテナ)	(0)	(0)	(0)	(0)	(0)
		(内 シャーシ)	(0)	(0)	(0)	(0)	(0)
		(内 オンシャーシ)	(0)	(0)	(0)	(0)	(0)
		自動車航送船	1,831,900	0	0	905,040	926,860
		計	2,015,045	7,850	37,412	940,394	1,029,389
	尻屋岬	一般	108,380	0	0	108,380	0
		(内 コンテナ)	(0)	(0)	(0)	(0)	(0)
		(内 シャーシ)	(0)	(0)	(0)	(0)	(0)
		(内 オンシャーシ)	(0)	(0)	(0)	(0)	(0)
		自動車航送船	0	0	0	0	0
		計	108,380	0	0	108,380	0
	○ むつ小川原	一般	95,217	6,719	0	24,453	64,045
		(内 コンテナ)	(0)	(0)	(0)	(0)	(0)
		(内 シャーシ)	(0)	(0)	(0)	(0)	(0)
		(内 オンシャーシ)	(0)	(0)	(0)	(0)	(0)
		自動車航送船	0	0	0	0	0
		計	95,217	6,719	0	24,453	64,045
	○ 八戸	一般	1,035,066	27,330	334,552	383,489	289,695
		(内 コンテナ)	(70,727)	(22,196)	(28,757)	(9,378)	(10,396)
		(内 シャーシ)	(17,319)	(0)	(0)	(11,935)	(5,384)
		(内 オンシャーシ)	(0)	(0)	(0)	(0)	(0)
		自動車航送船	1,172,215	0	0	621,035	551,180
		計	2,207,281	27,330	334,552	1,004,524	840,875
岩手県	○ 久慈	一般	20,408	0	0	18,277	2,131
		(内 コンテナ)	(0)	(0)	(0)	(0)	(0)
		(内 シャーシ)	(0)	(0)	(0)	(0)	(0)
		(内 オンシャーシ)	(0)	(0)	(0)	(0)	(0)
		自動車航送船	0	0	0	0	0
		計	20,408	0	0	18,277	2,131
	○ 宮古	一般	26,348	0	20,209	1,510	4,629
		(内 コンテナ)	(0)	(0)	(0)	(0)	(0)
		(内 シャーシ)	(0)	(0)	(0)	(0)	(0)
		(内 オンシャーシ)	(0)	(0)	(0)	(0)	(0)
		自動車航送船	0	0	0	0	0
		計	26,348	0	20,209	1,510	4,629
	○ 釜石	一般	122,805	2,770	45,962	14,195	59,878
		(内 コンテナ)	(3,195)	(1,721)	(506)	(169)	(799)
		(内 シャーシ)	(0)	(0)	(0)	(0)	(0)
		(内 オンシャーシ)	(0)	(0)	(0)	(0)	(0)
		自動車航送船	0	0	0	0	0
		計	122,805	2,770	45,962	14,195	59,878

(単位：トン)

都道府県	港 湾	種 別	合 計	輸 出	輸 入	移 出	移 入
岩手県	○ 大船渡	一般	291,739	0	61,306	169,239	61,194
		(内 コンテナ)	(3,002)	(0)	(0)	(862)	(2,140)
		(内 シャーシ)	(0)	(0)	(0)	(0)	(0)
		(内 オンシャーシ)	(0)	(0)	(0)	(0)	(0)
		自動車航送船	0	0	0	0	0
		計	291,739	0	61,306	169,239	61,194
宮城県	◎ 仙台塩釜	一般	2,774,086	143,566	1,220,957	764,379	645,184
		(内 コンテナ)	(324,197)	(33,689)	(137,404)	(80,067)	(73,037)
		(内 シャーシ)	(38,886)	(0)	(0)	(17,342)	(21,544)
		(内 オンシャーシ)	(0)	(0)	(0)	(0)	(0)
		自動車航送船	825,140	0	0	396,240	428,900
		計	3,599,226	143,566	1,220,957	1,160,619	1,074,084
秋田県	○ 能代	一般	389,215	9,975	336,640	15,584	27,016
		(内 コンテナ)	(0)	(0)	(0)	(0)	(0)
		(内 シャーシ)	(0)	(0)	(0)	(0)	(0)
		(内 オンシャーシ)	(0)	(0)	(0)	(0)	(0)
		自動車航送船	0	0	0	0	0
		計	389,215	9,975	336,640	15,584	27,016
	○ 船川	一般	10,254	0	0	6,952	3,302
		(内 コンテナ)	(0)	(0)	(0)	(0)	(0)
		(内 シャーシ)	(0)	(0)	(0)	(0)	(0)
		(内 オンシャーシ)	(0)	(0)	(0)	(0)	(0)
		自動車航送船	0	0	0	0	0
		計	10,254	0	0	6,952	3,302
	○ 秋田	一般	304,628	36,442	71,789	25,725	170,672
		(内 コンテナ)	(22,592)	(10,442)	(6,097)	(4,462)	(1,591)
		(内 シャーシ)	(0)	(0)	(0)	(0)	(0)
		(内 オンシャーシ)	(0)	(0)	(0)	(0)	(0)
		自動車航送船	158,345	0	0	85,095	73,250
		計	462,973	36,442	71,789	110,820	243,922
山形県	○ 酒田	一般	274,783	10,106	201,434	14,250	48,993
		(内 コンテナ)	(4,701)	(1,006)	(3,695)	(0)	(0)
		(内 シャーシ)	(0)	(0)	(0)	(0)	(0)
		(内 オンシャーシ)	(0)	(0)	(0)	(0)	(0)
		自動車航送船	0	0	0	0	0
		計	274,783	10,106	201,434	14,250	48,993
福島県	○ 相馬	一般	600,251	0	434,687	67,705	97,859
		(内 コンテナ)	(0)	(0)	(0)	(0)	(0)
		(内 シャーシ)	(0)	(0)	(0)	(0)	(0)
		(内 オンシャーシ)	(0)	(0)	(0)	(0)	(0)
		自動車航送船	0	0	0	0	0
		計	600,251	0	434,687	67,705	97,859
	○ 小名浜	一般	1,442,798	52,968	858,633	343,472	187,725
		(内 コンテナ)	(18,654)	(3,527)	(13,509)	(615)	(1,003)
		(内 シャーシ)	(0)	(0)	(0)	(0)	(0)
		(内 オンシャーシ)	(0)	(0)	(0)	(0)	(0)
		自動車航送船	0	0	0	0	0
		計	1,442,798	52,968	858,633	343,472	187,725
茨城県	○ 茨城	一般	1,571,901	422,970	388,120	344,568	416,243
		(内 コンテナ)	(26,491)	(3,974)	(13,954)	(3,563)	(5,000)
		(内 シャーシ)	(606,001)	(0)	(0)	(282,365)	(323,636)
		(内 オンシャーシ)	(0)	(0)	(0)	(0)	(0)
		自動車航送船	1,262,885	0	0	640,505	622,380
		計	2,834,786	422,970	388,120	985,073	1,038,623
	○ 鹿島	一般	4,619,397	800,422	2,660,450	787,884	370,641
		(内 コンテナ)	(10,317)	(48)	(4,341)	(5,030)	(898)
		(内 シャーシ)	(0)	(0)	(0)	(0)	(0)
		(内 オンシャーシ)	(0)	(0)	(0)	(0)	(0)
		自動車航送船	0	0	0	0	0
		計	4,619,397	800,422	2,660,450	787,884	370,641

(単位：トン)

都道府県	港 湾	種 別	合 計	輸 出	輸 入	移 出	移 入
千葉県	○ 木更津	一般	5,289,622	313,102	3,845,448	622,140	508,932
		(内 コンテナ)	(0)	(0)	(0)	(0)	(0)
		(内 シャーシ)	(60,260)	(0)	(0)	(60,260)	(0)
		(内 オンシャーシ)	(0)	(0)	(0)	(0)	(0)
		自動車航送船	0	0	0	0	0
		計	5,289,622	313,102	3,845,448	622,140	508,932
	◎ 千葉	一般	11,023,520	654,213	5,632,649	2,767,563	1,969,095
		(内 コンテナ)	(61,668)	(23,508)	(11,296)	(16,028)	(10,836)
		(内 シャーシ)	(158,795)	(0)	(0)	(59,245)	(99,550)
		(内 オンシャーシ)	(0)	(0)	(0)	(0)	(0)
		自動車航送船	0	0	0	0	0
		計	11,023,520	654,213	5,632,649	2,767,563	1,969,095
東京都	☆ 東京	一般	6,010,178	833,782	2,905,992	736,360	1,534,044
		(内 コンテナ)	(3,809,452)	(808,208)	(2,849,063)	(89,678)	(62,503)
		(内 シャーシ)	(496,859)	(0)	(0)	(264,818)	(232,041)
		(内 オンシャーシ)	(58,898)	(0)	(0)	(33,492)	(25,406)
		自動車航送船	1,017,905	0	0	509,935	507,970
		計	7,028,083	833,782	2,905,992	1,246,295	2,042,014
	☆ 川崎	一般	4,785,797	472,131	2,461,622	1,159,581	692,463
		(内 コンテナ)	(98,311)	(6,639)	(83,081)	(3,603)	(4,988)
		(内 シャーシ)	(1,720)	(0)	(0)	(760)	(960)
		(内 オンシャーシ)	(0)	(0)	(0)	(0)	(0)
		自動車航送船	0	0	0	0	0
		計	4,785,797	472,131	2,461,622	1,159,581	692,463
	☆ 横浜	一般	8,272,188	2,433,520	3,382,435	721,069	1,735,164
		(内 コンテナ)	(3,779,101)	(1,472,631)	(2,082,309)	(132,288)	(91,873)
		(内 シャーシ)	(25,877)	(0)	(0)	(0)	(25,877)
		(内 オンシャーシ)	(522)	(0)	(0)	(0)	(522)
		自動車航送船	0	0	0	0	0
		計	8,272,188	2,433,520	3,382,435	721,069	1,735,164
神奈川県	○ 横須賀	一般	765,778	6,500	6,545	281,770	470,963
		(内 コンテナ)	(0)	(0)	(0)	(0)	(0)
		(内 シャーシ)	(209,020)	(0)	(0)	(108,360)	(100,660)
		(内 オンシャーシ)	(0)	(0)	(0)	(0)	(0)
		自動車航送船	624,690	0	0	301,505	323,185
		計	1,390,468	6,500	6,545	583,275	794,148
	◎ 新潟	一般	1,334,055	79,527	979,643	43,473	231,412
		(内 コンテナ)	(183,899)	(63,488)	(108,892)	(6,873)	(4,646)
		(内 シャーシ)	(0)	(0)	(0)	(0)	(0)
		(内 オンシャーシ)	(0)	(0)	(0)	(0)	(0)
		自動車航送船	1,058,490	0	0	534,900	523,590
		計	2,392,545	79,527	979,643	578,373	755,002
新潟県	柏崎	一般	3,794	0	0	785	3,009
		(内 コンテナ)	(0)	(0)	(0)	(0)	(0)
		(内 シャーシ)	(0)	(0)	(0)	(0)	(0)
		(内 オンシャーシ)	(0)	(0)	(0)	(0)	(0)
		自動車航送船	0	0	0	0	0
		計	3,794	0	0	785	3,009
	○ 直江津	一般	738,198	19,655	641,689	17,942	58,912
		(内 コンテナ)	(17,494)	(3,214)	(12,415)	(23)	(1,842)
		(内 シャーシ)	(0)	(0)	(0)	(0)	(0)
		(内 オンシャーシ)	(0)	(0)	(0)	(0)	(0)
		自動車航送船	12,080	0	0	6,095	5,985
		計	750,278	19,655	641,689	24,037	64,897
新潟県	姫川	一般	128,771	5,700	3,299	67,152	52,620
		(内 コンテナ)	(0)	(0)	(0)	(0)	(0)
		(内 シャーシ)	(0)	(0)	(0)	(0)	(0)
		(内 オンシャーシ)	(0)	(0)	(0)	(0)	(0)
		自動車航送船	0	0	0	0	0
		計	128,771	5,700	3,299	67,152	52,620

(単位：トン)

都道府県	港 湾	種 別	合 計	輸 出	輸 入	移 出	移 入
新潟県	○ 両津	一般	18,263	0	0	5,129	13,134
		(内 コンテナ)	(8,315)	(0)	(0)	(3,184)	(5,131)
		(内 シャーシ)	(0)	(0)	(0)	(0)	(0)
		(内 オンシャーシ)	(0)	(0)	(0)	(0)	(0)
		自動車航送船	225,765	0	0	114,080	111,685
		計	244,028	0	0	119,209	124,819
	○ 小木	一般	1,604	0	0	957	647
		(内 コンテナ)	(953)	(0)	(0)	(952)	(1)
		(内 シャーシ)	(0)	(0)	(0)	(0)	(0)
		(内 オンシャーシ)	(0)	(0)	(0)	(0)	(0)
		自動車航送船	12,080	0	0	5,985	6,095
		計	13,684	0	0	6,942	6,742
富山県	◎ 伏木富山	一般	402,587	95,866	203,730	10,230	92,761
		(内 コンテナ)	(94,614)	(37,871)	(53,455)	(1,779)	(1,509)
		(内 シャーシ)	(0)	(0)	(0)	(0)	(0)
		(内 オンシャーシ)	(0)	(0)	(0)	(0)	(0)
		自動車航送船	0	0	0	0	0
		計	402,587	95,866	203,730	10,230	92,761
石川県	○ 七尾	一般	370,768	3,290	339,559	23,891	4,028
		(内 コンテナ)	(0)	(0)	(0)	(0)	(0)
		(内 シャーシ)	(0)	(0)	(0)	(0)	(0)
		(内 オンシャーシ)	(0)	(0)	(0)	(0)	(0)
		自動車航送船	0	0	0	0	0
		計	370,768	3,290	339,559	23,891	4,028
	○ 金沢	一般	255,925	31,214	81,915	2,359	140,437
		(内 コンテナ)	(65,410)	(21,061)	(44,349)	(0)	(0)
		(内 シャーシ)	(6,622)	(3,665)	(2,957)	(0)	(0)
		(内 オンシャーシ)	(6,622)	(3,665)	(2,957)	(0)	(0)
		自動車航送船	0	0	0	0	0
		計	255,925	31,214	81,915	2,359	140,437
福井県	福井	一般	113,147	4,925	23,501	0	84,721
		(内 コンテナ)	(0)	(0)	(0)	(0)	(0)
		(内 シャーシ)	(0)	(0)	(0)	(0)	(0)
		(内 オンシャーシ)	(0)	(0)	(0)	(0)	(0)
		自動車航送船	0	0	0	0	0
		計	113,147	4,925	23,501	0	84,721
	○ 敦賀	一般	882,132	17,286	420,492	165,590	278,764
		(内 コンテナ)	(21,574)	(3,677)	(15,371)	(399)	(2,127)
		(内 シャーシ)	(152,171)	(595)	(766)	(82,830)	(67,980)
		(内 オンシャーシ)	(47,741)	(595)	(766)	(12,000)	(34,380)
		自動車航送船	671,325	0	0	348,655	322,670
		計	1,553,457	17,286	420,492	514,245	601,434
	内浦	一般	2,790	2,790	0	0	0
		(内 コンテナ)	(0)	(0)	(0)	(0)	(0)
		(内 シャーシ)	(0)	(0)	(0)	(0)	(0)
		(内 オンシャーシ)	(0)	(0)	(0)	(0)	(0)
		自動車航送船	0	0	0	0	0
		計	2,790	2,790	0	0	0
静岡県	沼津	一般	23,877	0	0	5,074	18,803
		(内 コンテナ)	(0)	(0)	(0)	(0)	(0)
		(内 シャーシ)	(0)	(0)	(0)	(0)	(0)
		(内 オンシャーシ)	(0)	(0)	(0)	(0)	(0)
		自動車航送船	0	0	0	0	0
		計	23,877	0	0	5,074	18,803
	○ 田子の浦	一般	198,338	4,128	37,157	17,883	139,170
		(内 コンテナ)	(0)	(0)	(0)	(0)	(0)
		(内 シャーシ)	(0)	(0)	(0)	(0)	(0)
		(内 オンシャーシ)	(0)	(0)	(0)	(0)	(0)
		自動車航送船	0	0	0	0	0
		計	198,338	4,128	37,157	17,883	139,170

(単位：トン)

都道府県	港 湾	種 別	合 計	輸 出	輸 入	移 出	移 入
静岡県	◎ 清水	一般	1,332,606	241,191	623,478	131,079	336,858
		(内 コンテナ)	(442,856)	(238,320)	(131,997)	(49,840)	(22,699)
		(内 シャーシ)	(53,680)	(0)	(0)	(33,320)	(20,360)
		(内 オンシャーシ)	(1,040)	(0)	(0)	(320)	(720)
		自動車航送船	23,665	0	0	11,040	12,625
		計	1,356,271	241,191	623,478	142,119	349,483
	大井川	一般	122,443	0	6,147	2,317	113,979
		(内 コンテナ)	(0)	(0)	(0)	(0)	(0)
		(内 シャーシ)	(0)	(0)	(0)	(0)	(0)
		(内 オンシャーシ)	(0)	(0)	(0)	(0)	(0)
		自動車航送船	0	0	0	0	0
		計	122,443	0	6,147	2,317	113,979
	○ 御前崎	一般	197,008	116,725	38,255	35,062	6,966
		(内 コンテナ)	(49,419)	(21,467)	(2,899)	(23,762)	(1,291)
		(内 シャーシ)	(0)	(0)	(0)	(0)	(0)
		(内 オンシャーシ)	(0)	(0)	(0)	(0)	(0)
		自動車航送船	0	0	0	0	0
		計	197,008	116,725	38,255	35,062	6,966
愛知県	○ 三河	一般	2,051,210	714,991	330,400	410,012	595,807
		(内 コンテナ)	(13,541)	(3,626)	(8,299)	(11)	(1,605)
		(内 シャーシ)	(0)	(0)	(0)	(0)	(0)
		(内 オンシャーシ)	(0)	(0)	(0)	(0)	(0)
		自動車航送船	0	0	0	0	0
		計	2,051,210	714,991	330,400	410,012	595,807
	○ 衣浦	一般	1,439,743	46,603	1,072,647	137,781	182,712
		(内 コンテナ)	(36)	(0)	(0)	(36)	(0)
		(内 シャーシ)	(0)	(0)	(0)	(0)	(0)
		(内 オンシャーシ)	(0)	(0)	(0)	(0)	(0)
		自動車航送船	0	0	0	0	0
		計	1,439,743	46,603	1,072,647	137,781	182,712
	常滑	一般	30,797	0	0	1	30,796
		(内 コンテナ)	(143)	(0)	(0)	(0)	(143)
		(内 シャーシ)	(0)	(0)	(0)	(0)	(0)
		(内 オンシャーシ)	(0)	(0)	(0)	(0)	(0)
		自動車航送船	0	0	0	0	0
		計	30,797	0	0	1	30,796
	◎ 名古屋	一般	12,353,810	3,754,744	4,887,739	1,782,631	1,928,696
		(内 コンテナ)	(3,774,203)	(1,817,187)	(1,928,358)	(20,144)	(8,514)
		(内 シャーシ)	(134,062)	(0)	(0)	(71,585)	(62,477)
		(内 オンシャーシ)	(388)	(0)	(0)	(388)	(0)
		自動車航送船	376,770	0	0	189,725	187,045
		計	12,730,580	3,754,744	4,887,739	1,972,356	2,115,741
三重県	◎ 四日市	一般	4,395,463	293,748	2,386,405	1,335,305	380,005
		(内 コンテナ)	(271,336)	(139,089)	(118,873)	(4,322)	(9,052)
		(内 シャーシ)	(0)	(0)	(0)	(0)	(0)
		(内 オンシャーシ)	(0)	(0)	(0)	(0)	(0)
		自動車航送船	0	0	0	0	0
		計	4,395,463	293,748	2,386,405	1,335,305	380,005
	○ 津松阪	一般	57,327	0	3,756	3,210	50,361
		(内 コンテナ)	(0)	(0)	(0)	(0)	(0)
		(内 シャーシ)	(0)	(0)	(0)	(0)	(0)
		(内 オンシャーシ)	(0)	(0)	(0)	(0)	(0)
		自動車航送船	0	0	0	0	0
		計	57,327	0	3,756	3,210	50,361
	吉津	一般	106,450	0	0	106,450	0
		(内 コンテナ)	(0)	(0)	(0)	(0)	(0)
		(内 シャーシ)	(0)	(0)	(0)	(0)	(0)
		(内 オンシャーシ)	(0)	(0)	(0)	(0)	(0)
		自動車航送船	0	0	0	0	0
		計	106,450	0	0	106,450	0

(単位：トン)

都道府県	港 湾	種 別	合 計	輸 出	輸 入	移 出	移 入
三重県	○ 尾鷲	一般	3,685	0	0	86	3,599
		(内 コンテナ)	(0)	(0)	(0)	(0)	(0)
		(内 シャーシ)	(0)	(0)	(0)	(0)	(0)
		(内 オンシャーシ)	(0)	(0)	(0)	(0)	(0)
		自動車航送船	0	0	0	0	0
		計	3,685	0	0	86	3,599
	鵜殿	一般	54,137	0	0	1,525	52,612
		(内 コンテナ)	(0)	(0)	(0)	(0)	(0)
		(内 シャーシ)	(0)	(0)	(0)	(0)	(0)
		(内 オンシャーシ)	(0)	(0)	(0)	(0)	(0)
		自動車航送船	0	0	0	0	0
		計	54,137	0	0	1,525	52,612
京都府	○ 舞鶴	一般	476,090	20,040	366,723	50,883	38,444
		(内 コンテナ)	(14,857)	(8,830)	(5,099)	(758)	(170)
		(内 シャーシ)	(0)	(0)	(0)	(0)	(0)
		(内 オンシャーシ)	(0)	(0)	(0)	(0)	(0)
		自動車航送船	481,640	0	0	236,365	245,275
		計	957,730	20,040	366,723	287,248	283,719
	宮津	一般	1,783	0	0	3	1,780
		(内 コンテナ)	(0)	(0)	(0)	(0)	(0)
		(内 シャーシ)	(0)	(0)	(0)	(0)	(0)
		(内 オンシャーシ)	(0)	(0)	(0)	(0)	(0)
		自動車航送船	0	0	0	0	0
		計	1,783	0	0	3	1,780
大阪府	泉州	一般	99,500	0	0	0	99,500
		(内 コンテナ)	(0)	(0)	(0)	(0)	(0)
		(内 シャーシ)	(0)	(0)	(0)	(0)	(0)
		(内 オンシャーシ)	(0)	(0)	(0)	(0)	(0)
		自動車航送船	0	0	0	0	0
		計	99,500	0	0	0	99,500
	○ 阪南	一般	126,679	6,076	8,150	14	112,439
		(内 コンテナ)	(0)	(0)	(0)	(0)	(0)
		(内 シャーシ)	(0)	(0)	(0)	(0)	(0)
		(内 オンシャーシ)	(0)	(0)	(0)	(0)	(0)
		自動車航送船	0	0	0	0	0
		計	126,679	6,076	8,150	14	112,439
	◎ 堺泉北	一般	3,347,345	124,438	1,203,452	709,083	1,310,372
		(内 コンテナ)	(13,961)	(1,712)	(8,152)	(899)	(3,198)
		(内 シャーシ)	(48,791)	(0)	(0)	(12,435)	(36,356)
		(内 オンシャーシ)	(0)	(0)	(0)	(0)	(0)
		自動車航送船	981,605	0	0	486,695	494,910
		計	4,328,950	124,438	1,203,452	1,195,778	1,805,282
	☆ 大阪	一般	5,841,404	647,362	2,244,214	1,384,046	1,565,782
		(内 コンテナ)	(2,804,295)	(587,271)	(2,033,360)	(170,897)	(12,767)
		(内 シャーシ)	(197,292)	(0)	(0)	(109,990)	(87,302)
		(内 オンシャーシ)	(55,162)	(0)	(0)	(32,400)	(22,762)
		自動車航送船	1,456,940	0	0	593,270	863,670
		計	7,298,344	647,362	2,244,214	1,977,316	2,429,452
兵庫県	○ 尼崎西宮芦屋	一般	386,160	1,515	0	117,745	266,900
		(内 コンテナ)	(0)	(0)	(0)	(0)	(0)
		(内 シャーシ)	(0)	(0)	(0)	(0)	(0)
		(内 オンシャーシ)	(0)	(0)	(0)	(0)	(0)
		自動車航送船	0	0	0	0	0
		計	386,160	1,515	0	117,745	266,900
	☆ 神戸	一般	5,738,223	1,609,404	1,973,625	893,816	1,261,378
		(内 コンテナ)	(3,024,032)	(1,166,606)	(1,400,114)	(178,671)	(278,641)
		(内 シャーシ)	(306,315)	(0)	(0)	(179,181)	(127,134)
		(内 オンシャーシ)	(125,859)	(0)	(0)	(77,529)	(48,330)
		自動車航送船	1,425,380	0	0	590,630	834,750
		計	7,163,603	1,609,404	1,973,625	1,484,446	2,096,128

(単位：トン)

都道府県	港 湾	種 別	合 計	輸 出	輸 入	移 出	移 入
兵庫県	明石	一般	49	0	0	0	49
		(内 コンテナ)	(0)	(0)	(0)	(0)	(0)
		(内 シャーシ)	(0)	(0)	(0)	(0)	(0)
		(内 オンシャーシ)	(0)	(0)	(0)	(0)	(0)
		自動車航送船	0	0	0	0	0
		計	49	0	0	0	49
	○ 東播磨	一般	2,464,298	214,688	1,181,605	537,054	530,951
		(内 コンテナ)	(2,043)	(0)	(0)	(2,043)	(0)
		(内 シャーシ)	(0)	(0)	(0)	(0)	(0)
		(内 オンシャーシ)	(0)	(0)	(0)	(0)	(0)
		自動車航送船	0	0	0	0	0
		計	2,464,298	214,688	1,181,605	537,054	530,951
	◎ 姫路	一般	1,974,202	67,017	1,135,603	332,411	439,171
		(内 コンテナ)	(7,260)	(0)	(0)	(2,560)	(4,700)
		(内 シャーシ)	(0)	(0)	(0)	(0)	(0)
		(内 オンシャーシ)	(0)	(0)	(0)	(0)	(0)
		自動車航送船	107,395	0	0	57,075	50,320
		計	2,081,597	67,017	1,135,603	389,486	489,491
	相生	一般	107,796	0	0	60,774	47,022
		(内 コンテナ)	(0)	(0)	(0)	(0)	(0)
		(内 シャーシ)	(0)	(0)	(0)	(0)	(0)
		(内 オンシャーシ)	(0)	(0)	(0)	(0)	(0)
		自動車航送船	0	0	0	0	0
		計	107,796	0	0	60,774	47,022
	赤穂	一般	462,332	5,000	41,300	153,923	262,109
		(内 コンテナ)	(0)	(0)	(0)	(0)	(0)
		(内 シャーシ)	(0)	(0)	(0)	(0)	(0)
		(内 オンシャーシ)	(0)	(0)	(0)	(0)	(0)
		自動車航送船	0	0	0	0	0
		計	462,332	5,000	41,300	153,923	262,109
和歌山県	新宮	一般	76,298	0	31,409	32,988	11,901
		(内 コンテナ)	(0)	(0)	(0)	(0)	(0)
		(内 シャーシ)	(0)	(0)	(0)	(0)	(0)
		(内 オンシャーシ)	(0)	(0)	(0)	(0)	(0)
		自動車航送船	0	0	0	0	0
		計	76,298	0	31,409	32,988	11,901
	○ 日高	一般	28,980	0	0	16,437	12,543
		(内 コンテナ)	(0)	(0)	(0)	(0)	(0)
		(内 シャーシ)	(0)	(0)	(0)	(0)	(0)
		(内 オンシャーシ)	(0)	(0)	(0)	(0)	(0)
		自動車航送船	0	0	0	0	0
		計	28,980	0	0	16,437	12,543
	◎ 和歌山下津	一般	1,062,322	40,579	495,098	294,243	232,402
		(内 コンテナ)	(4,672)	(874)	(2,286)	(1,512)	(0)
		(内 シャーシ)	(0)	(0)	(0)	(0)	(0)
		(内 オンシャーシ)	(0)	(0)	(0)	(0)	(0)
		自動車航送船	216,530	0	0	104,360	112,170
		計	1,278,852	40,579	495,098	398,603	344,572
鳥取県	○ 鳥取	一般	43,311	0	5,987	192	37,132
		(内 コンテナ)	(0)	(0)	(0)	(0)	(0)
		(内 シャーシ)	(0)	(0)	(0)	(0)	(0)
		(内 オンシャーシ)	(0)	(0)	(0)	(0)	(0)
		自動車航送船	0	0	0	0	0
		計	43,311	0	5,987	192	37,132
	○ 境	一般	280,862	8,374	154,955	19,925	97,608
		(内 コンテナ)	(18,544)	(8,366)	(7,184)	(2,123)	(871)
		(内 シャーシ)	(8)	(8)	(0)	(0)	(0)
		(内 オンシャーシ)	(3)	(3)	(0)	(0)	(0)
		自動車航送船	16,385	0	0	4,545	11,840
		計	297,247	8,374	154,955	24,470	109,448

(単位：トン)

都道府県	港 湾	種 別	合 計	輸 出	輸 入	移 出	移 入
島根県	○ 浜田	一般	31,862	8,934	12,999	2,104	7,825
		(内 コンテナ)	(7,210)	(5,117)	(2,093)	(0)	(0)
		(内 シャーシ)	(0)	(0)	(0)	(0)	(0)
		(内 オンシャーシ)	(0)	(0)	(0)	(0)	(0)
		自動車航送船	0	0	0	0	0
		計	31,862	8,934	12,999	2,104	7,825
	○ 三隅	一般	348,988	0	322,337	22,994	3,657
		(内 コンテナ)	(0)	(0)	(0)	(0)	(0)
		(内 シャーシ)	(0)	(0)	(0)	(0)	(0)
		(内 オンシャーシ)	(0)	(0)	(0)	(0)	(0)
		自動車航送船	0	0	0	0	0
		計	348,988	0	322,337	22,994	3,657
	○ 西郷	一般	18,023	0	0	11,305	6,718
		(内 コンテナ)	(0)	(0)	(0)	(0)	(0)
		(内 シャーシ)	(0)	(0)	(0)	(0)	(0)
		(内 オンシャーシ)	(0)	(0)	(0)	(0)	(0)
		自動車航送船	70,575	0	0	35,250	35,325
		計	88,598	0	0	46,555	42,043
岡山県	東備	一般	36,433	0	31,155	0	5,278
		(内 コンテナ)	(0)	(0)	(0)	(0)	(0)
		(内 シャーシ)	(0)	(0)	(0)	(0)	(0)
		(内 オンシャーシ)	(0)	(0)	(0)	(0)	(0)
		自動車航送船	745	0	0	665	80
		計	37,178	0	31,155	665	5,358
	○ 岡山	一般	98,143	0	0	18,300	79,843
		(内 コンテナ)	(0)	(0)	(0)	(0)	(0)
		(内 シャーシ)	(0)	(0)	(0)	(0)	(0)
		(内 オンシャーシ)	(0)	(0)	(0)	(0)	(0)
		自動車航送船	127,950	0	0	64,815	63,135
		計	226,093	0	0	83,115	142,978
	○ 宇野	一般	260,432	0	11,871	97,597	150,964
		(内 コンテナ)	(0)	(0)	(0)	(0)	(0)
		(内 シャーシ)	(36,540)	(0)	(0)	(19,560)	(16,980)
		(内 オンシャーシ)	(0)	(0)	(0)	(0)	(0)
		自動車航送船	410,180	0	0	193,335	216,845
		計	670,612	0	11,871	290,932	367,809
	◎ 水島	一般	6,210,409	586,434	3,546,812	1,352,667	724,496
		(内 コンテナ)	(66,701)	(20,870)	(34,154)	(7,024)	(4,653)
		(内 シャーシ)	(0)	(0)	(0)	(0)	(0)
		(内 オンシャーシ)	(0)	(0)	(0)	(0)	(0)
		自動車航送船	0	0	0	0	0
		計	6,210,409	586,434	3,546,812	1,352,667	724,496
	笠岡	一般	183,935	0	2,000	117,899	64,036
		(内 コンテナ)	(0)	(0)	(0)	(0)	(0)
		(内 シャーシ)	(0)	(0)	(0)	(0)	(0)
		(内 オンシャーシ)	(0)	(0)	(0)	(0)	(0)
		自動車航送船	3,215	0	0	1,735	1,480
		計	187,150	0	2,000	119,634	65,516
広島県	○ 福山	一般	3,428,465	580,588	2,162,498	424,629	260,750
		(内 コンテナ)	(37,570)	(9,077)	(26,762)	(460)	(1,271)
		(内 シャーシ)	(0)	(0)	(0)	(0)	(0)
		(内 オンシャーシ)	(0)	(0)	(0)	(0)	(0)
		自動車航送船	4,315	0	0	2,135	2,180
		計	3,432,780	580,588	2,162,498	426,764	262,930
	○ 尾道系崎	一般	67,662	0	15,912	19,436	32,314
		(内 コンテナ)	(0)	(0)	(0)	(0)	(0)
		(内 シャーシ)	(0)	(0)	(0)	(0)	(0)
		(内 オンシャーシ)	(0)	(0)	(0)	(0)	(0)
		自動車航送船	4,260	0	0	2,015	2,245
		計	71,922	0	15,912	21,451	34,559

(単位：トン)

都道府県	港 湾	種 別	合 計	輸 出	輸 入	移 出	移 入
広島県	竹原	一般	97,180	0	82,286	7,044	7,850
		(内 コンテナ)	(0)	(0)	(0)	(0)	(0)
		(内 シャーシ)	(0)	(0)	(0)	(0)	(0)
		(内 オンシャーシ)	(0)	(0)	(0)	(0)	(0)
		自動車航送船	371,720	0	0	189,530	182,190
		計	468,900	0	82,286	196,574	190,040
	安芸津	一般	8,896	0	975	2,500	5,421
		(内 コンテナ)	(0)	(0)	(0)	(0)	(0)
		(内 シャーシ)	(0)	(0)	(0)	(0)	(0)
		(内 オンシャーシ)	(0)	(0)	(0)	(0)	(0)
		自動車航送船	87,315	0	0	42,965	44,350
		計	96,211	0	975	45,465	49,771
	○ 呉	一般	268,362	6,113	103,048	77,572	81,629
		(内 コンテナ)	(745)	(0)	(0)	(745)	(0)
		(内 シャーシ)	(0)	(0)	(0)	(0)	(0)
		(内 オンシャーシ)	(0)	(0)	(0)	(0)	(0)
		自動車航送船	58,930	0	0	29,245	29,685
		計	327,292	6,113	103,048	106,817	111,314
	◎ 広島	一般	812,469	288,451	107,892	118,543	297,583
		(内 コンテナ)	(82,833)	(21,822)	(31,935)	(21,486)	(7,590)
		(内 シャーシ)	(5,100)	(0)	(0)	(2,960)	(2,140)
		(内 オンシャーシ)	(0)	(0)	(0)	(0)	(0)
		自動車航送船	186,870	0	0	93,900	92,970
		計	999,339	288,451	107,892	212,443	390,553
	大竹	一般	73,099	0	22,037	7,875	43,187
		(内 コンテナ)	(529)	(0)	(0)	(511)	(18)
		(内 シャーシ)	(0)	(0)	(0)	(0)	(0)
		(内 オンシャーシ)	(0)	(0)	(0)	(0)	(0)
		自動車航送船	8,880	0	0	4,390	4,490
		計	81,979	0	22,037	12,265	47,677
	鹿川	一般	55,431	45,795	0	3,826	5,810
		(内 コンテナ)	(0)	(0)	(0)	(0)	(0)
		(内 シャーシ)	(0)	(0)	(0)	(0)	(0)
		(内 オンシャーシ)	(0)	(0)	(0)	(0)	(0)
		自動車航送船	0	0	0	0	0
		計	55,431	45,795	0	3,826	5,810
山口県	◎ 下関	一般	339,905	60,562	187,949	62,025	29,369
		(内 コンテナ)	(746)	(407)	(331)	(8)	(0)
		(内 シャーシ)	(62,427)	(30,046)	(32,381)	(0)	(0)
		(内 オンシャーシ)	(40,636)	(16,484)	(24,152)	(0)	(0)
		自動車航送船	31,400	9,530	21,870	0	0
		計	371,305	70,092	209,819	62,025	29,369
	○ 小野田	一般	231,923	0	0	38,869	193,054
		(内 コンテナ)	(0)	(0)	(0)	(0)	(0)
		(内 シャーシ)	(0)	(0)	(0)	(0)	(0)
		(内 オンシャーシ)	(0)	(0)	(0)	(0)	(0)
		自動車航送船	0	0	0	0	0
		計	231,923	0	0	38,869	193,054
	○ 宇部	一般	1,064,208	26,595	300,307	549,835	187,471
		(内 コンテナ)	(14,880)	(0)	(0)	(13,960)	(920)
		(内 シャーシ)	(0)	(0)	(0)	(0)	(0)
		(内 オンシャーシ)	(0)	(0)	(0)	(0)	(0)
		自動車航送船	0	0	0	0	0
		計	1,064,208	26,595	300,307	549,835	187,471
	○ 三田尻中関	一般	343,159	182,468	15,827	63,440	81,424
		(内 コンテナ)	(14,860)	(435)	(6,725)	(4,430)	(3,270)
		(内 シャーシ)	(0)	(0)	(0)	(0)	(0)
		(内 オンシャーシ)	(0)	(0)	(0)	(0)	(0)
		自動車航送船	0	0	0	0	0
		計	343,159	182,468	15,827	63,440	81,424

(単位：トン)

都道府県	港 湾	種 別	合 計	輸 出	輸 入	移 出	移 入
山口県	◎ 徳山下松	一般	3,272,048	192,414	1,068,178	1,038,103	973,353
		(内 コンテナ)	(89,969)	(46,734)	(14,026)	(20,778)	(8,431)
		(内 シャーシ)	(0)	(0)	(0)	(0)	(0)
		(内 オンシャーシ)	(0)	(0)	(0)	(0)	(0)
		自動車航送船	71,140	0	0	34,155	36,985
		計	3,343,188	192,414	1,068,178	1,072,258	1,010,338
	平生	一般	18,890	0	0	15,980	2,910
		(内 コンテナ)	(0)	(0)	(0)	(0)	(0)
		(内 シャーシ)	(0)	(0)	(0)	(0)	(0)
		(内 オンシャーシ)	(0)	(0)	(0)	(0)	(0)
		自動車航送船	0	0	0	0	0
		計	18,890	0	0	15,980	2,910
	柳井	一般	60,217	0	57,247	11	2,959
		(内 コンテナ)	(0)	(0)	(0)	(0)	(0)
		(内 シャーシ)	(0)	(0)	(0)	(0)	(0)
		(内 オンシャーシ)	(0)	(0)	(0)	(0)	(0)
		自動車航送船	194,585	0	0	88,755	105,830
		計	254,802	0	57,247	88,766	108,789
	○ 岩国	一般	1,284,741	123,538	243,504	359,020	558,679
		(内 コンテナ)	(31,968)	(18,491)	(9,034)	(4,045)	(398)
		(内 シャーシ)	(6,460)	(0)	(0)	(6,280)	(180)
		(内 オンシャーシ)	(0)	(0)	(0)	(0)	(0)
		自動車航送船	0	0	0	0	0
		計	1,284,741	123,538	243,504	359,020	558,679
徳島県	○ 徳島小松島	一般	174,543	2,788	81,111	46,829	43,815
		(内 コンテナ)	(10,610)	(2,788)	(6,751)	(390)	(681)
		(内 シャーシ)	(0)	(0)	(0)	(0)	(0)
		(内 オンシャーシ)	(0)	(0)	(0)	(0)	(0)
		自動車航送船	514,355	0	0	327,715	186,640
		計	688,898	2,788	81,111	374,544	230,455
	○ 橘	一般	554,999	0	451,446	54,906	48,647
		(内 コンテナ)	(0)	(0)	(0)	(0)	(0)
		(内 シャーシ)	(0)	(0)	(0)	(0)	(0)
		(内 オンシャーシ)	(0)	(0)	(0)	(0)	(0)
		自動車航送船	0	0	0	0	0
		計	554,999	0	451,446	54,906	48,647
香川県	詫間	一般	47,479	0	11,525	12,012	23,942
		(内 コンテナ)	(0)	(0)	(0)	(0)	(0)
		(内 シャーシ)	(0)	(0)	(0)	(0)	(0)
		(内 オンシャーシ)	(0)	(0)	(0)	(0)	(0)
		自動車航送船	520	0	0	255	265
		計	47,999	0	11,525	12,267	24,207
	多度津	一般	26,973	3,637	7,621	4,640	11,075
		(内 コンテナ)	(0)	(0)	(0)	(0)	(0)
		(内 シャーシ)	(0)	(0)	(0)	(0)	(0)
		(内 オンシャーシ)	(0)	(0)	(0)	(0)	(0)
		自動車航送船	675	0	0	335	340
		計	27,648	3,637	7,621	4,975	11,415
	丸亀	一般	30,664	0	1,746	4,751	24,167
		(内 コンテナ)	(0)	(0)	(0)	(0)	(0)
		(内 シャーシ)	(0)	(0)	(0)	(0)	(0)
		(内 オンシャーシ)	(0)	(0)	(0)	(0)	(0)
		自動車航送船	24,125	0	0	12,100	12,025
		計	54,789	0	1,746	16,851	36,192
	○ 坂出	一般	771,746	148,729	213,153	155,846	254,018
		(内 コンテナ)	(0)	(0)	(0)	(0)	(0)
		(内 シャーシ)	(0)	(0)	(0)	(0)	(0)
		(内 オンシャーシ)	(0)	(0)	(0)	(0)	(0)
		自動車航送船	0	0	0	0	0
		計	771,746	148,729	213,153	155,846	254,018

(単位：トン)

都道府県	港 湾	種 別	合 計	輸 出	輸 入	移 出	移 入
香川県	○ 高松	一般	589,974	6,307	15,822	260,705	307,140
		(内 コンテナ)	(27,918)	(6,307)	(15,822)	(1,979)	(3,810)
		(内 シャーシ)	(76,959)	(0)	(0)	(18,236)	(58,723)
		(内 オンシャーシ)	(76,959)	(0)	(0)	(18,236)	(58,723)
		自動車航送船	840,525	0	0	459,315	381,210
		計	1,430,499	6,307	15,822	720,020	688,350
	風戸	一般	233,848	130,821	43,339	39,804	19,884
		(内 コンテナ)	(0)	(0)	(0)	(0)	(0)
		(内 シャーシ)	(0)	(0)	(0)	(0)	(0)
		(内 オンシャーシ)	(0)	(0)	(0)	(0)	(0)
		自動車航送船	232,325	0	0	122,840	109,485
		計	466,173	130,821	43,339	162,644	129,369
愛媛県	○ 宇和島	一般	24,742	0	2,200	3,837	18,705
		(内 コンテナ)	(0)	(0)	(0)	(0)	(0)
		(内 シャーシ)	(0)	(0)	(0)	(0)	(0)
		(内 オンシャーシ)	(0)	(0)	(0)	(0)	(0)
		自動車航送船	0	0	0	0	0
		計	24,742	0	2,200	3,837	18,705
	○ 松山	一般	225,836	10,428	66,633	43,851	104,924
		(内 コンテナ)	(32,066)	(10,428)	(18,155)	(2,475)	(1,008)
		(内 シャーシ)	(71)	(0)	(0)	(71)	(0)
		(内 オンシャーシ)	(71)	(0)	(0)	(71)	(0)
		自動車航送船	405,130	0	0	211,030	194,100
		計	630,966	10,428	66,633	254,881	299,024
	○ 今治	一般	85,445	9,564	38,987	9,400	27,494
		(内 コンテナ)	(20,560)	(9,564)	(8,987)	(1,261)	(748)
		(内 シャーシ)	(0)	(0)	(0)	(0)	(0)
		(内 オンシャーシ)	(0)	(0)	(0)	(0)	(0)
		自動車航送船	22,950	0	0	13,390	9,560
		計	108,395	9,564	38,987	22,790	37,054
	○ 東予	一般	871,034	138,920	139,596	213,409	379,109
		(内 コンテナ)	(0)	(0)	(0)	(0)	(0)
		(内 シャーシ)	(38,083)	(0)	(0)	(21,373)	(16,710)
		(内 オンシャーシ)	(16,911)	(0)	(0)	(9,179)	(7,732)
		自動車航送船	239,320	0	0	137,125	102,195
		計	1,110,354	138,920	139,596	350,534	481,304
	○ 新居浜	一般	582,324	6,171	194,289	245,862	136,002
		(内 コンテナ)	(6,810)	(0)	(0)	(5,890)	(920)
		(内 シャーシ)	(51,671)	(0)	(0)	(36,033)	(15,638)
		(内 オンシャーシ)	(37,371)	(0)	(0)	(26,985)	(10,386)
		自動車航送船	37,025	0	0	25,165	11,860
		計	619,349	6,171	194,289	271,027	147,862
	○ 三島川之江	一般	732,827	37,775	402,447	114,288	178,317
		(内 コンテナ)	(91,417)	(37,775)	(33,170)	(15,061)	(5,411)
		(内 シャーシ)	(130,520)	(0)	(0)	(44,770)	(85,750)
		(内 オンシャーシ)	(0)	(0)	(0)	(0)	(0)
		自動車航送船	0	0	0	0	0
		計	732,827	37,775	402,447	114,288	178,317
高知県	○ 高知	一般	308,345	66,276	6,217	139,621	96,231
		(内 コンテナ)	(11,893)	(4,776)	(6,217)	(0)	(900)
		(内 シャーシ)	(0)	(0)	(0)	(0)	(0)
		(内 オンシャーシ)	(0)	(0)	(0)	(0)	(0)
		自動車航送船	0	0	0	0	0
		計	308,345	66,276	6,217	139,621	96,231
	○ 須崎	一般	1,411,284	315,520	70,875	771,100	253,789
		(内 コンテナ)	(0)	(0)	(0)	(0)	(0)
		(内 シャーシ)	(0)	(0)	(0)	(0)	(0)
		(内 オンシャーシ)	(0)	(0)	(0)	(0)	(0)
		自動車航送船	0	0	0	0	0
		計	1,411,284	315,520	70,875	771,100	253,789

(単位：トン)

都道府県	港 湾	種 別	合 計	輸 出	輸 入	移 出	移 入
高知県	○ 宿毛湾	一般	2,505	0	0	651	1,854
		(内 コンテナ)	(0)	(0)	(0)	(0)	(0)
		(内 シャーシ)	(0)	(0)	(0)	(0)	(0)
		(内 オンシャーシ)	(0)	(0)	(0)	(0)	(0)
		自動車航送船	0	0	0	0	0
		計	2,505	0	0	651	1,854
福岡県	◎ 博多	一般	2,703,495	673,930	788,686	399,304	841,575
		(内 コンテナ)	(1,185,510)	(351,984)	(660,564)	(105,289)	(67,673)
		(内 シャーシ)	(274,122)	(166)	(1,919)	(164,368)	(107,669)
		(内 オンシャーシ)	(2,085)	(166)	(1,919)	(0)	(0)
		自動車航送船	228,860	0	0	112,165	116,695
		計	2,932,355	673,930	788,686	511,469	958,270
	◎ 北九州	一般	3,762,436	481,527	1,339,651	929,538	1,011,720
		(内 コンテナ)	(595,927)	(218,158)	(318,690)	(37,867)	(21,212)
		(内 シャーシ)	(22,135)	(0)	(0)	(17,615)	(4,520)
		(内 オンシャーシ)	(10,935)	(0)	(0)	(9,595)	(1,340)
		自動車航送船	4,646,530	0	0	2,277,365	2,369,165
		計	8,408,966	481,527	1,339,651	3,206,903	3,380,885
	○ 荏田	一般	2,735,633	424,858	163,628	1,324,774	822,373
		(内 コンテナ)	(0)	(0)	(0)	(0)	(0)
		(内 シャーシ)	(643,060)	(0)	(0)	(261,650)	(381,410)
		(内 オンシャーシ)	(0)	(0)	(0)	(0)	(0)
		自動車航送船	0	0	0	0	0
		計	2,735,633	424,858	163,628	1,324,774	822,373
	宇島	一般	20,045	0	0	8,565	11,480
		(内 コンテナ)	(0)	(0)	(0)	(0)	(0)
		(内 シャーシ)	(0)	(0)	(0)	(0)	(0)
		(内 オンシャーシ)	(0)	(0)	(0)	(0)	(0)
		自動車航送船	0	0	0	0	0
		計	20,045	0	0	8,565	11,480
	○ 三池	一般	167,619	7,012	91,984	10,273	58,350
		(内 コンテナ)	(2,617)	(712)	(1,905)	(0)	(0)
		(内 シャーシ)	(0)	(0)	(0)	(0)	(0)
		(内 オンシャーシ)	(0)	(0)	(0)	(0)	(0)
		自動車航送船	0	0	0	0	0
		計	167,619	7,012	91,984	10,273	58,350
佐賀県	○ 伊万里	一般	100,950	8,136	18,884	11,121	62,809
		(内 コンテナ)	(17,645)	(4,045)	(10,988)	(1,324)	(1,288)
		(内 シャーシ)	(0)	(0)	(0)	(0)	(0)
		(内 オンシャーシ)	(0)	(0)	(0)	(0)	(0)
		自動車航送船	0	0	0	0	0
		計	100,950	8,136	18,884	11,121	62,809
	○ 唐津	一般	75,742	0	10,011	14,680	51,051
		(内 コンテナ)	(0)	(0)	(0)	(0)	(0)
		(内 シャーシ)	(0)	(0)	(0)	(0)	(0)
		(内 オンシャーシ)	(0)	(0)	(0)	(0)	(0)
		自動車航送船	77,580	0	0	39,420	38,160
		計	153,322	0	10,011	54,100	89,211
長崎県	島原	一般	21,382	0	2,356	2,076	16,950
		(内 コンテナ)	(0)	(0)	(0)	(0)	(0)
		(内 シャーシ)	(0)	(0)	(0)	(0)	(0)
		(内 オンシャーシ)	(0)	(0)	(0)	(0)	(0)
		自動車航送船	206,935	0	0	103,220	103,715
		計	228,317	0	2,356	105,296	120,665
	○ 長崎	一般	171,252	5,228	13,455	38,193	114,376
		(内 コンテナ)	(16,397)	(579)	(1,455)	(11,908)	(2,455)
		(内 シャーシ)	(0)	(0)	(0)	(0)	(0)
		(内 オンシャーシ)	(0)	(0)	(0)	(0)	(0)
		自動車航送船	64,670	0	0	32,175	32,495
		計	235,922	5,228	13,455	70,368	146,871

(単位：トン)

都道府県	港 湾	種 別	合 計	輸 出	輸 入	移 出	移 入
長崎県	○ 佐世保	一般	99,699	0	19,930	11,158	68,611
		(内 コンテナ)	(0)	(0)	(0)	(0)	(0)
		(内 シャーシ)	(0)	(0)	(0)	(0)	(0)
		(内 オンシャーシ)	(0)	(0)	(0)	(0)	(0)
		自動車航送船	46,960	0	0	24,495	22,465
		計	146,659	0	19,930	35,653	91,076
	松浦	一般	542,781	6,323	476,507	52,089	7,862
		(内 コンテナ)	(0)	(0)	(0)	(0)	(0)
		(内 シャーシ)	(0)	(0)	(0)	(0)	(0)
		(内 オンシャーシ)	(0)	(0)	(0)	(0)	(0)
		自動車航送船	2,770	0	0	1,060	1,710
		計	545,551	6,323	476,507	53,149	9,572
	○ 厳原	一般	59,774	0	0	29,023	30,751
		(内 コンテナ)	(37)	(0)	(0)	(37)	(0)
		(内 シャーシ)	(3,722)	(0)	(0)	(1,641)	(2,081)
		(内 オンシャーシ)	(0)	(0)	(0)	(0)	(0)
		自動車航送船	46,560	0	0	23,065	23,495
		計	106,334	0	0	52,088	54,246
	○ 郷ノ浦	一般	11,208	0	0	5,430	5,778
		(内 コンテナ)	(0)	(0)	(0)	(0)	(0)
		(内 シャーシ)	(0)	(0)	(0)	(0)	(0)
		(内 オンシャーシ)	(0)	(0)	(0)	(0)	(0)
		自動車航送船	45,845	0	0	24,905	20,940
		計	57,053	0	0	30,335	26,718
	肥前大島	一般	11,338	0	1,139	1	10,198
		(内 コンテナ)	(0)	(0)	(0)	(0)	(0)
		(内 シャーシ)	(0)	(0)	(0)	(0)	(0)
		(内 オンシャーシ)	(0)	(0)	(0)	(0)	(0)
		自動車航送船	0	0	0	0	0
		計	11,338	0	1,139	1	10,198
	松島	一般	187,345	0	159,272	23,880	4,193
		(内 コンテナ)	(0)	(0)	(0)	(0)	(0)
		(内 シャーシ)	(0)	(0)	(0)	(0)	(0)
		(内 オンシャーシ)	(0)	(0)	(0)	(0)	(0)
		自動車航送船	1,630	0	0	800	830
		計	188,975	0	159,272	24,680	5,023
	○ 福江	一般	89,158	0	0	37,131	52,027
		(内 コンテナ)	(14,363)	(0)	(0)	(2,455)	(11,908)
		(内 シャーシ)	(0)	(0)	(0)	(0)	(0)
		(内 オンシャーシ)	(0)	(0)	(0)	(0)	(0)
		自動車航送船	75,140	0	0	38,510	36,630
		計	164,298	0	0	75,641	88,657
熊本県	水俣	一般	5,953	0	1,539	2,964	1,450
		(内 コンテナ)	(0)	(0)	(0)	(0)	(0)
		(内 シャーシ)	(0)	(0)	(0)	(0)	(0)
		(内 オンシャーシ)	(0)	(0)	(0)	(0)	(0)
		自動車航送船	0	0	0	0	0
		計	5,953	0	1,539	2,964	1,450
	○ 八代	一般	304,742	19,148	135,220	19,960	130,414
		(内 コンテナ)	(13,829)	(4,324)	(6,985)	(80)	(2,440)
		(内 シャーシ)	(0)	(0)	(0)	(0)	(0)
		(内 オンシャーシ)	(0)	(0)	(0)	(0)	(0)
		自動車航送船	0	0	0	0	0
		計	304,742	19,148	135,220	19,960	130,414
	○ 三角	一般	22,764	8,039	1,200	10,225	3,300
		(内 コンテナ)	(0)	(0)	(0)	(0)	(0)
		(内 シャーシ)	(0)	(0)	(0)	(0)	(0)
		(内 オンシャーシ)	(0)	(0)	(0)	(0)	(0)
		自動車航送船	0	0	0	0	0
		計	22,764	8,039	1,200	10,225	3,300

(単位：トン)

都道府県	港 湾	種 別	合 計	輸 出	輸 入	移 出	移 入
熊本県	○ 熊本	一般	83,535	2,932	4,775	8,531	67,297
		(内 コンテナ)	(17,260)	(2,932)	(4,775)	(3,881)	(5,672)
		(内 シャーシ)	(0)	(0)	(0)	(0)	(0)
		(内 オンシャーシ)	(0)	(0)	(0)	(0)	(0)
		自動車航送船	213,505	0	0	107,155	106,350
		計	297,040	2,932	4,775	115,686	173,647
大分県	○ 中津	一般	256,155	8,500	9,500	147,077	91,078
		(内 コンテナ)	(0)	(0)	(0)	(0)	(0)
		(内 シャーシ)	(0)	(0)	(0)	(0)	(0)
		(内 オンシャーシ)	(0)	(0)	(0)	(0)	(0)
		自動車航送船	0	0	0	0	0
		計	256,155	8,500	9,500	147,077	91,078
	○ 別府	一般	229,570	0	0	113,500	116,070
		(内 コンテナ)	(0)	(0)	(0)	(0)	(0)
		(内 シャーシ)	(229,570)	(0)	(0)	(113,500)	(116,070)
		(内 オンシャーシ)	(0)	(0)	(0)	(0)	(0)
		自動車航送船	616,780	0	0	357,390	259,390
		計	846,350	0	0	470,890	375,460
	○ 大分	一般	4,270,025	543,033	1,795,406	1,197,822	733,764
		(内 コンテナ)	(60,337)	(25,545)	(14,860)	(7,216)	(12,716)
		(内 シャーシ)	(566,950)	(0)	(0)	(263,200)	(303,750)
		(内 オンシャーシ)	(0)	(0)	(0)	(0)	(0)
		自動車航送船	278,725	0	0	161,160	117,565
		計	4,548,750	543,033	1,795,406	1,358,982	851,329
	佐賀関	一般	317,417	112,474	128,009	50,213	26,721
		(内 コンテナ)	(0)	(0)	(0)	(0)	(0)
		(内 シャーシ)	(0)	(0)	(0)	(0)	(0)
		(内 オンシャーシ)	(0)	(0)	(0)	(0)	(0)
		自動車航送船	395,290	0	0	204,055	191,235
		計	712,707	112,474	128,009	254,268	217,956
	○ 津久見	一般	1,841,287	357,308	0	1,371,491	112,488
		(内 コンテナ)	(0)	(0)	(0)	(0)	(0)
		(内 シャーシ)	(0)	(0)	(0)	(0)	(0)
		(内 オンシャーシ)	(0)	(0)	(0)	(0)	(0)
		自動車航送船	0	0	0	0	0
		計	1,841,287	357,308	0	1,371,491	112,488
	○ 佐伯	一般	43,861	0	12,100	23,032	8,729
		(内 コンテナ)	(0)	(0)	(0)	(0)	(0)
		(内 シャーシ)	(0)	(0)	(0)	(0)	(0)
		(内 オンシャーシ)	(0)	(0)	(0)	(0)	(0)
		自動車航送船	0	0	0	0	0
		計	43,861	0	12,100	23,032	8,729
宮崎県	○ 細島	一般	267,251	14,715	125,352	47,016	80,168
		(内 コンテナ)	(14,974)	(8,352)	(3,547)	(2,495)	(580)
		(内 シャーシ)	(9,490)	(0)	(0)	(7,510)	(1,980)
		(内 オンシャーシ)	(0)	(0)	(0)	(0)	(0)
		自動車航送船	0	0	0	0	0
		計	267,251	14,715	125,352	47,016	80,168
	○ 宮崎	一般	165,409	8,645	0	21,231	135,533
		(内 コンテナ)	(0)	(0)	(0)	(0)	(0)
		(内 シャーシ)	(5,260)	(0)	(0)	(2,340)	(2,920)
		(内 オンシャーシ)	(0)	(0)	(0)	(0)	(0)
		自動車航送船	517,550	0	0	306,295	211,255
		計	682,959	8,645	0	327,526	346,788
	○ 油津	一般	97,106	2,530	61,332	15,022	18,222
		(内 コンテナ)	(2,037)	(0)	(0)	(1,712)	(325)
		(内 シャーシ)	(18,857)	(0)	(0)	(10,481)	(8,376)
		(内 オンシャーシ)	(0)	(0)	(0)	(0)	(0)
		自動車航送船	0	0	0	0	0
		計	97,106	2,530	61,332	15,022	18,222

(単位：トン)

都道府県	港 湾	種 別	合 計	輸 出	輸 入	移 出	移 入
鹿児島県	○ 志布志	一般	403,684	24,554	250,566	69,890	58,674
		(内 コンテナ)	(70,856)	(7,591)	(38,245)	(6,802)	(18,218)
		(内 シャーシ)	(17,263)	(0)	(0)	(10,264)	(6,999)
		(内 オンシャーシ)	(0)	(0)	(0)	(0)	(0)
		自動車航送船	477,060	0	0	274,190	202,870
		計	880,744	24,554	250,566	344,080	261,544
	加治木	一般	79,430	0	0	12,000	67,430
		(内 コンテナ)	(0)	(0)	(0)	(0)	(0)
		(内 シャーシ)	(0)	(0)	(0)	(0)	(0)
		(内 オンシャーシ)	(0)	(0)	(0)	(0)	(0)
		自動車航送船	0	0	0	0	0
		計	79,430	0	0	12,000	67,430
	○ 鹿児島	一般	498,568	115	92,818	132,389	273,246
		(内 コンテナ)	(81,142)	(115)	(138)	(71,661)	(9,228)
		(内 シャーシ)	(22,857)	(0)	(0)	(8,126)	(14,731)
		(内 オンシャーシ)	(0)	(0)	(0)	(0)	(0)
		自動車航送船	1,432,885	0	0	665,540	767,345
		計	1,931,453	115	92,818	797,929	1,040,591
	喜入	一般	2,090,278	0	812,475	1,268,355	9,448
		(内 コンテナ)	(0)	(0)	(0)	(0)	(0)
		(内 シャーシ)	(0)	(0)	(0)	(0)	(0)
		(内 オンシャーシ)	(0)	(0)	(0)	(0)	(0)
		自動車航送船	0	0	0	0	0
		計	2,090,278	0	812,475	1,268,355	9,448
	○ 川内	一般	80,468	15,126	48,465	7,127	9,750
		(内 コンテナ)	(10,682)	(4,138)	(5,061)	(146)	(1,337)
		(内 シャーシ)	(0)	(0)	(0)	(0)	(0)
		(内 オンシャーシ)	(0)	(0)	(0)	(0)	(0)
		自動車航送船	0	0	0	0	0
		計	80,468	15,126	48,465	7,127	9,750
	米之津	一般	10,350	0	0	0	10,350
		(内 コンテナ)	(0)	(0)	(0)	(0)	(0)
		(内 シャーシ)	(0)	(0)	(0)	(0)	(0)
		(内 オンシャーシ)	(0)	(0)	(0)	(0)	(0)
		自動車航送船	0	0	0	0	0
		計	10,350	0	0	0	10,350
	○ 西之表	一般	129,206	0	0	48,015	81,191
		(内 コンテナ)	(10,090)	(0)	(0)	(1,201)	(8,889)
		(内 シャーシ)	(531)	(0)	(0)	(0)	(531)
		(内 オンシャーシ)	(0)	(0)	(0)	(0)	(0)
		自動車航送船	30,275	0	0	13,600	16,675
		計	159,481	0	0	61,615	97,866
	宮之浦(屋久島町)	一般	10,015	0	2,478	1,900	5,637
		(内 コンテナ)	(2,753)	(0)	(0)	(793)	(1,960)
		(内 シャーシ)	(0)	(0)	(0)	(0)	(0)
		(内 オンシャーシ)	(0)	(0)	(0)	(0)	(0)
		自動車航送船	18,555	0	0	9,915	8,640
		計	28,570	0	2,478	11,815	14,277
	○ 名瀬	一般	50,986	0	0	6,509	44,477
		(内 コンテナ)	(22,299)	(0)	(0)	(1,950)	(20,349)
		(内 シャーシ)	(13,868)	(0)	(0)	(1,430)	(12,438)
		(内 オンシャーシ)	(0)	(0)	(0)	(0)	(0)
		自動車航送船	58,000	0	0	16,920	41,080
		計	108,986	0	0	23,429	85,557
沖縄県	○ 金武湾	一般	281,198	0	157,248	46,116	77,834
		(内 コンテナ)	(0)	(0)	(0)	(0)	(0)
		(内 シャーシ)	(0)	(0)	(0)	(0)	(0)
		(内 オンシャーシ)	(0)	(0)	(0)	(0)	(0)
		自動車航送船	0	0	0	0	0
		計	281,198	0	157,248	46,116	77,834

(単位：トン)

都道府県	港 湾	種 別	合 計	輸 出	輸 入	移 出	移 入
沖縄県	○ 中城湾	一般	225,376	0	21,359	18,638	185,379
		(内 コンテナ)	(2,553)	(0)	(0)	(699)	(1,854)
		(内 シャーシ)	(1,520)	(0)	(0)	(480)	(1,040)
		(内 オンシャーシ)	(1,520)	(0)	(0)	(480)	(1,040)
		自動車航送船	12,555	0	0	6,020	6,535
		計	237,931	0	21,359	24,658	191,914
	○ 那覇	一般	1,629,167	38,309	60,006	810,685	720,167
		(内 コンテナ)	(387,901)	(22,012)	(51,342)	(41,459)	(273,088)
		(内 シャーシ)	(156,793)	(0)	(0)	(31,621)	(125,172)
		(内 オンシャーシ)	(0)	(0)	(0)	(0)	(0)
		自動車航送船	64,100	0	0	29,245	34,855
		計	1,693,267	38,309	60,006	839,930	755,022
	本部	一般	42,016	0	0	37,854	4,162
		(内 コンテナ)	(3,905)	(0)	(0)	(804)	(3,101)
		(内 シャーシ)	(1,690)	(0)	(0)	(710)	(980)
		(内 オンシャーシ)	(0)	(0)	(0)	(0)	(0)
		自動車航送船	94,485	0	0	47,035	47,450
		計	136,501	0	0	84,889	51,612
	○ 運天	一般	2,385	0	0	1,923	462
		(内 コンテナ)	(1,074)	(0)	(0)	(714)	(360)
		(内 シャーシ)	(1,205)	(0)	(0)	(1,103)	(102)
		(内 オンシャーシ)	(0)	(0)	(0)	(0)	(0)
		自動車航送船	47,840	0	0	25,585	22,255
		計	50,225	0	0	27,508	22,717
	○ 平良	一般	87,149	0	0	10,258	76,891
		(内 コンテナ)	(16,251)	(0)	(0)	(1,470)	(14,781)
		(内 シャーシ)	(12,691)	(0)	(0)	(1,912)	(10,779)
		(内 オンシャーシ)	(7,427)	(0)	(0)	(694)	(6,733)
		自動車航送船	6,280	0	0	4,960	1,320
		計	93,429	0	0	15,218	78,211
	○ 石垣	一般	109,723	0	0	47,316	62,407
		(内 コンテナ)	(22,882)	(0)	(0)	(4,487)	(18,395)
		(内 シャーシ)	(176)	(0)	(0)	(0)	(176)
		(内 オンシャーシ)	(176)	(0)	(0)	(0)	(176)
		自動車航送船	7,480	0	0	3,275	4,205
		計	117,203	0	0	50,591	66,612

第4表

車種別自動車航送車両台数表

[注]

(1) 港湾名の頭書は次のとおりである。

☆印	国際戦略港湾
◎印	国際拠点港湾
○印	重要港湾
無印	地方港湾

(2) 車種区分は、次の表による。

車種区分		内容(車両長)
バス	特大	9m以上
	大型	7m以上 9m未満
	普通	5m以上 7m未満
	小型	5m未満
トラック	特大	9m以上
	大型	7m以上 9m未満
	普通	5m以上 7m未満
	小型	4m以上 5m未満
乗用車	普通・小型	4m以上
	軽四輪	4m未満
その他	軽トラック	4m未満
	トラック・トレーラー	12m以上

(単位：台)

都道府県	港 湾	出 入	合 計	バ ス	トラック	乗用車	その他
合計		輸出	163	0	0	84	79
		輸入	247	0	0	53	194
		移出	461,027	3,471	129,414	243,516	84,626
		移入	468,554	3,604	133,290	246,759	84,901
		計	929,991	7,075	262,704	490,412	169,800
北海道	○ 稚内	移出	1,398	1	646	676	75
		移入	1,418	2	618	719	79
		計	2,816	3	1,264	1,395	154
	◎ 苫小牧	移出	33,032	37	8,688	9,733	14,574
		移入	33,273	33	10,369	7,947	14,924
		計	66,305	70	19,057	17,680	29,498
	◎ 室蘭	移出	993	3	88	215	687
		移入	543	5	37	185	316
		計	1,536	8	125	400	1,003
	○ 函館	移出	14,463	23	4,588	4,685	5,167
		移入	13,574	26	4,743	4,315	4,490
		計	28,037	49	9,331	9,000	9,657
	○ 小樽	移出	7,064	10	885	1,797	4,372
		移入	6,992	32	882	1,446	4,632
		計	14,056	42	1,767	3,243	9,004
青森県	○ 青森	移出	13,870	27	5,357	3,889	4,597
		移入	14,156	21	5,062	4,080	4,993
		計	28,026	48	10,419	7,969	9,590
	○ 八戸	移出	9,836	30	6,216	1,944	1,646
		移入	8,890	21	5,136	2,035	1,698
		計	18,726	51	11,352	3,979	3,344
宮城県	◎ 仙台塩釜	移出	7,029	9	637	3,328	3,055
		移入	7,972	18	681	4,008	3,265
		計	15,001	27	1,318	7,336	6,320
秋田県	○ 秋田	移出	1,210	0	420	282	508
		移入	1,350	1	487	498	364
		計	2,560	1	907	780	872
茨城県	○ 茨城	移出	8,382	1	2,291	1,770	4,320
		移入	8,714	0	2,047	2,412	4,255
		計	17,096	1	4,338	4,182	8,575
東京都	☆ 東京	移出	7,471	5	631	2,692	4,143
		移入	6,828	24	411	2,158	4,235
		計	14,299	29	1,042	4,850	8,378
神奈川県	○ 横須賀	移出	8,239	52	1,330	5,363	1,494
		移入	9,620	120	1,224	6,651	1,625
		計	17,859	172	2,554	12,014	3,119
新潟県	◎ 新潟	移出	10,642	125	3,296	4,506	2,715
		移入	11,437	99	3,043	5,607	2,688
		計	22,079	224	6,339	10,113	5,403
	○ 直江津	移出	420	8	35	377	0
		移入	418	11	26	381	0
		計	838	19	61	758	0
	○ 両津	移出	4,971	89	1,447	3,341	94
		移入	4,780	83	1,414	3,184	99
		計	9,751	172	2,861	6,525	193
	○ 小木	移出	418	11	26	381	0
		移入	420	8	35	377	0
		計	838	19	61	758	0
福井県	○ 敦賀	移出	4,795	0	1,744	782	2,269
		移入	4,445	11	1,640	773	2,021
		計	9,240	11	3,384	1,555	4,290

(単位：台)

都道府県	港 湾	出 入	合 計	バ ス	トラック	乗用車	その他
静岡県	◎ 清水	移出	930	47	3	876	4
		移入	1,022	57	2	956	7
		計	1,952	104	5	1,832	11
愛知県	◎ 名古屋	移出	2,595	2	385	707	1,501
		移入	2,752	7	326	950	1,469
		計	5,347	9	711	1,657	2,970
京都府	○ 舞鶴	移出	3,284	4	1,439	557	1,284
		移入	3,549	2	1,513	711	1,323
		計	6,833	6	2,952	1,268	2,607
大阪府	◎ 堺泉北	移出	7,633	9	2,072	2,430	3,122
		移入	9,291	21	1,898	4,320	3,052
		計	16,924	30	3,970	6,750	6,174
	☆ 大阪	移出	15,665	147	5,999	8,384	1,135
		移入	19,580	196	9,580	8,496	1,308
		計	35,245	343	15,579	16,880	2,443
兵庫県	☆ 神戸	移出	14,880	33	4,898	7,968	1,981
		移入	17,918	64	7,738	7,686	2,430
		計	32,798	97	12,636	15,654	4,411
	◎ 姫路	移出	3,066	102	481	2,483	0
		移入	2,998	108	353	2,537	0
		計	6,064	210	834	5,020	0
和歌山県	◎ 和歌山下津	移出	5,217	32	779	4,178	228
		移入	5,779	48	816	4,704	211
		計	10,996	80	1,595	8,882	439
鳥取県	○ 境	移出	285	0	112	134	39
		移入	653	0	305	243	105
		計	938	0	417	377	144
島根県	○ 西郷	移出	1,258	0	751	311	196
		移入	1,286	0	760	326	200
		計	2,544	0	1,511	637	396
岡山県	東備	移出	28	0	25	3	0
		移入	7	0	1	6	0
		計	35	0	26	9	0
	○ 岡山	移出	3,336	118	621	2,547	50
		移入	3,001	98	655	2,203	45
		計	6,337	216	1,276	4,750	95
	○ 宇野	移出	8,195	134	1,880	5,767	414
		移入	9,324	124	2,044	6,671	485
		計	17,519	258	3,924	12,438	899
	笠岡	移出	157	0	17	29	111
		移入	132	0	15	29	88
		計	289	0	32	58	199
広島県	○ 福山	移出	305	0	43	226	36
		移入	311	0	49	200	62
		計	616	0	92	426	98
	○ 尾道糸崎	移出	264	0	14	250	0
		移入	271	0	20	251	0
		計	535	0	34	501	0
	竹原	移出	12,163	36	2,521	8,834	772
		移入	11,540	36	2,417	8,360	727
		計	23,703	72	4,938	17,194	1,499
	安芸津	移出	4,014	0	430	3,529	55
		移入	4,277	0	407	3,816	54
		計	8,291	0	837	7,345	109

(単位：台)

都道府県	港 湾	出 入	合 計	バ ス	トラック	乗用車	その他
広島県	○ 呉	移出	2,151	14	191	1,770	176
		移入	2,447	6	201	2,046	194
		計	4,598	20	392	3,816	370
	◎ 広島	移出	7,623	37	686	6,724	176
		移入	7,611	38	671	6,740	162
		計	15,234	75	1,357	13,464	338
	大竹	移出	169	0	165	4	0
		移入	171	0	167	4	0
		計	340	0	332	8	0
山口県	◎ 下関	輸出	163	0	0	84	79
		輸入	247	0	0	53	194
		計	410	0	0	137	273
	◎ 徳山下松	移出	939	1	365	526	47
		移入	971	6	448	492	25
		計	1,910	7	813	1,018	72
	柳井	移出	3,159	30	881	2,118	130
		移入	3,533	14	995	2,318	206
		計	6,692	44	1,876	4,436	336
徳島県	○ 徳島小松島	移出	8,733	49	961	5,684	2,039
		移入	7,477	33	1,054	5,607	783
		計	16,210	82	2,015	11,291	2,822
香川県	詫間	移出	51	0	0	24	27
		移入	53	0	0	26	27
		計	104	0	0	50	54
	多度津	移出	48	0	9	21	18
		移入	49	0	9	20	20
		計	97	0	18	41	38
	丸亀	移出	832	5	414	187	226
		移入	828	4	401	190	233
		計	1,660	9	815	377	459
	○ 高松	移出	21,436	498	4,948	14,108	1,882
		移入	19,751	518	4,284	13,438	1,511
		計	41,187	1,016	9,232	27,546	3,393
	風戸	移出	2,449	0	1,048	965	436
		移入	2,417	0	922	1,101	394
		計	4,866	0	1,970	2,066	830
愛媛県	○ 松山	移出	9,760	42	2,813	6,353	552
		移入	9,146	66	2,551	5,915	614
		計	18,906	108	5,364	12,268	1,166
	○ 今治	移出	638	0	350	234	54
		移入	583	0	252	270	61
		計	1,221	0	602	504	115
	○ 東予	移出	3,148	8	1,398	1,481	261
		移入	2,767	9	997	1,561	200
		計	5,915	17	2,395	3,042	461
	○ 新居浜	移出	1,127	0	296	552	279
		移入	955	0	150	589	216
		計	2,082	0	446	1,141	495
福岡県	◎ 博多	移出	3,173	5	1,789	1,319	60
		移入	3,041	6	1,915	1,047	73
		計	6,214	11	3,704	2,366	133
	◎ 北九州	移出	41,488	123	10,955	17,519	12,891
		移入	39,593	105	10,617	14,508	14,363
		計	81,081	228	21,572	32,027	27,254

(単位：台)

都道府県	港 湾	出 入	合 計	バ ス	トラック	乗用車	その他
佐賀県	○ 唐津	移出	1,725	24	483	1,177	41
		移入	1,803	22	473	1,283	25
		計	3,528	46	956	2,460	66
長崎県	島原	移出	9,825	222	406	9,013	184
		移入	9,486	268	423	8,611	184
		計	19,311	490	829	17,624	368
	○ 長崎	移出	1,009	6	483	505	15
		移入	1,003	3	499	483	18
		計	2,012	9	982	988	33
	○ 佐世保	移出	1,370	2	472	703	193
		移入	1,351	2	447	722	180
		計	2,721	4	919	1,425	373
	松浦	移出	99	0	14	85	0
		移入	127	0	32	95	0
		計	226	0	46	180	0
	○ 厳原	移出	764	3	425	323	13
		移入	747	3	405	328	11
		計	1,511	6	830	651	24
	○ 郷ノ浦	移出	816	2	435	361	18
		移入	886	3	345	518	20
		計	1,702	5	780	879	38
	松島	移出	90	0	22	47	21
		移入	91	0	23	47	21
		計	181	0	45	94	42
	○ 福江	移出	1,590	2	812	762	14
		移入	1,565	3	760	794	8
		計	3,155	5	1,572	1,556	22
熊本県	○ 熊本	移出	9,486	268	504	8,611	103
		移入	9,825	222	490	9,013	100
		計	19,311	490	994	17,624	203
大分県	○ 別府	移出	8,912	146	3,836	4,471	459
		移入	7,316	77	2,505	4,303	431
		計	16,228	223	6,341	8,774	890
	○ 大分	移出	2,944	22	1,868	820	234
		移入	2,274	11	1,091	844	328
		計	5,218	33	2,959	1,664	562
	佐賀関	移出	13,398	111	2,408	10,507	372
		移入	13,087	131	2,148	10,445	363
		計	26,485	242	4,556	20,952	735
宮崎県	○ 宮崎	移出	5,490	12	2,997	1,601	880
		移入	5,622	8	1,712	3,091	811
		計	11,112	20	4,709	4,692	1,691
鹿児島県	○ 志布志	移出	4,923	0	3,185	1,356	382
		移入	4,307	0	2,333	1,737	237
		計	9,230	0	5,518	3,093	619
	○ 鹿児島	移出	64,677	680	20,872	41,868	1,257
		移入	68,929	714	24,680	42,267	1,268
		計	133,606	1,394	45,552	84,135	2,525
	○ 西之表	移出	691	3	186	502	0
		移入	738	3	228	507	0
		計	1,429	6	414	1,009	0
	宮之浦(屋久島町)	移出	396	11	169	209	7
		移入	404	6	163	227	8
		計	800	17	332	436	15

(単位：台)

都道府県	港 湾	出 入	合 計	バ ス	トラック	乗用車	その他
鹿児島県	○ 名瀬	移出	584	3	198	301	82
		移入	1,288	0	589	602	97
		計	1,872	3	787	903	179
沖縄県	○ 中城湾	移出	198	1	114	59	24
		移入	208	1	113	67	27
		計	406	2	227	126	51
	○ 那覇	移出	1,419	3	509	838	69
		移入	1,576	3	634	859	80
		計	2,995	6	1,143	1,697	149
	本部	移出	3,575	39	470	2,762	304
		移入	3,624	40	478	2,797	309
		計	7,199	79	948	5,559	613
	○ 運天	移出	2,228	0	288	1,940	0
		移入	2,113	0	189	1,924	0
		計	4,341	0	477	3,864	0
	○ 平良	移出	149	0	93	28	28
		移入	51	0	22	17	12
		計	200	0	115	45	40
	○ 石垣	移出	237	4	101	104	28
		移入	219	3	120	65	31
		計	456	7	221	169	59

第5表

コンテナ個数表

[注] 港湾名の頭書は次のとおりである。

☆印	国際戦略港湾
◎印	国際拠点港湾
○印	重要港湾
無印	地方港湾

(単位：TEU)

都道府県	港 湾	合 計	輸 出	輸 入	移 出	移 入
合計		1,810,017	715,421	725,614	184,828	184,154
北海道	○ 釧路	2,669	363	347	925	1,034
	○ 十勝	99	0	0	53	46
	◎ 苫小牧	24,068	7,329	7,217	4,634	4,888
	◎ 室蘭	223	117	36	0	70
	○ 函館	952	0	0	438	514
	○ 小樽	1,212	586	626	0	0
	○ 石狩湾新	3,681	1,748	1,933	0	0
青森県	○ 八戸	3,530	1,191	1,045	589	705
岩手県	○ 釜石	417	148	60	43	166
	○ 大船渡	550	0	0	312	238
宮城県	◎ 仙台塩釜	21,540	5,953	6,484	4,492	4,611
秋田県	○ 秋田	3,182	1,226	841	335	780
山形県	○ 酒田	537	220	257	40	20
福島県	○ 小名浜	2,430	793	1,026	339	272
茨城県	○ 茨城	4,109	1,056	1,523	743	787
	○ 鹿島	1,384	201	244	344	595
千葉県	◎ 千葉	7,716	2,340	1,506	1,545	2,325
東京都	☆ 東京	407,342	163,232	197,433	34,900	11,777
神奈川県	☆ 川崎	8,762	3,115	3,727	1,014	906
	☆ 横浜	252,182	121,121	104,890	10,088	16,083
新潟県	◎ 新潟	16,687	6,192	6,113	2,186	2,196
	○ 直江津	2,728	973	998	470	287
	○ 両津	3,467	0	0	1,713	1,754
	○ 小木	143	0	0	96	47
富山県	◎ 伏木富山	6,440	3,102	2,660	192	486
石川県	○ 金沢	4,884	2,541	2,343	0	0
福井県	○ 敦賀	7,547	1,246	1,228	1,483	3,590
静岡県	◎ 清水	42,166	16,339	16,889	4,696	4,242
	○ 御前崎	3,415	835	216	1,010	1,354
愛知県	○ 三河	1,954	844	834	148	128
	○ 衣浦	22	0	0	8	14
	常滑	44	0	0	22	22
	◎ 名古屋	223,404	108,975	101,973	2,562	9,894
三重県	◎ 四日市	17,658	7,721	6,424	870	2,643
京都府	○ 舞鶴	1,117	524	263	54	276
大阪府	◎ 堺泉北	4,082	1,666	1,067	657	692
	☆ 大阪	198,892	78,114	95,876	18,282	6,620
兵庫県	☆ 神戸	209,999	86,864	70,847	20,655	31,633
	○ 東播磨	245	0	0	113	132
	◎ 姫路	1,092	0	0	516	576
和歌山県	◎ 和歌山下津	536	80	109	194	153
鳥取県	○ 境	1,935	768	500	218	449
島根県	○ 浜田	688	343	188	0	157
岡山県	◎ 水島	12,034	4,778	4,835	1,220	1,201
広島県	○ 福山	5,863	2,466	2,714	453	230
	○ 呉	45	0	0	23	22
	◎ 広島	21,246	6,392	5,686	4,375	4,793
	大竹	98	0	0	48	50
山口県	◎ 下関	2,862	1,396	1,419	31	16
	○ 宇部	1,594	0	0	768	826
	○ 三田尻中関	2,940	735	885	650	670
	◎ 徳山下松	9,473	3,382	1,620	1,430	3,041
	○ 岩国	3,920	1,590	708	435	1,187

(単位：TEU)

都道府県	港 湾	合 計	輸 出	輸 入	移 出	移 入
徳島県	○ 徳島小松島	1,390	606	590	117	77
香川県	○ 高松	8,776	1,146	1,588	3,241	2,801
愛媛県	○ 松山	4,576	1,596	1,518	643	819
	○ 今治	2,461	921	972	310	258
	○ 東予	2,222	0	0	1,060	1,162
	○ 新居浜	3,078	0	0	1,636	1,442
	○ 三島川之江	9,580	2,936	3,358	1,896	1,390
高知県	○ 高知	1,049	461	482	0	106
福岡県	◎ 博多	76,044	30,210	33,199	6,011	6,624
	◎ 北九州	42,918	17,046	17,264	4,690	3,918
	○ 三池	286	103	183	0	0
佐賀県	○ 伊万里	3,312	1,506	1,430	246	130
長崎県	○ 長崎	1,519	169	256	614	480
	○ 厳原	3	0	0	3	0
	○ 福江	960	0	0	480	480
熊本県	○ 八代	1,505	686	517	12	290
	○ 熊本	1,117	181	211	299	426
大分県	○ 大分	5,379	1,584	1,365	1,177	1,253
宮崎県	○ 細島	1,845	874	405	266	300
	○ 油津	401	0	0	175	226
鹿児島県	○ 志布志	10,223	3,374	3,194	1,532	2,123
	○ 鹿児島	7,475	13	9	5,062	2,391
	○ 川内	1,202	456	470	80	196
	○ 西之表	1,020	0	0	294	726
	○ 宮之浦(屋久島町)	460	0	0	129	331
	○ 名瀬	2,832	0	0	696	2,136
沖縄県	○ 中城湾	326	0	0	107	219
	○ 那覇	49,188	2,928	3,013	21,370	21,877
	○ 本部	1,298	0	0	676	622
	○ 運天	238	0	0	119	119
	○ 平良	5,280	0	0	2,200	3,080
	○ 石垣	6,249	20	0	3,275	2,954