

令和 7 年 10 月 28 日
国土交通省総合政策局
情報政策課交通経済統計調査室

内航船舶輸送統計速報 (令和 7 年 8 月分)

1. 概況

総輸送量は、23,985 千トン（前年同月比 3.8%増）、11,781 百万トンキロ（前年同月比 0.2%増）であり、大型鋼船は 15,753 千トン（前年同月比 2.3%増）、8,683 百万トンキロ（前年同月比 0.9%減）、小型鋼船は 7,186 千トン（前年同月比 10.7%増）、2,925 百万トンキロ（前年同月比 5.8%増）であった。

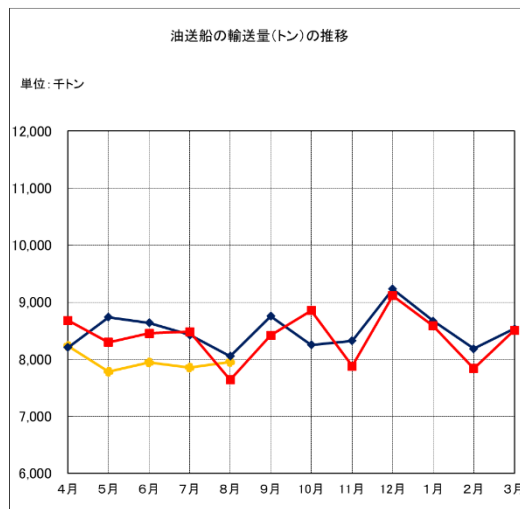
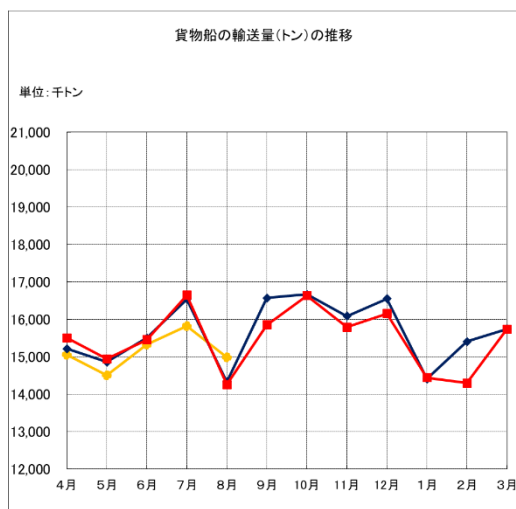
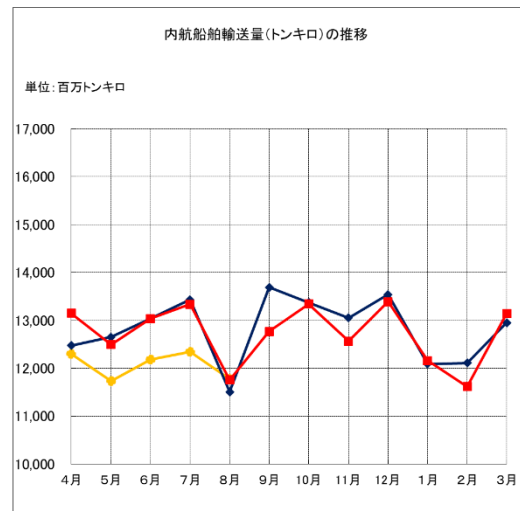
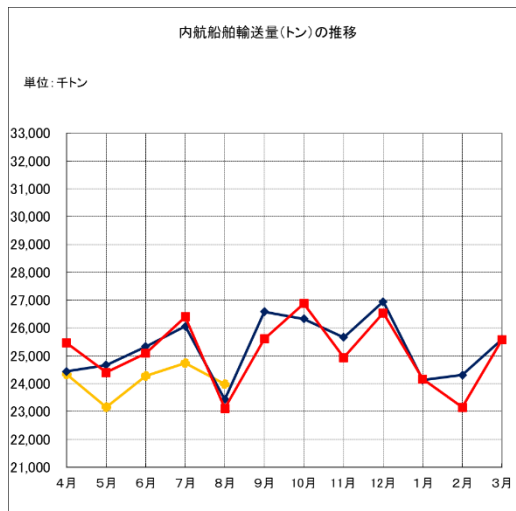
貨物船は 14,983 千トン（前年同月比 5.1%増）、7,671 百万トンキロ（前年同月比 3.8%増）であった。

油送船は 7,956 千トン（前年同月比 4.1%増）、3,937 百万トンキロ（前年同月比 4.8%減）であった。

プッシャーバージ・台船は 1,046 千トン（前年同月比 14.2%減）、173 百万トンキロ（前年同月比 24.5%減）であった。

2. 用途別輸送実績

項 目	トン数 (千トン)	前年同月比 (%)	トンキロ (千トンキロ)	前年同月比 (%)
合 計	23,985	103.8	11,781,273	100.2
大型鋼船	15,753	102.3	8,683,321	99.1
小型鋼船	7,186	110.7	2,925,216	105.8
プッシャーバージ・台船	1,046	85.8	172,737	75.5
貨 物 船	14,983	105.1	7,671,205	103.8
油 送 船	7,956	104.1	3,937,332	95.2
プッシャーバージ・台船	1,046	85.8	172,737	75.5



凡例：◆ 令和5年度（2023年度） ■ 令和6年度（2024年度） ● 令和7年度（2025年度）

本速報値の総輸送量は、「内航船舶輸送統計調査（基幹統計調査）」の調査対象事業者のうち、一定の期日までに提出のあった事業者の実績を用いて、過去半年分の当該事業者分と全体の輸送量の比率を以て推計した値である。また、全体の輸送量の内訳である用途別については、過去半年分の内訳の比率を用いて按分したものである。

そのため、「内航船舶輸送統計月報」における推計方法とは異なるので留意されたい。なお、確報値は、「内航船舶輸送統計月報」として追って公表する。

お問い合わせ先

国土交通省総合政策局情報政策課交通経済統計調査室

TEL：03-5253-8111（内線 28-748）

担当：松浦、木綿