

内航船舶輸送統計月報

令和 7 年 8 月 分



目 次

内航船舶輸送実績調査（基幹統計調査）

I 内航船舶輸送実績調査結果（令和7年8月分）の概要

II 調 査 の 結 果

第1表 内航船舶輸送統計総括表

第2表 大型鋼船、品目別、用途別、トン数階級別輸送実績

第3表 大型鋼船、品目別、専用船等用途別輸送実績

第4表 小型鋼船及び木船、品目別、用途別、トン数階級別輸送実績

第5表 小型鋼船及び木船、コンテナ品目別、トン数階級別輸送実績

第6表 木船、品目別、用途別、トン数階級別輸送実績

第7表 産業圏間流動表

第8表 産業圏間コンテナ流動表

第9表 船型別、船質別、油種別燃料消費量

第10表 用途別、油種別燃料消費量

付 表 内航船舶輸送統計推移表

内航船舶輸送実績調査（基幹統計調査）

1 調査の目的

営業用の内航船舶による貨物輸送の実態を明らかにし、交通政策、経済政策の基礎資料を作成する。

2 調査の対象

内航海運業法第3条に基づき内航運送をする事業について国土交通大臣に登録した者又は国土交通大臣に内航運送をする事業の届出をした者が輸送した貨物のうち、総トン数20トン以上の船舶によって輸送された貨物を対象としている。ただし、次のものは調査の対象としない。

(1) 港湾内における貨物の輸送（指定港間※の輸送は除く。）

※ 指定港間とは、京浜港については、横浜港・川崎港及び東京港、大阪港については、大阪港及び堺港、関門港については、下関港・門司港・小倉港及び洞海港に区分した港相互間をいい、門司港、小倉港及び洞海港については、従前の港湾区域とする。

(2) 輸送の両端又はいずれか一方が港湾でない区間の輸送

(3) 船舶食料、燃料等の舶用品の船舶への輸送

(4) 河川又は湖沼のみにおける輸送

3 調査の方法

標本調査の手法によった。すなわち、内航運送をする事業を営む 425者（令和7年4月現在）のうちから標本（調査対象者）として 189者（令和7年4月現在）を抽出してその毎月の輸送量、燃料消費量等を調査し、これから全輸送量、全燃料消費量等を推計する。

なお、航海距離及び燃料消費量については昭和56年4月分、コンテナ及びシャーシによる輸送内訳については平成6年4月分から調査している。

(1) 標本（調査対象者）の選定方法

ア．平成30年10月に実施した「内航船舶輸送統計母集団調査」の結果から、各運送業者の月間輸送量の分布を考慮して次のように層化を行い、標本数を決定した。

イ．次表の層のなかをさらに主要輸送品目等別に層別し、無作為抽出した。なお、その他の層とは、母集団調査において月間輸送量を0と回答した事業者及び、母集団調査後新規に登録又は届出を行った事業者等、月間輸送量が把握できていない事業者である。

なお、平成27年4月分から標本設計を見直し、従前の月間総輸送量に加え、月間総燃料消費量にも目標精度を設定するとともに、層区分の統合を行っている。

（令和7年4月現在）

層 別 （月 間 輸 送 量）	標本数
40,000トン以上	117
30,000トン以上～40,000トン未満	6
10,000 " ～30,000 "	23
10,000トン未満	9
そ の 他	34

(2) 精 度

令和7年8月分の各調査項目の合計値について相対誤差（信頼度95%）を計算したところ、トンは0.73%、トンキロは1.12%、燃料消費量は2.14%であった。

4 公表方法

(1) 品目分類

本統計に用いた品目分類は別表(1)のとおりである。平成27年4月分より区分を一部変更した。

(2) 産業圏分類

本統計に用いた産業圏の区分は別表(2)のとおりである。

(3) 船 型

本統計に用いた船型は次のとおりである。

- ア. 大 型 鋼 船 500総トン以上の船舶
 イ. 小 型 鋼 船 20総トン以上500総トン未満の鋼製船舶
 ウ. 木 船 20総トン以上の木製船舶（平成18年4月から調査対象隻数が一隻のみとなったため、木船としての推計及び公表は行わず、小型鋼船の数値に含めて公表している。）
 エ. プッシュバー・台船 動力を有しない船舶で、他の動力船により曳航又は押航されて輸送を行うもの
- (4) 公表値の単位は、トン数についてはいずれもメトリックトンである。また、距離についてはキロメートルである。
 なお距離はカイリで調査し、1カイリあたり1.852kmで換算した。
- (5) 単位未満の端数については四捨五入した。
 そのため、合計又は小計とは一致しない場合がある。
- (6) 四捨五入により、1,000トン又は1,000トンキロに満たない場合は「0」と、またデータのないものについては「-」と表示した。

5 用 語

本統計に用いた主な用語の内容は次のとおりである。

- (1) トンキロ
 輸送した貨物の重量（トン）に輸送した距離（キロメートル）をかけたもので、輸送活動の大きさを表すものである。
 例えば、1トンの貨物を1km輸送した場合は1トンキロであり、5トンの貨物を100km輸送すれば500トンキロとなる。
- (2) 載貨重量トンキロ
 載貨重量トン（D/W）とは、船舶の貨物積載能力をトン単位で示すものであり、載貨重量トンキロとは、載貨重量トンに航海距離をかけ、空船航海を含めた全航海で何トンキロの輸送能力があったかを表すものである。
- (3) 航海距離
 空船航海を含めた航海距離である。
- (4) 1トンキロ当り燃料消費量
 貨物1トンを1km輸送するのに要した燃料（重油）の平均値であり、燃料消費量計を輸送トンキロで除して求める。
 （計算式……燃料消費量計（ $\frac{\text{kg}}{\text{h}}$ ）÷トンキロ）
- (5) 1キロメートル当り燃料消費量
 船舶が1km航海するのに要した燃料（重油）の平均値であり、燃料消費量計を航海距離で除して求める。
 （計算式……燃料消費量計（ $\frac{\text{kg}}{\text{h}}$ ）÷航海距離（km））
- (6) 1トン当り平均輸送キロ
 貨物の輸送活動の拡がり方を表す指標であり、輸送トンキロを輸送トン数で除して求める。
 （計算式……トンキロ÷輸送トン数）
- (7) 輸送効率
 船舶の輸送能力に対し、どれだけの輸送実績があったかを示すものであり、輸送トンキロを載貨重量トンキロで除して求める。
 （計算式……トンキロ÷載貨重量トンキロ）
 例えば、載貨重量トン100トンの船舶が80トンの貨物を20キロメートル離れた港へ運送し、帰路は空船だった場合は、輸送効率40%となる。

$$\frac{80 \text{ t} \times 20 \text{ km}}{100 \text{ t} \times 40 \text{ km}} \times 100 = \frac{1,600 \text{ トンキロ}}{4,000 \text{ トンキロ}} \times 100 = 40\%$$

- 〔注〕 1. この月報は、内航船舶輸送統計調査規則（昭和38年運輸省令第16号）に基づき、営業用の内航船舶による輸送活動のみを集録したものである。
2. 自家用船舶による貨物輸送については、年1回の調査を行い別途「内航船舶輸送統計年報」において公表する。
3. この月報についての照会は、国土交通省総合政策局情報政策課交通経済統計調査室に御連絡ください。
- 電話 代表 03-5253-8111 内線 28748

別表（１）品 目 分 類 表

品 目	内 容 例 示
穀物 野菜・果物 畜産品 水産品 その他農産品 薪・木炭 石炭 鉄鉱石（注１） その他鉄・鋼材 砂利・砂 石灰 その他非金属鉱物 鉄合金製品 輸送用機械（注２） 輸送用機械部品（注２） その他機械 セメント その他窯業品 重揮発油 LPG（液化石油ガス）（注３） その他ガス（注３） その他の石油及び石油製品 コークス その他石炭製品 化学薬品 化学肥料 その他化学工業品 紙・パルプ 繊維工業品 食料工業品 日用品 その他の製造工業品 金属くず 再利用資材（注４） 動植物性製造飼肥料（注４） 廃棄物（注４） 廃土砂（注４） 輸送用容器（注４） 取合せ品（注４） 分類不能のもの	米、麦、豆、雑穀 いも類、野菜類、果物類 鳥獣類、鳥獣肉・未加工乳・鳥卵、動物性粗繊維・原皮・原毛皮、他に分類されない畜産品 魚介類（生鮮、冷凍、塩蔵、乾燥のもの）、その他の水産物 工芸作物、農産加工品、他に分類されない農産品 原木、製材、その他の林産品 薪、木炭 石炭、亜炭 鉄鉱石、硫化鉄鉱 その他の鉄属鉱、非鉄鉱 砂利、砂、石材 りん鉱石、原塩、その他の非金属鉱 鉄、鋼（粗鋼）、鋼材 地金、合金、伸銅品、電線ケーブル 建設用金属製品、建築用金属製品、線材製品、刃物・工具、その他の金属製品 鉄道車両、自動車、自転車及びその他の車両、船舶、航空機 産業機械、電気機械、その他の機械 セメント製品、れんが、石灰、その他の窯業品、石綿セメント製品、炭素製品、研磨剤、耐火製品 液化プロパンガス、液化ブタン 液化天然ガス 硫酸、ソーダ、その他の化学薬品 窒素質肥料、りん酸質肥料、加里質肥料、その他の化学肥料 染料・顔料・塗料、合成樹脂、動植物性油脂、他に分類されない化学工業品 パルプ 糸、織物 製造食品、飲料、その他の食料工業品 書籍印刷物、衣服、身廻品、はきもの、文具、玩具、運動娯楽用品、楽器、家具、装備品、衛生暖房用具、台所及び食卓品 ゴム皮革製品、木製品、他に分類されない製造工業品 鉄くず、非鉄金属くず 古紙、紡績ウエスト、プラスチックスクラップ 牧草、糞類、灰類、堆肥、ぬか類、酒かす、ペットフード じんかい、ふん尿 廃土砂、残土 金属製容器、他の輸送用容器 取合せ品 申告があった品目で不詳のため分類不能のもの

（注１）平成27年4月分から、鉄鉱石と硫化鉄を統合した。

（注２）平成27年4月分から、輸送用機械を細分化した。

（注３）平成27年4月分から、LPG（液化石油ガス）及びその他ガスを細分化した。

（注４）平成27年4月分から、その他の特種品を細分化した。

別表（２）

産 業 圏 表

産 業 圏	都 道 府 県	産 業 圏	都 道 府 県
北 海 道	北 海 道	山 陰	鳥 取
北 東 北	青 森		島 根
東 東 北	岩 手	山 陽	岡 山
	宮 城		広 島
西 東 北	福 島	山 口	山 口
	秋 田		香 川
東 関 東	茨 城	北 四 国	愛 媛
京 浜 葉	千 葉		徳 島
	東 京	南 四 国	高 知
新 潟	神 奈 川		福 岡
	新 潟	北 九 州	佐 賀
北 陸	富 山		長 崎
	石 川	中 九 州	熊 本
静 岡	福 井		大 分
	静 岡	南 九 州	宮 崎
中 京	愛 知		鹿 児 島
	三 重	沖 縄	沖 縄
近 畿	京 都		積、揚地の名称が 俗称等で確認でき ないもの
阪 神	和 歌 山		
	大 阪	そ の 他	
	兵 庫		

I 内航船舶輸送実績調査結果（令和7年8月分）の概要

1. 総輸送量

総輸送量は、24,344千トン（前年同月比5.3%増）、12,212百万トンキロ（前年同月比3.9%増）であった。

コンテナ及びシャーシ扱いの輸送量は、それぞれ1,682千トン、667千トンであった。

2. 用途別

貨物船は、トンベースで、前年同月比7.0%増であり、トンキロベースでは、前年同月比5.3%増であった。

油送船は、トンベースで、前年同月比5.3%増であり、トンキロベースでは、前年同月比3.3%増であった。

プッシャーバージ・台船は、トンベースで、前年同月比14.7%減であり、トンキロベースでは、前年同月比30.5%減であった。

3. 品目別

主要10品目は、トンベースで、前年同月比が、砂利・砂・石材20.6%増、石灰石4.1%減、セメント4.3%増、鉄鋼17.8%増、石炭15.6%増、原油18.0%増、重油3.1%減、揮発油9.1%増、その他の石油及び石油製品4.9%減、化学薬品0.5%増であった。

トンキロベースでは、前年同月比が、砂利・砂・石材18.6%増、石灰石2.9%減、セメント1.0%増、鉄鋼19.5%増、石炭15.4%減、原油8.8%増、重油4.6%減、揮発油2.6%増、その他の石油及び石油製品4.7%減、化学薬品8.2%増であった。

4. 燃料消費量及び航海距離

燃料消費量の合計は、175,030千リットル（前年同月比7.8%増）であった。

内訳は、大型鋼船8.0%増、小型鋼船9.5%増、プッシャーバージ・台船34.8%減であった。

また、航海距離の合計は、10,204千キロメートル（前年同月比6.8%増）であった。

内訳は、大型鋼船6.0%増、小型鋼船9.5%増、プッシャーバージ・台船37.1%減であった。

5. 輸送効率

内航船舶の合計は、39.74%であり、用途別にみると、貨物船は40.66%、油送船は38.02%であった。

輸送量(令和7年8月分)

単位：M/T

項 目		トン数（千トン）	前年同月比	トンキロ（千トンキロ）	前年同月比
合 計		24,344	105.3	12,212,249	103.9
	大 型 鋼 船	16,285	105.7	9,050,189	103.3
	小 型 鋼 船	7,018	108.1	3,003,032	108.6
	木 船	－	－	－	－
	プッシャーバージ・台船	1,041	85.3	159,029	69.5
貨 物 船		15,259	107.0	7,779,720	105.3
	(内コンテナ)	1,682	103.5	1,189,254	104.8
	(内シャーシ)	667	100.0	612,775	100.4
	大 型 鋼 船	9,622	105.1	5,262,840	103.4
	小 型 鋼 船	5,637	110.4	2,516,880	109.3
	木 船	－	－	－	－
油 送 船		8,044	105.3	4,273,501	103.3
	大 型 鋼 船	6,663	106.6	3,787,349	103.1
	小 型 鋼 船	1,381	99.4	486,152	105.0
	木 船	－	－	－	－
プッシャーバージ・台船		1,041	85.3	159,029	69.5

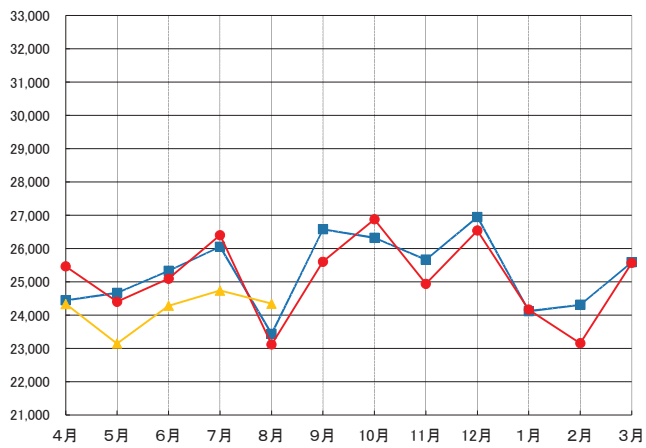
主 要 10 品 目	砂利・砂・石材	1,157	120.6	397,163	118.6
	石 灰 石	2,553	95.9	963,976	97.1
	セ メ ン ト	2,063	104.3	1,120,019	101.0
	鉄 鋼	2,755	117.8	1,387,477	119.5
	石 炭	1,680	115.6	162,565	84.6
	原 油	1,505	118.0	1,165,968	108.8
	重 油	1,198	96.9	601,467	95.4
	揮 発 油	2,766	109.1	1,344,318	102.6
	その他の石油及び石油製品	980	95.1	481,738	95.3
	化 学 薬 品	1,353	100.5	586,015	108.2

燃料消費量及び航海距離(令和7年8月分)

項 目	燃料消費量（千リットル）				前年同月比	航海距離（千キロメートル）	前年同月比
	A重油	B重油	C重油	計			
合 計	95,645	－	79,385	175,030	107.8	10,204	106.8
大 型 鋼 船	51,009	－	78,772	129,781	108.0	5,278	106.0
小 型 鋼 船	43,397	－	417	43,814	109.5	4,819	109.5
木 船	－	－	－	－	－	－	－
プッシャーバージ・台船	1,238	－	196	1,435	65.2	107	62.9

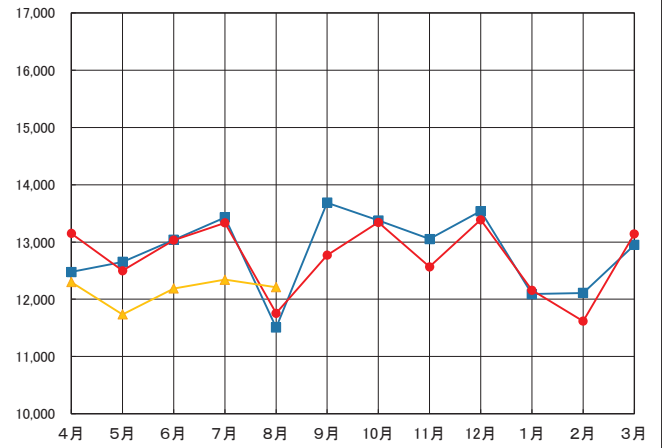
内航船舶輸送量(トン)の推移

単位:千トン



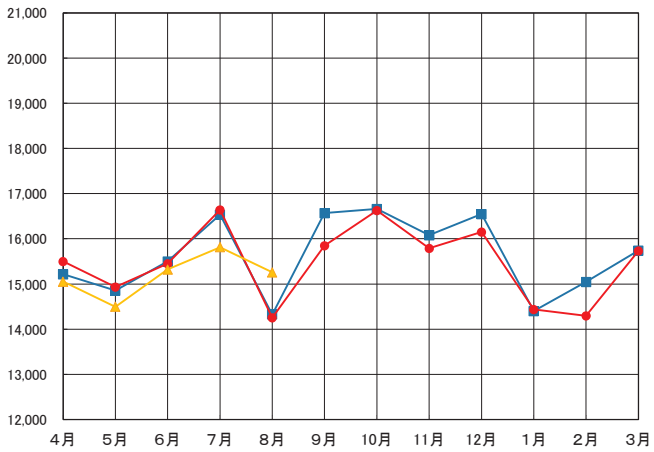
内航船舶輸送量(トンキロ)の推移

単位:百万トンキロ



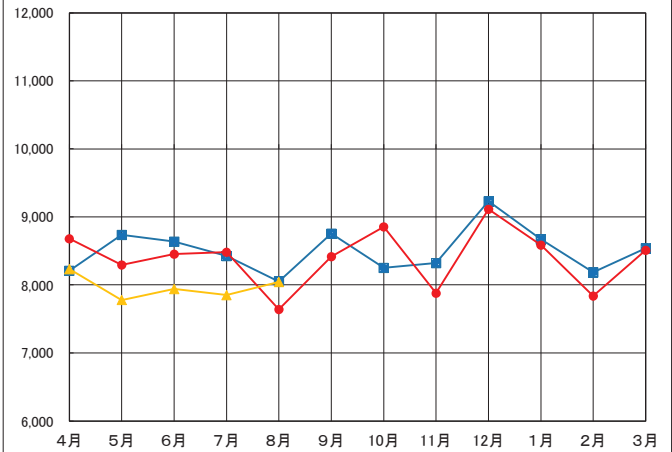
貨物船の輸送量(トン)の推移

単位:千トン



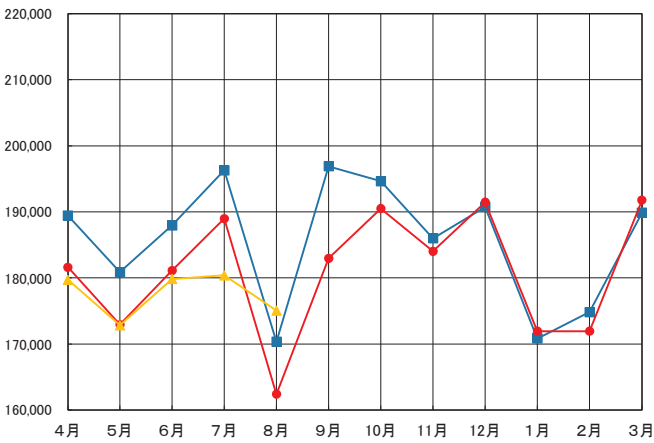
油送船の輸送量(トン)の推移

単位:千トン



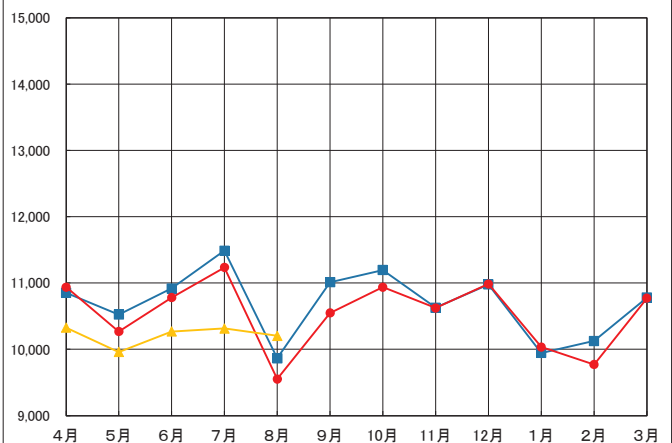
燃料消費量(リットル)の推移

単位:千リットル



航海距離(キロメートル)の推移

単位:千キロメートル



令和5(2023)年度



令和6(2024)年度



令和7(2025)年度

輸送量（令和7年1月分～8月分までの累計）

単位：M/T

項 目		トン数（千トン）	前年比	トンキロ（千トンキロ）	前年比
合 計		193,744	97.6	97,695,975	96.8
	大 型 鋼 船	127,745	97.2	72,105,762	96.9
	小 型 鋼 船	57,461	100.0	24,135,062	97.4
	木 船	-	-	-	-
	プッシャーバージ・台船	8,539	89.0	1,455,152	84.0
貨 物 船		120,418	98.7	63,131,016	97.9
	（内コンテナ）	13,450	98.5	9,411,921	102.3
	（内シャーシ）	5,587	97.9	5,135,593	98.2
	大 型 鋼 船	74,033	96.7	42,669,974	97.5
	小 型 鋼 船	46,385	102.2	20,461,042	98.6
油 送 船	木 船	-	-	-	-
		64,787	96.8	33,109,809	95.4
	大 型 鋼 船	53,709	97.8	29,435,788	96.0
	小 型 鋼 船	11,077	92.0	3,674,021	91.0
	木 船	-	-	-	-
プッシャーバージ・台船		8,539	89.0	1,455,152	84.0

主 要 10 品 目	砂利・砂・石材	10,109	111.1	3,409,904	101.6
	石 灰 石	20,434	96.1	7,795,465	93.1
	セ メ ン ト	17,227	94.0	9,474,058	93.5
	鉄 鋼	21,725	102.4	10,803,737	101.9
	石 炭	9,629	102.0	1,113,363	98.1
	原 油	12,721	99.6	9,066,010	95.1
	重 油	10,115	95.0	4,836,659	91.6
	揮 発 油	20,926	100.0	10,144,450	99.9
	その他の石油及び石油製品	8,059	88.9	3,886,097	90.2
	化 学 薬 品	10,576	94.8	4,339,822	94.1

燃料消費量及び航海距離（令和7年1月分～8月分までの累計）

項 目	燃料消費量（千リットル）				前年比	航海距離（千キロメートル）	前年比
	A重油	B重油	C重油	計			
合 計	749,717	-	673,696	1,423,413	100.1	81,649	97.6
大 型 鋼 船	391,087	-	666,999	1,058,086	100.8	42,231	98.2
小 型 鋼 船	345,748	-	5,276	351,024	99.0	38,334	97.9
木 船	-	-	-	-	-	-	-
プッシャーバージ・台船	12,881	-	1,422	14,305	77.0	1,086	76.1

Ⅱ 調 査 の 結 果

第1表 内 航 船 舶

区分 品目		合 計		鋼 船 及 び 木 船	
				計	
		トン	トンキロ	トン	トンキロ
合 計		24 344	12 212 249	23 303	12 053 221
穀 物		132	97 809	132	97 809
野 菜 ・ 果 物		-	-	-	-
畜 産 品		-	-	-	-
水 産 品		-	-	-	-
そ の 他 の 農 林 産 品		7	3 611	7	3 611
木 材		62	32 495	62	32 495
薪 炭		-	-	-	-
石 炭		1 680	162 565	1 406	144 548
金 属 小 計		14	11 192	14	11 192
鉄 鉱 石		2	1 452	2	1 452
そ の 他 の 金 属 鉱 石		11	9 741	11	9 741
砂 利 ・ 砂 ・ 石 材		1 157	397 163	1 132	394 965
非 金 属 小 計		4 627	2 394 770	4 267	2 352 387
石 灰		2 553	963 976	2 193	921 592
原 油		1 505	1 165 968	1 505	1 165 968
そ の 他 の 非 金 属 鉱 物		569	264 827	569	264 827
金 属 小 計		2 841	1 430 920	2 574	1 376 514
鉄 鋼		2 755	1 387 477	2 488	1 333 071
非 鉄 金 属		86	43 443	86	43 443
金 属 製 品		13	4 368	13	4 351
機 械 小 計		527	395 912	512	394 159
輸 送 用 機 械		450	341 847	449	341 806
輸 送 用 機 械 部 品		43	25 981	30	25 409
そ の 他 の 機 械		35	28 084	33	26 944
窯 業 品 小 計		2 247	1 218 757	2 194	1 206 333
セ メ ン ト		2 063	1 120 019	2 010	1 107 595
そ の 他 の 窯 業 品		184	98 738	184	98 738
石 油 製 品 小 計		5 308	2 572 721	5 308	2 572 721
重 油		1 198	601 467	1 198	601 467
揮 発 油		2 766	1 344 318	2 766	1 344 318
L ・ P ・ G （液化石油ガス）		351	142 129	351	142 129
そ の 他 の ガ ス		14	3 069	14	3 069
そ の 他 の 石 油 及 び 石 油 製 品		980	481 738	980	481 738
石 炭 製 品 小 計		180	137 880	180	137 880
コ ーク ス		177	137 233	177	137 233
そ の 他 の 石 炭 製 品		3	647	3	647
化 学 薬 品		1 353	586 015	1 345	584 278
化 学 肥 料		31	31 261	31	31 261
そ の 他 の 化 学 工 業 品		103	48 044	103	48 044
紙 ・ パ ル プ		107	82 234	107	82 234
織 維 工 業 品		-	-	-	-
食 料 工 業 品		92	61 009	92	61 009
日 用 工 業 品		-	-	-	-
そ の 他 の 製 造 工 業 品		2 275	1 695 346	2 256	1 687 183
特 種 品 小 計		1 588	848 177	1 568	830 246
金 属 く ず		163	72 774	158	71 725
再 利 用 資 材		777	336 732	764	320 666
動 植 物 性 製 造 飼 肥 料		258	179 175	258	179 175
廃 棄 物		171	87 163	171	87 163
廃 土 砂		129	75 586	127	74 847
輸 送 用 容 器		20	18 389	20	18 312
取 合 せ 品		69	78 358	69	78 358
分 類 不 能 の も の		-	-	-	-

輸 送 統 計 総 括 表

単位：1,000M/T

鋼 船 及 び 木 船						プッシャーバージ・台船	
大 型 鋼 船		小 型 鋼 船		木 船			
トン	トンキロ	トン	トンキロ	トン	トンキロ	トン	トンキロ
16 285	9 050 189	7 018	3 003 032	-	-	1 041	159 029
-	-	132	97 809	-	-	-	-
-	-	-	-	-	-	-	-
-	-	-	-	-	-	-	-
-	-	-	-	-	-	-	-
-	-	7	3 611	-	-	-	-
1	504	61	31 992	-	-	-	-
-	-	-	-	-	-	-	-
1 174	94 700	232	49 848	-	-	274	18 017
2	1 340	12	9 853	-	-	-	-
2	1 340	0	112	-	-	-	-
-	-	11	9 741	-	-	-	-
404	233 521	728	161 444	-	-	25	2 198
3 426	2 085 110	841	267 277	-	-	360	42 384
1 804	812 945	389	108 647	-	-	360	42 384
1 484	1 158 883	22	7 084	-	-	-	-
139	113 281	430	151 545	-	-	-	-
501	209 032	2 073	1 167 482	-	-	267	54 406
498	205 746	1 990	1 127 325	-	-	267	54 406
3	3 286	83	40 157	-	-	-	-
0	19	13	4 332	-	-	1	17
489	382 342	23	11 818	-	-	16	1 752
449	341 492	0	314	-	-	0	40
24	23 576	6	1 833	-	-	13	572
16	17 273	16	9 670	-	-	3	1 140
2 131	1 185 917	63	20 415	-	-	53	12 424
1 963	1 097 110	47	10 485	-	-	53	12 424
168	88 808	16	9 931	-	-	-	-
4 819	2 417 531	490	155 190	-	-	-	-
960	537 669	239	63 797	-	-	-	-
2 657	1 316 627	109	27 692	-	-	-	-
351	142 129	-	-	-	-	-	-
14	3 069	-	-	-	-	-	-
838	418 037	142	63 701	-	-	-	-
113	103 762	67	34 118	-	-	-	-
113	103 762	64	33 471	-	-	-	-
-	-	3	647	-	-	-	-
450	241 897	895	342 381	-	-	8	1 737
-	-	31	31 261	-	-	-	-
22	14 541	81	33 504	-	-	-	-
51	42 017	56	40 217	-	-	-	-
-	-	-	-	-	-	-	-
56	32 713	36	28 296	-	-	-	-
-	-	-	-	-	-	-	-
2 011	1 609 559	245	77 624	-	-	19	8 163
635	395 685	933	434 561	-	-	19	17 931
9	4 612	149	67 113	-	-	4	1 049
317	174 654	447	146 012	-	-	13	16 066
55	31 776	203	147 399	-	-	-	-
110	49 784	61	37 379	-	-	-	-
70	53 188	57	21 659	-	-	2	739
8	8 443	12	9 869	-	-	0	77
65	73 228	4	5 130	-	-	-	-
-	-	-	-	-	-	-	-

(注) 木船については、平成18年4月から調査対象隻数が一隻のみとなったため、小型鋼船に含めて集計している。

第2表－1 大型鋼船、品目別、用途別、

区分 品目		合計			
		合計		貨物船	
		トン	トンキロ	トン	トンキロ
合計	計	16 285	9 050 189	9 622	5 262 840
穀物		-	-	-	-
野菜・果物		-	-	-	-
畜産品		-	-	-	-
水産品		-	-	-	-
その他の農林産品		-	-	-	-
木材		1	504	1	504
薪炭		-	-	-	-
石炭		1 174	94 700	1 174	94 700
金属計		2	1 340	2	1 340
鉄鉱石		2	1 340	2	1 340
その他の金属		-	-	-	-
砂利・砂・石材		404	233 521	404	233 521
非金属計		3 426	2 085 110	1 943	926 227
石灰石		1 804	812 945	1 804	812 945
原油		1 484	1 158 883	-	-
その他の非金属鉱物		139	113 281	139	113 281
金属計		501	209 032	501	209 032
鉄鋼		498	205 746	498	205 746
非鉄金属		3	3 286	3	3 286
金属製品		0	19	0	19
機械計		489	382 342	489	382 342
輸送用機械		449	341 492	449	341 492
輸送用機械部品		24	23 576	24	23 576
その他の機械		16	17 273	16	17 273
窯業計		2 131	1 185 917	2 131	1 185 917
セメント		1 963	1 097 110	1 963	1 097 110
その他の窯業品		168	88 808	168	88 808
石油計		4 819	2 417 531	75	27 205
重油		960	537 669	1	983
揮発油		2 657	1 316 627	-	-
L・P・G（液化石油ガス）		351	142 129	-	-
その他のガス		14	3 069	-	-
その他の石油及び石油製品		838	418 037	74	26 222
石炭製品計		113	103 762	113	103 762
コークス		113	103 762	113	103 762
その他の石炭製品		-	-	-	-
化学薬品		450	241 897	36	18 298
化学肥料		-	-	-	-
その他の化学工業品		22	14 541	-	-
紙・パルプ		51	42 017	51	42 017
繊維工業品		-	-	-	-
食料工業品		56	32 713	56	32 713
日用品		-	-	-	-
その他の製造工業品		2 011	1 609 559	2 011	1 609 559
特殊品計		635	395 685	635	395 685
金属くず		9	4 612	9	4 612
再利用資材		317	174 654	317	174 654
動植物性製造飼肥料		55	31 776	55	31 776
廃棄物		110	49 784	110	49 784
廃土		70	53 188	70	53 188
輸送用容器		8	8 443	8	8 443
取合せ品		65	73 228	65	73 228
分類不能のもの		-	-	-	-

トン数階級別輸送実績

単位：1,000M/T

		1,000G/T未満					
油送船		計		貨物船		油送船	
トン	トンキロ	トン	トンキロ	トン	トンキロ	トン	トンキロ
6 663	3 787 349	4 154	1 807 428	2 444	1 081 821	1 710	725 607
-	-	-	-	-	-	-	-
-	-	-	-	-	-	-	-
-	-	-	-	-	-	-	-
-	-	-	-	-	-	-	-
-	-	-	-	-	-	-	-
-	-	-	-	-	-	-	-
-	-	-	-	-	-	-	-
-	-	304	42 465	304	42 465	-	-
-	-	2	1 340	2	1 340	-	-
-	-	2	1 340	2	1 340	-	-
-	-	-	-	-	-	-	-
-	-	281	155 910	281	155 910	-	-
1 484	1 158 883	314	164 919	309	160 680	4	4 240
-	-	175	54 437	175	54 437	-	-
1 484	1 158 883	4	4 240	-	-	4	4 240
-	-	134	106 243	134	106 243	-	-
-	-	259	107 382	259	107 382	-	-
-	-	259	107 382	259	107 382	-	-
-	-	-	-	-	-	-	-
-	-	-	-	-	-	-	-
-	-	22	1 820	22	1 820	-	-
-	-	22	1 820	22	1 820	-	-
-	-	-	-	-	-	-	-
-	-	-	-	-	-	-	-
-	-	435	144 608	435	144 608	-	-
-	-	325	90 493	325	90 493	-	-
-	-	109	54 115	109	54 115	-	-
4 744	2 390 325	1 435	573 952	75	27 205	1 360	546 746
959	536 686	348	188 518	1	983	347	187 535
2 657	1 316 627	498	154 481	-	-	498	154 481
351	142 129	334	134 256	-	-	334	134 256
14	3 069	-	-	-	-	-	-
764	391 815	255	96 696	74	26 222	181	70 474
-	-	17	8 579	17	8 579	-	-
-	-	17	8 579	17	8 579	-	-
-	-	-	-	-	-	-	-
414	223 600	365	181 688	30	14 196	334	167 492
-	-	-	-	-	-	-	-
22	14 541	11	7 129	-	-	11	7 129
-	-	-	-	-	-	-	-
-	-	-	-	-	-	-	-
-	-	-	-	-	-	-	-
-	-	-	-	-	-	-	-
-	-	374	181 573	374	181 573	-	-
-	-	336	236 065	336	236 065	-	-
-	-	9	4 612	9	4 612	-	-
-	-	171	133 596	171	133 596	-	-
-	-	30	14 768	30	14 768	-	-
-	-	56	29 901	56	29 901	-	-
-	-	70	53 188	70	53 188	-	-
-	-	-	-	-	-	-	-
-	-	-	-	-	-	-	-
-	-	-	-	-	-	-	-

第2表－2 大型鋼船、品目別、用途別、

区分 品目		1, 0 0 0 G／T以上～2, 0 0 0 G／T未満			
		計		貨物船	
		トン	トンキロ	トン	トンキロ
合計	計	480	228 228	239	118 535
穀物	物	-	-	-	-
野菜・果物	物品	-	-	-	-
畜産品	品	-	-	-	-
水産品	品	-	-	-	-
その他の農林産品	品	-	-	-	-
木材	材	-	-	-	-
薪炭	炭	-	-	-	-
石炭	炭	-	-	-	-
金属鉱計	計	-	-	-	-
鉄鉱石	石	-	-	-	-
その他の金属鉱	鉱	-	-	-	-
砂利・砂・石材	材	-	-	-	-
非金属鉱計	計	8	8 052	-	-
石灰	石	-	-	-	-
原油	油	8	8 052	-	-
その他の非金属鉱物	物	-	-	-	-
金属計	計	3	3 520	3	3 520
鉄鋼	鋼	0	330	0	330
非鉄金属	属	3	3 191	3	3 191
金属製品	品	-	-	-	-
機械計	計	33	15 945	33	15 945
輸送用機械	械	20	1 558	20	1 558
輸送用機械部品	品	-	-	-	-
その他の機械	械	13	14 387	13	14 387
窯業計	計	65	15 689	65	15 689
セメント	ト	36	5 670	36	5 670
その他の窯業品	品	30	10 019	30	10 019
石油製品計	計	174	58 848	-	-
重油	油	30	16 996	-	-
揮発油	油	126	34 055	-	-
L・P・G（液化石油ガス）		13	5 295	-	-
その他のガス		-	-	-	-
その他の石油及び石油製品		6	2 502	-	-
石炭製品計	計	-	-	-	-
コークス	ス	-	-	-	-
その他の石炭製品	品	-	-	-	-
化学薬品	品	49	35 382	-	-
化学肥料	料	-	-	-	-
その他の化学工業品	品	11	7 412	-	-
紙・パルプ	プ	-	-	-	-
繊維工業品	品	-	-	-	-
食料工業品	品	-	-	-	-
日用工業品	品	-	-	-	-
その他の製造工業品	品	-	-	-	-
特殊品計	計	137	83 380	137	83 380
金属くず	ず	-	-	-	-
再利用資材	材	70	6 929	70	6 929
動植物性製造飼肥料	料	-	-	-	-
廃棄物	物	-	-	-	-
廃土	砂	-	-	-	-
輸送用容器	器	3	3 223	3	3 223
取合せ品	品	65	73 228	65	73 228
分類不能のもの		-	-	-	-

トン数階級別輸送実績

単位：1,000M/T

		2,000 G/T以上					
油送船		計		貨物船		油送船	
トン	トンキロ	トン	トンキロ	トン	トンキロ	トン	トンキロ
242	109 693	11 650	7 014 532	6 939	4 062 484	4 711	2 952 048
-	-	-	-	-	-	-	-
-	-	-	-	-	-	-	-
-	-	-	-	-	-	-	-
-	-	-	-	-	-	-	-
-	-	-	-	-	-	-	-
-	-	1	504	1	504	-	-
-	-	-	-	-	-	-	-
-	-	869	52 236	869	52 236	-	-
-	-	-	-	-	-	-	-
-	-	-	-	-	-	-	-
-	-	-	-	-	-	-	-
-	-	123	77 611	123	77 611	-	-
8	8 052	3 105	1 912 139	1 633	765 547	1 471	1 146 592
-	-	1 629	758 509	1 629	758 509	-	-
8	8 052	1 471	1 146 592	-	-	1 471	1 146 592
-	-	5	7 039	5	7 039	-	-
-	-	239	98 129	239	98 129	-	-
-	-	238	98 034	238	98 034	-	-
-	-	0	95	0	95	-	-
-	-	0	19	0	19	-	-
-	-	434	364 576	434	364 576	-	-
-	-	407	338 114	407	338 114	-	-
-	-	24	23 576	24	23 576	-	-
-	-	3	2 886	3	2 886	-	-
-	-	1 631	1 025 621	1 631	1 025 621	-	-
-	-	1 602	1 000 947	1 602	1 000 947	-	-
-	-	30	24 673	30	24 673	-	-
174	58 848	3 209	1 784 731	-	-	3 209	1 784 731
30	16 996	582	332 155	-	-	582	332 155
126	34 055	2 033	1 128 090	-	-	2 033	1 128 090
13	5 295	4	2 578	-	-	4	2 578
-	-	14	3 069	-	-	14	3 069
6	2 502	578	318 839	-	-	578	318 839
-	-	96	95 184	96	95 184	-	-
-	-	96	95 184	96	95 184	-	-
-	-	-	-	-	-	-	-
49	35 382	37	24 827	6	4 102	31	20 725
-	-	-	-	-	-	-	-
11	7 412	-	-	-	-	-	-
-	-	51	42 017	51	42 017	-	-
-	-	-	-	-	-	-	-
-	-	56	32 713	56	32 713	-	-
-	-	-	-	-	-	-	-
-	-	1 637	1 427 986	1 637	1 427 986	-	-
-	-	162	76 240	162	76 240	-	-
-	-	-	-	-	-	-	-
-	-	77	34 129	77	34 129	-	-
-	-	25	17 008	25	17 008	-	-
-	-	54	19 883	54	19 883	-	-
-	-	-	-	-	-	-	-
-	-	5	5 220	5	5 220	-	-
-	-	-	-	-	-	-	-
-	-	-	-	-	-	-	-

第3表－1 大型鋼船、品目別、

区分 品目		合計			
		貨物船		内コンテナ	
		ト ン	トンキロ	ト ン	トンキロ
合	計	9 622 320	5 262 840 063	1 436 798	1 102 661 264
穀	物	-	-	-	-
野 菜 ・ 果	物	-	-	-	-
畜 産	品	-	-	-	-
水 産	品	-	-	-	-
そ の 他 の 農 林 産	品	-	-	-	-
木	材	1 013	503 614	-	-
薪	炭	-	-	-	-
石	炭	1 173 622	94 700 448	-	-
金	計	1 850	1 339 644	-	-
属	鉄	1 850	1 339 644	-	-
鉄	石	-	-	-	-
そ の 他 の 金 属	鉄	-	-	-	-
砂 利 ・ 砂 ・ 石 材		404 009	233 520 737	-	-
非	計	1 942 754	926 226 808	-	-
金	石	1 804 189	812 945 317	-	-
属	灰	-	-	-	-
鉄	油	-	-	-	-
物	そ の 他 の 非 金 属	138 565	113 281 491	-	-
金	計	501 229	209 031 705	-	-
属	鉄	498 176	205 746 160	-	-
非	鋼	3 053	3 285 544	-	-
金	鉄	-	-	-	-
属	金	-	-	-	-
金 属 製 品		20	19 002	-	-
機	計	489 297	382 341 617	2 260	2 333 849
械	小	449 069	341 492 102	-	-
	輸 送 用 機 械	24 020	23 576 442	-	-
	輸 送 用 機 械 部 品	16 208	17 273 073	2 260	2 333 849
	そ の 他 の 機 械	2 130 817	1 185 917 499	-	-
窯	小	1 962 540	1 097 109 999	-	-
業	セ	168 277	88 807 500	-	-
品	そ の 他 の 窯 業	74 905	27 205 313	-	-
	ト	900	983 412	-	-
	油	-	-	-	-
	揮 発	-	-	-	-
	L ・ P ・ G （液化石油ガス）	-	-	-	-
	そ の 他 の ガ ス	-	-	-	-
	その他の石油及び石油製品	74 005	26 221 901	-	-
石	計	113 008	103 762 174	-	-
炭	小	113 008	103 762 174	-	-
製	コ	-	-	-	-
品	そ の 他 の 石 炭 製 品	-	-	-	-
化	学	36 188	18 297 627	-	-
化	薬	-	-	-	-
	学 肥	-	-	-	-
	そ の 他 の 化 学 工 業 品	-	-	-	-
紙	パ	51 140	42 017 102	-	-
織	維	-	-	-	-
食	工	56 080	32 712 950	-	-
日	業	-	-	-	-
	用	-	-	-	-
そ の 他 の 製 造 工 業 品		2 011 037	1 609 559 015	1 362 811	1 020 017 315
特	計	635 352	395 684 808	71 727	80 310 100
種	小	9 428	4 611 843	-	-
品	金	317 091	174 653 951	-	-
	属	55 169	31 775 755	-	-
	く	110 375	49 783 842	-	-
	再 利 用 資 材	70 082	53 187 738	-	-
	動 植 物 性 製 造 飼 肥 料	8 387	8 443 440	6 907	7 081 861
	廃 棄 物	64 820	73 228 239	64 820	73 228 239
	廃 土	-	-	-	-
	砂	-	-	-	-
	輸 送 用 容 器	-	-	-	-
	取 合 せ	-	-	-	-
分	類	-	-	-	-
	不 能 の も の	-	-	-	-

専用船等用途別輸送実績

単位：M/T

		専用船		コンテナ専用船	
内シャーシ					
トン	トンキロ	トン	トンキロ	トン	トンキロ
666 708	612 775 157	4 318 139	1 999 386 327	445 035	245 433 179
-	-	-	-	-	-
-	-	-	-	-	-
-	-	-	-	-	-
-	-	-	-	-	-
-	-	-	-	-	-
869	424 941	-	-	-	-
-	-	-	-	-	-
-	-	582 678	26 772 353	-	-
-	-	-	-	-	-
-	-	-	-	-	-
-	-	-	-	-	-
-	-	99 477	61 446 728	-	-
-	-	1 481 001	687 790 341	-	-
-	-	1 481 001	687 790 341	-	-
-	-	-	-	-	-
-	-	-	-	-	-
7 546	8 598 216	-	-	-	-
7 546	8 598 216	-	-	-	-
-	-	-	-	-	-
-	-	-	-	-	-
24 000	23 557 440	52 362	20 426 208	-	-
-	-	52 132	20 225 155	-	-
24 000	23 557 440	-	-	-	-
-	-	230	201 053	-	-
-	-	1 983 138	1 119 734 898	-	-
-	-	1 952 189	1 095 026 727	-	-
-	-	30 949	24 708 171	-	-
-	-	-	-	-	-
-	-	-	-	-	-
-	-	-	-	-	-
-	-	-	-	-	-
-	-	-	-	-	-
-	-	69 940	55 845 108	-	-
-	-	69 940	55 845 108	-	-
-	-	-	-	-	-
-	-	4 834	2 874 850	-	-
-	-	-	-	-	-
-	-	-	-	-	-
-	-	-	-	-	-
-	-	-	-	-	-
-	-	-	-	-	-
616 365	566 670 211	-	-	445 035	245 433 179
17 928	13 524 349	44 709	24 495 841	-	-
-	-	-	-	-	-
16 448	12 162 769	22 468	15 548 999	-	-
-	-	-	-	-	-
-	-	22 241	8 946 842	-	-
-	-	-	-	-	-
1 480	1 361 579	-	-	-	-
-	-	-	-	-	-
-	-	-	-	-	-

第3表－2 大型鋼船、品目別、

区分 品目		RORO船				
		計		内コンテナ		内
		ト ン	トンキロ	ト ン	トンキロ	ト ン
合 計		2 009 944	1 710 462 887	618 912	595 671 105	666 708
穀 物		-	-	-	-	-
野 菜 ・ 果 物		-	-	-	-	-
畜 産 品		-	-	-	-	-
水 産 品		-	-	-	-	-
そ の 他 の 農 林 産 品		-	-	-	-	-
木 材		1 013	503 614	-	-	869
薪 炭		-	-	-	-	-
石 炭		-	-	-	-	-
金 属 小 計		-	-	-	-	-
鉄 鉱 石		-	-	-	-	-
鉄 鋼		-	-	-	-	-
そ の 他 の 金 属 鉱 石		-	-	-	-	-
砂 利 ・ 砂 ・ 石 材		-	-	-	-	-
非 金 属 小 計		-	-	-	-	-
石 灰		-	-	-	-	-
原 油		-	-	-	-	-
そ の 他 の 非 金 属 鉱 物		-	-	-	-	-
金 属 小 計		229 906	100 780 936	-	-	7 546
鉄 鋼		226 853	97 495 392	-	-	7 546
非 鉄 金 属		3 053	3 285 544	-	-	-
金 属 製 品		20	19 002	-	-	-
機 械 小 計		436 855	361 831 106	2 260	2 333 849	24 000
輸 送 用 機 械		396 857	321 182 644	-	-	-
輸 送 用 機 械 部 品		24 020	23 576 442	-	-	24 000
そ の 他 の 機 械		15 978	17 072 020	2 260	2 333 849	-
窯 業 品 小 計		-	-	-	-	-
セ メ ン ト		-	-	-	-	-
そ の 他 の 窯 業 品		-	-	-	-	-
石 油 製 品 小 計		-	-	-	-	-
重 揮 発 油		-	-	-	-	-
L ・ P ・ G （液化石油ガス）		-	-	-	-	-
そ の 他 の ガ ス		-	-	-	-	-
そ の 他 の 石 油 及 び 石 油 製 品		-	-	-	-	-
石 炭 製 品 小 計		-	-	-	-	-
コ ー ク		-	-	-	-	-
そ の 他 の 石 炭 製 品		-	-	-	-	-
化 学 薬 品		1 220	1 159 093	-	-	-
化 学 肥 料		-	-	-	-	-
そ の 他 の 化 学 工 業 品		-	-	-	-	-
紙 ・ パ ル プ		51 140	42 017 102	-	-	-
繊 維 工 業 品		-	-	-	-	-
食 料 工 業 品		80	75 895	-	-	-
日 用 工 業 品		-	-	-	-	-
そ の 他 の 製 造 工 業 品		1 260 952	1 179 020 232	612 726	589 478 532	616 365
特 種 品 小 計		28 759	25 055 908	3 926	3 858 723	17 928
金 属 小 計		-	-	-	-	-
再 利 用 資 材		23 353	19 835 605	-	-	16 448
動 植 物 性 製 造 飼 肥 料		-	-	-	-	-
廃 棄 物		-	-	-	-	-
廃 棄 土 砂		-	-	-	-	-
輸 送 用 容 器		5 406	5 220 303	3 926	3 858 723	1 480
取 合 せ		-	-	-	-	-
分 類 不 能 の も の		-	-	-	-	-

専用船等用途別輸送実績

単位 : M/T

	その他の貨物船					
シャーシ	計		内コンテナ		内シャーシ	
トンキロ	ト	ンキロ	ト	ンキロ	ト	ンキロ
612 775 157	2 849 201	1 307 557 669	372 851	261 556 980	-	-
-	-	-	-	-	-	-
-	-	-	-	-	-	-
-	-	-	-	-	-	-
-	-	-	-	-	-	-
424 941	-	-	-	-	-	-
-	-	-	-	-	-	-
-	590 944	67 928 095	-	-	-	-
-	1 850	1 339 644	-	-	-	-
-	1 850	1 339 644	-	-	-	-
-	-	-	-	-	-	-
-	304 532	172 074 009	-	-	-	-
-	461 753	238 436 467	-	-	-	-
-	323 188	125 154 976	-	-	-	-
-	-	-	-	-	-	-
-	138 565	113 281 491	-	-	-	-
8 598 216	271 323	108 250 769	-	-	-	-
8 598 216	271 323	108 250 769	-	-	-	-
-	-	-	-	-	-	-
-	-	-	-	-	-	-
23 557 440	80	84 303	-	-	-	-
-	80	84 303	-	-	-	-
23 557 440	-	-	-	-	-	-
-	-	-	-	-	-	-
-	147 679	66 182 602	-	-	-	-
-	10 351	2 083 272	-	-	-	-
-	137 328	64 099 329	-	-	-	-
-	74 905	27 205 313	-	-	-	-
-	900	983 412	-	-	-	-
-	-	-	-	-	-	-
-	-	-	-	-	-	-
-	-	-	-	-	-	-
-	74 005	26 221 901	-	-	-	-
-	43 068	47 917 066	-	-	-	-
-	43 068	47 917 066	-	-	-	-
-	-	-	-	-	-	-
-	30 134	14 263 684	-	-	-	-
-	-	-	-	-	-	-
-	-	-	-	-	-	-
-	-	-	-	-	-	-
-	-	-	-	-	-	-
-	56 000	32 637 055	-	-	-	-
-	-	-	-	-	-	-
566 670 211	305 050	185 105 604	305 050	185 105 604	-	-
13 524 349	561 884	346 133 059	67 801	76 451 377	-	-
-	9 428	4 611 843	-	-	-	-
12 162 769	271 270	139 269 346	-	-	-	-
-	55 169	31 775 755	-	-	-	-
-	88 134	40 837 000	-	-	-	-
-	70 082	53 187 738	-	-	-	-
1 361 579	2 981	3 223 137	2 981	3 223 137	-	-
-	64 820	73 228 239	64 820	73 228 239	-	-
-	-	-	-	-	-	-

第4表－1 小型鋼船及び木船、品目別、

区分 品目		合計			
		合計		貨物船	
		トン	トンキロ	トン	トンキロ
合計		7 018	3 003 032	5 637	2 516 880
穀物		132	97 809	132	97 809
野菜・果物		-	-	-	-
畜産品		-	-	-	-
水産品		-	-	-	-
その他の農林産品		7	3 611	7	3 611
木材		61	31 992	61	31 992
薪炭		-	-	-	-
石炭		232	49 848	232	49 848
金属計		12	9 853	12	9 853
鉄鉱石		0	112	0	112
その他の金属鉱物		11	9 741	11	9 741
砂利・砂・石材		728	161 444	728	161 444
非金属計		841	267 277	815	260 039
石灰石		389	108 647	389	108 647
金属鉱物		22	7 084	-	-
その他の非金属鉱物		430	151 545	426	151 393
金属計		2 073	1 167 482	2 073	1 167 482
鉄鋼		1 990	1 127 325	1 990	1 127 325
非鉄金属		83	40 157	83	40 157
金属製品		13	4 332	13	4 332
機械計		23	11 818	23	11 818
輸送用機械		0	314	0	314
輸送用機械部品		6	1 833	6	1 833
その他の機械		16	9 670	16	9 670
窯業計		63	20 415	63	20 415
セメント		47	10 485	47	10 485
その他の窯業品		16	9 931	16	9 931
石油計		490	155 190	37	22 453
重油		239	63 797	-	-
揮発油		109	27 692	-	-
L・P・G（液化石油ガス）		-	-	-	-
その他のガス		-	-	-	-
その他の石油及び石油製品		142	63 701	37	22 453
石炭製品計		67	34 118	67	34 118
コークス		64	33 471	64	33 471
その他の石炭製品		3	647	3	647
化学薬品		895	342 381	54	16 765
化学肥料		31	31 261	31	31 261
その他の化学工業品		81	33 504	20	13 437
紙・パルプ		56	40 217	56	40 217
繊維工業品		-	-	-	-
食料工業品		36	28 296	36	27 800
日用工業品		-	-	-	-
その他の製造工業品		245	77 624	245	77 624
特種品計		933	434 561	933	434 561
金属くず		149	67 113	149	67 113
再利用資材		447	146 012	447	146 012
動植物性製造飼肥料		203	147 399	203	147 399
廃棄物		61	37 379	61	37 379
廃土		57	21 659	57	21 659
輸送用容器		12	9 869	12	9 869
取合せ品		4	5 130	4	5 130
分類不能のもの		-	-	-	-

（注）平成18年4月から小型鋼船には、木船を含んでいる。

用途別、トン数階級別輸送実績

単位：1, 0 0 0 M / T

		5 0 0 G / T未満～1 0 0 G / T以上					
油送船		計		貨物船		油送船	
トン	トンキロ	トン	トンキロ	トン	トンキロ	トン	トンキロ
1 381	486 152	7 004	3 002 099	5 637	2 516 880	1 367	485 220
-	-	132	97 809	132	97 809	-	-
-	-	-	-	-	-	-	-
-	-	-	-	-	-	-	-
-	-	-	-	-	-	-	-
-	-	7	3 611	7	3 611	-	-
-	-	61	31 992	61	31 992	-	-
-	-	-	-	-	-	-	-
-	-	232	49 848	232	49 848	-	-
-	-	12	9 853	12	9 853	-	-
-	-	0	112	0	112	-	-
-	-	11	9 741	11	9 741	-	-
-	-	728	161 444	728	161 444	-	-
26	7 237	841	267 277	815	260 039	26	7 237
-	-	389	108 647	389	108 647	-	-
22	7 084	22	7 084	-	-	22	7 084
4	153	430	151 545	426	151 393	4	153
-	-	2 073	1 167 482	2 073	1 167 482	-	-
-	-	1 990	1 127 325	1 990	1 127 325	-	-
-	-	83	40 157	83	40 157	-	-
-	-	13	4 332	13	4 332	-	-
-	-	23	11 818	23	11 818	-	-
-	-	0	314	0	314	-	-
-	-	6	1 833	6	1 833	-	-
-	-	16	9 670	16	9 670	-	-
-	-	63	20 415	63	20 415	-	-
-	-	47	10 485	47	10 485	-	-
-	-	16	9 931	16	9 931	-	-
453	132 737	476	154 290	37	22 453	439	131 836
239	63 797	226	62 943	-	-	226	62 943
109	27 692	108	27 673	-	-	108	27 673
-	-	-	-	-	-	-	-
-	-	-	-	-	-	-	-
105	41 248	142	63 674	37	22 453	105	41 220
-	-	67	34 118	67	34 118	-	-
-	-	64	33 471	64	33 471	-	-
-	-	3	647	3	647	-	-
841	325 615	895	342 381	54	16 765	841	325 615
-	-	31	31 261	31	31 261	-	-
61	20 067	80	33 471	20	13 437	60	20 035
-	-	56	40 217	56	40 217	-	-
-	-	-	-	-	-	-	-
1	496	36	28 296	36	27 800	1	496
-	-	-	-	-	-	-	-
-	-	245	77 624	245	77 624	-	-
-	-	933	434 561	933	434 561	-	-
-	-	149	67 113	149	67 113	-	-
-	-	447	146 012	447	146 012	-	-
-	-	203	147 399	203	147 399	-	-
-	-	61	37 379	61	37 379	-	-
-	-	57	21 659	57	21 659	-	-
-	-	12	9 869	12	9 869	-	-
-	-	4	5 130	4	5 130	-	-
-	-	-	-	-	-	-	-

單位：1, 000M/T

單位：1，000M/T

第5表－1 小型鋼船及び木船、コンテナ品目別、トン数階級別輸送実績

単位：M/T

区分 品目		合計			
		貨物船		内コンテナ	
		トン	トンキロ	トン	トンキロ
合計	計	5 636 934	2 516 879 538	244 995	86 592 706
穀物	物	132 189	97 808 993	-	-
野菜・果物	物	-	-	-	-
畜産品	品	-	-	-	-
水産品	品	-	-	-	-
その他の農林産品	品	6 716	3 611 322	-	-
木材	材	60 870	31 991 804	-	-
薪炭	炭	-	-	-	-
石炭	炭	232 279	49 847 823	-	-
金属鉱石	石	11 890	9 852 770	-	-
鉄鉱石	石	480	112 009	-	-
その他の金属鉱石	石	11 410	9 740 761	-	-
砂利・砂・石材	材	728 045	161 444 142	-	-
非金属鉱物	物	814 667	260 039 405	-	-
石灰	石	388 705	108 646 892	-	-
原油	油	-	-	-	-
その他の非金属鉱物	物	425 962	151 392 513	-	-
金属鋼材	材	2 072 794	1 167 482 063	653	280 571
鉄鋼	鋼	1 989 879	1 127 324 892	653	280 571
非鉄金属	属	82 915	40 157 172	-	-
金属製品	品	12 600	4 332 006	-	-
機械	機	22 641	11 817 678	5 853	1 701 842
輸送用機械	械	250	314 136	-	-
輸送用機械部品	品	5 935	1 833 052	5 853	1 701 842
その他の機械	械	16 456	9 670 490	-	-
窯業品	品	62 947	20 415 387	-	-
セメント	ト	47 084	10 484 678	-	-
その他の窯業品	品	15 863	9 930 709	-	-
石油製品	品	37 198	22 453 407	-	-
重油	油	-	-	-	-
揮発油	油	-	-	-	-
L・P・G（液化石油ガス）	ガ	-	-	-	-
その他のガス	ス	-	-	-	-
その他の石油及び石油製品	品	37 198	22 453 407	-	-
石炭製品	品	66 996	34 118 001	-	-
コークス	ス	64 177	33 470 624	-	-
その他の石炭製品	品	2 819	647 378	-	-
化学薬品	品	54 238	16 765 429	-	-
化学肥料	料	31 253	31 261 248	-	-
その他の化学工業品	品	20 182	13 436 697	6 536	3 979 502
紙・パルプ	プ	56 022	40 217 393	-	-
繊維工業品	品	-	-	-	-
食料工業品	品	35 619	27 799 657	-	-
日用品	品	-	-	-	-
その他の製造工業品	品	244 668	77 623 508	224 379	74 330 835
特種品	品	933 120	434 560 806	7 574	6 299 958
金属くず	ず	149 026	67 113 378	-	-
再利用資材	材	447 320	146 011 805	-	-
動植物性製造飼肥料	料	202 781	147 399 284	1 200	476 705
廃棄物	物	61 003	37 378 949	-	-
廃土	土	56 958	21 659 144	-	-
輸送用容器	器	11 847	9 868 562	2 190	693 568
取合せ品	品	4 184	5 129 684	4 184	5 129 684
分類不能のもの	の	-	-	-	-

第5表-2 小型鋼船及び木船、コンテナ品目別、トン数階級別輸送実績

単位：M/T

5 0 0 G/T未満～1 0 0 G/T以上				1 0 0 G/T未満			
貨物船		内コンテナ		貨物船		内コンテナ	
トン	トンキロ	トン	トンキロ	トン	トンキロ	トン	トンキロ
5 636 934	2 516 879 538	244 995	86 592 706	-	-	-	-
132 189	97 808 993	-	-	-	-	-	-
-	-	-	-	-	-	-	-
-	-	-	-	-	-	-	-
-	-	-	-	-	-	-	-
6 716	3 611 322	-	-	-	-	-	-
60 870	31 991 804	-	-	-	-	-	-
-	-	-	-	-	-	-	-
232 279	49 847 823	-	-	-	-	-	-
11 890	9 852 770	-	-	-	-	-	-
480	112 009	-	-	-	-	-	-
11 410	9 740 761	-	-	-	-	-	-
728 045	161 444 142	-	-	-	-	-	-
814 667	260 039 405	-	-	-	-	-	-
388 705	108 646 892	-	-	-	-	-	-
-	-	-	-	-	-	-	-
425 962	151 392 513	-	-	-	-	-	-
2 072 794	1 167 482 063	653	280 571	-	-	-	-
1 989 879	1 127 324 892	653	280 571	-	-	-	-
82 915	40 157 172	-	-	-	-	-	-
12 600	4 332 006	-	-	-	-	-	-
22 641	11 817 678	5 853	1 701 842	-	-	-	-
250	314 136	-	-	-	-	-	-
5 935	1 833 052	5 853	1 701 842	-	-	-	-
16 456	9 670 490	-	-	-	-	-	-
62 947	20 415 387	-	-	-	-	-	-
47 084	10 484 678	-	-	-	-	-	-
15 863	9 930 709	-	-	-	-	-	-
37 198	22 453 407	-	-	-	-	-	-
-	-	-	-	-	-	-	-
-	-	-	-	-	-	-	-
-	-	-	-	-	-	-	-
-	-	-	-	-	-	-	-
37 198	22 453 407	-	-	-	-	-	-
66 996	34 118 001	-	-	-	-	-	-
64 177	33 470 624	-	-	-	-	-	-
2 819	647 378	-	-	-	-	-	-
54 238	16 765 429	-	-	-	-	-	-
31 253	31 261 248	-	-	-	-	-	-
20 182	13 436 697	6 536	3 979 502	-	-	-	-
56 022	40 217 393	-	-	-	-	-	-
-	-	-	-	-	-	-	-
35 619	27 799 657	-	-	-	-	-	-
-	-	-	-	-	-	-	-
244 668	77 623 508	224 379	74 330 835	-	-	-	-
933 120	434 560 806	7 574	6 299 958	-	-	-	-
149 026	67 113 378	-	-	-	-	-	-
447 320	146 011 805	-	-	-	-	-	-
202 781	147 399 284	1 200	476 705	-	-	-	-
61 003	37 378 949	-	-	-	-	-	-
56 958	21 659 144	-	-	-	-	-	-
11 847	9 868 562	2 190	693 568	-	-	-	-
4 184	5 129 684	4 184	5 129 684	-	-	-	-
-	-	-	-	-	-	-	-

第6表 木船、品目別、用途別、トン数階級別輸送実績

単位：1,000M/T

品目		区分	合計					
			合計		貨物船		油送船	
			トン	トンキロ	トン	トンキロ	トン	トンキロ
合計		計	-	-	-	-	-	-
穀物		物品	-	-	-	-	-	-
野菜・果物		物品	-	-	-	-	-	-
畜産品		物品	-	-	-	-	-	-
水産品		物品	-	-	-	-	-	-
その他の農林産品		物品	-	-	-	-	-	-
木材		材	-	-	-	-	-	-
薪炭		炭	-	-	-	-	-	-
石炭		炭	-	-	-	-	-	-
金属		計	-	-	-	-	-	-
鉄		石	-	-	-	-	-	-
鋁		鋁	-	-	-	-	-	-
その他の金属		鋁	-	-	-	-	-	-
砂利・砂・石材		材	-	-	-	-	-	-
非金属		計	-	-	-	-	-	-
石灰		石	-	-	-	-	-	-
原油		油	-	-	-	-	-	-
その他の非金属		物	-	-	-	-	-	-
金属		計	-	-	-	-	-	-
鉄		鋼	-	-	-	-	-	-
非鉄金属		属	-	-	-	-	-	-
金属製		品	-	-	-	-	-	-
機械		計	-	-	-	-	-	-
輸送用機械		械	-	-	-	-	-	-
輸送用機械部		品	-	-	-	-	-	-
その他の機械		械	-	-	-	-	-	-
窯業品		計	-	-	-	-	-	-
セメント		ト	-	-	-	-	-	-
その他の窯業品		品	-	-	-	-	-	-
石油製品		計	-	-	-	-	-	-
重油		油	-	-	-	-	-	-
揮発油		油	-	-	-	-	-	-
L・P・G（液化石油ガス）		ガ	-	-	-	-	-	-
その他のガス		ス	-	-	-	-	-	-
その他の石油及び石油製品		品	-	-	-	-	-	-
石炭製品		計	-	-	-	-	-	-
コークス		ス	-	-	-	-	-	-
その他の石炭製品		品	-	-	-	-	-	-
化学薬品		品	-	-	-	-	-	-
化学肥料		料	-	-	-	-	-	-
その他の化学工業品		品	-	-	-	-	-	-
紙・パルプ		プ	-	-	-	-	-	-
繊維工業品		品	-	-	-	-	-	-
食料工業品		品	-	-	-	-	-	-
日用工業品		品	-	-	-	-	-	-
その他の製造工業品		品	-	-	-	-	-	-
特種品		計	-	-	-	-	-	-
金属くず		ず	-	-	-	-	-	-
再利用資材		材	-	-	-	-	-	-
動物性製造飼肥料		料	-	-	-	-	-	-
廃棄物		物	-	-	-	-	-	-
廃土		砂	-	-	-	-	-	-
輸送用容器		器	-	-	-	-	-	-
取合せ品		品	-	-	-	-	-	-
分類不能のもの			-	-	-	-	-	-

(注) 木船については、平成18年4月から調査対象隻数が一隻のみとなったため、小型鋼船に含めて集計している。

第7表 産 業 圏

(1) 総括表（プッシャーバージ又は台船を含む）

[illegible]

(2) 総括表（プッシャーバージ又は台船を除く）

[illegible]

間 流 動 表

單位：1,000M/T

[illegible]

單位：1,000M/T

[illegible]

第9表 船型別、船質別、油種別燃料消費量

項目・単位		区分	合計	鋼船及び木船				プッシャーバージ 又は台船
				計	大型鋼船	小型鋼船	木船	
輸送トン数	千トン		24 344	23 303	16 285	7 018	－	1 041
トンキロ	千トンキロ		12 212 249	12 053 221	9 050 189	3 003 032	－	159 029
載貨重量トンキロ	千トンキロ		30 730 533	30 372 559	24 028 884	6 343 675	－	357 974
航海距離	千キロメートル		10 204	10 097	5 278	4 819	－	107
燃料消費量	計	千リットル	175 030	173 595	129 781	43 814	－	1 435
	A重油	千リットル	95 645	94 406	51 009	43 397	－	1 238
	B重油	千リットル	－	－	－	－	－	－
	C重油	千リットル	79 385	79 189	78 772	417	－	196
1トン当り平均輸送キロ		キロメートル	501.66	517.24	555.74	427.90	－	152.78
1トンキロ当り燃料消費量		リットル	0.014	0.014	0.014	0.015	－	0.009
1キロメートル当り燃料消費量		リットル	17.15	17.19	24.59	9.09	－	13.35
輸送効率		パーセント	39.74	39.68	37.66	47.34	－	44.42

（注）木船については、平成18年4月から調査対象隻数が一隻のみとなったため、小型鋼船に含めて集計している。

第 1 0 表 用途別、油種燃料消費量

項目・単位		区分	合計	貨物船	油送船	プッシャーバージ 又 は 台 船
輸 送 ト ン 数		千 ト ン	24 344	15 259	8 044	1 041
ト ン キ ロ		千 ト ン キ ロ	12 212 249	7 779 720	4 273 501	159 029
載 貨 重 量 ト ン キ ロ		千 ト ン キ ロ	30 730 533	19 131 550	11 241 009	357 974
航 海 距 離		千 キ ロ メ ー ト ル	10 204	6 226	3 871	107
燃 料 消 費 量	計	千 リ ッ ト ル	175 030	114 753	58 842	1 435
	A 重 油	千 リ ッ ト ル	95 645	53 080	41 326	1 238
	B 重 油	千 リ ッ ト ル	-	-	-	-
	C 重 油	千 リ ッ ト ル	79 385	61 673	17 516	196
1 トン当り平均輸送キロ		キ ロ メ ー ト ル	501.66	509.84	531.29	152.78
1 トンキロ当り燃料消費量		リ ッ ト ル	0.014	0.015	0.014	0.009
1 キロメートル当り燃料消費量		リ ッ ト ル	17.15	18.43	15.20	13.35
輸 送 効 率		パ ー セ ン ト	39.74	40.66	38.02	44.42

付表 内航船舶輸送統計推移表

単位:トン(1,000M/T)、トンキロ(1,000,000M/Tキロ)、前年度比(%)

年度	合 計				鋼 船 及 び 木 船								ブッシャー・ハーブ・台船	
	ト ン		ト ン キ ロ		計		大型鋼船		小型鋼船		木船			
		前年度比		前年度比	ト ン	トンキロ	ト ン	トンキロ	ト ン	トンキロ	ト ン	トンキロ	ト ン	トンキロ
27(2015)	364,098	(99.2)	180,125	(98.6)	336,080	174,288	221,933	126,970	114,147	47,319	－	－	28,018	5,837
28(2016)	363,130	(99.7)	180,199	(100.0)	335,568	174,761	220,916	126,448	114,652	48,312	－	－	27,561	5,438
29(2017)	358,664	(98.8)	180,695	(100.3)	332,306	175,466	218,237	126,536	114,069	48,930	－	－	26,358	5,229
30(2018)	352,823	(98.4)	178,791	(98.9)	330,270	175,095	216,028	125,273	114,242	49,822	－	－	22,553	3,696
01(2019)	339,876	(96.3)	169,296	(94.7)	318,046	165,876	212,729	120,926	105,317	44,950	－	－	21,829	3,420
02(2020)	304,338	(89.5)	153,429	(90.6)	286,129	150,294	192,047	111,727	94,082	38,567	－	－	18,209	3,135
03(2021)	323,758	(106.4)	161,739	(105.4)	306,362	158,551	207,462	117,615	98,900	40,935	－	－	17,395	3,188
04(2022)	319,944	(98.8)	162,558	(100.5)	305,021	159,664	211,616	119,944	93,405	39,720	－	－	14,923	2,894
05(2023)	303,486	(94.9)	153,918	(94.7)	289,483	151,255	200,460	113,076	89,023	38,180	－	－	14,003	2,662
06(2024)	302,741	(99.5)	153,059	(99.4)	286,407	150,046	199,282	112,655	87,125	37,391	－	－	14,927	2,711
	前年同月比		前年同月比											
06(2024).8	23,116	(98.6)	11,756	(102.2)	21,896	11,527	15,402	8,761	6,494	2,766	－	－	1,220	229
06(2024).9	25,605	(96.3)	12,771	(93.3)	24,264	12,537	16,997	9,440	7,267	3,097	－	－	1,341	234
06(2024).10	26,880	(102.1)	13,342	(99.7)	25,483	13,088	17,917	9,915	7,566	3,173	－	－	1,397	254
06(2024).11	24,941	(97.2)	12,567	(96.3)	23,668	12,346	16,409	9,266	7,259	3,080	－	－	1,273	220
06(2024).12	26,540	(98.5)	13,389	(98.9)	25,264	13,145	17,663	9,899	7,601	3,246	－	－	1,276	244
07(2025).1	24,168	(100.2)	12,158	(100.6)	23,023	11,940	16,083	9,006	6,940	2,934	－	－	1,145	219
07(2025).2	23,155	(95.3)	11,617	(95.9)	22,137	11,426	15,207	8,539	6,930	2,887	－	－	1,019	191
07(2025).3	25,571	(99.9)	13,141	(101.5)	24,240	12,902	16,718	9,695	7,522	3,207	－	－	1,331	239
07(2025).4	24,336	(95.6)	12,299	(93.5)	23,291	12,124	15,874	9,094	7,417	3,030	－	－	1,045	175
07(2025).5	23,147	(94.9)	11,738	(93.9)	22,277	11,579	15,301	8,588	6,976	2,991	－	－	870	158
07(2025).6	24,283	(96.8)	12,188	(93.5)	23,266	12,028	15,939	8,954	7,327	3,074	－	－	1,017	161
07(2025).7	24,740	(93.7)	12,343	(92.6)	23,669	12,189	16,338	9,180	7,331	3,009	－	－	1,071	153
07(2025).8	24,344	(105.3)	12,212	(103.9)	23,303	12,053	16,285	9,050	7,018	3,003	－	－	1,041	159

(注) 木船については、平成18年4月から調査対象隻数が一隻のみとなったため、小型鋼船に含めて集計している。