

自動車輸送統計速報  
(令和7年(2025年)9月分)

1. 貨物輸送量

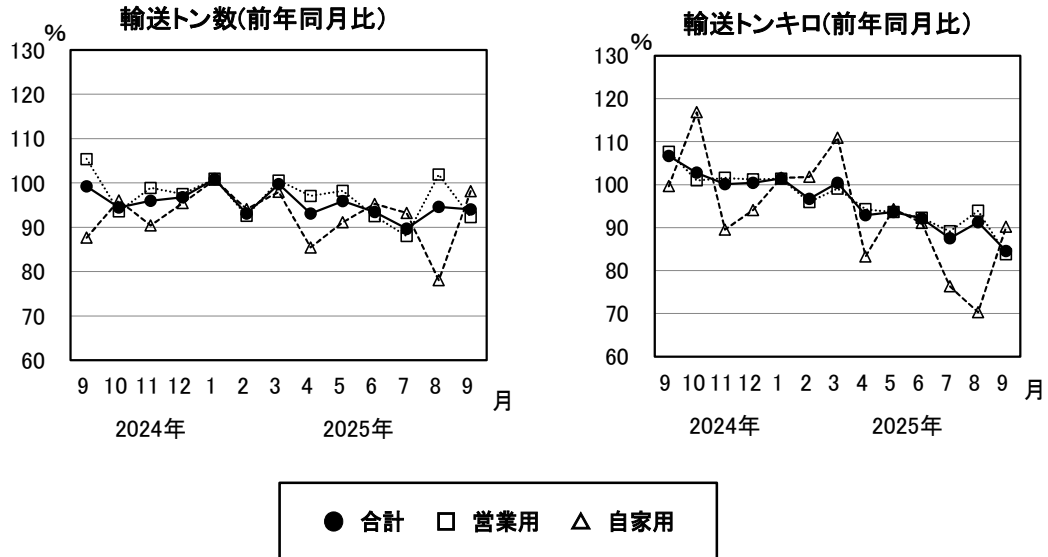
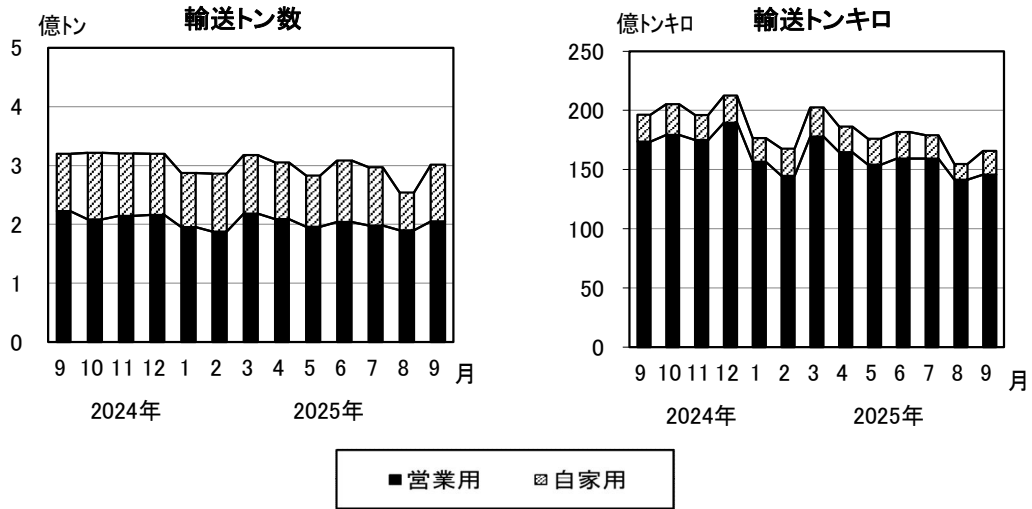
- (1) 当月の輸送トン数は、301,116千トン(前年同月比5.9%減)であった。  
なお、営業用は205,009千トン(前年同月比7.7%減)、  
自家用は96,107千トン(前年同月比1.9%減)であった。
- (2) 輸送トンキロは、16,584,731千トンキロ(前年同月比15.5%減)であった。  
なお、営業用は14,562,508千トンキロ(前年同月比16.2%減)、  
自家用は2,022,223千トンキロ(前年同月比9.8%減)であった。

業態別・車種別貨物輸送量

項目別	単位	合計	営業用									
			計	登録自動車								軽自動車
				普通車(最大積載量別)						小型車	特種用途車	
				計	3トン未満	3トン以上 6.5トン未満	6.5トン以上 11トン未満	11トン以上 16トン未満	16トン以上			
輸送トン数	千トン	301 116	205 009	162 436	11 927	10 940	44 424	70 488	24 658	1 097	39 879	1 596
	前年同月比(%)	94. 1	92. 3	90. 1	102. 9	96. 1	90. 8	91. 2	79. 4	100. 8	102. 3	86. 2
輸送トンキロ	千トンキロ	16 584 731	14 562 508	10 998 525	560 366	442 518	1 308 310	6 724 511	1 962 820	43 744	3 489 035	31 204
	前年同月比(%)	84. 5	83. 8	80. 0	111. 6	88. 4	85. 0	79. 1	72. 3	141. 8	98. 0	82. 0

項目別	単位	計	自家用		
			登録自動車		
			普通車	小型車	特種用途車
輸送トン数	千トン	96 107	64 805	9 684	21 617
	前年同月比(%)	98. 1	96. 0	82. 6	115. 2
輸送トンキロ	千トンキロ	2 022 223	1 522 657	144 135	355 431
	前年同月比(%)	90. 2	89. 4	70. 6	106. 3

## 貨物輸送量の推移



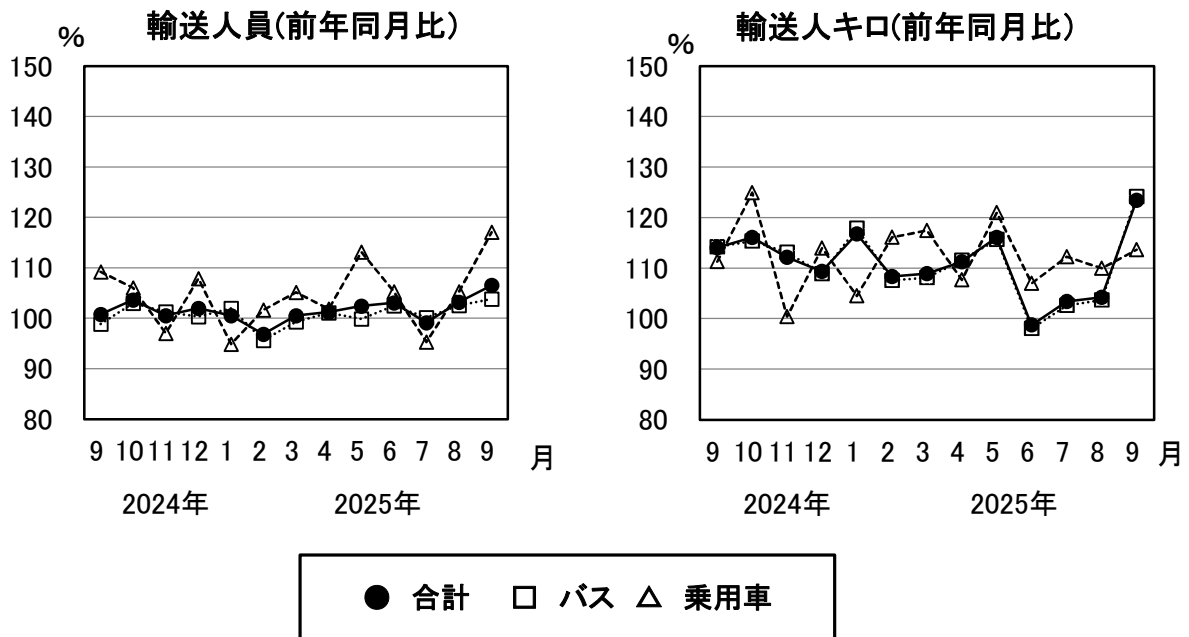
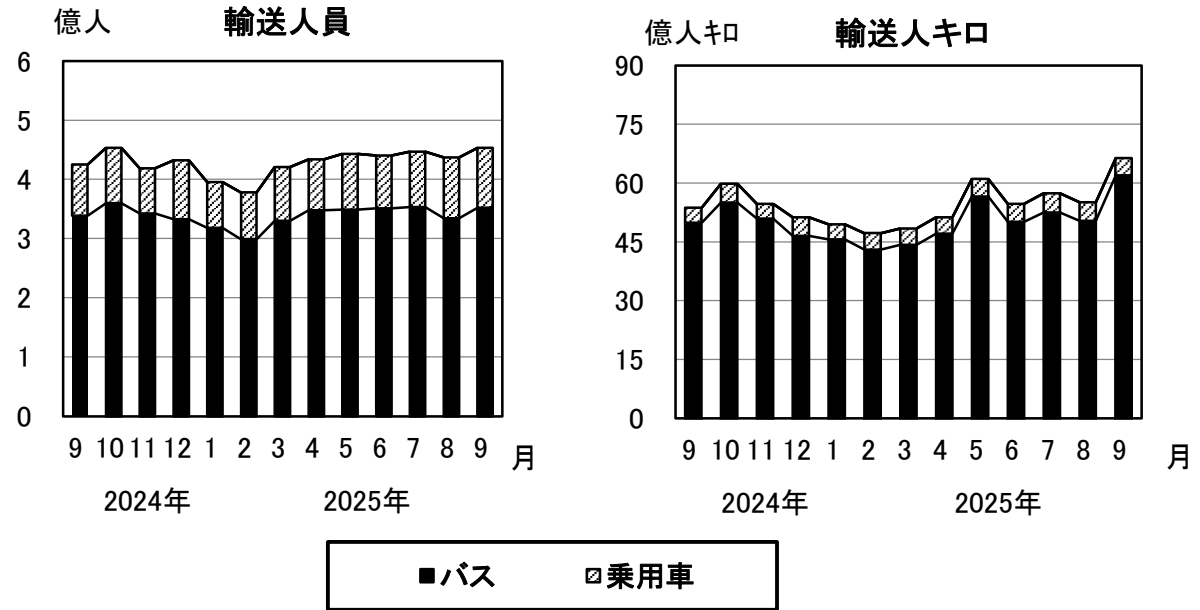
## 2. 旅客輸送量

- (1) 当月の輸送人員は、452,838千人(前年同月比6.5%増)であった。  
 なお、バス(定員11人以上)は351,689千人(前年同月比3.8%増)、  
 乗用車(定員10人以下)は101,149千人(前年同月比17.1%増)であった。
- (2) 輸送人キロは、6,633,850千人キロ(前年同月比23.4%増)であった。  
 なお、バス(定員11人以上)は6,195,140千人キロ(前年同月比24.2%増)、  
 乗用車(定員10人以下)は438,709千人キロ(前年同月比13.7%増)であった。

### 車種別旅客輸送量

項目別	単位	合計	営業用					
			バス(定員11人以上)					乗用車(定員10人以下)
			計	乗合			貸切	
				計	一般乗合	高速乗合		
輸送人員	千人	452 838	351 689	330 371	323 762	6 609	21 318	101 149
	前年同月比(%)	106. 5	103. 8	103. 5	103. 4	110. 7	108. 8	117. 1
輸送人キロ	千人キロ	6 633 850	6 195 140	3 490 409	1 991 061	1 499 348	2 704 732	438 709
	前年同月比(%)	123. 4	124. 2	120. 1	119. 7	120. 7	129. 8	113. 7

## 旅客輸送量の推移



本速報の輸送量は、「自動車輸送統計調査(基幹統計調査)」の調査対象者から、一定の期日までに提出のあった調査票を用いて推計した値である。なお、確報値は、「自動車輸送統計月報」として追って公表する。

### お問い合わせ先

国土交通省総合政策局情報政策課交通経済統計調査室  
 電話:03-5253-8111(内線:28-733)  
 担当:佐藤、風見、高張、原田