

内航船舶輸送統計速報
(令和 7 年 9 月分)

1. 概況

総輸送量は、25,991 千トン（前年同月比 1.5%増）、12,710 百万トンキロ（前年同月比 0.5%減）であり、大型鋼船は 17,123 千トン（前年同月比 0.7%増）、9,381 百万トンキロ（前年同月比 0.6%減）、小型鋼船は 7,739 千トン（前年同月比 6.5%増）、3,150 百万トンキロ（前年同月比 1.7%増）であった。

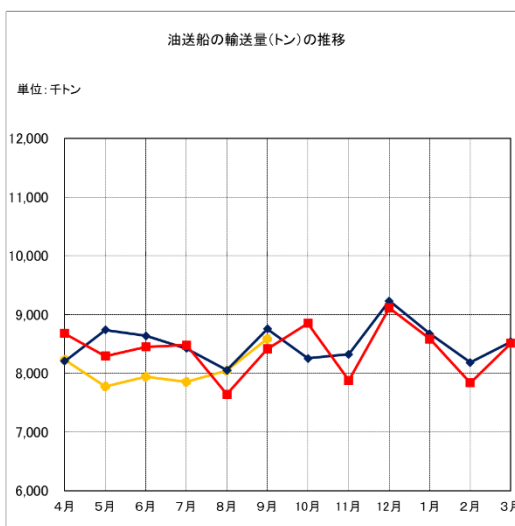
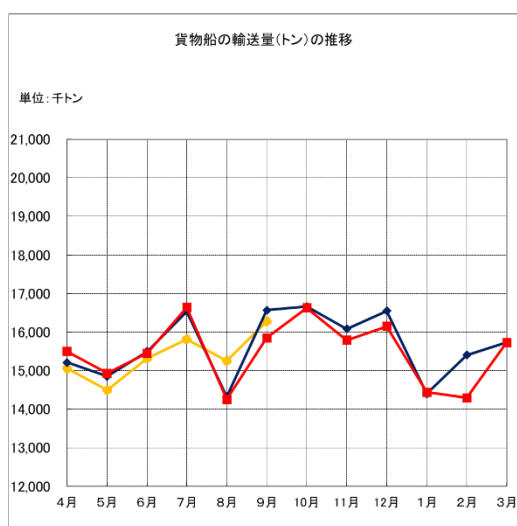
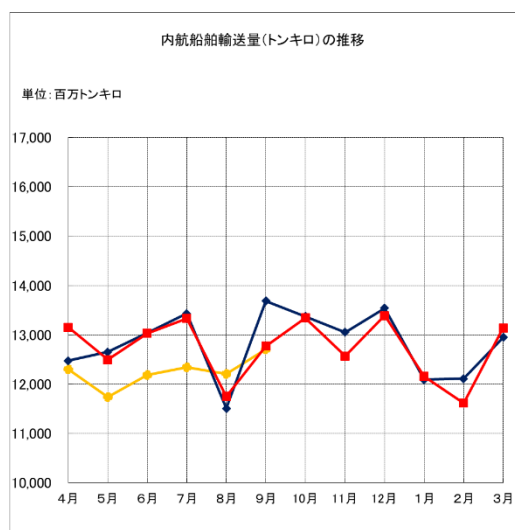
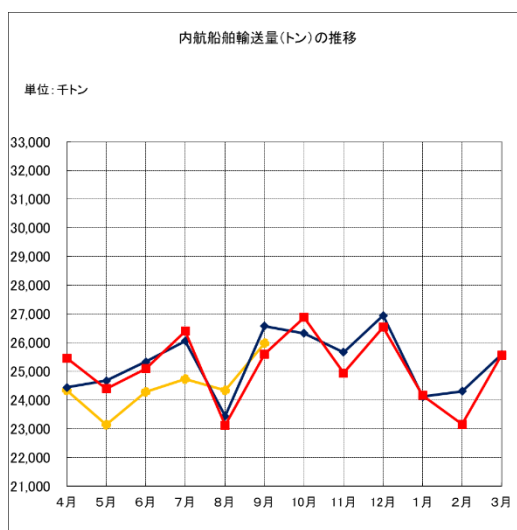
貨物船は 16,276 千トン（前年同月比 2.7%増）、8,254 百万トンキロ（前年同月比 0.9%減）であった。

油送船は 8,586 千トン（前年同月比 2.0%増）、4,277 百万トンキロ（前年同月比 1.7%増）であった。

プッシャーバージ・台船は 1,128 千トン（前年同月比 15.8%減）、179 百万トンキロ（前年同月比 23.5%減）であった。

2. 用途別輸送実績

項 目	トン数 (千トン)	前年同月比 (%)	トンキロ (千トンキロ)	前年同月比 (%)
合 計	25,991	101.5	12,710,165	99.5
大型鋼船	17,123	100.7	9,380,763	99.4
小型鋼船	7,739	106.5	3,150,327	101.7
プッシャーバージ・台船	1,128	84.2	179,075	76.5
貨 物 船	16,276	102.7	8,254,191	99.1
油 送 船	8,586	102.0	4,276,899	101.7
プッシャーバージ・台船	1,128	84.2	179,075	76.5



凡例：◆ 令和5年度（2023年度） ■ 令和6年度（2024年度） ● 令和7年度（2025年度）

本速報値の総輸送量は、「内航船舶輸送統計調査（基幹統計調査）」の調査対象事業者のうち、一定の期日までに提出のあった事業者の実績を用いて、過去半年分の当該事業者分と全体の輸送量の比率を以て推計した値である。また、全体の輸送量の内訳である用途別については、過去半年分の内訳の比率を用いて按分したものである。

そのため、「内航船舶輸送統計月報」における推計方法とは異なるので留意されたい。なお、確報値は、「内航船舶輸送統計月報」として追って公表する。

お問い合わせ先

国土交通省総合政策局情報政策課交通経済統計調査室

TEL：03-5253-8111（内線 28-748）

担当：松浦、木綿