

自動車輸送統計速報  
(令和7年(2025年)10月分)

1. 貨物輸送量

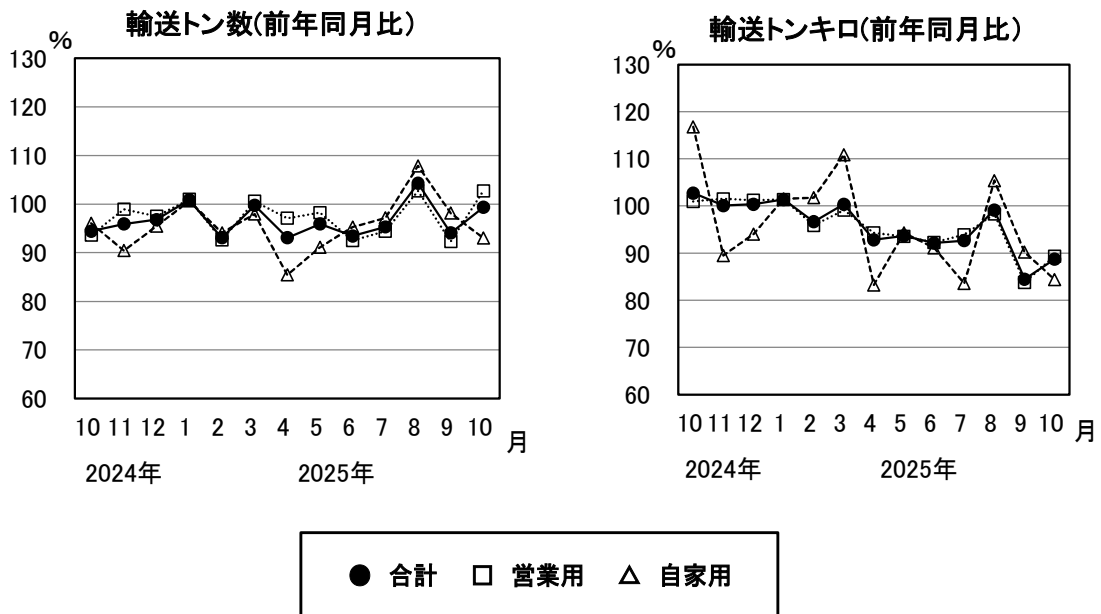
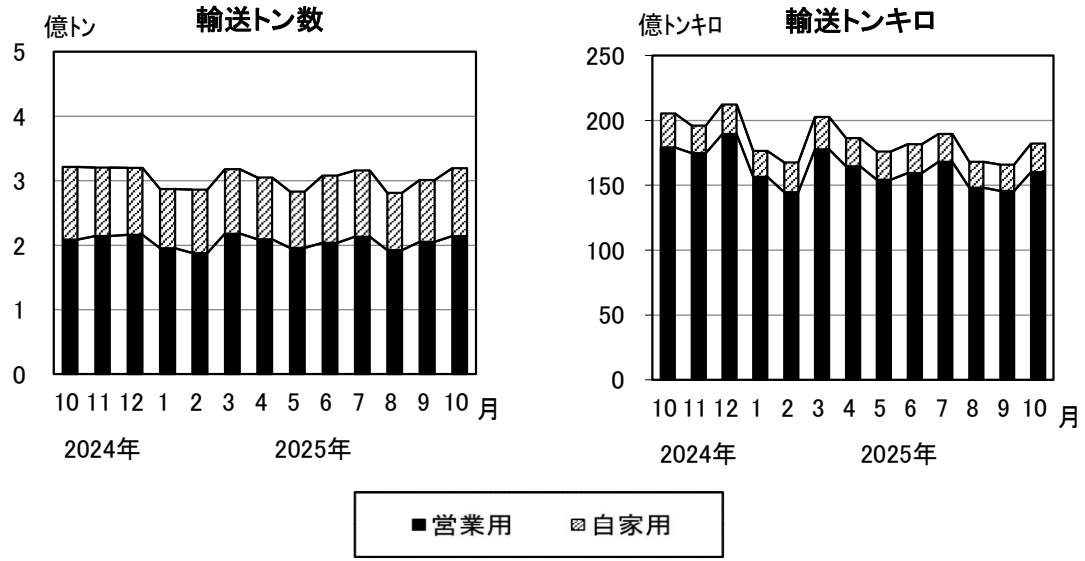
- (1) 当月の輸送トン数は、319,195千トン(前年同月比0.7%減)であった。  
なお、営業用は214,328千トン(前年同月比2.7%増)、  
自家用は104,866千トン(前年同月比7.0%減)であった。
- (2) 輸送トンキロは、18,219,236千トンキロ(前年同月比11.3%減)であった。  
なお、営業用は16,015,788千トンキロ(前年同月比10.6%減)、  
自家用は2,203,448千トンキロ(前年同月比15.6%減)であった。

業態別・車種別貨物輸送量

項目別	単位	合計	営業用									
			計	登録自動車								軽自動車
				普通車(最大積載量別)						小型車	特種用途車	
				計	3トン未満	3トン以上 6.5トン未満	6.5トン以上 11トン未満	11トン以上 16トン未満	16トン以上			
輸送トン数	千トン	319 195	214 328	176 126	13 270	11 104	50 658	74 285	26 809	1 086	35 995	1 121
	前年同月比(%)	99. 3	102. 7	104. 9	111. 0	115. 1	106. 0	105. 1	96. 1	91. 7	94. 6	77. 9
輸送トンキロ	千トンキロ	18 219 236	16 015 788	12 360 962	547 693	471 931	1 396 467	8 006 899	1 937 971	39 201	3 583 568	32 056
	前年同月比(%)	88. 7	89. 4	88. 2	89. 1	99. 0	94. 6	87. 9	82. 8	126. 9	93. 3	104. 8

項目別	単位	計	自家用		
			登録自動車		
			普通車	小型車	特種用途車
輸送トン数	千トン	104 866	66 724	15 161	22 982
	前年同月比(%)	93. 0	87. 6	101. 6	106. 3
輸送トンキロ	千トンキロ	2 203 448	1 615 924	197 424	390 100
	前年同月比(%)	84. 4	82. 0	88. 1	93. 7

## 貨物輸送量の推移



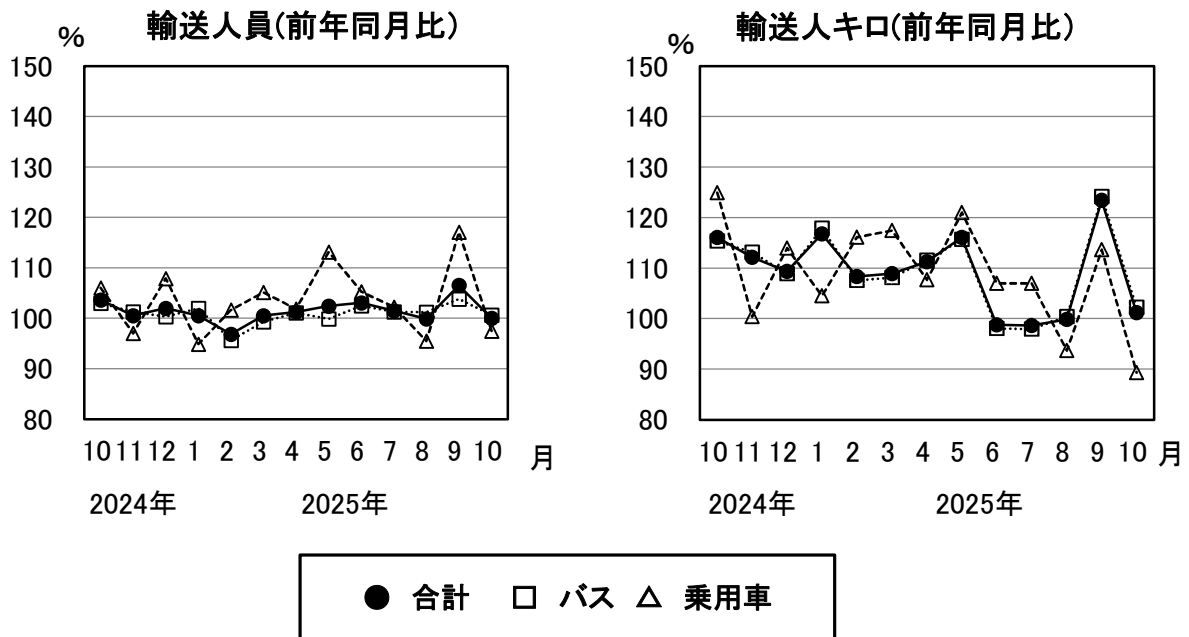
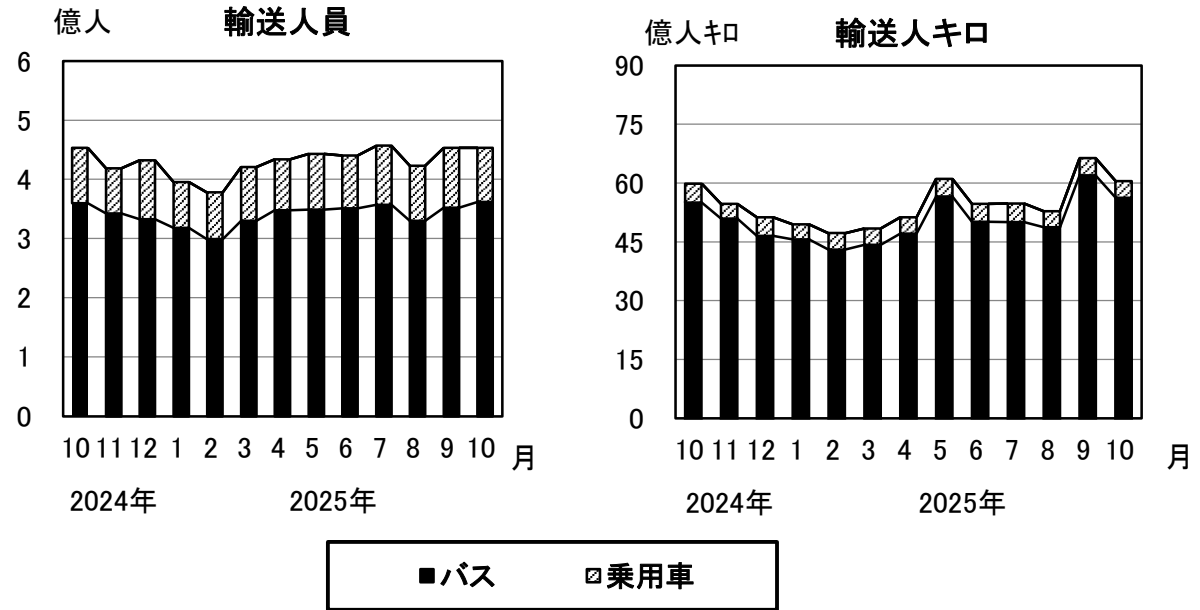
## 2. 旅客輸送量

- (1) 当月の輸送人員は、453,427千人(前年同月比0.0%増)であった。  
 なお、バス(定員11人以上)は362,086千人(前年同月比0.7%増)、  
 乗用車(定員10人以下)は91,341千人(前年同月比2.5%減)であった。
- (2) 輸送人キロは、6,051,236千人キロ(前年同月比1.2%増)であった。  
 なお、バス(定員11人以上)は5,626,352千人キロ(前年同月比2.2%増)、  
 乗用車(定員10人以下)は424,884千人キロ(前年同月比10.7%減)であった。

### 車種別旅客輸送量

項目別	単位	合計	営業用					
			バス(定員11人以上)					乗用車(定員10人以下)
			計	乗合			貸切	
				計	一般乗合	高速乗合		
輸送人員	千人	453 427	362 086	337 593	331 387	6 207	24 492	91 341
	前年同月比(%)	100. 0	100. 7	100. 5	100. 5	99. 7	103. 2	97. 5
輸送人キロ	千人キロ	6 051 236	5 626 352	3 029 941	1 961 657	1 068 284	2 596 410	424 884
	前年同月比(%)	101. 2	102. 2	99. 5	113. 6	80. 9	105. 6	89. 3

## 旅客輸送量の推移



本速報の輸送量は、「自動車輸送統計調査(基幹統計調査)」の調査対象者から、一定の期日までに提出のあった調査票を用いて推計した値である。なお、確報値は、「自動車輸送統計月報」として追って公表する。

お問い合わせ先

国土交通省総合政策局情報政策課交通経済統計調査室

電話:03-5253-8111(内線:28-733)

担当:佐藤、風見、高張、原田