

2020年基準 消費動向指数 (CTI)  
2025年（令和7年）11月分

◎ 概 況

|                             |            |            |
|-----------------------------|------------|------------|
| 世帯消費動向指数（総世帯）は、2020年を100として | 名目 108.7   | 実質 94.1    |
| 前年同月比                       | 名目 2.6%の増加 | 実質 0.7%の減少 |
| 前月比（季節調整値）                  | 名目 3.1%の増加 | 実質 2.8%の増加 |

世帯消費動向指数（Household Consumption Trend Index）は、世帯における平均消費支出額について、基準年の平均月額を100として表す指数です。家計調査の結果に、家計消費状況調査及び家計消費単身モニター調査の結果を合成した金額によって作成しています。

図1 世帯消費動向指数（総世帯）の推移

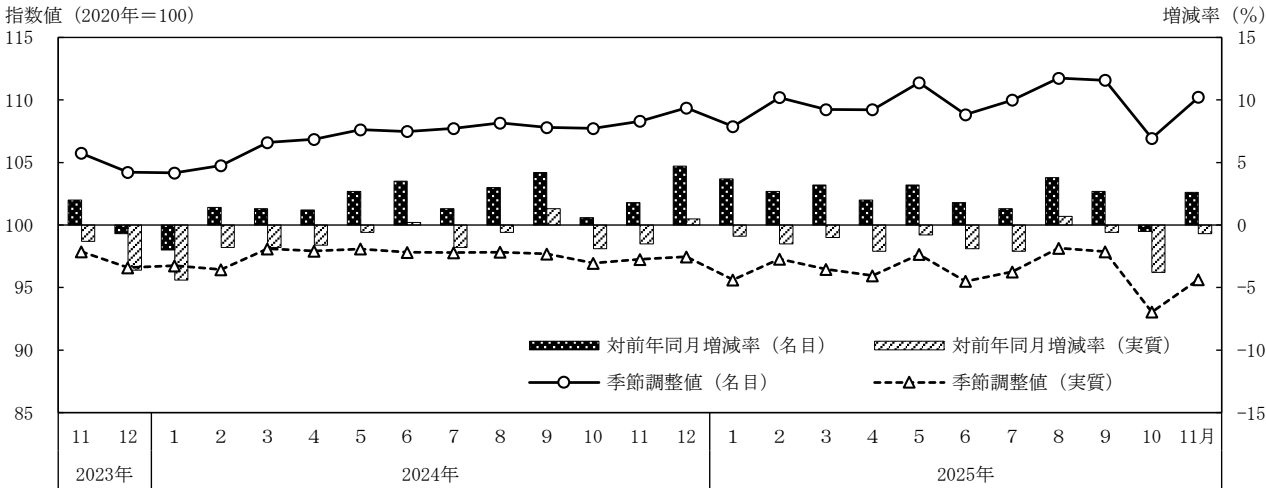


表1 世帯消費動向指数の推移

2020年=100

|             |         | 2024年 |       | 2025年 |       |       |       |       |       |       |       |       |       |       |
|-------------|---------|-------|-------|-------|-------|-------|-------|-------|-------|-------|-------|-------|-------|-------|
|             |         | 11月   | 12月   | 1月    | 2月    | 3月    | 4月    | 5月    | 6月    | 7月    | 8月    | 9月    | 10月   | 11月   |
| 対前年同月増減率（%） |         |       |       |       |       |       |       |       |       |       |       |       |       |       |
| 名目          | 総世帯     | 1.8   | 4.7   | 3.7   | 2.7   | 3.2   | 2.0   | 3.2   | 1.8   | 1.3   | 3.8   | 2.7   | -0.5  | 2.6   |
|             | 分布調整値   | 2.3   | 5.3   | 4.3   | 3.3   | 3.8   | 2.4   | 3.9   | 2.1   | 2.0   | 4.2   | 3.1   | -0.2  | 3.0   |
|             | 二人以上の世帯 | 2.1   | 5.0   | 3.8   | 2.9   | 4.5   | 3.5   | 4.5   | 2.0   | 3.0   | 4.8   | 3.9   | 0.0   | 2.8   |
|             | 単身世帯    | 2.7   | 5.2   | 5.2   | 3.3   | 0.2   | -1.6  | 0.5   | 2.5   | -2.4  | 2.2   | 0.7   | -0.6  | 3.3   |
| 実質          | 総世帯     | -1.5  | 0.5   | -0.9  | -1.5  | -1.0  | -2.1  | -0.8  | -1.9  | -2.1  | 0.7   | -0.6  | -3.8  | -0.7  |
|             | 分布調整値   | -1.1  | 1.0   | -0.3  | -1.0  | -0.5  | -1.7  | -0.1  | -1.7  | -1.5  | 1.1   | -0.2  | -3.5  | -0.3  |
|             | 二人以上の世帯 | -1.3  | 0.8   | -0.8  | -1.3  | 0.3   | -0.6  | 0.5   | -1.8  | -0.6  | 1.7   | 0.5   | -3.3  | -0.5  |
|             | 単身世帯    | -0.7  | 1.0   | 0.5   | -0.9  | -3.9  | -5.5  | -3.3  | -1.3  | -5.8  | -0.9  | -2.6  | -3.9  | 0.0   |
| 季節調整値       |         |       |       |       |       |       |       |       |       |       |       |       |       |       |
| 名目          | 総世帯     | 108.3 | 109.4 | 107.9 | 110.2 | 109.2 | 109.2 | 111.4 | 108.8 | 110.0 | 111.8 | 111.6 | 106.9 | 110.2 |
|             | 分布調整値   | 110.6 | 111.7 | 110.8 | 113.8 | 112.0 | 111.6 | 114.4 | 111.7 | 113.1 | 115.1 | 114.6 | 109.7 | 113.4 |
|             | 二人以上の世帯 | 108.8 | 110.0 | 108.1 | 111.8 | 109.9 | 110.1 | 112.8 | 109.8 | 112.0 | 113.8 | 113.5 | 108.8 | 111.5 |
|             | 単身世帯    | 115.4 | 116.7 | 119.2 | 117.4 | 113.7 | 114.0 | 117.9 | 114.3 | 113.0 | 115.8 | 116.8 | 112.3 | 116.8 |
| 実質          | 総世帯     | 97.3  | 97.5  | 95.6  | 97.3  | 96.5  | 96.0  | 97.7  | 95.5  | 96.3  | 98.2  | 97.9  | 93.0  | 95.7  |
|             | 分布調整値   | 99.3  | 99.7  | 98.1  | 100.5 | 99.1  | 98.5  | 100.3 | 97.8  | 99.0  | 100.8 | 100.2 | 95.6  | 98.4  |
|             | 二人以上の世帯 | 97.7  | 98.0  | 95.5  | 98.8  | 97.2  | 97.0  | 99.3  | 96.3  | 98.2  | 99.8  | 99.3  | 94.4  | 96.8  |
|             | 単身世帯    | 103.1 | 103.8 | 105.3 | 103.9 | 100.8 | 100.9 | 103.5 | 100.1 | 99.2  | 101.5 | 102.1 | 97.5  | 101.0 |

注1 分布調整値とは、世帯構造の変化の影響を除去した消費動向を示すために、世帯主の年齢階級の分布と世帯人員の分布を基準年で固定して算出した世帯消費動向指数である。

注2 季節調整の方法は、センサス局法(X-12-ARIMA)を用いた。季節調整値は、毎年1月分公表時に、過去に遡って改定している。

## ◎ 世帯消費動向指数とその内訳

表2 10大費目指数、対前年同月増減率及び寄与度

2020年=100

| 原数値 |             | 総世帯   | 食料    | 住居    | 光熱・水道 | 家具・家事用品 | 被服及び履物 | 保健医療 | 交通・通信 | 教育   | 教養娯楽 | 分布調整値 | 二人以上の世帯 | 単身世帯  |
|-----|-------------|-------|-------|-------|-------|---------|--------|------|-------|------|------|-------|---------|-------|
| 名目  | 指数値         | 108.7 | 31.8  | 8.2   | 7.0   | 4.8     | 4.3    | 5.7  | 17.2  | 2.9  | 12.3 | 111.6 | 109.3   | 117.4 |
|     | 対前年同月増減率(%) | 2.6   | 5.8   | -11.2 | 1.5   | 8.5     | 9.9    | 3.0  | 2.1   | 0.6  | 9.8  | 3.0   | 2.8     | 3.3   |
|     | 寄与度(%)      | -     | 1.65  | -0.98 | 0.10  | 0.36    | 0.37   | 0.16 | 0.33  | 0.02 | 1.04 | -     | 1.40    | 1.22  |
| 実質  | 指数値         | 94.1  | 24.7  | 7.2   | 5.9   | 3.9     | 3.8    | 5.4  | 17.1  | 3.0  | 10.5 | 96.6  | 94.6    | 101.7 |
|     | 対前年同月増減率(%) | -0.7  | -0.2  | -13.2 | -1.5  | 6.5     | 7.4    | 2.2  | -1.2  | 6.6  | 7.3  | -0.3  | -0.5    | 0.0   |
|     | 寄与度(%)      | -     | -0.05 | -1.16 | -0.09 | 0.25    | 0.28   | 0.12 | -0.21 | 0.20 | 0.75 | -     | -1.08   | 0.41  |

注 10大費目のうち「その他の消費支出」を除く全ての費目について掲載している。

図2 対前年同月増減率（総世帯、実質）及び世帯の種類別寄与度の推移

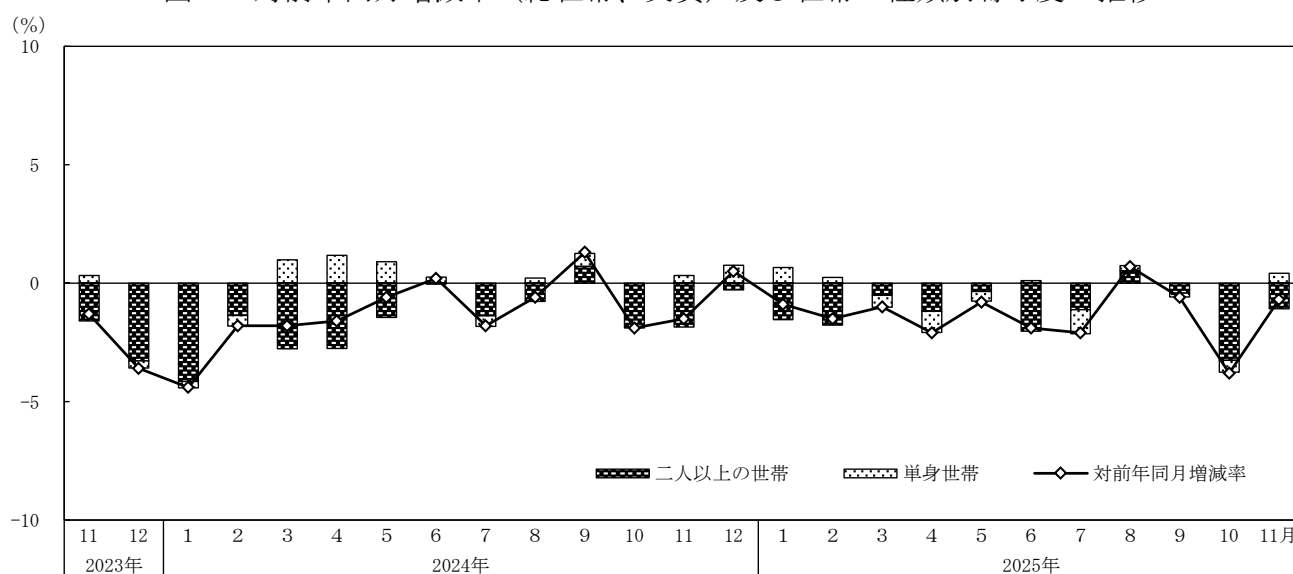


表3 10大費目指数（季節調整値）、対前月増減率及び寄与度

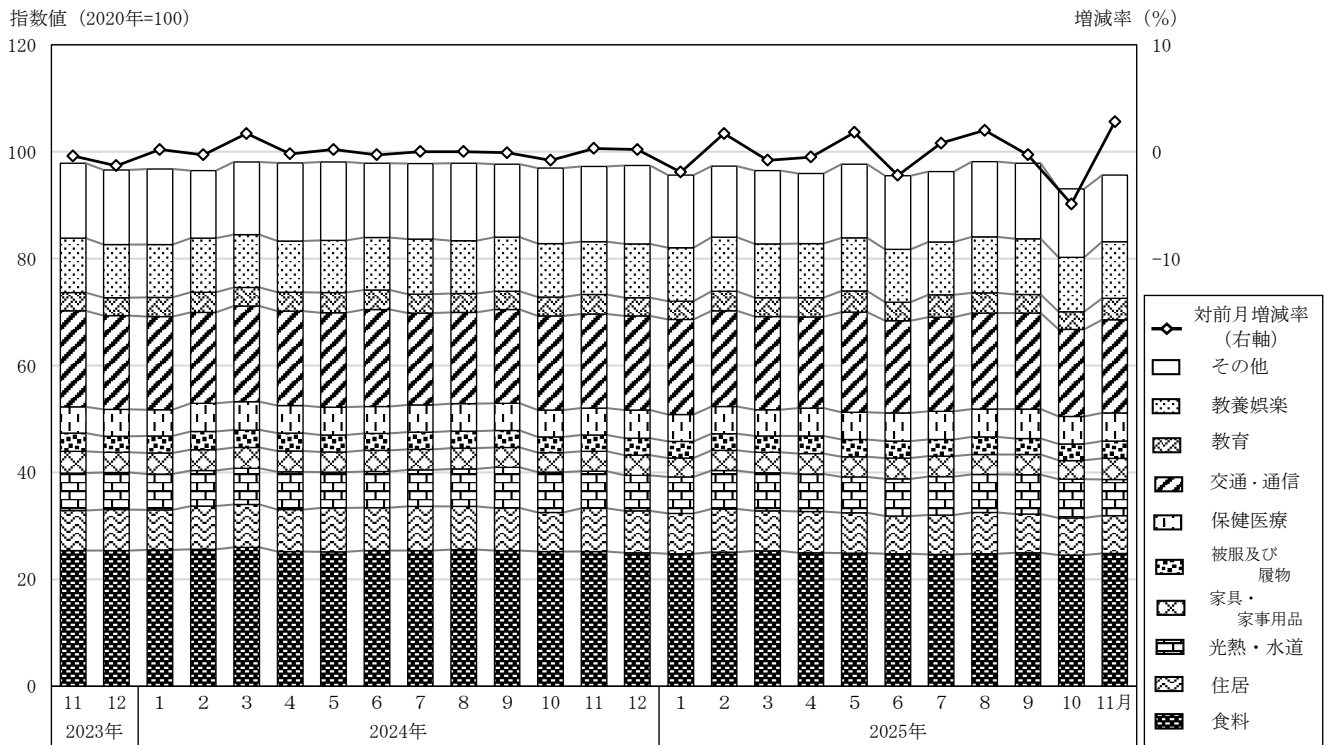
2020年=100

| 季節調整値 |           | 総世帯   | 食料   | 住居   | 光熱・水道 | 家具・家事用品 | 被服及び履物 | 保健医療 | 交通・通信 | 教育   | 教養娯楽 | 分布調整値 | 二人以上の世帯 | 単身世帯  |
|-------|-----------|-------|------|------|-------|---------|--------|------|-------|------|------|-------|---------|-------|
| 名目    | 指数値       | 110.2 | 31.8 | 8.0  | 8.0   | 4.9     | 3.6    | 5.5  | 17.5  | 3.8  | 12.5 | 113.4 | 111.5   | 116.8 |
|       | 対前月増減率(%) | 3.1   | 2.1  | 1.2  | -2.3  | 13.8    | 8.3    | 1.5  | 6.4   | 22.3 | 4.6  | 3.4   | 2.5     | 4.0   |
|       | 寄与度(%)    | -     | 0.62 | 0.09 | -0.17 | 0.55    | 0.26   | 0.08 | 0.99  | 0.65 | 0.52 | -     | -       | -     |
| 実質    | 指数値       | 95.7  | 24.8 | 7.0  | 6.8   | 4.0     | 3.2    | 5.3  | 17.4  | 4.0  | 10.6 | 98.4  | 96.8    | 101.0 |
|       | 対前月増減率(%) | 2.8   | 1.3  | 0.8  | -6.1  | 13.7    | 4.7    | 1.7  | 6.9   | 22.3 | 4.0  | 2.9   | 2.5     | 3.6   |
|       | 寄与度(%)    | -     | 0.35 | 0.06 | -0.47 | 0.51    | 0.16   | 0.09 | 1.21  | 0.78 | 0.44 | -     | -       | -     |

注1 10大費目のうち「その他の消費支出」については、季節調整値を算出してない。

注2 季節調整値は、毎年1月分公表時に、過去に遡って改定している。

図3 消費支出の対前月増減率及び10大費目指数（季節調整値、総世帯、実質）の推移



注1 「その他」は、「食料」から「教養娯楽」までの合計を消費支出全体から減じて算出している。

注2 季節調整値は、毎年1月分公表時に、過去に遡って改定している。

## ◎ 総消費動向指数

総消費動向指数（Total Consumption Trend Index）は、我が国の世帯全体における消費支出総額について、基準年の平均月額を100として表す指数です。時系列回帰モデルにより消費支出の総額を推定し、毎月の公表時に、過去に遡って改定しています。世帯消費動向指数と推定対象が異なり、総消費動向指数の動きには、世帯数の増減等の影響が含まれます。

図4 総消費動向指数（実質）の推移

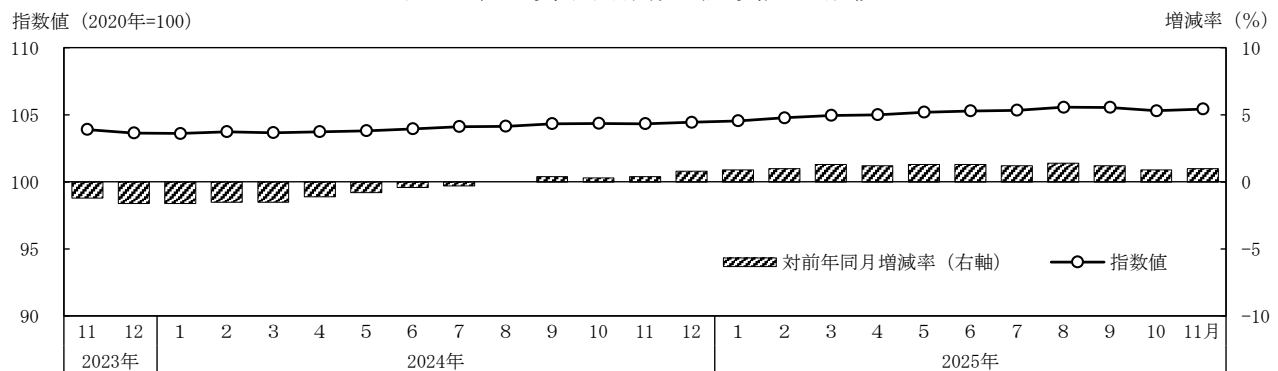


表4 総消費動向指数の推移

2020年=100

|    |             | 2024年 |       | 2025年 |       |       |       |       |       |       |       |       |       |       |
|----|-------------|-------|-------|-------|-------|-------|-------|-------|-------|-------|-------|-------|-------|-------|
|    |             | 11月   | 12月   | 1月    | 2月    | 3月    | 4月    | 5月    | 6月    | 7月    | 8月    | 9月    | 10月   | 11月   |
| 名目 | 指数値         | 116.9 | 117.4 | 117.9 | 118.5 | 119.1 | 119.4 | 119.6 | 119.8 | 119.9 | 120.2 | 120.5 | 120.8 | 121.2 |
|    | 対前年同月増減率(%) | 3.0   | 3.6   | 4.0   | 4.1   | 4.7   | 4.8   | 4.6   | 4.4   | 4.0   | 3.9   | 3.9   | 3.9   | 3.7   |
|    | 対前月増減率(%)   | 0.5   | 0.4   | 0.5   | 0.5   | 0.5   | 0.3   | 0.2   | 0.2   | 0.1   | 0.2   | 0.3   | 0.3   | 0.3   |
| 実質 | 指数値         | 104.3 | 104.4 | 104.6 | 104.8 | 105.0 | 105.0 | 105.2 | 105.3 | 105.4 | 105.6 | 105.6 | 105.3 | 105.4 |
|    | 対前年同月増減率(%) | 0.4   | 0.8   | 0.9   | 1.0   | 1.3   | 1.2   | 1.3   | 1.3   | 1.2   | 1.4   | 1.2   | 0.9   | 1.0   |
|    | 対前月増減率(%)   | 0.0   | 0.1   | 0.1   | 0.2   | 0.2   | 0.0   | 0.2   | 0.1   | 0.1   | 0.2   | 0.0   | -0.2  | 0.1   |

表消費動向指数

| 年・<br>四半期・<br>月  |       | 世帯消費動向指数（原数値） |       |       |         |       |       |       | 総消費動向指数 |       |       |
|--|-------|---------------|-------|-------|---------|-------|-------|-------|---------|-------|-------|
|  |       | 総世帯           |       |       | 二人以上の世帯 |       | 単身世帯  |       |         |       |       |
|  |       | 名目値           | 実質値   | 分布調整値 | 名目値     | 実質値   | 名目値   | 実質値   | 名目値     | 実質値   |       |
|  |       |               |       |       |         |       |       |       |         |       |       |
| 指<br>数   | 2022年 | 102.7         | 100.0 | 101.3 | 102.7   | 100.0 | 106.8 | 104.0 | 108.9   | 104.4 |       |
|  | 2023年 | 105.3         | 98.8  | 100.5 | 105.4   | 98.9  | 111.5 | 104.6 | 112.7   | 104.5 |       |
|  | 2024年 | 107.4         | 97.6  | 99.8  | 107.7   | 97.9  | 114.5 | 104.1 | 115.1   | 104.0 |       |
|  | 2023年 | 7～9月期         | 102.7 | 96.0  | 97.8    | 102.1 | 95.4  | 111.9 | 104.5   | 112.8 | 104.2 |
|  |       | 10～12月期       | 109.5 | 101.2 | 103.0   | 109.6 | 101.3 | 116.4 | 107.6   | 113.4 | 103.9 |
|  | 2024年 | 1～3月期         | 105.7 | 97.6  | 99.6    | 106.0 | 97.9  | 112.4 | 103.8   | 113.7 | 103.7 |
|  |       | 4～6月期         | 105.9 | 96.8  | 99.0    | 106.4 | 97.3  | 112.5 | 102.8   | 114.4 | 103.8 |
|  |       | 7～9月期         | 105.6 | 95.7  | 97.8    | 105.8 | 95.8  | 113.6 | 102.9   | 115.6 | 104.2 |
|  |       | 10～12月期       | 112.2 | 100.2 | 102.6   | 112.7 | 100.8 | 119.7 | 107.0   | 116.9 | 104.4 |
|  | 2025年 | 1～3月期         | 109.1 | 96.5  | 99.1    | 110.0 | 97.4  | 115.5 | 102.2   | 118.5 | 104.8 |
|  |       | 4～6月期         | 108.4 | 95.3  | 97.9    | 110.0 | 96.7  | 113.0 | 99.4    | 119.6 | 105.2 |
|  |       | 7～9月期         | 108.4 | 95.0  | 97.6    | 109.9 | 96.3  | 113.8 | 99.7    | 120.2 | 105.5 |
|  | 2023年 | 11月           | 104.0 | 96.2  | 98.0    | 104.2 | 96.4  | 110.7 | 102.4   | 113.4 | 103.9 |
|  |       | 12月           | 117.5 | 108.8 | 110.7   | 117.2 | 108.5 | 126.7 | 117.3   | 113.3 | 103.6 |
|  | 2024年 | 1月            | 103.5 | 95.7  | 97.5    | 103.4 | 95.5  | 111.3 | 102.9   | 113.4 | 103.6 |
|  |       | 2月            | 99.5  | 92.1  | 93.9    | 99.9  | 92.5  | 105.4 | 97.5    | 113.8 | 103.7 |
|  |       | 3月            | 114.1 | 105.1 | 107.4   | 114.7 | 105.7 | 120.4 | 111.0   | 113.7 | 103.7 |
|  |       | 4月            | 110.3 | 101.2 | 103.4   | 111.2 | 102.0 | 115.8 | 106.2   | 114.0 | 103.7 |
|  |       | 5月            | 105.3 | 96.2  | 98.2    | 105.6 | 96.4  | 112.5 | 102.8   | 114.4 | 103.8 |
|  |       | 6月            | 102.2 | 93.2  | 95.4    | 102.5 | 93.5  | 109.2 | 99.6    | 114.8 | 104.0 |
|  |       | 7月            | 105.5 | 95.9  | 98.0    | 105.1 | 95.4  | 115.7 | 105.0   | 115.3 | 104.1 |
|  |       | 8月            | 106.9 | 96.5  | 98.7    | 107.3 | 96.9  | 114.0 | 102.9   | 115.6 | 104.2 |
|  |       | 9月            | 104.5 | 94.6  | 96.8    | 105.0 | 95.1  | 111.2 | 100.7   | 115.9 | 104.3 |
|  |       | 10月           | 107.6 | 96.8  | 99.1    | 108.9 | 97.9  | 112.2 | 100.9   | 116.3 | 104.4 |
|  |       | 11月           | 105.9 | 94.8  | 96.9    | 106.3 | 95.1  | 113.7 | 101.7   | 116.9 | 104.3 |
|  |       | 12月           | 123.0 | 109.3 | 111.8   | 123.1 | 109.4 | 133.3 | 118.4   | 117.4 | 104.4 |
|  | 2025年 | 1月            | 107.3 | 94.8  | 97.3    | 107.3 | 94.8  | 117.1 | 103.4   | 117.9 | 104.6 |
|  |       | 2月            | 102.2 | 90.7  | 93.0    | 102.9 | 91.3  | 108.8 | 96.6    | 118.5 | 104.8 |
|  |       | 3月            | 117.7 | 104.1 | 106.9   | 119.9 | 106.0 | 120.6 | 106.7   | 119.1 | 105.0 |
|  |       | 4月            | 112.5 | 99.1  | 101.7   | 115.0 | 101.4 | 114.0 | 100.4   | 119.4 | 105.0 |
|  |       | 5月            | 108.7 | 95.4  | 98.1    | 110.3 | 96.9  | 113.2 | 99.3    | 119.6 | 105.2 |
|  |       | 6月            | 104.0 | 91.4  | 93.8    | 104.6 | 91.9  | 111.9 | 98.4    | 119.8 | 105.3 |
|  |       | 7月            | 106.9 | 93.8  | 96.5    | 108.2 | 94.9  | 112.8 | 99.0    | 119.9 | 105.4 |
|  |       | 8月            | 111.0 | 97.2  | 99.7    | 112.5 | 98.5  | 116.5 | 102.0   | 120.2 | 105.6 |
|  |       | 9月            | 107.3 | 94.1  | 96.6    | 109.0 | 95.5  | 112.0 | 98.1    | 120.5 | 105.6 |
|  |       | 10月           | 107.1 | 93.1  | 95.7    | 108.9 | 94.7  | 111.5 | 97.0    | 120.8 | 105.3 |
|  |       | 11月           | 108.7 | 94.1  | 96.6    | 109.3 | 94.6  | 117.4 | 101.7   | 121.2 | 105.4 |
| 対<br>前<br>年<br>（<br>同<br>月・<br>同<br>期<br>）<br>増<br>減<br>率<br>（<br>％<br>） | 2022年 | 2.5           | -0.5  | 0.1   | 2.9     | -0.1  | 3.2   | 0.1   | 5.7     | 2.4   |       |
|  | 2023年 | 2.5           | -1.2  | -0.8  | 2.6     | -1.1  | 4.3   | 0.5   | 3.6     | 0.1   |       |
|  | 2024年 | 2.0           | -1.2  | -0.8  | 2.2     | -1.0  | 2.8   | -0.4  | 2.1     | -0.5  |       |
|  | 2023年 | 7～9月期         | 1.9   | -1.7  | -1.2    | 1.2   | -2.4  | 6.3   | 2.5     | 3.0   | -0.6  |
|  |       | 10～12月期       | 0.8   | -2.5  | -2.2    | 1.1   | -2.2  | 1.3   | -2.0    | 1.9   | -1.3  |
|  | 2024年 | 1～3月期         | 0.2   | -2.7  | -2.4    | 0.2   | -2.8  | 1.8   | -1.2    | 1.1   | -1.5  |
|  |       | 4～6月期         | 2.4   | -0.7  | -0.4    | 2.1   | -1.0  | 5.0   | 1.7     | 1.8   | -0.8  |
|  |       | 7～9月期         | 2.8   | -0.4  | 0.1     | 3.6   | 0.5   | 1.6   | -1.6    | 2.5   | 0.0   |
|  |       | 10～12月期       | 2.5   | -0.9  | -0.4    | 2.9   | -0.5  | 2.8   | -0.6    | 3.1   | 0.5   |
|  | 2025年 | 1～3月期         | 3.2   | -1.1  | -0.5    | 3.8   | -0.5  | 2.8   | -1.5    | 4.3   | 1.1   |
|  |       | 4～6月期         | 2.3   | -1.5  | -1.1    | 3.3   | -0.6  | 0.5   | -3.3    | 4.6   | 1.3   |
|  |       | 7～9月期         | 2.6   | -0.7  | -0.3    | 3.9   | 0.5   | 0.1   | -3.1    | 4.0   | 1.2   |
|  | 2023年 | 11月           | 2.0   | -1.3  | -0.9    | 2.2   | -1.1  | 2.9   | -0.5    | 2.0   | -1.2  |
|  |       | 12月           | -0.7  | -3.6  | -3.4    | -0.5  | -3.4  | -0.1  | -3.0    | 1.5   | -1.6  |
|  | 2024年 | 1月            | -2.0  | -4.4  | -4.1    | -2.1  | -4.5  | -0.4  | -2.9    | 1.4   | -1.6  |
|  |       | 2月            | 1.4   | -1.8  | -1.5    | 2.3   | -0.9  | -0.5  | -3.6    | 1.1   | -1.5  |
|  |       | 3月            | 1.3   | -1.8  | -1.4    | 0.4   | -2.7  | 6.0   | 2.8     | 0.9   | -1.5  |
|  |       | 4月            | 1.2   | -1.6  | -1.4    | 0.1   | -2.7  | 6.7   | 3.8     | 1.3   | -1.1  |
|  |       | 5月            | 2.7   | -0.6  | -0.2    | 2.3   | -1.0  | 5.6   | 2.2     | 1.8   | -0.8  |
|  |       | 6月            | 3.5   | 0.2   | 0.7     | 4.3   | 0.9   | 2.6   | -0.7    | 2.2   | -0.4  |
|  |       | 7月            | 1.3   | -1.8  | -1.4    | 2.5   | -0.7  | -0.8  | -3.9    | 2.4   | -0.3  |
|  |       | 8月            | 3.0   | -0.6  | -0.1    | 3.6   | 0.1   | 2.4   | -1.1    | 2.5   | 0.0   |
|  |       | 9月            | 4.2   | 1.3   | 1.6     | 4.9   | 1.9   | 3.4   | 0.5     | 2.5   | 0.4   |
|  |       | 10月           | 0.6   | -1.9  | -1.3    | 1.2   | -1.3  | 0.3   | -2.2    | 2.6   | 0.3   |
|  |       | 11月           | 1.8   | -1.5  | -1.1    | 2.1   | -1.3  | 2.7   | -0.7    | 3.0   | 0.4   |
|  |       | 12月           | 4.7   | 0.5   | 1.0     | 5.0   | 0.8   | 5.2   | 1.0     | 3.6   | 0.8   |
|  | 2025年 | 1月            | 3.7   | -0.9  | -0.3    | 3.8   | -0.8  | 5.2   | 0.5     | 4.0   | 0.9   |
|  |       | 2月            | 2.7   | -1.5  | -1.0    | 2.9   | -1.3  | 3.3   | -0.9    | 4.1   | 1.0   |
|  |       | 3月            | 3.2   | -1.0  | -0.5    | 4.5   | 0.3   | 0.2   | -3.9    | 4.7   | 1.3   |
|  |       | 4月            | 2.0   | -2.1  | -1.7    | 3.5   | -0.6  | -1.6  | -5.5    | 4.8   | 1.2   |
|  |       | 5月            | 3.2   | -0.8  | -0.1    | 4.5   | 0.5   | 0.5   | -3.3    | 4.6   | 1.3   |
|  |       | 6月            | 1.8   | -1.9  | -1.7    | 2.0   | -1.8  | 2.5   | -1.3    | 4.4   | 1.3   |
|  |       | 7月            | 1.3   | -2.1  | -1.5    | 3.0   | -0.6  | -2.4  | -5.8    | 4.0   | 1.2   |
|  |       | 8月            | 3.8   | 0.7   | 1.1     | 4.8   | 1.7   | 2.2   | -0.9    | 3.9   | 1.4   |
|  |       | 9月            | 2.7   | -0.6  | -0.2    | 3.9   | 0.5   | 0.7   | -2.6    | 3.9   | 1.2   |
|  |       | 10月           | -0.5  | -3.8  | -3.5    | 0.0   | -3.3  | -0.6  | -3.9    | 3.9   | 0.9   |
|  |       | 11月           | 2.6   | -0.7  | -0.3    | 2.8   | -0.5  | 3.3   | 0.0     | 3.7   | 1.0   |

# — 主 要 系 列 値 —

2020年=100

| 年<br>・<br>四半期<br>・<br>月                                       |             | 世帯消費動向指数（季節調整値） |      |       |         |      |       |       | 総消費動向指数<br>（指数値再掲） |       |
|---|-------------|-----------------|------|-------|---------|------|-------|-------|--------------------|-------|
|   |             | 総世帯             |      |       | 二人以上の世帯 |      | 単身世帯  |       | 名目値                | 実質値   |
|   |             | 名目値             | 実質値  | 分布調整値 | 名目値     | 実質値  | 名目値   | 実質値   |                    |       |
| 指<br>数  | 2022年       | -               | -    | -     | -       | -    | -     | -     | 108.9              | 104.4 |
|   | 2023年       | -               | -    | -     | -       | -    | -     | -     | 112.7              | 104.5 |
|   | 2024年       | -               | -    | -     | -       | -    | -     | -     | 115.1              | 104.0 |
|   | 2023年 7～9月期 | 105.2           | 98.4 | 100.2 | 105.0   | 98.1 | 112.8 | 105.4 | 112.8              | 104.2 |
|   | 10～12月期     | 105.4           | 97.6 | 99.4  | 105.8   | 97.9 | 111.6 | 103.0 | 113.4              | 103.9 |
|   | 2024年 1～3月期 | 105.2           | 97.1 | 99.1  | 105.3   | 97.2 | 112.7 | 104.2 | 113.7              | 103.7 |
|   | 4～6月期       | 107.3           | 97.9 | 100.1 | 107.3   | 98.2 | 115.0 | 105.2 | 114.4              | 103.8 |
|   | 7～9月期       | 107.9           | 97.8 | 99.9  | 108.5   | 98.2 | 114.5 | 103.6 | 115.6              | 104.2 |
|   | 10～12月期     | 108.5           | 97.2 | 99.4  | 109.3   | 97.8 | 115.3 | 103.1 | 116.9              | 104.4 |
|   | 2025年 1～3月期 | 109.1           | 96.5 | 99.3  | 109.9   | 97.2 | 116.8 | 103.3 | 118.5              | 104.8 |
|   | 4～6月期       | 109.8           | 96.4 | 98.9  | 110.9   | 97.5 | 115.4 | 101.5 | 119.6              | 105.2 |
|   | 7～9月期       | 111.1           | 97.4 | 100.0 | 113.1   | 99.1 | 115.2 | 100.9 | 120.2              | 105.5 |
|   | 2023年 11月   | 105.7           | 97.9 | 99.9  | 106.1   | 98.3 | 111.4 | 102.9 | 113.4              | 103.9 |
|   | 12月         | 104.2           | 96.6 | 98.3  | 104.4   | 96.9 | 110.4 | 102.1 | 113.3              | 103.6 |
|   | 2024年 1月    | 104.2           | 96.7 | 98.9  | 104.5   | 96.7 | 112.2 | 103.9 | 113.4              | 103.6 |
|   | 2月          | 104.8           | 96.4 | 98.4  | 105.4   | 97.0 | 111.7 | 103.2 | 113.8              | 103.7 |
|   | 3月          | 106.6           | 98.1 | 100.1 | 105.9   | 97.7 | 114.1 | 105.4 | 113.7              | 103.7 |
|   | 4月          | 106.9           | 97.9 | 99.7  | 105.9   | 97.1 | 117.1 | 107.8 | 114.0              | 103.7 |
|   | 5月          | 107.6           | 98.1 | 100.1 | 107.6   | 98.4 | 117.0 | 106.8 | 114.4              | 103.8 |
|   | 6月          | 107.5           | 97.8 | 100.3 | 108.5   | 99.0 | 110.8 | 100.9 | 114.8              | 104.0 |
|   | 7月          | 107.7           | 97.8 | 99.9  | 108.0   | 98.1 | 114.8 | 104.3 | 115.3              | 104.1 |
|   | 8月          | 108.2           | 97.8 | 100.1 | 108.9   | 98.3 | 114.7 | 103.6 | 115.6              | 104.2 |
|   | 9月          | 107.8           | 97.7 | 99.7  | 108.7   | 98.1 | 114.1 | 103.0 | 115.9              | 104.3 |
|   | 10月         | 107.7           | 96.9 | 99.4  | 109.0   | 97.9 | 113.9 | 102.3 | 116.3              | 104.4 |
|   | 11月         | 108.3           | 97.3 | 99.3  | 108.8   | 97.7 | 115.4 | 103.1 | 116.9              | 104.3 |
|   | 12月         | 109.4           | 97.5 | 99.7  | 110.0   | 98.0 | 116.7 | 103.8 | 117.4              | 104.4 |
|   | 2025年 1月    | 107.9           | 95.6 | 98.1  | 108.1   | 95.5 | 119.2 | 105.3 | 117.9              | 104.6 |
|   | 2月          | 110.2           | 97.3 | 100.5 | 111.8   | 98.8 | 117.4 | 103.9 | 118.5              | 104.8 |
|   | 3月          | 109.2           | 96.5 | 99.1  | 109.9   | 97.2 | 113.7 | 100.8 | 119.1              | 105.0 |
|   | 4月          | 109.2           | 96.0 | 98.5  | 110.1   | 97.0 | 114.0 | 100.9 | 119.4              | 105.0 |
|   | 5月          | 111.4           | 97.7 | 100.3 | 112.8   | 99.3 | 117.9 | 103.5 | 119.6              | 105.2 |
|   | 6月          | 108.8           | 95.5 | 97.8  | 109.8   | 96.3 | 114.3 | 100.1 | 119.8              | 105.3 |
|   | 7月          | 110.0           | 96.3 | 99.0  | 112.0   | 98.2 | 113.0 | 99.2  | 119.9              | 105.4 |
|   | 8月          | 111.8           | 98.2 | 100.8 | 113.8   | 99.8 | 115.8 | 101.5 | 120.2              | 105.6 |
|   | 9月          | 111.6           | 97.9 | 100.2 | 113.5   | 99.3 | 116.8 | 102.1 | 120.5              | 105.6 |
|   | 10月         | 106.9           | 93.0 | 95.6  | 108.8   | 94.4 | 112.3 | 97.5  | 120.8              | 105.3 |
|   | 11月         | 110.2           | 95.7 | 98.4  | 111.5   | 96.8 | 116.8 | 101.0 | 121.2              | 105.4 |
| 対<br>前<br>月<br>（<br>前<br>期<br>）<br>増<br>減<br>率<br>（<br>％<br>） | 2022年       | -               | -    | -     | -       | -    | -     | -     | -                  | -     |
|   | 2023年       | -               | -    | -     | -       | -    | -     | -     | -                  | -     |
|   | 2024年       | -               | -    | -     | -       | -    | -     | -     | -                  | -     |
|   | 2023年 7～9月期 | 0.5             | -0.2 | -0.2  | 0.0     | -1.1 | 2.9   | 1.9   | 0.4                | -0.5  |
|   | 10～12月期     | 0.1             | -0.9 | -0.8  | 0.8     | -0.2 | -1.1  | -2.2  | 0.5                | -0.3  |
|   | 2024年 1～3月期 | -0.2            | -0.5 | -0.2  | -0.5    | -0.8 | 1.0   | 1.1   | 0.2                | -0.2  |
|   | 4～6月期       | 2.0             | 0.9  | 1.0   | 1.9     | 1.1  | 2.0   | 0.9   | 0.7                | 0.2   |
|   | 7～9月期       | 0.5             | -0.2 | -0.1  | 1.1     | 0.0  | -0.4  | -1.5  | 1.1                | 0.4   |
|   | 10～12月期     | 0.5             | -0.6 | -0.5  | 0.7     | -0.3 | 0.7   | -0.5  | 1.1                | 0.2   |
|   | 2025年 1～3月期 | 0.6             | -0.8 | -0.2  | 0.6     | -0.7 | 1.2   | 0.2   | 1.4                | 0.4   |
|   | 4～6月期       | 0.7             | -0.1 | -0.4  | 0.9     | 0.4  | -1.2  | -1.7  | 1.0                | 0.4   |
|   | 7～9月期       | 1.2             | 1.1  | 1.1   | 2.0     | 1.6  | -0.2  | -0.6  | 0.5                | 0.3   |
|   | 2023年 11月   | -0.5            | -0.4 | 0.0   | -0.8    | -0.2 | -1.4  | -1.2  | 0.1                | -0.2  |
|   | 12月         | -1.4            | -1.3 | -1.6  | -1.6    | -1.5 | -0.9  | -0.8  | -0.1               | -0.3  |
|   | 2024年 1月    | 0.0             | 0.2  | 0.6   | 0.1     | -0.1 | 1.6   | 1.8   | 0.1                | 0.0   |
|   | 2月          | 0.6             | -0.3 | -0.5  | 0.9     | 0.3  | -0.4  | -0.7  | 0.3                | 0.1   |
|   | 3月          | 1.8             | 1.7  | 1.7   | 0.5     | 0.7  | 2.2   | 2.1   | 0.0                | -0.1  |
|   | 4月          | 0.2             | -0.2 | -0.3  | 0.0     | -0.6 | 2.6   | 2.3   | 0.2                | 0.1   |
|   | 5月          | 0.7             | 0.2  | 0.4   | 1.5     | 1.3  | -0.1  | -1.0  | 0.3                | 0.1   |
|   | 6月          | -0.1            | -0.3 | 0.1   | 0.9     | 0.5  | -5.3  | -5.5  | 0.4                | 0.2   |
|   | 7月          | 0.2             | 0.0  | -0.4  | -0.4    | -0.9 | 3.6   | 3.4   | 0.4                | 0.1   |
|   | 8月          | 0.4             | 0.0  | 0.2   | 0.8     | 0.2  | -0.1  | -0.7  | 0.3                | 0.0   |
|   | 9月          | -0.3            | -0.1 | -0.4  | -0.3    | -0.2 | -0.6  | -0.6  | 0.3                | 0.2   |
|   | 10月         | -0.1            | -0.8 | -0.4  | 0.3     | -0.2 | -0.2  | -0.6  | 0.3                | 0.0   |
|   | 11月         | 0.5             | 0.3  | -0.1  | -0.2    | -0.3 | 1.3   | 0.8   | 0.5                | 0.0   |
|   | 12月         | 1.0             | 0.2  | 0.4   | 1.1     | 0.3  | 1.2   | 0.6   | 0.4                | 0.1   |
|   | 2025年 1月    | -1.4            | -1.9 | -1.5  | -1.8    | -2.5 | 2.1   | 1.5   | 0.5                | 0.1   |
|   | 2月          | 2.1             | 1.7  | 2.5   | 3.4     | 3.5  | -1.5  | -1.3  | 0.5                | 0.2   |
|   | 3月          | -0.9            | -0.8 | -1.4  | -1.6    | -1.7 | -3.1  | -3.1  | 0.5                | 0.2   |
|   | 4月          | 0.0             | -0.5 | -0.6  | 0.1     | -0.1 | 0.3   | 0.2   | 0.3                | 0.0   |
|   | 5月          | 2.0             | 1.8  | 1.9   | 2.5     | 2.3  | 3.4   | 2.6   | 0.2                | 0.2   |
|   | 6月          | -2.3            | -2.2 | -2.5  | -2.7    | -3.0 | -3.1  | -3.3  | 0.2                | 0.1   |
|   | 7月          | 1.1             | 0.8  | 1.1   | 2.0     | 2.0  | -1.1  | -0.9  | 0.1                | 0.1   |
|   | 8月          | 1.6             | 2.0  | 1.8   | 1.6     | 1.6  | 2.5   | 2.3   | 0.2                | 0.2   |
|   | 9月          | -0.2            | -0.3 | -0.6  | -0.3    | -0.5 | 0.9   | 0.6   | 0.3                | 0.0   |
|   | 10月         | -4.2            | -4.9 | -4.6  | -4.2    | -4.9 | -3.9  | -4.5  | 0.3                | -0.2  |
|   | 11月         | 3.1             | 2.8  | 2.9   | 2.5     | 2.5  | 4.0   | 3.6   | 0.3                | 0.1   |

注 季節調整の方法は、センサス局法(X-12-ARIMA)を用いた。季節調整値は、毎年1月分公表時に、過去に遡って改定している。

## 消費動向指数（CTI）の公表予定

| 年 月        | 公 表 月 日                |
|------------|------------------------|
| 2025年 1 月分 | 2025年 3 月11日(火)        |
| 2 月分       | 4 月 4 日(金)             |
| 3 月分       | 2025年 1 ～ 3 月期平均       |
| 4 月分       | 5 月 9 日(金)             |
| 5 月分       | 6 月 6 日(金)             |
| 6 月分       | 7 月 4 日(金)             |
| 7 月分       | 8 月 8 日(金)             |
| 8 月分       | 9 月 5 日(金)             |
| 9 月分       | 10 月 7 日(火)            |
| 10 月分      | 11 月 7 日(金)            |
| 11 月分      | 12 月 5 日(金)            |
| 12 月分      | 2026年 1 月 9 日(金)       |
| 2026年 1 月分 | 10～12月期平均及び<br>2025年平均 |
| 2 月分       | 2 月 6 日(金)             |
|            | 3 月10日(火)              |
|            | 4 月 7 日(火)             |

(注) 原則として、公表時刻は 8 時30分です。

消費動向指数（CTI）の推定方法の詳細については、以下を参照ください。

- ・ 2020年基準 世帯消費動向指数（CTIミクロ）の推定方法 [https://www.stat.go.jp/data/cti/pdf/micro\\_ref\\_2020.pdf](https://www.stat.go.jp/data/cti/pdf/micro_ref_2020.pdf)
- ・ 2020年基準 総消費動向指数（CTIマクロ）の推定方法 [https://www.stat.go.jp/data/cti/pdf/macro\\_ref\\_2020.pdf](https://www.stat.go.jp/data/cti/pdf/macro_ref_2020.pdf)

### 消費動向指数（CTI）の系列と利用可能な時系列

#### ○世帯消費動向指数

##### 基本系列

|                      | 利用可能な時系列                                      |
|----------------------|---|
| ・ 総世帯<br>うち勤労者世帯     | 月：2017年 1 月～、四半期平均：2002年 1 ～ 3 月期～、年平均：2002年～ |
| ・ 二人以上の世帯<br>うち勤労者世帯 | 月：2002年 1 月～、四半期平均：2002年 1 ～ 3 月期～、年平均：2002年～ |
| ・ 単身世帯               | 月：2017年 1 月～、四半期平均：2002年 1 ～ 3 月期～、年平均：2002年～ |

##### 調整系列（分布調整値）

|                      |   |
|----------------------|---|
| ・ 総世帯<br>うち勤労者世帯     | 月：2017年 1 月～、四半期平均：2017年 1 ～ 3 月期～、年平均：2017年～ |
| ・ 二人以上の世帯<br>うち勤労者世帯 |   |

※財・サービス区分は、月：2020年 1 月～、四半期平均：2020年 1 ～ 3 月期～、年平均：2020年～

○総消費動向指数 月：2002年 1 月～、四半期平均：2002年 1 ～ 3 月期～、年平均：2002年～

### <内容に関する問合せ先>



総務省統計局統計調査部  
消費統計課消費指標係

総務省統計局 電 話 0 3 ( 5 2 7 3 ) 1 0 1 4

消費動向指数の  
最新情報はこちら！

消費動向指数

検索

- ・ 結果の概要は、統計メールニュースでも配信しています。  
お申込みは、統計局ホームページから。

<https://www.stat.go.jp/>

Consumption Trend Index (in English)

<https://www.stat.go.jp/english/data/cti/index.html>

Portal Site of Official Statistics of Japan (in English)

<https://www.e-stat.go.jp/en/>

- ・ 消費動向指数ホームページ

<https://www.stat.go.jp/data/cti/index.html>

\* この冊子は、次のURLからダウンロードできます。

<https://www.stat.go.jp/data/cti/index2.html>

- ・ 政府統計の総合窓口（e-S t a t）

<https://www.e-stat.go.jp/>

統計データを引用・転載する場合には、出典（例：総務省「消費動向指数」から引用）の表記をお願いします。