

# 国債統計年報

令和 6 年 度

財 務 省 理 財 局

# 国債統計年報

令和6年度

財務省理財局



# 目 次

凡 例

## 第1部 総括統計

グ ラ フ	頁
(A) 国債、借入金等の現在額 .....	1
(B) 国債、借入金等の負担会計別現在額 .....	2
(C) 国債、借入金等の所有者別現在額 .....	3
1. 国債、借入金等の現在額 ..... (平成19年度以降) .....	4
2. 国債、借入金等の負担会計別現在額 ..... (平成19年度以降) .....	6
3. 令和6年度中の国債、借入金等の増減額 .....	8
4. 令和6年度末の国債、借入金等の負担会計別現在額 .....	9
5. 令和6年度末の国債、借入金等の所有者別現在額 .....	9
6. 一般会計歳入歳出決算に占める公債金及び国債費等の割合 ..... (平成19年度以降) .....	10

## 第2部 国 債

グ ラ フ	頁
(D) 内国債の負担会計別現在額 } .....	13
(E) 内国債の所有者別現在額 } .....	
(F) 令和6年度末現在の普通国債の償還年度別償還額 .....	37
(一 般)	
7. 令和6年度中の国債の名称別増減額	
内 国 債 .....	14
8. 令和6年度末の国債の名称別及び負担会計別現在額 .....	18
9. 国債の名称別の増減額及び現在額 ..... (最近5年間) .....	20
10. 国債の負担会計別増減額及び現在額 ..... (最近5年間) .....	28
11. 内国債の所有者別現在額 ..... (最近5年間) .....	30
12. 国債の利率別現在額 ..... (最近5年間) .....	32
(発 行・償 還)	
13. 国債の発行方法別(新規、借換)発行額及び償還方法別(現金、借換)償還額 ..... (平成19年度以降) .....	34
14. 国債の消化先別発行額 ..... (最近3年間) .....	36
15. 令和6年度末現在の国債の発行年度別、償還年次表	
(A) 普通国債 .....	38
(B) 財政投融资特別会計国債 .....	56

## Ⅱ 目 次

### 第3部 借入金・一時借入金

グ ラ フ	頁
(G) 借入金の負担会計別現在額 } (H) 借入金の借入先別現在額 }	59
16. 令和6年度中の借入金の負担会計別増減額	60
17. 借入金の負担会計別増減額 (最近5年間)	64
18. 借入金の借入先別増減額 (最近5年間)	66
19. 一時借入金の負担会計別増減額 (最近5年間)	66

### 第4部 政府短期証券

20. 政府短期証券の名称別増減額 (最近3年間)	67
21. 国庫短期証券の所有者別現在額 (最近3年間)	67

### 第5部 政府保証債務

22. 令和6年度中の政府保証債券の名称別増減額	69
23. 令和6年度中の政府保証借入金の機関別増減額	72
24. 政府保証債券の名称別増減額 (最近5年間)	74
25. 政府保証借入金の機関別増減額 (最近5年間)	78

### 第6部 国債整理基金

26. 国債整理基金特別会計決算額 (最近3年間)	81
27. 令和6年度国債整理基金特別会計予算及び決算額	82
28. 国債整理基金の年度末基金残高表 (最近5年間)	84
29. 国債償還資金繰入額 (最近5年間)	85
30. 国債、借入金等の利子支払額 (最近5年間)	85
31. 令和6年度中の既償還未払額を含む国債の名称別増減額	
(A) 内 国 債	86
(B) 外 国 債	90
32. 令和6年度中の国債、借入金等の名称別利子支払額	92

## 第 7 部 国債の発行要項・政府保証債務の保証要項

(国 債)	頁
33. 令和 6 年度の国債発行要項 .....	94
34. 現存国債の名称別要項	
普通国債及び財政投融资特別会計国債 .....	148
交 付 国 債 .....	180
出資・抛出国債等 .....	184
35. 明治 3 年以降の外国債発行要項 .....	186
(政府保証債務)	
36. 政府保証債券の保証要項 .....	188
37. 政府保証借入金の保証要項 .....	218



# 凡 例

1. 本年報は、国債、借入金、一時借入金及び政府短期証券に係る債務、政府の保証債務に係る債務及び国債整理基金についての諸統計を令和6年度末現在で集計し、掲載したものである。
2. 本年報の「国債、借入金等」とは、内国債、外国債、借入金、一時借入金及び政府短期証券の総称である。従って、単に「国債」というときは借入金、一時借入金及び政府短期証券は含まない。また、「内国債(普通国債)」というときは、財政投融资特別会計国債、遺族国庫債券等のいわゆる交付国債及び国際通貨基金通貨代用証券等のいわゆる出資国債等は含まない。
3. 本年報の用語の定義は次のとおり。
  - ・建設国債…財政法第4条第1項ただし書の規定による国債及びその国債を借り換えるための国債。
  - ・特例国債…各年度における公債の発行の特例に関する法律の規定による国債及びその国債を借り換えるための国債。
  - ・減税特例国債…平成6年分所得税の特別減税の実施等のための公債の発行の特例に関する法律第1条第1項の規定による国債及び所得税法及び消費税法の一部を改正する法律の施行等による租税収入の減少を補うための平成6年度から平成8年度までの公債の発行の特例等に関する法律第1条の規定による国債を借り換えるための国債。
  - ・日本国有鉄道清算事業団承継債務借換国債…日本国有鉄道の経営する事業の運営の改善のために昭和61年度において緊急に講ずべき特別措置に関する法律第2条第1項及び日本国有鉄道清算事業団の債務の負担の軽減を図るために平成2年度において緊急に講ずべき特別措置に関する法律第2条第2項の規定により一般会計において承継した借入金並びに日本国有鉄道清算事業団の債務の負担の軽減を図るために平成9年度において緊急に講ずべき特別措置に関する法律第2条第1項の規定により一般会計において承継した債券並びに日本国有鉄道清算事業団の債務等の処理に関する法律第2条第1項の規定により一般会計において承継した借入金及び債券を借り換えるための国債。
  - ・国有林野事業承継債務借換国債…国有林野事業の改革のための特別措置法第15条第1項の規定により一般会計において承継した借入金を借り換えるための国債。
  - ・交付税及び譲与税配付金承継債務借換国債…地方交付税法等の一部を改正する法律（昭和59年法律第37号）附則第3項及び地方交付税法等の一部を改正する法律（平成19年法律第24号）附則第4条の規定により一般会計において承継した借入金を借り換えるための国債。
  - ・復興債…東日本大震災からの復興のための施策を実施するために必要な財源の確保に関する特別措置法第69条第1項及び第4項の規定による国債並びにその国債を借り換えるための国債。
  - ・年金特例国債…東日本大震災からの復興のための施策を実施するために必要な財源の確保に関する特別措置法及び財政運営に必要な財源の確保を図るための公債の発行の特例に関する法律の一部を改正する法律（平成28年法律第23号。以下「財源確保法」という。）第2条の規定による改正前の財政運営に必要な財源の確保を図るための公債の発行の特例に関する法律（平成24年法律第101号）第4条第1項の規定による国債及びその国債を借り換えるための国債。
  - ・脱炭素成長型経済構造移行債…脱炭素成長型経済構造への円滑な移行の推進に関する法律第7条第1項の規定による国債及びその国債を借り換えるための国債。
  - ・子ども・子育て支援特例公債…子ども・子育て支援法第71条の26第1項の規定による国債。
  - ・財政投融资特別会計国債…特別会計に関する法律第62条第1項（平成18年度以前の発行分については同法附則第66条第14号の規定による廃止前の財政融資資金特別会計法第11条第1項及び平成19年度の発行分については特別会計に関する法律附則第76条第1項）の規定による国債。
  - ・株式会社日本政策投資銀行危機対応業務国債…株式会社日本政策投資銀行法附則第2条の3第1項の規定による国債。
  - ・原子力損害賠償・廃炉等支援機構国債…原子力損害賠償・廃炉等支援機構法第48条第1項の規定による国債。
4. 本年報においては、償還期日の到来した国債は、国債所有者に対する元金支払の済否にかかわらず、償還されたものとみなして処理している。従って、国債現在額に計上されている金額には、償還期日の到来した国債の元金支払未済額（以下「既償還未払額」という。）を含んでいない。この既償還未払額を含めた国債の本年度における増減額は、第31表（86～91頁）に掲載してある。



## Ⅱ 凡 例

5. 本年報における外貨債の邦貨換算率は下表のとおりである。

区 分	英 貨 債	米 貨 債	仏 貨 債	スイス貨債	ドイツ貨債
昭和23年度末まで	1 ポンド = 9 円763 (但し、明治3年発行の九分利付外国公債及び明治6年発行の七分利付外国公債は1 ポンド = 4 円88である。)	1 ドル = 2 円006	1 フラン = 0 円387	—	—
昭和24年度以降	(イ) 五分半利付英貨公債 東京電燈六分利付英貨社債 1 ポンド = 4.8665ドル = 1,751円94 (ロ) 五分利付英貨公債 1 ポンド = 4.03ドル = 1,450円80 〔この換算率は原契約上の償還期日(昭和22年3月12日)における英米為替相場(1 ポンド = 4.03ドル)によっている。〕 (ハ) その他 1 ポンド = 2.8ドル = 1,008円	1 ドル = 360円	1 フラン = 0 円387	—	—
昭 和 31 年 度	〃	〃	在外仏貨公債 $1 \text{ フラン} = \frac{1}{350} \text{ ドル}$ $= \frac{360}{350} \text{ 円}$ その他(在外仏貨公債以外のもの) $1 \text{ フラン} = \frac{100}{258} \text{ 円}$	—	—
昭 和 32 年 度	〃 (ロ') 五分利付英貨公債 1 ポンド = $4.02 \frac{11}{16}$ ドル = 1,449円675 〔上記(ロ)を改訂〕	〃	在外仏貨公債 $1 \text{ フラン} = \frac{1}{420} \text{ ドル}$ $= \frac{360}{420} \text{ 円}$ その他(在外仏貨公債以外のもの) $1 \text{ フラン} = \frac{100}{258} \text{ 円}$	—	—
昭和33年度以降 (S33.12.29適用)	〃	〃	在外仏貨公債 $1 \text{ フラン} = \frac{1}{493.706} \text{ ドル}$ $= \frac{360}{493.706} \text{ 円}$ その他(在外仏貨公債以外のもの) $1 \text{ フラン} = \frac{100}{258} \text{ 円}$	—	—
昭 和 38 年 度	〃	〃	〃	1 スイス・フラン $= \frac{1}{4.373} \text{ ドル}$ ÷ 82円32	—
昭和39年度以降	〃	〃	〃	〃	1 ドイツ・マルク $= \frac{1}{4} \text{ ドル}$ = 90円
昭和42年度以降	〃 (ハ') その他 1 ポンド = 2.4ドル = 864円 〔上記(ハ)を改訂 S42.11.20適用〕	〃	〃	〃	〃
昭和44年度以降	〃	〃	在外仏貨公債 1 フラン = 0 円6482 (S44.8.11適用)	〃	1 ドイツ・マルク = 98円36 (S44.10.27適用)

区 分	英 貨 債	米 貨 債	仏 貨 債	スイス貨債	ドイツ貨債
昭和46年度以降	(ハ") その他 1 ポンド=2,6057ドル =802円56 〔上記(ハ')を改訂 \$46.12.20適用〕	1 ドル =308円 (\$46.12.30適 用)	在外仏貨公債 1 フラン= 0 円6021 (\$46.12.30適用)	1 スイス・フ ラン = $\frac{1}{3.84}$ ドル =80円21 (\$46.12.20 適用)	1 ドイツ・マ ルク =95円58 (\$46.12.21 適用)
昭 和 52 年 度 (S53.1.1適用)	1 ポンド=459円	1 ドル =262円	1 フラン= 0 円54	1 スイス・フ ラン=111円	1 ドイツ・マ ルク=114円
昭 和 53 年 度 (S53.7.1適用)	1 ポンド=442円	1 ドル =234円	1 フラン= 0 円50	1 スイス・フ ラン=119円	1 ドイツ・マ ルク=112円
〃 (S54.1.1適用)	1 ポンド=376円	1 ドル =195円	1 フラン= 0 円44	1 スイス・フ ラン=115円	1 ドイツ・マ ルク= 98円
昭 和 54 年 度 (S54.7.1適用)	1 ポンド=418円	1 ドル =206円	1 フラン= 0 円48	1 スイス・フ ラン=122円	1 ドイツ・マ ルク=110円
〃 (S55.1.1適用)	1 ポンド=491円	1 ドル =225円	1 フラン= 0 円53	1 スイス・フ ラン=136円	1 ドイツ・マ ルク=124円
昭 和 55 年 度 (S55.7.1適用)	1 ポンド=545円	1 ドル =242円	1 フラン= 0 円58	1 スイス・フ ラン=145円	1 ドイツ・マ ルク=135円
〃 (S56.1.1適用)	1 ポンド=516円	1 ドル =217円	1 フラン= 0 円52	1 スイス・フ ラン=132円	1 ドイツ・マ ルク=120円
昭 和 56 年 度 (S56.7.1適用)	1 ポンド=475円	1 ドル =210円	1 フラン= 0 円42	1 スイス・フ ラン=109円	1 ドイツ・マ ルク=100円
〃 (S57.1.1適用)	1 ポンド=428円	1 ドル =229円	1 フラン= 0 円40	1 スイス・フ ラン=114円	1 ドイツ・マ ルク= 97円
昭 和 57 年 度 (S57.7.1適用)	1 ポンド=429円	1 ドル =233円	1 フラン= 0 円39	1 スイス・フ ラン=123円	1 ドイツ・マ ルク=100円
〃 (S58.1.1適用)	1 ポンド=437円	1 ドル =247円	1 フラン= 0 円38	1 スイス・フ ラン=123円	1 ドイツ・マ ルク=102円
昭 和 59 年 度 (S59.4.1適用)	1 ポンド=366円	1 ドル =238円	1 フラン= 0 円32	1 スイス・フ ラン=114円	1 ドイツ・マ ルク= 95円
昭 和 60 年 度 (S60.4.1適用)	1 ポンド=321円	1 ドル =237円	1 フラン= 0 円28	1 スイス・フ ラン=103円	1 ドイツ・マ ルク= 84円
昭 和 61 年 度 (S61.4.1適用)	1 ポンド=299円	1 ドル =209円	1 フラン= 0 円26	1 スイス・フ ラン= 97円	1 ドイツ・マ ルク= 80円
昭 和 62 年 度 (S62.4.1適用)	1 ポンド=231円	1 ドル =163円	1 フラン= 0 円25	1 スイス・フ ラン= 96円	1 ドイツ・マ ルク= 80円
昭 和 63 年 度 (S63.4.1適用)	1 ポンド=240円	1 ドル =135円	1 フラン= 0 円24	1 スイス・フ ラン= 98円	1 ドイツ・マ ルク= 80円
平 成 元 年 度 (H1.4.1適用)	1 ポンド=223円	1 ドル =123円	1 フラン= 0 円21	1 スイス・フ ラン= 84円	1 ドイツ・マ ルク= 70円
平 成 2 年 度 (H2.4.1適用)	1 ポンド=226円	1 ドル =136円	1 フラン= 0 円21	1 スイス・フ ラン= 84円	1 ドイツ・マ ルク= 72円
平 成 3 年 度 (H3.4.1適用)	1 ポンド=254円	1 ドル =129円	1 フラン= 0 円26	1 スイス・フ ラン=103円	1 ドイツ・マ ルク= 87円
平 成 4 年 度 (H4.4.1適用)	1 ポンド=231円	1 ドル =129円	1 フラン= 0 円24	1 スイス・フ ラン= 91円	1 ドイツ・マ ルク= 81円
平 成 5 年 度 (H5.4.1適用)	1 ポンド=194円	1 ドル =122円	1 フラン= 0 円23	1 スイス・フ ラン= 89円	—
平 成 6 年 度 (H6.4.1適用)	1 ポンド=159円	1 ドル =106円	1 フラン= 0 円18	—	—
平 成 7 年 度 (H7.4.1適用)	1 ポンド=157円	—	1 フラン= 0 円19	—	—
平 成 8 年 度 (H8.4.1適用)	1 ポンド=152円	—	1 フラン= 0 円20	—	—
平 成 9 年 度 (H9.4.1適用)	1 ポンド=166円	—	1 フラン= 0 円21	—	—
平 成 10 年 度 (H10.4.1適用)	1 ポンド=194円	—	1 フラン= 0 円20	—	—

# Ⅳ 凡 例

区 分	英 貨 債	米 貨 債	仏 貨 債	スイス貨債	ドイツ貨債
平 成 11 年 度 (H11.4.1適用)	1 ボンド=201円	—	1 フラン= 0 円22	—	—
平 成 12 年 度 (H12.4.1適用)	1 ボンド=173円	—	1 フラン= 0 円17	—	—
平 成 13 年 度 (H13.4.1適用)	1 ボンド=164円	—	1 フラン= 0 円15	—	—
平 成 14 年 度 (H14.4.1適用)	1 ボンド=174円	1 ドル = 122円	1 フラン 655.957分の 1 ユーロ ( 1 ユーロ=108円)	—	—
平 成 15 年 度 (H15.4.1適用)	1 ボンド=185円	—	1 フラン 655.957分の 1 ユーロ ( 1 ユーロ=117円)	—	—
平 成 16 年 度 (H16.4.1適用)	1 ボンド=184円	—	1 フラン 655.957分の 1 ユーロ ( 1 ユーロ=128円)	—	—
平 成 17 年 度 (H17.4.1適用)	1 ボンド=196円	—	1 フラン 655.957分の 1 ユーロ ( 1 ユーロ=136円)	—	—
平 成 18 年 度 (H18.4.1適用)	1 ボンド=199円	—	1 フラン 655.957分の 1 ユーロ ( 1 ユーロ=136円)	—	—
平 成 19 年 度 (H19.4.1適用)	1 ボンド=216円	—	1 フラン 655.957分の 1 ユーロ ( 1 ユーロ=147円)	—	—
平 成 20 年 度 (H20.4.1適用)	1 ボンド=234円	—	1 フラン 655.957分の 1 ユーロ ( 1 ユーロ=164円)	—	—
平 成 21 年 度 (H21.4.1適用)	1 ボンド=180円	—	1 フラン 655.957分の 1 ユーロ ( 1 ユーロ=143円)	—	—
平 成 22 年 度 (H22.4.1適用)	1 ボンド=152円	—	1 フラン 655.957分の 1 ユーロ ( 1 ユーロ=134円)	—	—
平 成 23 年 度 (H23.4.1適用)	1 ボンド=138円	—	1 フラン 655.957分の 1 ユーロ ( 1 ユーロ=120円)	—	—
平 成 24 年 度 (H24.4.1適用)	1 ボンド=129円	1 ドル = 81円	1 フラン 655.957分の 1 ユーロ ( 1 ユーロ=112円)	—	—
平 成 25 年 度 (H25.4.1適用)	1 ボンド=132円	1 ドル = 82円	1 フラン 655.957分の 1 ユーロ ( 1 ユーロ=107円)	—	—
平 成 26 年 度 (H26.4.1適用)	1 ボンド=150円	1 ドル = 97円	1 フラン 655.957分の 1 ユーロ ( 1 ユーロ=128円)	—	—
平 成 27 年 度 (H27.4.1適用)	1 ボンド=177円	1 ドル =110円	1 フラン 655.957分の 1 ユーロ ( 1 ユーロ=140円)	—	—
平 成 28 年 度 (H28.4.1適用)	1 ボンド=185円	1 ドル =120円	1 フラン 655.957分の 1 ユーロ ( 1 ユーロ=137円)	—	—
平 成 29 年 度 (H29.4.1適用)	1 ボンド=155円	1 ドル =110円	1 フラン 655.957分の 1 ユーロ ( 1 ユーロ=122円)	—	—
平 成 30 年 度 (H30.4.1適用)	1 ボンド=143円	1 ドル =112円	1 フラン 655.957分の 1 ユーロ ( 1 ユーロ=124円)	—	—
令 和 元 年 度 (H31.4.1適用)	1 ボンド=148円	1 ドル =110円	1 フラン 655.957分の 1 ユーロ ( 1 ユーロ=131円)	—	—

区 分	英 貨 債	米 貨 債	仏 貨 債	スイス貨債	ドイツ貨債
令 和 2 年 度 (R2.4.1適用)	1 ポンド=140円	1 ドル =110円	1 フラン 655.957分の1 ユーロ (1 ユーロ=123円)	—	—
令 和 3 年 度 (R3.4.1適用)	1 ポンド=137円	1 ドル =108円	1 フラン 655.957分の1 ユーロ (1 ユーロ=121円)	—	—
令 和 4 年 度 (R4.4.1適用)	1 ポンド=147円	1 ドル =108円	1 フラン 655.957分の1 ユーロ (1 ユーロ=128円)	—	—
令 和 5 年 度 (R5.4.1適用)	1 ポンド=163円	1 ドル =137円	1 フラン 655.957分の1 ユーロ (1 ユーロ=140円)	—	—
令 和 6 年 度 (R6.4.1適用)	1 ポンド=172円	1 ドル =139円	1 フラン 655.957分の1 ユーロ (1 ユーロ=149円)	—	—

備考 ① 英貨債の昭和24年度以降の換算率のうち(イ)及び(ロ')は外貨債処理協定(昭和27年9月26日)により決定されたものである。

② 仏貨債の昭和31年度以降の在外仏貨公債とは、「在外仏貨公債の処理に関する法律」(昭和31年12月29日法律第180号)第2条に規定する四分利付仏貨公債に関する協定に基づく政府申出の受諾のあったものである。

③ 昭和35年1月1日以降のフランの表示は「旧フラン＝ $\frac{1}{100}$ 新フラン」とすることに改められたが、本年報のうち国債においては従来どおり上記の換算率によった。

④ 大阪市(六分利付)筑港公債は、円貨債であるが、外貨債処理協定(昭和27年9月26日)により1円＝2シリング0ペンス1/2で償還することになっているのでポンド貨に換算してある。

⑤ 昭和46年2月15日以降ポンド十進法移行に伴い補助通貨単位が改められたが、本年報における債務額は従来どおりの通貨単位によった。

6. 本年報の計算単位は原則として四捨五入してあるので、合計等において合致しない場合がある。

7. 本年報の符号は下記によった。

0……単位未満。

—……皆無又は該当計数なし。

△……減(発行取消し及び償還取消し等に用いる場合は特に本表の備考に注記する。)

〃……同じ。

8. 本年報における外貨債名称で略称を用いているものの正式名称は次表のとおりである。

略 称	正 式 名 称
東京電燈六分利付英貨社債	東京電燈株式会社第一番抵当六分利付英貨組社債
東京市五分利付英貨公債	東京市五分利付電気事業英貨公債
横浜市五分利付英貨公債	横浜市五分利付英貨水道第二公債
大同電力七分利付米貨社債	大同電力株式会社一番抵当七分利減債基金付金貨社債「A号」
東邦電力七分利付米貨社債	東邦電力株式会社一番抵当(関西区域)七分利減債基金付金貨社債「A号」
宇治川電気七分利付米貨社債	宇治川電気株式会社一番抵当七分利減債基金付金貨社債
大同電力六分半利付米貨社債	大同電力株式会社「ファースト・エンド・ゼネラル・モーゲージ」六分五厘利減債基金付金貨社債
信越電力六分半利付米貨社債	信越電力株式会社一番抵当六分五厘利減債基金付社債
日本電力六分半利付米貨社債	日本電力株式会社第一番抵当六分五厘利付金貨社債
東京電燈六分利付米貨社債	東京電燈株式会社第一番抵当六分利付米貨組金貨社債
台湾電力五分半利付米貨社債	台湾電力株式会社四十年減債基金付五分五厘利金貨社債
第二回五分半利付米貨公債	五分半利減債基金付十五年償還米貨公債



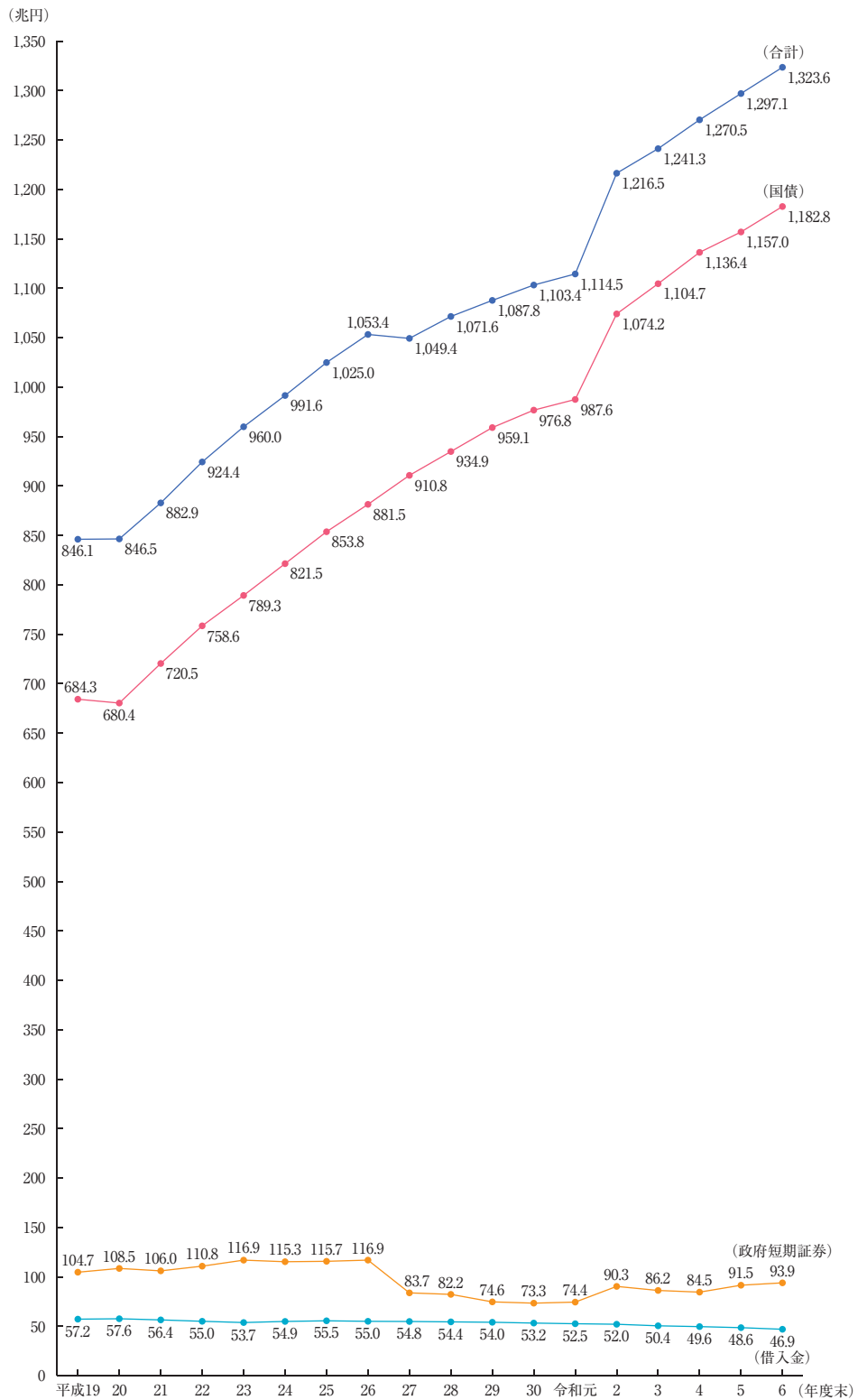
# 第1部 総括統計

グ ラ フ	頁
(A) 国債、借入金等の現在額 .....	1
(B) 国債、借入金等の負担会計別現在額 .....	2
(C) 国債、借入金等の所有者別現在額 .....	3
1. 国債、借入金等の現在額 ..... (平成19年度以降).....	4
2. 国債、借入金等の負担会計別現在額 ..... (平成19年度以降).....	6
3. 令和6年度中の国債、借入金等の増減額 .....	8
4. 令和6年度末の国債、借入金等の負担会計別現在額 .....	9
5. 令和6年度末の国債、借入金等の所有者別現在額 .....	9
6. 一般会計歳入歳出決算に占める公債金及び国債費等の割合 ..... (平成19年度以降).....	10



## 国債、借入金等の債務

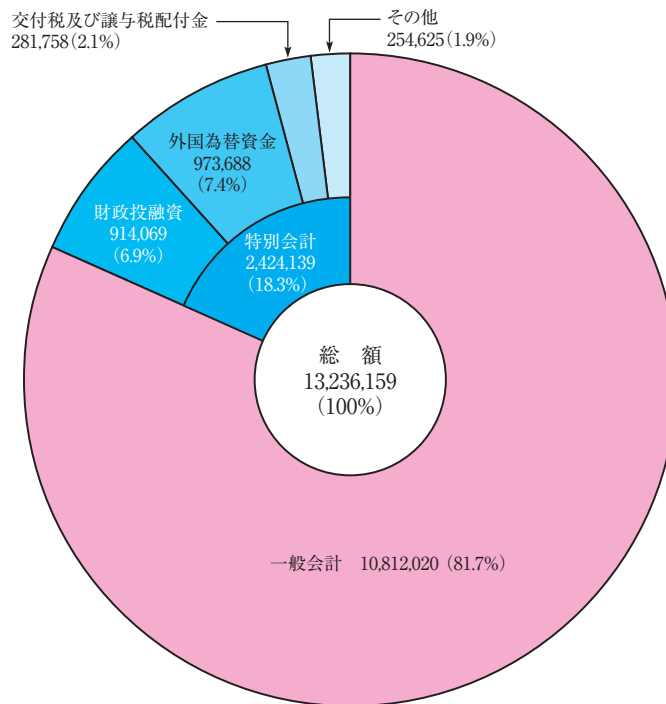
### (A) 国債、借入金等の現在額





## (B) 国債、借入金等の負担会計別現在額

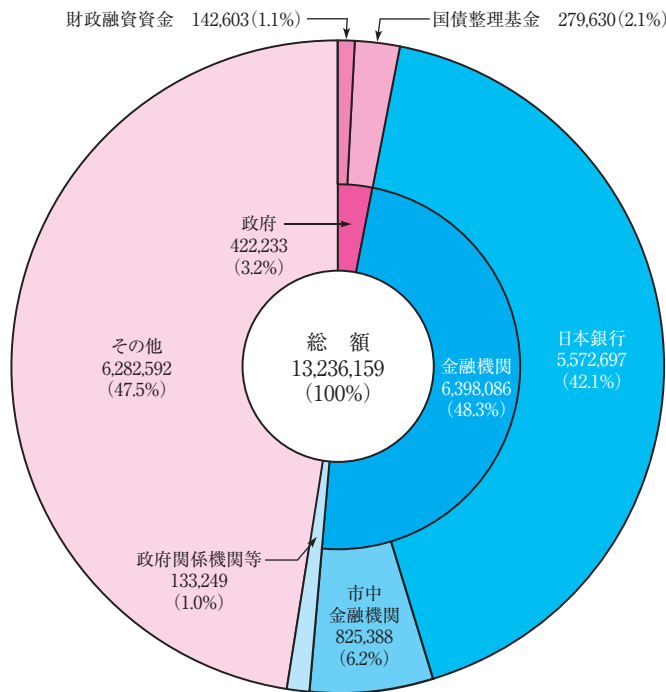
(単位 億円)



(注)…………… 9 頁第 4 表参照

## (C) 国債、借入金等の所有者別現在額

(単位 億円)



(注)……………9 頁第 5 表参照

## 1. 国債、借入金

年 度 末	総 額	国 債	内 国 債					
			内 国 債	うち普通国債	うち建設国債	うち特例国債	うち 日本国有鉄道清算 事業団承継債務 借換国債	うち 国有林野事業 承継債務借換 国債
	千円	千円	千円	千円	千円	千円	千円	千円
平成 19	846,139,571,137	684,327,831,587	684,327,831,587	541,458,362,111	236,933,964,282	281,653,797,779	19,412,859,950	2,704,917,850
20	846,496,975,380	680,448,221,292	680,448,221,292	545,935,606,541	224,912,250,715	299,044,161,276	18,685,896,950	2,420,235,350
21	882,923,463,937	720,489,021,220	720,489,021,220	593,971,651,159	238,345,304,376	333,559,772,532	18,679,708,650	2,366,773,350
22	924,359,575,222	758,569,022,708	758,569,022,708	636,311,656,903	246,306,347,651	367,876,211,702	18,643,782,650	2,310,722,650
23	959,950,295,807	789,342,038,592	789,342,038,592	669,867,425,830	248,306,551,124	388,673,008,786	18,643,169,600	2,255,346,050
24	991,601,100,367	821,474,106,571	821,474,106,571	705,007,215,693	249,898,655,435	420,147,137,418	18,405,404,300	2,206,576,050
25	1,024,956,817,394	853,763,644,595	853,763,644,595	743,867,638,655	258,024,904,546	449,855,797,259	18,108,336,850	2,162,326,050
26	1,053,357,151,082	881,484,725,030	881,484,725,030	774,083,106,950	260,116,162,579	479,035,060,971	17,978,433,650	2,116,956,050
27	1,049,366,088,211	910,809,723,041	910,809,723,041	805,418,170,976	265,952,914,905	507,231,839,311	17,768,982,900	2,054,616,050
28	1,071,559,393,433	934,900,240,299	934,900,240,299	830,573,349,952	268,358,658,540	529,460,109,273	17,657,004,250	2,002,816,050
29	1,087,812,990,700	959,141,256,394	959,141,256,394	853,178,899,620	269,158,266,326	553,081,305,454	17,218,691,900	1,955,458,900
30	1,103,354,342,043	976,803,486,049	976,803,486,049	874,043,441,122	270,185,261,483	573,654,098,929	16,755,323,350	1,867,944,500
令和 元	1,114,539,981,052	987,588,642,951	987,588,642,951	886,694,538,814	273,214,640,898	583,402,231,706	16,262,846,300	1,817,700,100
2	1,216,463,367,298	1,074,159,591,748	1,074,159,591,748	946,646,801,748	283,310,398,841	632,780,411,107	15,929,999,200	1,767,485,350
3	1,241,307,439,294	1,104,680,011,157	1,104,680,011,157	991,411,129,792	287,352,645,422	675,324,269,830	15,567,803,400	1,718,559,050
4	1,270,499,033,271	1,136,383,004,697	1,136,383,004,697	1,027,097,343,168	292,206,749,585	706,817,960,853	15,256,097,150	1,670,255,000
5	1,297,090,266,894	1,157,029,675,563	1,157,029,675,563	1,053,652,637,961	297,098,011,777	726,616,869,034	15,071,496,750	1,621,403,900
6	1,323,615,924,785	1,182,785,302,683	1,182,785,302,683	1,079,734,399,127	303,891,966,574	744,959,662,703	14,953,771,350	1,577,939,000

(備考) 1. 減税特例国債は、便宜上特例国債に含めた。

2. 借入金には、一時借入金を含む。

3. 四半期毎の現在額を財務省ホームページ(<https://www.mof.go.jp/>)において掲載している。

# 等 の 現 在 額 (平成19年度以降)

うち 交付税及び譲与 税配付金承継債 務借換国債	うち復興債	うち 年金特例国債	うち 脱炭素成長型 経済構造移行債	うち 子ども・子育て 支援特例公債	うち 財政投融资 特別会計国債	政府短期証券	借 入 金	年 度 末
千円	千円	千円	千円	千円	千円	千円	千円	
752,822,250	—	—	—	—	139,754,339,419	104,652,790,000	57,158,949,550	平成 19
873,062,250	—	—	—	—	131,050,138,089	108,482,630,000	57,566,124,088	20
1,020,092,250	—	—	—	—	122,225,304,822	106,028,100,000	56,406,342,716	21
1,174,592,250	—	—	—	—	118,191,753,637	110,784,740,000	55,005,812,514	22
1,336,432,250	10,652,918,020	—	—	—	110,912,224,460	116,867,290,000	53,740,967,215	23
1,434,325,750	10,328,317,440	2,586,799,300	—	—	109,260,713,687	115,267,660,000	54,859,333,796	24
1,509,545,900	9,013,536,250	5,193,191,800	—	—	104,210,415,975	115,688,430,000	55,504,742,799	25
1,654,560,000	8,279,527,950	4,902,405,750	—	—	98,990,964,360	116,888,340,000	54,984,086,051	26
1,823,810,000	5,945,620,160	4,640,387,650	—	—	96,115,461,374	83,748,860,000	54,807,505,170	27
1,993,310,000	6,721,266,540	4,380,185,300	—	—	96,250,920,458	82,239,200,000	54,419,953,134	28
2,172,560,800	5,481,324,440	4,111,291,800	—	—	94,525,905,500	74,648,930,000	54,022,804,306	29
2,357,740,000	5,376,273,560	3,846,799,300	—	—	92,245,641,100	73,349,010,000	53,201,845,994	30
2,552,190,000	5,858,481,060	3,586,448,750	—	—	91,090,081,500	74,418,820,000	52,532,518,101	令和 元
2,749,067,950	6,784,517,750	3,324,921,550	—	—	118,644,989,750	90,299,000,000	52,004,775,550	2
2,952,810,000	5,430,268,740	3,064,773,350	—	—	104,624,153,350	86,198,880,000	50,428,548,137	3
3,163,630,000	5,179,210,980	2,803,439,600	—	—	100,836,137,700	84,499,320,000	49,616,708,573	4
3,378,160,000	4,875,718,050	2,543,134,750	2,447,843,700	—	94,598,852,150	91,499,320,000	48,561,271,331	5
3,608,914,200	4,554,407,650	2,287,479,500	3,702,840,600	197,417,550	91,406,861,550	93,899,620,000	46,931,002,103	6

## 2. 国債、借入金等の負担

負 担 会 計	番 号	平成19年度末	20	21	22
		千円	千円	千円	千円
一 般 会 計	1	560,833,169,295	567,104,059,370	615,119,044,366	656,177,509,842
特 別 会 計	2	285,306,401,842	279,392,916,010	267,804,419,570	268,182,065,380
交付税及び譲与税配付金	3	33,617,295,408	33,617,295,408	33,617,295,408	33,617,295,408
外国為替資金	4	105,199,267,923	108,806,725,923	106,084,588,923	110,653,651,923
財政投融资	5	139,754,339,419	131,050,138,089	122,225,304,822	118,193,354,777
特定国有財産整備	6	30,838,768	3,293,988	2,401,710	—
エネルギー対策	7	1,665,607,593	1,543,461,404	1,541,221,783	1,564,349,923
国立高度専門医療センター	8	180,728,638	176,540,260	172,820,722	—
年金	9	1,479,228,213	1,479,228,213	1,479,228,213	1,479,228,213
食料安定供給	10	537,000,000	472,596,646	386,523,598	372,289,195
国営土地改良事業	11	599,610,210	—	—	—
国有林野事業債務管理	12	1,279,482,488	1,279,394,178	1,279,312,743	1,278,262,933
都市開発資金融通	13	40,850,229	—	—	—
空港整備	14	922,152,954	—	—	—
社会資本整備事業	15	—	964,241,901	1,015,721,649	1,023,633,009
自動車安全	16	—	—	—	—
東日本大震災復興	17	—	—	—	—
合 計	18	846,139,571,137	846,496,975,380	882,923,463,937	924,359,575,222

負 担 会 計	番 号	平成28年度末	29	30	令和元
		千円	千円	千円	千円
一 般 会 計	1	837,644,581,896	860,699,982,133	881,042,442,533	892,542,968,797
特 別 会 計	2	233,914,811,537	227,113,008,567	222,311,899,510	221,997,012,255
交付税及び譲与税配付金	3	32,417,295,408	32,190,291,408	31,617,295,408	31,328,372,408
外国為替資金	4	85,249,363,167	77,523,475,167	76,107,107,881	77,068,094,881
財政投融资	5	96,259,920,458	94,534,905,500	92,245,641,100	91,090,081,500
特定国有財産整備	6	—	—	—	—
エネルギー対策	7	9,807,916,656	13,980,669,104	13,638,286,586	13,384,332,653
国立高度専門医療センター	8	—	—	—	—
年金	9	1,469,772,460	1,464,007,539	1,458,290,556	1,452,421,193
食料安定供給	10	138,151,281	143,489,688	129,790,545	132,289,781
国営土地改良事業	11	—	—	—	—
国有林野事業債務管理	12	1,237,499,823	1,222,610,513	1,205,971,203	1,186,556,643
都市開発資金融通	13	—	—	—	—
空港整備	14	—	—	—	—
社会資本整備事業	15	—	—	—	—
自動車安全	16	613,625,744	572,235,208	533,242,672	496,382,136
東日本大震災復興	17	6,721,266,540	5,481,324,440	5,376,273,560	5,858,481,060
合 計	18	1,071,559,393,433	1,087,812,990,700	1,103,354,342,043	1,114,539,981,052

# 会 計 別 現 在 額 (平成19年度以降)

23	24	25	26	27	番 号
千円	千円	千円	千円	千円	
688,233,557,097	712,013,792,905	751,095,570,339	780,926,543,279	813,896,838,446	1
271,716,738,710	279,587,307,463	273,861,247,055	272,430,607,803	235,469,249,766	2
33,517,295,408	33,417,295,408	33,317,295,408	33,117,295,408	32,817,295,408	3
116,685,767,148	115,832,900,148	116,550,000,968	117,951,188,832	86,901,707,167	4
110,913,025,030	109,260,713,687	104,210,415,975	98,990,964,360	96,124,461,374	5
—	—	—	—	—	6
6,587,835,615	6,916,313,190	7,046,627,950	10,429,949,569	10,129,346,412	7
—	—	—	—	—	8
1,479,228,213	1,479,228,213	1,479,228,213	1,479,228,213	1,479,228,213	9
322,101,364	226,097,681	198,225,993	207,521,332	164,832,619	10
—	—	—	—	—	11
1,276,185,873	1,272,121,063	1,265,880,503	1,258,253,443	1,249,064,133	12
—	—	—	—	—	13
—	—	—	—	—	14
935,300,059	854,320,633	780,035,794	—	—	15
—	—	—	716,678,696	657,694,280	16
—	10,328,317,440	9,013,536,250	8,279,527,950	5,945,620,160	17
959,950,295,807	991,601,100,367	1,024,956,817,394	1,053,357,151,082	1,049,366,088,211	18

2	3	4	5	6	番 号
千円	千円	千円	千円	千円	
950,935,014,025	996,489,727,191	1,031,825,588,077	1,056,270,641,207	1,081,201,991,177	1
265,528,353,273	244,817,712,103	238,673,445,193	240,819,625,688	242,413,933,608	2
31,173,776,408	30,112,295,408	29,612,295,408	28,977,403,408	28,175,768,408	3
92,564,893,881	88,549,917,756	87,105,666,810	94,250,970,436	97,368,762,146	4
118,644,989,750	104,624,153,350	100,836,137,700	94,598,852,150	91,406,861,550	5
—	—	—	—	—	6
13,088,704,863	12,758,420,131	12,444,049,254	14,641,823,287	17,277,925,883	7
—	—	—	—	—	8
1,446,629,692	1,440,919,884	1,436,701,757	1,434,834,931	1,632,252,481	9
144,115,547	203,044,044	263,781,967	196,963,842	145,521,227	10
—	—	—	—	—	11
1,165,454,583	1,143,754,123	1,125,040,813	1,088,239,903	1,064,069,793	12
—	—	—	—	—	13
—	—	—	—	—	14
—	—	—	—	—	15
515,270,799	554,938,667	670,560,505	754,819,681	788,364,470	16
6,784,517,750	5,430,268,740	5,179,210,980	4,875,718,050	4,554,407,650	17
1,216,463,367,298	1,241,307,439,294	1,270,499,033,271	1,297,090,266,894	1,323,615,924,785	18

### 3. 令和6年度中の国債、借入金等の増減額

区 分	令和6年度首現在額		年 度 中 増 減 額			令和6年度末現在額	
	金 額	割合	増	減	差引増・(△)減	金 額	割合
	千円	%	千円	千円	千円	千円	%
内 国 債	1,157,029,675,563	89.2	( 390,462,251) 188,901,135,930	163,535,971,062	25,755,627,119	1,182,785,302,683	89.4
普 通 国 債	1,053,652,637,961	81.2	( 390,462,251) 175,779,318,370	150,088,019,455	26,081,761,166	1,079,734,399,127	81.6
建 設 国 債	297,098,011,777	22.9	( 22,527,357) 30,367,598,900	23,596,171,460	6,793,954,797	303,891,966,574	23.0
特 例 国 債	726,439,082,434	56.0	( 367,934,894) 132,519,648,870	114,539,405,145	18,348,178,619	744,787,261,053	56.3
減 税 特 例 国 債	177,786,600	0.0	172,401,650	177,786,600	△ 5,384,950	172,401,650	0.0
日本国有鉄道清算事業団 承継債務借換国債	15,071,496,750	1.2	649,166,400	766,891,800	△ 117,725,400	14,953,771,350	1.1
国有林野事業承継 債務借換国債	1,621,403,900	0.1	1,577,939,000	1,621,403,900	△ 43,464,900	1,577,939,000	0.1
交付税及び譲与税 配付金承継債務借換国債	3,378,160,000	0.3	3,608,914,200	3,378,160,000	230,754,200	3,608,914,200	0.3
復 興 債	4,875,718,050	0.4	3,167,402,300	3,488,712,700	△ 321,310,400	4,554,407,650	0.3
年 金 特 例 国 債	2,543,134,750	0.2	1,415,441,000	1,671,096,250	△ 255,655,250	2,287,479,500	0.2
脱炭素成長型 経済構造移行債	2,447,843,700	0.2	2,103,388,500	848,391,600	1,254,996,900	3,702,840,600	0.3
子ども・子育て 支援特例公債	—	—	197,417,550	—	197,417,550	197,417,550	0.0
財政投融资特別会計国債	94,598,852,150	7.3	9,560,266,050	12,752,256,650	△ 3,191,990,600	91,406,861,550	6.9
交 付 国 債	79,905,061	0.0	363,850	39,072,041	△ 38,708,191	41,196,870	0.0
出 資 ・ 抛 出 国 債	4,978,215,391	0.4	1,661,187,660	384,422,916	1,276,764,745	6,254,980,136	0.5
日本政策投資銀行 危機対応業務国債	1,324,665,000	0.1	—	—	—	1,324,665,000	0.1
原子力損害賠償・廃炉等 支援機構国債	2,395,400,000	0.2	1,900,000,000	272,200,000	1,627,800,000	4,023,200,000	0.3
政 府 短 期 証 券	91,499,320,000	7.1	487,397,880,000	484,997,580,000	2,400,300,000	93,899,620,000	7.1
財 務 省 証 券	—	—	20,200,000,000	20,200,000,000	—	—	—
外国為替資金証券	90,165,920,000	7.0	462,200,480,000	459,753,180,000	2,447,300,000	92,613,220,000	7.0
石 油 証 券	1,160,400,000	0.1	4,446,400,000	4,446,400,000	—	1,160,400,000	0.1
食 糧 証 券	173,000,000	0.0	551,000,000	598,000,000	△ 47,000,000	126,000,000	0.0
借 入 金	48,196,163,331	3.7	38,253,220,971	39,581,855,199	△ 1,328,634,228	46,867,529,103	3.5
一 時 借 入 金	365,108,000	0.0	162,305,775,172 ( 390,462,251)	162,607,410,172	△ 301,635,000	63,473,000	0.0
合 計	1,297,090,266,894	100.0	876,858,012,073	850,722,816,433	26,525,657,891	1,323,615,924,785	100.0

(備考) 増額欄の上段( )外書は、物価の変動に応じて発行後にその元金が増減した額である。

## 4. 令和6年度末の国債、借入金等の負担会計別現在額

負担会計	令和6年度末現在額		内国債	うち普通国債及び 財政投融资特別 会計国債	政府短期 証券	借入金
	総額	割合				
	千円	%	千円	千円	千円	千円
一般会計	1,081,201,991,177	81.7	1,074,145,033,187	1,071,279,733,327	—	7,056,957,991
特別会計	242,413,933,608	18.3	108,640,269,496	99,861,527,350	93,899,620,000	39,874,044,112
交付税及び譲与税配付金	28,175,768,408	2.1	—	—	—	28,175,768,408
外国為替資金	97,368,762,146	7.4	4,755,542,146	—	92,613,220,000	—
財政投融资	91,406,861,550	6.9	91,406,861,550	91,406,861,550	—	—
エネルギー対策 年金	17,277,925,883	1.3	7,726,040,600	3,702,840,600	1,160,400,000	8,391,485,283
食料安定供給	1,632,252,481	0.1	197,417,550	197,417,550	—	1,434,834,931
国有林野事業債務管理	145,521,227	0.0	—	—	126,000,000	19,521,227
自動車安全	1,064,069,793	0.1	—	—	—	1,064,069,793
自動車安全	788,364,470	0.1	—	—	—	788,364,470
東日本大震災復興	4,554,407,650	0.3	4,554,407,650	4,554,407,650	—	—
合計	1,323,615,924,785	100.0	1,182,785,302,683	1,171,141,260,677	93,899,620,000	46,931,002,103

(備考) 交付税及び譲与税配付金の借入金には、一時借入金(63,473,000千円)を含む。

## 5. 令和6年度末の国債、借入金等の所有者別現在額

所有者別又は 借入先別	令和6年度末 現在額		内国債	うち普通国債及び 財政投融资特別 会計国債	国庫短期 証券	借入金
	総額	割合				
	百万円	%	百万円	百万円	百万円	百万円
政府	42,223,329	3.2	12,374,040	12,374,040	16,800,000	13,049,289
財政融資資金	14,260,289	1.1	1,211,000	1,211,000	—	13,049,289
国債整理基金	27,963,040	2.1	11,163,040	11,163,040	16,800,000	—
政府関係機関等	13,324,855	1.0	7,332,765	1,984,900	5,992,090	—
金融機関	639,808,561	48.3	597,324,587	597,324,587	8,764,645	33,719,329
日本銀行	557,269,712	42.1	555,561,522	555,561,522	1,708,190	—
市中金融機関	82,538,849	6.2	41,763,065	41,763,065	7,056,455	33,719,329
その他	628,259,180	47.5	523,246,021	516,949,844	104,850,775	162,384
					[ 42,507,890]	
合計	1,323,615,925	100.0	1,140,277,413	1,128,633,371	136,407,510	46,931,002

- (備考) 1. 財政融資資金の借入金には、一時借入金(63,473百万円)を含む。  
2. 合計の〔 〕内書は、割引短期国庫債券である。  
3. 政府関係機関等の内国債には、株式会社日本政策投資銀行危機対応業務国債及び原子力損害賠償・廃炉等支援機構国債を含む。  
4. 市中金融機関には、都市銀行、地方銀行、信託銀行、外国銀行、第二地銀協加盟行、信金中央金庫、信用金庫、農林中央金庫、商工組合中央金庫、労働金庫連合会、全国信用協同組合連合会、生命保険会社、銀行協会等及びその他金融機関の自己口の計数を計上している。  
5. 出資・拠出国債及び交付国債等はその他の内国債に計上している。  
6. 内国債には割引短期国庫債券を含まず、割引短期国庫債券については、「国庫短期証券」として政府短期証券と統合発行しており、所有者別現在額の把握ができないことから、「国庫短期証券」として政府短期証券との合計額により計上している。



## 6. 一般会計歳入歳出決算に占め

年 度	収 納 済 歳 入 額				
	(A)	租 税 収 入 (B)・ $\frac{(B)}{(A)}$		公 債 金 (C)・ $\frac{(C)}{(A)}$	
	億円	億円	%	億円	%
平成 19	845,535	510,182	60.3	253,820	30.0
20	892,082	442,673	49.6	331,680	37.2
21	1,071,142	387,331	36.2	519,550	48.5
22	1,005,346	414,868	41.3	423,030	42.1
23	1,099,795	428,326	38.9	540,480	49.1
24	1,077,620	439,314	40.8	500,492	46.4
25	1,060,447	469,529	44.3	434,545	41.0
26	1,046,791	539,707	51.6	384,929	36.8
27	1,021,753	562,854	55.1	349,183	34.2
28	1,027,740	554,686	54.0	380,346	37.0
29	1,036,440	587,875	56.7	335,546	32.4
30	1,056,974	603,564	57.1	343,954	32.5
令和 元	1,091,624	584,415	53.5	365,819	33.5
2	1,845,788	608,216	33.0	1,085,539	58.8
3	1,694,031	670,379	39.6	576,550	34.0
4	1,537,295	711,374	46.3	504,789	32.8
5	1,402,016	720,761	51.4	349,980	25.0
6	1,359,809	752,321	55.3	371,390	27.3

- (備考) 1. 租税収入は、租税及び印紙収入の合計である。
2. 国債費は、国債償還、借入金償還、国債利子、借入金利子及び事務取扱費の合計である。
3. 新規剰余金は、繰越歳出予算財源控除後の新規発生剰余金である。
4. 平成22年度、30年度及び令和元年度の歳計剰余金のうち、公債等償還財源への充当はないが、平成22年度については、「平成三十年度歳入歳出の決算上の剰余金の処理の特例に関する法律(令和2年法律第3号)」、令和法第6条第1項の規定は、適用しないこととなったためである。
5. 平成23年度から27年度の公債等償還財源充当額については、財政法第6条及び東日本大震災からの復興のためのものである。
6. 令和6年度の「公債等償還財源充当」欄については、本年報の作成時点で未定のため空欄としている。

# る公債金及び国債費等の割合（平成19年度以降）

支 出 済 歳 出 額			歳 計 剰 余 金			年 度
(D)	国 債 費 (E)・ $\frac{(E)}{(D)}$			新規剰余金	公債等償還財源 充 当	
億円	億円	%	億円	億円	億円	
818,426	192,904	23.6	27,109	6,319	3,160	平成 19
846,974	191,665	22.6	45,108	—	—	20
1,009,734	184,448	18.3	61,408	22,005	8,123	21
953,123	195,439	20.5	52,222	20,106	—	22
1,007,154	196,277	19.5	92,641	22,073	9,895	23
970,872	210,107	21.6	106,749	28,434	8,446	24
1,001,889	212,935	21.3	58,558	20,375	7,247	25
988,135	221,867	22.5	58,657	22,586	7,904	26
982,303	224,635	22.9	39,450	3,081	1,272	27
975,418	220,856	22.6	52,323	4,377	1,891	28
981,156	225,208	23.0	55,284	11,681	4,547	29
989,747	225,286	22.8	67,227	14,275	—	30
1,013,665	222,857	22.0	77,959	6,904	—	令和 元
1,475,974	223,256	15.1	369,815	62,010	22,682	2
1,446,495	245,893	17.0	247,536	22,732	6,906	3
1,323,855	238,697	18.0	213,439	33,911	13,147	4
1,275,788	255,011	20.0	126,228	15,595	4,259	5
1,230,240	256,894	20.9	129,569	27,136		6

については、「平成二十二年度歳入歳出の決算上の剰余金の処理の特例に関する法律(平成23年法律第88号)」、平成30年度に元年度については「令和元年度歳入歳出の決算上の剰余金の処理の特例に関する法律(令和3年法律第4号)」により、財政

めの施策を実施するために必要な財源の確保に関する特別措置法附則第15条の規定による復興債の償還費用の財源に充て



## 第2部 国 債

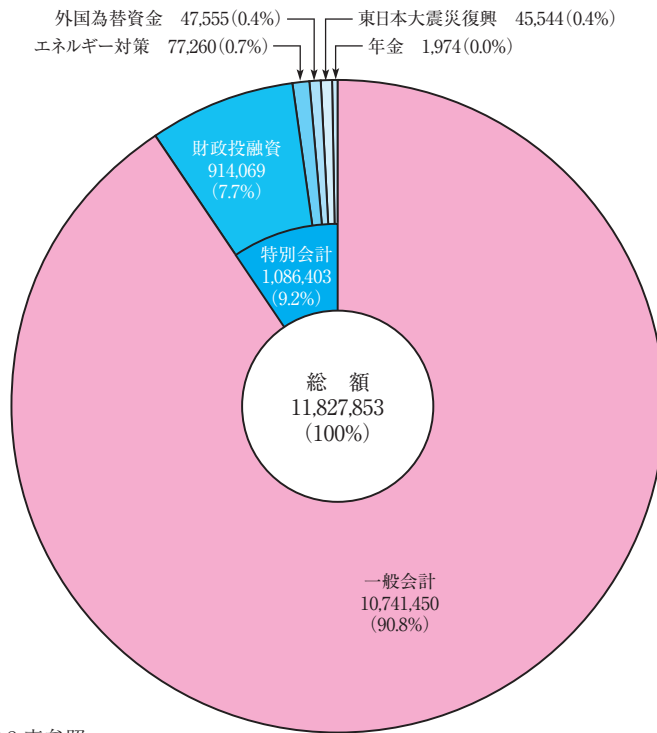
グ ラ フ	頁
(D) 内国債の負担会計別現在額 } (E) 内国債の所有者別現在額 }	13
(F) 令和6年度末現在の普通国債の償還年度別償還額	37
(一 般)	
7. 令和6年度中の国債の名称別増減額	
内 国 債	14
8. 令和6年度末の国債の名称別及び負担会計別現在額	18
9. 国債の名称別の増減額及び現在額 (最近5年間)	20
10. 国債の負担会計別増減額及び現在額 (最近5年間)	28
11. 内国債の所有者別現在額 (最近5年間)	30
12. 国債の利率別現在額 (最近5年間)	32
(発行・償還)	
13. 国債の発行方法別(新規、借換)発行額及び償還方法別(現金、借換)償還額 (平成19年度以降)	34
14. 国債の消化先別発行額 (最近3年間)	36
15. 令和6年度末現在の国債の発行年度別、償還年次表	
(A) 普通国債	38
(B) 財政投融资特別会計国債	56



# 国 債

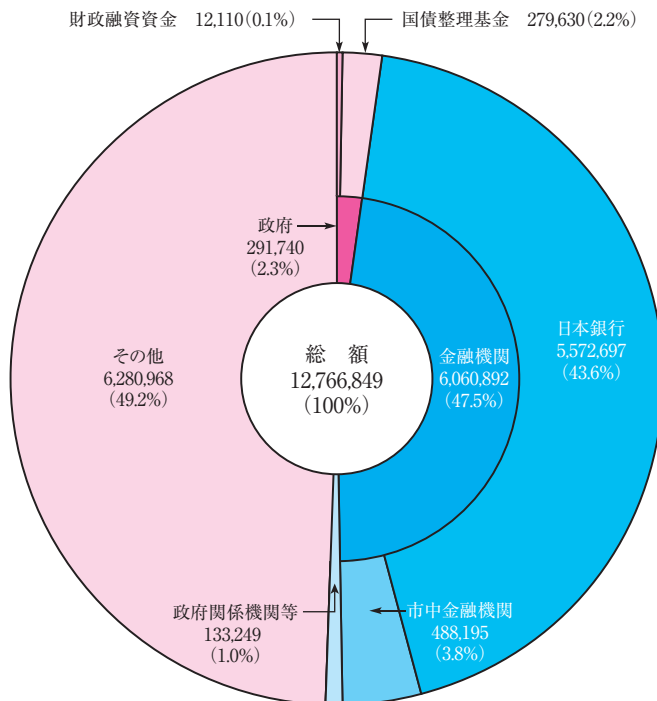
## (D) 内国債の負担会計別現在額

(単位 億円)



(注)……………18頁第8表参照

## (E) 内国債の所有者別現在額



(注)……………30頁第11表参照

## 7. 令和6年度中の国 内 国

名 称	番 号	令和6年度首現在額	発 行 額	債 額	
				総	額
邦 貨 債		千円	千円	千円	
利 付 国 庫 債 券 (40年)	1	45,406,573,000	5,173,400,000	6,000	
利 付 国 庫 債 券 (30年)	2	177,677,442,000	13,153,500,000	114,000	
利 付 国 庫 債 券 (20年)	3	305,062,042,000 〈152,100〉	18,612,000,000 〈111,900〉	11,004,100,000 〈—〉	
利 付 国 庫 債 券 (10年)	4	325,247,304,950	36,847,277,250	33,991,565,000	
個人向け利付国庫債券 (変動・10年)	5	10,785,094,230	2,622,162,900 (390,462,251)	1,398,021,900	
利 付 国 庫 債 券 (物価連動・10年)	6	12,321,930,651 〈799,500,000〉	999,400,000 〈699,600,000〉	3,381,288,815 〈—〉	
クライメート・トランジション利付国庫債券 (10年)	7	799,500,000	699,600,000	—	
利 付 国 庫 債 券 (5年)	8	144,683,347,350	29,186,119,700	24,876,000,000	
個人向け利付国庫債券 (固定・5年)	9	1,403,086,610 〈799,800,000〉	1,302,445,370 〈699,400,000〉	340,425,990 〈—〉	
クライメート・トランジション利付国庫債券 (5年)	10	799,800,000	699,400,000	—	
個人向け利付国庫債券 (固定・3年)	11	1,124,167,420 [2,885,893,650]	569,198,600 [1,389,328,300]	525,905,150 [1,498,888,300]	
利 付 国 庫 債 券 (2年)	12	72,241,611,900 〈848,391,600〉 [1,989,824,400]	32,967,190,600 〈704,276,600〉 [1,778,074,000]	36,623,259,250 〈848,391,600〉 [1,989,824,400]	
割 引 短 期 国 庫 債 券	13	50,699,590,000 〈2,447,843,700〉 [4,875,718,050]	42,507,890,000 〈2,103,388,500〉 [3,167,402,300] (390,462,251)	50,699,590,000 〈848,391,600〉 [3,488,712,700]	
普通国債及び財政投融资特別会計国債計	14	1,148,251,490,111	185,339,584,420	162,840,276,105	
遺 族 国 庫 債 券	15	1,105	100	365	
引 揚 者 国 庫 債 券	16	1	—	1	
第四回特別給付金国庫債券	17	540	—	180	
第十回特別給付金国庫債券	18	2,880	—	960	
第十三回特別給付金国庫債券	19	25,170	5,350	11,600	
第十七回特別給付金国庫債券	20	35,640	—	11,880	
第六回特別弔慰金国庫債券	21	—	400	400	
第二十二回特別給付金国庫債券	22	165,000	—	53,000	
第二十七回特別給付金国庫債券	23	940,600	2,000	279,000	
		△	500	△	500
第十回特別弔慰金国庫債券	24	—	—	—	
		△	500	△	1,100
第十一回特別弔慰金国庫債券	25	76,021,200	117,750	38,107,150	
第二十九回特別給付金国庫債券	26	107,025	2,750	37,325	
		△	2,200	△	220
第三十回特別給付金国庫債券	27	2,605,900	238,700	572,000	
		△	3,200	△	1,820
交 付 国 債 計	28	79,905,061	367,050	39,073,861	

# 債 の 名 称 別 増 減 額

## 債 ( 1 )

還 額			令和 6 年度末現在額	番 号
満 期 償 還	年 賦 償 還	買 入 消 却 等		
千円	千円	千円	千円	
—	—	6,000	50,579,967,000	1
—	—	114,000	190,830,828,000	2
11,004,100,000	—	—	312,669,942,000	3
<—>	<—>	<—>	<264,000>	
33,991,565,000	—	—	328,103,017,200	4
591,227,320	—	806,794,580	12,009,235,230	5
3,126,574,000	—	254,714,815	10,330,504,087	6
<—>	<—>	<—>	<1,499,100,000>	
—	—	—	1,499,100,000	7
24,876,000,000	—	—	148,993,467,050	8
183,438,840	—	156,987,150	2,365,105,990	9
<—>	<—>	<—>	<1,499,200,000>	
—	—	—	1,499,200,000	10
447,999,490	—	77,905,660	1,167,460,870	11
[1,498,888,300]	[—]	[—]	[2,776,333,650]	
36,623,259,250	—	—	68,585,543,250	12
<848,391,600>	<—>	<—>	<704,276,600>	
[1,989,824,400]	[—]	[—]	[1,778,074,000]	
50,699,590,000	—	—	42,507,890,000	13
<848,391,600>	<—>	<—>	<3,702,840,600>	
[3,488,712,700]	[—]	[—]	[4,554,407,650]	
161,543,753,900	—	1,296,522,205	1,171,141,260,677	14
—	365	—	840	15
—	1	—	—	16
—	180	—	360	17
—	960	—	1,920	18
—	11,600	—	18,920	19
—	11,880	—	23,760	20
—	400	—	—	21
—	53,000	—	112,000	22
—	278,600	400	663,600	23
△	500	—	—	
—	—	—	—	24
△	1,100	—	—	
—	38,105,150	2,000	38,032,400	25
—	37,325	—	72,450	26
△	220	—	—	
—	568,040	3,960	2,270,620	27
△	1,820	—	—	
—	39,067,501	6,360	41,196,870	28



## 7. 令和6年度中の国 内 国

名 称	番 号	令和6年度首現在額	発 行 額	債
				総 額
		千円	千円	千円
国際通貨基金通貨代用証券	29	4,085,050,436	744,926,710	74,435,000
国際開発協会通貨代用国庫債券	30	17,943,887	146,192,363	164,136,250
アジア開発銀行特別基金拠出国庫債券	31	16,862,711	26,176,727	33,251,509
アフリカ開発基金通貨代用国庫債券	32	63,951,600	21,429,141	18,671,939
国際農業開発基金拠出国庫債券	33	3,042,392	3,042,500	1,521,196
国際復興開発銀行地球環境基金拠出国庫債券	34	42,443,656	23,792,447	18,546,576
アフリカ開発銀行通貨代用国庫債券	35	—	4,883,717	4,883,717
多数国間投資保証機関通貨代用国庫債券	36	720,522	—	—
欧州復興開発銀行通貨代用国庫債券	37	—	13,994,055	13,994,055
緑の気候基金拠出国庫債券	38	63,200,188	41,250,000	54,982,674
出 資 国 債 等 計	39	4,293,215,391	1,025,687,660	384,422,916
株式会社日本政策投資銀行危機対応業務国庫債券	40	1,324,665,000	—	—
原子力損害賠償・廃炉等支援機構国庫債券	41	2,395,400,000	1,900,000,000 (390,462,251)	272,200,000
			△ 3,200	△ 1,820
邦 貨 債 計	42	1,156,344,675,563	188,265,639,130	163,535,972,882
外 貨 債				
		ドル	ドル	ドル
国際復興開発銀行ウクライナ復旧・復興基金拠出国庫債券	43	5,000,000,000	3,500,000,000	—
国際復興開発銀行ポートフォリオ保証 プラットフォーム信託基金拠出国庫債券	44	—	1,000,000,000	—
		千円	千円	千円
(米 貨 債 邦 貨 換 算 額)	45	(685,000,000)	(635,500,000) (390,462,251)	(—)
			△ 3,200	△ 1,820
内 国 債 計 (邦 貨 額)	46	1,157,029,675,563	188,901,139,130	163,535,972,882

- (備考) 1. 発行額欄の( )外書は、物価の変動に応じて発行後にその元金が増減した額であり、△印は発行取消額である。  
2. 償還額欄の△印は、発行取消に伴う年賦金の償還額の取消額等である。  
3. 各欄の上段[ ]内書及び〈 〉内書は、復興債及び脱炭素成長型経済構造移行債に係る計数である。

# 債 の 名 称 別 増 減 額

## 債 ( 2 )

還 額			令和 6 年度末現在額	番 号
満 期 償 還	年 賦 償 還	買 入 消 却 等		
千円	千円	千円	千円	
(要求払) 74,435,000	—	—	4,755,542,146	29
(要求払) 164,136,250	—	—	—	30
(要求払) 33,251,509	—	—	9,787,929	31
(要求払) 18,671,939	—	—	66,708,802	32
(要求払) 1,521,196	—	—	4,563,696	33
(要求払) 18,546,576	—	—	47,689,527	34
(要求払) 4,883,717	—	—	—	35
—	—	—	720,522	36
(要求払) 13,994,055	—	—	—	37
(要求払) 54,982,674	—	—	49,467,514	38
384,422,916	—	—	4,934,480,136	39
—	—	—	1,324,665,000	40
(要求払) 272,200,000	—	—	4,023,200,000	41
	△ 1,820			
162,200,376,816	39,067,501	1,296,528,565	1,181,464,802,683	42
ドル	ドル	ドル	ドル	
—	—	—	8,500,000,000	43
—	—	—	1,000,000,000	44
千円	千円	千円	千円	
(一)	(一)	(一)	(1,320,500,000)	45
	△ 1,820			
162,200,376,816	39,067,501	1,296,528,565	1,182,785,302,683	46

## 8. 令和6年度末の国債の名

名	称	番 号	令和6年度末現在額	一 般 会 計
内	国		千円	千円
邦	債			
	債			
利 付 国 庫 債 券 (40年)		1	50,579,967,000	47,248,043,050
利 付 国 庫 債 券 (30年)		2	190,830,828,000	180,655,986,250
利 付 国 庫 債 券 (20年)		3	312,669,942,000	295,862,862,250
利 付 国 庫 債 券 (10年)		4	328,103,017,200	286,733,910,400
個人向け利付国庫債券(変動・10年)		5	12,009,235,230	12,009,235,230
利 付 国 庫 債 券 (物価連動・10年)		6	10,330,504,087	10,330,504,087
クライメート・トランジション利付国庫債券(10年)		7	1,499,100,000	—
利 付 国 庫 債 券 (5年)		8	148,993,467,050	129,071,876,200
個人向け利付国庫債券(固定・5年)		9	2,365,105,990	2,365,105,990
クライメート・トランジション利付国庫債券(5年)		10	1,499,200,000	—
個人向け利付国庫債券(固定・3年)		11	1,167,460,870	1,167,460,870
利 付 国 庫 債 券 (2年)		12	68,585,543,250	65,809,209,600
割 引 短 期 国 庫 債 券		13	42,507,890,000	40,025,539,400
遺 族 国 庫 債 券		14	840	840
第 四 回 特 別 給 付 金 国 庫 債 券		15	360	360
第 十 回 特 別 給 付 金 国 庫 債 券		16	1,920	1,920
第 十 三 回 特 別 給 付 金 国 庫 債 券		17	18,920	18,920
第 十 七 回 特 別 給 付 金 国 庫 債 券		18	23,760	23,760
第 二 十 二 回 特 別 給 付 金 国 庫 債 券		19	112,000	112,000
第 二 十 七 回 特 別 給 付 金 国 庫 債 券		20	663,600	663,600
第 十 一 回 特 別 弔 慰 金 国 庫 債 券		21	38,032,400	38,032,400
第 二 十 九 回 特 別 給 付 金 国 庫 債 券		22	72,450	72,450
第 三 十 回 特 別 給 付 金 国 庫 債 券		23	2,270,620	2,270,620
国 際 通 貨 基 金 通 貨 代 用 証 券		24	4,755,542,146	—
アジア開発銀行特別基金拠出国庫債券		25	9,787,929	9,787,929
アフリカ開発基金通貨代用国庫債券		26	66,708,802	66,708,802
国際農業開発基金拠出国庫債券		27	4,563,696	4,563,696
国際復興開発銀行地球環境基金拠出国庫債券		28	47,689,527	47,689,527
多数国間投資保証機関通貨代用国庫債券		29	720,522	720,522
緑の気候基金拠出国庫債券		30	49,467,514	49,467,514
株式会社日本政策投資銀行危機対応業務国庫債券		31	1,324,665,000	1,324,665,000
原子力損害賠償・廃炉等支援機構国庫債券		32	4,023,200,000	—
邦 債 計		33	1,181,464,802,683	1,072,824,533,187
外	債		ドル	ドル
国際復興開発銀行ウクライナ復旧・復興基金拠出国庫債券		34	8,500,000,000	8,500,000,000
国際復興開発銀行ポートフォリオ保証プラットフォーム信託基金拠出国庫債券		35	1,000,000,000	1,000,000,000
			千円	千円
(米 貨 債 邦 貨 換 算 額)		36	1,320,500,000	1,320,500,000
内 国 債 計 (邦 貨 額)		37	1,182,785,302,683	1,074,145,033,187
合 計		38	1,182,785,302,683	1,074,145,033,187

# 称 別 及 び 負 担 会 計 別 現 在 額

特 別 会 計					番 号
外 国 為 替 資 金	財 政 投 融 資	エ ネ ル ギ ー 対 策	年 金	東 日 本 大 震 災 復 興	
千円	千円	千円	千円	千円	
—	3,331,923,950	—	—	—	1
—	10,174,841,750	—	—	—	2
—	16,807,079,750	—	—	—	3
—	41,282,175,850	264,000	86,666,950	—	4
—	—	—	—	—	5
—	—	—	—	—	6
—	—	1,499,100,000	—	—	7
—	19,810,840,250	—	110,750,600	—	8
—	—	—	—	—	9
—	—	1,499,200,000	—	—	10
—	—	—	—	—	11
—	—	—	—	2,776,333,650	12
—	—	704,276,600	—	1,778,074,000	13
—	—	—	—	—	14
—	—	—	—	—	15
—	—	—	—	—	16
—	—	—	—	—	17
—	—	—	—	—	18
—	—	—	—	—	19
—	—	—	—	—	20
—	—	—	—	—	21
—	—	—	—	—	22
—	—	—	—	—	23
4,755,542,146	—	—	—	—	24
—	—	—	—	—	25
—	—	—	—	—	26
—	—	—	—	—	27
—	—	—	—	—	28
—	—	—	—	—	29
—	—	—	—	—	30
—	—	—	—	—	31
—	—	4,023,200,000	—	—	32
4,755,542,146	91,406,861,550	7,726,040,600	197,417,550	4,554,407,650	33
ドル	ドル	ドル	ドル	ドル	
—	—	—	—	—	34
—	—	—	—	—	35
千円	千円	千円	千円	千円	
—	—	—	—	—	36
4,755,542,146	91,406,861,550	7,726,040,600	197,417,550	4,554,407,650	37
4,755,542,146	91,406,861,550	7,726,040,600	197,417,550	4,554,407,650	38

## 9. 国債の名称別の

名 称	番 号	令和2年度			3	
		発行額	償還額	年度末 現在額	発行額	償還額
邦 債		千円	千円	千円	千円	千円
利付国庫債券(40年)	1	(2,118,069,900) 3,948,400,000 (4,264,104,100)	—	30,453,000,000	(3,262,346,950) 4,645,500,000 (7,995,445,550)	—
利付国庫債券(30年)	2	12,051,200,000 (7,542,696,200)	—	137,857,950,000	13,350,400,000 (14,063,219,600)	108,000
利付国庫債券(20年)	3	18,701,500,000 (—)	6,593,300,000	270,828,242,000	19,641,600,000 (—)	4,459,900,000
利付国庫債券(変動・15年)	4	— (7,573,391,100)	6,622,200,000	7,123,900,000	— (19,882,992,950)	4,286,100,000
利付国庫債券(10年)	5	35,346,636,000 (2,130,691,370)	32,764,512,350	316,538,401,500	36,369,440,850 (2,219,547,210)	32,588,686,050
個人向け利付国庫債券(変動・10年)	6	2,130,691,370 (799,300,000) [△88,382,389]	2,928,814,910	10,006,039,520	2,219,547,210 (799,100,000) [114,282,460]	2,610,119,360
利付国庫債券(物価連動・10年)	7	799,300,000 (—)	913,182,347	11,069,763,248	799,100,000 (—)	518,078,246
クライメート・トランジション利付国庫債券(10年)	8	— (4,876,006,950)	—	—	— (14,854,124,200)	—
利付国庫債券(5年)	9	30,002,900,000 (205,701,060)	32,834,170,400	135,198,700,000	31,307,200,000 (230,207,100)	30,406,600,000
個人向け利付国庫債券(固定・5年)	10	205,701,060 (—)	165,196,170	1,228,151,830	230,207,100 (—)	511,403,330
クライメート・トランジション利付国庫債券(5年)	11	— (692,566,430)	—	—	— (523,074,310)	—
個人向け利付国庫債券(固定・3年)	12	692,566,430 (5,327,503,800)	529,645,110	1,761,963,400	523,074,310 (20,944,241,600)	488,825,300
利付国庫債券(2年)	13	34,442,300,000 (36,315,139,150)	26,672,000,000	60,130,900,000	37,226,600,000 (62,833,277,950)	25,815,500,000
割引短期国庫債券	14	83,094,780,000 (71,845,170,060) [△88,382,389]	23,797,400,000 (108,253,927,985)	83,094,780,000	69,096,640,000 (147,607,577,420) [114,282,460]	83,094,780,000 (142,590,884,831)
普通国債及び財政投融资特別会計国債計	15	221,415,974,860	133,820,421,287	1,065,291,791,498	215,409,309,470	184,780,100,286
遺族国庫債券	16	250	607	1,795	320	680
引揚者国庫債券	17	—	1	3	—	1
特別給付金国庫債券	18	—	540	1,620	—	540
特別弔慰金国庫債券	19	—	—	—	—	—
第四回特別給付金国庫債券	20	—	1,920	6,300	—	1,920
第二回特別弔慰金国庫債券	21	—	—	—	—	—
第三回特別弔慰金国庫債券	22	△ 120	△ 120	—	—	—
第十回特別給付金国庫債券	23	—	8,280	27,720	—	8,280
第四回特別弔慰金国庫債券	24	△ 600	△ 600	—	△ 2,100	△ 2,100
第十三回特別給付金国庫債券	25	200	59,550	59,450	18,700	59,450
第五回特別弔慰金国庫債券	26	—	—	—	—	—
第十七回特別給付金国庫債券	27	—	40,140	151,560	—	38,700
第六回特別弔慰金国庫債券	28	△ 1,600	△ 1,600	—	△ 3,600	△ 3,600
第七回特別弔慰金国庫債券	29	△ 240	△ 240	—	△ 240	△ 240
第二十二回特別給付金国庫債券	30	4,000	268,000	786,200	—	222,000
第八回特別弔慰金国庫債券	31	△ 2,400	△ 2,400	—	△ 5,600	△ 5,600
第二十三回特別給付金国庫債券	32	—	—	—	△ 300	△ 300
第九回特別弔慰金国庫債券	33	240	240	—	—	—
第二十七回特別給付金国庫債券	34	118,000	9,265,200	28,615,800	46,000	9,260,800
第十回特別弔慰金国庫債券	35	5,750	47,438,750	—	△ 3,500	△ 3,500
第二十八回特別給付金国庫債券	36	—	185,860	185,860	—	185,860
第十一回特別弔慰金国庫債券	37	80,605,000	—	80,605,000	83,163,000	32,966,600
第二十九回特別給付金国庫債券	38	—	—	—	160,050	—
第三十回特別給付金国庫債券	39	—	—	—	—	—
交付国債計	40	80,728,480	57,264,127	110,441,308	83,372,730	42,729,490

## 増減額及び現在額(1) (最近5年間)

年度末 現在額	4			5			番号
	発行額	償還額	年度末 現在額	発行額	償還額	年度末 現在額	
千円	千円	千円	千円	千円	千円	千円	
	(2,839,604,250)			(2,946,186,750)			
35,098,500,000	5,142,300,000	—	40,240,800,000	5,165,800,000	27,000	45,406,573,000	1
	(9,131,791,150)			(8,984,198,500)			
151,208,242,000	13,152,400,000	—	164,360,642,000	13,316,800,000	—	177,677,442,000	2
	(12,235,285,300)			(13,446,306,450)			
286,009,942,000	18,484,300,000	7,597,400,000	296,896,842,000	18,595,000,000	10,429,800,000	305,062,042,000	3
	(—)			(—)			
2,837,800,000	—	2,461,000,000	376,800,000	—	376,800,000	—	4
	(24,352,102,600)			(30,051,652,500)			
320,319,156,300	37,319,859,300	33,764,973,950	323,874,041,650	37,636,465,850	36,263,202,550	325,247,304,950	5
	(2,709,774,780)			(2,543,234,750)			
9,615,467,370	2,709,774,780	2,301,540,490	10,023,701,660	2,543,234,750	1,781,842,180	10,785,094,230	6
	(949,600,000)			(999,600,000)			
	[511,098,645]			[276,309,171]			
11,465,067,462	949,600,000	249,636,539	12,676,129,568	999,600,000	1,630,108,088	12,321,930,651	7
	(—)			(553,802,150)			
—	—	—	—	799,500,000	—	799,500,000	8
	(17,374,965,500)			(24,994,398,200)			
136,099,300,000	32,772,613,500	30,869,900,000	138,002,013,500	33,185,433,850	26,504,100,000	144,683,347,350	9
	(257,509,880)			(621,912,810)			
946,955,600	257,509,880	211,244,540	993,220,940	621,912,810	212,047,140	1,403,086,610	10
	(—)			(552,748,400)			
—	—	—	—	799,800,000	—	799,800,000	11
	(451,098,570)			(238,305,420)			
1,796,212,410	451,098,570	685,120,680	1,562,190,300	238,305,420	676,328,300	1,124,167,420	12
	(21,524,604,850)			(27,538,100,450)			
71,542,000,000	36,491,459,250	34,404,000,000	73,629,459,250	36,069,152,650	37,457,000,000	72,241,611,900	13
	(56,288,680,250)			(49,551,159,050)			
69,096,640,000	65,297,640,000	69,096,640,000	65,297,640,000	50,699,590,000	65,297,640,000	50,699,590,000	14
	(148,115,017,130)	(147,464,869,484)		(163,021,605,430)	(153,643,191,796)		
	[511,098,645]			[276,309,171]			
1,096,035,283,142	213,028,555,280	181,641,456,199	1,127,933,480,868	200,670,595,330	180,628,895,258	1,148,251,490,111	15
1,435	520	604	1,351	150	396	1,105	16
2	—	1	2	—	1	1	17
1,080	—	540	540	—	540	—	18
—	△ 30	△ 30	—	—	—	—	19
4,380	—	1,920	2,460	—	1,920	540	20
—	△ 200	△ 200	—	△ 200	△ 200	—	21
—	△ 360	△ 360	—	—	—	—	22
19,440	—	8,280	11,160	—	8,280	2,880	23
—	△ 2,700	△ 2,700	—	△ 300	△ 300	—	24
18,700	21,350	8,010	32,040	1,900	8,770	25,170	25
—	△ 180	△ 180	—	—	—	—	26
112,860	—	38,700	74,160	—	38,520	35,640	27
—	△ 5,200	△ 5,200	—	△ 2,000	△ 2,000	—	28
—	△ 480	△ 480	—	—	—	—	29
564,200	—	214,600	349,600	—	184,600	165,000	30
—	△ 7,200	△ 7,200	—	△ 3,200	△ 3,200	—	31
—	—	—	—	—	—	—	32
—	—	—	—	—	—	—	33
19,401,000	48,000	9,257,600	10,191,400	8,000	9,258,800	940,600	34
—	△ 4,000	△ 4,000	—	△ 1,000	△ 1,000	—	35
—	—	—	—	375	375	—	36
130,801,400	21,172,000	41,218,500	110,754,900	5,498,750	40,232,450	76,021,200	37
160,050	13,800	35,170	138,680	5,025	36,680	107,025	38
—	—	—	—	2,605,900	—	2,605,900	39
151,084,548	21,235,320	50,763,575	121,556,293	8,113,400	49,764,632	79,905,061	40

## 9. 国債の名称別の増減額及び現在額（1）（最近5年間）

名 称	番 号	令 和 6 年 度		
		発 行 額	償 還 額	年 度 末 現 在 額
邦 債		千円	千円	千円
利 付 国 庫 債 券 (40年)	1	(2,790,846,400) 5,173,400,000 (7,939,204,750)	6,000	50,579,967,000
利 付 国 庫 債 券 (30年)	2	13,153,500,000 (13,261,550,050)	114,000	190,830,828,000
利 付 国 庫 債 券 (20年)	3	18,612,000,000 (—)	11,004,100,000	312,669,942,000
利 付 国 庫 債 券 (変動・15年)	4	— (23,068,563,600)	—	—
利 付 国 庫 債 券 (10年)	5	36,847,277,250 (2,622,162,900)	33,991,565,000	328,103,017,200
個人向け利付国庫債券 (変動・10年)	6	2,622,162,900 (999,400,000) [390,462,251]	1,398,021,900	12,009,235,230
利 付 国 庫 債 券 (物価連動・10年)	7	999,400,000 (350,000,000)	3,381,288,815	10,330,504,087
クライメート・トランジション利付国庫債券 (10年)	8	699,600,000 (19,918,886,700)	—	1,499,100,000
利 付 国 庫 債 券 (5年)	9	29,186,119,700 (1,302,445,370)	24,876,000,000	148,993,467,050
個人向け利付国庫債券 (固定・5年)	10	1,302,445,370 (501,858,250)	340,425,990	2,365,105,990
クライメート・トランジション利付国庫債券 (5年)	11	699,400,000 (569,198,600)	—	1,499,200,000
個人向け利付国庫債券 (固定・3年)	12	569,198,600 (25,206,602,900)	525,905,150	1,167,460,870
利 付 国 庫 債 券 (2年)	13	32,967,190,600 (36,164,402,750)	36,623,259,250	68,585,543,250
割 引 短 期 国 庫 債 券	14	42,507,890,000 (134,695,122,270) [390,462,251]	50,699,590,000 (132,687,343,843)	42,507,890,000
普通国債及び財政投融资特別会計国債計	15	185,339,584,420	162,840,276,105	1,171,141,260,677
遺 族 国 庫 債 券	16	100	365	840
引 揚 者 国 庫 債 券	17	—	1	—
特 別 給 付 金 国 庫 債 券	18	—	—	—
特 別 弔 慰 金 国 庫 債 券	19	—	—	—
第 四 回 特 別 給 付 金 国 庫 債 券	20	—	180	360
第 二 回 特 別 弔 慰 金 国 庫 債 券	21	—	—	—
第 三 回 特 別 弔 慰 金 国 庫 債 券	22	—	—	—
第 十 回 特 別 給 付 金 国 庫 債 券	23	—	960	1,920
第 四 回 特 別 弔 慰 金 国 庫 債 券	24	—	—	—
第 十 三 回 特 別 給 付 金 国 庫 債 券	25	5,350	11,600	18,920
第 五 回 特 別 弔 慰 金 国 庫 債 券	26	—	—	—
第 十 七 回 特 別 給 付 金 国 庫 債 券	27	—	11,880	23,760
第 六 回 特 別 弔 慰 金 国 庫 債 券	28	400	400	—
第 七 回 特 別 弔 慰 金 国 庫 債 券	29	—	—	—
第 二 十 二 回 特 別 給 付 金 国 庫 債 券	30	—	53,000	112,000
第 八 回 特 別 弔 慰 金 国 庫 債 券	31	—	—	—
第 二 十 三 回 特 別 給 付 金 国 庫 債 券	32	—	—	—
第 九 回 特 別 弔 慰 金 国 庫 債 券	33	—	—	—
第 二 十 七 回 特 別 給 付 金 国 庫 債 券	34	2,000	279,000	663,600
第 十 回 特 別 弔 慰 金 国 庫 債 券	35	△ 500	△ 500	—
第 二 十 八 回 特 別 給 付 金 国 庫 債 券	36	—	—	—
第 十 一 回 特 別 弔 慰 金 国 庫 債 券	37	117,250	38,106,050	38,032,400
第 二 十 九 回 特 別 給 付 金 国 庫 債 券	38	2,750	37,325	72,450
第 三 十 回 特 別 給 付 金 国 庫 債 券	39	236,500	571,780	2,270,620
交 付 国 債 計	40	363,850	39,072,041	41,196,870





## 9. 国債の名称別の

名 称	番 号	令和2年度			3	
		発 行 額	償 還 額	年 度 末 現 在 額	発 行 額	償 還 額
		千円	千円	千円	千円	千円
国際通貨基金通貨代用証券	41	4,139,000	382,320,000	3,542,793,881	267,129,875	119,486,000
国際開発協会通貨代用国庫債券	42	136,613,000	213,822,570	—	138,745,330	138,745,330
アジア開発銀行特別基金拠出国庫債券	43	34,343,604	35,973,877	61,149,321	26,176,727	47,384,434
アフリカ開発基金通貨代用国庫債券	44	33,176,551	17,582,181	50,369,080	17,502,168	15,867,586
米州開発銀行多数国間基金拠出国庫債券	45	—	2,998,358	2,998,358	—	2,998,358
国際農業開発基金拠出国庫債券	46	—	1,594,491	3,188,983	3,042,392	1,594,491
国際復興開発銀行通貨代用国庫債券	47	—	—	—	11,999,735	11,999,735
国際復興開発銀行地球環境基金拠出国庫債券	48	23,676,667	16,253,845	50,780,058	23,676,667	16,994,200
アフリカ開発銀行通貨代用国庫債券	49	4,883,717	4,883,717	—	4,883,717	4,883,717
多数国間投資保証機関通貨代用国庫債券	50	—	—	720,522	—	—
欧州復興開発銀行通貨代用国庫債券	51	—	—	—	—	—
緑の気候基金拠出国庫債券	52	41,217,514	45,807,752	59,793,739	41,217,514	42,135,746
出 資 国 債 等 計	53	278,050,052	721,236,792	3,771,793,942	534,374,124	402,089,598
株式会社日本政策投資銀行危機対応業務国庫債券	54	—	—	1,324,665,000	—	—
原子力損害賠償・廃炉等支援機構国庫債券	55	—	516,500,000	3,660,900,000	—	396,000,000
		(71,845,170,060)			(147,607,577,420)	
		[△88,382,389]			[114,282,460]	
邦 貨 債 計	56	221,774,753,392	135,115,422,206	1,074,159,591,748	216,027,056,324	185,620,919,374
米 貨 債		ドル	ドル	ドル	ドル	ドル
国際復興開発銀行通貨代用国庫債券	57	—	—	—	—	—
国際金融公社通貨代用国庫債券	58	17,627,000	17,627,000	—	459,382,800	459,382,800
国際復興開発銀行ウクライナ復旧・復興基金拠出国庫債券	59	—	—	—	—	—
国際復興開発銀行ポートフォリオ保証 プラットフォーム信託基金拠出国庫債券	60	—	—	—	—	—
		千円	千円	千円	千円	千円
(米 貨 債 邦 貨 換 算 額)	61	(1,938,970)	(1,938,970)	(—)	(49,613,342)	(49,613,342)
		(71,845,170,060)			(147,607,577,420)	
		[△88,382,389]			[114,282,460]	
A. 内 国 債 計 (邦 貨 額)	62	221,776,692,362	135,117,361,176	1,074,159,591,748	216,076,669,666	185,670,532,717
B. 一般会計承継借入金(借換対象分)	63	—	583,881,482	9,342,103,712	—	583,881,482
		(71,845,170,060)	(108,503,859,615)		(147,607,577,420)	(142,850,158,564)
		[△88,382,389]			[114,282,460]	
C. A + B	64	221,776,692,362	135,701,242,658	1,083,501,695,460	216,076,669,666	186,254,414,199

(備考) 1. 発行額欄の ( ) 内書は、借換発行額であり、償還額欄の ( ) 内書は、借換発行収入金により償還した

2. 発行額欄の [ ] 外書は、物価の変動に応じて発行後にその元金が増減した額である。

## 増減額及び現在額（２）（最近５年間）

年 度 末 現 在 額	4			5			番 号
	発 行 額	償 還 額	年 度 末 現 在 額	発 行 額	償 還 額	年 度 末 現 在 額	
千円	千円	千円	千円	千円	千円	千円	
3,690,437,756	433,345,053	123,036,000	4,000,746,810	141,991,626	57,688,000	4,085,050,436	41
—	250,744,933	191,839,820	58,905,113	148,783,763	189,744,990	17,943,887	42
39,941,614	26,176,727	39,295,984	26,822,357	26,176,727	36,136,373	16,862,711	43
52,003,661	—	12,978,346	39,025,315	43,371,674	18,445,389	63,951,600	44
—	—	—	—	—	—	—	45
4,636,884	3,042,392	3,115,688	4,563,588	—	1,521,196	3,042,392	46
—	6,173,469	6,173,469	—	—	—	—	47
57,462,525	—	16,887,225	40,575,300	23,792,447	21,924,091	42,443,656	48
—	4,883,717	4,883,717	—	5,075,413	5,075,413	—	49
720,522	—	—	720,522	—	—	720,522	50
—	—	—	—	—	—	—	51
58,875,507	41,217,514	40,749,488	59,343,532	41,217,514	37,360,858	63,200,188	52
3,904,078,468	765,583,806	438,959,737	4,230,702,536	430,409,164	367,896,309	4,293,215,391	53
1,324,665,000	—	—	1,324,665,000	—	—	1,324,665,000	54
3,264,900,000	—	492,300,000	2,772,600,000	—	377,200,000	2,395,400,000	55
	(148,115,017,130)			(163,021,605,430)			
	[511,098,645]			[276,309,171]			
1,104,680,011,157	213,815,374,406	182,623,479,511	1,136,383,004,697	201,109,117,894	181,423,756,199	1,156,344,675,563	56
ドル	ドル	ドル	ドル	ドル	ドル	ドル	
—	16,660,596.90	16,660,596.90	—	—	—	—	57
—	84,178,200	84,178,200	—	—	—	—	58
—	—	—	—	5,000,000,000	—	5,000,000,000	59
—	—	—	—	—	—	—	60
千円	千円	千円	千円	千円	千円	千円	
(一)	(10,890,590)	(10,890,590)	(一)	(685,000,000)	(一)	(685,000,000)	61
	(148,115,017,130)			(163,021,605,430)			
	[511,098,645]			[276,309,171]			
1,104,680,011,157	213,826,264,996	182,634,370,101	1,136,383,004,697	201,794,117,894	181,423,756,199	1,157,029,675,563	62
8,758,222,230	—	583,881,482	8,174,340,748	—	583,881,482	7,590,459,266	63
	(148,115,017,130)	(147,733,485,321)		(163,021,605,430)	(153,921,149,737)		
	[511,098,645]			[276,309,171]			
1,113,438,233,387	213,826,264,996	183,218,251,583	1,144,557,345,445	201,794,117,894	182,007,637,681	1,164,620,134,829	64

額である。

## 9. 国債の名称別の増減額及び現在額（2）（最近5年間）

名 称	番 号	令 和 6 年 度		
		発 行 額	償 還 額	年 度 末 現 在 額
		千円	千円	千円
国際通貨基金通貨代用証券	41	744,926,710	74,435,000	4,755,542,146
国際開発協会通貨代用国庫債券	42	146,192,363	164,136,250	—
アジア開発銀行特別基金拠出国庫債券	43	26,176,727	33,251,509	9,787,929
アフリカ開発基金通貨代用国庫債券	44	21,429,141	18,671,939	66,708,802
米州開発銀行多数国間基金拠出国庫債券	45	—	—	—
国際農業開発基金拠出国庫債券	46	3,042,500	1,521,196	4,563,696
国際復興開発銀行通貨代用国庫債券	47	—	—	—
国際復興開発銀行地球環境基金拠出国庫債券	48	23,792,447	18,546,576	47,689,527
アフリカ開発銀行通貨代用国庫債券	49	4,883,717	4,883,717	—
多数国間投資保証機関通貨代用国庫債券	50	—	—	720,522
欧州復興開発銀行通貨代用国庫債券	51	13,994,055	13,994,055	—
緑の気候基金拠出国庫債券	52	41,250,000	54,982,674	49,467,514
出 資 国 債 等 計	53	1,025,687,660	384,422,916	4,934,480,136
株式会社日本政策投資銀行危機対応業務国庫債券	54	—	—	1,324,665,000
原子力損害賠償・廃炉等支援機構国庫債券	55	1,900,000,000	272,200,000	4,023,200,000
		(134,695,122,270)		
		[390,462,251]		
邦 貨 債 計	56	188,265,635,930	163,535,971,062	1,181,464,802,683
米 貨 債		ドル	ドル	ドル
国際復興開発銀行通貨代用国庫債券	57	—	—	—
国際金融公社通貨代用国庫債券	58	—	—	—
国際復興開発銀行ウクライナ復旧・復興基金拠出国庫債券	59	3,500,000,000	—	8,500,000,000
国際復興開発銀行ポートフォリオ保証プラットフォーム信託基金拠出国庫債券	60	1,000,000,000	—	1,000,000,000
		千円	千円	千円
(米 貨 債 邦 貨 換 算 額)	61	(635,500,000)	(—)	(1,320,500,000)
		(134,695,122,270)		
		[390,462,251]		
A. 内 国 債 計 (邦 貨 額)	62	188,901,135,930	163,535,971,062	1,182,785,302,683
B. 一般会計承継借入金(借換対象分)	63	—	583,881,482	7,006,577,784
		(134,695,122,270)	(132,974,643,888)	
		[390,462,251]		
C. A + B	64	188,901,135,930	164,119,852,544	1,189,791,880,467



## 10. 国債の負担会計別

負担会計	番号	令和2年度			3	
		発行額	償還額	年度末現在額	発行額	償還額
(内国債)		千円	千円	千円	千円	千円
		[△ 88,382,389]			[ 114,282,460]	
一般会計	1	179,276,694,212	120,203,626,966	941,526,390,367	202,947,218,891	156,917,640,407
特別会計						
外国為替資金	2	4,139,000	382,320,000	3,542,793,881	267,129,875	119,486,000
財政投融资	3	38,866,425,350	11,311,517,100	118,644,989,750	10,130,840,950	24,151,677,350
エネルギー対策	4	—	516,500,000	3,660,900,000	—	396,000,000
年金	5	—	—	—	—	—
東日本大震災復興	6	3,629,433,800	2,703,397,110	6,784,517,750	2,731,479,950	4,085,728,960
		[△ 88,382,389]			[ 114,282,460]	
小計	7	221,776,692,362	135,117,361,176	1,074,159,591,748	216,076,669,666	185,670,532,717
(借入金)						
一般会計承継(借換対象分)	8	—	583,881,482	9,342,103,712	—	583,881,482
		(71,845,170,060)	(108,503,859,615)		(147,607,577,420)	(142,850,158,564)
		[△ 88,382,389]			[ 114,282,460]	
合 計	9	221,776,692,362	135,701,242,658	1,083,501,695,460	216,076,669,666	186,254,414,199

負担会計	番号	令和6年度		
		発行額	償還額	年度末現在額
(内国債)		千円	千円	千円
		[ 390,462,251]		
一般会計	1	171,227,734,820	146,099,975,112	1,074,145,033,187
特別会計				
外国為替資金	2	744,926,710	74,435,000	4,755,542,146
財政投融资	3	9,560,266,050	12,752,256,650	91,406,861,550
エネルギー対策	4	4,003,388,500	1,120,591,600	7,726,040,600
年金	5	197,417,550	—	197,417,550
東日本大震災復興	6	3,167,402,300	3,488,712,700	4,554,407,650
		[ 390,462,251]		
小計	7	188,901,135,930	163,535,971,062	1,182,785,302,683
(借入金)				
一般会計承継(借換対象分)	8	—	583,881,482	7,006,577,784
		(134,695,122,270)	(132,974,643,888)	
		[ 390,462,251]		
合 計	9	188,901,135,930	164,119,852,544	1,189,791,880,467

(備考) 1. 発行額欄の( )内書は、借換発行額であり、償還額欄の( )内書は、借換発行収入金により償還した額で  
2. 発行額欄の〔 〕外書は、物価の変動に応じて発行後にその元金が増減した額である。

## 増減額及び現在額（最近5年間）

年 度 末 現 在 額	4			5			番 号
	発 行 額	償 還 額	年 度 末 現 在 額	発 行 額	償 還 額	年 度 末 現 在 額	
千円	千円	千円	千円	千円	千円	千円	
	[ 511,098,645]			[ 276,309,171]			
987,670,251,311	195,480,799,942	160,067,840,691	1,023,594,309,208	192,766,611,768	168,010,418,919	1,048,626,811,228	1
3,690,437,756	433,345,053	123,036,000	4,000,746,810	141,991,626	57,688,000	4,085,050,436	2
104,624,153,350	14,131,414,350	17,919,430,000	100,836,137,700	3,060,841,050	9,298,126,600	94,598,852,150	3
3,264,900,000	—	492,300,000	2,772,600,000	3,551,290,050	1,480,646,350	4,843,243,700	4
—	—	—	—	—	—	—	5
5,430,268,740	3,780,705,650	4,031,763,410	5,179,210,980	3,376,829,750	3,680,322,680	4,875,718,050	6
	[ 511,098,645]			[ 276,309,171]			
1,104,680,011,157	213,826,264,996	182,634,370,101	1,136,383,004,697	202,897,564,244	182,527,202,549	1,157,029,675,563	7
8,758,222,230	—	583,881,482	8,174,340,748	—	583,881,482	7,590,459,266	8
	(148,115,017,130)	(147,733,485,321)		(163,021,605,430)	(153,921,149,737)		
	[ 511,098,645]			[ 276,309,171]			
1,113,438,233,387	213,826,264,996	183,218,251,583	1,144,557,345,445	202,897,564,244	183,111,084,031	1,164,620,134,829	9

ある。

## 11. 内 国 債 の 所 有

所 有 者	番 号	令 和 2 年 度		3	
		金 額	割 合	金 額	割 合
政 府	1	百万円 200,815	% 0.0	百万円 139,938	% 0.0
財 政 融 資 資 金	2	—	—	—	—
国 債 整 理 基 金	3	200,815	0.0	139,938	0.0
政 府 関 係 機 関 等	4	[1,324,665] <3,660,900> 4,985,565	0.4	[1,324,665] <3,264,900> 4,639,565	0.4
金 融 機 関	5	599,528,973	51.5	589,038,052	49.5
日 本 銀 行	6	519,886,952	44.6	514,497,059	43.2
市 中 金 融 機 関	7	79,642,021	6.8	74,540,993	6.3
そ の 他	8	559,743,239	48.1	597,061,336	50.1
合 計	9	[83,094,780] 1,164,458,592	100.0	[69,096,640] 1,190,878,891	100.0

- (備考) 1. 政府関係機関等の[ ]内書は、株式会社日本政策投資銀行危機対応業務国債、< >内書は、原子力損害賠償・  
2. 市中金融機関には、都市銀行、地方銀行、信託銀行、外国銀行、第二地銀協加盟行、信金中央金庫、信用金  
融機関の自己口の計数を計上している。  
3. 出資・抛出国債及び交付国債等はその他に計上している。  
4. 内国債には割引短期国庫債券を含み、割引短期国庫債券については、「国庫短期証券」として政府短期証券と  
している。

# 者 別 現 在 額 (最近 5 年間)

4		5		6		番 号
金 額	割 合	金 額	割 合	金 額	割 合	
百万円	%	百万円	%	百万円	%	
123,826	0.0	75,367	0.0	29,174,040	2.3	1
—	—	—	—	1,211,000	0.1	2
123,826	0.0	75,367	0.0	27,963,040	2.2	3
[1,324,665] <2,772,600> 4,255,265	0.3	[1,324,665] <2,395,400> 4,625,065	0.4	[1,324,665] <4,023,200> 13,324,855	1.0	4
607,963,549	49.8	623,635,878	49.9	606,089,232	47.5	5
566,913,504	46.4	577,418,244	46.2	557,269,712	43.6	6
41,050,045	3.4	46,217,634	3.7	48,819,520	3.8	7
608,539,684	49.8	620,192,685	49.7	628,096,796	49.2	8
[65,297,640] 1,220,882,325	100.0	[50,699,590] 1,248,528,996	100.0	[42,507,890] 1,276,684,923	100.0	9

廃炉等支援機構国債、合計の〔 〕内書は、割引短期国庫債券である。

庫、農林中央金庫、商工組合中央金庫、労働金庫連合会、全国信用協同組合連合会、生命保険会社、銀行協会等及びその他金

統合発行しており、所有者別現在額の把握ができないことから、「国庫短期証券」として政府短期証券との合計額により計上



## 12. 国債の利率

利率別 (年%)	番号	令和2年度	3	4	5	6	番号
		千円	千円	千円	千円	千円	
内国債 (普通国債)							
2.90	1	805,200,000	805,200,000	810,900,000	835,600,000	847,000,000	1
2.80	2	215,600,000	215,600,000	215,600,000	217,600,000	221,400,000	2
2.50	3	10,632,106,850	10,771,306,850	10,910,306,850	11,002,906,850	11,056,606,850	3
2.40	4	12,177,494,600	12,410,594,600	12,529,794,600	12,751,994,600	11,064,696,850	4
2.30	5	18,212,622,350	18,559,722,350	18,717,822,350	18,957,922,350	22,065,322,350	5
2.20	6	26,973,846,700	26,946,252,950	27,112,152,950	26,866,676,400	34,391,125,050	6
2.10	7	38,879,526,150	38,552,937,700	38,848,737,700	38,033,588,250	38,140,759,850	7
2.00	8	26,356,261,500	25,549,309,700	25,132,851,950	25,319,151,950	26,412,121,700	8
1.90	9	25,742,668,750	25,954,668,750	24,304,524,300	20,713,895,600	22,891,046,250	9
1.80	10	18,884,148,800	19,024,248,800	19,104,648,800	20,830,911,300	26,521,478,950	10
1.70	11	32,841,749,150	33,265,549,150	32,491,049,150	32,910,449,150	33,000,949,150	11
1.60	12	14,238,026,650	14,562,426,650	17,235,505,350	19,976,802,550	23,338,902,550	12
1.50	13	16,672,935,050	16,895,535,050	16,987,935,050	20,928,432,750	21,099,732,750	13
1.40	14	13,854,049,150	14,018,449,150	19,684,882,650	22,677,882,650	22,764,382,650	14
1.30	15	4,230,153,600	4,289,853,600	7,285,376,050	14,110,576,950	14,228,876,950	15
1.20	16	17,751,001,700	13,168,160,900	13,239,960,900	16,099,052,800	24,275,157,950	16
1.10	17	8,424,140,250	733,415,050	4,350,015,950	11,921,433,000	18,611,511,700	17
1.00	18	19,861,634,300	5,842,205,850	11,755,338,200	11,868,238,200	14,945,477,000	18
0.90	19	9,658,178,250	7,745,892,800	8,952,188,300	9,139,488,300	15,437,309,450	19
0.89	20	—	—	—	—	148,212,830	20
0.83	21	—	—	—	—	2,194,525,940	21
0.80	22	48,484,043,100	48,737,343,100	36,801,104,350	29,747,853,700	41,108,332,150	22
0.77	23	—	—	—	—	115,795,750	23
0.75	24	—	—	—	—	2,027,583,000	24
0.74	25	—	—	—	—	66,458,100	25
0.71	26	—	—	—	—	2,291,311,660	26
0.70	27	15,520,364,650	29,980,279,050	27,450,535,200	28,539,035,200	36,515,378,650	27
0.65	28	—	—	—	—	1,632,560,150	28
0.62	29	—	—	—	—	55,282,580	29
0.61	30	—	—	—	—	2,381,491,760	30
0.60	31	56,207,261,800	56,783,561,800	49,125,729,850	38,996,988,690	43,127,031,220	31
0.59	32	—	—	—	—	125,235,600	32
0.57	33	—	—	—	—	1,813,502,430	33
0.51	34	—	—	—	1,602,879,840	115,213,230	34
0.50	35	38,075,408,950	49,633,038,550	58,583,156,750	68,233,236,700	67,157,700,850	35
0.49	36	—	—	—	1,951,008,610	57,377,530	36

(備考) 1. 利率別は、表面利率(変動利付債は適用利率)による。

2. 内国債の「無利子」は、「割引国債」である。

3. 利率加重平均の計算には、無利子分を除いている。

## 別 現 在 額 (最近 5 年間)

利 率 別 (年 %)	番 号	令和 2 年度	3	4	5	6	番 号
		千円	千円	千円	千円	千円	
0.46	37	—	—	—	1,843,111,350	78,258,510	37
0.45	38	—	—	—	—	95,940,780	38
0.43	39	—	—	—	2,156,499,240	—	39
0.42	40	—	—	—	103,466,220	97,067,120	40
0.40	41	52,313,577,850	56,976,548,250	57,654,348,250	77,134,744,800	88,115,666,540	41
0.39	42	—	—	—	—	44,090,540	42
0.38	43	—	—	—	—	91,482,160	43
0.36	44	—	—	—	—	81,270,350	44
0.34	45	—	—	—	—	50,180,100	45
0.33	46	—	—	1,742,992,390	81,100,100	119,146,490	46
0.32	47	—	—	1,743,000,250	—	—	47
0.30	48	23,693,981,550	23,973,573,550	26,912,368,250	36,196,176,000	35,126,454,400	48
0.29	49	—	—	—	—	31,294,820	49
0.28	50	—	—	—	—	26,719,630	50
0.25	51	—	—	—	109,133,350	101,496,080	51
0.21	52	—	—	—	49,656,690	44,468,080	52
0.20	53	4,233,778,640	4,248,043,748	29,452,010,348	40,709,568,120	43,838,941,834	53
0.19	54	—	—	—	21,360,060	20,299,220	54
0.18	55	—	—	53,796,430	155,094,200	158,690,010	55
0.17	56	—	—	4,441,244,150	—	—	56
0.16	57	—	—	2,096,464,870	—	14,512,580	57
0.15	58	—	—	51,070,470	50,978,850	42,600,770	58
0.14	59	—	—	—	108,710,210	93,925,730	59
0.11	60	—	1,649,334,180	—	—	—	60
0.10	61	299,383,859,058	283,674,968,326	240,751,404,935	237,558,209,878	219,906,570,996	61
0.09	62	—	—	—	53,365,050	47,095,300	62
0.07	63	—	2,474,662,660	25,584,820	24,594,010	20,979,050	63
0.06	64	—	—	—	21,690,070	18,697,580	64
0.05	65	12,996,154,750	8,234,638,540	2,801,759,520	1,748,105,220	967,589,720	65
0.005	66	—	63,799,368,138	112,443,541,235	100,593,878,153	65,746,219,307	66
0.00	67	6,624,390,300	2,837,800,000	—	—	—	67
無 利 子	68	72,702,637,300	69,096,640,000	65,297,640,000	50,699,590,000	42,507,890,000	68
合 計	69	946,646,801,748	991,411,129,792	1,027,097,343,168	1,053,652,637,961	1,079,734,399,127	69
		%	%	%	%	%	
(利率加重平均)	70	(0.83)	(0.78)	(0.76)	(0.77)	(0.83)	70

# 13. 国債の発行方法別（新規、借換）発行額

年 度	発 行 額			
	総 額	内 国 債		
		計	新 規	借 換
	千円	千円	千円	千円
平成19	136,877,935,010	136,877,935,010	42,493,070,800	94,384,864,210
20	124,899,346,131	124,899,346,131	42,790,625,091	82,108,721,040
21	157,592,314,806	157,592,314,806	64,361,739,996	93,230,574,810
22	160,725,599,746	160,725,599,746	51,488,666,166	109,236,933,580
23	173,047,002,277	173,047,002,277	71,768,794,467	101,278,207,810
24	175,762,746,797	175,762,746,797	63,455,055,097	112,307,691,700
25	180,839,738,138	180,839,738,138	59,572,664,158	121,267,073,980
26	180,560,872,849	180,560,872,849	56,857,307,239	123,703,565,610
27	176,032,948,175	176,032,948,175	50,148,277,045	125,884,671,130
28	168,403,901,293	168,403,901,293	58,359,942,903	110,043,958,390
29	160,724,040,431	160,724,040,431	51,514,161,821	109,209,878,610
30	149,059,927,934	149,059,927,934	44,673,621,804	104,386,306,130
令和元	143,258,840,518	143,258,840,518	48,876,733,628	94,382,106,890
2	221,776,692,362	221,776,692,362	149,931,522,302	71,845,170,060
3	216,076,669,666	216,076,669,666	68,469,092,246	147,607,577,420
4	213,826,264,996	213,826,264,996	65,711,247,866	148,115,017,130
5	201,794,117,894	201,794,117,894	38,772,512,464	163,021,605,430
6	188,901,135,930	188,901,135,930	54,206,013,660	134,695,122,270

（備考） 内国債現金償還欄には、出資・拠出国債における通貨調整に伴う無償消却額及び返還に伴う無償消却額を含む。

## 及び償還方法別（現金、借換）償還額（平成19年度以降）

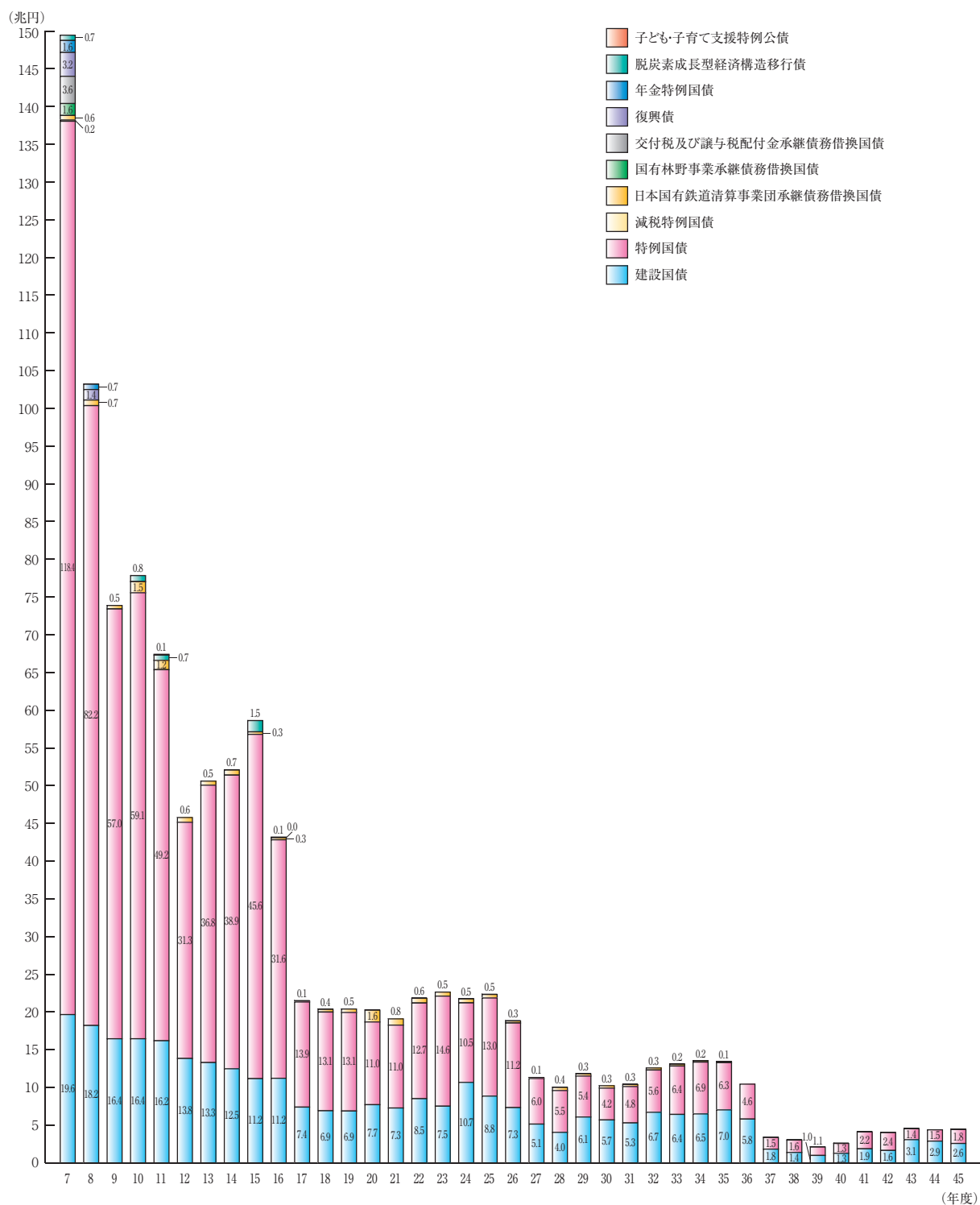
償 還 額				年 度 中 増・(△)減	年 度
総 額	内 国 債				
	計	現 金	借 換		
千円	千円	千円	千円	千円	
126,733,360,420	126,733,360,420	27,761,518,705	98,971,841,715	10,144,574,590	平成19
128,801,001,926	128,801,001,926	35,237,533,046	93,563,468,880	△ 3,901,655,795	20
117,464,589,977	117,464,589,977	27,367,389,745	90,097,200,231	40,127,724,829	21
122,630,501,658	122,630,501,658	22,196,530,218	100,433,971,440	38,095,098,088	22
142,284,499,393	142,284,499,393	33,684,368,551	108,600,130,842	30,762,502,884	23
143,624,705,417	143,624,705,417	32,842,048,557	110,782,656,861	32,138,041,380	24
148,597,029,515	148,597,029,515	38,624,661,961	109,972,367,554	32,242,708,624	25
152,932,266,513	152,932,266,513	33,753,313,810	119,178,952,703	27,628,606,336	26
146,700,837,864	146,700,837,864	32,673,213,579	114,027,624,285	29,332,110,311	27
144,310,865,276	144,310,865,276	35,043,588,179	109,267,277,097	24,093,036,017	28
136,555,128,924	136,555,128,924	30,395,022,915	106,160,106,009	24,168,911,507	29
131,469,986,624	131,469,986,624	28,415,886,519	103,054,100,105	17,589,941,310	30
132,560,457,989	132,560,457,989	28,562,787,978	103,997,670,011	10,698,382,528	令和元
135,117,361,176	135,117,361,176	26,863,433,191	108,253,927,985	86,659,331,186	2
185,670,532,717	185,670,532,717	43,079,647,886	142,590,884,831	30,406,136,949	3
182,634,370,101	182,634,370,101	35,169,500,616	147,464,869,484	31,191,894,895	4
181,423,756,199	181,423,756,199	27,780,564,403	153,643,191,796	20,370,361,695	5
163,535,971,062	163,535,971,062	30,848,627,219	132,687,343,843	25,365,164,868	6

## 14. 国債の消化先別発行額（最近3年間）

年 度	区 分	発 行 総 額	内 訳			
			公 募 入 札 分	個 人 向 け	そ の 他 (窓 販)	日 本 銀 行
令 和 4		百万円	百万円	百万円	百万円	百万円
	新 規	50,782,124	50,782,124	—	—	—
	借 換	[3,780,706] 148,115,017	[3,780,706] 142,423,259	[—] 3,418,383	[—] 75,465	[—] 2,197,910
	財 政 投 融 資	14,131,414	14,131,414	—	—	—
	計	[3,780,706] 213,028,555	[3,780,706] 207,336,797	[—] 3,418,383	[—] 75,465	[—] 2,197,910
5	新 規	<1,341,242> 34,588,149	<1,341,242> 34,588,149	<—> —	<—> —	<—> —
	借 換	<1,106,602> [3,376,830] 163,021,605	<1,106,602> [3,376,830] 157,487,377	<—> [—] 3,403,453	<—> [—] 130,855	<—> [—] 1,999,920
	財 政 投 融 資	3,060,841	3,060,841	—	—	—
	計	<2,447,844> [3,376,830] 200,670,595	<2,447,844> [3,376,830] 195,136,367	<—> [—] 3,403,453	<—> [—] 130,855	<—> [—] 1,999,920
6	新 規	<1,251,418> [26,095] 41,084,196	<1,251,418> [26,095] 41,084,196	<—> [—] —	<—> [—] —	<—> [—] —
	借 換	<851,970> [3,141,307] 134,695,122	<851,970> [3,141,307] 128,279,013	<—> [—] 4,493,807	<—> [—] 214,113	<—> [—] 1,708,190
	財 政 投 融 資	9,560,266	9,560,266	—	—	—
	計	<2,103,389> [3,167,402] 185,339,584	<2,103,389> [3,167,402] 178,923,475	<—> [—] 4,493,807	<—> [—] 214,113	<—> [—] 1,708,190

（備考） [ ] 内書及び〈 〉内書は、復興債及び脱炭素成長型経済構造移行債に係る計数である。

(F) 令和6年度末現在の普通国債の償還年度別償還額



(注)………38頁第15表参照

15. 令和 6 年度末現在の国債

(A) 普通国債

発行  償還	建設国債							
	平成 11 年度		平成 12 年度		平成 13 年度		平成 14 年度	
	新規発行分	借換発行分	新規発行分	借換発行分	新規発行分	借換発行分	新規発行分	借換発行分
	千円	千円	千円	千円	千円	千円	千円	千円
令和 7 年度	—	—	—	—	—	—	—	—
〃  8  〃	—	—	—	—	—	—	—	—
〃  9  〃	—	—	—	—	—	—	—	—
〃 10  〃	—	—	—	—	—	—	—	—
〃 11  〃	171,770,400	3,115,650	—	—	—	—	—	—
〃 12  〃	—	—	80,963,450	397,607,500	—	—	—	—
〃 13  〃	—	—	—	—	87,117,100	145,786,400	—	—
〃 14  〃	—	—	—	—	—	—	104,290,150	411,708,700
〃 15  〃	—	—	—	—	—	—	—	—
〃 16  〃	—	—	—	—	—	—	—	—
〃 17  〃	—	—	—	—	—	—	—	—
〃 18  〃	—	—	—	—	—	—	—	—
〃 19  〃	—	—	—	—	—	—	—	—
〃 20  〃	—	—	—	—	—	—	—	—
〃 21  〃	—	—	—	—	—	—	—	—
〃 22  〃	—	—	—	—	—	—	—	—
〃 23  〃	—	—	—	—	—	—	—	—
〃 24  〃	—	—	—	—	—	—	—	—
〃 25  〃	—	—	—	—	—	—	—	—
〃 26  〃	—	—	—	—	—	—	—	—
〃 27  〃	—	—	—	—	—	—	—	—
〃 28  〃	—	—	—	—	—	—	—	—
〃 29  〃	—	—	—	—	—	—	—	—
〃 30  〃	—	—	—	—	—	—	—	—
〃 31  〃	—	—	—	—	—	—	—	—
〃 32  〃	—	—	—	—	—	—	—	—
〃 33  〃	—	—	—	—	—	—	—	—
〃 34  〃	—	—	—	—	—	—	—	—
〃 35  〃	—	—	—	—	—	—	—	—
〃 36  〃	—	—	—	—	—	—	—	—
〃 37  〃	—	—	—	—	—	—	—	—
〃 38  〃	—	—	—	—	—	—	—	—
〃 39  〃	—	—	—	—	—	—	—	—
〃 40  〃	—	—	—	—	—	—	—	—
〃 41  〃	—	—	—	—	—	—	—	—
〃 42  〃	—	—	—	—	—	—	—	—
〃 43  〃	—	—	—	—	—	—	—	—
〃 44  〃	—	—	—	—	—	—	—	—
〃 45  〃	—	—	—	—	—	—	—	—
総計	171,770,400	3,115,650	80,963,450	397,607,500	87,117,100	145,786,400	104,290,150	411,708,700





## 15. 令和 6 年度末現在の国債

## (A) 普通国債

発行 償還	建 設 国 債							
	平成19年度	平 成 20 年 度		平 成 21 年 度		平 成 22 年 度		平 成
	借換発行分	新規発行分	借換発行分	新規発行分	借換発行分	新規発行分	借換発行分	新規発行分
	千円	千円	千円	千円	千円	千円	千円	千円
令和 7 年度	—	—	348,700,000	—	343,200,000	—	648,900,000	—
〃 8 〃	5,200,000	—	96,200,000	—	78,000,000	—	402,900,000	—
〃 9 〃	4,190,624,400	799,200,000	28,500,000	—	177,600,000	—	161,600,000	—
〃 10 〃	—	1,326,889,700	3,913,140,900	1,237,182,200	810,300,000	—	109,800,000	—
〃 11 〃	—	—	8,500,000	2,756,345,350	1,671,764,700	300,661,950	642,900,000	—
〃 12 〃	—	—	—	—	84,600,000	1,948,741,750	2,464,669,100	200,558,350
〃 13 〃	—	—	—	—	33,000,000	—	234,700,000	1,604,922,000
〃 14 〃	—	—	72,900,000	—	108,300,000	—	240,400,000	—
〃 15 〃	—	—	56,500,000	—	183,000,000	—	330,200,000	—
〃 16 〃	—	—	—	—	135,400,000	—	292,800,000	—
〃 17 〃	—	—	50,600,000	—	264,500,000	—	144,900,000	—
〃 18 〃	106,300,000	—	99,200,000	—	313,800,000	—	86,300,000	—
〃 19 〃	811,049,250	947,578,250	102,200,000	—	410,300,000	—	147,900,000	—
〃 20 〃	—	44,173,600	407,369,800	1,199,158,100	442,000,000	—	284,600,000	—
〃 21 〃	—	—	—	1,088,973,750	1,417,626,950	790,657,300	256,100,000	—
〃 22 〃	—	—	—	—	—	1,493,033,150	679,373,900	789,755,950
〃 23 〃	—	—	—	—	—	—	—	1,690,782,850
〃 24 〃	—	—	—	—	—	—	—	—
〃 25 〃	—	—	—	—	—	—	—	—
〃 26 〃	—	—	—	—	—	—	—	—
〃 27 〃	—	—	—	—	—	—	—	—
〃 28 〃	—	—	—	—	—	—	—	—
〃 29 〃	99,900,000	309,787,350	173,766,500	—	—	—	—	—
〃 30 〃	—	—	—	403,986,450	822,613,550	—	—	—
〃 31 〃	—	—	—	—	—	583,573,300	661,926,700	—
〃 32 〃	—	—	—	—	—	—	—	804,206,050
〃 33 〃	—	—	—	—	—	—	—	—
〃 34 〃	—	—	—	—	—	—	—	—
〃 35 〃	—	—	—	—	—	—	—	—
〃 36 〃	—	—	—	—	—	—	—	—
〃 37 〃	—	—	—	—	—	—	—	—
〃 38 〃	—	—	—	—	—	—	—	—
〃 39 〃	—	—	—	—	—	—	—	—
〃 40 〃	—	—	—	—	—	—	—	—
〃 41 〃	—	—	—	—	—	—	—	—
〃 42 〃	—	—	—	—	—	—	—	—
〃 43 〃	—	—	—	—	—	—	—	—
〃 44 〃	—	—	—	—	—	—	—	—
〃 45 〃	—	—	—	—	—	—	—	—
総計	5,213,073,650	3,427,628,900	5,357,577,200	6,685,645,850	7,296,005,200	5,116,667,450	7,789,969,700	5,090,225,200

# の発行年度別、償還年次表

(借換発行分を含む)								
23 年 度	平 成 24 年 度		平 成 25 年 度		平 成 26 年 度		平 成 27 年 度	
借換発行分	新規発行分	借換発行分	新規発行分	借換発行分	新規発行分	借換発行分	新規発行分	借換発行分
千円	千円	千円	千円	千円	千円	千円	千円	千円
105,000,000	—	73,700,000	—	7,500,000	—	68,700,000	888,528,100	3,912,642,320
143,300,000	—	58,900,000	—	5,400,000	—	96,400,000	—	52,400,000
37,900,000	—	259,300,000	—	318,200,000	—	3,500,000	—	147,400,000
16,300,000	—	138,800,000	—	313,300,000	—	70,300,000	—	90,600,000
267,700,000	—	14,700,000	—	197,800,000	—	76,000,000	—	76,000,000
431,300,000	—	74,900,000	—	377,900,000	—	547,300,000	—	283,500,000
2,712,499,500	217,731,850	289,500,000	—	215,400,000	—	280,700,000	—	686,300,000
409,600,000	1,644,823,000	3,823,993,050	230,787,800	611,300,000	—	356,400,000	—	274,100,000
438,100,000	—	200,100,000	1,114,640,500	984,006,900	155,079,850	390,400,000	—	73,200,000
932,500,000	—	461,300,000	—	206,600,000	1,070,834,400	1,880,176,100	92,299,800	110,700,000
380,000,000	—	379,300,000	—	183,000,000	—	74,800,000	1,263,671,800	2,139,268,700
233,000,000	—	428,600,000	—	318,700,000	—	147,600,000	—	187,300,000
64,200,000	—	203,900,000	—	212,300,000	—	158,000,000	—	66,900,000
153,900,000	—	26,400,000	—	111,300,000	—	34,400,000	—	154,600,000
65,500,000	—	21,000,000	—	110,300,000	—	152,400,000	—	130,800,000
47,000,000	—	25,300,000	—	381,700,000	—	179,700,000	—	101,200,000
610,995,600	915,715,550	1,080,236,350	—	82,200,000	—	102,000,000	—	253,200,000
—	2,226,875,750	1,529,792,200	739,236,200	281,300,000	—	538,800,000	—	263,100,000
—	—	—	1,945,931,850	1,018,216,600	560,289,050	454,200,000	—	259,900,000
—	—	—	—	—	2,757,200,050	921,760,400	540,546,600	195,100,000
—	—	—	—	—	—	—	2,303,558,700	1,250,957,600
—	—	—	—	—	—	—	—	—
—	—	—	—	4,000,000	—	22,800,000	—	21,700,000
—	—	—	—	18,600,000	—	33,200,000	—	1,700,000
—	—	—	—	4,100,000	—	1,700,000	—	46,900,000
268,384,700	—	—	—	34,200,000	—	51,200,000	—	62,800,000
—	816,817,550	448,177,800	—	26,600,000	—	12,400,000	—	104,900,000
—	—	—	783,366,150	581,151,900	—	8,500,000	—	96,200,000
—	—	—	—	—	633,906,550	227,495,100	—	169,000,000
—	—	—	—	—	—	—	754,500,800	318,875,400
—	—	—	—	—	—	—	—	—
—	—	—	—	—	—	—	—	—
—	—	—	—	—	—	—	—	—
—	—	—	—	—	—	—	—	—
—	—	—	—	—	—	—	—	—
—	—	—	—	—	—	—	—	—
—	—	—	—	—	—	—	—	—
—	—	—	—	—	—	—	—	—
—	—	—	—	—	—	—	—	—
7,317,179,800	5,821,963,700	9,537,899,400	4,813,962,500	6,605,075,400	5,177,309,900	6,890,831,600	5,843,105,800	11,531,244,020

## 15. 令和 6 年度末現在の国債

## (A) 普通国債

発行 償還	建設国債							
	平成 28 年度		平成 29 年度		平成 30 年度		令和元年度	
	新規発行分	借換発行分	新規発行分	借換発行分	新規発行分	借換発行分	新規発行分	借換発行分
	千円	千円	千円	千円	千円	千円	千円	千円
令和 7 年度	65,799,300	596,050,440	—	64,600,000	—	795,500,000	—	1,163,600,000
〃 8 〃	1,009,078,650	2,521,140,700	69,342,750	253,574,908	—	646,600,000	—	1,056,900,000
〃 9 〃	—	249,600,000	653,759,100	3,189,938,800	284,386,300	737,425,954	—	640,100,000
〃 10 〃	—	651,100,000	—	104,300,000	823,262,550	2,490,249,150	294,854,400	434,095,702
〃 11 〃	—	228,400,000	—	107,200,000	—	356,600,000	1,307,370,900	1,248,183,650
〃 12 〃	—	254,300,000	—	319,300,000	—	206,200,000	—	361,400,000
〃 13 〃	—	353,600,000	—	173,600,000	—	440,100,000	—	230,300,000
〃 14 〃	—	235,800,000	—	554,700,000	—	518,900,000	—	442,600,000
〃 15 〃	—	109,400,000	—	150,200,000	—	786,900,000	—	233,900,000
〃 16 〃	—	48,000,000	—	128,800,000	—	662,100,000	—	819,900,000
〃 17 〃	109,227,100	173,000,000	—	210,800,000	—	39,600,000	—	667,200,000
〃 18 〃	1,060,707,800	946,936,100	127,404,150	240,100,000	—	80,900,000	—	111,400,000
〃 19 〃	—	94,100,000	801,644,500	1,060,100,000	282,959,600	228,000,000	—	309,500,000
〃 20 〃	—	114,000,000	—	69,700,000	826,573,350	1,636,949,500	394,503,400	474,409,900
〃 21 〃	—	75,800,000	—	89,600,000	—	96,200,000	695,685,500	571,200,000
〃 22 〃	—	138,700,000	—	65,200,000	—	295,900,000	—	5,200,000
〃 23 〃	—	211,800,000	—	327,300,000	—	177,700,000	—	700,000
〃 24 〃	—	116,900,000	—	181,800,000	—	75,100,000	—	57,200,000
〃 25 〃	—	155,400,000	—	66,100,000	—	67,700,000	—	246,700,000
〃 26 〃	—	159,600,000	—	40,700,000	—	44,700,000	—	89,800,000
〃 27 〃	1,183,148,300	134,400,000	—	150,900,000	—	68,200,000	—	8,600,000
〃 28 〃	2,400,490,400	385,784,700	611,982,100	564,400,000	—	60,200,000	—	4,700,000
〃 29 〃	—	58,400,000	2,740,007,800	985,405,900	1,322,640,000	144,100,000	—	156,200,000
〃 30 〃	—	20,800,000	—	11,500,000	1,785,346,350	796,660,650	1,580,995,200	157,200,000
〃 31 〃	—	14,600,000	—	17,900,000	—	24,800,000	1,577,509,600	339,142,600
〃 32 〃	—	53,200,000	—	700,000	—	30,900,000	—	5,100,000
〃 33 〃	—	14,200,000	—	5,500,000	—	43,100,000	—	42,300,000
〃 34 〃	—	76,800,000	—	12,900,000	—	20,400,000	—	17,800,000
〃 35 〃	—	68,700,000	—	34,400,000	—	58,400,000	—	15,400,000
〃 36 〃	—	70,300,000	—	57,500,000	—	2,500,000	—	3,900,000
〃 37 〃	936,539,650	170,354,700	—	218,300,000	—	48,600,000	—	324,200,000
〃 38 〃	—	—	944,638,000	325,500,000	—	—	—	103,800,000
〃 39 〃	—	—	—	—	671,845,700	115,107,500	—	179,500,000
〃 40 〃	—	—	—	—	—	—	784,739,700	147,597,150
〃 41 〃	—	—	—	—	—	—	—	—
〃 42 〃	—	—	—	—	—	—	—	—
〃 43 〃	—	—	—	—	—	—	—	—
〃 44 〃	—	—	—	—	—	—	—	—
〃 45 〃	—	—	—	—	—	—	—	—
総計	6,764,991,200	8,501,166,640	5,948,778,400	9,782,519,608	5,997,013,850	11,796,292,754	6,635,658,700	10,669,729,002

# の発行年度別、償還年次表

(借換発行分を含む)								
令和2年度		令和3年度		令和4年度		令和5年度		令和6年度
新規発行分	借換発行分	新規発行分	借換発行分	新規発行分	借換発行分	新規発行分	借換発行分	新規発行分
千円	千円	千円	千円	千円	千円	千円	千円	千円
2,220,930,150	509,733,600	—	613,900,000	—	489,200,000	—	2,373,896,700	—
—	1,272,600,000	—	1,508,998,100	—	515,500,000	—	—	—
—	607,800,000	—	692,100,000	—	3,013,078,750	—	—	—
—	116,800,000	—	133,300,000	—	135,400,000	—	3,233,674,650	—
188,334,750	100,800,000	—	274,700,000	—	1,061,800,000	—	277,200,000	—
4,628,672,300	565,472,150	—	140,500,000	—	93,000,000	—	24,900,000	—
—	206,600,000	2,835,674,800	1,696,696,050	—	158,600,000	—	357,200,000	—
—	23,800,000	—	91,000,000	—	1,163,672,800	—	959,900,000	—
—	29,800,000	—	177,300,000	—	5,000,000	1,411,324,050	3,046,653,000	—
—	359,100,000	—	305,000,000	—	73,300,000	—	27,400,000	—
—	96,600,000	—	155,700,000	—	70,300,000	—	156,300,000	—
—	71,700,000	—	421,900,000	—	350,600,000	—	264,800,000	—
—	24,900,000	—	—	—	453,500,000	—	142,600,000	—
—	29,000,000	—	—	—	96,200,000	—	207,300,000	—
327,049,650	589,100,000	—	—	—	—	—	—	—
4,109,607,500	189,036,850	—	—	—	—	—	—	—
—	24,400,000	847,247,250	1,183,728,750	—	—	—	—	—
—	27,700,000	—	—	3,262,466,600	1,362,270,750	—	—	—
—	135,700,000	—	—	—	—	2,298,719,350	554,284,850	1,079,195,100
—	65,800,000	—	—	—	—	—	—	1,876,063,800
—	33,900,000	—	—	—	—	—	—	—
—	12,800,000	—	—	—	—	—	—	—
—	33,200,000	—	—	—	—	—	—	—
—	50,600,000	—	—	—	—	—	—	—
1,731,648,950	283,800,000	—	—	—	—	—	—	—
5,142,608,950	244,150,650	—	—	—	—	—	—	—
—	—	4,259,939,050	646,435,600	—	—	—	—	—
—	—	—	—	3,603,242,150	1,281,978,200	—	—	—
—	—	—	—	—	—	3,538,299,000	842,429,600	1,427,349,050
—	—	—	—	—	—	—	—	3,087,782,350
—	116,900,000	—	—	—	—	—	—	—
—	3,100,000	—	—	—	—	—	—	—
—	15,800,000	—	—	—	—	—	—	—
—	328,700,000	—	—	—	—	—	—	—
1,664,960,950	193,682,450	—	—	—	—	—	—	—
—	—	1,296,682,850	344,483,500	—	—	—	—	—
—	—	—	—	2,191,902,000	879,782,400	—	—	—
—	—	—	—	—	—	2,187,124,300	690,856,750	—
—	—	—	—	—	—	—	—	2,355,592,850
20,013,813,200	6,363,075,700	9,239,543,950	8,385,742,000	9,057,610,750	11,203,182,900	9,435,466,700	13,159,395,550	9,825,983,150

## 15. 令和 6 年度末現在の国債

## (A) 普通国債

発行 償還	建設国債 (借換発行分を含む)	計	特 例 国 債					
	令和 6 年度		平成11年度 新規発行分	平成12年度 新規発行分	平成13年度 新規発行分	平成16年度 新規発行分	平 成 17 年 度	
	借換発行分						新規発行分	借換発行分
	千円	千円	千円	千円	千円	千円	千円	千円
令和 7 年度	2,010,862,900	19,647,680,910	—	—	—	—	2,248,552,650	1,834,898,550
〃 8 〃	5,261,757,050	18,200,494,658	—	—	—	—	—	—
〃 9 〃	—	16,441,339,804	—	—	—	—	—	—
〃 10 〃	—	16,443,649,252	—	—	—	—	—	—
〃 11 〃	4,841,052,550	16,178,899,900	259,713,950	—	—	—	—	—
〃 12 〃	344,200,000	13,829,984,600	—	212,029,050	—	—	—	—
〃 13 〃	326,400,000	13,286,427,700	—	—	43,405,200	—	—	—
〃 14 〃	2,200,000	12,466,390,550	—	—	—	—	—	—
〃 15 〃	1,900,000	11,153,450,950	—	—	—	—	—	—
〃 16 〃	2,932,917,550	11,206,913,000	—	—	—	553,957,650	353,392,550	23,640,750
〃 17 〃	168,500,000	7,384,951,400	—	—	—	—	224,471,050	535,644,200
〃 18 〃	227,500,000	6,898,609,650	—	—	—	—	—	—
〃 19 〃	294,400,000	6,865,935,100	—	—	—	—	—	—
〃 20 〃	998,200,000	7,704,737,650	—	—	—	—	—	—
〃 21 〃	788,300,000	7,266,293,150	—	—	—	—	—	—
〃 22 〃	—	8,500,707,350	—	—	—	—	—	—
〃 23 〃	—	7,508,006,350	—	—	—	—	—	—
〃 24 〃	—	10,662,541,500	—	—	—	—	—	—
〃 25 〃	—	8,842,336,800	—	—	—	—	—	—
〃 26 〃	626,850,650	7,318,121,500	—	—	—	—	—	—
〃 27 〃	—	5,133,664,600	—	—	—	—	—	—
〃 28 〃	—	4,040,357,200	—	—	—	—	—	—
〃 29 〃	—	6,071,907,550	—	—	—	—	—	—
〃 30 〃	—	5,683,202,200	—	—	—	—	—	—
〃 31 〃	—	5,287,601,150	—	—	—	—	—	—
〃 32 〃	—	6,697,450,350	—	—	—	—	—	—
〃 33 〃	—	6,420,370,000	—	—	—	—	—	—
〃 34 〃	—	6,482,338,400	—	—	—	—	—	—
〃 35 〃	—	7,015,379,300	—	—	—	—	—	—
〃 36 〃	1,504,730,850	5,800,089,400	—	—	—	—	—	—
〃 37 〃	—	1,814,894,350	—	—	—	—	—	—
〃 38 〃	—	1,377,038,000	—	—	—	—	—	—
〃 39 〃	—	982,253,200	—	—	—	—	—	—
〃 40 〃	—	1,261,036,850	—	—	—	—	—	—
〃 41 〃	—	1,858,643,400	—	—	—	—	—	—
〃 42 〃	—	1,641,166,350	—	—	—	—	—	—
〃 43 〃	—	3,071,684,400	—	—	—	—	—	—
〃 44 〃	—	2,877,981,050	—	—	—	—	—	—
〃 45 〃	211,844,200	2,567,437,050	—	—	—	—	—	—
総計	20,541,615,750	303,891,966,574	259,713,950	212,029,050	43,405,200	553,957,650	2,826,416,250	2,394,183,500



## 15. 令和 6 年度末現在の国債

## (A) 普通国債

発行 償還	特 例 国 債							
	平成22年度	平 成 23 年 度		平 成 24 年 度		平 成 25 年 度		平 成
	借換発行分	新規発行分	借換発行分	新規発行分	借換発行分	新規発行分	借換発行分	新規発行分
	千円	千円	千円	千円	千円	千円	千円	千円
令和 7 年度	—	—	—	5,000,000	—	—	—	—
〃 8 〃	—	—	—	13,400,000	—	—	—	—
〃 9 〃	—	—	—	212,100,000	—	—	—	—
〃 10 〃	—	—	—	304,900,000	—	—	—	—
〃 11 〃	398,671,250	—	—	106,300,000	—	—	—	—
〃 12 〃	4,612,458,700	—	1,136,165,350	91,100,000	—	—	—	—
〃 13 〃	—	3,286,325,200	3,382,691,050	198,300,000	1,547,945,050	—	—	—
〃 14 〃	—	—	—	4,788,631,200	2,939,477,700	—	1,094,086,600	—
〃 15 〃	—	—	—	86,500,000	—	4,320,851,150	6,064,998,150	515,214,350
〃 16 〃	—	—	—	107,000,000	—	—	—	3,793,308,250
〃 17 〃	—	—	—	46,300,000	—	—	—	—
〃 18 〃	—	—	—	98,400,000	—	—	—	—
〃 19 〃	—	—	—	58,500,000	—	—	—	—
〃 20 〃	—	—	—	53,500,000	—	—	—	—
〃 21 〃	502,138,950	—	—	82,500,000	—	—	—	—
〃 22 〃	1,107,810,850	—	915,023,300	134,600,000	—	—	—	—
〃 23 〃	—	—	1,445,446,600	—	—	—	—	—
〃 24 〃	—	—	—	—	—	—	—	—
〃 25 〃	—	—	—	—	—	—	2,852,777,900	—
〃 26 〃	—	—	—	—	—	—	—	—
〃 27 〃	—	—	—	—	—	—	—	—
〃 28 〃	—	—	—	—	—	—	—	—
〃 29 〃	—	—	—	—	—	—	—	—
〃 30 〃	—	—	—	—	—	—	—	—
〃 31 〃	—	—	—	—	—	—	—	—
〃 32 〃	—	—	651,709,250	—	—	—	—	—
〃 33 〃	—	—	—	—	447,004,650	—	—	—
〃 34 〃	—	—	—	—	—	—	405,281,950	—
〃 35 〃	—	—	—	—	—	—	—	—
〃 36 〃	—	—	—	—	—	—	—	—
〃 37 〃	—	—	—	—	—	—	—	—
〃 38 〃	—	—	—	—	—	—	—	—
〃 39 〃	—	—	—	—	—	—	—	—
〃 40 〃	—	—	—	—	—	—	—	—
〃 41 〃	—	—	—	—	—	—	—	—
〃 42 〃	—	—	—	—	—	—	—	—
〃 43 〃	—	—	—	—	—	—	—	—
〃 44 〃	—	—	—	—	—	—	—	—
〃 45 〃	—	—	—	—	—	—	—	—
総計	6,621,079,750	3,286,325,200	7,531,035,550	6,387,031,200	4,934,427,400	4,320,851,150	10,417,144,600	4,308,522,600

# の発行年度別、償還年次表

(借換発行分を含む)								
26 年 度	平 成 27 年 度		平 成 28 年 度		平 成 29 年 度		平 成 30 年 度	
借換発行分	新規発行分	借換発行分	新規発行分	借換発行分	新規発行分	借換発行分	新規発行分	借換発行分
千円	千円	千円	千円	千円	千円	千円	千円	千円
—	6,087,245,000	14,558,209,900	768,329,900	5,424,698,300	—	—	—	—
—	245,199,900	—	7,294,001,700	11,389,614,950	2,233,312,150	3,950,766,168	—	—
—	—	—	497,626,900	—	6,240,130,150	11,419,419,140	4,054,476,700	3,475,596,632
—	—	—	—	—	—	—	4,190,429,550	13,435,079,100
—	—	—	—	—	—	—	—	—
—	—	—	—	—	—	—	—	—
—	—	—	—	—	—	—	—	—
—	—	—	—	—	—	—	—	—
1,508,558,350	—	—	—	—	—	—	—	—
6,600,475,750	862,770,750	1,371,564,750	—	—	—	—	—	—
—	2,247,132,900	7,603,084,350	1,292,744,550	722,998,700	—	—	—	—
—	—	—	2,220,532,500	6,890,861,700	1,104,272,400	405,455,600	—	—
—	—	—	—	—	2,002,392,950	7,136,473,800	1,614,647,600	797,960,500
—	—	—	—	—	—	—	1,656,033,400	5,995,443,750
—	—	—	—	—	—	—	—	—
—	—	—	—	—	—	—	—	—
—	—	—	—	—	—	—	—	—
—	—	—	—	—	—	—	—	—
538,042,650	—	—	—	—	—	—	—	—
3,555,344,300	—	1,020,545,100	—	—	—	—	—	—
—	—	5,361,683,700	—	347,569,150	—	—	—	—
—	—	—	—	4,703,786,600	—	163,532,500	—	—
—	—	—	—	—	—	4,375,449,850	—	518,510,350
—	—	—	—	—	—	—	—	3,846,146,750
—	—	—	—	—	—	—	—	—
—	—	—	—	—	—	—	—	—
—	—	—	—	—	—	—	—	—
960,898,350	—	—	—	—	—	—	—	—
—	—	1,074,460,850	—	—	—	—	—	—
—	—	—	—	1,098,353,000	—	—	—	—
—	—	—	—	—	—	1,431,006,250	—	—
—	—	—	—	—	—	—	—	906,211,750
—	—	—	—	—	—	—	—	—
—	—	—	—	—	—	—	—	—
—	—	—	—	—	—	—	—	—
—	—	—	—	—	—	—	—	—
—	—	—	—	—	—	—	—	—
13,163,319,400	9,442,348,550	30,989,548,650	12,073,235,550	30,577,882,400	11,580,107,650	28,882,103,308	11,515,587,250	28,974,948,832



## 15. 令和 6 年度末現在の国債

## (A) 普通国債

発行 償還	特 例 国 債							
	令 和 元 年 度		令 和 2 年 度		令 和 3 年 度		令 和 4 年 度	
	新規発行分	借換発行分	新規発行分	借換発行分	新規発行分	借換発行分	新規発行分	借換発行分
	千円	千円	千円	千円	千円	千円	千円	千円
令和 7 年度	—	—	11,684,553,650	2,880,034,420	—	7,474,229,000	—	384,286,570
〃 8 〃	—	—	—	403,700,000	11,693,591,000	6,709,760,820	—	6,663,546,200
〃 9 〃	—	—	—	361,400,000	—	458,800,000	8,998,915,650	7,846,560,390
〃 10 〃	4,423,268,550	3,006,717,592	—	197,800,000	—	400,500,000	—	186,300,000
〃 11 〃	3,979,452,250	11,716,500,550	3,569,248,150	1,963,051,384	—	455,400,000	—	256,000,000
〃 12 〃	—	—	10,557,499,750	2,758,359,160	—	8,798,128,491	—	6,400,000
〃 13 〃	—	—	—	132,400,000	10,590,324,700	7,664,684,440	—	9,523,043,080
〃 14 〃	—	—	—	75,700,000	—	129,700,000	6,842,222,250	13,438,200,450
〃 15 〃	—	—	—	241,200,000	—	240,200,000	—	113,700,000
〃 16 〃	—	—	—	71,300,000	—	70,100,000	—	8,400,000
〃 17 〃	—	—	—	478,200,000	—	221,900,000	—	42,700,000
〃 18 〃	—	—	—	255,000,000	—	446,700,000	—	88,300,000
〃 19 〃	—	—	—	99,600,000	—	79,900,000	—	749,700,000
〃 20 〃	1,335,045,700	690,397,550	—	26,300,000	—	175,700,000	—	92,200,000
〃 21 〃	2,177,837,800	5,338,952,650	869,844,250	867,957,300	—	311,900,000	—	149,600,000
〃 22 〃	—	—	4,301,146,150	2,027,889,400	—	3,505,275,400	—	96,200,000
〃 23 〃	—	—	—	57,100,000	3,742,333,150	5,151,122,000	—	4,037,609,550
〃 24 〃	—	—	—	4,100,000	—	56,900,000	2,646,815,350	3,907,862,950
〃 25 〃	—	—	—	4,400,000	—	65,100,000	—	34,200,000
〃 26 〃	—	—	—	47,900,000	—	191,800,000	—	27,000,000
〃 27 〃	—	—	—	21,100,000	—	252,900,000	—	53,600,000
〃 28 〃	—	—	—	46,600,000	—	133,300,000	—	50,100,000
〃 29 〃	—	—	—	25,800,000	—	25,300,000	—	108,300,000
〃 30 〃	—	244,301,950	—	700,000	—	52,200,000	—	30,100,000
〃 31 〃	—	4,067,062,650	—	150,597,300	—	32,400,000	—	363,600,000
〃 32 〃	—	—	—	2,367,218,400	—	2,465,817,200	—	39,300,000
〃 33 〃	—	—	—	—	—	3,050,085,450	—	2,840,936,050
〃 34 〃	—	—	—	—	—	—	—	3,474,903,150
〃 35 〃	—	—	—	—	—	—	—	7,500,000
〃 36 〃	—	—	—	—	—	28,500,000	—	—
〃 37 〃	—	—	—	69,200,000	—	91,100,000	—	47,700,000
〃 38 〃	—	—	—	55,600,000	—	41,300,000	—	15,500,000
〃 39 〃	—	—	—	—	—	26,600,000	—	22,300,000
〃 40 〃	—	1,056,195,400	—	15,000,000	—	100,000	—	34,300,000
〃 41 〃	—	—	—	1,219,287,450	—	449,700,000	—	214,200,000
〃 42 〃	—	—	—	—	—	2,194,063,450	—	66,700,000
〃 43 〃	—	—	—	—	—	—	—	1,395,121,850
〃 44 〃	—	—	—	—	—	—	—	—
〃 45 〃	—	—	—	—	—	—	—	—
総計	11,915,604,300	26,120,128,342	30,982,291,950	16,924,494,814	26,026,248,850	51,451,166,251	18,487,953,250	56,415,970,240

# の発行年度別、償還年次表

(借換発行分を含む)				計	減税特例国債	計	日本国有鉄道清算事業団 承継債務借換国債	
令和5年度		令和6年度			令和6年度 借換発行分		平成20年度 借換発行分	平成21年度 借換発行分
新規発行分	借換発行分	新規発行分	借換発行分					
千円	千円	千円	千円	千円	千円	千円	千円	千円
8,531,052,200	22,727,518,000	5,624,561,700	26,814,486,950	118,395,765,140	172,401,650	172,401,650	—	—
—	543,021,460	7,749,141,500	17,906,416,250	82,152,063,198	—	—	—	—
—	8,802,781,500	—	695,752,840	56,960,344,402	—	—	—	—
10,392,345,400	14,707,053,250	2,100,407,700	3,659,242,300	59,107,087,592	—	—	1,002,139,200	—
—	465,200,000	3,157,359,850	16,777,249,910	49,174,431,894	—	—	—	497,617,550
—	305,800,000	—	406,600,000	31,302,556,851	—	—	—	—
—	116,300,000	—	277,600,000	36,763,018,720	—	—	—	—
—	9,539,743,992	—	65,400,000	38,913,162,192	—	—	—	—
4,796,434,050	18,138,236,060	4,146,901,500	5,460,637,844	45,633,431,454	—	—	—	—
—	41,700,000	3,097,764,900	14,647,459,910	31,602,835,260	—	—	—	—
—	34,500,000	—	63,000,000	13,930,851,300	—	—	—	—
—	24,300,000	—	—	13,080,840,000	—	—	—	—
—	228,100,000	—	13,400,000	13,061,309,150	—	—	153,670,850	—
—	450,200,000	—	28,200,000	10,961,797,000	—	—	811,650,300	398,641,900
—	293,900,000	—	389,800,000	10,984,430,950	—	—	—	104,399,300
—	73,600,000	—	510,400,000	12,671,945,100	—	—	—	—
—	132,100,000	—	21,900,000	14,587,611,300	—	—	—	—
—	3,906,785,900	—	6,600,000	10,529,064,200	—	—	—	—
1,992,878,800	5,361,421,600	—	2,156,407,500	13,005,228,450	—	—	—	—
—	—	1,705,835,000	4,658,994,500	11,207,418,900	—	—	—	—
—	—	—	—	6,036,852,850	—	—	—	—
—	195,100,000	—	249,500,000	5,541,919,100	—	—	—	—
—	229,600,000	—	—	5,427,206,350	—	—	—	—
—	44,100,000	—	—	4,217,548,700	—	—	—	—
—	117,000,000	—	92,500,000	4,823,159,950	—	—	—	—
—	33,800,000	—	41,600,000	5,599,444,850	—	—	—	—
—	61,200,000	—	8,600,000	6,407,826,150	—	—	—	—
—	2,985,971,800	—	—	6,866,156,900	—	—	—	—
—	3,609,568,900	—	1,681,030,750	6,258,998,000	—	—	—	—
—	—	—	3,524,922,950	4,627,883,800	—	—	—	—
—	69,100,000	—	164,000,000	1,539,453,000	—	—	—	—
—	21,900,000	—	68,800,000	1,634,106,250	—	—	—	—
—	28,900,000	—	122,800,000	1,106,811,750	—	—	—	—
—	48,600,000	—	153,700,000	1,307,895,400	—	—	—	—
—	175,500,000	—	174,100,000	2,232,787,450	—	—	—	—
—	76,900,000	—	18,200,000	2,355,863,450	—	—	—	—
—	37,400,000	—	9,000,000	1,441,521,850	—	—	—	—
—	1,490,830,000	—	3,500,000	1,494,330,000	—	—	—	—
—	—	—	1,842,302,200	1,842,302,200	—	—	—	—
25,712,710,450	95,117,732,462	27,581,972,150	102,714,103,904	744,787,261,053	172,401,650	172,401,650	1,967,460,350	1,000,658,750

## 15. 令和 6 年度末現在の国債

## (A) 普通国債

発行 償還	日 本 国 有 鉄 道 清 算 事 業 団							
	平成22年度 借換発行分	平成23年度 借換発行分	平成24年度 借換発行分	平成25年度 借換発行分	平成26年度 借換発行分	平成27年度 借換発行分	平成28年度 借換発行分	平成29年度 借換発行分
	千円	千円	千円	千円	千円	千円	千円	千円
令和 7 年度	—	—	—	—	—	—	147,490,700	—
〃 8 〃	—	—	—	—	—	—	—	368,720,100
〃 9 〃	—	—	—	—	—	—	—	—
〃 10 〃	—	—	—	—	—	—	—	—
〃 11 〃	501,103,300	—	—	—	—	—	—	—
〃 12 〃	—	351,413,200	—	—	—	—	—	—
〃 13 〃	—	—	300,519,700	—	—	—	—	—
〃 14 〃	—	—	—	504,105,450	—	—	—	—
〃 15 〃	—	—	—	—	199,043,150	—	—	—
〃 16 〃	—	—	—	—	—	274,964,700	—	—
〃 17 〃	—	—	—	—	—	—	146,629,650	—
〃 18 〃	—	—	—	—	—	—	—	361,067,850
〃 19 〃	—	—	—	—	—	—	—	—
〃 20 〃	—	—	—	—	—	—	—	—
〃 21 〃	486,625,100	—	—	—	—	—	—	—
〃 22 〃	—	352,621,200	—	—	—	—	—	—
〃 23 〃	—	—	295,123,450	—	—	—	—	—
〃 24 〃	—	—	—	359,763,800	—	—	—	—
〃 25 〃	—	—	—	137,604,850	199,868,300	—	—	—
〃 26 〃	—	—	—	—	—	272,808,300	—	—
〃 27 〃	—	—	—	—	—	—	96,982,550	—
〃 28 〃	—	—	—	—	—	—	40,242,800	370,213,450
〃 29 〃	—	—	—	—	—	—	—	—
〃 30 〃	—	—	—	—	—	—	—	—
〃 31 〃	—	—	—	—	—	—	—	—
〃 32 〃	—	—	—	—	—	—	—	—
〃 33 〃	—	—	—	—	—	—	—	—
〃 34 〃	—	—	—	—	—	—	—	—
〃 35 〃	—	—	—	—	—	—	—	—
〃 36 〃	—	—	—	—	—	—	—	—
〃 37 〃	—	—	—	—	—	—	—	—
〃 38 〃	—	—	—	—	—	—	—	—
〃 39 〃	—	—	—	—	—	—	—	—
〃 40 〃	—	—	—	—	—	—	—	—
〃 41 〃	—	—	—	—	—	—	—	—
〃 42 〃	—	—	—	—	—	—	—	—
〃 43 〃	—	—	—	—	—	—	—	—
〃 44 〃	—	—	—	—	—	—	—	—
〃 45 〃	—	—	—	—	—	—	—	—
総計	987,728,400	704,034,400	595,643,150	1,001,474,100	398,911,450	547,773,000	431,345,700	1,100,001,400

## の発行年度別、償還年次表

承 継 債 務 借 換 国 債							計	国有林野事業承継 債 務 借 換 国 債
平成30年度 借換発行分	令和元年度 借換発行分	令和2年度 借換発行分	令和3年度 借換発行分	令和4年度 借換発行分	令和5年度 借換発行分	令和6年度 借換発行分		令和6年度 借換発行分
千円	千円	千円	千円	千円	千円	千円	千円	千円
—	—	—	278,671,000	—	170,541,900	—	596,703,600	1,577,939,000
—	—	—	—	240,145,900	—	132,879,500	741,745,500	—
298,428,500	—	—	—	—	168,641,450	—	467,069,950	—
—	344,449,250	—	—	—	—	129,025,000	1,475,613,450	—
—	—	237,686,350	—	—	—	—	1,236,407,200	—
—	—	—	280,653,950	—	—	—	632,067,150	—
—	—	—	—	241,052,600	—	—	541,572,300	—
—	—	—	—	—	168,307,650	—	672,413,100	—
—	—	—	—	—	—	128,444,300	327,487,450	—
—	—	—	—	—	—	—	274,964,700	—
—	—	—	—	—	—	—	146,629,650	—
—	—	—	—	—	—	—	361,067,850	—
301,732,300	—	—	—	—	—	—	455,403,150	—
—	347,643,450	—	—	—	—	—	1,557,935,650	—
—	—	237,112,650	—	—	—	—	828,137,050	—
—	—	—	276,893,450	—	—	—	629,514,650	—
—	—	—	—	238,242,050	—	—	533,365,500	—
—	—	—	—	—	168,614,100	—	528,377,900	—
—	—	—	—	—	—	129,597,400	467,070,550	—
—	—	—	—	—	—	—	272,808,300	—
—	—	—	—	—	—	—	96,982,550	—
—	—	—	—	—	—	—	410,456,250	—
295,277,100	—	—	—	—	—	—	295,277,100	—
—	321,102,850	—	—	—	—	—	321,102,850	—
—	24,330,750	242,637,750	—	—	—	—	266,968,500	—
—	—	—	279,207,300	—	—	—	279,207,300	—
—	—	—	—	240,873,750	—	—	240,873,750	—
—	—	—	—	—	167,328,200	—	167,328,200	—
—	—	—	—	—	—	129,220,200	129,220,200	—
—	—	—	—	—	—	—	—	—
—	—	—	—	—	—	—	—	—
—	—	—	—	—	—	—	—	—
—	—	—	—	—	—	—	—	—
—	—	—	—	—	—	—	—	—
—	—	—	—	—	—	—	—	—
—	—	—	—	—	—	—	—	—
—	—	—	—	—	—	—	—	—
—	—	—	—	—	—	—	—	—
—	—	—	—	—	—	—	—	—
—	—	—	—	—	—	—	—	—
—	—	—	—	—	—	—	—	—
895,437,900	1,037,526,300	717,436,750	1,115,425,700	960,314,300	843,433,300	649,166,400	14,953,771,350	1,577,939,000

## 15. 令和 6 年度末現在の国債

## (A) 普通国債

発行 償還	計	交付税及び譲与税配付金 承継債務借換国債	計	復 興 債			計	年 金 特
		令和 6 年度 借換発行分		令和 5 年度 借換発行分	令 和 6 年 度			令和 5 年度 借換発行分
					新規発行分	借換発行分		
	千円	千円	千円	千円	千円	千円	千円	千円
令和 7 年度	1,577,939,000	3,608,914,200	3,608,914,200	1,387,005,350	14,648,950	1,763,425,050	3,165,079,350	872,038,500
〃 8 〃	—	—	—	—	11,446,200	1,377,882,100	1,389,328,300	—
〃 9 〃	—	—	—	—	—	—	—	—
〃 10 〃	—	—	—	—	—	—	—	—
〃 11 〃	—	—	—	—	—	—	—	—
〃 12 〃	—	—	—	—	—	—	—	—
〃 13 〃	—	—	—	—	—	—	—	—
〃 14 〃	—	—	—	—	—	—	—	—
〃 15 〃	—	—	—	—	—	—	—	—
〃 16 〃	—	—	—	—	—	—	—	—
〃 17 〃	—	—	—	—	—	—	—	—
〃 18 〃	—	—	—	—	—	—	—	—
〃 19 〃	—	—	—	—	—	—	—	—
〃 20 〃	—	—	—	—	—	—	—	—
〃 21 〃	—	—	—	—	—	—	—	—
〃 22 〃	—	—	—	—	—	—	—	—
〃 23 〃	—	—	—	—	—	—	—	—
〃 24 〃	—	—	—	—	—	—	—	—
〃 25 〃	—	—	—	—	—	—	—	—
〃 26 〃	—	—	—	—	—	—	—	—
〃 27 〃	—	—	—	—	—	—	—	—
〃 28 〃	—	—	—	—	—	—	—	—
〃 29 〃	—	—	—	—	—	—	—	—
〃 30 〃	—	—	—	—	—	—	—	—
〃 31 〃	—	—	—	—	—	—	—	—
〃 32 〃	—	—	—	—	—	—	—	—
〃 33 〃	—	—	—	—	—	—	—	—
〃 34 〃	—	—	—	—	—	—	—	—
〃 35 〃	—	—	—	—	—	—	—	—
〃 36 〃	—	—	—	—	—	—	—	—
〃 37 〃	—	—	—	—	—	—	—	—
〃 38 〃	—	—	—	—	—	—	—	—
〃 39 〃	—	—	—	—	—	—	—	—
〃 40 〃	—	—	—	—	—	—	—	—
〃 41 〃	—	—	—	—	—	—	—	—
〃 42 〃	—	—	—	—	—	—	—	—
〃 43 〃	—	—	—	—	—	—	—	—
〃 44 〃	—	—	—	—	—	—	—	—
〃 45 〃	—	—	—	—	—	—	—	—
総計	1,577,939,000	3,608,914,200	3,608,914,200	1,387,005,350	26,095,150	3,141,307,150	4,554,407,650	872,038,500

## の発行年度別、償還年次表

[illegible]

## 15. 令和6年度末現在の国債の発行年度別、償還年次表

## (A) 普通国債

発行 償還	合 計
	千円
令和7年度	149,450,655,400
〃 8 〃	103,189,216,206
〃 9 〃	73,868,754,156
〃 10 〃	77,826,150,294
〃 11 〃	67,399,889,594
〃 12 〃	45,764,608,601
〃 13 〃	50,591,018,720
〃 14 〃	52,051,965,842
〃 15 〃	58,613,621,954
〃 16 〃	43,171,491,810
〃 17 〃	21,462,432,350
〃 18 〃	20,340,517,500
〃 19 〃	20,382,647,400
〃 20 〃	20,224,470,300
〃 21 〃	19,078,861,150
〃 22 〃	21,802,167,100
〃 23 〃	22,628,983,150
〃 24 〃	21,719,983,600
〃 25 〃	22,314,635,800
〃 26 〃	18,798,348,700
〃 27 〃	11,267,500,000
〃 28 〃	9,992,732,550
〃 29 〃	11,794,391,000
〃 30 〃	10,221,853,750
〃 31 〃	10,377,729,600
〃 32 〃	12,576,102,500
〃 33 〃	13,069,069,900
〃 34 〃	13,515,823,500
〃 35 〃	13,403,597,500
〃 36 〃	10,427,973,200
〃 37 〃	3,354,347,350
〃 38 〃	3,011,144,250
〃 39 〃	2,089,064,950
〃 40 〃	2,568,932,250
〃 41 〃	4,091,430,850
〃 42 〃	3,997,029,800
〃 43 〃	4,513,206,250
〃 44 〃	4,372,311,050
〃 45 〃	4,409,739,250
総計	1,079,734,399,127

## 15. 令和6年度末現在の国債の発行年度別、償還年次表

- (備考) 1. 本表の「新規発行分」とは、各国債の発行根拠法の規定による国債であり、「借換発行分」とは、特別会計に関する法律第46条第1項及び第47条第1項（平成18年度以前の発行分については同法附則第66条第1号の規定による廃止前の国債整理基金特別会計法第5条第1項及び第5条の2並びに平成19年度から平成25年度までの発行分については特別会計に関する法律等の一部を改正する等の法律第1条の規定による改正前の特別会計に関する法律第47条）の規定による国債である。
2. 各年度における公債の発行の特例に関する法律は、次のとおりである。
- 平成11年度における公債の発行の特例に関する法律、平成12年度における公債の発行の特例に関する法律、平成13年度における公債の発行の特例に関する法律、平成16年度における財政運営のための公債の発行の特例等に関する法律、平成17年度における財政運営のための公債の発行の特例等に関する法律、平成18年度における財政運営のための公債の発行の特例等に関する法律、平成19年度における財政運営のための公債の発行の特例等に関する法律、平成20年度における公債の発行の特例に関する法律、財政運営に必要な財源の確保を図るための公債の発行及び財政投融资特別会計からの繰入れの特例に関する法律、平成22年度における財政運営のための公債の発行の特例等に関する法律、平成23年度における公債の発行の特例に関する法律、財源確保法第2条の規定による改正前の財政運営に必要な財源の確保を図るための公債の発行の特例に関する法律、財政運営に必要な財源の確保を図るための公債の発行の特例に関する法律の一部を改正する法律の規定による改正前の財政運営に必要な財源の確保を図るための公債の発行の特例に関する法律及び財政運営に必要な財源の確保を図るための公債の発行の特例に関する法律
3. 本表の金額は、国債の額面による金額（次項に掲げる国債については次項に掲げる金額）であり、国債の発行による収入金額とは合致しない。
4. 発行後にその元金が増減することとなる国債（物価連動国債）については、想定元金額で計上している。



## 15. 令和 6 年度末現在の国債

## (B) 財政投融资特別会計国債

発行 償還	平成13年度 発行分	平成14年度 発行分	平成15年度 発行分	平成16年度 発行分	平成17年度 発行分	平成18年度 発行分	平成19年度 発行分	平成20年度 発行分
	千円	千円	千円	千円	千円	千円	千円	千円
令和 7 年度	—	—	—	—	1,212,251,650	156,351,400	—	—
〃 8 〃	—	—	—	—	—	1,481,517,150	534,772,250	—
〃 9 〃	—	—	—	—	—	—	1,046,005,500	157,959,100
〃 10 〃	—	—	—	—	—	—	—	1,142,305,550
〃 11 〃	—	—	—	—	—	—	—	—
〃 12 〃	—	—	—	—	—	—	—	—
〃 13 〃	302,291,300	—	—	—	—	—	—	—
〃 14 〃	—	301,301,150	100,633,950	—	—	—	—	—
〃 15 〃	—	—	304,208,650	101,708,700	—	—	—	—
〃 16 〃	—	—	—	302,541,850	91,882,050	—	—	—
〃 17 〃	—	—	—	—	210,072,600	50,952,800	—	—
〃 18 〃	—	—	—	—	—	252,977,450	184,804,150	—
〃 19 〃	—	—	—	—	—	—	113,512,950	99,050,900
〃 20 〃	—	—	—	—	—	—	—	100,529,700
〃 21 〃	—	—	—	—	—	—	—	—
〃 22 〃	—	—	—	—	—	—	—	—
〃 23 〃	—	—	—	—	—	—	—	—
〃 24 〃	—	—	—	—	—	—	—	—
〃 25 〃	—	—	—	—	—	—	—	—
〃 26 〃	—	—	—	—	—	—	—	—
〃 27 〃	—	—	—	—	—	—	—	—
〃 28 〃	—	—	—	—	—	—	—	—
〃 29 〃	—	—	—	—	—	—	—	—
〃 30 〃	—	—	—	—	—	—	—	—
〃 31 〃	—	—	—	—	—	—	—	—
〃 32 〃	—	—	—	—	—	—	—	—
〃 33 〃	—	—	—	—	—	—	—	—
〃 34 〃	—	—	—	—	—	—	—	—
〃 35 〃	—	—	—	—	—	—	—	—
〃 36 〃	—	—	—	—	—	—	—	—
〃 37 〃	—	—	—	—	—	—	—	—
〃 38 〃	—	—	—	—	—	—	—	—
〃 39 〃	—	—	—	—	—	—	—	—
〃 40 〃	—	—	—	—	—	—	—	—
〃 41 〃	—	—	—	—	—	—	—	—
〃 42 〃	—	—	—	—	—	—	—	—
〃 43 〃	—	—	—	—	—	—	—	—
〃 44 〃	—	—	—	—	—	—	—	—
〃 45 〃	—	—	—	—	—	—	—	—
総計	302,291,300	301,301,150	404,842,600	404,250,550	1,514,206,300	1,941,798,800	1,879,094,850	1,499,845,250

(備考) 本表の金額は、国債の額面による金額であり、国債の発行による収入金額とは合致しない。

## の発行年度別、償還年次表

平成21年度 発行分	平成22年度 発行分	平成23年度 発行分	平成24年度 発行分	平成25年度 発行分	平成26年度 発行分	平成27年度 発行分	平成28年度 発行分	平成29年度 発行分
千円	千円	千円	千円	千円	千円	千円	千円	千円
—	—	—	—	—	—	2,162,046,250	—	—
—	—	—	—	—	—	—	4,426,607,200	—
—	—	—	—	—	—	—	—	3,434,595,300
60,098,300	—	—	—	—	—	—	—	—
1,097,544,250	169,407,050	—	—	—	—	—	—	—
—	1,027,514,100	510,863,100	—	—	—	—	—	—
—	—	478,962,250	331,980,400	—	—	—	—	—
—	—	—	448,995,200	—	—	—	—	—
—	—	—	—	472,803,300	19,904,300	—	—	—
—	—	—	—	—	347,605,500	—	—	—
—	—	—	—	—	—	157,324,250	—	—
—	—	—	—	—	—	—	1,342,561,900	—
—	—	—	—	—	—	—	—	49,888,750
—	—	—	—	—	—	—	—	—
—	19,078,650	—	—	—	—	—	—	—
—	81,082,100	40,299,550	—	—	—	—	—	—
—	—	49,574,950	59,024,650	—	—	—	—	—
—	—	—	20,132,050	—	—	—	—	—
—	—	—	—	108,868,800	—	—	—	—
—	—	—	—	—	70,195,250	—	—	—
—	—	—	—	—	—	—	—	—
—	—	—	—	—	—	—	923,049,500	452,071,950
—	—	—	—	—	—	—	—	458,536,450
—	—	—	—	—	—	—	—	—
—	—	—	—	—	—	—	—	—
—	—	—	—	—	—	—	—	—
—	—	—	—	—	—	—	—	—
—	—	—	—	—	—	36,862,950	—	—
—	—	—	—	—	—	—	881,919,650	—
—	—	—	—	—	—	—	—	621,355,750
—	—	—	—	—	—	—	—	—
—	—	—	—	—	—	—	—	—
—	—	—	—	—	—	—	—	—
—	—	—	—	—	—	—	—	—
—	—	—	—	—	—	—	—	—
—	—	—	—	—	—	—	—	—
1,157,642,550	1,297,081,900	1,079,699,850	860,132,300	581,672,100	437,705,050	2,356,233,450	7,574,138,250	5,016,448,200

# 15. 令和6年度末現在の国債の発行年度別、償還年次表

## (B) 財政投融资特別会計国債

発行 償還	平成30年度 発行分	令和元年度 発行分	令和2年度 発行分	令和3年度 発行分	令和4年度 発行分	令和5年度 発行分	令和6年度 発行分	計
	千円	千円	千円	千円	千円	千円	千円	千円
令和7年度	—	—	6,955,218,000	—	—	—	—	10,485,867,300
〃 8 〃	—	—	—	4,759,484,800	1,000,607,900	—	—	12,202,989,300
〃 9 〃	—	—	—	—	5,398,124,450	—	—	10,036,684,350
〃 10 〃	2,058,256,900	—	—	—	—	—	—	3,260,660,750
〃 11 〃	—	3,360,862,900	1,356,719,550	—	—	—	1,697,405,100	7,681,938,850
〃 12 〃	—	—	7,472,770,400	—	—	—	—	9,011,147,600
〃 13 〃	—	—	—	3,060,448,400	—	—	—	4,173,682,350
〃 14 〃	—	—	—	—	6,125,534,450	—	—	6,976,464,750
〃 15 〃	—	—	—	—	—	1,376,954,200	—	2,275,579,150
〃 16 〃	—	—	—	—	—	—	6,447,380,300	7,189,409,700
〃 17 〃	—	—	—	—	—	—	—	418,349,650
〃 18 〃	—	—	—	—	—	—	—	1,780,343,500
〃 19 〃	—	—	—	—	—	—	—	262,452,600
〃 20 〃	—	—	—	—	—	—	—	100,529,700
〃 21 〃	—	633,123,000	109,537,200	—	—	—	—	761,738,850
〃 22 〃	—	—	942,820,100	250,231,150	—	—	—	1,314,432,900
〃 23 〃	—	—	—	738,568,850	47,648,400	—	—	894,816,850
〃 24 〃	—	—	—	—	292,084,350	—	—	312,216,400
〃 25 〃	—	—	—	—	—	857,095,400	—	965,964,200
〃 26 〃	—	—	—	—	—	65,900,000	689,356,050	825,451,300
〃 27 〃	—	—	—	—	—	93,700,000	12,300,000	106,000,000
〃 28 〃	—	—	—	—	—	—	—	1,375,121,450
〃 29 〃	246,772,550	—	—	—	—	—	59,500,000	764,809,000
〃 30 〃	468,046,250	—	—	—	—	26,400,000	105,500,000	599,946,250
〃 31 〃	—	742,954,400	61,616,000	—	—	—	124,100,000	928,670,400
〃 32 〃	—	—	851,222,000	377,975,500	—	—	—	1,229,197,500
〃 33 〃	—	—	3,500,000	717,039,900	52,590,200	—	—	773,130,100
〃 34 〃	—	—	2,200,000	19,200,000	437,276,500	—	16,300,000	474,976,500
〃 35 〃	—	—	15,800,000	32,800,000	4,500,000	619,702,500	—	672,802,500
〃 36 〃	—	—	37,100,000	14,400,000	10,600,000	9,100,000	397,763,850	505,826,800
〃 37 〃	—	—	—	—	—	—	—	881,919,650
〃 38 〃	—	—	—	—	—	—	—	621,355,750
〃 39 〃	824,235,050	—	—	—	—	—	—	824,235,050
〃 40 〃	—	545,467,750	—	—	—	—	—	545,467,750
〃 41 〃	—	—	106,769,150	—	—	—	—	106,769,150
〃 42 〃	—	—	—	20,070,200	—	—	—	20,070,200
〃 43 〃	—	—	—	—	23,193,750	—	—	23,193,750
〃 44 〃	—	—	—	—	—	11,988,950	—	11,988,950
〃 45 〃	—	—	—	—	—	—	10,660,750	10,660,750
総計	3,597,310,750	5,282,408,050	17,915,272,400	9,990,218,800	13,392,160,000	3,060,841,050	9,560,266,050	91,406,861,550

## 第3部 借入金・一時借入金

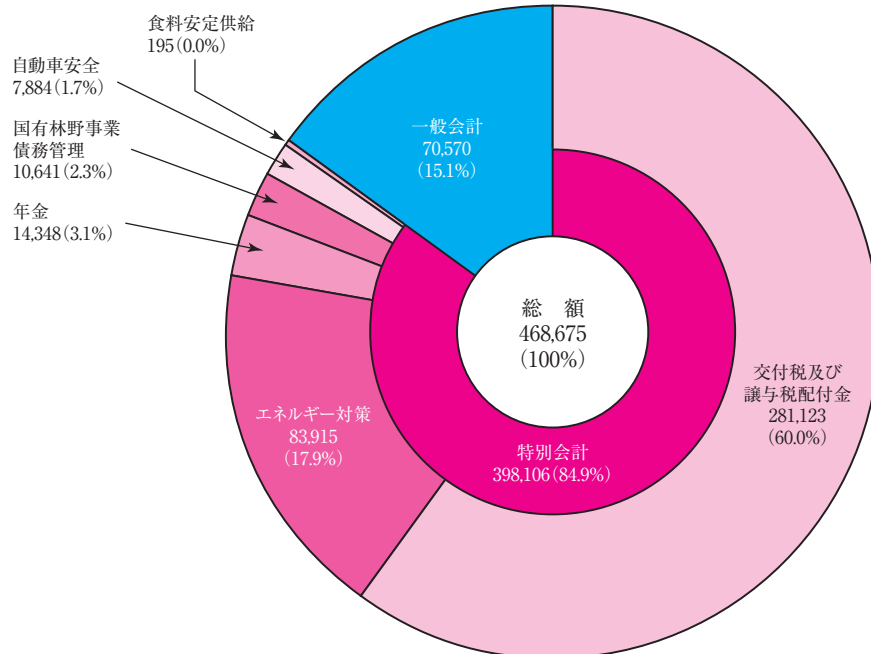
グ ラ フ	頁
(G) 借入金の負担会計別現在額 } (H) 借入金の借入先別現在額 }	59
16. 令和6年度中の借入金の負担会計別増減額	60
17. 借入金の負担会計別増減額	(最近5年間) 64
18. 借入金の借入先別増減額	(最近5年間) 66
19. 一時借入金の負担会計別増減額	(最近5年間) 66



## 借 入 金

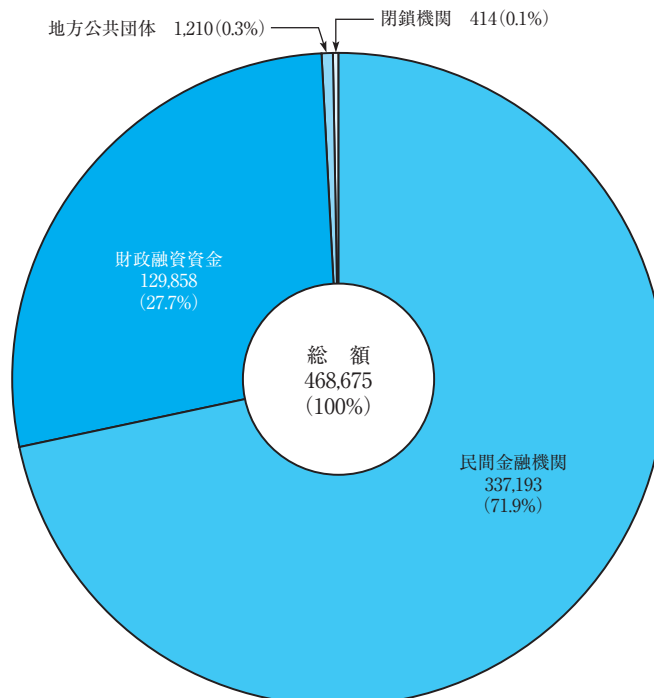
### (G) 借入金の負担会計別現在額

(単位 億円)



(注)……………60頁第16表参照

### (H) 借入金の借入先別現在額



(注)……………66頁第18表参照

## 16. 令和6年度中の借入金

負担会計	番号	借入年月日	令和6年度首 現在額	借入額	償還額
		年 月 日	円	円	円
一般会計	1		7,643,829,978,951	—	586,871,988,296
旧臨時軍事費	2	{ 自 S18. 4. 1 至 S20. 8.15	41,421,961,575	—	—
交付税及び譲与税配付金	3	H19. 4. 1	7,590,459,266,000	—	583,881,482,000
旧国立高度専門医療センター	4	H22. 4. 1	11,948,751,376	—	2,990,506,296
特別会計	5		40,552,333,351,978	38,253,220,970,978	38,994,983,210,831
交付税及び譲与税配付金	6	{ 自 R5.10.11 至 R6. 3.31	28,612,295,408,000	—	28,612,295,408,000
〃	7	{ 自 R6.10.11 至 R7. 3.31	—	28,112,295,408,000	—
計	8		28,612,295,408,000	28,112,295,408,000	28,612,295,408,000
エネルギー対策	9	{ 自 H23. 9.21 至 R6. 3.21	8,638,179,587,000	—	8,574,468,304,000
〃	10	{ 自 R6. 4.22 至 R7. 3.21	—	8,327,774,000,000	—
計	11		8,638,179,587,000	8,327,774,000,000	8,574,468,304,000
年金	12	R6. 3.29	1,434,834,930,978	—	1,434,834,930,978
〃	13	R7. 3.31	—	1,434,834,930,978	—
計	14		1,434,834,930,978	1,434,834,930,978	1,434,834,930,978
食料安定供給	15	{ 自 H24. 3.29 至 R6. 3.29	23,963,842,000	—	5,379,246,853
〃	16	R7. 3.31	—	936,632,000	—
計	17		23,963,842,000	936,632,000	5,379,246,853

## の負担会計別増減額(1)

令和6年度末 現在額	償還期限	利率	利子支払期日	借入先	番号
円	年 月 日	年 %	月 日・月 日		
7,056,957,990,655					1
41,421,961,575	{ 自 S23. 4. 1 至 S25. 8. 1	0.90~3.50	9. 1・ 3. 1	{ 外 資 金 庫 横 浜 正 金 銀 行	2
7,006,577,784,000	R19. 1.20	0.02~0.30	7.20・ 1.20	財 政 融 資 資 金	3
8,958,245,080	{ 自 R7. 3.25 至 R17. 3.20	0.005~1.20	{ 9.20・ 3.20 9.25・ 3.25	財 政 融 資 資 金	4
39,810,571,112,125					5
—	{ 自 R6. 4. 3 至 R6. 9. 9	0.000~0.40	元金償還時	{ 財 政 融 資 資 金 民 間 金 融 機 関	6
28,112,295,408,000	{ 自 R7. 4. 4 至 R7. 9.10	0.274~1.10	元金償還時	{ 財 政 融 資 資 金 民 間 金 融 機 関	7
28,112,295,408,000					8
63,711,283,000	{ 自 R6. 4.22 至 R20. 9.20	0.000~0.80	{ 9.20・ 3.20 元金償還時	{ 財 政 融 資 資 金 民 間 金 融 機 関	9
8,327,774,000,000	{ 自 R7. 4.21 至 R21. 9.20	0.181~1.50	{ 9.20・ 3.20 元金償還時	{ 財 政 融 資 資 金 民 間 金 融 機 関	10
8,391,485,283,000					11
—	R6. 4.15	0.40	元金償還時	財 政 融 資 資 金	12
1,434,834,930,978	R7. 4.15	1.10	元金償還時	財 政 融 資 資 金	13
1,434,834,930,978					14
18,584,595,147	{ 自 R7. 3.29 至 R19. 3.29	0.000~0.70	{ 9.22・ 3.22 3.29	{ 財 政 融 資 資 金 民 間 金 融 機 関	15
936,632,000	R20. 3.29	1.40	3.29	財 政 融 資 資 金	16
19,521,227,147					17



16. 令和6年度中の借入金

負担会計	番号	借入年月日	令和6年度首 現在額	借入額	償還額
		年 月 日	円	円	円
国有林野事業債務管理	18	{ 自 H8. 3.29 至 R6. 2.26	1,088,239,903,000	—	338,470,110,000
〃	19	{ 自 R6. 5.27 至 R7. 2.25	—	314,300,000,000	—
計	20		1,088,239,903,000	314,300,000,000	338,470,110,000
自動車安全	21	{ 自 H16.11.22 至 R6. 3.29	754,819,681,000	—	29,535,211,000
〃	22	{ 自 R6. 9.30 至 R7. 3.31	—	63,080,000,000	—
計	23		754,819,681,000	63,080,000,000	29,535,211,000
合 計	24		48,196,163,330,929	38,253,220,970,978	39,581,855,199,127

(備考) 旧臨時軍事費借入金の当初における借入先別( )及び現地通貨別は、下記の通りであって、その一部は外資金庫  
会計負担の既発外貨軍票債務を引き継いだことに伴う同金庫からの借入金である。

イ 繰替借入金

外資金庫(南方開発金庫)

口 借入金  
(現地通貨による分)

{ 外資金庫 { 中国連合準備銀行券 { 当初より昭和19年7月末迄  
(朝鮮銀行) { 昭和19年8月1日以降  
中央儲備銀行券 (横浜正金銀行)  
南方開発金庫券 (南方開発金庫)  
横浜正金銀行 満州国幣

合 計(イ+口)

の 負 担 会 計 別 増 減 額 ( 2 )

令和 6 年度末 現 在 額	償 還 期 限	利 率	利 子 支 払 期 日	借 入 先	番 号
円	年 月 日	年 %	月 日・月 日		
749,769,793,000	{ 自 R6. 5.25 至 R15. 5.25	0.000~0.299	{ 5.25・11.25 8.25・2.25	{ 財 政 融 資 資 金 民 間 金 融 機 関	18
314,300,000,000	{ 自 R11. 5.25 至 R12. 2.25	0.398~0.975	{ 5.25・11.25 8.25・2.25	民 間 金 融 機 関	19
1,064,069,793,000					20
725,284,470,000	{ 自 R6. 9.20 至 R23. 3.20	0.000~0.800	9.20・3.20	{ 財 政 融 資 資 金 地 方 公 共 団 体	21
63,080,000,000	{ 自 R21. 9.20 至 R22. 3.20	1.000~1.500	9.20・3.20	財 政 融 資 資 金	22
788,364,470,000					23
46,867,529,102,780					24

の設立により昭和20年 3 月 1 日付をもって外資金庫に承継された。なお、繰替借入金とは、南方開発金庫が臨時軍事費特別

無利子	1,152,820千円
日歩 9厘5毛	
年 3分5厘	5,130,000 〃
年 3分5厘	20,639,142 〃
年 2分	11,100,000 〃
日歩 9厘	3,400,000 〃
	41,421,962 〃

## 17. 借 入 金 の 負 担

負 担 会 計	番 号	令 和 2 年 度			3		
		借 入 額	償 還 額	年 度 末 現 在 額	借 入 額	償 還 額	年 度 末 現 在 額
		千円	千円	千円	千円	千円	千円
(一 般 会 計)							
旧 臨 時 軍 事 費	1	—	—	41,421,962	—	—	41,421,962
交付税及び譲与税配付金	2	—	583,881,482	9,342,103,712	—	583,881,482	8,758,222,230
旧国営土地改良事業	3	—	2,603,213	—	—	—	—
旧国立高度専門医療センター	4	—	6,154,935	25,097,985	—	5,266,297	19,831,688
計	5	—	592,639,629	9,408,623,658	—	589,147,779	8,819,475,880
(特 別 会 計)							
交付税及び譲与税配付金	6	30,962,295,408	31,232,295,408	30,962,295,408	30,112,295,408	30,962,295,408	30,112,295,408
エ ネ ル ギ ー 対 策	7	8,157,875,000	7,925,202,790	8,264,904,863	8,241,442,000	8,173,226,732	8,333,120,131
年 金	8	1,446,629,692	1,452,421,193	1,446,629,692	1,440,919,884	1,446,629,692	1,440,919,884
食 料 安 定 供 給	9	1,520,379	6,694,614	30,115,547	885,794	6,957,297	24,044,044
国有林野事業債務管理	10	341,900,000	363,002,060	1,165,454,583	338,599,000	360,299,460	1,143,754,123
自 動 車 安 全	11	54,000,000	35,111,337	515,270,799	72,478,000	32,810,132	554,938,667
計	12	40,964,220,479	41,014,727,401	42,384,670,892	40,206,620,086	40,982,218,721	41,609,072,257
合 計	13	40,964,220,479	41,607,367,030	51,793,294,550	40,206,620,086	41,571,366,500	50,428,548,137

(備考) 旧臨時軍事費については、第16表備考参照。

## 会 計 別 増 減 額 (最近5年間)

4			5			6			番号
借入額	償還額	年度末現在額	借入額	償還額	年度末現在額	借入額	償還額	年度末現在額	
千円	千円	千円	千円	千円	千円	千円	千円	千円	
—	—	41,421,962	—	—	41,421,962	—	—	41,421,962	1
—	583,881,482	8,174,340,748	—	583,881,482	7,590,459,266	—	583,881,482	7,006,577,784	2
—	—	—	—	—	—	—	—	—	3
—	4,315,529	15,516,160	—	3,567,409	11,948,751	—	2,990,506	8,958,245	4
—	588,197,011	8,231,278,869	—	587,448,891	7,643,829,979	—	586,871,988	7,056,957,991	5
29,612,295,408	30,112,295,408	29,612,295,408	28,612,295,408	29,612,295,408	28,612,295,408	28,112,295,408	28,612,295,408	28,112,295,408	6
8,429,195,000	8,251,265,877	8,511,049,254	8,566,043,000	8,438,912,667	8,638,179,587	8,327,774,000	8,574,468,304	8,391,485,283	7
1,436,701,757	1,440,919,884	1,436,701,757	1,434,834,931	1,436,701,757	1,434,834,931	1,434,834,931	1,434,834,931	1,434,834,931	8
12,276,703	6,538,780	29,781,967	741,158	6,559,283	23,963,842	936,632	5,379,247	19,521,227	9
334,698,000	353,411,310	1,125,040,813	306,000,000	342,800,910	1,088,239,903	314,300,000	338,470,110	1,064,069,793	10
146,913,000	31,291,162	670,560,505	115,524,000	31,264,824	754,819,681	63,080,000	29,535,211	788,364,470	11
39,972,079,868	40,195,722,421	41,385,429,704	39,035,438,497	39,868,534,849	40,552,333,352	38,253,220,971	38,994,983,211	39,810,571,112	12
39,972,079,868	40,783,919,432	49,616,708,573	39,035,438,497	40,455,983,739	48,196,163,331	38,253,220,971	39,581,855,199	46,867,529,103	13

18. 借入金の借入先別増減額（最近５年間）

年 度	区 分	総 額	借 入 先			
			財政融資資金	閉 鎖 機 関	地方公共団体	民間金融機関
		千円	千円	千円	千円	千円
令和 2	借 入 額	40,964,220,479	9,026,905,479	—	—	31,937,315,000
	償 還 額	41,607,367,030	10,172,523,229	—	496,801	31,434,347,000
	年度末現在額	51,793,294,550	18,930,738,890	41,421,962	138,031,199	32,683,102,500
3	借 入 額	40,206,620,086	7,592,564,086	—	—	32,614,056,000
	償 還 額	41,571,366,500	9,648,532,238	—	894,262	31,921,940,000
	年度末現在額	50,428,548,137	16,874,770,738	41,421,962	137,136,937	33,375,218,500
4	借 入 額	39,972,079,868	7,160,487,868	—	—	32,811,592,000
	償 還 額	40,783,919,432	8,170,642,976	—	3,061,956	32,610,214,500
	年度末現在額	49,616,708,573	15,864,615,631	41,421,962	134,074,981	33,576,596,000
5	借 入 額	39,035,438,497	5,826,378,497	—	—	33,209,060,000
	償 還 額	40,455,983,739	7,645,743,664	—	5,768,950	32,804,471,125
	年度末現在額	48,196,163,331	14,045,250,463	41,421,962	128,306,031	33,981,184,875
6	借 入 額	38,253,220,971	5,273,502,971	—	—	32,979,718,000
	償 還 額	39,581,855,199	6,332,937,014	—	7,343,935	33,241,574,250
	年度末現在額	46,867,529,103	12,985,816,420	41,421,962	120,962,096	33,719,328,625

（備考）閉鎖機関は、臨時軍事費特別会計であり、借入先は外資金庫及び横浜正金銀行である。

19. 一時借入金の負担会計別増減額（最近５年間）

負 担 会 計	番 号	令 和 2 年 度			3		
		借 入 額	償 還 額	年度末現在額	借 入 額	償 還 額	年度末現在額
		千円	千円	千円	千円	千円	千円
（特 別 会 計）	1	272,970,865,313	272,855,461,313	211,481,000	335,933,104,308	336,144,585,308	—
交付税及び譲与税配付金	2	255,541,811,000	255,426,407,000	211,481,000	318,573,548,000	318,785,029,000	—
年 金	3	17,429,054,313	17,429,054,313	—	17,359,556,308	17,359,556,308	—

4			5			6			番 号
借 入 額	償 還 額	年度末現在額	借 入 額	償 還 額	年度末現在額	借 入 額	償 還 額	年度末現在額	
千円	千円	千円	千円	千円	千円	千円	千円	千円	
211,740,466,611	211,740,466,611	—	180,743,561,086	180,378,453,086	365,108,000	162,305,775,172	162,607,410,172	63,473,000	1
194,449,428,000	194,449,428,000	—	163,503,140,000	163,138,032,000	365,108,000	145,087,756,000	145,389,391,000	63,473,000	2
17,291,038,611	17,291,038,611	—	17,240,421,086	17,240,421,086	—	17,218,019,172	17,218,019,172	—	3

## 第 4 部 政府短期証券

	頁
20. 政府短期証券の名称別増減額 …………… (最近 3 年間) …	67
21. 国庫短期証券の所有者別現在額 …………… (最近 3 年間) …	67



## 20. 政府短期証券の名称別増減額（最近３年間）

年 度	区 分	総 額	財務省証券	財政融資 資金証券	外国為替 資金証券	石油証券	原子力損害 賠償支援証券	食糧証券
		百万円	百万円	百万円	百万円	百万円	百万円	百万円
令和 4	発 行 額	330,197,190	—	—	325,701,990	3,799,200	—	696,000
	償 還 額	331,896,750	—	—	327,456,550	3,799,200	—	641,000
	年度末現在額	84,499,320	—	—	83,104,920	1,160,400	—	234,000
5	発 行 額	333,597,220	—	—	329,596,920	3,335,300	—	665,000
	償 還 額	326,597,220	—	—	322,535,920	3,335,300	—	726,000
	年度末現在額	91,499,320	—	—	90,165,920	1,160,400	—	173,000
6	発 行 額	487,397,880	20,200,000	—	462,200,480	4,446,400	—	551,000
	償 還 額	484,997,580	20,200,000	—	459,753,180	4,446,400	—	598,000
	年度末現在額	93,899,620	—	—	92,613,220	1,160,400	—	126,000

（備考） 各証券の計数は、発行根拠別の内訳であり、「財務省証券」とは、財政法第 7 条第 1 項の規定により発行された政府短期証券であり、「財政融資資金証券」とは、財政融資資金法第 9 条第 1 項の規定により発行された政府短期証券であり、「外国為替資金証券」とは、特別会計に関する法律第 83 条第 1 項の規定により発行された政府短期証券であり、「石油証券」とは、同法第 94 条第 2 項及び第 95 条第 1 項の規定により発行された政府短期証券であり、「原子力損害賠償支援証券」とは、同法第 94 条第 4 項及び第 95 条第 1 項の規定により発行された政府短期証券であり、「食糧証券」とは、同法第 136 条第 1 項及び第 137 条第 1 項の規定により発行された政府短期証券である。

## 21. 国庫短期証券の所有者別現在額

（最近 3 年間）

所 有 者	番 号	令 和 4 年 度		5		6	
		金 額	割 合	金 額	割 合	金 額	割 合
		百万円	%	百万円	%	百万円	%
政 府	1	—	—	—	—	16,800,000	12.3
国 債 整 理 基 金	2	—	—	—	—	16,800,000	12.3
政 府 関 係 機 関 等	3	—	—	5,000	0.0	5,992,090	4.4
金 融 機 関	4	15,123,284	10.1	12,231,454	8.6	8,764,645	6.4
日 本 銀 行	5	5,499,210	3.7	4,046,120	2.8	1,708,190	1.3
市 中 金 融 機 関	6	9,624,074	6.4	8,185,334	5.8	7,056,455	5.2
そ の 他	7	134,673,676	89.9	129,962,456	91.4	104,850,775	76.9
合 計	8	[65,297,640] 149,796,960	100.0	[50,699,590] 142,198,910	100.0	[42,507,890] 136,407,510	100.0

（備考） 合計の〔 〕内書は、割引短期国庫債券である。





## 第 5 部 政府保証債務

	頁
22. 令和 6 年度中の政府保証債券の名称別増減額 .....	69
23. 令和 6 年度中の政府保証借入金の機関別増減額 .....	72
24. 政府保証債券の名称別増減額 ..... (最近 5 年間)...	74
25. 政府保証借入金の機関別増減額 ..... (最近 5 年間)...	78



## 22. 令和6年度中の政府保証債券の名称別増減額（1）

名 称	令和6年度首現在額		発 行 額		償 還 額		令和6年度末現在額	
	千円	回 記 号	千円	回 記 号	千円	回 記 号	千円	回 記 号
国 内 債 券								
(株 式 会 社) 日本政策金融公庫 日本政策金融公庫債券	435,000,000	{31・35・37・ 40・41・44・ 46・47・50・ 52～59・ 62・63 回	—	—	165,000,000	{31・35・ 54・56・ 59・62 回	270,000,000	{37・40・41・ 44・46・47・ 50・52・53・ 55・57・58・ 63 回
(独 立 行 政 法 人) 日本高速道路保有・ 債務返済機構 日本高速道路保有・ 債務返済機構債券	11,232,500,000	{13・15・22・28・ 35・38・43・45・ 48・53・55・57・ 59・61・63・65・ 68・70・72・74・ 76・79・81・83・ 84・86・88・90・ 92・94・96・97・ 99・101・102・ 106・109・111・ 114・116・118・ 121・123・125・ 127・130・134・ 136・138・141・ 143・146・148・ 151・153・154・ 158・160・162・ 164・165・167・ 169・171・172・ 174・176・178・ 179・181・183・ 185・187・188・ 191・192・194・ 196・198・199・ 201・203・205・ 206・208・210・ 212・214～ 471 回	895,000,000	472～507 回	1,420,000,000	{215・218・ 220・222・ 225・227・ 229・231・ 234・236・ 238・241 回	10,707,500,000	{13・15・22・28・ 35・38・43・45・ 48・53・55・57・ 59・61・63・65・ 68・70・72・74・ 76・79・81・83・ 84・86・88・90・ 92・94・96・97・ 99・101・102・ 106・109・111・ 114・116・118・ 121・123・125・ 127・130・134・ 136・138・141・ 143・146・148・ 151・153・154・ 158・160・162・ 164・165・167・ 169・171・172・ 174・176・178・ 179・181・183・ 185・187・188・ 191・192・194・ 196・198・199・ 201・203・205・ 206・208・210・ 212・214・216・ 217・219・221・ 223・224・226・ 228・230・232・ 233・235・237・ 239・240・ 242～507 回
(独 立 行 政 法 人) 住宅金融支援機構 住宅金融支援機構債券	690,000,000	1～25回	240,000,000	26～44回	—	—	930,000,000	1～44回
(新 関 西 国 際 空 港) 株 式 会 社 関西国際空港債券	30,000,000	49・54回	—	—	—	—	30,000,000	49・54回
新関西国際空港債券	130,100,000	3～7回	—	—	30,000,000	3回	100,100,000	4～7回

## 22. 令和6年度中の政府保証

名 称	令和6年度首現在額		発 行 額		償 還 額		令和6年度末現在額	
	千円	回 記 号	千円	回 記 号	千円	回 記 号	千円	回 記 号
(株 式 会 社) 日本政策投資銀行 株 式 会 社 日本政策投資銀行社債	985,000,000	{ 26・28・30・ 33・35・37・ 39・41・42・ 46・ 48～52・ 55～60・ 62～80 回	115,000,000	81～84回	170,000,000	{ 26・28・ 48・50・ 52 回	930,000,000	{ 30・33・35・ 37・39・41・ 42・46・49・ 51・ 55～60・ 62～84 回
(預 金 保 険 機 構) 預 金 保 険 機 構 債	650,000,000	{ 227・ 230～232・ 236～238回	80,000,000	239回	570,000,000	{ 227・ 230～232・ 236・237回	160,000,000	238・239回
(株 式 会 社) 産業革新投資機構 株 式 会 社 産業革新投資機構社債	—	—	300,000,000	1・2回	—	—	300,000,000	1・2回
(原子力損害賠償・) 廃炉等支援機構 原子力損害賠償・ 廃炉等支援機構債	800,000,000	17～22回	250,000,000	23・24回	250,000,000	17・20回	800,000,000	{ 18・19・ 21～24 回
(株式会社民間資金等) 活用事業推進機構 民間資金等活用事業 推 進 機 構 債 券	88,000,000	1～4回	—	—	—	—	88,000,000	1～4回
(株式会社海外交通・) 都市開発事業支援機構 株式会社海外交通・都市 開 発 事 業 支 援 機 構 債 券	5,000,000	1回	—	—	—	—	5,000,000	1回
(株式会社海外通信・放送・) 郵便事業支援機構 株式会社海外通信・放送・ 郵 便 事 業 支 援 機 構 債 券	20,000,000	1・2回	—	—	—	—	20,000,000	1・2回
(一般財団法人民間都市) 開発推進機構 民間都市開発債券	120,800,000	17～30回	50,000,000	31～33回	—	—	170,800,000	17～33回
(中部国際空港) 株 式 会 社 中部国際空港債券	151,800,000	{ 21・ 23～34 回	21,300,000	35・36回	25,700,000	21・26回	147,400,000	{ 23～25・ 27～36 回
(地 方 公 共 団 体) 金 融 機 構 地 方 公 共 団 体 金 融 機 構 債 券	2,475,000,000	{ 59～123(10年) 6・7 (8年) 11～13 (4年)回	140,000,000	14・15(4年)回	610,000,000	{ 59～70(10年) 6・7 (8年) 11 (4年)回	2,005,000,000	{ 71～123(10年) 12～15 (4年)回
国 内 債 券 計	17,813,200,000		2,091,300,000		3,240,700,000		16,663,800,000	

## 債券の名称別増減額（2）

名 称	令和6年度首現在額		発 行 額		償 還 額		令和6年度末現在額	
		回 記 号		回 記 号		回 記 号		回 記 号
外 貨 債 券								
(株 式 会 社) (国 際 協 力 銀 行)	千円 (5,978,850,000)		千円 (585,050,000)		千円 (903,500,000)		千円 (5,660,400,000)	
国 際 協 力 銀 行 債 国 外 社 債	ドル 41,300,000,000	{9・10・12・ 13・15・17・ 19・25・29・ 32・35・37・ 38・40・41・ 44・46・ 48～52・ 54～56・ 58～61 回	ドル 2,500,000,000	62・63回	ドル 6,500,000,000	9・10・38・ 40・48 回	ドル 37,300,000,000	{12・13・15・ 17・19・25・ 29・32・35・ 37・41・44・ 46・ 49～52・ 54～56・ 58～63 回
	ボンド 250,000,000	47回	ボンド 350,000,000	65回	—	—	ボンド 600,000,000	47・65回
	ユーロ 2,000,000,000	53・57回	ユーロ 500,000,000	64回	—	—	ユーロ 2,500,000,000	{53・57・ 64 回
(独 立 行 政 法 人) (国 際 協 力 機 構)	千円 (648,010,000)		千円 (148,460,000)		—		千円 (796,470,000)	
国 際 協 力 機 構 債 券	ドル 4,730,000,000	2～8回	ドル 1,000,000,000	9回	—	—	ドル 5,730,000,000	2～9回
(株 式 会 社) (日 本 政 策 投 資 銀 行)	千円 (2,071,050,000)		千円 (249,100,000)		千円 (236,300,000)		千円 (2,083,850,000)	
日 本 開 発 銀 行 債 円 建 債 券	千円 25,000,000	67回	—	—	—	—	千円 25,000,000	67回
日 本 政 策 投 資 銀 行 債 外 貨 債 券 等	ユーロ 700,000,000	14回	—	—	—	—	ユーロ 700,000,000	14回
	千円 75,000,000	10・11回	—	—	—	—	千円 75,000,000	10・11回
株 式 会 社 日 本 政 策 投 資 銀 行 社 債	ドル 12,650,000,000	{10・12・ 14・16・ 18～26・ 28 回	ドル 1,500,000,000	29・30回	ドル 1,700,000,000	10・19回	ドル 12,450,000,000	{12・14・ 16・18・ 20～26・ 28～30 回
	ユーロ 1,000,000,000	27回	—	—	—	—	ユーロ 1,000,000,000	27回
外 貨 債 券 等 計	千円 8,697,910,000		千円 982,610,000		千円 1,139,800,000		千円 8,540,720,000	
政 府 保 証 債 合 計	千円 26,511,110,000		千円 3,073,910,000		千円 4,380,500,000		千円 25,204,520,000	

（備考）（ ）書は邦貨換算額であり、年度首現在額の換算率は、1 ドル137円、1 ボンド163円、1 ユーロ140円であり、年度末現在額の換算率は、1 ドル139円、1 ボンド172円、1 ユーロ149円である。

## 23. 令和6年度中の政府保証借入金の機関別増減額

名 称	令和6年度首現在額	借 入 額	償 還 額	令和6年度末現在額
	千円	千円	千円	千円
国 内 借 入 金				
独立行政法人農業者年金基金	159,400,000	77,000,000	98,900,000	137,500,000
独立行政法人エネルギー・ 金属鉱物資源機構	934,132,548	846,076,786	934,132,548	846,076,786
預 金 保 険 機 構	74,000,000	177,000,000	74,000,000	177,000,000
(1)「預金保険法」に係る業務((2)に 掲げるものを除く。)に関するもの	—	—	—	—
(2)危機対応業務に関するもの	—	—	—	—
(3)金融再生業務及び廃止前の「金融 機能の安定化のための緊急措置 に関する法律」に係る業務に 関するもの	—	—	—	—
(4)金融機能強化業務に関するもの	74,000,000	177,000,000	74,000,000	177,000,000
株式会社産業革新投資機構	600,000,000	700,000,000	600,000,000	700,000,000
原子力損害賠償・廃炉等支援機構	200,000,000	200,000,000	200,000,000	200,000,000
株式会社東日本大震災事業者 再生 支援 機構	9,800,000	3,800,000	9,800,000	3,800,000
電力広域的運営推進機関	120,000,000	760,000,000	120,000,000	760,000,000
一般財団法人民間都市開発推進機構	4,900,000	—	300,000	4,600,000
国 内 借 入 金 計	2,102,232,548	2,763,876,786	2,037,132,548	2,828,976,786
外 貨 借 入 金	—	—	—	—
政 府 保 証 借 入 金 合 計	2,102,232,548	2,763,876,786	2,037,132,548	2,828,976,786





## 24. 政府保証債券の

名 称	番 号	令和2年度			3		
		発行額	償還額	年度末 現在額	発行額	償還額	年度末 現在額
(国内債券)		千円	千円	千円	千円	千円	千円
公営企業債券	1	—	39,900,000	145,000,000	—	80,000,000	65,000,000
日本政策投資銀行債券	2	—	—	210,000,000	—	90,000,000	120,000,000
道路債券	3	—	80,000,000	—	—	—	—
日本高速道路保有・債務返済機構債券	4	120,000,000	1,270,000,000	14,901,500,000	120,000,000	1,350,000,000	13,671,500,000
住宅金融支援機構債券	5	—	—	—	220,000,000	—	220,000,000
預金保険機構債	6	580,000,000	600,000,000	1,850,000,000	280,000,000	650,000,000	1,480,000,000
関西国際空港債券	7	—	18,000,000	99,370,000	—	49,370,000	50,000,000
民間都市開発債券	8	32,000,000	—	85,800,000	10,000,000	—	95,800,000
中部国際空港債券	9	17,300,000	20,800,000	139,200,000	24,200,000	8,900,000	154,500,000
銀行等保有株式取得機構債券	10	—	400,000,000	—	—	—	—
日本政策金融公庫債券	11	200,000,000	100,000,000	815,000,000	—	80,000,000	735,000,000
株式会社日本政策投資銀行社債	12	150,000,000	270,000,000	1,510,000,000	45,000,000	360,000,000	1,195,000,000
地方公共団体金融機構債券	13	60,000,000	892,530,000	4,777,860,000	160,000,000	992,860,000	3,945,000,000
新関西国際空港債券	14	—	—	197,100,000	—	—	197,100,000
原子力損害賠償・廃炉等支援機構債	15	250,000,000	250,000,000	800,000,000	250,000,000	250,000,000	800,000,000
民間資金等活用事業推進機構債券	16	—	—	68,000,000	20,000,000	—	88,000,000
株式会社東日本大震災事業者再生支援機構債券	17	—	—	20,000,000	—	20,000,000	—
株式会社海外通信・放送・郵便事業支援機構債券	18	10,000,000	—	10,000,000	—	—	10,000,000
株式会社海外交通・都市開発事業支援機構債券	19	—	—	—	—	—	—
株式会社産業革新投資機構社債	20	—	—	—	—	—	—
計	21	1,419,300,000	3,941,230,000	25,628,830,000	1,129,200,000	3,931,130,000	22,826,900,000

(備考) 1. 邦貨換算率は、第22表備考参照。

2. 日本政策投資銀行外貨債券等には、日本開発銀行外貨債券等が含まれている。

# 名 称 別 増 減 額 (最近 5 年間) ( 1 )

4			5			6			番号
発 行 額	償 還 額	年 度 末 現 在 額	発 行 額	償 還 額	年 度 末 現 在 額	発 行 額	償 還 額	年 度 末 現 在 額	
千円	千円	千円	千円	千円	千円	千円	千円	千円	
—	65,000,000	—	—	—	—	—	—	—	1
—	90,000,000	30,000,000	—	30,000,000	—	—	—	—	2
—	—	—	—	—	—	—	—	—	3
120,000,000	1,876,000,000	11,915,500,000	1,253,000,000	1,936,000,000	11,232,500,000	895,000,000	1,420,000,000	10,707,500,000	4
240,000,000	—	460,000,000	230,000,000	—	690,000,000	240,000,000	—	930,000,000	5
200,000,000	610,000,000	1,070,000,000	80,000,000	500,000,000	650,000,000	80,000,000	570,000,000	160,000,000	6
—	20,000,000	30,000,000	—	—	30,000,000	—	—	30,000,000	7
20,000,000	—	115,800,000	15,000,000	10,000,000	120,800,000	50,000,000	—	170,800,000	8
23,100,000	23,100,000	154,500,000	14,000,000	16,700,000	151,800,000	21,300,000	25,700,000	147,400,000	9
—	—	—	—	—	—	—	—	—	10
—	180,000,000	555,000,000	—	120,000,000	435,000,000	—	165,000,000	270,000,000	11
30,000,000	150,000,000	1,075,000,000	120,000,000	210,000,000	985,000,000	115,000,000	170,000,000	930,000,000	12
—	690,000,000	3,255,000,000	—	780,000,000	2,475,000,000	140,000,000	610,000,000	2,005,000,000	13
—	23,000,000	174,100,000	—	44,000,000	130,100,000	—	30,000,000	100,100,000	14
300,000,000	300,000,000	800,000,000	250,000,000	250,000,000	800,000,000	250,000,000	250,000,000	800,000,000	15
—	—	88,000,000	—	—	88,000,000	—	—	88,000,000	16
—	—	—	—	—	—	—	—	—	17
10,000,000	—	20,000,000	—	—	20,000,000	—	—	20,000,000	18
5,000,000	—	5,000,000	—	—	5,000,000	—	—	5,000,000	19
—	—	—	—	—	—	300,000,000	—	300,000,000	20
948,100,000	4,027,100,000	19,747,900,000	1,962,000,000	3,896,700,000	17,813,200,000	2,091,300,000	3,240,700,000	16,663,800,000	21

## 24. 政府保証債券の

名 称	番 号	令 和 2 年 度			3		
		発 行 額	償 還 額	年 度 末 現 在 額	発 行 額	償 還 額	年 度 末 現 在 額
(外 貨 債 券)							
日本政策投資銀行外貨債券等	22	—	—	ユーロ 700,000,000	—	—	ユーロ 700,000,000
	23	—	—	円 280,000,000,000	—	—	円 280,000,000,000
国際協力機構債券	24	ドル 500,000,000	—	ドル 2,000,000,000	ドル 580,000,000	—	ドル 2,580,000,000
国際協力銀行国外社債	25	ドル 7,500,000,000	ドル 7,000,000,000	ドル 44,050,000,000	ドル 5,750,000,000	ドル 4,500,000,000	ドル 45,300,000,000
	26	ボンド 250,000,000	ボンド 425,000,000	ボンド 250,000,000	—	—	ボンド 250,000,000
	27	—	—	—	—	—	—
株式会社日本政策投資銀行社債	28	ドル 2,700,000,000	—	ドル 11,800,000,000	ドル 1,900,000,000	ドル 550,000,000	ドル 13,150,000,000
	29	—	—	—	—	—	—
地方公共団体金融機構債券	30	—	ドル 1,000,000,000	—	—	—	—
計 (邦貨換算額)	31	千円 1,212,000,000	千円 948,500,000	千円 6,764,600,000	千円 888,840,000	千円 663,250,000	千円 6,990,190,000
合 計	32	千円 2,631,300,000	千円 4,889,730,000	千円 32,393,430,000	千円 2,018,040,000	千円 4,594,380,000	千円 29,817,090,000

(備考) 1. 邦貨換算率は、第22表備考参照。

2. 日本政策投資銀行外貨債券等には、日本開発銀行外貨債券等が含まれている。

# 名 称 別 増 減 額 (最近 5 年間) (2)

4			5			6			番号
発 行 額	償 還 額	年 度 末 現 在 額	発 行 額	償 還 額	年 度 末 現 在 額	発 行 額	償 還 額	年 度 末 現 在 額	
—	—	ユーロ 700,000,000	—	—	ユーロ 700,000,000	—	—	ユーロ 700,000,000	22
—	円 105,000,000,000	円 175,000,000,000	—	円 75,000,000,000	円 100,000,000,000	—	—	円 100,000,000,000	23
ドル 900,000,000	—	ドル 3,480,000,000	ドル 1,250,000,000	—	ドル 4,730,000,000	ドル 1,000,000,000	—	ドル 5,730,000,000	24
ドル 6,000,000,000	ドル 7,500,000,000	ドル 43,800,000,000	ドル 5,500,000,000	ドル 8,000,000,000	ドル 41,300,000,000	ドル 2,500,000,000	ドル 6,500,000,000	ドル 37,300,000,000	25
—	—	ボンド 250,000,000	—	—	ボンド 250,000,000	ボンド 350,000,000	—	ボンド 600,000,000	26
ユーロ 2,000,000,000	—	ユーロ 2,000,000,000	—	—	ユーロ 2,000,000,000	ユーロ 500,000,000	—	ユーロ 2,500,000,000	27
ドル 1,000,000,000	ドル 1,000,000,000	ドル 13,150,000,000	ドル 500,000,000	ドル 1,000,000,000	ドル 12,650,000,000	ドル 1,500,000,000	ドル 1,700,000,000	ドル 12,450,000,000	28
—	—	—	ユーロ 1,000,000,000	—	ユーロ 1,000,000,000	—	—	ユーロ 1,000,000,000	29
—	—	—	—	—	—	—	—	—	30
千円 1,116,600,000	千円 1,023,000,000	千円 7,083,790,000	千円 2,922,120,000	千円 1,308,000,000	千円 8,697,910,000	千円 982,610,000	千円 1,139,800,000	千円 8,540,720,000	31
千円 2,064,700,000	千円 5,050,100,000	千円 26,831,690,000	千円 4,884,120,000	千円 5,204,700,000	千円 26,511,110,000	千円 3,073,910,000	千円 4,380,500,000	千円 25,204,520,000	32

## 25. 政府保証借入金の

名 称	番 号	令 和 2 年 度			3		
		借 入 額	償 還 額	年 度 末 現 在 額	借 入 額	償 還 額	年 度 末 現 在 額
(国 内 借 入 金)		千円	千円	千円	千円	千円	千円
独立行政法人農業者年金基金	1	54,100,000	96,800,000	247,300,000	50,800,000	95,900,000	202,200,000
独立行政法人鉄道建設・ 運輸施設整備支援機構	2	1,755,000	4,100,000	1,755,000	—	1,755,000	—
独立行政法人エネルギー・ 金属鉱物資源機構	3	641,583,936	672,430,774	641,583,936	476,362,879	641,583,936	476,362,879
預 金 保 険 機 構	4	73,000,000	93,200,000	73,000,000	25,500,000	73,000,000	25,500,000
銀行等保有株式取得機構	5	150,000,000	—	150,000,000	180,000,000	150,000,000	180,000,000
株式会社産業革新投資機構	6	255,000,000	335,000,000	255,000,000	150,000,000	255,000,000	150,000,000
原子力損害賠償・廃炉等支援機構	7	200,000,000	200,000,000	200,000,000	200,000,000	200,000,000	200,000,000
株式会社東日本大震災事業者再生支援機構	8	7,200,000	7,200,000	3,600,000	14,600,000	3,600,000	14,600,000
電力広域的運営推進機関	9	—	—	—	—	—	—
一般財団法人民間都市開発推進機構	10	—	—	5,800,000	5,650,000	5,950,000	5,500,000
合 計	11	1,382,638,936	1,408,730,774	1,578,038,936	1,102,912,879	1,426,788,936	1,254,162,879

## 機 関 別 増 減 額 (最近 5 年間)

4			5			6			番号
借 入 額	償 還 額	年 度 末 現 在 額	借 入 額	償 還 額	年 度 末 現 在 額	借 入 額	償 還 額	年 度 末 現 在 額	
千円	千円	千円	千円	千円	千円	千円	千円	千円	
68,900,000	97,300,000	173,800,000	90,500,000	104,900,000	159,400,000	77,000,000	98,900,000	137,500,000	1
—	—	—	—	—	—	—	—	—	2
574,731,430	476,362,879	574,731,430	934,132,548	574,731,430	934,132,548	846,076,786	934,132,548	846,076,786	3
16,000,000	25,500,000	16,000,000	74,000,000	16,000,000	74,000,000	177,000,000	74,000,000	177,000,000	4
—	180,000,000	—	—	—	—	—	—	—	5
—	150,000,000	—	600,000,000	—	600,000,000	700,000,000	600,000,000	700,000,000	6
200,000,000	200,000,000	200,000,000	200,000,000	200,000,000	200,000,000	200,000,000	200,000,000	200,000,000	7
11,700,000	14,600,000	11,700,000	9,800,000	11,700,000	9,800,000	3,800,000	9,800,000	3,800,000	8
—	—	—	120,000,000	—	120,000,000	760,000,000	120,000,000	760,000,000	9
—	300,000	5,200,000	—	300,000	4,900,000	—	300,000	4,600,000	10
871,331,430	1,144,062,879	981,431,430	2,028,432,548	907,631,430	2,102,232,548	2,763,876,786	2,037,132,548	2,828,976,786	11



## 第6部 国債整理基金

	頁
26. 国債整理基金特別会計決算額……………(最近3年間)…	81
27. 令和6年度国債整理基金特別会計予算及び決算額……………	82
28. 国債整理基金の年度末基金残高表……………(最近5年間)…	84
29. 国債償還資金繰入額……………(最近5年間)…	85
30. 国債、借入金等の利子支払額……………(最近5年間)…	85
31. 令和6年度中の既償還未払額を含む国債の名称別増減額	
(A) 内 国 債……………	86
(B) 外 国 債……………	90
32. 令和6年度中の国債、借入金等の名称別利子支払額……………	92





## 26. 国債整理基金特別会計決算額（最近3年間）

区 分	番 号	令 和 4 年 度	5	6	番 号
		千円	千円	千円	
収 納 済 歳 入 額	1	235,622,974,280	234,483,074,321	216,834,328,483	1
債 務 償 還 費	2	76,894,493,915	69,196,098,825	71,603,420,888	2
公 債 等 償 還	3	35,039,790,320	27,624,403,822	30,610,357,734	3
借 入 金 償 還	4	40,515,303,595	40,177,295,003	39,659,663,154	4
政 府 短 期 証 券 償 還	5	1,339,400,000	1,394,400,000	1,333,400,000	5
利 子 及 割 引 料	6	7,717,878,602	7,959,131,173	8,679,281,898	6
公 債 利 子 等	7	7,698,820,670	7,932,132,177	8,498,695,230	7
借 入 金 利 子	8	19,057,931	26,432,547	64,924,247	8
政 府 短 期 証 券 利 子	9	—	566,449	115,662,421	9
事 務 取 扱 費	10	16,588,897	16,705,979	19,218,888	10
た ば こ 特 別 税	11	115,801,098	116,100,914	115,056,198	11
公 債 金	12	147,733,485,321	153,921,149,737	132,974,643,888	12
株 式 売 払 収 入	13	—	105,699,766	186,205,902	13
配 当 金 収 入	14	4,965,491	8,041,404	12,054,392	14
運 用 収 入	15	153,767	227,794	54,917,427	15
雑 収 入	16	60,917,974	92,956,721	119,545,582	16
前 年 度 剰 余 金 収 入	17	3,078,689,214	3,066,962,009	3,069,983,420	17
支 出 済 歳 出 額	18	232,556,012,271	231,413,090,901	213,708,840,457	18
債 務 償 還 費	19	224,645,957,215	223,224,032,485	204,753,583,543	19
公 債 等 償 還	20	182,522,637,784	181,374,379,541	163,473,220,344	20
借 入 金 償 還	21	40,783,919,432	40,455,252,944	39,946,963,199	21
政 府 短 期 証 券 償 還	22	1,339,400,000	1,394,400,000	1,333,400,000	22
利 子 及 割 引 料	23	7,893,408,115	8,172,368,363	8,917,237,687	23
公 債 利 子 等	24	7,874,350,183	8,145,369,367	8,736,651,019	24
借 入 金 利 子	25	19,057,931	26,432,547	64,924,247	25
政 府 短 期 証 券 利 子	26	—	566,449	115,662,421	26
事 務 取 扱 費	27	16,646,941	16,690,053	38,019,227	27
翌 年 度 へ 繰 越 額	28	3,066,962,009	3,069,983,420	3,125,488,026	28

（備考）1. 本表の支出済歳出額の債務償還費は、借換分を含む償還実績額である。

2. 翌年度へ繰越額は、「特別会計に関する法律」第8条第1項の規定による繰越額である。

# 27. 令和6年度国債整理基金 歳入

区 分	歳入予算額 (補正後)	収納済歳入額	他会計より受入額内訳		
			債務償還費	利子及割引料	事務取扱費
	千円	千円	千円	千円	千円
他会計より受入	85,766,851,603	80,301,921,674	71,603,420,888	8,679,281,898	19,218,888
他会計より受入	85,541,118,959	80,123,941,565	71,439,516,539	8,665,257,946	19,167,080
一般会計より受入	25,907,380,366	25,688,754,445	17,721,568,679	7,948,868,155	18,317,611
交付税及び譲与税配付金 特別会計より受入	29,710,179,106	29,017,236,125	28,977,403,408	39,832,717	—
外国為替資金特別会計より 受入	489,149,360	113,902,021	—	113,629,617	272,404
財政投融资特別会計より 受入	13,343,764,380	13,299,453,325	12,752,256,650	546,627,947	568,728
エネルギー対策特別会計 より受入	14,090,161,266	10,009,716,636	10,007,068,304	2,641,585	6,746
年金特別会計より受入	1,448,666,626	1,444,869,105	1,434,834,931	10,033,042	1,132
食料安定供給特別会計より 受入	179,014,261	178,588,003	178,379,247	208,298	458
国有林野事業債務管理特 別会計より受入	339,540,120	339,525,897	338,470,110	1,055,787	—
自動車安全特別会計より 受入	33,263,474	31,896,008	29,535,211	2,360,797	—
東日本大震災復興他会計よ り受入	166,184,364	165,325,147	163,904,349	1,390,971	29,826
東日本大震災復興特別会 計より受入	166,184,364	165,325,147	163,904,349	1,390,971	29,826
脱炭素成長型経済構造移行 推進他会計より受入	59,548,280	12,654,963	—	12,632,981	21,982
エネルギー対策特別会計 より受入	59,548,280	12,654,963	—	12,632,981	21,982
租 税	114,300,000	115,056,198	—	—	—
公 債 金	130,203,191,993	128,996,400,684	—	—	—
復興借換公債金	3,129,851,615	3,129,851,607	—	—	—
脱炭素成長型経済構造移行借換公債金	848,391,572	848,391,597	—	—	—
資産処分収入	186,205,902	186,205,902	—	—	—
配当金収入	12,054,391	12,054,392	—	—	—
運用収入	102,990,062	54,917,427	—	—	—
雑 収 入	194,441,184	119,545,582	—	—	—
前年度剰余金受入	4,362,624	3,069,983,420	—	—	—
合 計	220,562,640,946	216,834,328,483	71,603,420,888	8,679,281,898	19,218,888

# 特別会計予算及び決算額 歳 出

区 分	歳 出 予 算 額 (補 正 後)	前 年 度 繰 越 額	予算総則の規定 による経費増額	流用等増(△)減額
	千円	千円	千円	千円
国 債 整 理 支 出	216,152,319,549	3,065,620,796	—	—
証 書 等 製 造 費	3,223	15,523	—	—
国 債 事 務 取 扱 手 数 料	23,728,389	56,334	—	—
賠 償 償 還 及 払 戻 金	62,608	—	—	—
貨 幣 交 換 差 減 補 填 金	124	—	—	—
売 却 及 償 還 差 額 補 填 金	98,000,000	—	—	—
債 務 償 還 費	206,253,000,538	3,063,900,181	—	—
利 子 及 割 引 料	9,777,524,667	1,648,757	—	—
復 興 債 整 理 支 出	3,496,636,307	—	—	—
国 債 事 務 取 扱 手 数 料	68,695	—	—	—
株 式 売 払 手 数 料	3,303,566	—	—	—
売 却 及 償 還 差 額 補 填 金	2,264,395	—	—	—
債 務 償 還 費	3,488,712,700	—	—	—
利 子 及 割 引 料	2,286,951	—	—	—
脱炭素成長型経済構造移行債整理支出	913,685,090	—	—	—
国 債 事 務 取 扱 手 数 料	54,479	—	—	—
売 却 及 償 還 差 額 補 填 金	2,070,663	—	—	—
債 務 償 還 費	848,391,600	—	—	—
利 子 及 割 引 料	63,168,348	—	—	—
合 計	220,562,640,946	3,065,620,796	—	—

区 分	歳 出 予 算 現 額	支 出 済 歳 出 額	翌 年 度 繰 越 額	不 用 額
	千円	千円	千円	千円
国 債 整 理 支 出	219,217,940,345	209,351,806,221	3,085,823,930	6,780,310,193
証 書 等 製 造 費	18,746	1,449	8,443	8,854
国 債 事 務 取 扱 手 数 料	23,784,723	19,178,992	56,422	4,549,309
賠 償 償 還 及 払 戻 金	62,608	50,048	—	12,560
貨 幣 交 換 差 減 補 填 金	124	—	—	124
売 却 及 償 還 差 額 補 填 金	98,000,000	14,437,564	—	83,562,436
債 務 償 還 費	209,316,900,719	200,416,479,243	3,084,110,338	5,816,311,138
利 子 及 割 引 料	9,779,173,424	8,901,658,925	1,648,728	875,865,771
復 興 債 整 理 支 出	3,496,636,307	3,493,681,897	—	2,954,410
国 債 事 務 取 扱 手 数 料	68,695	29,826	—	38,869
株 式 売 払 手 数 料	3,303,566	3,303,544	—	22
売 却 及 償 還 差 額 補 填 金	2,264,395	173,877	—	2,090,518
債 務 償 還 費	3,488,712,700	3,488,712,700	—	—
利 子 及 割 引 料	2,286,951	1,461,950	—	825,001
脱炭素成長型経済構造移行債整理支出	913,685,090	863,352,340	—	50,332,750
国 債 事 務 取 扱 手 数 料	54,479	21,982	—	32,497
売 却 及 償 還 差 額 補 填 金	2,070,663	821,945	—	1,248,718
債 務 償 還 費	848,391,600	848,391,600	—	—
利 子 及 割 引 料	63,168,348	14,116,813	—	49,051,535
合 計	223,628,261,742	213,708,840,457	3,085,823,930	6,833,597,354

(備考) 翌年度繰越額は、「特別会計に関する法律」第48条の規定に基づく歳出権の繰越額である。

## 28. 国債整理基金の年度末基金残高表（最近5年間）

区 分	令和2年度	3	4	5	6
	千円	千円	千円	千円	千円
償還財源繰入額等	67,920,737,175	84,512,798,621	75,560,335,720	67,916,162,238	70,465,749,838
公 債 等	26,467,224,775	42,989,224,854	35,045,032,125	27,738,867,235	30,806,086,683
一般会計負担分	14,588,842,087	17,050,617,135	16,384,988,422	17,761,298,426	17,421,996,735
特別会計負担分	11,828,017,100	24,793,679,122	18,654,801,898	9,863,105,396	13,188,360,999
株式売却収入	—	1,093,147,902	—	105,699,766	186,205,902
株式管理処分経費	—	△ 6,421,643	—	△ 1,650	△ 3,303,544
配当金収入	34,557,029	57,941,710	4,965,454	8,041,395	12,054,377
運用収入	104,729	94,851	153,767	227,794	645,377
前年度剰余金	15,703,830	165,777	122,583	496,108	126,837
借 入 金	41,453,512,400	41,523,573,767	40,515,303,595	40,177,295,003	39,659,663,154
一般会計負担分	342,707,999	329,874,046	319,581,174	309,490,950	299,571,943
特別会計負担分	41,110,804,401	41,193,699,721	40,195,722,421	39,867,804,053	39,360,091,211
償 還 額	67,935,767,573	84,499,735,952	75,573,921,411	67,912,142,300	70,442,935,211
公 債 等	26,482,255,173	42,976,162,186	35,058,617,816	27,734,847,297	30,783,272,057
普 通 国 債	14,221,585,407	16,661,733,418	16,019,132,817	17,397,992,215	17,050,870,251
交 付 国 債	573,812,656	438,771,397	543,108,730	427,001,828	311,296,119
出 資 国 債	238,154,638	222,203,041	228,860,522	213,265,792	201,685,961
拠 出 国 債	102,628,324	111,107,230	100,048,385	96,942,518	108,301,955
財政投融资特別会計国債	11,311,517,100	24,151,677,350	17,919,430,000	9,298,126,600	12,752,256,650
復 興 債	34,557,047	1,390,669,748	248,037,364	301,518,344	358,861,093
脱炭素成長型経済構造移行債	—	—	—	—	28
借 入 金	41,453,512,400	41,523,573,767	40,515,303,595	40,177,295,003	39,659,663,154
差 引 基 金 増 △ 減 額	△ 15,030,398	13,062,668	△ 13,585,691	4,019,938	22,814,627
年 度 末 基 金 残 高	3,004,965,237	3,018,027,906	3,004,442,214	3,008,462,152	3,031,276,779
国 債 借 換 額	108,503,859,615	142,850,158,564	147,733,485,321	153,921,149,709	132,974,643,862
前倒債発行収入金	9,372,578,255	15,135,793,213	15,498,800,726	24,357,927,043	24,924,528,412
前倒債発行収入額を含む 年度末基金残高	12,377,543,492	18,153,821,118	18,503,242,941	27,366,389,195	27,955,805,191

## 29. 国債償還資金繰入額（最近5年間）

年 度	一 般 会 計				合 計
	特 別 会 計 に 関する法律分	歳計剰余金分	社会資本特会整理 収入等相当額分	計	
	千円	千円	千円	千円	千円
令和 2	14,528,222,089	—	60,619,998	14,588,842,087	14,588,842,087
3	14,728,896,524	2,268,198,693	53,521,918	17,050,617,135	17,050,617,135
4	15,651,175,052	690,592,003	43,221,367	16,384,988,422	16,384,988,422
5	16,410,102,872	1,314,727,567	36,467,987	17,761,298,426	17,761,298,426
6	16,965,748,314	425,891,061	30,357,360	17,421,996,735	17,421,996,735

- （備考） 1. 国債整理基金特別会計の歳入決算額である。  
2. 「特別会計に関する法律分」には、年金特例公債償還分を含めている。

## 30. 国債、借入金等の利子支払額（最近5年間）

区 分	令和 2 年度	3	4	5	6
	千円	千円	千円	千円	千円
内 国 債	8,176,923,692	7,965,495,897	7,874,350,183	8,145,369,367	8,736,651,019
借 入 金	16,373,392	14,467,700	13,599,842	14,030,525	16,059,836
一 時 借 入 金	175,484	460,263	5,458,090	12,402,022	48,864,411
政 府 短 期 証 券	—	—	—	566,449	115,662,421
財 務 省 証 券	—	—	—	—	600,100
外 国 為 替 資 金 証 券	—	—	—	566,389	113,629,617
石 油 証 券	—	—	—	—	1,266,688
食 糧 証 券	—	—	—	61	166,016
合 計	8,193,472,568	7,980,423,861	7,893,408,115	8,172,368,363	8,917,237,687

- （備考） 1. 本表は国債整理基金特別会計の歳出決算額である。  
2. 政府短期証券は割引料である。

## 31. 令和 6 年度中の既償還未払

(A)内 国

名 称	番号	令和 6 年度首現在額	発 行 額	償 還 額
		円	円	円
邦 債				
利 付 国 庫 債 券 (40年)	1	45,406,573,000,000	5,173,400,000,000	6,000,000
利 付 国 庫 債 券 (30年)	2	177,677,442,000,000	13,153,500,000,000	114,000,000
利 付 国 庫 債 券 (20年)	3	305,062,042,000,000	18,612,000,000,000	11,004,100,000,000
利 付 国 庫 債 券 (10年)	4	325,247,304,950,000	36,847,277,250,000	33,991,565,000,000
個人向け利付国庫債券(変動・10年)	5	10,785,094,230,000	2,622,162,900,000 (390,462,251,000)	1,398,021,900,000
利付国庫債券(物価連動・10年)	6	12,321,930,651,000	999,400,000,000	3,381,288,815,000
クライメート・トランジション利付国庫債券(10年)	7	799,500,000,000	699,600,000,000	—
利 付 国 庫 債 券 (5 年)	8	144,683,347,350,000	29,186,119,700,000	24,876,000,000,000
個人向け利付国庫債券(固定・5 年)	9	1,403,086,610,000	1,302,445,370,000	340,425,990,000
クライメート・トランジション利付国庫債券(5 年)	10	799,800,000,000	699,400,000,000	—
個人向け利付国庫債券(固定・3 年)	11	1,124,167,420,000	569,198,600,000	525,905,150,000
利 付 国 庫 債 券 (2 年)	12	72,241,611,900,000	32,967,190,600,000	36,623,259,250,000
割 引 短 期 国 庫 債 券	13	50,699,590,000,000	42,507,890,000,000	50,699,590,000,000
遺 族 国 庫 債 券	14	190,986,786	100,000	445,388
引 揚 者 国 庫 債 券	15	288,889,348	—	2,566
特 別 給 付 金 国 庫 債 券	16	148,480,000	—	—
特 別 弔 慰 金 国 庫 債 券	17	217,467,000	—	63,000
第二回特別給付金国庫債券	18	40,270,000	—	—
第三回特別給付金国庫債券	19	16,620,000	—	—
引揚者特別交付金国庫債券	20	14,000	—	—
第四回特別給付金国庫債券	21	547,470,000	—	630,000
第五回特別給付金国庫債券	22	51,720,000	—	—
第二回特別弔慰金国庫債券	23	1,068,120,000	—	760,000
第六回特別給付金国庫債券	24	240,660,000	—	210,000
第七回特別給付金国庫債券	25	107,640,000	—	—
第三回特別弔慰金国庫債券	26	43,400,000	—	—
第八回特別給付金国庫債券	27	1,100,000	—	—
第九回特別給付金国庫債券	28	88,200,000	—	—
第十回特別給付金国庫債券	29	1,848,960,000	—	4,980,000
第十一回特別給付金国庫債券	30	560,000	—	—
第四回特別弔慰金国庫債券	31	3,431,280,000	—	3,150,000
第十二回特別給付金国庫債券	32	361,950,000	—	270,000
第十三回特別給付金国庫債券	33	253,400,000	5,350,000	11,800,000
第十四回特別給付金国庫債券	34	95,400,000	—	—
第五回特別弔慰金国庫債券	35	53,010,000	—	180,000
第十五回特別給付金国庫債券	36	1,800,000	—	—
第十六回特別給付金国庫債券	37	57,960,000	—	—
第十七回特別給付金国庫債券	38	4,525,920,000	—	20,070,000
第六回特別弔慰金国庫債券	39	8,475,040,000	400,000	15,840,000
第十八回特別給付金国庫債券	40	981,630,000	—	2,175,000
第十九回特別給付金国庫債券	41	37,600,000	—	—
第七回特別弔慰金国庫債券	42	116,640,000	—	1,120,000
第二十回特別給付金国庫債券	43	945,000	—	—
第二十一回特別給付金国庫債券	44	10,200,000	—	—

# 額を含む国債の名称別増減額

## 債（１）

時効完成額	令和６年度末現在額	令和６年度末現在額内訳		番号
		既償還未払額	現存国債額	
円	円	円	円	
—	50,579,967,000,000	—	50,579,967,000,000	1
—	190,830,828,000,000	—	190,830,828,000,000	2
—	312,669,942,000,000	—	312,669,942,000,000	3
—	328,103,017,200,000	—	328,103,017,200,000	4
—	12,009,235,230,000	—	12,009,235,230,000	5
—	10,330,504,087,000	—	10,330,504,087,000	6
—	1,499,100,000,000	—	1,499,100,000,000	7
—	148,993,467,050,000	—	148,993,467,050,000	8
—	2,365,105,990,000	—	2,365,105,990,000	9
—	1,499,200,000,000	—	1,499,200,000,000	10
—	1,167,460,870,000	—	1,167,460,870,000	11
—	68,585,543,250,000	—	68,585,543,250,000	12
—	42,507,890,000,000	—	42,507,890,000,000	13
—	190,641,398	189,801,543	839,855	14
—	288,886,782	288,886,782	—	15
—	148,480,000	148,480,000	—	16
—	217,404,000	217,404,000	—	17
—	40,270,000	40,270,000	—	18
—	16,620,000	16,620,000	—	19
8,000	6,000	6,000	—	20
—	546,840,000	546,480,000	360,000	21
—	51,720,000	51,720,000	—	22
—	1,067,360,000	1,067,360,000	—	23
—	240,450,000	240,450,000	—	24
—	107,640,000	107,640,000	—	25
—	43,400,000	43,400,000	—	26
—	1,100,000	1,100,000	—	27
—	88,200,000	88,200,000	—	28
—	1,843,980,000	1,842,060,000	1,920,000	29
—	560,000	560,000	—	30
—	3,428,130,000	3,428,130,000	—	31
—	361,680,000	361,680,000	—	32
—	246,950,000	228,030,000	18,920,000	33
—	95,400,000	95,400,000	—	34
—	52,830,000	52,830,000	—	35
—	1,800,000	1,800,000	—	36
—	57,960,000	57,960,000	—	37
—	4,505,850,000	4,482,090,000	23,760,000	38
—	8,459,600,000	8,459,600,000	—	39
—	979,455,000	979,455,000	—	40
—	37,600,000	37,600,000	—	41
—	115,520,000	115,520,000	—	42
—	945,000	945,000	—	43
—	10,200,000	10,200,000	—	44



## 31. 令和 6 年度中の既償還未払

(A)内 国

名 称	番 号	令和 6 年度首現在額	発 行 額	償 還 額
		円	円	円
第二十二回特別給付金国庫債券	45	5,604,200,000	—	86,700,000
第八回特別弔慰金国庫債券	46	16,842,080,000	—	102,880,000
第二十三回特別給付金国庫債券	47	749,580,000	—	5,805,000
第二十四回特別給付金国庫債券	48	7,800,000	—	—
第九回特別弔慰金国庫債券	49	160,040,000	—	2,600,000
第二十五回特別給付金国庫債券	50	690,000	—	—
第二十六回特別給付金国庫債券	51	3,200,000	—	—
第二十七回特別給付金国庫債券	52	5,275,000,000	2,000,000	776,500,000
			△ 500,000	△ 500,000
第十回特別弔慰金国庫債券	53	7,486,650,000	—	273,150,000
第二十八回特別給付金国庫債券	54	76,080,000	—	2,130,000
			△ 500,000	△ 250,000
第十一回特別弔慰金国庫債券	55	88,511,050,000	117,750,000	39,839,950,000
第二十九回特別給付金国庫債券	56	123,795,000	2,750,000	38,805,000
			△ 2,200,000	
第三十回特別給付金国庫債券	57	2,605,900,000	238,700,000	500,720,000
国際通貨基金通貨代用証券	58	4,085,050,435,531	744,926,710,201	74,435,000,000
国際開発協会通貨代用国庫債券	59	17,943,886,666	146,192,363,334	164,136,250,000
アジア開発銀行特別基金拠出国庫債券	60	16,862,710,679	26,176,726,764	33,251,508,764
アフリカ開発基金通貨代用国庫債券	61	63,951,600,458	21,429,140,976	18,671,938,978
国際農業開発基金拠出国庫債券	62	3,042,392,205	3,042,500,000	1,521,196,102
国際復興開発銀行地球環境基金拠出国庫債券	63	42,443,656,252	23,792,447,000	18,546,575,863
アフリカ開発銀行通貨代用国庫債券	64	—	4,883,716,857	4,883,716,857
多数国間投資保証機関通貨代用国庫債券	65	720,521,653	—	—
欧州復興開発銀行通貨代用国庫債券	66	—	13,994,055,000	13,994,055,000
緑の気候基金拠出国庫債券	67	63,200,187,750	41,250,000,000	54,982,674,000
株式会社日本政策投資銀行危機対応業務国庫債券	68	1,324,665,000,000	—	—
原子力損害賠償・廃炉等支援機構国庫債券	69	2,395,400,000,000	1,900,000,000,000	272,200,000,000
			△ 3,200,000	△ 750,000
			(390,462,251,000)	
邦 貨 債 計	70	1,156,415,519,899,328	188,265,639,130,132	163,538,589,956,518
米 貨 債				
		ドル	ドル	ドル
国際復興開発銀行ウクライナ復旧・復興基金拠出国庫債券	71	5,000,000,000	3,500,000,000	—
国際復興開発銀行ポートフォリオ保証 プラットフォーム信託基金拠出国庫債券	72	—	1,000,000,000	—
米 貨 債 計	73	5,000,000,000	4,500,000,000	—
		円	円	円
(米 貨 債 邦 貨 換 算 額)	74	(685,000,000,000)	(635,500,000,000)	(—)
			△ 3,200,000	△ 750,000
			(390,462,251,000)	
内 国 債 計	75	1,157,100,519,899,328	188,901,139,130,132	163,538,589,956,518

# 額を含む国債の名称別増減額 債（２）

時効完成額	令和６年度末現在額	令和６年度末現在額内訳		番号
		既償還未払額	現存国債額	
円	円	円	円	
—	5,517,500,000	5,405,500,000	112,000,000	45
—	16,739,200,000	16,739,200,000	—	46
—	743,775,000	743,775,000	—	47
—	7,800,000	7,800,000	—	48
—	157,440,000	157,440,000	—	49
—	690,000	690,000	—	50
—	3,200,000	3,200,000	—	51
—	4,500,500,000	3,836,900,000	663,600,000	52
—	7,213,500,000	7,213,500,000	—	53
—	73,950,000	73,950,000	—	54
—	48,788,600,000	10,756,200,000	38,032,400,000	55
—	87,740,000	15,290,000	72,450,000	56
—	2,341,680,000	71,060,000	2,270,620,000	57
—	4,755,542,145,732	—	4,755,542,145,732	58
—	—	—	—	59
—	9,787,928,679	—	9,787,928,679	60
—	66,708,802,456	—	66,708,802,456	61
—	4,563,696,103	—	4,563,696,103	62
—	47,689,527,389	—	47,689,527,389	63
—	—	—	—	64
—	720,521,653	—	720,521,653	65
—	—	—	—	66
—	49,467,513,750	—	49,467,513,750	67
—	1,324,665,000,000	—	1,324,665,000,000	68
—	4,023,200,000,000	—	4,023,200,000,000	69
8,000	1,181,533,028,865,942	68,226,183,325	1,181,464,802,682,617	70
ドル	ドル	ドル	ドル	
—	8,500,000,000	—	8,500,000,000	71
—	1,000,000,000	—	1,000,000,000	72
—	9,500,000,000	—	9,500,000,000	73
円	円	円	円	
(一)	(1,320,500,000,000)	(一)	(1,320,500,000,000)	74
8,000	1,182,853,528,865,942	68,226,183,325	1,182,785,302,682,617	75

## 31. 令和 6 年度中の既償還未払

(B)外 国

名 称	番 号	令和 6 年度首現在額	発 行 額	償 還 額
英 貨 債			ポンド	ポンド
第一回四分利付英貨公債	1	12,550	—	—
第二回四分利付英貨公債	2	15,660	—	—
第一回四分半利付英貨公債	3	2,917	—	—
第二回四分半利付英貨公債	4	13,032 10/—	—	—
五 分 利 付 英 貨 公 債	5	92,660	—	—
南満州鉄道英貨社債	6	6,520	—	—
横浜市五分利付英貨公債	7	1,600	—	—
東京市五分利付英貨公債	8	10,817 10/—	—	—
六 分 利 付 英 貨 公 債	9	9,670 15/—	—	—
第三回四分利付英貨公債	10	47,670	—	—
東京市五分半利付英貨公債	11	3,586 1/—	—	—
五分半利付英貨公債	12	9,202 3/—	—	—
昭和 38 年発行英貨公債	13	15,478	—	—
大 阪 市 築 港 公 債	14	357 5/10	—	—
名古屋市五分利付英貨公債	15	180	—	—
東京電燈六分利付英貨社債	16	250	—	—
英 貨 債 計	17	242,151 4/10	—	—
米 貨 債			ドル	ドル
東洋拓殖六分利付米貨社債	18	56,500	—	—
六 分 半 利 付 米 貨 公 債	19	152,500	—	—
大同電力七分利付米貨社債	20	11,500	—	—
東邦電力七分利付米貨社債	21	3,000	—	—
宇治川電気七分利付米貨社債	22	40,000	—	—
大同電力六分半利付米貨社債	23	22,000	—	—
横浜市六分利付米貨公債	24	24,360	—	—
東京市五分半利付米貨公債	25	2,357.50	—	—
信越電力六分半利付米貨社債	26	9,500	—	—
日本電力六分半利付米貨社債	27	16,065	—	—
東京電燈六分利付米貨社債	28	20,000	—	—
東洋拓殖五分半利付米貨社債	29	61,500	—	—
五 分 半 利 付 米 貨 公 債	30	6,540	—	—
台湾電力五分半利付米貨社債	31	7,082.50	—	—
第二回五分半利付米貨公債	32	5,622.50	—	—
第二回産業投資米貨公債	33	4,007.50	—	—
米 貨 債 計	34	442,535	—	—
仏 貨 債			フラン	フラン
仏 貨 国 庫 債 券	35	43,500	—	—
外 国 債 計 (邦 貨 換 算 額)	36	(100,107,231) 円	(3,065,028) 円	(—) 円

- (備考) 1. 内国債の発行額欄及び償還額欄の△印は、発行取消及びその取消に伴い既に年賦金が支払済となっている額  
2. 本表の償還額には、償還期日にかかわらず国債の所有者に対する実際の支払額を計上した。従って、国債  
また、外国債計(邦貨換算額)の発行額欄及び償還額欄の計数は、外国為替相場の変更(支出官レート)に伴う  
3. 年度首現在額の換算率は、1 ポンド163円、1 ドル137円、1 フラン655.957分の1 ユーロ(1 ユーロ140円)で  
4. 国債の元金の消滅時効は、国債ニ関スル法律(明治39年法律第34号)第 9 条の規定により内国債は10年となっ

# 額を含む国債の名称別増減額

## 債

時効完成額	令和6年度末現在額	令和6年度末現在額内訳		番号
		既償還未払額	現存国債額	
ポンド	ポンド	ポンド	ポンド	
—	12,550	12,550	—	1
—	15,660	15,660	—	2
—	2,917	2,917	—	3
—	13,032 10/—	13,032 10/—	—	4
—	92,660	92,660	—	5
—	6,520	6,520	—	6
—	1,600	1,600	—	7
—	10,817 10/—	10,817 10/—	—	8
—	9,670 15/—	9,670 15/—	—	9
—	47,670	47,670	—	10
—	3,586 1/—	3,586 1/—	—	11
—	9,202 3/—	9,202 3/—	—	12
—	15,478	15,478	—	13
—	357 5/10	357 5/10	—	14
—	180	180	—	15
—	250	250	—	16
—	242,151 4/10	242,151 4/10	—	17
ドル	ドル	ドル	ドル	
—	56,500	56,500	—	18
—	152,500	152,500	—	19
—	11,500	11,500	—	20
—	3,000	3,000	—	21
—	40,000	40,000	—	22
—	22,000	22,000	—	23
—	24,360	24,360	—	24
—	2,357.50	2,357.50	—	25
—	9,500	9,500	—	26
—	16,065	16,065	—	27
—	20,000	20,000	—	28
—	61,500	61,500	—	29
—	6,540	6,540	—	30
—	7,082.50	7,082.50	—	31
—	5,622.50	5,622.50	—	32
—	4,007.50	4,007.50	—	33
—	442,535	442,535	—	34
フラン	フラン	フラン	フラン	
—	43,500	43,500	—	35
円	円	円	円	
(—)	(103,172,259)	(103,172,259)	(—)	36

の取消額等であり、内国債の発行額欄の( )外書は、物価の変動に応じて、当該年度中にその元金が増加した額である。  
の償還期日が既に到来しているもので、国債の所有者に対して未払いとなっているものも現在額に含めてある。  
増減額である。

あり、年度末現在額の換算率は1ポンド172円、1ドル139円、1フラン655.957分の1ユーロ(1ユーロ149円)である。  
ている。ただし、外国債は、発行地の法令又は慣習によることが出来ることとなっている。

## 32. 令和6年度中の国債、借入金等の名称別利子支払額

名 称	令和6年度利子支払額	名 称	令和6年度利子支払額
	千円		千円
(内 国 債)		(一 時 借 入 金)	
利付国庫債券(40年)	564,499,244	交付税及び譲与税配付金	39,598,916
利付国庫債券(30年)	2,561,107,896	年 金	9,265,496
利付国庫債券(20年)	3,959,896,901	計	48,864,411
利付国庫債券(10年)	750,279,564	(政府短期証券)	
個人向け利付国庫債券(変動・10年)	59,643,054	財 務 省 証 券	600,100
利付国庫債券(物価連動・10年)	9,954,540	外 国 為 替 資 金 証 券	113,629,617
利付国庫債券(5年)	216,780,090	石 油 証 券	1,266,688
個人向け利付国庫債券(固定・5年)	3,264,968	食 糧 証 券	166,016
個人向け利付国庫債券(固定・3年)	819,434	計	115,662,421
利付国庫債券(2年)	44,647,408		
年金特例公債	966,963	合 計	8,917,237,658
遺族国庫債券	89		
引揚者国庫債券	0		
スワップ取引契約に係る利子	2,083,894		
財政投融资特別会計国債	546,627,947		
子ども・子育て支援特例公債	500,235		
東日本大震災復興特別会計国債	1,461,950		
脱炭素成長型経済構造移行債	14,116,813		
計	8,736,650,990		
(借 入 金)			
一 般 会 計	10,724,959		
交付税及び譲与税配付金	233,801		
エ ネ ル ギ ー 対 策	1,374,897		
年 金	267,312		
食 料 安 定 供 給	42,282		
国有林野事業債務管理	1,055,787		
自 動 車 安 全	2,360,797		
計	16,059,836		

(備考) 本表は、国債整理基金特別会計より日本銀行へ利子支払資金として交付した額である。

## 第7部 国債の発行要項・政府保証 債務の保証要項

	頁
(国 債)	
33. 令和6年度の国債発行要項 .....	94
34. 現存国債の名称別要項	
普通国債及び財政投融资特別会計国債 .....	148
交 付 国 債 .....	180
出資・抛出国債等 .....	184
35. 明治3年以降の外国債発行要項 .....	186
(政府保証債務)	
36. 政府保証債券の保証要項 .....	188
37. 政府保証借入金の保証要項 .....	218







### 33. 令和6年度の 普通国債及び財政投融资

名 称	回 記 号	発 行 日	発 行 額	令和6年度末現在額	発 行 方 法	発 行 価 格
利付国庫債券(40年)	第2回	年 月 日	千円	千円		100円につき円
		R 6. 4.19	5,000,000	5,000,000	流 動 性 供 給	108.09 以上
		R 6. 6.14	8,400,000	8,400,000	流 動 性 供 給	105.12 以上
		R 6. 8.28	1,300,000	1,300,000	流 動 性 供 給	105.31 以上
	第2回 小計		14,700,000	14,700,000		
	第3回	R 6. 6.14	1,600,000	1,600,000	流 動 性 供 給	104.43 以上
	第4回	R 6. 4.19	8,800,000	8,800,000	流 動 性 供 給	107.41 以上
	第5回	R 6. 6.14	200,000	200,000	流 動 性 供 給	99.36 以上
	第7回	R 6. 8.28	3,700,000	3,700,000	流 動 性 供 給	91.62 以上
	第8回	R 6. 6.14	2,700,000	2,700,000	流 動 性 供 給	84.65 以上
		R 6. 8.28	3,300,000	3,300,000	流 動 性 供 給	84.30 以上
		R 6.10.18	3,300,000	3,300,000	流 動 性 供 給	83.41 以上
		R 7. 2.26	600,000	600,000	流 動 性 供 給	80.38 以上
	第8回 小計		9,900,000	9,900,000		
	第9回	R 6. 4.19	34,800,000	34,800,000	流 動 性 供 給	63.76 以上
		R 6. 6.14	19,400,000	19,400,000	流 動 性 供 給	60.82 以上
		R 6. 8.28	24,600,000	24,600,000	流 動 性 供 給	60.61 以上
		R 6.10.18	45,100,000	45,100,000	流 動 性 供 給	59.90 以上
		R 6.12.25	24,900,000	24,900,000	流 動 性 供 給	58.76 以上
		R 7. 2.26	15,200,000	15,200,000	流 動 性 供 給	57.47 以上
	第9回 小計		164,000,000	164,000,000		
	第10回	R 6. 4.19	6,500,000	6,500,000	流 動 性 供 給	74.94 以上
		R 6. 6.14	4,200,000	4,200,000	流 動 性 供 給	71.49 以上
		R 6. 8.28	23,600,000	23,600,000	流 動 性 供 給	71.15 以上
		R 6.12.25	28,100,000	28,100,000	流 動 性 供 給	68.93 以上
		R 7. 2.26	6,400,000	6,400,000	流 動 性 供 給	67.64 以上
	第10回 小計		68,800,000	68,800,000		
	第11回	R 6. 4.19	1,800,000	1,800,000	流 動 性 供 給	71.72 以上
		R 6. 6.14	4,100,000	4,100,000	流 動 性 供 給	68.16 以上
		R 6. 8.28	40,200,000	40,200,000	流 動 性 供 給	67.80 以上
		R 6.10.18	16,100,000	16,100,000	流 動 性 供 給	66.95 以上
		R 6.12.25	43,700,000	43,700,000	流 動 性 供 給	65.55 以上
		R 7. 2.26	16,900,000	16,900,000	流 動 性 供 給	64.35 以上
	第11回 小計		122,800,000	122,800,000		
	第12回	R 6. 4.19	3,400,000	3,400,000	流 動 性 供 給	63.21 以上
		R 6. 6.14	7,600,000	7,600,000	流 動 性 供 給	59.78 以上
		R 6. 8.28	35,100,000	35,100,000	流 動 性 供 給	59.55 以上

# 国 債 発 行 要 項

## 特別会計国債（１）

利 率	利 回 り	償 還 期 限	利子支払期	4 条	特例	出納 特例	借換	前倒	財投	復興	G X	出納 G X	こども
年 %	年 %	年 月 日	月 日・月 日										
2.2	1.735 以下	R31. 3.20	9.20・ 3.20						○				
2.2	1.896 以下	R31. 3.20	9.20・ 3.20						○				
2.2	1.884 以下	R31. 3.20	9.20・ 3.20						○				
2.2	1.942 以下	R32. 3.20	9.20・ 3.20						○				
2.2	1.792 以下	R33. 3.20	9.20・ 3.20				○						
2.0	2.036 以下	R34. 3.20	9.20・ 3.20				○						
1.7	2.165 以下	R36. 3.20	9.20・ 3.20				○						
1.4	2.243 以下	R37. 3.20	9.20・ 3.20				○						
1.4	2.270 以下	R37. 3.20	9.20・ 3.20				○						
1.4	2.332 以下	R37. 3.20	9.20・ 3.20				○						
1.4	2.554 以下	R37. 3.20	9.20・ 3.20					○					
0.4	2.408 以下	R38. 3.20	9.20・ 3.20				○						
0.4	2.686 以下	R38. 3.20	9.20・ 3.20				○						
0.4	2.719 以下	R38. 3.20	9.20・ 3.20				○						
0.4	2.798 以下	R38. 3.20	9.20・ 3.20				○						
0.4	2.928 以下	R38. 3.20	9.20・ 3.20					○					
0.4	3.079 以下	R38. 3.20	9.20・ 3.20					○					
0.9	2.217 以下	R39. 3.20	9.20・ 3.20				○						
0.9	2.476 以下	R39. 3.20	9.20・ 3.20				○						
0.9	2.510 以下	R39. 3.20	9.20・ 3.20				○						
0.9	2.704 以下	R39. 3.20	9.20・ 3.20					○					
0.9	2.823 以下	R39. 3.20	9.20・ 3.20					○					
0.8	2.278 以下	R40. 3.20	9.20・ 3.20				○						
0.8	2.557 以下	R40. 3.20	9.20・ 3.20				○						
0.8	2.595 以下	R40. 3.20	9.20・ 3.20				○						
0.8	2.672 以下	R40. 3.20	9.20・ 3.20				○						
0.8	2.802 以下	R40. 3.20	9.20・ 3.20					○					
0.8	2.919 以下	R40. 3.20	9.20・ 3.20					○					
0.5	2.458 以下	R41. 3.20	9.20・ 3.20				○						
0.5	2.772 以下	R41. 3.20	9.20・ 3.20				○						
0.5	2.805 以下	R41. 3.20	9.20・ 3.20				○						

### 33. 令和6年度の 普通国債及び財政投融资

名 称	回 記 号	発 行 日	発 行 額	令和6年度末現在額	発 行 方 法	発 行 価 格
利付国庫債券(40年)	第12回	年 月 日	千円	千円		100円につき円
		R 6.10.18	56,900,000	56,900,000	流 動 性 供 給	58.59 以上
		R 6.12.25	37,200,000	37,200,000	流 動 性 供 給	57.30 以上
		R 7. 2.26	13,500,000	13,500,000	流 動 性 供 給	56.39 以上
	第12回 小計		153,700,000	153,700,000		
	第13回	R 6. 4.19	43,700,000	43,700,000	流 動 性 供 給	62.29 以上
		R 6. 6.14	56,800,000	56,800,000	流 動 性 供 給	58.61 以上
		R 6.10.18	3,900,000	3,900,000	流 動 性 供 給	57.25 以上
		R 6.12.25	69,700,000	69,700,000	流 動 性 供 給	55.85 以上
	第13回 小計		174,100,000	174,100,000		
	第14回	R 6. 6.14	10,600,000	10,600,000	流 動 性 供 給	62.57 以上
		R 6.12.25	7,600,000	7,600,000	流 動 性 供 給	59.06 以上
	第14回 小計		18,200,000	18,200,000		
	第15回	R 6.10.18	9,000,000	9,000,000	流 動 性 供 給	66.89 以上
	第16回	R 6. 4.19	3,500,000	3,500,000	流 動 性 供 給	80.26 以上
	第17回	R 6. 5.23	699,400,000	699,400,000	利 回 ダ ッ チ	98.17
		R 6. 7.25	699,700,000	699,700,000	利 回 ダ ッ チ	94.41
			69,500,000	69,500,000	第Ⅱ非価格競争	94.41
		R 6. 9.27	699,400,000	699,400,000	利 回 ダ ッ チ	96.40
			62,600,000	62,600,000	第Ⅱ非価格競争	96.40
		R 6.11.28	699,600,000	699,600,000	利 回 ダ ッ チ	91.34
			68,900,000	68,900,000	第Ⅱ非価格競争	91.34
		R 7. 1.22	699,500,000	699,500,000	利 回 ダ ッ チ	90.90
		R 7. 3.28	699,800,000	699,800,000	利 回 ダ ッ チ	87.77
			22,000,000	22,000,000	第Ⅱ非価格競争	87.77
	第17回 小計		4,420,400,000	4,420,400,000		
利付国庫債券(40年) 計			5,173,400,000	5,173,400,000		
利付国庫債券(30年)	第 1 回	R 6.11.26	3,800,000	3,800,000	流 動 性 供 給	109.78 以上
	第 2 回	R 6. 9.20	18,300,000	18,300,000	流 動 性 供 給	110.16 以上
		R 7. 2.21	2,600,000	2,600,000	流 動 性 供 給	106.53 以上
		R 7. 3.26	2,000,000	2,000,000	流 動 性 供 給	105.88 以上
	第 2 回 小計		22,900,000	22,900,000		
	第 3 回	R 7. 1.28	20,000,000	20,000,000	流 動 性 供 給	107.29 以上
		R 7. 2.21	5,600,000	5,600,000	流 動 性 供 給	106.32 以上
		R 7. 3.26	9,000,000	9,000,000	流 動 性 供 給	105.65 以上
	第 3 回 小計		34,600,000	34,600,000		
	第 4 回	R 6.12.13	1,400,000	1,400,000	流 動 性 供 給	112.54 以上

# 国 債 発 行 要 項

## 特別会計国債（２）

利 率	利 回 り	償 還 期 限	利子支払期	4 条	特例	出納 特例	借換	前倒	財投	復興	G X	出納 G X	こども
年 %	年 %	年 月 日	月 日・月 日										
0.5	2.907 以下	R41. 3.20	9.20・ 3.20				○						
0.5	3.049 以下	R41. 3.20	9.20・ 3.20					○					
0.5	3.157 以下	R41. 3.20	9.20・ 3.20					○					
0.5	2.488 以下	R42. 3.20	9.20・ 3.20				○						
0.5	2.828 以下	R42. 3.20	9.20・ 3.20				○						
0.5	2.982 以下	R42. 3.20	9.20・ 3.20				○						
0.5	3.139 以下	R42. 3.20	9.20・ 3.20					○					
0.7	2.746 以下	R43. 3.20	9.20・ 3.20				○						
0.7	3.098 以下	R43. 3.20	9.20・ 3.20					○					
1.0	2.818 以下	R44. 3.20	9.20・ 3.20				○						
1.3	2.252 以下	R45. 3.20	9.20・ 3.20				○						
2.2	2.270	R46. 3.20	9.20・ 3.20	○			○						
2.2	2.420	R46. 3.20	9.20・ 3.20	○			○						
2.2	2.420	R46. 3.20	9.20・ 3.20				○						
2.2	2.340	R46. 3.20	9.20・ 3.20	○			○		○				
2.2	2.340	R46. 3.20	9.20・ 3.20				○						
2.2	2.550	R46. 3.20	9.20・ 3.20				○	○	○				
2.2	2.550	R46. 3.20	9.20・ 3.20				○						
2.2	2.570	R46. 3.20	9.20・ 3.20	○				○					
2.2	2.710	R46. 3.20	9.20・ 3.20	○			○	○					
2.2	2.710	R46. 3.20	9.20・ 3.20					○					
2.8	0.701 以下	R11. 9.20	9.20・ 3.20				○						
2.4	0.477 以下	R12. 2.20	8.20・ 2.20				○						
2.4	1.026 以下	R12. 2.20	8.20・ 2.20				○						
2.4	1.135 以下	R12. 2.20	8.20・ 2.20					○					
2.3	0.863 以下	R12. 5.20	5.20・ 11.20					○					
2.3	1.029 以下	R12. 5.20	5.20・ 11.20				○						
2.3	1.138 以下	R12. 5.20	5.20・ 11.20					○					
2.9	0.700 以下	R12.11.20	5.20・ 11.20					○					

### 33. 令和6年度の 普通国債及び財政投融资

名 称	回 記 号	発 行 日	発 行 額	令和6年度末現在額	発 行 方 法	発 行 価 格
利付国庫債券(30年)		年 月 日	千円	千円		100円につき円
	第4回	R 7. 3.26	10,000,000	10,000,000	流動性供給	109.36 以上
	第4回小計		11,400,000	11,400,000		
	第5回	R 7. 2.21	1,400,000	1,400,000	流動性供給	106.68 以上
	第6回	R 6.10.16	4,500,000	4,500,000	流動性供給	112.00 以上
		R 6.12.13	1,500,000	1,500,000	流動性供給	110.88 以上
	第6回小計		6,000,000	6,000,000		
	第7回	R 6.10.16	2,200,000	2,200,000	流動性供給	111.78 以上
		R 7. 1.28	3,900,000	3,900,000	流動性供給	109.27 以上
		R 7. 2.21	39,400,000	39,400,000	流動性供給	107.87 以上
	第7回小計		45,500,000	45,500,000		
	第8回	R 7. 1.28	5,500,000	5,500,000	流動性供給	105.81 以上
	第9回	R 6.12.13	400,000	400,000	流動性供給	104.08 以上
		R 7. 1.28	200,000	200,000	流動性供給	102.78 以上
		R 7. 2.21	1,100,000	1,100,000	流動性供給	101.40 以上
	第9回小計		1,700,000	1,700,000		
	第12回	R 6.12.13	400,000	400,000	流動性供給	109.75 以上
	第13回	R 6.12.13	1,200,000	1,200,000	流動性供給	108.86 以上
	第14回	R 6. 5.27	400,000	400,000	流動性供給	113.15 以上
		R 7. 3.26	25,800,000	25,800,000	流動性供給	107.82 以上
	第14回小計		26,200,000	26,200,000		
	第15回	R 6. 4.17	22,500,000	22,500,000	流動性供給	115.75 以上
		R 7. 3.26	200,000	200,000	流動性供給	108.67 以上
	第15回小計		22,700,000	22,700,000		
	第16回	R 6. 4.17	1,000,000	1,000,000	流動性供給	115.89 以上
		R 7. 3.26	6,000,000	6,000,000	流動性供給	108.63 以上
	第16回小計		7,000,000	7,000,000		
	第17回	R 7. 1.28	7,800,000	7,800,000	流動性供給	111.05 以上
	第18回	R 6. 4.17	1,500,000	1,500,000	流動性供給	114.07 以上
	第19回	R 6. 8.23	700,000	700,000	流動性供給	113.40 以上
		R 6.10.16	3,800,000	3,800,000	流動性供給	112.77 以上
	第19回小計		4,500,000	4,500,000		
	第23回	R 6. 6.12	5,000,000	5,000,000	流動性供給	114.28 以上
		R 6. 8.23	2,500,000	2,500,000	流動性供給	115.59 以上
	第23回小計		7,500,000	7,500,000		
	第24回	R 6. 6.12	6,300,000	6,300,000	流動性供給	114.21 以上
	第26回	R 6. 8.23	4,500,000	4,500,000	流動性供給	114.40 以上

# 国 債 発 行 要 項

## 特別会計国債（３）

利 率	利 回 り	償 還 期 限	利子支払期	4 条	特例	出納 特例	借換	前倒	財投	復興	G X	出納 G X	こども
年 %	年 %	年 月 日	月 日・月 日										
2.9	1.138 以下	R12.11.20	5.20・11.20					○					
2.2	1.059 以下	R13. 5.20	5.20・11.20				○						
2.4	0.633 以下	R13.11.20	5.20・11.20				○						
2.4	0.750 以下	R13.11.20	5.20・11.20					○					
2.3	0.669 以下	R14. 5.20	5.20・11.20				○						
2.3	0.944 以下	R14. 5.20	5.20・11.20					○					
2.3	1.124 以下	R14. 5.20	5.20・11.20				○						
1.8	0.999 以下	R14.11.22	5.20・11.20					○					
1.4	0.856 以下	R14.12.20	6.20・12.20					○					
1.4	1.019 以下	R14.12.20	6.20・12.20					○					
1.4	1.204 以下	R14.12.20	6.20・12.20				○						
2.1	0.900 以下	R15. 9.20	9.20・ 3.20					○					
2.0	0.935 以下	R15.12.20	6.20・12.20					○					
2.4	0.937 以下	R16. 3.20	9.20・ 3.20				○						
2.4	1.419 以下	R16. 3.20	9.20・ 3.20					○					
2.5	0.823 以下	R16. 6.20	6.20・12.20				○						
2.5	1.437 以下	R16. 6.20	6.20・12.20					○					
2.5	0.842 以下	R16. 9.20	9.20・ 3.20				○						
2.5	1.464 以下	R16. 9.20	9.20・ 3.20					○					
2.4	1.155 以下	R16.12.20	6.20・12.20					○					
2.3	0.887 以下	R17. 3.20	9.20・ 3.20				○						
2.3	0.937 以下	R17. 6.20	6.20・12.20				○						
2.3	0.979 以下	R17. 6.20	6.20・12.20				○						
2.5	1.148 以下	R18. 6.20	6.20・12.20				○						
2.5	1.022 以下	R18. 6.20	6.20・12.20				○						
2.5	1.175 以下	R18. 9.20	9.20・ 3.20				○						
2.4	1.097 以下	R19. 3.20	9.20・ 3.20				○						

## 33. 令和6年度の 普通国債及び財政投融资

名 称	回 記 号	発 行 日	発 行 額	令和6年度末現在額	発 行 方 法	発 行 価 格
利付国庫債券(30年)	第27回	年 月 日 R 6.10.16	千円 7,000,000	千円 7,000,000	流 動 性 供 給	100円につき円 114.77 以上
		R 6.11.20	3,200,000	3,200,000	流 動 性 供 給	113.42 以上
	第27回 小計		10,200,000	10,200,000		
	第29回	R 6. 4.17	3,100,000	3,100,000	流 動 性 供 給	115.20 以上
		R 6. 5.27	33,100,000	33,100,000	流 動 性 供 給	112.57 以上
		R 6.11.20	1,100,000	1,100,000	流 動 性 供 給	111.90 以上
	第29回 小計		37,300,000	37,300,000		
	第30回	R 6. 6.12	44,500,000	44,500,000	流 動 性 供 給	111.10 以上
		R 6. 8.23	5,000,000	5,000,000	流 動 性 供 給	112.54 以上
		R 6.10.16	3,700,000	3,700,000	流 動 性 供 給	111.75 以上
		R 7. 2.21	7,500,000	7,500,000	流 動 性 供 給	107.18 以上
	第30回 小計		60,700,000	60,700,000		
	第31回	R 6. 6.12	48,000,000	48,000,000	流 動 性 供 給	109.47 以上
		R 6. 7.17	30,000,000	30,000,000	流 動 性 供 給	109.17 以上
		R 6.10.16	2,900,000	2,900,000	流 動 性 供 給	110.19 以上
		R 6.11.20	95,800,000	95,800,000	流 動 性 供 給	108.80 以上
		R 7. 2.21	43,500,000	43,500,000	流 動 性 供 給	105.67 以上
		R 7. 3.26	2,000,000	2,000,000	流 動 性 供 給	102.89 以上
	第31回 小計		222,200,000	222,200,000		
	第32回	R 6.10.16	10,000,000	10,000,000	流 動 性 供 給	111.36 以上
		R 6.11.20	75,300,000	75,300,000	流 動 性 供 給	109.87 以上
		R 7. 2.21	1,700,000	1,700,000	流 動 性 供 給	106.73 以上
	第32回 小計		87,000,000	87,000,000		
	第39回	R 6. 4.19	3,400,000	3,400,000	流 動 性 供 給	105.06 以上
	第41回	R 6. 4.19	2,600,000	2,600,000	流 動 性 供 給	101.22 以上
	第42回	R 7. 2.26	3,000,000	3,000,000	流 動 性 供 給	95.32 以上
	第43回	R 6. 4.19	4,000,000	4,000,000	流 動 性 供 給	100.83 以上
		R 6.12.25	23,000,000	23,000,000	流 動 性 供 給	98.03 以上
		R 7. 2.26	5,500,000	5,500,000	流 動 性 供 給	95.50 以上
	第43回 小計		32,500,000	32,500,000		
	第44回	R 6. 8.28	2,300,000	2,300,000	流 動 性 供 給	99.55 以上
		R 6.10.18	5,800,000	5,800,000	流 動 性 供 給	99.14 以上
		R 6.12.25	900,000	900,000	流 動 性 供 給	97.75 以上
		R 7. 2.26	10,300,000	10,300,000	流 動 性 供 給	95.05 以上
	第44回 小計		19,300,000	19,300,000		
	第45回	R 7. 2.26	6,000,000	6,000,000	流 動 性 供 給	91.55 以上

# 国 債 発 行 要 項

## 特別会計国債（４）

利 率	利 回 り	償 還 期 限	利子支払期	4 条	特例	出納 特例	借換	前倒	財投	復興	G X	出納 G X	こども
年 %	年 %	年 月 日	月 日・月 日										
2.5	1.183 以下	R19. 9.20	9.20・ 3.20				○						
2.5	1.282 以下	R19. 9.20	9.20・ 3.20				○						
2.4	1.169 以下	R20. 9.20	9.20・ 3.20				○						
2.4	1.352 以下	R20. 9.20	9.20・ 3.20				○						
2.4	1.376 以下	R20. 9.20	9.20・ 3.20				○						
2.3	1.394 以下	R21. 3.20	9.20・ 3.20				○						
2.3	1.279 以下	R21. 3.20	9.20・ 3.20				○						
2.3	1.329 以下	R21. 3.20	9.20・ 3.20				○						
2.3	1.670 以下	R21. 3.20	9.20・ 3.20				○						
2.2	1.443 以下	R21. 9.20	9.20・ 3.20				○						
2.2	1.462 以下	R21. 9.20	9.20・ 3.20				○						
2.2	1.377 以下	R21. 9.20	9.20・ 3.20				○						
2.2	1.477 以下	R21. 9.20	9.20・ 3.20				○						
2.2	1.714 以下	R21. 9.20	9.20・ 3.20				○						
2.2	1.944 以下	R21. 9.20	9.20・ 3.20					○					
2.3	1.404 以下	R22. 3.20	9.20・ 3.20				○						
2.3	1.507 以下	R22. 3.20	9.20・ 3.20				○						
2.3	1.737 以下	R22. 3.20	9.20・ 3.20				○						
1.9	1.557 以下	R25. 6.20	6.20・12.20				○						
1.7	1.618 以下	R25.12.20	6.20・12.20				○						
1.7	2.041 以下	R26. 3.20	9.20・ 3.20					○					
1.7	1.645 以下	R26. 6.20	6.20・12.20				○						
1.7	1.837 以下	R26. 6.20	6.20・12.20					○					
1.7	2.024 以下	R26. 6.20	6.20・12.20					○					
1.7	1.730 以下	R26. 9.20	9.20・ 3.20				○						
1.7	1.758 以下	R26. 9.20	9.20・ 3.20				○						
1.7	1.856 以下	R26. 9.20	9.20・ 3.20					○					
1.7	2.055 以下	R26. 9.20	9.20・ 3.20					○					
1.5	2.104 以下	R26.12.20	6.20・12.20					○					



## 33. 令和6年度の 普通国債及び財政投融资

名 称	回 記 号	発 行 日	発 行 額	令和6年度末現在額	発 行 方 法	発 行 価 格
利付国庫債券(30年)		年 月 日	千円	千円		100円につき円
	第46回	R 6. 8.28	23,100,000	23,100,000	流 動 性 供 給	95.60 以上
	第49回	R 6. 4.19	1,000,000	1,000,000	流 動 性 供 給	94.60 以上
	第50回	R 6. 4.19	7,500,000	7,500,000	流 動 性 供 給	83.46 以上
		R 6. 6.14	3,800,000	3,800,000	流 動 性 供 給	81.41 以上
	第50回 小計		11,300,000	11,300,000		
	第51回	R 6. 4.19	10,500,000	10,500,000	流 動 性 供 給	73.95 以上
		R 6. 6.14	41,700,000	41,700,000	流 動 性 供 給	72.01 以上
		R 6. 8.28	12,000,000	12,000,000	流 動 性 供 給	72.82 以上
		R 7. 2.26	8,400,000	8,400,000	流 動 性 供 給	69.39 以上
	第51回 小計		72,600,000	72,600,000		
	第52回	R 6. 4.19	15,100,000	15,100,000	流 動 性 供 給	77.23 以上
		R 6. 6.14	25,800,000	25,800,000	流 動 性 供 給	75.24 以上
		R 7. 2.26	1,300,000	1,300,000	流 動 性 供 給	72.55 以上
	第52回 小計		42,200,000	42,200,000		
	第53回	R 6. 4.19	70,100,000	70,100,000	流 動 性 供 給	78.75 以上
		R 6. 6.14	39,200,000	39,200,000	流 動 性 供 給	76.69 以上
	第53回 小計		109,300,000	109,300,000		
	第54回	R 6. 4.19	5,500,000	5,500,000	流 動 性 供 給	82.23 以上
		R 6. 6.14	19,900,000	19,900,000	流 動 性 供 給	80.08 以上
	第54回 小計		25,400,000	25,400,000		
	第55回	R 6. 4.19	21,000,000	21,000,000	流 動 性 供 給	81.93 以上
		R 6. 6.14	500,000	500,000	流 動 性 供 給	79.75 以上
		R 7. 2.26	2,200,000	2,200,000	流 動 性 供 給	76.67 以上
	第55回 小計		23,700,000	23,700,000		
	第57回	R 6. 6.14	1,200,000	1,200,000	流 動 性 供 給	79.14 以上
	第58回	R 6. 4.19	600,000	600,000	流 動 性 供 給	81.08 以上
		R 6. 6.14	34,000,000	34,000,000	流 動 性 供 給	78.80 以上
	第58回 小計		34,600,000	34,600,000		
	第59回	R 6. 4.19	9,000,000	9,000,000	流 動 性 供 給	78.92 以上
		R 6.12.25	2,000,000	2,000,000	流 動 性 供 給	75.58 以上
		R 7. 2.26	1,000,000	1,000,000	流 動 性 供 給	73.54 以上
	第59回 小計		12,000,000	12,000,000		
	第60回	R 6. 4.19	5,800,000	5,800,000	流 動 性 供 給	82.45 以上
		R 6.12.25	6,000,000	6,000,000	流 動 性 供 給	79.03 以上
		R 7. 2.26	13,100,000	13,100,000	流 動 性 供 給	76.90 以上
	第60回 小計		24,900,000	24,900,000		



## 33. 令和6年度の 普通国債及び財政投融资

名 称	回 記 号	発 行 日	発 行 額	令和6年度末現在額	発 行 方 法	発 行 価 格
利付国庫債券(30年)	第61回	年 月 日	千円	千円		100円につき円
		R 6. 8.28	5,300,000	5,300,000	流 動 性 供 給	76.43 以上
		R 6.12.25	3,500,000	3,500,000	流 動 性 供 給	74.94 以上
	第61回 小計	R 7. 2.26	2,000,000	2,000,000	流 動 性 供 給	72.91 以上
			10,800,000	10,800,000		
	第62回	R 6. 4.19	1,000,000	1,000,000	流 動 性 供 給	74.03 以上
		R 6. 6.14	700,000	700,000	流 動 性 供 給	71.69 以上
		R 6. 8.28	10,800,000	10,800,000	流 動 性 供 給	72.16 以上
		R 6.12.25	5,100,000	5,100,000	流 動 性 供 給	70.79 以上
		R 7. 2.26	25,500,000	25,500,000	流 動 性 供 給	68.83 以上
	第62回 小計		43,100,000	43,100,000		
	第63回	R 6. 6.14	30,000,000	30,000,000	流 動 性 供 給	69.33 以上
		R 6.12.25	13,100,000	13,100,000	流 動 性 供 給	68.49 以上
		R 7. 2.26	57,000,000	57,000,000	流 動 性 供 給	66.52 以上
	第63回 小計		100,100,000	100,100,000		
	第64回	R 6. 6.14	30,000,000	30,000,000	流 動 性 供 給	68.91 以上
		R 6. 8.28	600,000	600,000	流 動 性 供 給	69.36 以上
		R 7. 2.26	35,300,000	35,300,000	流 動 性 供 給	66.19 以上
	第64回 小計		65,900,000	65,900,000		
	第65回	R 6. 4.19	5,000,000	5,000,000	流 動 性 供 給	71.05 以上
		R 6. 8.28	2,800,000	2,800,000	流 動 性 供 給	69.01 以上
		R 7. 2.26	35,500,000	35,500,000	流 動 性 供 給	65.86 以上
	第65回 小計		43,300,000	43,300,000		
	第66回	R 6. 8.28	5,700,000	5,700,000	流 動 性 供 給	68.60 以上
	第67回	R 6. 6.14	30,000,000	30,000,000	流 動 性 供 給	71.79 以上
	第69回	R 6. 8.28	2,800,000	2,800,000	流 動 性 供 給	73.60 以上
	第72回	R 6.12.25	1,000,000	1,000,000	流 動 性 供 給	70.66 以上
	第73回	R 6. 4.19	5,500,000	5,500,000	流 動 性 供 給	74.84 以上
		R 6.12.25	1,900,000	1,900,000	流 動 性 供 給	70.39 以上
	第73回 小計		7,400,000	7,400,000		
	第76回	R 6. 4.19	15,300,000	15,300,000	流 動 性 供 給	89.45 以上
	第78回	R 6. 4.19	1,000,000	1,000,000	流 動 性 供 給	89.20 以上
	第79回	R 6. 4.19	108,800,000	108,800,000	流 動 性 供 給	84.79 以上
		R 6. 8.28	23,200,000	23,200,000	流 動 性 供 給	81.31 以上
		R 6.10.18	4,900,000	4,900,000	流 動 性 供 給	80.54 以上
		R 6.12.25	1,000,000	1,000,000	流 動 性 供 給	79.06 以上
	第79回 小計		137,900,000	137,900,000		

国債発行要項  
特別会計国債（６）

特別会計国債（6）

[illegible]

### 33. 令和6年度の 普通国債及び財政投融资

名 称	回 記 号	発 行 日	発 行 額	令和6年度末現在額	発 行 方 法	発 行 価 格
利付国庫債券(30年)	第81回	年 月 日 R 6. 4. 19	千円 95,100,000	千円 95,100,000	流 動 性 供 給	100円につき円 93.23 以上
		第82回	R 6. 4. 5	724,800,000	724,800,000	価格コンベンショナル
	174,700,000			174,700,000	第Ⅰ非価格競争	99.83
	64,400,000			64,400,000	第Ⅱ非価格競争	99.83
	R 6. 5. 13	680,900,000	680,900,000	価格コンベンショナル	96.10 以上	
		218,800,000	218,800,000	第Ⅰ非価格競争	96.40	
		1,000,000	1,000,000	第Ⅱ非価格競争	96.40	
		R 6. 6. 7	680,500,000	680,500,000	価格コンベンショナル	93.45 以上
			218,800,000	218,800,000	第Ⅰ非価格競争	93.54
			59,000,000	59,000,000	第Ⅱ非価格競争	93.54
	R 6. 8. 28	178,000,000	178,000,000	流 動 性 供 給	93.78 以上	
	第82回 小計		3,000,900,000	3,000,900,000		
	第83回	R 6. 7. 5	680,400,000	680,400,000	価格コンベンショナル	100.10 以上
			218,800,000	218,800,000	第Ⅰ非価格競争	100.17
			72,500,000	72,500,000	第Ⅱ非価格競争	100.17
		R 6. 8. 9	707,300,000	707,300,000	価格コンベンショナル	99.30 以上
			192,200,000	192,200,000	第Ⅰ非価格競争	99.47
			69,200,000	69,200,000	第Ⅱ非価格競争	99.47
		R 6. 9. 6	679,600,000	679,600,000	価格コンベンショナル	102.70 以上
			219,500,000	219,500,000	第Ⅰ非価格競争	102.90
			48,100,000	48,100,000	第Ⅱ非価格競争	102.90
	第83回 小計		2,887,600,000	2,887,600,000		
	第84回	R 6. 10. 9	679,700,000	679,700,000	価格コンベンショナル	98.95 以上
			219,500,000	219,500,000	第Ⅰ非価格競争	99.05
			47,000,000	47,000,000	第Ⅱ非価格競争	99.05
		R 6. 11. 14	699,800,000	699,800,000	価格コンベンショナル	96.80 以上
			199,500,000	199,500,000	第Ⅰ非価格競争	96.95
			18,300,000	18,300,000	第Ⅱ非価格競争	96.95
		R 6. 12. 6	680,500,000	680,500,000	価格コンベンショナル	96.55 以上
			218,800,000	218,800,000	第Ⅰ非価格競争	96.67
			8,000,000	8,000,000	第Ⅱ非価格競争	96.67
	第84回 小計		2,771,100,000	2,771,100,000		
	第85回	R 7. 1. 10	690,200,000	690,200,000	価格コンベンショナル	99.90 以上
			208,900,000	208,900,000	第Ⅰ非価格競争	99.92
			61,600,000	61,600,000	第Ⅱ非価格競争	99.92
		R 7. 2. 7	675,700,000	675,700,000	価格コンベンショナル	100.10 以上

# 国 債 発 行 要 項

## 特別会計国債（7）

利 率	利 回 り	償 還 期 限	利子支払期	4 条	特例	出納 特例	借換	前倒	財投	復興	G X	出納 G X	こども
年 %	年 %	年 月 日	月 日・月 日										
1.6	1.961 以下	R35.12.20	6.20・12.20				○						
1.8	1.815 以下	R36. 3.20	9.20・ 3.20	○			○						
1.8	1.808	R36. 3.20	9.20・ 3.20				○						
1.8	1.808	R36. 3.20	9.20・ 3.20				○						
1.8	2.008 以下	R36. 3.20	9.20・ 3.20	○			○						
1.8	1.992	R36. 3.20	9.20・ 3.20	○									
1.8	1.992	R36. 3.20	9.20・ 3.20				○						
1.8	2.161 以下	R36. 3.20	9.20・ 3.20				○						
1.8	2.156	R36. 3.20	9.20・ 3.20				○						
1.8	2.156	R36. 3.20	9.20・ 3.20				○						
1.8	2.144 以下	R36. 3.20	9.20・ 3.20				○						
2.2	2.194 以下	R36. 6.20	6.20・12.20	○			○						
2.2	2.190	R36. 6.20	6.20・12.20	○									
2.2	2.190	R36. 6.20	6.20・12.20				○						
2.2	2.239 以下	R36. 6.20	6.20・12.20	○			○						
2.2	2.229	R36. 6.20	6.20・12.20				○						
2.2	2.229	R36. 6.20	6.20・12.20				○						
2.2	2.053 以下	R36. 6.20	6.20・12.20	○			○						
2.2	2.043	R36. 6.20	6.20・12.20				○						
2.2	2.043	R36. 6.20	6.20・12.20				○						
2.1	2.157 以下	R36. 9.20	9.20・ 3.20	○				○	○				
2.1	2.152	R36. 9.20	9.20・ 3.20					○					
2.1	2.152	R36. 9.20	9.20・ 3.20				○						
2.1	2.280 以下	R36. 9.20	9.20・ 3.20					○	○				
2.1	2.271	R36. 9.20	9.20・ 3.20					○					
2.1	2.271	R36. 9.20	9.20・ 3.20				○						
2.1	2.294 以下	R36. 9.20	9.20・ 3.20					○	○				
2.1	2.287	R36. 9.20	9.20・ 3.20					○					
2.1	2.287	R36. 9.20	9.20・ 3.20					○					
2.3	2.305 以下	R36.12.20	6.20・12.20	○			○	○					
2.3	2.304	R36.12.20	6.20・12.20				○						
2.3	2.304	R36.12.20	6.20・12.20					○					
2.3	2.294 以下	R36.12.20	6.20・12.20	○				○					

## 33. 令和6年度の 普通国債及び財政投融资

名 称	回 記 号	発 行 日	発 行 額	令和6年度末現在額	発 行 方 法	発 行 価 格
利付国庫債券(30年)	第85回	年 月 日 R 7. 2. 7	千円 223,900,000	千円 223,900,000	第Ⅰ非価格競争	100円につき円 100.17
			43,700,000	43,700,000	第Ⅱ非価格競争	100.17
		R 7. 3. 7	675,800,000	675,800,000	価格コンベンショナル	96.45 以上
			223,900,000	223,900,000	第Ⅰ非価格競争	96.57
			42,900,000	42,900,000	第Ⅱ非価格競争	96.57
	第85回 小計		2,846,600,000	2,846,600,000		
利付国庫債券(30年) 計			13,153,500,000	13,153,500,000		
利付国庫債券(20年)	第81回	R 6. 5. 7	10,800,000	10,800,000	流 動 性 供 給	102.53 以上
		R 6. 9.25	1,100,000	1,100,000	流 動 性 供 給	101.78 以上
	第81回 小計		11,900,000	11,900,000		
	第82回	R 6. 9.25	10,600,000	10,600,000	流 動 性 供 給	101.88 以上
	第83回	R 6. 5. 7	3,600,000	3,600,000	流 動 性 供 給	103.05 以上
		R 6. 9.25	500,000	500,000	流 動 性 供 給	102.29 以上
		R 6.11.26	7,200,000	7,200,000	流 動 性 供 給	101.73 以上
	第83回 小計		11,300,000	11,300,000		
	第86回	R 6. 5. 7	2,000,000	2,000,000	流 動 性 供 給	103.82 以上
	第87回	R 6. 7.23	2,000,000	2,000,000	流 動 性 供 給	103.23 以上
		R 6.11.26	100,000	100,000	流 動 性 供 給	102.21 以上
	第87回 小計		2,100,000	2,100,000		
	第88回	R 6. 5. 7	8,600,000	8,600,000	流 動 性 供 給	104.26 以上
		R 6. 7.23	9,000,000	9,000,000	流 動 性 供 給	103.78 以上
	第88回 小計		17,600,000	17,600,000		
	第89回	R 6. 5. 7	2,500,000	2,500,000	流 動 性 供 給	104.05 以上
		R 6. 7.23	4,900,000	4,900,000	流 動 性 供 給	103.59 以上
	第89回 小計		7,400,000	7,400,000		
	第91回	R 6. 7.23	2,000,000	2,000,000	流 動 性 供 給	104.25 以上
	第93回	R 6. 5. 7	28,800,000	28,800,000	流 動 性 供 給	104.83 以上
		R 6. 7.23	2,700,000	2,700,000	流 動 性 供 給	104.33 以上
	第93回 小計		31,500,000	31,500,000		
	第95回	R 6. 7.23	1,700,000	1,700,000	流 動 性 供 給	105.55 以上
		R 7. 1.24	400,000	400,000	流 動 性 供 給	103.86 以上
	第95回 小計		2,100,000	2,100,000		
	第96回	R 6. 5. 7	700,000	700,000	流 動 性 供 給	105.52 以上
	第97回	R 6. 5. 7	800,000	800,000	流 動 性 供 給	106.24 以上
		R 7. 3.17	7,500,000	7,500,000	流 動 性 供 給	103.29 以上
	第97回 小計		8,300,000	8,300,000		

国債発行要項  
特別会計国債（８）

特別会計国債（８）

[illegible]



## 33. 令和6年度の 普通国債及び財政投融资

名 称	回 記 号	発 行 日	発 行 額	令和6年度末現在額	発 行 方 法	発 行 価 格
利付国庫債券(20年)	第98回	年 月 日 R 6. 5. 7	千円 900,000	千円 900,000	流 動 性 供 給	100円につき円 105.91 以上
		R 6. 7.23	800,000	800,000	流 動 性 供 給	105.35 以上
		R 7. 3.17	100,000	100,000	流 動 性 供 給	103.04 以上
	第98回 小計		1,800,000	1,800,000		
	第99回	R 6. 7.23	7,600,000	7,600,000	流 動 性 供 給	105.68 以上
	第100回	R 6. 5. 7	4,900,000	4,900,000	流 動 性 供 給	107.01 以上
		R 6. 7.23	2,600,000	2,600,000	流 動 性 供 給	106.37 以上
	第100回 小計		7,500,000	7,500,000		
	第101回	R 6. 5. 7	500,000	500,000	流 動 性 供 給	107.77 以上
		R 6. 7.23	3,000,000	3,000,000	流 動 性 供 給	107.12 以上
	第101回 小計		3,500,000	3,500,000		
	第102回	R 6. 5. 7	6,600,000	6,600,000	流 動 性 供 給	108.19 以上
		R 6. 7.23	13,900,000	13,900,000	流 動 性 供 給	107.46 以上
		R 6. 9.25	100,000	100,000	流 動 性 供 給	107.50 以上
	第102回 小計		20,600,000	20,600,000		
	第103回	R 6. 5. 7	600,000	600,000	流 動 性 供 給	107.78 以上
		R 6. 7.23	2,700,000	2,700,000	流 動 性 供 給	107.08 以上
	第103回 小計		3,300,000	3,300,000		
	第104回	R 6. 7.23	2,500,000	2,500,000	流 動 性 供 給	106.32 以上
	第105回	R 6. 7.23	3,300,000	3,300,000	流 動 性 供 給	106.60 以上
	第106回	R 6. 5. 7	5,500,000	5,500,000	流 動 性 供 給	107.68 以上
		R 6. 7.23	1,000,000	1,000,000	流 動 性 供 給	107.03 以上
	第106回 小計		6,500,000	6,500,000		
	第107回	R 6. 5. 7	2,900,000	2,900,000	流 動 性 供 給	107.52 以上
		R 7. 1.24	50,500,000	50,500,000	流 動 性 供 給	105.02 以上
	第107回 小計		53,400,000	53,400,000		
	第108回	R 6. 5. 7	1,700,000	1,700,000	流 動 性 供 給	106.61 以上
		R 6. 7.23	19,800,000	19,800,000	流 動 性 供 給	106.01 以上
	第108回 小計		21,500,000	21,500,000		
	第109回	R 6. 5. 7	15,900,000	15,900,000	流 動 性 供 給	106.85 以上
		R 7. 1.24	1,300,000	1,300,000	流 動 性 供 給	104.43 以上
		R 7. 3.17	10,800,000	10,800,000	流 動 性 供 給	103.31 以上
	第109回 小計		28,000,000	28,000,000		
	第110回	R 6. 5. 7	6,200,000	6,200,000	流 動 性 供 給	107.80 以上
		R 6. 7.23	9,600,000	9,600,000	流 動 性 供 給	107.13 以上
		R 7. 1.24	6,700,000	6,700,000	流 動 性 供 給	105.24 以上

# 国 債 発 行 要 項

## 特別会計国債（9）

利 率	利 回 り	償 還 期 限	利子支払期	4 条	特例	出納 特例	借換	前倒	財投	復興	G X	出納 G X	こども
年 %	年 %	年 月 日	月 日・月 日										
2.1	0.329 以下	R 9. 9.20	9.20・ 3.20				○						
2.1	0.388 以下	R 9. 9.20	9.20・ 3.20				○						
2.1	0.862 以下	R 9. 9.20	9.20・ 3.20				○						
2.1	0.412 以下	R 9.12.20	6.20・12.20				○						
2.2	0.363 以下	R10. 3.20	9.20・ 3.20				○						
2.2	0.432 以下	R10. 3.20	9.20・ 3.20				○						
2.4	0.363 以下	R10. 3.20	9.20・ 3.20				○						
2.4	0.424 以下	R10. 3.20	9.20・ 3.20				○						
2.4	0.382 以下	R10. 6.20	6.20・12.20				○						
2.4	0.457 以下	R10. 6.20	6.20・12.20				○						
2.4	0.365 以下	R10. 6.20	6.20・12.20				○						
2.3	0.382 以下	R10. 6.20	6.20・12.20				○						
2.3	0.457 以下	R10. 6.20	6.20・12.20				○						
2.1	0.455 以下	R10. 6.20	6.20・12.20				○						
2.1	0.482 以下	R10. 9.20	9.20・ 3.20				○						
2.2	0.411 以下	R10. 9.20	9.20・ 3.20				○						
2.2	0.478 以下	R10. 9.20	9.20・ 3.20				○						
2.1	0.440 以下	R10.12.20	6.20・12.20				○						
2.1	0.776 以下	R10.12.20	6.20・12.20				○						
1.9	0.440 以下	R10.12.20	6.20・12.20				○						
1.9	0.506 以下	R10.12.20	6.20・12.20				○						
1.9	0.461 以下	R11. 3.20	9.20・ 3.20				○						
1.9	0.797 以下	R11. 3.20	9.20・ 3.20				○						
1.9	1.039 以下	R11. 3.20	9.20・ 3.20				○						
2.1	0.461 以下	R11. 3.20	9.20・ 3.20				○						
2.1	0.532 以下	R11. 3.20	9.20・ 3.20				○						
2.1	0.796 以下	R11. 3.20	9.20・ 3.20				○						

### 33. 令和6年度の 普通国債及び財政投融资

名 称	回 記 号	発 行 日	発 行 額	令和6年度末現在額	発 行 方 法	発 行 価 格
利付国庫債券(20年)	第110回	年 月 日	千円	千円		100円につき円
		R 7. 3.17	2,100,000	2,100,000	流 動 性 供 給	104.10 以上
	第110回 小計		24,600,000	24,600,000		
	第111回	R 6. 4.17	800,000	800,000	流 動 性 供 給	108.78 以上
		R 6. 7.23	12,700,000	12,700,000	流 動 性 供 給	107.83 以上
		R 6. 9.25	50,900,000	50,900,000	流 動 性 供 給	108.12 以上
		R 7. 3.17	9,200,000	9,200,000	流 動 性 供 給	104.63 以上
	第111回 小計		73,600,000	73,600,000		
	第112回	R 6. 4.17	800,000	800,000	流 動 性 供 給	108.27 以上
		R 6. 7.23	22,200,000	22,200,000	流 動 性 供 給	107.37 以上
		R 6. 9.25	44,400,000	44,400,000	流 動 性 供 給	107.66 以上
	第112回 小計		67,400,000	67,400,000		
	第113回	R 6.11.26	100,600,000	100,600,000	流 動 性 供 給	106.47 以上
		R 7. 1.24	40,300,000	40,300,000	流 動 性 供 給	105.71 以上
		R 7. 3.17	54,300,000	54,300,000	流 動 性 供 給	104.35 以上
	第113回 小計		195,200,000	195,200,000		
	第114回	R 6. 5.27	6,300,000	6,300,000	流 動 性 供 給	108.30 以上
		R 7. 1.24	84,700,000	84,700,000	流 動 性 供 給	105.93 以上
		R 7. 3.17	43,100,000	43,100,000	流 動 性 供 給	104.51 以上
	第114回 小計		134,100,000	134,100,000		
	第115回	R 6. 5.27	5,000,000	5,000,000	流 動 性 供 給	108.84 以上
		R 6. 8.23	10,000,000	10,000,000	流 動 性 供 給	109.05 以上
		R 6. 9.20	11,900,000	11,900,000	流 動 性 供 給	108.86 以上
		R 6.10.16	1,900,000	1,900,000	流 動 性 供 給	108.26 以上
		R 6.11.20	3,000,000	3,000,000	流 動 性 供 給	107.54 以上
		R 6.12.13	10,100,000	10,100,000	流 動 性 供 給	107.25 以上
		R 7. 1.24	85,100,000	85,100,000	流 動 性 供 給	106.40 以上
		R 7. 3.17	120,900,000	120,900,000	流 動 性 供 給	104.96 以上
	第115回 小計		247,900,000	247,900,000		
	第116回	R 6. 8.23	9,200,000	9,200,000	流 動 性 供 給	109.44 以上
		R 6.11.20	600,000	600,000	流 動 性 供 給	107.89 以上
		R 6.12.13	2,600,000	2,600,000	流 動 性 供 給	107.62 以上
		R 7. 1.28	58,000,000	58,000,000	流 動 性 供 給	106.57 以上
		R 7. 2.21	141,000,000	141,000,000	流 動 性 供 給	105.65 以上
		R 7. 3.26	141,900,000	141,900,000	流 動 性 供 給	105.00 以上
	第116回 小計		353,300,000	353,300,000		
	第117回	R 6.10.16	10,100,000	10,100,000	流 動 性 供 給	108.09 以上

# 国 債 発 行 要 項

## 特別会計国債 (10)

利 率	利 回 り	償 還 期 限	利子支払期	4 条	特例	出納 特例	借換	前倒	財投	復興	G X	出納 G X	こども
年 %	年 %	年 月 日	月 日・月 日										
2.1	1.034 以下	R11. 3.20	9.20・ 3.20				○						
2.2	0.463 以下	R11. 6.20	6.20・ 12.20				○						
2.2	0.562 以下	R11. 6.20	6.20・ 12.20				○						
2.2	0.448 以下	R11. 6.20	6.20・ 12.20				○						
2.2	1.063 以下	R11. 6.20	6.20・ 12.20				○						
2.1	0.463 以下	R11. 6.20	6.20・ 12.20				○						
2.1	0.558 以下	R11. 6.20	6.20・ 12.20				○						
2.1	0.448 以下	R11. 6.20	6.20・ 12.20				○						
2.1	0.711 以下	R11. 9.20	9.20・ 3.20				○						
2.1	0.827 以下	R11. 9.20	9.20・ 3.20				○						
2.1	1.088 以下	R11. 9.20	9.20・ 3.20				○						
2.1	0.563 以下	R11.12.20	6.20・ 12.20				○						
2.1	0.841 以下	R11.12.20	6.20・ 12.20				○						
2.1	1.103 以下	R11.12.20	6.20・ 12.20				○						
2.2	0.563 以下	R11.12.20	6.20・ 12.20				○						
2.2	0.460 以下	R11.12.20	6.20・ 12.20				○						
2.2	0.471 以下	R11.12.20	6.20・ 12.20				○						
2.2	0.558 以下	R11.12.20	6.20・ 12.20				○						
2.2	0.666 以下	R11.12.20	6.20・ 12.20				○						
2.2	0.705 以下	R11.12.20	6.20・ 12.20					○					
2.2	0.841 以下	R11.12.20	6.20・ 12.20				○						
2.2	1.103 以下	R11.12.20	6.20・ 12.20				○						
2.2	0.462 以下	R12. 3.20	9.20・ 3.20				○						
2.2	0.666 以下	R12. 3.20	9.20・ 3.20				○						
2.2	0.700 以下	R12. 3.20	9.20・ 3.20					○					
2.2	0.864 以下	R12. 3.20	9.20・ 3.20					○					
2.2	1.028 以下	R12. 3.20	9.20・ 3.20				○						
2.2	1.139 以下	R12. 3.20	9.20・ 3.20					○					
2.1	0.563 以下	R12. 3.20	9.20・ 3.20				○						

### 33. 令和6年度の 普通国債及び財政投融资

名 称	回 記 号	発 行 日	発 行 額	令和6年度末現在額	発 行 方 法	発 行 価 格
利付国庫債券(20年)	第117回	年 月 日	千円	千円		100円につき円
		R 6.11.20	27,200,000	27,200,000	流 動 性 供 給	107.38 以上
		R 6.12.13	3,500,000	3,500,000	流 動 性 供 給	107.11 以上
		R 7. 1.28	514,300,000	514,300,000	流 動 性 供 給	106.08 以上
		R 7. 2.21	86,900,000	86,900,000	流 動 性 供 給	105.18 以上
		R 7. 3.26	228,800,000	228,800,000	流 動 性 供 給	104.53 以上
	第117回 小計		870,800,000	870,800,000		
	第118回	R 7. 2.21	22,700,000	22,700,000	流 動 性 供 給	104.83 以上
		R 7. 3.26	36,800,000	36,800,000	流 動 性 供 給	104.16 以上
	第118回 小計		59,500,000	59,500,000		
	第119回	R 6.12.13	2,300,000	2,300,000	流 動 性 供 給	105.79 以上
		R 7. 2.21	38,500,000	38,500,000	流 動 性 供 給	103.80 以上
		R 7. 3.26	14,600,000	14,600,000	流 動 性 供 給	103.14 以上
	第119回 小計		55,400,000	55,400,000		
	第120回	R 6. 9.20	400,000	400,000	流 動 性 供 給	106.22 以上
		R 7. 1.28	17,700,000	17,700,000	流 動 性 供 給	103.71 以上
		R 7. 3.26	8,800,000	8,800,000	流 動 性 供 給	102.13 以上
	第120回 小計		26,900,000	26,900,000		
	第121回	R 7. 2.21	5,000,000	5,000,000	流 動 性 供 給	104.48 以上
	第122回	R 7. 3.26	16,800,000	16,800,000	流 動 性 供 給	103.23 以上
	第123回	R 6. 4.17	32,300,000	32,300,000	流 動 性 供 給	109.93 以上
		R 7. 2.21	15,000,000	15,000,000	流 動 性 供 給	105.77 以上
		R 7. 3.26	3,100,000	3,100,000	流 動 性 供 給	104.99 以上
	第123回 小計		50,400,000	50,400,000		
	第124回	R 6. 8.23	4,900,000	4,900,000	流 動 性 供 給	109.21 以上
	第125回	R 6.10.16	4,500,000	4,500,000	流 動 性 供 給	109.95 以上
	第127回	R 6.10.16	2,600,000	2,600,000	流 動 性 供 給	108.06 以上
	第128回	R 6. 6.12	4,800,000	4,800,000	流 動 性 供 給	108.07 以上
		R 6.11.20	10,000,000	10,000,000	流 動 性 供 給	107.41 以上
	第128回 小計		14,800,000	14,800,000		
	第129回	R 7. 3.26	2,700,000	2,700,000	流 動 性 供 給	103.43 以上
	第130回	R 6.10.16	4,700,000	4,700,000	流 動 性 供 給	107.74 以上
	第131回	R 6.10.16	6,100,000	6,100,000	流 動 性 供 給	107.08 以上
	第138回	R 7. 2.21	1,300,000	1,300,000	流 動 性 供 給	102.23 以上
	第140回	R 7. 2.21	1,600,000	1,600,000	流 動 性 供 給	103.60 以上
	第141回	R 7. 2.21	3,200,000	3,200,000	流 動 性 供 給	103.55 以上
	第145回	R 6.12.13	16,000,000	16,000,000	流 動 性 供 給	106.42 以上

# 国 債 発 行 要 項

## 特別会計国債 (11)

利 率	利 回 り	償 還 期 限	利子支払期	4 条	特例	出納 特例	借換	前倒	財投	復興	G X	出納 G X	こども
年 %	年 %	年 月 日	月 日・月 日										
2.1	0.666 以下	R12. 3.20	9.20・ 3.20				○						
2.1	0.700 以下	R12. 3.20	9.20・ 3.20					○					
2.1	0.864 以下	R12. 3.20	9.20・ 3.20					○					
2.1	1.026 以下	R12. 3.20	9.20・ 3.20				○						
2.1	1.140 以下	R12. 3.20	9.20・ 3.20					○					
2.0	1.042 以下	R12. 6.20	6.20・12.20				○						
2.0	1.157 以下	R12. 6.20	6.20・12.20					○					
1.8	0.710 以下	R12. 6.20	6.20・12.20					○					
1.8	1.047 以下	R12. 6.20	6.20・12.20				○						
1.8	1.163 以下	R12. 6.20	6.20・12.20					○					
1.6	0.487 以下	R12. 6.20	6.20・12.20				○						
1.6	0.880 以下	R12. 6.20	6.20・12.20					○					
1.6	1.169 以下	R12. 6.20	6.20・12.20					○					
1.9	1.050 以下	R12. 9.20	9.20・ 3.20				○						
1.8	1.174 以下	R12. 9.20	9.20・ 3.20					○					
2.1	0.558 以下	R12.12.20	6.20・12.20				○						
2.1	1.049 以下	R12.12.20	6.20・12.20				○						
2.1	1.172 以下	R12.12.20	6.20・12.20					○					
2.0	0.498 以下	R12.12.20	6.20・12.20				○						
2.2	0.592 以下	R13. 3.20	9.20・ 3.20				○						
1.9	0.598 以下	R13. 3.20	9.20・ 3.20				○						
1.9	0.695 以下	R13. 6.20	6.20・12.20				○						
1.9	0.721 以下	R13. 6.20	6.20・12.20				○						
1.8	1.208 以下	R13. 6.20	6.20・12.20					○					
1.8	0.634 以下	R13. 9.20	9.20・ 3.20				○						
1.7	0.633 以下	R13. 9.20	9.20・ 3.20				○						
1.5	1.169 以下	R14. 6.20	6.20・12.20				○						
1.7	1.183 以下	R14. 9.20	9.20・ 3.20				○						
1.7	1.204 以下	R14.12.20	6.20・12.20				○						
1.7	0.889 以下	R15. 6.20	6.20・12.20					○					

### 33. 令和6年度の 普通国債及び財政投融资

名 称	回 記 号	発 行 日	発 行 額	令和6年度末現在額	発 行 方 法	発 行 価 格
利付国庫債券(20年)	第145回	年 月 日	千円	千円		100円につき円
		R 7. 1.28	1,800,000	1,800,000	流 動 性 供 給	105.06 以上
	第145回 小計		17,800,000	17,800,000		
	第146回	R 6.12.13	700,000	700,000	流 動 性 供 給	106.37 以上
	第147回	R 6. 5.27	1,500,000	1,500,000	流 動 性 供 給	105.86 以上
		R 6.12.13	9,800,000	9,800,000	流 動 性 供 給	105.45 以上
	第147回 小計		11,300,000	11,300,000		
	第148回	R 6.12.13	4,900,000	4,900,000	流 動 性 供 給	104.43 以上
		R 7. 3.26	36,700,000	36,700,000	流 動 性 供 給	100.30 以上
	第148回 小計		41,600,000	41,600,000		
	第149回	R 6. 5.27	1,500,000	1,500,000	流 動 性 供 給	104.67 以上
		R 6.12.13	39,300,000	39,300,000	流 動 性 供 給	104.21 以上
	第149回 小計		40,800,000	40,800,000		
	第150回	R 6. 5.27	10,000,000	10,000,000	流 動 性 供 給	103.52 以上
		R 6.12.13	61,900,000	61,900,000	流 動 性 供 給	103.10 以上
	第150回 小計		71,900,000	71,900,000		
	第151回	R 7. 3.26	6,900,000	6,900,000	流 動 性 供 給	96.90 以上
	第152回	R 6. 5.27	100,000	100,000	流 動 性 供 給	101.16 以上
		R 6. 8.23	800,000	800,000	流 動 性 供 給	102.38 以上
		R 6.11.20	3,800,000	3,800,000	流 動 性 供 給	100.92 以上
		R 6.12.13	19,600,000	19,600,000	流 動 性 供 給	100.83 以上
	第152回 小計		24,300,000	24,300,000		
	第153回	R 6. 6.12	3,000,000	3,000,000	流 動 性 供 給	101.78 以上
		R 6. 8.23	3,500,000	3,500,000	流 動 性 供 給	103.19 以上
		R 6.12.13	40,300,000	40,300,000	流 動 性 供 給	101.60 以上
	第153回 小計		46,800,000	46,800,000		
	第154回	R 6. 6.12	12,100,000	12,100,000	流 動 性 供 給	100.51 以上
		R 6. 7.17	21,300,000	21,300,000	流 動 性 供 給	100.45 以上
		R 6.11.20	22,700,000	22,700,000	流 動 性 供 給	100.41 以上
	第154回 小計		56,100,000	56,100,000		
	第155回	R 6. 7.17	50,800,000	50,800,000	流 動 性 供 給	98.03 以上
		R 6. 8.23	16,000,000	16,000,000	流 動 性 供 給	99.57 以上
	第155回 小計		66,800,000	66,800,000		
	第156回	R 6. 5.27	100,000	100,000	流 動 性 供 給	91.44 以上
		R 6. 6.12	300,000	300,000	流 動 性 供 給	91.28 以上
		R 6. 7.17	51,800,000	51,800,000	流 動 性 供 給	91.19 以上
		R 6.10.16	5,100,000	5,100,000	流 動 性 供 給	92.45 以上

# 国 債 発 行 要 項

## 特別会計国債 (12)

利 率	利 回 り	償 還 期 限	利子支払期	4 条	特例	出納 特例	借換	前倒	財投	復興	G X	出納 G X	こども
年 %	年 %	年 月 日	月 日・月 日										
1.7	1.044 以下	R15. 6.20	6.20・12.20					○					
1.7	0.915 以下	R15. 9.20	9.20・3.20					○					
1.6	0.933 以下	R15.12.20	6.20・12.20				○						
1.6	0.944 以下	R15.12.20	6.20・12.20					○					
1.5	0.979 以下	R16. 3.20	9.20・3.20					○					
1.5	1.462 以下	R16. 3.20	9.20・3.20					○					
1.5	0.990 以下	R16. 6.20	6.20・12.20				○						
1.5	1.015 以下	R16. 6.20	6.20・12.20					○					
1.4	1.023 以下	R16. 9.20	9.20・3.20				○						
1.4	1.050 以下	R16. 9.20	9.20・3.20					○					
1.2	1.567 以下	R16.12.20	6.20・12.20					○					
1.2	1.080 以下	R17. 3.20	9.20・3.20				○						
1.2	0.952 以下	R17. 3.20	9.20・3.20				○						
1.2	1.101 以下	R17. 3.20	9.20・3.20				○						
1.2	1.110 以下	R17. 3.20	9.20・3.20					○					
1.3	1.119 以下	R17. 6.20	6.20・12.20				○						
1.3	0.974 以下	R17. 6.20	6.20・12.20				○						
1.3	1.130 以下	R17. 6.20	6.20・12.20					○					
1.2	1.149 以下	R17. 9.20	9.20・3.20				○						
1.2	1.155 以下	R17. 9.20	9.20・3.20				○						
1.2	1.157 以下	R17. 9.20	9.20・3.20				○						
1.0	1.196 以下	R17.12.20	6.20・12.20				○						
1.0	1.042 以下	R17.12.20	6.20・12.20				○						
0.4	1.230 以下	R18. 3.20	9.20・3.20				○						
0.4	1.250 以下	R18. 3.20	9.20・3.20				○						
0.4	1.266 以下	R18. 3.20	9.20・3.20				○						
0.4	1.148 以下	R18. 3.20	9.20・3.20				○						



### 33. 令和6年度の 普通国債及び財政投融资

名 称	回 記 号	発 行 日	発 行 額	令和6年度末現在額	発 行 方 法	発 行 価 格
利付国庫債券(20年)	第156回 小計	年 月 日	千円 57,300,000	千円 57,300,000		100円につき円
	第157回	R 6. 6.12	22,500,000	22,500,000	流 動 性 供 給	88.63 以上
	第158回	R 6. 5.27	5,000,000	5,000,000	流 動 性 供 給	91.74 以上
		R 6. 6.12	51,700,000	51,700,000	流 動 性 供 給	91.54 以上
		R 6. 8.23	19,000,000	19,000,000	流 動 性 供 給	93.06 以上
	第158回 小計		75,700,000	75,700,000		
	第159回	R 6. 5.27	10,000,000	10,000,000	流 動 性 供 給	92.46 以上
		R 6. 6.12	4,700,000	4,700,000	流 動 性 供 給	92.34 以上
		R 6. 7.17	900,000	900,000	流 動 性 供 給	92.17 以上
		R 6. 8.23	9,600,000	9,600,000	流 動 性 供 給	93.81 以上
	第159回 小計		25,200,000	25,200,000		
	第160回	R 6. 5.27	25,100,000	25,100,000	流 動 性 供 給	93.22 以上
		R 6. 8.23	60,700,000	60,700,000	流 動 性 供 給	94.57 以上
	第160回 小計		85,800,000	85,800,000		
	第161回	R 6. 6.12	9,400,000	9,400,000	流 動 性 供 給	91.55 以上
		R 6. 7.17	5,700,000	5,700,000	流 動 性 供 給	91.35 以上
		R 6. 8.23	56,900,000	56,900,000	流 動 性 供 給	93.00 以上
		R 6.10.16	1,900,000	1,900,000	流 動 性 供 給	92.60 以上
		R 6.11.20	4,500,000	4,500,000	流 動 性 供 給	91.59 以上
	第161回 小計		78,400,000	78,400,000		
	第162回	R 6.10.16	166,600,000	166,600,000	流 動 性 供 給	92.18 以上
		R 6.11.20	5,700,000	5,700,000	流 動 性 供 給	91.14 以上
	第162回 小計		172,300,000	172,300,000		
	第163回	R 6. 6.12	600,000	600,000	流 動 性 供 給	90.71 以上
	第164回	R 6. 4.17	15,200,000	15,200,000	流 動 性 供 給	91.13 以上
		R 6. 5.27	17,400,000	17,400,000	流 動 性 供 給	89.06 以上
		R 6. 7.17	11,700,000	11,700,000	流 動 性 供 給	88.85 以上
		R 6.10.16	2,000,000	2,000,000	流 動 性 供 給	90.16 以上
	第164回 小計		46,300,000	46,300,000		
	第165回	R 6. 4.17	8,800,000	8,800,000	流 動 性 供 給	90.66 以上
		R 6. 5.27	47,000,000	47,000,000	流 動 性 供 給	88.64 以上
	第165回 小計		55,800,000	55,800,000		
	第166回	R 6. 4.17	88,700,000	88,700,000	流 動 性 供 給	92.85 以上
		R 6. 5.27	210,800,000	210,800,000	流 動 性 供 給	90.66 以上
		R 6.10.16	2,500,000	2,500,000	流 動 性 供 給	91.79 以上
		R 6.11.20	19,600,000	19,600,000	流 動 性 供 給	90.67 以上

# 国 債 発 行 要 項

## 特別会計国債 (13)

利 率	利 回 り	償 還 期 限	利子支払期	4 条	特例	出納 特例	借換	前倒	財投	復興	G X	出納 G X	こども
年 %	年 %	年 月 日	月 日・月 日										
0.2	1.293 以下	R18. 6.20	6.20・12.20				○						
0.5	1.276 以下	R18. 9.20	9.20・3.20				○						
0.5	1.299 以下	R18. 9.20	9.20・3.20				○						
0.5	1.155 以下	R18. 9.20	9.20・3.20				○						
0.6	1.298 以下	R18.12.20	6.20・12.20				○						
0.6	1.312 以下	R18.12.20	6.20・12.20				○						
0.6	1.335 以下	R18.12.20	6.20・12.20				○						
0.6	1.175 以下	R18.12.20	6.20・12.20				○						
0.7	1.319 以下	R19. 3.20	9.20・3.20				○						
0.7	1.197 以下	R19. 3.20	9.20・3.20				○						
0.6	1.364 以下	R19. 6.20	6.20・12.20				○						
0.6	1.389 以下	R19. 6.20	6.20・12.20				○						
0.6	1.232 以下	R19. 6.20	6.20・12.20				○						
0.6	1.278 以下	R19. 6.20	6.20・12.20				○						
0.6	1.385 以下	R19. 6.20	6.20・12.20				○						
0.6	1.307 以下	R19. 9.20	9.20・3.20				○						
0.6	1.416 以下	R19. 9.20	9.20・3.20				○						
0.6	1.419 以下	R19.12.20	6.20・12.20				○						
0.5	1.248 以下	R20. 3.20	9.20・3.20				○						
0.5	1.451 以下	R20. 3.20	9.20・3.20				○						
0.5	1.480 以下	R20. 3.20	9.20・3.20				○						
0.5	1.368 以下	R20. 3.20	9.20・3.20				○						
0.5	1.278 以下	R20. 6.20	6.20・12.20				○						
0.5	1.475 以下	R20. 6.20	6.20・12.20				○						
0.7	1.288 以下	R20. 9.20	9.20・3.20				○						
0.7	1.492 以下	R20. 9.20	9.20・3.20				○						
0.7	1.405 以下	R20. 9.20	9.20・3.20				○						
0.7	1.516 以下	R20. 9.20	9.20・3.20				○						

## 33. 令和6年度の 普通国債及び財政投融资

名 称	回 記 号	発 行 日	発 行 額	令和6年度末現在額	発 行 方 法	発 行 価 格
利付国庫債券(20年)	第166回 小計	年 月 日	千円 321,600,000	千円 321,600,000		100円につき円
	第167回	R 6. 4.17	45,600,000	45,600,000	流 動 性 供 給	89.76 以上
		R 6. 5.27	10,000,000	10,000,000	流 動 性 供 給	87.77 以上
		R 6. 8.23	156,500,000	156,500,000	流 動 性 供 給	89.21 以上
		R 6.10.16	9,200,000	9,200,000	流 動 性 供 給	88.74 以上
	第167回 小計		221,300,000	221,300,000		
	第168回	R 6. 4.17	120,600,000	120,600,000	流 動 性 供 給	87.99 以上
		R 6. 5.27	84,200,000	84,200,000	流 動 性 供 給	85.87 以上
		R 6. 6.12	23,700,000	23,700,000	流 動 性 供 給	85.93 以上
		R 6. 8.23	100,000,000	100,000,000	流 動 性 供 給	87.46 以上
		R 6.10.16	1,200,000	1,200,000	流 動 性 供 給	87.06 以上
	第168回 小計		329,700,000	329,700,000		
	第169回	R 6. 4.17	144,800,000	144,800,000	流 動 性 供 給	86.15 以上
		R 6. 5.27	1,000,000	1,000,000	流 動 性 供 給	84.12 以上
		R 6. 6.12	75,000,000	75,000,000	流 動 性 供 給	84.12 以上
		R 6. 8.23	50,000,000	50,000,000	流 動 性 供 給	85.64 以上
	第169回 小計		270,800,000	270,800,000		
	第170回	R 6. 4.17	104,000,000	104,000,000	流 動 性 供 給	85.67 以上
		R 6. 5.27	55,500,000	55,500,000	流 動 性 供 給	83.53 以上
		R 6. 6.12	100,900,000	100,900,000	流 動 性 供 給	83.59 以上
		R 6. 7.17	32,400,000	32,400,000	流 動 性 供 給	83.41 以上
		R 6. 8.23	71,400,000	71,400,000	流 動 性 供 給	85.09 以上
		R 6.11.20	15,100,000	15,100,000	流 動 性 供 給	83.71 以上
		R 7. 2.21	2,900,000	2,900,000	流 動 性 供 給	81.31 以上
	第170回 小計		382,200,000	382,200,000		
	第171回	R 6. 7.17	62,400,000	62,400,000	流 動 性 供 給	82.94 以上
		R 6.11.20	300,000	300,000	流 動 性 供 給	83.22 以上
		R 7. 2.21	29,600,000	29,600,000	流 動 性 供 給	80.79 以上
	第171回 小計		92,300,000	92,300,000		
	第172回	R 6.11.20	39,800,000	39,800,000	流 動 性 供 給	84.07 以上
		R 7. 2.21	83,800,000	83,800,000	流 動 性 供 給	81.64 以上
	第172回 小計		123,600,000	123,600,000		
	第173回	R 6.10.18	225,300,000	225,300,000	流 動 性 供 給	84.90 以上
		R 6.12.25	47,600,000	47,600,000	流 動 性 供 給	83.97 以上
		R 7. 2.21	10,200,000	10,200,000	流 動 性 供 給	81.17 以上
	第173回 小計		283,100,000	283,100,000		

国債発行要項  
特別会計国債 (14)

特別会計国債 (14)

[illegible]

### 33. 令和6年度の 普通国債及び財政投融资

名 称	回 記 号	発 行 日	発 行 額	令和6年度末現在額	発 行 方 法	発 行 価 格
利付国庫債券(20年)	第174回	年 月 日	千円	千円		100円につき円
		R 6.10.18	29,000,000	29,000,000	流 動 性 供 給	84.44 以上
		R 6.12.25	39,200,000	39,200,000	流 動 性 供 給	83.51 以上
	第174回 小計	R 7. 2.26	45,800,000	45,800,000	流 動 性 供 給	80.87 以上
			114,000,000	114,000,000		
	第175回	R 6.12.25	43,400,000	43,400,000	流 動 性 供 給	84.45 以上
		R 7. 2.26	26,000,000	26,000,000	流 動 性 供 給	81.87 以上
	第175回 小計		69,400,000	69,400,000		
	第176回	R 7. 2.26	43,900,000	43,900,000	流 動 性 供 給	81.34 以上
	第178回	R 7. 2.26	17,200,000	17,200,000	流 動 性 供 給	80.45 以上
	第180回	R 7. 2.26	4,700,000	4,700,000	流 動 性 供 給	83.97 以上
	第181回	R 7. 2.26	3,600,000	3,600,000	流 動 性 供 給	85.15 以上
	第183回	R 6. 4.19	3,000,000	3,000,000	流 動 性 供 給	97.40 以上
	第185回	R 6. 4.19	900,000	900,000	流 動 性 供 給	91.90 以上
	第186回	R 6. 6.14	58,500,000	58,500,000	流 動 性 供 給	96.36 以上
	第187回	R 6. 6.14	68,000,000	68,000,000	流 動 性 供 給	92.81 以上
	第188回	R 6. 4.12	814,900,000	814,900,000	価格コンベンショナル	99.15 以上
			184,600,000	184,600,000	第 I 非価格競争	99.54
			34,200,000	34,200,000	第 II 非価格競争	99.54
		R 6. 5.17	755,500,000	755,500,000	価格コンベンショナル	97.90 以上
			243,600,000	243,600,000	第 I 非価格競争	98.01
			98,300,000	98,300,000	第 II 非価格競争	98.01
		R 6. 6.26	755,700,000	755,700,000	価格コンベンショナル	96.40 以上
			243,600,000	243,600,000	第 I 非価格競争	96.47
			98,400,000	98,400,000	第 II 非価格競争	96.47
	第188回 小計		3,228,800,000	3,228,800,000		
	第189回	R 6. 7.12	755,500,000	755,500,000	価格コンベンショナル	99.75 以上
			243,600,000	243,600,000	第 I 非価格競争	99.80
			96,300,000	96,300,000	第 II 非価格競争	99.80
		R 6. 8.21	760,400,000	760,400,000	価格コンベンショナル	102.70 以上
			238,900,000	238,900,000	第 I 非価格競争	102.87
		R 6. 9.13	766,200,000	766,200,000	価格コンベンショナル	102.90 以上
			233,400,000	233,400,000	第 I 非価格競争	103.10
			96,100,000	96,100,000	第 II 非価格競争	103.10
	第189回 小計		3,190,400,000	3,190,400,000		
	第190回	R 6.10.25	777,600,000	777,600,000	価格コンベンショナル	99.70 以上
			222,000,000	222,000,000	第 I 非価格競争	99.99

# 国 債 発 行 要 項

## 特別会計国債 (15)

利 率	利 回 り	償 還 期 限	利子支払期	4 条	特例	出納 特例	借換	前倒	財投	復興	G X	出納 G X	こども
年 %	年 %	年 月 日	月 日・月 日										
0.4	1.631 以下	R22. 9.20	9.20・ 3.20				○						
0.4	1.734 以下	R22. 9.20	9.20・ 3.20					○					
0.4	2.014 以下	R22. 9.20	9.20・ 3.20					○					
0.5	1.744 以下	R22.12.20	6.20・12.20					○					
0.5	2.011 以下	R22.12.20	6.20・12.20					○					
0.5	2.043 以下	R23. 3.20	9.20・ 3.20					○					
0.5	2.089 以下	R23. 9.20	9.20・ 3.20					○					
0.8	2.072 以下	R24. 3.20	9.20・ 3.20					○					
0.9	2.064 以下	R24. 6.20	6.20・12.20					○					
1.4	1.580 以下	R24.12.20	6.20・12.20				○						
1.1	1.657 以下	R25. 6.20	6.20・12.20				○						
1.5	1.753 以下	R25. 9.20	9.20・ 3.20				○						
1.3	1.798 以下	R25.12.20	6.20・12.20				○						
1.6	1.656 以下	R26. 3.20	9.20・ 3.20	○			○						
1.6	1.630	R26. 3.20	9.20・ 3.20				○						
1.6	1.630	R26. 3.20	9.20・ 3.20				○						
1.6	1.742 以下	R26. 3.20	9.20・ 3.20	○			○						
1.6	1.734	R26. 3.20	9.20・ 3.20				○						
1.6	1.734	R26. 3.20	9.20・ 3.20				○						
1.6	1.849 以下	R26. 3.20	9.20・ 3.20				○						
1.6	1.843	R26. 3.20	9.20・ 3.20				○						
1.6	1.843	R26. 3.20	9.20・ 3.20				○						
1.9	1.917 以下	R26. 6.20	6.20・12.20				○						
1.9	1.913	R26. 6.20	6.20・12.20				○						
1.9	1.913	R26. 6.20	6.20・12.20				○						
1.9	1.717 以下	R26. 6.20	6.20・12.20				○						
1.9	1.706	R26. 6.20	6.20・12.20				○						
1.9	1.703 以下	R26. 6.20	6.20・12.20		○			○	○				
1.9	1.690	R26. 6.20	6.20・12.20					○					
1.9	1.690	R26. 6.20	6.20・12.20				○						
1.8	1.820 以下	R26. 9.20	9.20・ 3.20		○		○		○				
1.8	1.800	R26. 9.20	9.20・ 3.20				○						

### 33. 令和6年度の 普通国債及び財政投融资

名 称	回 記 号	発 行 日	発 行 額	令和6年度末現在額	発 行 方 法	発 行 価 格
利付国庫債券(20年)	第190回	年 月 日 R 6.11.22	千円 755,800,000	千円 755,800,000	価格コンベンショナル	100円につき円 98.45 以上
			243,300,000	243,300,000	第Ⅰ非価格競争	98.58
			79,300,000	79,300,000	第Ⅱ非価格競争	98.58
		R 6.12.18	755,500,000	755,500,000	価格コンベンショナル	98.80 以上
			243,300,000	243,300,000	第Ⅰ非価格競争	98.85
			50,300,000	50,300,000	第Ⅱ非価格競争	98.85
	第190回 小計		3,127,100,000	3,127,100,000		
	第191回	R 7. 1.17	758,200,000	758,200,000	価格コンベンショナル	100.20 以上
			241,400,000	241,400,000	第Ⅰ非価格競争	100.24
			73,600,000	73,600,000	第Ⅱ非価格競争	100.24
		R 7. 2.19	762,900,000	762,900,000	価格コンベンショナル	99.05 以上
			236,500,000	236,500,000	第Ⅰ非価格競争	99.60
		R 7. 3.13	750,400,000	750,400,000	価格コンベンショナル	96.00 以上
			248,900,000	248,900,000	第Ⅰ非価格競争	96.20
			86,800,000	86,800,000	第Ⅱ非価格競争	96.20
	第191回 小計		3,158,700,000	3,158,700,000		
利付国庫債券(20年) 計			18,612,000,000	18,612,000,000		
利付国庫債券(10年)	第340回	R 6. 9.25	900,000	900,000	流動性供給	100.21 以上
	第341回	R 6. 5. 7	19,500,000	19,500,000	流動性供給	100.14 以上
		R 6. 7.23	5,000,000	5,000,000	流動性供給	100.17 以上
		R 6.11.26	260,500,000	260,500,000	流動性供給	99.82 以上
	第341回 小計		285,000,000	285,000,000		
	第342回	R 6. 5. 7	6,700,000	6,700,000	流動性供給	99.72 以上
		R 6. 7.23	31,500,000	31,500,000	流動性供給	99.75 以上
		R 6.11.26	100,000	100,000	流動性供給	99.47 以上
		R 7. 3.17	5,500,000	5,500,000	流動性供給	99.49 以上
	第342回 小計		43,800,000	43,800,000		
	第344回	R 6. 5. 7	12,100,000	12,100,000	流動性供給	99.56 以上
	第345回	R 6. 5. 7	14,000,000	14,000,000	流動性供給	99.48 以上
	第346回	R 6. 9.25	1,000,000	1,000,000	流動性供給	99.40 以上
		R 7. 1.24	5,600,000	5,600,000	流動性供給	98.79 以上
	第346回 小計		6,600,000	6,600,000		
	第348回	R 6. 5. 7	1,000,000	1,000,000	流動性供給	99.21 以上
		R 6. 7.23	8,500,000	8,500,000	流動性供給	99.07 以上
	第348回 小計		9,500,000	9,500,000		
	第349回	R 6. 5. 7	17,400,000	17,400,000	流動性供給	99.08 以上

# 国 債 発 行 要 項

## 特別会計国債 (16)

利 率	利 回 り	償 還 期 限	利子支払期	4 条	特例	出納 特例	借換	前倒	財投	復興	G X	出納 G X	こども
年 %	年 %	年 月 日	月 日・月 日										
1.8	1.907 以下	R26. 9.20	9.20・ 3.20	○	○		○	○	○				
1.8	1.898	R26. 9.20	9.20・ 3.20		○								
1.8	1.898	R26. 9.20	9.20・ 3.20				○						
1.8	1.883 以下	R26. 9.20	9.20・ 3.20					○	○				
1.8	1.879	R26. 9.20	9.20・ 3.20					○					
1.8	1.879	R26. 9.20	9.20・ 3.20					○					
2.0	1.985 以下	R26.12.20	6.20・12.20	○				○					
2.0	1.983	R26.12.20	6.20・12.20	○									
2.0	1.983	R26.12.20	6.20・12.20					○					
2.0	2.067 以下	R26.12.20	6.20・12.20	○	○			○					
2.0	2.028	R26.12.20	6.20・12.20	○									
2.0	2.294 以下	R26.12.20	6.20・12.20	○			○	○					
2.0	2.278	R26.12.20	6.20・12.20				○						
2.0	2.278	R26.12.20	6.20・12.20					○					
0.4	0.191 以下	R 7. 9.20	9.20・ 3.20				○						
0.3	0.212 以下	R 7.12.20	6.20・12.20				○						
0.3	0.181 以下	R 7.12.20	6.20・12.20				○						
0.3	0.472 以下	R 7.12.20	6.20・12.20				○						
0.1	0.252 以下	R 8. 3.20	9.20・ 3.20				○						
0.1	0.250 以下	R 8. 3.20	9.20・ 3.20				○						
0.1	0.509 以下	R 8. 3.20	9.20・ 3.20				○						
0.1	0.609 以下	R 8. 3.20	9.20・ 3.20				○						
0.1	0.288 以下	R 8. 9.20	9.20・ 3.20				○						
0.1	0.298 以下	R 8.12.20	6.20・12.20				○						
0.1	0.344 以下	R 9. 3.20	9.20・ 3.20				○						
0.1	0.671 以下	R 9. 3.20	9.20・ 3.20				○						
0.1	0.337 以下	R 9. 9.20	9.20・ 3.20				○						
0.1	0.399 以下	R 9. 9.20	9.20・ 3.20				○						
0.1	0.357 以下	R 9.12.20	6.20・12.20				○						



## 33. 令和6年度の 普通国債及び財政投融资

名 称	回 記 号	発 行 日	発 行 額	令和6年度末現在額	発 行 方 法	発 行 価 格
利付国庫債券(10年)	第350回	年 月 日	千円	千円		100円につき円
		R 6. 5. 7	12,100,000	12,100,000	流 動 性 供 給	98.94 以上
		R 6. 7.23	9,600,000	9,600,000	流 動 性 供 給	98.77 以上
		R 6. 9.25	100,000	100,000	流 動 性 供 給	99.07 以上
		R 6.11.26	2,600,000	2,600,000	流 動 性 供 給	98.29 以上
	第350回 小計		24,400,000	24,400,000		
	第351回	R 6. 7.23	12,700,000	12,700,000	流 動 性 供 給	98.58 以上
		R 6.11.26	1,800,000	1,800,000	流 動 性 供 給	98.10 以上
		R 7. 1.24	2,000,000	2,000,000	流 動 性 供 給	97.84 以上
	第351回 小計		16,500,000	16,500,000		
	第352回	R 6. 5. 7	83,200,000	83,200,000	流 動 性 供 給	98.60 以上
		R 6. 7.23	10,000,000	10,000,000	流 動 性 供 給	98.44 以上
		R 7. 1.24	500,000	500,000	流 動 性 供 給	97.60 以上
		R 7. 3.17	200,000	200,000	流 動 性 供 給	96.95 以上
	第352回 小計		93,900,000	93,900,000		
	第353回	R 6. 5. 7	73,300,000	73,300,000	流 動 性 供 給	98.41 以上
		R 6. 7.23	71,700,000	71,700,000	流 動 性 供 給	98.20 以上
		R 6. 9.25	223,900,000	223,900,000	流 動 性 供 給	98.67 以上
		R 6.11.26	2,600,000	2,600,000	流 動 性 供 給	97.71 以上
		R 7. 1.24	500,000	500,000	流 動 性 供 給	97.36 以上
	第353回 小計		372,000,000	372,000,000		
	第354回	R 6. 5. 7	37,800,000	37,800,000	流 動 性 供 給	98.22 以上
		R 6. 7.23	107,600,000	107,600,000	流 動 性 供 給	97.95 以上
		R 6. 9.25	57,900,000	57,900,000	流 動 性 供 給	98.49 以上
		R 6.11.26	200,000	200,000	流 動 性 供 給	97.48 以上
		R 7. 1.24	200,000	200,000	流 動 性 供 給	97.10 以上
		R 7. 3.17	10,300,000	10,300,000	流 動 性 供 給	96.26 以上
	第354回 小計		214,000,000	214,000,000		
	第355回	R 6. 5.27	2,100,000	2,100,000	流 動 性 供 給	97.65 以上
		R 6. 6.12	182,500,000	182,500,000	流 動 性 供 給	97.59 以上
		R 6. 9.25	67,500,000	67,500,000	流 動 性 供 給	98.34 以上
		R 6.11.26	88,600,000	88,600,000	流 動 性 供 給	97.26 以上
		R 7. 1.24	60,600,000	60,600,000	流 動 性 供 給	96.85 以上
		R 7. 3.17	33,400,000	33,400,000	流 動 性 供 給	95.92 以上
	第355回 小計		434,700,000	434,700,000		
	第356回	R 6. 5.27	4,000,000	4,000,000	流 動 性 供 給	97.51 以上
		R 6. 7.17	200,000,000	200,000,000	流 動 性 供 給	97.70 以上

# 国 債 発 行 要 項

## 特別会計国債 (17)

利 率	利 回 り	償 還 期 限	利子支払期	4 条	特例	出納 特例	借換	前倒	財投	復興	G X	出納 G X	こども
年 %	年 %	年 月 日	月 日・月 日										
0.1	0.377 以下	R10. 3.20	9.20・ 3.20				○						
0.1	0.442 以下	R10. 3.20	9.20・ 3.20				○						
0.1	0.370 以下	R10. 3.20	9.20・ 3.20				○						
0.1	0.626 以下	R10. 3.20	9.20・ 3.20				○						
0.1	0.471 以下	R10. 6.20	6.20・12.20				○						
0.1	0.646 以下	R10. 6.20	6.20・12.20				○						
0.1	0.751 以下	R10. 6.20	6.20・12.20				○						
0.1	0.427 以下	R10. 9.20	9.20・ 3.20				○						
0.1	0.483 以下	R10. 9.20	9.20・ 3.20				○						
0.1	0.776 以下	R10. 9.20	9.20・ 3.20				○						
0.1	0.999 以下	R10. 9.20	9.20・ 3.20				○						
0.1	0.451 以下	R10.12.20	6.20・12.20				○						
0.1	0.517 以下	R10.12.20	6.20・12.20				○						
0.1	0.419 以下	R10.12.20	6.20・12.20				○						
0.1	0.680 以下	R10.12.20	6.20・12.20				○						
0.1	0.797 以下	R10.12.20	6.20・12.20				○						
0.1	0.473 以下	R11. 3.20	9.20・ 3.20				○						
0.1	0.551 以下	R11. 3.20	9.20・ 3.20				○						
0.1	0.444 以下	R11. 3.20	9.20・ 3.20				○						
0.1	0.702 以下	R11. 3.20	9.20・ 3.20				○						
0.1	0.822 以下	R11. 3.20	9.20・ 3.20				○						
0.1	1.074 以下	R11. 3.20	9.20・ 3.20				○						
0.1	0.577 以下	R11. 6.20	6.20・12.20				○						
0.1	0.594 以下	R11. 6.20	6.20・12.20				○						
0.1	0.458 以下	R11. 6.20	6.20・12.20				○						
0.1	0.721 以下	R11. 6.20	6.20・12.20				○						
0.1	0.841 以下	R11. 6.20	6.20・12.20				○						
0.1	1.102 以下	R11. 6.20	6.20・12.20				○						
0.1	0.583 以下	R11. 9.20	9.20・ 3.20				○						
0.1	0.558 以下	R11. 9.20	9.20・ 3.20				○						

### 33. 令和6年度の 普通国債及び財政投融资

名 称	回 記 号	発 行 日	発 行 額	令和6年度末現在額	発 行 方 法	発 行 価 格
利付国庫債券(10年)	第356回	年 月 日	千円	千円		100円につき円
		R 6. 8.23	37,400,000	37,400,000	流 動 性 供 給	98.13 以上
		R 6. 9.20	38,200,000	38,200,000	流 動 性 供 給	98.09 以上
		R 6.11.26	28,900,000	28,900,000	流 動 性 供 給	97.07 以上
		R 7. 1.24	14,200,000	14,200,000	流 動 性 供 給	96.62 以上
		R 7. 3.17	90,600,000	90,600,000	流 動 性 供 給	95.58 以上
	第356回 小計		413,300,000	413,300,000		
	第357回	R 6. 4.17	8,900,000	8,900,000	流 動 性 供 給	97.80 以上
		R 6. 5.27	51,700,000	51,700,000	流 動 性 供 給	97.34 以上
		R 6. 7.17	130,000,000	130,000,000	流 動 性 供 給	97.53 以上
		R 6. 8.23	19,200,000	19,200,000	流 動 性 供 給	98.01 以上
		R 6. 9.20	308,100,000	308,100,000	流 動 性 供 給	97.97 以上
		R 6.10.16	27,900,000	27,900,000	流 動 性 供 給	97.57 以上
		R 6.11.20	5,000,000	5,000,000	流 動 性 供 給	97.08 以上
		R 7. 1.24	500,000	500,000	流 動 性 供 給	96.39 以上
		R 7. 3.17	46,200,000	46,200,000	流 動 性 供 給	95.27 以上
	第357回 小計		597,500,000	597,500,000		
	第358回	R 6. 5.27	3,000,000	3,000,000	流 動 性 供 給	97.18 以上
		R 6. 9.20	38,100,000	38,100,000	流 動 性 供 給	97.85 以上
		R 6.10.16	30,100,000	30,100,000	流 動 性 供 給	97.43 以上
		R 6.11.20	8,000,000	8,000,000	流 動 性 供 給	96.92 以上
		R 6.12.13	9,800,000	9,800,000	流 動 性 供 給	96.76 以上
		R 7. 1.28	16,900,000	16,900,000	流 動 性 供 給	96.05 以上
		R 7. 2.21	63,600,000	63,600,000	流 動 性 供 給	95.27 以上
	第358回 小計		169,500,000	169,500,000		
	第359回	R 6. 5.27	14,500,000	14,500,000	流 動 性 供 給	96.95 以上
		R 6. 8.23	11,800,000	11,800,000	流 動 性 供 給	97.75 以上
		R 6. 9.20	234,400,000	234,400,000	流 動 性 供 給	97.73 以上
		R 6.10.16	38,800,000	38,800,000	流 動 性 供 給	97.29 以上
		R 6.11.20	3,500,000	3,500,000	流 動 性 供 給	96.75 以上
		R 7. 1.28	3,100,000	3,100,000	流 動 性 供 給	95.82 以上
		R 7. 2.21	41,600,000	41,600,000	流 動 性 供 給	95.00 以上
		R 7. 3.26	17,000,000	17,000,000	流 動 性 供 給	94.56 以上
	第359回 小計		364,700,000	364,700,000		
	第361回	R 6.11.20	13,000,000	13,000,000	流 動 性 供 給	96.35 以上
		R 7. 3.26	80,400,000	80,400,000	流 動 性 供 給	93.93 以上
	第361回 小計		93,400,000	93,400,000		

国債発行要項  
特別会計国債 (18)

特別会計国債 (18)

[illegible]

## 33. 令和6年度の 普通国債及び財政投融资

名 称	回 記 号	発 行 日	発 行 額	令和6年度末現在額	発 行 方 法	発 行 価 格
利付国庫債券(10年)	第362回	年 月 日	千円	千円		100円につき円
		R 6.11.20	20,700,000	20,700,000	流 動 性 供 給	96.12 以上
	第363回	R 6.11.20	12,000,000	12,000,000	流 動 性 供 給	95.86 以上
	第365回	R 6.10.16	100,000,000	100,000,000	流 動 性 供 給	96.01 以上
		R 6.11.20	100,000,000	100,000,000	流 動 性 供 給	95.35 以上
	第365回 小計		200,000,000	200,000,000		
	第366回	R 6. 6.12	3,900,000	3,900,000	流 動 性 供 給	95.44 以上
		R 6. 7.17	2,400,000	2,400,000	流 動 性 供 給	95.77 以上
		R 6.10.16	200,000,000	200,000,000	流 動 性 供 給	96.53 以上
		R 6.11.20	150,000,000	150,000,000	流 動 性 供 給	95.79 以上
	第366回 小計		356,300,000	356,300,000		
	第367回	R 6.11.20	8,800,000	8,800,000	流 動 性 供 給	95.43 以上
	第371回	R 6.12.13	14,700,000	14,700,000	流 動 性 供 給	95.78 以上
	第373回	R 6. 4. 9	4,683,050	4,683,050	そ の 他 ( 窓 販 )	99.32
		R 6.12.13	29,500,000	29,500,000	流 動 性 供 給	96.81 以上
	第373回 小計		34,183,050	34,183,050		
	第374回	R 6. 4. 3	2,091,612,000	2,091,612,000	価格コンベンショナル	100.41 以上
			507,900,000	507,900,000	第Ⅰ非価格競争	100.43
			165,600,000	165,600,000	第Ⅱ非価格競争	100.43
		R 6. 5. 7	6,460,350	6,460,350	そ の 他 ( 窓 販 )	100.83
		R 6. 5. 9	1,965,217,000	1,965,217,000	価格コンベンショナル	99.43 以上
			634,000,000	634,000,000	第Ⅰ非価格競争	99.48
		R 6. 6. 5	1,975,697,000	1,975,697,000	価格コンベンショナル	97.77 以上
			623,900,000	623,900,000	第Ⅰ非価格競争	97.79
			231,500,000	231,500,000	第Ⅱ非価格競争	97.79
		R 6. 6.10	10,755,800	10,755,800	そ の 他 ( 窓 販 )	99.88
		R 6. 7. 8	17,135,300	17,135,300	そ の 他 ( 窓 販 )	98.19
		R 6.12.13	378,600,000	378,600,000	流 動 性 供 給	98.22 以上
	第374回 小計		8,608,377,450	8,608,377,450		
	第375回	R 6. 7. 3	1,964,530,000	1,964,530,000	価格コンベンショナル	100.06 以上
			634,200,000	634,200,000	第Ⅰ非価格競争	100.08
			179,100,000	179,100,000	第Ⅱ非価格競争	100.08
		R 6. 8. 6	14,084,150	14,084,150	そ の 他 ( 窓 販 )	100.48
		R 6. 8. 7	1,968,601,000	1,968,601,000	価格コンベンショナル	101.07 以上
			631,300,000	631,300,000	第Ⅰ非価格競争	101.57
			199,600,000	199,600,000	第Ⅱ非価格競争	101.57
		R 6. 9. 4	1,985,547,000	1,985,547,000	価格コンベンショナル	101.57 以上

# 国 債 発 行 要 項

## 特別会計国債 (19)

利 率	利 回 り	償 還 期 限	利子支払期	4 条	特例	出納 特例	借換	前倒	財投	復興	G X	出納 G X	こども
年 %	年 %	年 月 日	月 日・月 日										
0.1	0.742 以下	R13. 3.20	9.20・ 3.20				○						
0.1	0.761 以下	R13. 6.20	6.20・12.20				○						
0.1	0.683 以下	R13.12.20	6.20・12.20				○						
0.1	0.793 以下	R13.12.20	6.20・12.20				○						
0.2	0.824 以下	R14. 3.20	9.20・ 3.20				○						
0.2	0.785 以下	R14. 3.20	9.20・ 3.20				○						
0.2	0.692 以下	R14. 3.20	9.20・ 3.20				○						
0.2	0.808 以下	R14. 3.20	9.20・ 3.20				○						
0.2	0.842 以下	R14. 6.20	6.20・12.20				○						
0.4	0.935 以下	R15. 6.20	6.20・12.20					○					
0.6	0.674	R15.12.20	6.20・12.20				○						
0.6	0.985 以下	R15.12.20	6.20・12.20					○					
0.8	0.755 以下	R16. 3.20	9.20・ 3.20		○		○						
0.8	0.753	R16. 3.20	9.20・ 3.20				○						
0.8	0.753	R16. 3.20	9.20・ 3.20				○						
0.8	0.710	R16. 3.20	9.20・ 3.20				○						
0.8	0.862 以下	R16. 3.20	9.20・ 3.20				○						
0.8	0.857	R16. 3.20	9.20・ 3.20				○						
0.8	1.051 以下	R16. 3.20	9.20・ 3.20		○		○						
0.8	1.048	R16. 3.20	9.20・ 3.20		○								
0.8	1.048	R16. 3.20	9.20・ 3.20				○						
0.8	0.813	R16. 3.20	9.20・ 3.20				○						
0.8	1.004	R16. 3.20	9.20・ 3.20				○						
0.8	1.010 以下	R16. 3.20	9.20・ 3.20					○					
1.1	1.093 以下	R16. 6.20	6.20・12.20				○						
1.1	1.091	R16. 6.20	6.20・12.20				○						
1.1	1.091	R16. 6.20	6.20・12.20				○						
1.1	1.046	R16. 6.20	6.20・12.20				○						
1.1	0.981 以下	R16. 6.20	6.20・12.20				○						
1.1	0.926	R16. 6.20	6.20・12.20				○						
1.1	0.926	R16. 6.20	6.20・12.20				○						
1.1	0.925 以下	R16. 6.20	6.20・12.20					○	○				

## 33. 令和6年度の 普通国債及び財政投融资

名 称	回 記 号	発 行 日	発 行 額	令和6年度末現在額	発 行 方 法	発 行 価 格
利付国庫債券(10年)	第375回	年 月 日 R 6. 9. 4	千円 613,900,000	千円 613,900,000	第Ⅰ非価格競争	100円につき円 101.66
		R 6. 9. 9	7,899,500	7,899,500	その他(窓販)	101.97
		R 6.10. 9	9,255,100	9,255,100	その他(窓販)	102.06
	第375回 小計		8,208,016,750	8,208,016,750		
	第376回	R 6.10. 4	1,963,538,000	1,963,538,000	価格コンベンショナル	100.24 以上
			635,500,000	635,500,000	第Ⅰ非価格競争	100.26
			211,400,000	211,400,000	第Ⅱ非価格競争	100.26
		R 6.11. 8	5,821,400	5,821,400	その他(窓販)	100.66
			2,035,222,000	2,035,222,000	価格コンベンショナル	99.08 以上
			564,300,000	564,300,000	第Ⅰ非価格競争	99.12
		R 6.12. 4	1,993,818,000	1,993,818,000	価格コンベンショナル	98.32 以上
			605,800,000	605,800,000	第Ⅰ非価格競争	98.37
			214,200,000	214,200,000	第Ⅱ非価格競争	98.37
		R 6.12.10	9,724,900	9,724,900	その他(窓販)	99.52
		R 7. 1.10	10,770,550	10,770,550	その他(窓販)	98.77
	第376回 小計		8,250,094,850	8,250,094,850		
	第377回	R 7. 1. 8	1,965,568,000	1,965,568,000	価格コンベンショナル	100.52 以上
			633,600,000	633,600,000	第Ⅰ非価格競争	100.53
			139,500,000	139,500,000	第Ⅱ非価格競争	100.53
		R 7. 2. 5	1,964,522,000	1,964,522,000	価格コンベンショナル	99.44 以上
			634,900,000	634,900,000	第Ⅰ非価格競争	99.47
		R 7. 2.12	6,676,050	6,676,050	その他(窓販)	100.93
		R 7. 3. 5	1,983,149,000	1,983,149,000	価格コンベンショナル	98.03 以上
			616,700,000	616,700,000	第Ⅰ非価格競争	98.24
	R 7. 3.10	6,290,100	6,290,100	6,290,100	その他(窓販)	99.87
	第377回 小計		7,950,905,150	7,950,905,150		
利付国庫債券(10年) 計			36,847,277,250	36,847,277,250		
個人向け利付国庫債券(変動10年)	第168回	R 6. 4.15	177,798,050	177,581,710	公 募	100.00
	第169回	R 6. 5.15	278,839,610	278,516,730	公 募	100.00
	第170回	R 6. 6.17	229,377,500	229,205,770	公 募	100.00
	第171回	R 6. 7.16	288,130,560	287,921,760	公 募	100.00
	第172回	R 6. 8.15	283,907,820	283,749,940	公 募	100.00
	第173回	R 6. 9.17	233,628,080	233,435,050	公 募	100.00
	第174回	R 6.10.15	208,470,120	208,282,520	公 募	100.00
	第175回	R 6.11.15	175,199,190	175,154,660	公 募	100.00
	第176回	R 6.12.16	163,882,810	163,833,870	公 募	100.00

# 国 債 発 行 要 項

## 特別会計国債 (20)

利 率	利 回 り	償 還 期 限	利子支払期	4 条	特例	出納 特例	借換	前倒	財投	復興	G X	出納 G X	こども
年 %	年 %	年 月 日	月 日・月 日										
1.1	0.915	R16. 6.20	6.20・12.20						○				
1.1	0.881	R16. 6.20	6.20・12.20				○						
1.1	0.869	R16. 6.20	6.20・12.20				○						
0.9	0.873 以下	R16. 9.20	9.20・3.20				○		○				
0.9	0.871	R16. 9.20	9.20・3.20						○				
0.9	0.871	R16. 9.20	9.20・3.20				○						
0.9	0.827	R16. 9.20	9.20・3.20				○						
0.9	1.002 以下	R16. 9.20	9.20・3.20		○			○	○				○
0.9	0.997	R16. 9.20	9.20・3.20						○				
0.9	1.089 以下	R16. 9.20	9.20・3.20		○		○	○					
0.9	1.084	R16. 9.20	9.20・3.20					○					
0.9	1.084	R16. 9.20	9.20・3.20					○					
0.9	0.953	R16. 9.20	9.20・3.20				○						
0.9	1.039	R16. 9.20	9.20・3.20				○						
1.2	1.141 以下	R16.12.20	6.20・12.20		○		○	○					
1.2	1.140	R16.12.20	6.20・12.20					○					
1.2	1.140	R16.12.20	6.20・12.20					○					
1.2	1.263 以下	R16.12.20	6.20・12.20		○		○	○					
1.2	1.260	R16.12.20	6.20・12.20					○					
1.2	1.095	R16.12.20	6.20・12.20				○						
1.2	1.429 以下	R16.12.20	6.20・12.20		○		○						○
1.2	1.404	R16.12.20	6.20・12.20		○								
1.2	1.214	R16.12.20	6.20・12.20				○						
0.47	0.470	R16. 4.15	4.15・10.15				○						
0.50	0.500	R16. 5.15	5.15・11.15				○						
0.57	0.570	R16. 6.15	6.15・12.15				○						
0.69	0.690	R16. 7.15	7.15・1.15				○						
0.72	0.720	R16. 8.15	8.15・2.15				○						
0.61	0.610	R16. 9.15	9.15・3.15				○						
0.61	0.610	R16.10.15	4.15・10.15				○						
0.57	0.570	R16.11.15	5.15・11.15				○						
0.65	0.650	R16.12.15	6.15・12.15				○						



## 33. 令和6年度の 普通国債及び財政投融资

名 称	回 記 号	発 行 日	発 行 額	令和6年度末現在額	発 行 方 法	発 行 価 格
個人向け利付国庫債券(変動10年)	第177回	年 月 日 R 7. 1.15	千円 223,514,500	千円 223,411,990	公 募	100円につき円 100.00
	第178回	R 7. 2.17	149,533,520	149,409,620	公 募	100.00
	第179回	R 7. 3.17	209,881,140	209,881,140	公 募	100.00
個人向け利付国庫債券(変動10年) 計			2,622,162,900	2,620,384,760		
利付国庫債券(物価連動・10年)	第29回	R 6. 5.21	249,900,000	208,433,814	価 格 ダ ッ チ	105.70
		R 6. 8.19	249,900,000	257,731,866	価 格 ダ ッ チ	104.30
		R 6.11.12	249,800,000	257,628,732	価 格 ダ ッ チ	103.55
		R 7. 2.13	249,800,000	257,628,732	価 格 ダ ッ チ	102.55
	第29回 小計		999,400,000	981,423,144		
利付国庫債券(物価連動・10年) 計			999,400,000	981,423,144		
クライメートランジション利付国庫債券(10年)	第 2 回	R 6. 5.29	349,600,000	349,600,000	利 回 ダ ッ チ	99.63
		R 6.10.23	350,000,000	350,000,000	利 回 ダ ッ チ	100.51
	第 2 回 小計		699,600,000	699,600,000		
クライメートランジション利付国庫債券(10年) 計			699,600,000	699,600,000		
利付国庫債券(5年)	第145回	R 6. 5. 7	1,100,000	1,100,000	流 動 性 供 給	99.93 以上
		R 6. 9.25	100,000	100,000	流 動 性 供 給	99.91 以上
	第145回 小計		1,200,000	1,200,000		
	第146回	R 6. 5. 7	7,600,000	7,600,000	流 動 性 供 給	99.82 以上
		R 6. 7.23	60,000,000	60,000,000	流 動 性 供 給	99.88 以上
	第146回 小計		67,600,000	67,600,000		
	第147回	R 6. 5. 7	9,000,000	9,000,000	流 動 性 供 給	99.54 以上
		R 6.11.26	2,200,000	2,200,000	流 動 性 供 給	99.34 以上
	第147回 小計		11,200,000	11,200,000		
	第149回	R 6. 5. 7	13,500,000	13,500,000	流 動 性 供 給	99.34 以上
		R 6. 9.25	600,000	600,000	流 動 性 供 給	99.35 以上
	第149回 小計		14,100,000	14,100,000		
	第150回	R 6. 5. 7	25,900,000	25,900,000	流 動 性 供 給	99.24 以上
		R 6. 7.23	4,900,000	4,900,000	流 動 性 供 給	99.18 以上
		R 6. 9.25	1,000,000	1,000,000	流 動 性 供 給	99.26 以上
	第150回 小計		31,800,000	31,800,000		
	第151回	R 6. 5. 7	15,300,000	15,300,000	流 動 性 供 給	99.14 以上
	第152回	R 6. 5. 7	1,000,000	1,000,000	流 動 性 供 給	99.41 以上
		R 7. 1.24	70,400,000	70,400,000	流 動 性 供 給	98.79 以上
	第152回 小計		71,400,000	71,400,000		
	第153回	R 6. 7.23	10,000,000	10,000,000	流 動 性 供 給	98.94 以上
		R 6. 9.25	1,200,000	1,200,000	流 動 性 供 給	99.07 以上

# 国 債 発 行 要 項

## 特別会計国債 (21)

利 率	利 回 り	償 還 期 限	利子支払期	4 条	特例	出納 特例	借換	前倒	財投	復興	G X	出納 G X	こども
年 %	年 %	年 月 日	月 日・月 日										
0.71	0.710	R17. 1.15	7.15・ 1.15				○						
0.75	0.750	R17. 2.15	8.15・ 2.15				○						
0.83	0.830	R17. 3.15	9.15・ 3.15				○						
0.005	△ 0.545	R16. 3.10	9.10・ 3.10				○						
0.005	△ 0.426	R16. 3.10	9.10・ 3.10				○						
0.005	△ 0.362	R16. 3.10	9.10・ 3.10				○						
0.005	△ 0.269	R16. 3.10	9.10・ 3.10				○						
1.0	1.040	R16. 3.20	9.20・ 3.20								○	○	
1.0	0.943	R16. 3.20	9.20・ 3.20				○						
0.1	0.151 以下	R 7. 9.20	9.20・ 3.20				○						
0.1	0.192 以下	R 7. 9.20	9.20・ 3.20				○						
0.1	0.212 以下	R 7.12.20	6.20・ 12.20				○						
0.1	0.183 以下	R 7.12.20	6.20・ 12.20				○						
0.005	0.251 以下	R 8. 3.20	9.20・ 3.20				○						
0.005	0.509 以下	R 8. 3.20	9.20・ 3.20				○						
0.005	0.287 以下	R 8. 9.20	9.20・ 3.20				○						
0.005	0.336 以下	R 8. 9.20	9.20・ 3.20				○						
0.005	0.298 以下	R 8.12.20	6.20・ 12.20				○						
0.005	0.346 以下	R 8.12.20	6.20・ 12.20				○						
0.005	0.339 以下	R 8.12.20	6.20・ 12.20				○						
0.005	0.306 以下	R 9. 3.20	9.20・ 3.20				○						
0.1	0.307 以下	R 9. 3.20	9.20・ 3.20				○						
0.1	0.672 以下	R 9. 3.20	9.20・ 3.20				○						
0.005	0.373 以下	R 9. 6.20	6.20・ 12.20				○						
0.005	0.349 以下	R 9. 6.20	6.20・ 12.20				○						

## 33. 令和6年度の 普通国債及び財政投融资

名 称	回 記 号	発 行 日	発 行 額	令和6年度末現在額	発 行 方 法	発 行 価 格
利付国庫債券(5年)	第153回 小計	年 月 日	千円 11,200,000	千円 11,200,000		100円につき円
	第154回	R 6. 7. 23	13,000,000	13,000,000	流 動 性 供 給	99.08 以上
	第156回	R 6. 5. 7	7,700,000	7,700,000	流 動 性 供 給	99.44 以上
		R 7. 1. 24	5,200,000	5,200,000	流 動 性 供 給	98.55 以上
	第156回 小計		12,900,000	12,900,000		
	第157回	R 6. 7. 23	7,700,000	7,700,000	流 動 性 供 給	99.11 以上
	第160回	R 6. 7. 23	5,200,000	5,200,000	流 動 性 供 給	98.96 以上
	第161回	R 6. 7. 23	8,700,000	8,700,000	流 動 性 供 給	99.34 以上
		R 6. 9. 25	4,500,000	4,500,000	流 動 性 供 給	99.69 以上
		R 7. 3. 17	16,400,000	16,400,000	流 動 性 供 給	97.89 以上
	第161回 小計		29,600,000	29,600,000		
	第166回	R 6. 4. 10	1,368,050	1,368,050	そ の 他 (窓 販)	100.42
		R 6. 5. 7	10,300,000	10,300,000	流 動 性 供 給	99.76 以上
		R 7. 1. 24	70,400,000	70,400,000	流 動 性 供 給	98.50 以上
	第166回 小計		82,068,050	82,068,050		
	第167回	R 6. 4. 10	1,884,700,000	1,884,700,000	価格コンベンショナル	99.96 以上
			414,800,000	414,800,000	第 I 非価格競争	99.98
		R 6. 5. 14	1,994,000	1,994,000	そ の 他 (窓 販)	100.27
		R 6. 9. 25	900,000	900,000	流 動 性 供 給	99.83 以上
	第167回 小計		2,302,394,000	2,302,394,000		
	第168回	R 6. 5. 15	1,738,500,000	1,738,500,000	価格コンベンショナル	100.09 以上
			560,800,000	560,800,000	第 I 非価格競争	100.13
			207,300,000	207,300,000	第 II 非価格競争	100.13
		R 6. 6. 12	3,459,800	3,459,800	そ の 他 (窓 販)	100.42
	第168回 小計		2,510,059,800	2,510,059,800		
	第169回	R 6. 6. 21	1,746,400,000	1,746,400,000	価格コンベンショナル	99.92 以上
			553,000,000	553,000,000	第 I 非価格競争	99.94
		R 6. 7. 10	1,162,900	1,162,900	そ の 他 (窓 販)	100.23
	第169回 小計		2,300,562,900	2,300,562,900		
	第170回	R 6. 7. 10	1,747,850,000	1,747,850,000	価格コンベンショナル	99.93 以上
			551,400,000	551,400,000	第 I 非価格競争	99.94
			228,600,000	228,600,000	第 II 非価格競争	99.94
		R 6. 8. 13	1,678,900	1,678,900	そ の 他 (窓 販)	100.23
	第170回 小計		2,529,528,900	2,529,528,900		
	第171回	R 6. 8. 15	1,746,410,000	1,746,410,000	価格コンベンショナル	99.70 以上
			553,100,000	553,100,000	第 I 非価格競争	99.75

# 国 債 発 行 要 項

## 特別会計国債 (22)

利 率	利 回 り	償 還 期 限	利子支払期	4 条	特例	出納 特例	借換	前倒	財投	復興	G X	出納 G X	こども
年 %	年 %	年 月 日	月 日・月 日										
0.1	0.394 以下	R 9. 9.20	9.20・ 3.20				○						
0.2	0.358 以下	R 9.12.20	6.20・ 12.20				○						
0.2	0.711 以下	R 9.12.20	6.20・ 12.20				○						
0.2	0.447 以下	R 10. 3.20	9.20・ 3.20				○						
0.2	0.472 以下	R 10. 6.20	6.20・ 12.20				○						
0.3	0.472 以下	R 10. 6.20	6.20・ 12.20				○						
0.3	0.384 以下	R 10. 6.20	6.20・ 12.20				○						
0.3	0.967 以下	R 10. 6.20	6.20・ 12.20				○						
0.4	0.309	R 10.12.20	6.20・ 12.20				○						
0.4	0.453 以下	R 10.12.20	6.20・ 12.20				○						
0.4	0.797 以下	R 10.12.20	6.20・ 12.20				○						
0.4	0.408 以下	R 11. 3.20	9.20・ 3.20		○		○						
0.4	0.404	R 11. 3.20	9.20・ 3.20		○								
0.4	0.343	R 11. 3.20	9.20・ 3.20				○						
0.4	0.439 以下	R 11. 3.20	9.20・ 3.20				○						
0.6	0.580 以下	R 11. 3.20	9.20・ 3.20				○						
0.6	0.572	R 11. 3.20	9.20・ 3.20				○						
0.6	0.572	R 11. 3.20	9.20・ 3.20				○						
0.6	0.509	R 11. 3.20	9.20・ 3.20				○						
0.5	0.517 以下	R 11. 3.20	9.20・ 3.20		○	○	○						
0.5	0.512	R 11. 3.20	9.20・ 3.20			○							
0.5	0.449	R 11. 3.20	9.20・ 3.20				○						
0.6	0.614 以下	R 11. 6.20	6.20・ 12.20				○						
0.6	0.612	R 11. 6.20	6.20・ 12.20				○						
0.6	0.612	R 11. 6.20	6.20・ 12.20				○						
0.6	0.551	R 11. 6.20	6.20・ 12.20				○						
0.4	0.463 以下	R 11. 6.20	6.20・ 12.20				○						
0.4	0.452	R 11. 6.20	6.20・ 12.20				○						

### 33. 令和6年度の 普通国債及び財政投融资

名 称	回 記 号	発 行 日	発 行 額	令和6年度末現在額	発 行 方 法	発 行 価 格
利付国庫債券(5年)	第171回	年 月 日	千円	千円		100円につき円
		R 6. 8.15	229,200,000	229,200,000	第Ⅱ非価格競争	99.75
		R 6. 9.11	644,900	644,900	その他(密販)	100.04
	第171回 小計	R 7. 3.17	10,000,000	10,000,000	流動性供給	97.18 以上
			2,539,354,900	2,539,354,900		
	第172回	R 6. 9.11	1,746,000,000	1,746,000,000	価格コンベンショナル	99.88 以上
			553,100,000	553,100,000	第Ⅰ非価格競争	99.90
			223,500,000	223,500,000	第Ⅱ非価格競争	99.90
		R 6.10.10	1,709,900	1,709,900	その他(密販)	100.19
		R 7. 3.17	38,600,000	38,600,000	流動性供給	97.57 以上
	第172回 小計		2,562,909,900	2,562,909,900		
	第173回	R 6.10.11	1,745,770,000	1,745,770,000	価格コンベンショナル	100.15 以上
			553,500,000	553,500,000	第Ⅰ非価格競争	100.18
		R 6.11.13	4,003,550	4,003,550	その他(密販)	100.47
	第173回 小計		2,303,273,550	2,303,273,550		
	第174回	R 6.11.18	1,750,850,000	1,750,850,000	価格コンベンショナル	99.95 以上
			548,400,000	548,400,000	第Ⅰ非価格競争	99.97
			29,200,000	29,200,000	第Ⅱ非価格競争	99.97
		R 6.12.11	3,010,450	3,010,450	その他(密販)	100.26
			1,750,700,000	1,750,700,000	価格コンベンショナル	99.83 以上
			548,400,000	548,400,000	第Ⅰ非価格競争	99.84
			229,200,000	229,200,000	第Ⅱ非価格競争	99.84
		R 7. 1.16	894,800	894,800	その他(密販)	100.13
	第174回 小計		4,860,655,250	4,860,655,250		
	第175回	R 7. 1.15	1,739,105,000	1,739,105,000	価格コンベンショナル	100.10 以上
			560,400,000	560,400,000	第Ⅰ非価格競争	100.11
		R 7. 2.13	2,368,650	2,368,650	その他(密販)	100.40
	第175回 小計		2,301,873,650	2,301,873,650		
	第176回	R 7. 2.17	1,737,712,000	1,737,712,000	価格コンベンショナル	100.05 以上
			561,700,000	561,700,000	第Ⅰ非価格競争	100.08
		R 7. 3.12	2,426,800	2,426,800	その他(密販)	100.37
	第176回 小計		2,301,838,800	2,301,838,800		
	第177回	R 7. 3.11	1,751,200,000	1,751,200,000	価格コンベンショナル	99.67 以上
			548,200,000	548,200,000	第Ⅰ非価格競争	99.74
	第177回 小計		2,299,400,000	2,299,400,000		
利付国庫債券(5年) 計			29,186,119,700	29,186,119,700		
個人向け利付国庫債券(固定5年)	第156回	R 6. 4.15	44,981,070	44,679,690	公 募	100.00

# 国 債 発 行 要 項

## 特別会計国債 (23)

利 率	利 回 り	償 還 期 限	利子支払期	4 条	特例	出納 特例	借換	前倒	財投	復興	G X	出納 G X	こども
年 %	年 %	年 月 日	月 日・月 日										
0.4	0.452	R11. 6.20	6.20・12.20				○						
0.4	0.391	R11. 6.20	6.20・12.20				○						
0.4	1.093 以下	R11. 6.20	6.20・12.20				○						
0.5	0.525 以下	R11. 6.20	6.20・12.20				○						
0.5	0.521	R11. 6.20	6.20・12.20				○						
0.5	0.521	R11. 6.20	6.20・12.20				○						
0.5	0.458	R11. 6.20	6.20・12.20				○						
0.5	1.098 以下	R11. 6.20	6.20・12.20				○						
0.6	0.568 以下	R11. 9.20	9.20・3.20		○			○					○
0.6	0.562	R11. 9.20	9.20・3.20					○					
0.6	0.500	R11. 9.20	9.20・3.20				○						
0.7	0.710 以下	R11. 9.20	9.20・3.20		○		○	○					
0.7	0.706	R11. 9.20	9.20・3.20		○								
0.7	0.706	R11. 9.20	9.20・3.20				○						
0.7	0.643	R11. 9.20	9.20・3.20				○						
0.7	0.736 以下	R11. 9.20	9.20・3.20				○	○					
0.7	0.734	R11. 9.20	9.20・3.20					○					
0.7	0.734	R11. 9.20	9.20・3.20					○					
0.7	0.671	R11. 9.20	9.20・3.20				○						
0.9	0.878 以下	R11.12.20	6.20・12.20		○		○	○					
0.9	0.876	R11.12.20	6.20・12.20					○					
0.9	0.814	R11.12.20	6.20・12.20				○						
1.0	0.989 以下	R11.12.20	6.20・12.20				○	○					
1.0	0.982	R11.12.20	6.20・12.20					○					
1.0	0.919	R11.12.20	6.20・12.20				○						
1.1	1.172 以下	R11.12.20	6.20・12.20		○		○		○				
1.1	1.157	R11.12.20	6.20・12.20						○				
0.33	0.330	R11. 4.15	4.15・10.15				○						

## 33. 令和6年度の 普通国債及び財政投融资

名 称	回 記 号	発 行 日	発 行 額	令和6年度末現在額	発 行 方 法	発 行 価 格
個人向け利付国庫債券(固定5年)		年 月 日	千円	千円		100円につき円
	第157回	R 6. 5. 15	81,407,220	81,270,350	公 募	100.00
	第158回	R 6. 6. 17	96,052,950	95,940,780	公 募	100.00
	第159回	R 6. 7. 16	125,360,430	125,235,600	公 募	100.00
	第160回	R 6. 8. 15	142,620,290	142,484,730	公 募	100.00
	第161回	R 6. 9. 17	44,172,670	44,090,540	公 募	100.00
	第162回	R 6. 10. 15	115,386,400	115,213,230	公 募	100.00
	第163回	R 6. 11. 15	78,330,240	78,258,510	公 募	100.00
	第164回	R 6. 12. 16	120,660,950	120,546,070	公 募	100.00
	第165回	R 7. 1. 15	189,401,510	189,254,980	公 募	100.00
	第166回	R 7. 2. 17	115,858,810	115,795,750	公 募	100.00
	第167回	R 7. 3. 17	148,212,830	148,212,830	公 募	100.00
個人向け利付国庫債券(固定5年) 計			1,302,445,370	1,300,983,060		
クライメートランジション利付国庫債券(5年)	第2回	R 6. 7. 19	349,600,000	349,600,000	利 回 ダ ッ チ	99.54
		R 7. 1. 30	349,800,000	349,800,000	利 回 ダ ッ チ	98.33
	第2回 小計		699,400,000	699,400,000		
クライメートランジション利付国庫債券(5年) 計			699,400,000	699,400,000		
個人向け利付国庫債券(固定3年)	第166回	R 6. 4. 15	14,546,360	14,512,580	公 募	100.00
	第167回	R 6. 5. 15	24,071,700	23,944,500	公 募	100.00
	第168回	R 6. 6. 17	31,418,850	31,294,820	公 募	100.00
	第169回	R 6. 7. 16	50,942,210	50,790,640	公 募	100.00
	第170回	R 6. 8. 15	38,892,890	38,724,760	公 募	100.00
	第171回	R 6. 9. 17	26,766,220	26,719,630	公 募	100.00
	第172回	R 6. 10. 15	52,806,560	52,757,400	公 募	100.00
	第173回	R 6. 11. 15	50,243,800	50,180,100	公 募	100.00
	第174回	R 6. 12. 16	57,486,800	57,377,530	公 募	100.00
	第175回	R 7. 1. 15	100,196,520	100,110,200	公 募	100.00
	第176回	R 7. 2. 17	55,368,590	55,282,580	公 募	100.00
	第177回	R 7. 3. 17	66,458,100	66,458,100	公 募	100.00
個人向け利付国庫債券(固定3年) 計			569,198,600	568,152,840		
利付国庫債券(2年)	第450回	R 6. 5. 7	2,900,000	2,900,000	流 動 性 供 給	99.89 以上
		R 6. 7. 23	8,600,000	8,600,000	流 動 性 供 給	99.89 以上
	第450回 小計		11,500,000	11,500,000		
	第455回	R 6. 9. 25	17,400,000	17,400,000	流 動 性 供 給	99.73 以上
	第458回	R 6. 4. 9	2,083,450	2,083,450	そ の 他 ( 窓 販 )	100.11
		R 6. 9. 25	14,900,000	14,900,000	流 動 性 供 給	99.87 以上
	第458回 小計		16,983,450	16,983,450		

国債発行要項  
特別会計国債 (24)

[illegible]



### 33. 令和6年度の 普通国債及び財政投融资

名 称	回 記 号	発 行 日	発 行 額	令和6年度末現在額	発 行 方 法	発 行 価 格
利付国庫債券(2年)	第459回	年 月 日 R 6. 4. 1	千円 2,107,900,000	千円 2,107,900,000	価格コンベンショナル	100円につき円 100.02 以上
			491,300,000	491,300,000	第Ⅰ非価格競争	100.02
			80,700,000	80,700,000	第Ⅱ非価格競争	100.02
		R 6. 5. 7	2,891,500	2,891,500	その他(窓販)	100.09
	第459回 小計		2,682,791,500	2,682,791,500		
	第460回	R 6. 5. 1	2,095,500,000	2,095,500,000	価格コンベンショナル	99.99 以上
			503,600,000	503,600,000	第Ⅰ非価格競争	99.99
			179,100,000	179,100,000	第Ⅱ非価格競争	99.99
		R 6. 5. 7	23,300,000	23,300,000	流動性供給	100.04 以上
		R 6. 6.10	6,281,450	6,281,450	その他(窓販)	100.06
	第460回 小計		2,807,781,450	2,807,781,450		
	第461回	R 6. 6. 3	2,001,900,000	2,001,900,000	価格コンベンショナル	99.96 以上
			597,100,000	597,100,000	第Ⅰ非価格競争	99.96
			258,400,000	258,400,000	第Ⅱ非価格競争	99.96
		R 6. 7. 8	9,082,600	9,082,600	その他(窓販)	100.03
	第461回 小計		2,866,482,600	2,866,482,600		
	第462回	R 6. 7. 1	1,978,247,000	1,978,247,000	価格コンベンショナル	100.04 以上
			621,500,000	621,500,000	第Ⅰ非価格競争	100.04
			223,900,000	223,900,000	第Ⅱ非価格競争	100.04
		R 6. 8. 6	6,870,900	6,870,900	その他(窓販)	100.11
	第462回 小計		2,830,517,900	2,830,517,900		
	第463回	R 6. 8. 1	1,975,630,000	1,975,630,000	価格コンベンショナル	99.98 以上
			623,900,000	623,900,000	第Ⅰ非価格競争	99.98
			226,400,000	226,400,000	第Ⅱ非価格競争	99.98
		R 6. 9. 9	11,500,150	11,500,150	その他(窓販)	100.05
	第463回 小計		2,837,430,150	2,837,430,150		
	第464回	R 6. 9. 2	1,951,045,000	1,951,045,000	価格コンベンショナル	100.03 以上
			648,600,000	648,600,000	第Ⅰ非価格競争	100.03
			259,100,000	259,100,000	第Ⅱ非価格競争	100.03
		R 6.10. 9	8,985,500	8,985,500	その他(窓販)	100.10
	第464回 小計		2,867,730,500	2,867,730,500		
	第465回	R 6.10. 1	1,959,974,000	1,959,974,000	価格コンベンショナル	100.01 以上
			639,200,000	639,200,000	第Ⅰ非価格競争	100.01
			181,200,000	181,200,000	第Ⅱ非価格競争	100.01
		R 6.11. 8	6,114,550	6,114,550	その他(窓販)	100.08
	第465回 小計		2,786,488,550	2,786,488,550		

国債発行要項  
特別会計国債 (25)

## 特別会計国債 (25)

[illegible]

## 33. 令和6年度の 普通国債及び財政投融资

名 称	回 記 号	発 行 日	発 行 額	令和6年度末現在額	発 行 方 法	発 行 価 格
利付国庫債券(2年)	第466回	年 月 日 R 6.11. 1	千円 2,030,800,000	千円 2,030,800,000	価格コンベンショナル	100円につき円 100.09 以上
			568,600,000	568,600,000	第Ⅰ非価格競争	100.09
			146,300,000	146,300,000	第Ⅱ非価格競争	100.09
		R 6.12.10	6,102,600	6,102,600	その他(窓販)	100.16
	第466回 小計		2,751,802,600	2,751,802,600		
	第467回	R 6.12. 2	1,979,550,000	1,979,550,000	価格コンベンショナル	100.02 以上
			620,000,000	620,000,000	第Ⅰ非価格競争	100.03
		R 7. 1.10	8,336,600	8,336,600	その他(窓販)	100.10
	第467回 小計		2,607,886,600	2,607,886,600		
	第468回	R 7. 1. 6	2,001,500,000	2,001,500,000	価格コンベンショナル	99.99 以上
			598,100,000	598,100,000	第Ⅰ非価格競争	100.00
		R 7. 2.12	4,706,100	4,706,100	その他(窓販)	100.07
	第468回 小計		2,604,306,100	2,604,306,100		
	第469回	R 7. 2. 3	1,964,710,000	1,964,710,000	価格コンベンショナル	99.94 以上
			634,600,000	634,600,000	第Ⅰ非価格競争	99.95
			72,700,000	72,700,000	第Ⅱ非価格競争	99.95
		R 7. 3.10	6,878,200	6,878,200	その他(窓販)	100.02
	第469回 小計		2,678,888,200	2,678,888,200		
	第470回	R 7. 3. 3	1,997,401,000	1,997,401,000	価格コンベンショナル	99.94 以上
			601,800,000	601,800,000	第Ⅰ非価格競争	99.95
	第470回 小計		2,599,201,000	2,599,201,000		
利付国庫債券(2年) 計			32,967,190,600	32,967,190,600		
割引短期国庫債券(1年)	第1226回	R 6. 4.22	2,575,950,000	2,575,950,000	価格コンベンショナル	99.83 以上
			624,000,000	624,000,000	第Ⅰ非価格競争	99.84
	第1226回 小計		3,199,950,000	3,199,950,000		
	第1231回	R 6. 5.20	2,417,830,000	2,417,830,000	価格コンベンショナル	99.79 以上
			782,100,000	782,100,000	第Ⅰ非価格競争	99.80
	第1231回 小計		3,199,930,000	3,199,930,000		
	第1238回	R 6. 6.20	2,417,400,000	2,417,400,000	価格コンベンショナル	99.85 以上
			782,600,000	782,600,000	第Ⅰ非価格競争	99.86
	第1238回 小計		3,200,000,000	3,200,000,000		
	第1244回	R 6. 7.22	2,435,570,000	2,435,570,000	価格コンベンショナル	99.82 以上
			764,400,000	764,400,000	第Ⅰ非価格競争	99.83
	第1244回 小計		3,199,970,000	3,199,970,000		
	第1251回	R 6. 8.20	2,432,700,000	2,432,700,000	価格コンベンショナル	99.75 以上
			767,300,000	767,300,000	第Ⅰ非価格競争	99.78

# 国 債 発 行 要 項

## 特別会計国債 (26)

利 率	利 回 り	償 還 期 限	利子支払期	4 条	特例	出納 特例	借換	前倒	財投	復興	G X	出納 G X	こども
年 %	年 %	年 月 日	月 日・月 日										
0.5	0.457 以下	R 8.11. 1	5. 1・11. 1		○		○	○					
0.5	0.454	R 8.11. 1	5. 1・11. 1					○					
0.5	0.454	R 8.11. 1	5. 1・11. 1				○						
0.5	0.414	R 8.11. 1	5. 1・11. 1				○						
0.6	0.589 以下	R 8.12. 1	6. 1・12. 1				○	○					
0.6	0.582	R 8.12. 1	6. 1・12. 1					○					
0.6	0.546	R 8.12. 1	6. 1・12. 1				○						
0.6	0.605 以下	R 9. 1. 1	7. 1・ 1. 1		○		○	○					
0.6	0.602	R 9. 1. 1	7. 1・ 1. 1					○					
0.6	0.562	R 9. 1. 1	7. 1・ 1. 1				○						
0.7	0.730 以下	R 9. 2. 1	8. 1・ 2. 1				○	○		○			
0.7	0.727	R 9. 2. 1	8. 1・ 2. 1					○					
0.7	0.727	R 9. 2. 1	8. 1・ 2. 1					○					
0.7	0.689	R 9. 2. 1	8. 1・ 2. 1				○						
0.8	0.833 以下	R 9. 3. 1	9. 1・ 3. 1		○		○	○					
0.8	0.826	R 9. 3. 1	9. 1・ 3. 1					○					
—	0.175 以下	R 7. 4.21	—				○						
—	0.166	R 7. 4.21	—				○						
—	0.210 以下	R 7. 5.20	—				○						
—	0.203	R 7. 5.20	—				○						
—	0.149 以下	R 7. 6.20	—				○						
—	0.139	R 7. 6.20	—				○						
—	0.179 以下	R 7. 7.22	—				○						
—	0.167	R 7. 7.22	—				○						
—	0.254 以下	R 7. 8.20	—				○						
—	0.226	R 7. 8.20	—				○						

## 33. 令和6年度の 普通国債及び財政投融资

名 称	回 記 号	発 行 日	発 行 額	令和6年度末現在額	発 行 方 法	発 行 価 格
割引短期国庫債券(1年)	第1251回 小計	年 月 日	千円	千円		100円につき円
			3,200,000,000	3,200,000,000		
	第1257回	R 6. 9. 20	2,432,180,000	2,432,180,000	価格コンベンショナル	99.72 以上
			767,800,000	767,800,000	第 I 非価格競争	99.74
	第1257回 小計		3,199,980,000	3,199,980,000		
	第1263回	R 6.10.21	2,510,490,000	2,510,490,000	価格コンベンショナル	99.70 以上
			689,500,000	689,500,000	第 I 非価格競争	99.71
	第1263回 小計		3,199,990,000	3,199,990,000		
	第1270回	R 6.11.20	2,463,680,000	2,463,680,000	価格コンベンショナル	99.56 以上
			736,300,000	736,300,000	第 I 非価格競争	99.56
	第1270回 小計		3,199,980,000	3,199,980,000		
	第1276回	R 6.12.20	2,541,770,000	2,541,770,000	価格コンベンショナル	99.51 以上
			658,200,000	658,200,000	第 I 非価格競争	99.52
			1,708,190,000	1,708,190,000	日 銀 乗 換	99.52
	第1276回 小計		4,908,160,000	4,908,160,000		
	第1281回	R 7. 1. 20	2,442,470,000	2,442,470,000	価格コンベンショナル	99.44 以上
			757,500,000	757,500,000	第 I 非価格競争	99.46
	第1281回 小計		3,199,970,000	3,199,970,000		
	第1288回	R 7. 2. 20	2,444,690,000	2,444,690,000	価格コンベンショナル	99.38 以上
			755,300,000	755,300,000	第 I 非価格競争	99.39
	第1288回 小計		3,199,990,000	3,199,990,000		
	第1294回	R 7. 3. 21	2,427,870,000	2,427,870,000	価格コンベンショナル	99.37 以上
			772,100,000	772,100,000	第 I 非価格競争	99.38
	第1294回 小計		3,199,970,000	3,199,970,000		
割引短期国庫債券(1年) 計			40,107,890,000	40,107,890,000		
割引短期国庫債券(6ヶ月)	第1279回	R 7. 1. 10	44,400,000	44,400,000	価格コンベンショナル	99.82 以上
			755,600,000	755,600,000	第 I 非価格競争	99.83
	第1279回 小計		800,000,000	800,000,000		
	第1285回	R 7. 2. 10	800,000,000	800,000,000	価格コンベンショナル	99.81 以上
	第1291回	R 7. 3. 10	800,000,000	800,000,000	価格コンベンショナル	99.77 以上
割引短期国庫債券(6ヶ月) 計			2,400,000,000	2,400,000,000		
普通国債及び財政投融资特別会計国債			185,339,584,420	185,317,321,354		

(備考) 価格コンベンショナル(利付国庫債券(10年)、利付国庫債券(5年)及び利付国庫債券(2年))は、非競争入札を含む。

国債発行要項  
特別会計国債(27)

## 特別会計国債 (27)

[illegible]

## 34. 現 存 国 債 の

### 普通国債及び財政投融资

名 称	回 記 号	発 行 額	令和 6 年度末現在額	利 率
利 付 国 庫 債 券 (40年)		千円	千円	年 %
	第 1 回	1,119,000,000	1,119,000,000	2.4
	第 2 回	1,463,100,000	1,463,100,000	2.2
	第 3 回	1,465,300,000	1,465,300,000	2.2
	第 4 回	2,064,600,000	2,064,600,000	2.2
	第 5 回	2,053,400,000	2,053,400,000	2.0
	第 6 回	2,262,000,000	2,262,000,000	1.9
	第 7 回	2,271,200,000	2,271,200,000	1.7
	第 8 回	2,428,500,000	2,428,500,000	1.4
	第 9 回	4,236,300,000	4,236,267,000	0.4
	第10回	3,632,500,000	3,632,500,000	0.9
	第11回	2,913,300,000	2,913,300,000	0.8
	第12回	3,114,400,000	3,114,400,000	0.5
	第13回	4,198,200,000	4,198,200,000	0.5
	第14回	4,017,100,000	4,017,100,000	0.7
	第15回	4,536,400,000	4,536,400,000	1.0
	第16回	4,384,300,000	4,384,300,000	1.3
	第17回	4,420,400,000	4,420,400,000	2.2
利 付 国 庫 債 券 (40年) 計		50,580,000,000	50,579,967,000	
利 付 国 庫 債 券 (30年)	第 1 回	273,200,000	221,400,000	2.8
	第 2 回	433,400,000	420,400,000	2.4
	第 3 回	470,800,000	462,200,000	2.3
	第 4 回	847,500,000	847,000,000	2.9
	第 5 回	452,300,000	438,100,000	2.2
	第 6 回	758,200,000	751,500,000	2.4
	第 7 回	897,000,000	862,900,000	2.3
	第 8 回	660,000,000	656,100,000	1.8
	第 9 回	625,400,000	581,800,000	1.4
	第10回	948,800,000	834,849,000	1.1
	第11回	734,300,000	734,300,000	1.7
	第12回	749,500,000	736,700,000	2.1
	第13回	896,900,000	892,200,000	2.0
	第14回	1,221,900,000	1,221,864,000	2.4
	第15回	1,495,500,000	1,466,000,000	2.5
	第16回	1,123,400,000	1,123,400,000	2.5
	第17回	1,141,400,000	1,139,900,000	2.4
	第18回	1,278,700,000	1,278,700,000	2.3

# 名 称 別 要 項

## 特別会計国債（１）

償 還 期 限	利 子 支 払 期	4 条	特 例	出 納 特 例	借 換	前 倒	財 投	復 興	G X	出 納 G X	こ ども
年 月 日	月 日・月 日										
R30. 3.20	9.20・3.20	○			○	○					
R31. 3.20	9.20・3.20	○			○	○	○				
R32. 3.20	9.20・3.20	○			○	○	○				
R33. 3.20	9.20・3.20	○			○	○					
R34. 3.20	9.20・3.20	○			○	○	○				
R35. 3.20	9.20・3.20	○			○	○	○				
R36. 3.20	9.20・3.20	○			○	○	○				
R37. 3.20	9.20・3.20	○			○	○	○				
R38. 3.20	9.20・3.20	○			○	○	○				
R39. 3.20	9.20・3.20	○			○	○	○				
R40. 3.20	9.20・3.20	○			○	○	○				
R41. 3.20	9.20・3.20	○			○	○	○				
R42. 3.20	9.20・3.20	○			○	○	○				
R43. 3.20	9.20・3.20	○			○	○	○				
R44. 3.20	9.20・3.20	○			○	○	○				
R45. 3.20	9.20・3.20	○			○	○	○				
R46. 3.20	9.20・3.20	○			○	○	○				
R11. 9.20	9.20・3.20	○	○		○	○					
R12. 2.20	8.20・2.20	○	○		○	○					
R12. 5.20	5.20・11.20				○	○					
R12.11.20	5.20・11.20	○	○		○	○					
R13. 5.20	5.20・11.20	○			○	○	○				
R13.11.20	5.20・11.20		○		○	○	○				
R14. 5.20	5.20・11.20	○	○		○	○	○				
R14.11.22	5.20・11.20		○		○	○	○				
R14.12.20	6.20・12.20				○	○					
R15. 3.20	9.20・3.20	○	○		○	○	○				
R15. 6.20	6.20・12.20		○		○	○	○				
R15. 9.20	9.20・3.20				○	○	○				
R15.12.20	6.20・12.20		○		○	○	○				
R16. 3.20	9.20・3.20				○	○	○				
R16. 6.20	6.20・12.20	○	○		○	○	○				
R16. 9.20	9.20・3.20		○		○	○	○				
R16.12.20	6.20・12.20		○		○	○	○				
R17. 3.20	9.20・3.20	○	○		○	○	○				



## 34. 現 存 国 債 の

### 普通国債及び財政投融资

名 称	回 記 号	発 行 額	令和 6 年度末現在額	利 率
利 付 国 庫 債 券 (30年)		千円	千円	年 %
	第19回	981,700,000	981,700,000	2.3
	第20回	1,098,500,000	1,096,000,000	2.5
	第21回	1,111,800,000	1,111,800,000	2.3
	第22回	1,332,100,000	1,332,000,000	2.5
	第23回	1,381,900,000	1,379,100,000	2.5
	第24回	1,048,100,000	1,003,700,000	2.5
	第25回	1,192,900,000	1,192,900,000	2.3
	第26回	2,159,400,000	2,159,361,000	2.4
	第27回	1,917,700,000	1,911,100,000	2.5
	第28回	2,441,300,000	2,441,300,000	2.5
	第29回	2,614,600,000	2,614,600,000	2.4
	第30回	2,864,100,000	2,864,100,000	2.3
	第31回	2,860,600,000	2,860,600,000	2.2
	第32回	3,373,800,000	3,373,800,000	2.3
	第33回	3,778,100,000	3,778,100,000	2.0
	第34回	3,421,800,000	3,421,800,000	2.2
	第35回	3,891,500,000	3,891,500,000	2.0
	第36回	3,856,500,000	3,856,500,000	2.0
	第37回	4,059,500,000	4,059,500,000	1.9
	第38回	2,654,800,000	2,654,800,000	1.8
	第39回	2,504,500,000	2,504,500,000	1.9
	第40回	2,070,800,000	2,070,800,000	1.8
	第41回	2,147,500,000	2,147,500,000	1.7
	第42回	2,356,700,000	2,356,700,000	1.7
	第43回	2,256,500,000	2,256,500,000	1.7
	第44回	2,335,200,000	2,335,200,000	1.7
	第45回	2,505,800,000	2,505,800,000	1.5
	第46回	3,050,100,000	3,050,100,000	1.5
	第47回	2,823,500,000	2,823,500,000	1.6
	第48回	2,871,700,000	2,871,700,000	1.4
	第49回	2,857,100,000	2,857,100,000	1.4
	第50回	2,821,200,000	2,821,200,000	0.8
	第51回	2,952,700,000	2,952,454,000	0.3
	第52回	2,926,900,000	2,926,900,000	0.5
	第53回	2,692,800,000	2,692,800,000	0.6
	第54回	2,795,700,000	2,795,700,000	0.8

# 名 称 別 要 項

## 特別会計国債（２）

償 還 期 限	利 子 支 払 期	4 条	特 例	出 納 特 例	借 換	前 倒	財 投	復 興	G X	出 納 G X	こども
年 月 日	月 日・月 日										
R17. 6.20	6.20・12.20	○	○		○	○	○				
R17. 9.20	9.20・ 3.20	○	○		○	○	○				
R17.12.20	6.20・12.20	○	○		○	○	○				
R18. 3.20	9.20・ 3.20	○	○		○	○	○				
R18. 6.20	6.20・12.20	○	○		○	○	○				
R18. 9.20	9.20・ 3.20	○	○		○	○	○				
R18.12.20	6.20・12.20	○	○		○	○	○				
R19. 3.20	9.20・ 3.20	○	○		○	○	○				
R19. 9.20	9.20・ 3.20	○	○		○	○	○				
R20. 3.20	9.20・ 3.20	○	○		○	○	○				
R20. 9.20	9.20・ 3.20	○			○	○	○				
R21. 3.20	9.20・ 3.20	○	○		○	○					
R21. 9.20	9.20・ 3.20	○	○		○	○					
R22. 3.20	9.20・ 3.20	○	○		○	○	○				
R22. 9.20	9.20・ 3.20	○	○		○	○	○				
R23. 3.20	9.20・ 3.20	○	○		○	○	○				
R23. 9.20	9.20・ 3.20	○			○	○	○				
R24. 3.20	9.20・ 3.20	○			○	○	○				
R24. 9.20	9.20・ 3.20	○			○	○	○				
R25. 3.20	9.20・ 3.20	○			○	○					
R25. 6.20	6.20・12.20	○			○	○	○				
R25. 9.20	9.20・ 3.20	○			○	○					
R25.12.20	6.20・12.20	○			○	○	○				
R26. 3.20	9.20・ 3.20	○			○	○	○				
R26. 6.20	6.20・12.20	○			○	○	○				
R26. 9.20	9.20・ 3.20	○			○	○	○				
R26.12.20	6.20・12.20	○			○	○	○				
R27. 3.20	9.20・ 3.20	○			○	○	○				
R27. 6.20	6.20・12.20	○			○	○	○				
R27. 9.20	9.20・ 3.20	○			○	○	○				
R27.12.20	6.20・12.20	○			○	○	○				
R28. 3.20	9.20・ 3.20	○			○	○	○				
R28. 6.20	6.20・12.20	○			○	○					
R28. 9.20	9.20・ 3.20	○			○	○	○				
R28.12.20	6.20・12.20	○			○	○	○				
R29. 3.20	9.20・ 3.20	○			○	○	○				

## 34. 現 存 国 債 の

### 普通国債及び財政投融资

名 称	回 記 号	発 行 額	令和 6 年度末現在額	利 率
利 付 国 庫 債 券 (30年)		千円	千円	年 %
	第55回	2,576,200,000	2,576,200,000	0.8
	第56回	2,650,000,000	2,650,000,000	0.8
	第57回	2,736,500,000	2,736,500,000	0.8
	第58回	3,477,500,000	3,477,500,000	0.8
	第59回	2,530,200,000	2,530,200,000	0.7
	第60回	2,300,400,000	2,300,400,000	0.9
	第61回	2,278,200,000	2,278,200,000	0.7
	第62回	2,249,900,000	2,249,900,000	0.5
	第63回	2,484,100,000	2,484,100,000	0.4
	第64回	2,591,100,000	2,591,100,000	0.4
	第65回	2,493,800,000	2,493,800,000	0.4
	第66回	2,272,100,000	2,272,100,000	0.4
	第67回	2,942,100,000	2,942,100,000	0.6
	第68回	2,984,700,000	2,984,700,000	0.6
	第69回	2,972,200,000	2,972,200,000	0.7
	第70回	2,841,700,000	2,841,700,000	0.7
	第71回	2,903,900,000	2,903,900,000	0.7
	第72回	2,943,500,000	2,943,500,000	0.7
	第73回	3,009,300,000	3,009,300,000	0.7
	第74回	2,932,100,000	2,932,100,000	1.0
	第75回	3,040,800,000	3,040,800,000	1.3
	第76回	2,891,400,000	2,891,400,000	1.4
	第77回	2,852,700,000	2,852,700,000	1.6
	第78回	2,943,900,000	2,943,900,000	1.4
	第79回	2,988,600,000	2,988,600,000	1.2
	第80回	2,793,200,000	2,793,200,000	1.8
	第81回	3,022,500,000	3,022,500,000	1.6
	第82回	3,000,900,000	3,000,900,000	1.8
	第83回	2,887,600,000	2,887,600,000	2.2
	第84回	2,771,100,000	2,771,100,000	2.1
	第85回	2,846,600,000	2,846,600,000	2.3
利 付 国 庫 債 券 (30年) 計		191,226,400,000	190,830,828,000	
利 付 国 庫 債 券 (20年)	第78回	987,700,000	987,700,000	1.9
	第79回	782,900,000	782,900,000	2.0
	第80回	979,800,000	979,800,000	2.1
	第81回	1,122,000,000	1,122,000,000	2.0

# 名 称 別 要 項

## 特別会計国債（３）

償 還 期 限	利 子 支 払 期	4 条	特 例	出 納 特 例	借 換	前 倒	財 投	復 興	G X	出 納 G X	こども
年 月 日	月 日・月 日										
R29. 6.20	6.20・12.20	○			○	○	○				
R29. 9.20	9.20・ 3.20	○			○	○					
R29.12.20	6.20・12.20	○			○	○	○				
R30. 3.20	9.20・ 3.20	○			○	○	○				
R30. 6.20	6.20・12.20	○			○	○	○				
R30. 9.20	9.20・ 3.20	○			○	○	○				
R30.12.20	6.20・12.20	○			○	○	○				
R31. 3.20	9.20・ 3.20	○			○	○	○				
R31. 6.20	6.20・12.20	○			○	○	○				
R31. 9.20	9.20・ 3.20	○			○	○	○				
R31.12.20	6.20・12.20	○			○	○	○				
R32. 3.20	9.20・ 3.20	○			○	○	○				
R32. 6.20	6.20・12.20	○			○	○	○				
R32. 9.20	9.20・ 3.20	○			○	○	○				
R32.12.20	6.20・12.20	○			○	○	○				
R33. 3.20	9.20・ 3.20				○		○				
R33. 6.20	6.20・12.20	○			○		○				
R33. 9.20	9.20・ 3.20	○			○	○	○				
R33.12.20	6.20・12.20	○			○	○	○				
R34. 3.20	9.20・ 3.20				○		○				
R34. 6.20	6.20・12.20	○			○		○				
R34. 9.20	9.20・ 3.20	○			○	○	○				
R34.12.20	6.20・12.20	○			○	○	○				
R35. 3.20	9.20・ 3.20				○		○				
R35. 6.20	6.20・12.20	○			○	○	○				
R35. 9.20	9.20・ 3.20	○			○		○				
R35.12.20	6.20・12.20	○			○	○	○				
R36. 3.20	9.20・ 3.20	○			○						
R36. 6.20	6.20・12.20	○			○						
R36. 9.20	9.20・ 3.20	○			○	○	○				
R36.12.20	6.20・12.20	○			○	○					
R 7. 6.20	6.20・12.20	○	○		○	○	○				
R 7. 6.20	6.20・12.20	○			○	○	○				
R 7. 6.20	6.20・12.20	○			○	○	○				
R 7. 9.20	9.20・ 3.20	○	○		○	○	○				

## 34. 現 存 国 債 の

### 普通国債及び財政投融资

名 称	回 記 号	発 行 額	令和6年度末現在額	利 率
利 付 国 庫 債 券 (20年)		千円	千円	年 %
	第82回	1,630,400,000	1,629,400,000	2.1
	第83回	1,121,000,000	1,121,000,000	2.1
	第84回	1,869,500,000	1,869,500,000	2.0
	第85回	1,306,200,000	1,306,200,000	2.1
	第86回	1,469,800,000	1,437,900,000	2.3
	第87回	1,109,400,000	1,109,400,000	2.2
	第88回	2,023,700,000	2,023,700,000	2.3
	第89回	1,089,800,000	1,089,800,000	2.2
	第90回	2,138,200,000	2,137,200,000	2.2
	第91回	1,049,400,000	1,038,900,000	2.3
	第92回	3,317,800,000	3,317,800,000	2.1
	第93回	1,560,400,000	1,560,283,000	2.0
	第94回	2,282,100,000	2,282,100,000	2.1
	第95回	2,506,700,000	2,506,700,000	2.3
	第96回	1,303,100,000	1,303,100,000	2.1
	第97回	1,927,500,000	1,927,500,000	2.2
	第98回	1,366,000,000	1,366,000,000	2.1
	第99回	3,257,500,000	3,257,500,000	2.1
	第100回	2,165,500,000	2,165,500,000	2.2
	第101回	1,159,600,000	1,159,600,000	2.4
	第102回	1,435,100,000	1,435,100,000	2.4
	第103回	1,273,000,000	1,273,000,000	2.3
	第104回	1,024,500,000	1,024,500,000	2.1
	第105回	2,032,300,000	2,032,300,000	2.1
	第106回	1,120,800,000	1,120,800,000	2.2
	第107回	1,620,600,000	1,620,600,000	2.1
	第108回	2,525,600,000	2,525,600,000	1.9
	第109回	1,715,000,000	1,715,000,000	1.9
	第110回	2,138,000,000	2,138,000,000	2.1
	第111回	1,576,000,000	1,576,000,000	2.2
	第112回	2,633,300,000	2,633,300,000	2.1
	第113回	4,486,300,000	4,486,300,000	2.1
	第114回	2,763,600,000	2,763,600,000	2.1
	第115回	1,572,400,000	1,572,400,000	2.2
	第116回	2,094,500,000	2,094,500,000	2.2
	第117回	3,798,700,000	3,798,700,000	2.1

# 名 称 別 要 項

## 特別会計国債（４）

償 還 期 限	利 子 支 払 期	4 条	特 例	出 納 特 例	借 換	前 倒	財 投	復 興	G X	出 納 G X	こども
年 月 日	月 日・月 日										
R 7. 9.20	9.20・ 3.20		○		○	○	○				
R 7.12.20	6.20・12.20		○		○	○	○				
R 7.12.20	6.20・12.20		○		○	○	○				
R 8. 3.20	9.20・ 3.20	○	○		○	○	○				
R 8. 3.20	9.20・ 3.20	○	○		○	○	○				
R 8. 3.20	9.20・ 3.20		○		○	○	○				
R 8. 6.20	6.20・12.20	○	○		○	○	○				
R 8. 6.20	6.20・12.20	○	○		○	○	○				
R 8. 9.20	9.20・ 3.20	○	○		○	○	○				
R 8. 9.20	9.20・ 3.20	○	○		○	○	○				
R 8.12.20	6.20・12.20	○	○		○	○	○				
R 9. 3.20	9.20・ 3.20	○	○		○	○	○				
R 9. 3.20	9.20・ 3.20	○	○	○	○	○	○				
R 9. 6.20	6.20・12.20	○	○		○	○	○				
R 9. 6.20	6.20・12.20		○		○	○	○				
R 9. 9.20	9.20・ 3.20	○	○		○	○	○				
R 9. 9.20	9.20・ 3.20		○		○	○	○				
R 9.12.20	6.20・12.20		○		○	○	○				
R10. 3.20	9.20・ 3.20	○	○		○	○	○				
R10. 3.20	9.20・ 3.20		○		○	○	○				
R10. 6.20	6.20・12.20		○	○	○	○	○				
R10. 6.20	6.20・12.20		○		○	○	○				
R10. 6.20	6.20・12.20				○	○	○				
R10. 9.20	9.20・ 3.20		○		○	○	○				
R10. 9.20	9.20・ 3.20	○			○	○	○				
R10.12.20	6.20・12.20		○		○	○	○				
R10.12.20	6.20・12.20	○	○		○	○					
R11. 3.20	9.20・ 3.20	○	○		○	○					
R11. 3.20	9.20・ 3.20	○		○	○	○	○				
R11. 6.20	6.20・12.20	○	○		○	○	○				
R11. 6.20	6.20・12.20	○	○		○	○	○				
R11. 9.20	9.20・ 3.20		○		○	○	○				
R11.12.20	6.20・12.20	○	○		○	○	○				
R11.12.20	6.20・12.20	○			○	○					
R12. 3.20	9.20・ 3.20	○	○		○	○					
R12. 3.20	9.20・ 3.20	○	○		○	○	○				

## 34. 現 存 国 債 の

### 普通国債及び財政投融资

名 称	回 記 号	発 行 額	令和6年度末現在額	利 率
利 付 国 庫 債 券 (20年)		千円	千円	年 %
	第118回	1,590,800,000	1,590,800,000	2.0
	第119回	1,370,500,000	1,370,500,000	1.8
	第120回	1,791,100,000	1,791,100,000	1.6
	第121回	2,532,200,000	2,532,200,000	1.9
	第122回	1,663,000,000	1,663,000,000	1.8
	第123回	2,957,600,000	2,957,600,000	2.1
	第124回	1,574,000,000	1,574,000,000	2.0
	第125回	1,756,800,000	1,756,800,000	2.2
	第126回	1,504,800,000	1,504,800,000	2.0
	第127回	1,431,000,000	1,431,000,000	1.9
	第128回	2,714,100,000	2,714,100,000	1.9
	第129回	1,459,600,000	1,459,600,000	1.8
	第130回	2,661,800,000	2,661,800,000	1.8
	第131回	1,404,400,000	1,404,400,000	1.7
	第132回	1,890,500,000	1,890,500,000	1.7
	第133回	2,442,300,000	2,442,300,000	1.8
	第134回	2,084,100,000	2,084,100,000	1.8
	第135回	1,304,300,000	1,304,300,000	1.7
	第136回	1,348,100,000	1,347,977,000	1.6
	第137回	1,517,600,000	1,517,600,000	1.7
	第138回	1,638,400,000	1,638,400,000	1.5
	第139回	1,793,000,000	1,793,000,000	1.6
	第140回	4,286,200,000	4,286,200,000	1.7
	第141回	2,912,100,000	2,912,100,000	1.7
	第142回	1,780,900,000	1,780,900,000	1.8
	第143回	2,932,900,000	2,932,900,000	1.6
	第144回	1,858,000,000	1,858,000,000	1.5
	第145回	4,367,300,000	4,367,300,000	1.7
	第146回	4,305,100,000	4,305,100,000	1.7
	第147回	4,808,900,000	4,808,900,000	1.6
	第148回	4,196,000,000	4,196,000,000	1.5
	第149回	4,435,900,000	4,435,900,000	1.5
	第150回	4,772,000,000	4,772,000,000	1.4
	第151回	4,741,200,000	4,741,200,000	1.2
	第152回	4,374,400,000	4,374,400,000	1.2
	第153回	4,477,000,000	4,477,000,000	1.3

# 名 称 別 要 項

## 特別会計国債（５）

償 還 期 限	利 子 支 払 期	4 条	特 例	出 納 特 例	借 換	前 倒	財 投	復 興	G X	出 納 G X	こども
年 月 日	月 日・月 日										
R12. 6.20	6.20・12.20		○		○	○	○				
R12. 6.20	6.20・12.20		○		○	○	○				
R12. 6.20	6.20・12.20		○		○	○	○				
R12. 9.20	9.20・ 3.20	○	○		○	○	○				
R12. 9.20	9.20・ 3.20		○		○	○	○				
R12.12.20	6.20・12.20	○			○	○	○				
R12.12.20	6.20・12.20	○	○		○	○	○				
R13. 3.20	9.20・ 3.20		○		○	○	○				
R13. 3.20	9.20・ 3.20	○	○		○	○	○				
R13. 3.20	9.20・ 3.20	○	○		○	○	○				
R13. 6.20	6.20・12.20	○			○	○					
R13. 6.20	6.20・12.20				○	○					
R13. 9.20	9.20・ 3.20		○		○	○	○				
R13. 9.20	9.20・ 3.20	○	○		○	○	○				
R13.12.20	6.20・12.20	○	○		○	○	○				
R13.12.20	6.20・12.20	○	○		○	○	○				
R14. 3.20	9.20・ 3.20	○	○		○	○	○				
R14. 3.20	9.20・ 3.20	○			○	○	○				
R14. 3.20	9.20・ 3.20	○	○		○	○	○				
R14. 6.20	6.20・12.20	○	○		○	○					
R14. 6.20	6.20・12.20	○			○	○					
R14. 6.20	6.20・12.20	○			○	○					
R14. 9.20	9.20・ 3.20	○			○	○	○				
R14.12.20	6.20・12.20		○		○	○					
R14.12.20	6.20・12.20		○		○	○					
R15. 3.20	9.20・ 3.20	○	○		○	○					
R15. 3.20	9.20・ 3.20	○		○	○	○					
R15. 6.20	6.20・12.20	○	○		○	○	○				
R15. 9.20	9.20・ 3.20	○	○		○	○	○				
R15.12.20	6.20・12.20	○	○		○	○	○				
R16. 3.20	9.20・ 3.20	○	○		○	○	○				
R16. 6.20	6.20・12.20	○	○		○	○	○				
R16. 9.20	9.20・ 3.20	○	○		○	○	○				
R16.12.20	6.20・12.20	○	○		○	○	○				
R17. 3.20	9.20・ 3.20	○	○		○	○					
R17. 6.20	6.20・12.20	○	○		○	○	○				



## 34. 現 存 国 債 の

### 普通国債及び財政投融资

名 称	回 記 号	発 行 額	令和6年度末現在額	利 率
利 付 国 庫 債 券 (20年)		千円	千円	年 %
	第154回	4,337,700,000	4,337,700,000	1.2
	第155回	4,591,600,000	4,591,600,000	1.0
	第156回	3,953,000,000	3,952,982,000	0.4
	第157回	4,002,300,000	4,002,300,000	0.2
	第158回	4,749,000,000	4,749,000,000	0.5
	第159回	3,924,300,000	3,924,300,000	0.6
	第160回	3,710,200,000	3,710,200,000	0.7
	第161回	3,744,800,000	3,744,800,000	0.6
	第162回	3,888,800,000	3,888,800,000	0.6
	第163回	3,812,400,000	3,812,400,000	0.6
	第164回	4,846,700,000	4,846,700,000	0.5
	第165回	3,713,700,000	3,713,700,000	0.5
	第166回	3,604,800,000	3,604,800,000	0.7
	第167回	3,927,700,000	3,927,700,000	0.5
	第168回	3,600,100,000	3,600,100,000	0.4
	第169回	3,797,000,000	3,797,000,000	0.3
	第170回	3,383,200,000	3,383,200,000	0.3
	第171回	3,347,500,000	3,347,500,000	0.3
	第172回	3,078,500,000	3,078,500,000	0.4
	第173回	4,205,800,000	4,205,800,000	0.4
	第174回	4,038,500,000	4,038,500,000	0.4
	第175回	3,888,800,000	3,888,800,000	0.5
	第176回	3,783,600,000	3,783,600,000	0.5
	第177回	3,941,200,000	3,941,200,000	0.4
	第178回	3,894,000,000	3,894,000,000	0.5
	第179回	4,133,900,000	4,133,900,000	0.5
	第180回	3,806,700,000	3,806,700,000	0.8
	第181回	3,981,100,000	3,981,100,000	0.9
	第182回	3,700,000,000	3,700,000,000	1.1
	第183回	3,841,100,000	3,841,100,000	1.4
	第184回	3,795,700,000	3,795,700,000	1.1
	第185回	3,838,900,000	3,838,900,000	1.1
	第186回	3,904,200,000	3,904,200,000	1.5
	第187回	3,229,200,000	3,229,200,000	1.3
	第188回	3,228,800,000	3,228,800,000	1.6
	第189回	3,190,400,000	3,190,400,000	1.9

# 名 称 別 要 項

## 特別会計国債（6）

償 還 期 限	利 子 支 払 期	4 条	特 例	出 納 特 例	借 換	前 倒	財 投	復 興	G X	出 納 G X	こども
年 月 日	月 日・月 日										
R17. 9.20	9.20・3.20	○	○		○	○					
R17.12.20	6.20・12.20	○	○		○	○	○				
R18. 3.20	9.20・3.20	○	○		○	○					
R18. 6.20	6.20・12.20	○	○		○	○	○				
R18. 9.20	9.20・3.20	○			○	○	○				
R18.12.20	6.20・12.20	○	○		○	○					
R19. 3.20	9.20・3.20	○	○		○	○	○				
R19. 6.20	6.20・12.20	○	○		○	○					
R19. 9.20	9.20・3.20	○	○		○	○					
R19.12.20	6.20・12.20	○	○		○	○	○				
R20. 3.20	9.20・3.20	○	○		○	○	○				
R20. 6.20	6.20・12.20	○	○		○	○					
R20. 9.20	9.20・3.20	○	○		○	○					
R20.12.20	6.20・12.20	○	○		○	○					
R21. 3.20	9.20・3.20	○	○		○	○					
R21. 6.20	6.20・12.20	○	○		○	○					
R21. 9.20	9.20・3.20	○			○	○					
R21.12.20	6.20・12.20	○	○		○	○	○				
R22. 3.20	9.20・3.20	○	○	○	○	○	○				
R22. 6.20	6.20・12.20	○	○		○	○	○				
R22. 9.20	9.20・3.20	○	○		○	○	○				
R22.12.20	6.20・12.20	○	○		○	○	○				
R23. 3.20	9.20・3.20				○	○	○				
R23. 6.20	6.20・12.20				○	○	○				
R23. 9.20	9.20・3.20	○	○		○	○	○				
R23.12.20	6.20・12.20	○	○		○	○	○				
R24. 3.20	9.20・3.20				○	○	○				
R24. 6.20	6.20・12.20		○		○	○	○				
R24. 9.20	9.20・3.20	○	○		○	○	○				
R24.12.20	6.20・12.20	○			○	○	○				
R25. 3.20	9.20・3.20				○						
R25. 6.20	6.20・12.20	○	○		○		○				
R25. 9.20	9.20・3.20	○	○		○	○	○				
R25.12.20	6.20・12.20	○	○		○	○	○				
R26. 3.20	9.20・3.20	○			○						
R26. 6.20	6.20・12.20		○		○	○	○				

## 34. 現 存 国 債 の

### 普通国債及び財政投融资

名 称	回 記 号	発 行 額	令和 6 年度末現在額	利 率
		千円	千円	年 %
利 付 国 庫 債 券 (20年)	第190回	3,127,100,000	3,127,100,000	1.8
	第191回	3,158,700,000	3,158,700,000	2.0
利 付 国 庫 債 券 (20年) 計		312,714,600,000	312,669,942,000	
利 付 国 庫 債 券 (10年)	第339回	9,076,655,000	9,076,655,000	0.4
	第340回	8,713,197,900	8,713,197,900	0.4
	第341回	8,737,814,850	8,737,814,850	0.3
	第342回	8,624,550,000	8,624,550,000	0.1
	第343回	8,322,529,000	8,322,529,000	0.1
	第344回	8,834,709,000	8,834,709,000	0.1
	第345回	9,152,123,450	9,152,123,450	0.1
	第346回	8,576,046,700	8,576,046,700	0.1
	第347回	8,137,427,750	8,137,427,750	0.1
	第348回	8,056,394,400	8,056,394,400	0.1
	第349回	8,100,045,300	8,100,045,300	0.1
	第350回	10,429,499,100	10,429,499,100	0.1
	第351回	8,230,761,100	8,230,761,100	0.1
	第352回	7,973,777,400	7,973,777,400	0.1
	第353回	8,027,212,000	8,027,212,000	0.1
	第354回	7,221,268,000	7,221,268,000	0.1
	第355回	7,422,255,000	7,422,255,000	0.1
	第356回	7,665,762,000	7,665,762,000	0.1
	第357回	8,007,110,000	8,007,110,000	0.1
	第358回	7,078,254,000	7,078,254,000	0.1
	第359回	8,702,841,000	8,702,841,000	0.1
	第360回	8,510,861,000	8,510,861,000	0.1
	第361回	8,388,189,950	8,388,189,950	0.1
	第362回	8,282,580,450	8,282,580,450	0.1
	第363回	8,289,952,000	8,289,952,000	0.1
	第364回	8,403,168,550	8,403,168,550	0.1
	第365回	8,609,963,900	8,609,963,900	0.1
	第366回	9,001,723,050	9,001,723,050	0.2
	第367回	8,474,704,400	8,474,704,400	0.2
	第368回	8,946,064,600	8,946,064,600	0.2
	第369回	8,446,370,950	8,446,370,950	0.5
	第370回	8,470,942,250	8,470,942,250	0.5
	第371回	9,020,086,000	9,020,086,000	0.4

# 名 称 別 要 項

## 特別会計国債（7）

償 還 期 限	利 子 支 払 期	4 条	特 例	出 納 特 例	借 換	前 倒	財 投	復 興	G X	出 納 G X	こども
年 月 日	月 日・月 日										
R26. 9.20	9.20・ 3.20	○	○		○	○	○				
R26.12.20	6.20・12.20	○	○		○	○					
R 7. 6.20	6.20・12.20	○	○		○	○	○				
R 7. 9.20	9.20・ 3.20	○	○		○	○					
R 7.12.20	6.20・12.20	○	○		○	○	○				
R 8. 3.20	9.20・ 3.20	○	○		○	○	○				
R 8. 6.20	6.20・12.20	○	○	○	○	○	○				
R 8. 9.20	9.20・ 3.20	○	○		○	○	○				
R 8.12.20	6.20・12.20	○	○		○	○	○				
R 9. 3.20	9.20・ 3.20	○	○		○	○	○				
R 9. 6.20	6.20・12.20	○	○	○	○	○	○				
R 9. 9.20	9.20・ 3.20	○	○		○	○	○				
R 9.12.20	6.20・12.20	○	○		○	○	○				
R10. 3.20	9.20・ 3.20	○	○	○	○	○	○				
R10. 6.20	6.20・12.20	○	○		○	○	○				
R10. 9.20	9.20・ 3.20	○	○		○	○	○				
R10.12.20	6.20・12.20	○	○		○	○	○				
R11. 3.20	9.20・ 3.20	○	○		○	○					
R11. 6.20	6.20・12.20	○	○		○	○	○				
R11. 9.20	9.20・ 3.20	○	○		○	○	○				
R11.12.20	6.20・12.20	○	○		○	○	○				
R12. 3.20	9.20・ 3.20	○	○		○	○	○				
R12. 6.20	6.20・12.20	○	○		○	○	○				
R12. 9.20	9.20・ 3.20	○	○		○		○				
R12.12.20	6.20・12.20	○	○		○	○					
R13. 3.20	9.20・ 3.20				○						
R13. 6.20	6.20・12.20		○		○						
R13. 9.20	9.20・ 3.20		○		○	○	○				
R13.12.20	6.20・12.20	○	○		○	○					
R14. 3.20	9.20・ 3.20				○						
R14. 6.20	6.20・12.20		○		○	○	○				
R14. 9.20	9.20・ 3.20		○		○	○	○				
R14.12.20	6.20・12.20		○		○	○	○				
R15. 3.20	9.20・ 3.20				○						
R15. 6.20	6.20・12.20		○		○	○					

## 34. 現 存 国 債 の

### 普通国債及び財政投融资

名 称	回 記 号	発 行 額	令和 6 年度末現在額	利 率
利 付 国 庫 債 券 (10年)		千円	千円	年 %
	第372回	8,568,863,000	8,568,863,000	0.8
	第373回	8,581,919,950	8,581,919,950	0.6
	第374回	8,608,377,450	8,608,377,450	0.8
	第375回	8,208,016,750	8,208,016,750	1.1
	第376回	8,250,094,850	8,250,094,850	0.9
	第377回	7,950,905,150	7,950,905,150	1.2
利 付 国 庫 債 券 (10年) 計		328,103,017,200	328,103,017,200	
個人向け利付国庫債券(変動10年)	第60回	135,537,910	34,714,800	0.26
	第61回	127,849,690	45,652,890	0.24
	第62回	114,935,190	24,318,960	0.28
	第63回	159,347,890	44,149,800	0.30
	第64回	175,279,540	55,534,430	0.34
	第65回	132,606,630	35,276,340	0.26
	第66回	130,999,050	31,263,930	0.28
	第67回	147,563,150	35,971,590	0.22
	第68回	54,742,340	17,532,550	0.21
	第69回	189,045,770	46,113,480	0.21
	第70回	148,969,990	29,433,220	0.17
	第71回	165,903,520	23,268,830	0.05
	第72回	246,695,050	51,306,690	0.05
	第73回	159,589,550	40,238,600	0.05
	第74回	123,454,070	20,452,860	0.05
	第75回	165,262,410	30,312,070	0.05
	第76回	187,457,720	33,812,540	0.05
	第77回	82,619,170	18,032,130	0.05
	第78回	205,760,710	46,441,570	0.05
	第79回	84,258,480	21,429,950	0.05
	第80回	105,263,530	16,886,320	0.05
	第81回	382,820,750	73,000,310	0.05
	第82回	350,389,680	75,459,000	0.05
	第83回	677,174,690	173,392,610	0.06
	第84回	137,050,510	27,622,630	0.05
	第85回	124,606,000	27,114,800	0.05
	第86回	184,032,540	28,262,120	0.05
	第87回	242,826,570	43,127,310	0.05
	第88回	274,266,040	45,691,820	0.05

# 名 称 別 要 項

## 特別会計国債（８）

償 還 期 限	利 子 支 払 期	4 条	特 例	出 納 特 例	借 換	前 倒	財 投	復 興	G X	出 納 G X	こども
年 月 日	月 日・月 日										
R15. 9.20	9.20・ 3.20		○		○	○					
R15.12.20	6.20・12.20	○	○		○	○	○		○		
R16. 3.20	9.20・ 3.20		○		○	○					
R16. 6.20	6.20・12.20				○	○	○				
R16. 9.20	9.20・ 3.20		○		○	○	○				○
R16.12.20	6.20・12.20		○		○	○					○
R 7. 4.15	4.15・10.15				○						
R 7. 5.15	5.15・11.15				○						
R 7. 6.15	6.15・12.15				○						
R 7. 7.15	7.15・ 1.15				○						
R 7. 8.15	8.15・ 2.15				○						
R 7. 9.15	9.15・ 3.15				○						
R 7.10.15	4.15・10.15				○						
R 7.11.15	5.15・11.15				○						
R 7.12.15	6.15・12.15				○						
R 8. 1.15	7.15・ 1.15				○						
R 8. 2.15	8.15・ 2.15				○						
R 8. 3.15	9.15・ 3.15				○						
R 8. 4.15	4.15・10.15				○						
R 8. 5.15	5.15・11.15				○						
R 8. 6.15	6.15・12.15				○						
R 8. 7.15	7.15・ 1.15				○						
R 8. 8.15	8.15・ 2.15				○						
R 8. 9.15	9.15・ 3.15				○						
R 8.10.15	4.15・10.15				○						
R 8.11.15	5.15・11.15				○						
R 8.12.15	6.15・12.15				○						
R 9. 1.15	7.15・ 1.15				○						
R 9. 2.15	8.15・ 2.15				○						
R 9. 3.15	9.15・ 3.15				○						
R 9. 4.15	4.15・10.15				○						
R 9. 5.15	5.15・11.15				○						
R 9. 6.15	6.15・12.15				○						
R 9. 7.15	7.15・ 1.15				○						
R 9. 8.15	8.15・ 2.15				○						

## 34. 現 存 国 債 の

### 普通国債及び財政投融资

名 称	回 記 号	発 行 額	令和 6 年度末現在額	利 率
個人向け利付国庫債券(変動10年)		千円	千円	年 %
	第89回	159,403,290	26,084,240	0.05
	第90回	290,327,770	40,402,130	0.05
	第91回	218,655,070	37,500,360	0.05
	第92回	208,124,070	34,022,390	0.05
	第93回	281,932,730	48,653,540	0.05
	第94回	278,273,850	39,665,440	0.05
	第95回	284,501,400	43,173,260	0.06
	第96回	347,384,400	54,699,620	0.05
	第97回	312,361,050	50,991,940	0.05
	第98回	297,150,480	56,172,610	0.05
	第99回	356,314,750	65,420,370	0.05
	第100回	323,606,270	57,243,550	0.05
	第101回	313,435,500	74,127,520	0.09
	第102回	335,147,580	60,585,020	0.07
	第103回	351,652,220	72,024,160	0.09
	第104回	258,951,070	56,894,700	0.09
	第105回	310,694,350	56,633,530	0.05
	第106回	308,513,220	53,995,690	0.05
	第107回	520,472,120	100,038,040	0.05
	第108回	368,955,840	97,938,560	0.05
	第109回	282,123,570	63,605,710	0.05
	第110回	309,494,480	77,255,870	0.05
	第111回	356,562,250	83,335,440	0.05
	第112回	372,180,750	87,347,150	0.05
	第113回	335,427,260	84,467,300	0.05
	第114回	374,847,800	93,181,270	0.05
	第115回	257,448,010	65,614,350	0.05
	第116回	435,193,460	103,082,490	0.05
	第117回	502,340,230	134,253,100	0.05
	第118回	354,057,020	81,268,840	0.05
	第119回	372,863,710	92,693,170	0.05
	第120回	541,560,030	155,628,950	0.05
	第121回	22,293,640	9,810,410	0.05
	第122回	28,478,800	10,949,870	0.05
	第123回	37,249,770	17,714,000	0.05
	第124回	48,200,980	23,428,100	0.05

# 名 称 別 要 項

## 特別会計国債（9）

償 還 期 限	利 子 支 払 期	4 条	特 例	出 納 特 例	借 換	前 倒	財 投	復 興	G X	出 納 G X	こ ども
年 月 日	月 日・月 日										
R 9. 9.15	9.15・ 3.15				○						
R 9.10.15	4.15・10.15				○						
R 9.11.15	5.15・11.15				○						
R 9.12.15	6.15・12.15				○						
R10. 1.15	7.15・ 1.15				○						
R10. 2.15	8.15・ 2.15				○						
R10. 3.15	9.15・ 3.15				○						
R10. 4.15	4.15・10.15				○						
R10. 5.15	5.15・11.15				○						
R10. 6.15	6.15・12.15				○						
R10. 7.15	7.15・ 1.15				○						
R10. 8.15	8.15・ 2.15				○						
R10. 9.15	9.15・ 3.15				○						
R10.10.15	4.15・10.15				○						
R10.11.15	5.15・11.15				○						
R10.12.15	6.15・12.15				○						
R11. 1.15	7.15・ 1.15				○						
R11. 2.15	8.15・ 2.15				○						
R11. 3.15	9.15・ 3.15				○						
R11. 4.15	4.15・10.15				○						
R11. 5.15	5.15・11.15				○						
R11. 6.15	6.15・12.15				○						
R11. 7.15	7.15・ 1.15				○						
R11. 8.15	8.15・ 2.15				○						
R11. 9.15	9.15・ 3.15				○						
R11.10.15	4.15・10.15				○						
R11.11.15	5.15・11.15				○						
R11.12.15	6.15・12.15				○						
R12. 1.15	7.15・ 1.15				○						
R12. 2.15	8.15・ 2.15				○						
R12. 3.15	9.15・ 3.15				○						
R12. 4.15	4.15・10.15				○						
R12. 5.15	5.15・11.15				○						
R12. 6.15	6.15・12.15				○						
R12. 7.15	7.15・ 1.15				○						
R12. 8.15	8.15・ 2.15				○						



## 34. 現 存 国 債 の

### 普通国債及び財政投融资

名 称	回 記 号	発 行 額	令和 6 年度末現在額	利 率
個人向け利付国庫債券(変動10年)	第125回	千円 59,789,460	千円 27,883,420	年 % 0.05
	第126回	256,502,110	73,456,260	0.05
	第127回	294,376,930	81,215,160	0.05
	第128回	206,687,900	54,317,420	0.05
	第129回	217,965,060	64,629,400	0.05
	第130回	181,796,260	47,535,680	0.05
	第131回	235,790,430	55,923,090	0.05
	第132回	281,753,100	104,098,580	0.09
	第133回	259,699,950	82,927,430	0.08
	第134回	145,496,820	46,499,500	0.05
	第135回	166,731,060	69,341,050	0.05
	第136回	141,752,440	71,420,550	0.05
	第137回	100,484,480	52,246,280	0.05
	第138回	139,389,050	90,871,500	0.05
	第139回	124,919,640	56,812,830	0.05
	第140回	144,002,650	68,492,690	0.07
	第141回	254,844,950	114,155,060	0.05
	第142回	204,530,730	119,001,060	0.07
	第143回	255,942,340	157,211,410	0.11
	第144回	289,141,730	195,914,290	0.12
	第145回	239,619,390	160,176,200	0.13
	第146回	233,340,500	156,854,170	0.17
	第147回	258,934,800	190,963,280	0.16
	第148回	258,822,690	191,703,910	0.17
	第149回	175,231,010	138,664,580	0.11
	第150回	244,500,940	195,168,340	0.16
	第151回	172,435,630	134,769,900	0.17
	第152回	128,179,270	105,632,360	0.17
	第153回	150,227,090	125,204,340	0.17
	第154回	307,823,410	264,187,160	0.33
	第155回	251,518,320	218,789,170	0.32
	第156回	276,521,220	241,598,730	0.33
	第157回	158,104,860	142,187,770	0.30
	第158回	163,192,370	144,942,100	0.28
	第159回	198,195,990	178,052,240	0.29
	第160回	153,172,610	131,342,730	0.28

# 名 称 別 要 項

## 特別会計国債 (10)

償 還 期 限	利 子 支 払 期	4 条	特 例	出 納 特 例	借 換	前 倒	財 投	復 興	G X	出 納 G X	こども
年 月 日	月 日・月 日										
R12. 9.15	9.15・ 3.15				○						
R12.10.15	4.15・10.15				○						
R12.11.15	5.15・11.15				○						
R12.12.15	6.15・12.15				○						
R13. 1.15	7.15・ 1.15				○						
R13. 2.15	8.15・ 2.15				○						
R13. 3.15	9.15・ 3.15				○						
R13. 4.15	4.15・10.15				○						
R13. 5.15	5.15・11.15				○						
R13. 6.15	6.15・12.15				○						
R13. 7.15	7.15・ 1.15				○						
R13. 8.15	8.15・ 2.15				○						
R13. 9.15	9.15・ 3.15				○						
R13.10.15	4.15・10.15				○						
R13.11.15	5.15・11.15				○						
R13.12.15	6.15・12.15				○						
R14. 1.15	7.15・ 1.15				○						
R14. 2.15	8.15・ 2.15				○						
R14. 3.15	9.15・ 3.15				○						
R14. 4.15	4.15・10.15				○						
R14. 5.15	5.15・11.15				○						
R14. 6.15	6.15・12.15				○						
R14. 7.15	7.15・ 1.15				○						
R14. 8.15	8.15・ 2.15				○						
R14. 9.15	9.15・ 3.15				○						
R14.10.15	4.15・10.15				○						
R14.11.15	5.15・11.15				○						
R14.12.15	6.15・12.15				○						
R15. 1.15	7.15・ 1.15				○						
R15. 2.15	8.15・ 2.15				○						
R15. 3.15	9.15・ 3.15				○						
R15. 4.15	4.15・10.15				○						
R15. 5.15	5.15・11.15				○						
R15. 6.15	6.15・12.15				○						
R15. 7.15	7.15・ 1.15				○						
R15. 8.15	8.15・ 2.15				○						

## 34. 現 存 国 債 の

### 普通国債及び財政投融资

名 称	回 記 号	発 行 額	令和 6 年度末現在額	利 率
個人向け利付国庫債券(変動10年)		千円	千円	年 %
	第161回	222,494,560	206,567,200	0.39
	第162回	273,320,730	258,249,930	0.43
	第163回	245,321,420	231,786,990	0.51
	第164回	224,966,040	216,951,530	0.60
	第165回	212,059,330	205,664,610	0.46
	第166回	192,007,160	186,352,570	0.40
	第167回	223,878,460	223,371,160	0.49
	第168回	177,798,050	177,581,710	0.47
	第169回	278,839,610	278,516,730	0.50
	第170回	229,377,500	229,205,770	0.57
	第171回	288,130,560	287,921,760	0.69
	第172回	283,907,820	283,749,940	0.72
	第173回	233,628,080	233,435,050	0.61
	第174回	208,470,120	208,282,520	0.61
	第175回	175,199,190	175,154,660	0.57
	第176回	163,882,810	163,833,870	0.65
	第177回	223,514,500	223,411,990	0.71
	第178回	149,533,520	149,409,620	0.75
	第179回	209,881,140	209,881,140	0.83
個人向け利付国庫債券(変動10年)計		27,720,114,720	12,009,235,230	
利付国庫債券(物価連動・10年)	第21回	1,727,200,000	1,612,991,640	0.1
	第22回	1,760,400,000	1,541,486,376	0.1
	第23回	1,722,700,000	1,456,096,886	0.1
	第24回	1,670,100,000	1,486,417,494	0.1
	第25回	799,300,000	578,586,184	0.2
	第26回	799,100,000	787,792,041	0.005
	第27回	949,600,000	928,138,630	0.005
	第28回	999,600,000	957,571,692	0.005
	第29回	999,400,000	981,423,144	0.005
利付国庫債券(物価連動・10年)計		11,427,400,000	10,330,504,087	
クライメート・トランジション利付国庫債券(10年)	第 1 回	799,500,000	799,500,000	0.7
	第 2 回	699,600,000	699,600,000	1.0
クライメート・トランジション利付国庫債券(10年)計		1,499,100,000	1,499,100,000	
利 付 国 庫 債 券 ( 5 年 )	第144回	8,022,200,000	8,022,200,000	0.1
	第145回	8,211,700,000	8,211,700,000	0.1
	第146回	7,656,100,000	7,656,100,000	0.1

# 名 称 別 要 項

## 特別会計国債 (11)

償 還 期 限	利 子 支 払 期	4 条	特 例	出 納 特 例	借 換	前 倒	財 投	復 興	G X	出 納 G X	こども
年 月 日	月 日・月 日										
R15. 9.15	9.15・ 3.15				○						
R15.10.15	4.15・10.15				○						
R15.11.15	5.15・11.15				○						
R15.12.15	6.15・12.15				○						
R16. 1.15	7.15・ 1.15				○						
R16. 2.15	8.15・ 2.15				○						
R16. 3.15	9.15・ 3.15				○						
R16. 4.15	4.15・10.15				○						
R16. 5.15	5.15・11.15				○						
R16. 6.15	6.15・12.15				○						
R16. 7.15	7.15・ 1.15				○						
R16. 8.15	8.15・ 2.15				○						
R16. 9.15	9.15・ 3.15				○						
R16.10.15	4.15・10.15				○						
R16.11.15	5.15・11.15				○						
R16.12.15	6.15・12.15				○						
R17. 1.15	7.15・ 1.15				○						
R17. 2.15	8.15・ 2.15				○						
R17. 3.15	9.15・ 3.15				○						
R 8. 3.10	9.10・ 3.10				○	○					
R 9. 3.10	9.10・ 3.10				○	○					
R10. 3.10	9.10・ 3.10				○	○					
R11. 3.10	9.10・ 3.10				○	○					
R12. 3.10	9.10・ 3.10				○						
R13. 3.10	9.10・ 3.10				○						
R14. 3.10	9.10・ 3.10				○						
R15. 3.10	9.10・ 3.10				○						
R16. 3.10	9.10・ 3.10				○						
R15.12.20	6.20・12.20				○				○		
R16. 3.20	9.20・ 3.20				○				○	○	
R 7. 6.20	6.20・12.20		○		○	○	○				
R 7. 9.20	9.20・ 3.20	○	○		○		○				
R 7.12.20	6.20・12.20	○	○		○	○					

## 34. 現 存 国 債 の

### 普通国債及び財政投融资

名 称	回 記 号	発 行 額	令和 6 年度末現在額	利 率
利 付 国 庫 債 券 (5 年)		千円	千円	年 %
	第147回	7,818,000,000	7,818,000,000	0.005
	第148回	7,763,800,000	7,763,800,000	0.005
	第149回	8,260,800,000	8,260,800,000	0.005
	第150回	7,529,900,000	7,529,900,000	0.005
	第151回	5,175,500,000	5,175,500,000	0.005
	第152回	2,888,400,000	2,888,400,000	0.1
	第153回	8,519,600,000	8,519,600,000	0.005
	第154回	7,591,901,650	7,591,901,650	0.1
	第155回	3,040,494,700	3,040,494,700	0.3
	第156回	5,480,268,250	5,480,268,250	0.2
	第157回	2,708,064,750	2,708,064,750	0.2
	第158回	5,482,507,100	5,482,507,100	0.1
	第159回	2,752,868,350	2,752,868,350	0.1
	第160回	2,505,769,100	2,505,769,100	0.2
	第161回	2,779,873,900	2,779,873,900	0.3
	第162回	2,675,077,850	2,675,077,850	0.3
	第163回	5,443,984,400	5,443,984,400	0.4
	第164回	2,572,681,300	2,572,681,300	0.2
	第165回	2,500,256,000	2,500,256,000	0.3
	第166回	2,801,868,050	2,801,868,050	0.4
	第167回	2,302,394,000	2,302,394,000	0.4
	第168回	2,510,059,800	2,510,059,800	0.6
	第169回	2,300,562,900	2,300,562,900	0.5
	第170回	2,529,528,900	2,529,528,900	0.6
	第171回	2,539,354,900	2,539,354,900	0.4
	第172回	2,562,909,900	2,562,909,900	0.5
	第173回	2,303,273,550	2,303,273,550	0.6
	第174回	4,860,655,250	4,860,655,250	0.7
	第175回	2,301,873,650	2,301,873,650	0.9
	第176回	2,301,838,800	2,301,838,800	1.0
	第177回	2,299,400,000	2,299,400,000	1.1
利 付 国 庫 債 券 (5 年) 計		148,993,467,050	148,993,467,050	
個人向け利付国庫債券(固定 5 年)	第108回	20,858,120	13,199,880	0.05
	第109回	5,403,280	4,159,860	0.05
	第110回	7,660,220	4,896,640	0.05
	第111回	13,160,660	8,630,970	0.05

# 名 称 別 要 項

## 特別会計国債 (12)

償 還 期 限	利 子 支 払 期	4 条	特 例	出 納 特 例	借 換	前 倒	財 投	復 興	G X	出 納 G X	こども
年 月 日	月 日・月 日										
R 8. 3.20	9.20・3.20				○						
R 8. 6.20	6.20・12.20		○		○	○	○				
R 8. 9.20	9.20・3.20		○		○	○	○				
R 8.12.20	6.20・12.20		○		○	○					
R 9. 3.20	9.20・3.20				○		○				
R 9. 3.20	9.20・3.20				○						
R 9. 6.20	6.20・12.20		○		○		○				
R 9. 9.20	9.20・3.20		○		○	○	○				
R 9.12.20	6.20・12.20		○		○	○					
R 9.12.20	6.20・12.20		○		○	○	○				
R10. 3.20	9.20・3.20				○						
R10. 3.20	9.20・3.20				○						
R10. 6.20	6.20・12.20				○						
R10. 6.20	6.20・12.20				○						
R10. 6.20	6.20・12.20		○		○						
R10. 9.20	9.20・3.20		○		○						
R10. 9.20	9.20・3.20		○		○	○					
R10.12.20	6.20・12.20				○	○					
R10.12.20	6.20・12.20		○		○	○					
R10.12.20	6.20・12.20				○	○					
R11. 3.20	9.20・3.20		○		○						
R11. 3.20	9.20・3.20				○						
R11. 3.20	9.20・3.20		○	○	○						
R11. 6.20	6.20・12.20				○						
R11. 6.20	6.20・12.20				○						
R11. 6.20	6.20・12.20				○						
R11. 9.20	9.20・3.20		○		○	○					○
R11. 9.20	9.20・3.20		○		○	○					
R11.12.20	6.20・12.20		○		○	○					
R11.12.20	6.20・12.20				○	○					
R11.12.20	6.20・12.20		○		○		○				
R 7. 4.15	4.15・10.15				○						
R 7. 5.15	5.15・11.15				○						
R 7. 6.15	6.15・12.15				○						
R 7. 7.15	7.15・1.15				○						

## 34. 現 存 国 債 の

### 普通国債及び財政投融资

名 称	回 記 号	発 行 額	令和 6 年度末現在額	利 率
個人向け利付国庫債券(固定 5 年)		千円	千円	年 %
	第112回	14,074,740	10,216,990	0.05
	第113回	15,443,130	10,947,720	0.05
	第114回	25,432,300	17,547,760	0.05
	第115回	21,097,220	13,963,560	0.05
	第116回	14,146,760	9,692,070	0.05
	第117回	30,854,860	20,240,720	0.05
	第118回	18,587,870	11,844,510	0.05
	第119回	18,981,900	12,529,140	0.05
	第120回	13,777,640	9,543,600	0.05
	第121回	19,244,300	13,095,550	0.05
	第122回	12,888,760	8,801,120	0.05
	第123回	16,646,590	12,321,880	0.05
	第124回	17,851,180	11,970,810	0.05
	第125回	25,194,260	16,823,620	0.05
	第126回	28,398,440	19,050,540	0.05
	第127回	17,726,620	12,329,960	0.05
	第128回	12,890,560	9,102,050	0.05
	第129回	21,505,110	14,907,650	0.05
	第130回	24,812,130	17,727,870	0.05
	第131回	19,271,510	14,360,070	0.05
	第132回	19,083,600	14,393,520	0.05
	第133回	14,119,970	10,275,430	0.05
	第134回	12,052,190	9,195,850	0.05
	第135回	15,793,750	12,342,600	0.05
	第136回	13,499,880	10,517,700	0.05
	第137回	17,500,230	14,399,430	0.05
	第138回	14,270,990	11,473,190	0.05
	第139回	10,983,490	8,785,710	0.05
	第140回	9,574,580	7,781,220	0.05
	第141回	25,641,750	20,979,050	0.07
	第142回	53,918,980	45,021,270	0.18
	第143回	51,070,470	42,600,770	0.15
	第144回	61,114,000	51,647,050	0.18
	第145回	56,315,210	48,188,070	0.14
	第146回	34,276,550	29,230,130	0.09
	第147回	21,831,070	18,697,580	0.06

# 名 称 別 要 項

## 特別会計国債 (13)

償 還 期 限	利 子 支 払 期	4 条	特 例	出 納 特 例	借 換	前 倒	財 投	復 興	G X	出 納 G X	こ ども
年 月 日	月 日・月 日										
R 7. 8.15	8.15・ 2.15				○						
R 7. 9.15	9.15・ 3.15				○						
R 7.10.15	4.15・10.15				○						
R 7.11.15	5.15・11.15				○						
R 7.12.15	6.15・12.15				○						
R 8. 1.15	7.15・ 1.15				○						
R 8. 2.15	8.15・ 2.15				○						
R 8. 3.15	9.15・ 3.15				○						
R 8. 4.15	4.15・10.15				○						
R 8. 5.15	5.15・11.15				○						
R 8. 6.15	6.15・12.15				○						
R 8. 7.15	7.15・ 1.15				○						
R 8. 8.15	8.15・ 2.15				○						
R 8. 9.15	9.15・ 3.15				○						
R 8.10.15	4.15・10.15				○						
R 8.11.15	5.15・11.15				○						
R 8.12.15	6.15・12.15				○						
R 9. 1.15	7.15・ 1.15				○						
R 9. 2.15	8.15・ 2.15				○						
R 9. 3.15	9.15・ 3.15				○						
R 9. 4.15	4.15・10.15				○						
R 9. 5.15	5.15・11.15				○						
R 9. 6.15	6.15・12.15				○						
R 9. 7.15	7.15・ 1.15				○						
R 9. 8.15	8.15・ 2.15				○						
R 9. 9.15	9.15・ 3.15				○						
R 9.10.15	4.15・10.15				○						
R 9.11.15	5.15・11.15				○						
R 9.12.15	6.15・12.15				○						
R10. 1.15	7.15・ 1.15				○						
R10. 2.15	8.15・ 2.15				○						
R10. 3.15	9.15・ 3.15				○						
R10. 4.15	4.15・10.15				○						
R10. 5.15	5.15・11.15				○						
R10. 6.15	6.15・12.15				○						
R10. 7.15	7.15・ 1.15				○						



## 34. 現 存 国 債 の

### 普通国債及び財政投融资

名 称	回 記 号	発 行 額	令和 6 年度末現在額	利 率
個人向け利付国庫債券(固定 5 年)		千円	千円	年 %
	第148回	10,634,390	9,376,890	0.05
	第149回	52,660,920	45,737,660	0.14
	第150回	49,779,790	44,468,080	0.21
	第151回	81,250,340	74,466,800	0.33
	第152回	103,551,880	97,067,120	0.42
	第153回	63,708,020	56,106,570	0.25
	第154回	41,276,730	38,077,190	0.18
	第155回	45,513,910	45,389,510	0.25
	第156回	44,981,070	44,679,690	0.33
	第157回	81,407,220	81,270,350	0.36
	第158回	96,052,950	95,940,780	0.45
	第159回	125,360,430	125,235,600	0.59
	第160回	142,620,290	142,484,730	0.61
	第161回	44,172,670	44,090,540	0.39
	第162回	115,386,400	115,213,230	0.51
	第163回	78,330,240	78,258,510	0.46
	第164回	120,660,950	120,546,070	0.60
	第165回	189,401,510	189,254,980	0.71
	第166回	115,858,810	115,795,750	0.77
	第167回	148,212,830	148,212,830	0.89
個人向け利付国庫債券(固定 5 年)計		2,617,776,220	2,365,105,990	
クライメート・トランジション利付国庫債券(5年)	第 1 回	799,800,000	799,800,000	0.3
	第 2 回	699,400,000	699,400,000	0.5
クライメート・トランジション利付国庫債券(5年)計		1,499,200,000	1,499,200,000	
個人向け利付国庫債券(固定 3 年)	第142回	35,347,880	29,085,760	0.05
	第143回	40,104,560	33,495,880	0.05
	第144回	40,892,610	34,510,800	0.05
	第145回	52,269,450	45,368,210	0.05
	第146回	44,146,580	37,708,400	0.05
	第147回	52,938,150	45,909,420	0.05
	第148回	42,228,830	35,620,150	0.05
	第149回	40,037,200	34,370,830	0.05
	第150回	37,369,120	31,799,870	0.05
	第151回	33,896,250	28,623,730	0.05
	第152回	15,130,090	13,272,050	0.05
	第153回	16,737,850	14,521,470	0.05

# 名 称 別 要 項

## 特別会計国債 (14)

償 還 期 限	利 子 支 払 期	4 条	特 例	出 納 特 例	借 換	前 倒	財 投	復 興	G X	出 納 G X	こ ども
年 月 日	月 日・月 日										
R10. 8.15	8.15・ 2.15				○						
R10. 9.15	9.15・ 3.15				○						
R10.10.15	4.15・10.15				○						
R10.11.15	5.15・11.15				○						
R10.12.15	6.15・12.15				○						
R11. 1.15	7.15・ 1.15				○						
R11. 2.15	8.15・ 2.15				○						
R11. 3.15	9.15・ 3.15				○						
R11. 4.15	4.15・10.15				○						
R11. 5.15	5.15・11.15				○						
R11. 6.15	6.15・12.15				○						
R11. 7.15	7.15・ 1.15				○						
R11. 8.15	8.15・ 2.15				○						
R11. 9.15	9.15・ 3.15				○						
R11.10.15	4.15・10.15				○						
R11.11.15	5.15・11.15				○						
R11.12.15	6.15・12.15				○						
R12. 1.15	7.15・ 1.15				○						
R12. 2.15	8.15・ 2.15				○						
R12. 3.15	9.15・ 3.15				○						
R10.12.20	6.20・12.20				○				○		
R11. 6.20	6.20・12.20				○				○		
R 7. 4.15	4.15・10.15				○						
R 7. 5.15	5.15・11.15				○						
R 7. 6.15	6.15・12.15				○						
R 7. 7.15	7.15・ 1.15				○						
R 7. 8.15	8.15・ 2.15				○						
R 7. 9.15	9.15・ 3.15				○						
R 7.10.15	4.15・10.15				○						
R 7.11.15	5.15・11.15				○						
R 7.12.15	6.15・12.15				○						
R 8. 1.15	7.15・ 1.15				○						
R 8. 2.15	8.15・ 2.15				○						
R 8. 3.15	9.15・ 3.15				○						

## 34. 現 存 国 債 の

### 普通国債及び財政投融资

名 称	回 記 号	発 行 額	令和 6 年度末現在額	利 率
個人向け利付国庫債券(固定 3 年)		千円	千円	年 %
	第154回	16,515,450	14,242,190	0.05
	第155回	22,906,350	20,709,480	0.05
	第156回	24,285,350	21,556,660	0.05
	第157回	33,115,680	29,402,400	0.05
	第158回	35,930,850	31,568,500	0.05
	第159回	18,864,980	16,755,430	0.05
	第160回	14,002,100	12,500,620	0.05
	第161回	19,295,290	17,865,170	0.09
	第162回	21,454,070	20,299,220	0.19
	第163回	12,407,180	11,376,720	0.05
	第164回	10,733,880	9,998,730	0.05
	第165回	8,794,240	8,746,340	0.05
	第166回	14,546,360	14,512,580	0.16
	第167回	24,071,700	23,944,500	0.18
	第168回	31,418,850	31,294,820	0.29
	第169回	50,942,210	50,790,640	0.40
	第170回	38,892,890	38,724,760	0.38
	第171回	26,766,220	26,719,630	0.28
	第172回	52,806,560	52,757,400	0.38
	第173回	50,243,800	50,180,100	0.34
	第174回	57,486,800	57,377,530	0.49
	第175回	100,196,520	100,110,200	0.60
	第176回	55,368,590	55,282,580	0.62
	第177回	66,458,100	66,458,100	0.74
個人向け利付国庫債券(固定 3 年)計		1,258,602,590	1,167,460,870	
利 付 国 庫 債 券 ( 2 年 )	第447回	2,914,300,000	2,914,300,000	0.005
	第448回	2,939,000,000	2,939,000,000	0.005
	第449回	2,899,500,000	2,899,500,000	0.005
	第450回	3,080,200,000	3,080,200,000	0.005
	第451回	2,961,300,000	2,961,300,000	0.005
	第452回	2,899,300,000	2,899,300,000	0.005
	第453回	3,104,729,550	3,104,729,550	0.005
	第454回	2,942,755,300	2,942,755,300	0.1
	第455回	2,917,042,550	2,917,042,550	0.005
	第456回	2,900,403,800	2,900,403,800	0.1
	第457回	3,189,121,450	3,189,121,450	0.1

# 名 称 別 要 項

## 特別会計国債 (15)

償 還 期 限	利 子 支 払 期	4 条	特 例	出 納 特 例	借 換	前 倒	財 投	復 興	G X	出 納 G X	こ ども
年 月 日	月 日・月 日										
R 8. 4. 15	4. 15・10. 15				○						
R 8. 5. 15	5. 15・11. 15				○						
R 8. 6. 15	6. 15・12. 15				○						
R 8. 7. 15	7. 15・ 1. 15				○						
R 8. 8. 15	8. 15・ 2. 15				○						
R 8. 9. 15	9. 15・ 3. 15				○						
R 8.10. 15	4. 15・10. 15				○						
R 8.11. 15	5. 15・11. 15				○						
R 8.12. 15	6. 15・12. 15				○						
R 9. 1. 15	7. 15・ 1. 15				○						
R 9. 2. 15	8. 15・ 2. 15				○						
R 9. 3. 15	9. 15・ 3. 15				○						
R 9. 4. 15	4. 15・10. 15				○						
R 9. 5. 15	5. 15・11. 15				○						
R 9. 6. 15	6. 15・12. 15				○						
R 9. 7. 15	7. 15・ 1. 15				○						
R 9. 8. 15	8. 15・ 2. 15				○						
R 9. 9. 15	9. 15・ 3. 15				○						
R 9.10. 15	4. 15・10. 15				○						
R 9.11. 15	5. 15・11. 15				○						
R 9.12. 15	6. 15・12. 15				○						
R10. 1. 15	7. 15・ 1. 15				○						
R10. 2. 15	8. 15・ 2. 15				○						
R10. 3. 15	9. 15・ 3. 15				○						
R 7. 4. 1	4. 1・10. 1				○						
R 7. 5. 1	5. 1・11. 1				○						
R 7. 6. 1	6. 1・12. 1				○						
R 7. 7. 1	7. 1・ 1. 1				○						
R 7. 8. 1	8. 1・ 2. 1		○		○						
R 7. 9. 1	9. 1・ 3. 1		○		○						
R 7.10. 1	4. 1・10. 1		○		○						
R 7.11. 1	5. 1・11. 1		○		○						
R 7.12. 1	6. 1・12. 1		○		○						
R 8. 1. 1	7. 1・ 1. 1				○	○					
R 8. 2. 1	8. 1・ 2. 1		○		○	○					

## 34. 現 存 国 債 の

### 普通国債及び財政投融资

名 称	回 記 号	発 行 額	令和 6 年度末現在額	利 率
利 付 国 庫 債 券 ( 2 年 )		千円	千円	年 %
	第458回	2,916,583,450	2,916,583,450	0.2
	第459回	2,682,791,500	2,682,791,500	0.2
	第460回	2,807,781,450	2,807,781,450	0.3
	第461回	2,866,482,600	2,866,482,600	0.4
	第462回	2,830,517,900	2,830,517,900	0.4
	第463回	2,837,430,150	2,837,430,150	0.4
	第464回	2,867,730,500	2,867,730,500	0.4
	第465回	2,786,488,550	2,786,488,550	0.4
	第466回	2,751,802,600	2,751,802,600	0.5
	第467回	2,607,886,600	2,607,886,600	0.6
	第468回	2,604,306,100	2,604,306,100	0.6
	第469回	2,678,888,200	2,678,888,200	0.7
	第470回	2,599,201,000	2,599,201,000	0.8
利 付 国 庫 債 券 ( 2 年 ) 計		68,585,543,250	68,585,543,250	
割 引 短 期 国 庫 債 券 ( 1 年 )	第1226回	3,199,950,000	3,199,950,000	—
	第1231回	3,199,930,000	3,199,930,000	—
	第1238回	3,200,000,000	3,200,000,000	—
	第1244回	3,199,970,000	3,199,970,000	—
	第1251回	3,200,000,000	3,200,000,000	—
	第1257回	3,199,980,000	3,199,980,000	—
	第1263回	3,199,990,000	3,199,990,000	—
	第1270回	3,199,980,000	3,199,980,000	—
	第1276回	4,908,160,000	4,908,160,000	—
	第1281回	3,199,970,000	3,199,970,000	—
	第1288回	3,199,990,000	3,199,990,000	—
	第1294回	3,199,970,000	3,199,970,000	—
割 引 短 期 国 庫 債 券 ( 1 年 ) 計		40,107,890,000	40,107,890,000	
割 引 短 期 国 庫 債 券 ( 6 ヶ 月 )	第1279回	800,000,000	800,000,000	—
	第1285回	800,000,000	800,000,000	—
	第1291回	800,000,000	800,000,000	—
割 引 短 期 国 庫 債 券 ( 6 ヶ 月 ) 計		2,400,000,000	2,400,000,000	
普通国債及び財政投融资特別会計国債		1,188,733,111,030	1,171,141,260,677	

(備考) 1. 個人向け利付国庫債券(変動10年)の利率は、初回適用利率である。

2. 発行根拠は、発行時に該当があったものに○を付している。

名 称 別 要 項  
特別会計国債 (16)

[illegible]

## 34. 現 存 国 債 の 交 付

名 称	回記号	発 行 日	発 行 額	発 行 総 額	令和6年度末 現 在 額	発行方法	発行価格	利 率
		年 月 日	千円	千円	千円		100円につき円	年 %
遺 族 国 庫 債 券	い号	昭和27年度	50	96,699,800	—	交付	100.00	6.00
	18	平成28年度	—	600	81	〃	〃	〃
	19	平成29年度	—	650	170	〃	〃	〃
	20	平成30年度	—	250	95	〃	〃	〃
	21	平成31年度	—	350	173	〃	〃	〃
	22	令和2年度	—	150	90	〃	〃	〃
	23	令和3年度	—	100	70	〃	〃	〃
	24	令和4年度	50	200	160	〃	〃	〃
	計		100	96,702,100	840			
名 称	回記号	発 行 日	発 行 額	発 行 総 額	令和6年度末 現 在 額	発行方法	発行価格	利 率
		年 月 日	千円	千円	千円		100円につき円	年 %
第四回特別給付金国庫債券	む号	H28.11. 1	—	1,800	360	交付	100.00	無利子
第十回特別給付金国庫債券	な号	H28.11. 1	—	9,600	1,920	交付	100.00	無利子
第十三回特別給付金国庫債券	た号	R 3.10. 1	5,350	47,300	18,920	交付	100.00	無利子
第十七回特別給付金国庫債券	つ号	H28.11. 1	—	118,800	23,760	交付	100.00	無利子
第六回特別弔慰金国庫債券	い号	H 7.10. 1	400	550,552,400	—	交付	100.00	無利子

# 名 称 別 要 項 国 債 ( 1 )

償還期限	元金・利子 支 払 期 日	据 置		起 債 根 拠 法	備 考
		期間	期 限		
年 月 日	月 日・月 日	年	年 月 日		
S 36. 9.30	9.30	1年以内	S 28. 3.31	戦傷病者戦没者遺族等援護法(昭和27年法律第127号)第37条第2項	発行年度の翌年9月30日から9年間元利均等償還 初期利子支払は発行年度の末日
R 7. 9.30	〃	〃	H29. 3.31	〃	〃
R 8. 9.30	〃	〃	H30. 3.31	〃	〃
R 9. 9.30	〃	〃	H31. 3.31	〃	〃
R10. 9.30	〃	〃	R 2. 3.31	〃	〃
R11. 9.30	〃	〃	R 3. 3.31	〃	〃
R12. 9.30	〃	〃	R 4. 3.31	〃	〃
R13. 9.30	〃	〃	R 5. 3.31	〃	〃
償還期限	償 還 金 支 払 期 日	据 置		起 債 根 拠 法	備 考
		期間	期 限		
年 月 日	月 日・月 日	年	年 月 日		
R 8.10.31	4.30・10.31	—	—	戦没者等の妻に対する特別給付金支給法(昭和38年法律第61号)第4条第2項	発行日の属する年の翌年4月30日、10月31日から10年間20回均等償還
R 8.10.31	4.30・10.31	—	—	戦没者等の妻に対する特別給付金支給法(昭和38年法律第61号)第4条第2項	発行日の属する年の翌年4月30日、10月31日から10年間20回均等償還
R 8. 4.15	4.15	—	—	戦傷病者等の妻に対する特別給付金支給法(昭和41年法律第109号)第4条第2項	発行日の属する年の翌年4月15日から5年間均等償還
R 8.10.31	4.30・10.31	—	—	戦没者等の妻に対する特別給付金支給法(昭和38年法律第61号)第4条第2項	発行日の属する年の翌年4月30日、10月31日から10年間20回均等償還
H17. 6.15	6.15	—	—	戦没者等の遺族に対する特別弔慰金支給法(昭和40年法律第100号)第5条第2項	発行日の属する年の翌年6月15日から10年間均等償還



## 34. 現 存 国 債 の 交 付

名 称	回記号	発 行 日	発 行 額	発 行 総 額	令和6年度末 現 在 額	発行方法	発行価格	利 率
		年 月 日	千円	千円	千円		100円につき円	年 %
第二十二回特別給付 金国庫債券	る号	H27.11. 1	—	24,000	2,400	交付	100.00	無利子
	を	H28.11. 1	—	398,000	79,600	〃	〃	〃
	わ	H29.11. 1	—	100,000	30,000	〃	〃	〃
	計		—	522,000	112,000			
第二十七回特別給付 金国庫債券	は号	H28.11. 1	—	2,252,000	447,200	交付	100.00	無利子
	に	H29.11. 1	—	306,000	91,200	〃	〃	〃
	ほ	R元.11. 1	—	52,000	26,000	〃	〃	〃
	へ	R 2.11. 1	—	102,000	61,200	〃	〃	〃
	と	R 3.11. 1	—	20,000	14,000	〃	〃	〃
	ち	R 4.11. 1	2,000	30,000	24,000	〃	〃	〃
	計		2,000	2,762,000	663,600			
第十回特別弔慰金国 庫債券	い号	H27.10. 1	△ 500	237,670,250	—	交付	100.00	無利子
第十一回特別弔慰金 国庫債券	い号	R 2.10. 1	△ 500 117,750	190,556,000	38,032,400	交付	100.00	無利子
第二十九回特別給付 金国庫債券	い号	R 3.10. 1	2,750	181,625	72,450	交付	100.00	無利子
第三十回特別給付金 国庫債券	い号	R 5.11. 1	△ 2,200 237,600	2,841,300	2,269,520	交付	100.00	無利子
	ろ	R 6.11. 1	1,100	1,100	1,100	〃	〃	〃
	計		236,500	2,842,400	2,270,620			

名 称 別 要 項  
国 債 ( 2 )

償還期限	償 還 金 支 払 期 日	据 置		起 債 根 拠 法	備 考
		期 間	期 限		
年 月 日	月 日・月 日	年	年 月 日		
R 7.10.31	4.30・10.31	—	—	戦没者等の妻に対する特別給付金支給法(昭和38年法律第61号)第4条第2項	発行日の属する年の翌年4月30日、10月31日から10年間20回均等償還
R 8.10.31	〃	—	—	〃	〃
R 9.10.31	〃	—	—	〃	〃
R 8.10.31	4.30・10.31	—	—	戦没者等の妻に対する特別給付金支給法(昭和38年法律第61号)第4条第2項	発行日の属する年の翌年4月30日、10月31日から10年間20回均等償還
R 9.10.31	〃	—	—	〃	〃
R11.10.31	〃	—	—	〃	〃
R12.10.31	〃	—	—	〃	〃
R13.10.31	〃	—	—	〃	〃
R14.10.31	〃	—	—	〃	〃
R 2. 4.15	4.15	—	—	戦没者等の遺族に対する特別弔慰金支給法(昭和40年法律第100号)第5条第2項	発行日の属する年の翌年4月15日から5年間均等償還
R 7. 4.15	4.15	—	—	戦没者等の遺族に対する特別弔慰金支給法(昭和40年法律第100号)第5条第2項	発行日の属する年の翌年4月15日から5年間均等償還
R 8. 4.15	4.15	—	—	戦傷病者等の妻に対する特別給付金支給法(昭和41年法律第109号)第4条第2項	発行日の属する年の翌年4月15日から5年間均等償還
R10.10.31	4.30・10.31	—	—	戦没者等の妻に対する特別給付金支給法(昭和38年法律第61号)第4条第2項	発行日の属する年の翌年4月30日、10月31日から5年間10回均等償還
R11.10.31	〃	—	—	〃	〃

## 34. 現 存 国 債 の 出 資 ・

名 称	回記号	発 行 日	発 行 額	発 行 総 額	令和6年度末 現 在 額	発行方法	発行価格	利 率
邦 貨 債		年 月 日	千円	千円	千円		100円につき円	年 %
国際通貨基金通貨 代用証券			744,926,710	9,131,534,546	4,755,542,146	交付	100.00	無利子
国際開発協会通貨 代用国庫債券			146,192,363	5,971,057,479	—	交付	100.00	無利子
アジア開発銀行特 別基金拠出国庫債 券			26,176,727	2,374,373,145	9,787,929	交付	100.00	無利子
アフリカ開発銀行 通貨代用国庫債券			4,883,717	68,524,565	—	交付	100.00	無利子
アフリカ開発基金 通貨代用国庫債券			21,429,141	680,063,510	66,708,802	交付	100.00	無利子
国際農業開発基金 拠出国庫債券			3,042,500	83,539,229	4,563,696	交付	100.00	無利子
欧州復興開発銀行 通貨代用国庫債券			13,994,055	50,921,975	—	交付	100.00	無利子
国際復興開発銀行 地球環境基金拠出 国庫債券			23,792,447	403,886,694	47,689,527	交付	100.00	無利子
多数国間投資保証 機関通貨代用国庫 債券			—	720,522	720,522	交付	100.00	無利子
緑の気候基金拠出 国庫債券			41,250,000	360,148,710	49,467,514	交付	100.00	無利子
株式会社日本政策 投資銀行危機対応 業務国庫債券			—	1,350,000,000	1,324,665,000	交付	100.00	無利子
原子力損害賠償・ 廃炉等支援機構国 庫債券			1,900,000,000	15,400,000,000	4,023,200,000	交付	100.00	無利子
米 貨 債			ドル	ドル	ドル		1,000ドルにつきドル	
国際復興開発銀行 ウクライナ復旧・ 復興基金拠出国庫 債券			3,500,000,000	8,500,000,000	8,500,000,000	交付	1,000.00	無利子
国際復興開発銀行 ポートフォリオ保 証プラットフォーム 信託基金拠出国 庫債券			1,000,000,000	1,000,000,000	1,000,000,000	交付	1,000.00	無利子

# 名称別要項

## 抛出国債等

償還期限 年 月 日	利子支払期 月 日・月 日	据置		起債根拠法
		期間 年	期限 年 月 日	
要求払	—	—	—	国際通貨基金協定第3条第4項及び国際通貨基金及び国際復興開発銀行への加盟に伴う措置に関する法律(昭27、法191)第5条第2項又は第10条の3第3項
要求払	—	—	—	国際開発協会協定第2条第2項(e)、国際開発協会への加盟に伴う措置に関する法律(昭35、法153)第4条第2項、2006年4月21日付総務会決議第211号第4項(a)及び2022年3月31日付総務会決議第248号第5項(a)
要求払	—	—	—	アジア開発銀行を設立する協定第19条第1項(ii)、2020年11月27日に採択された総務会決議第408号第7項及びアジア開発銀行への加盟に伴う措置に関する法律(昭41、法138)第3条第2項
要求払	—	—	—	アフリカ開発銀行を設立する協定第7条(2)、2019年10月31日に採択された総務会決議(B/BG/EXTRA/2019/03)及びアフリカ開発銀行への加盟に伴う措置に関する法律(昭56、法41)第3条第2項
要求払	—	—	—	アフリカ開発基金を設立する協定第9条及びアフリカ開発基金への参加に伴う措置に関する法律(昭48、法38)第3条第2項
要求払	—	—	—	国際農業開発基金を設立する協定第4条第5項(c)及び国際農業開発基金への加盟に伴う措置に関する法律(昭52、法28)第3条第2項
要求払	—	—	—	2023年12月15日付欧州復興開発銀行総務会決議第265号第3項(a)及び欧州復興開発銀行への加盟に伴う措置に関する法律(平3、法22)第3条第2項
要求払	—	—	—	国際通貨基金及び国際復興開発銀行への加盟に伴う措置に関する法律(昭27、法191)第10条の2第2項及び2022年7月25日付国際復興開発銀行理事会決議2022-0003号3(c)並びに付表2
要求払	—	—	—	多数国間投資保証機関を設立する条約第7条(i)及び多数国間投資保証機関への加盟に伴う措置に関する法律(昭62、法36)第3条第2項
要求払	—	—	—	緑の気候基金への拠出及びこれに伴う措置に関する法律(平27、法24)第3条第2項
要求払	—	—	—	株式会社日本政策投資銀行法(平19、法85)附則第2条の3第1項
要求払	—	—	—	原子力損害賠償・廃炉等支援機構法(平23、法94)第48条第1項
要求払	—	—	—	国際通貨基金及び国際復興開発銀行への加盟に伴う措置に関する法律(昭27、法191)第10条の2第2項並びに2023年6月21日付管理取極
要求払	—	—	—	国際通貨基金及び国際復興開発銀行への加盟に伴う措置に関する法律(昭27、法191)第10条の2第2項及び2024年10月25日付管理取極

## 35. 明治3年以降の

名 称	発 行 年	発 行 額	償還 期限	償還 期間	利率	発行 価格	応募者 利 回	引 受 者	減 債 基 金 (そ の 他)	起 債 目 的
			年	年	年 %		%			
九分利付外国公債	明 3 (1870)	ボンド 1,000,000	1882	12	9	98	9.279	ヘンリー・シュ レーダー	定額制(海関 税、鉄道純益 抵当)	鉄道建設
七分利付外国公債	明 6 (1873)	ボンド 2,400,000	1897	24.5	7	92.5	7.684	オリエンタル・ バンク	定額及び余利 子(年米40 万石担保)	祿券買上
第一回四分利付英貨 公債	明 32 (1899)	ボンド 10,000,000	1953	54.5	4	90	4.492	横浜正金、パー ス、香港上海、 チャータード	な し	鉄道建設等
第一回六分利付英貨 公債	明 37 (1904)	ボンド 10,000,000	1911	7	6	93.5	7.198	クーン・ロープ、 パース、香港上 海、横浜正金、 パンミュア・ゴ ルドン商会	(関税収入担 保)	日露戦争戦費調 達
第二回六分利付英貨 公債	明 37 (1904)	ボンド 12,000,000	1911	7	6	90.5	7.786	〃	〃	〃
第一回四分半利付英 貨公債	明 38 (1905)	ボンド 30,000,000	1925	20	4.5	90	5.318	クーン・ロープ、 パース、香港上 海、横浜正金	(煙草専売益 金担保)	戦費調達のため の借入金返済等
第二回四分半利付英 貨公債	明 38 (1905)	ボンド 30,000,000	1925	20	4.5	90	5.318	クーン・ロープ、 パース、香港上 海、横浜正金、 独逸関係銀行等	〃	戦費調達
第二回四分利付英貨 公債	明 38 (1905)	ボンド 25,000,000	1931	25	4	90	4.683	ロスチャイルド、 パース、香港上 海、横浜正金、 クーン・ロー プ、独逸関係 銀行等	な し	戦時内国債償還 整理
五分利付英貨公債	明 40 (1907)	ボンド 23,000,000	1947	40	5	99.5	5.029	〃	〃	六分利付英貨公 債の償還
四分利付仏貨公債	明 43 (1910)	フラン 450,000,000	1970	60	4	99.5	4.206	ロスチャイルド	〃	五分利付内国債 の償還
第三回四分利付英貨 公債	明 43 (1910)	ボンド 11,000,000	1970	60	4	95	4.230	パース、香港上 海、横浜正金	〃	〃(ロンドン株 式取引所登録 分)
第一回英貨鉄道証券	大 2 (1913)	ボンド 1,500,000	1914	1	5.5	(割引 歩合) 94.5	5.500	パンミュア・ゴ ルドン商会	〃	帝国鉄道特別会 計短期負債整理
英 貨 鉄 道 債 券	大 2 (1913)	ボンド 1,500,000	1915	2	5	99	5.535	〃	〃	〃
仏 貨 国 庫 債 券	大 2 (1913)	フラン 200,000,000	1923	10	5	98	5.259	ロスチャイルド	〃	帝国政府鉄道証 券及び鉄道事業 費借入金の償還 資金調達
第二回英貨鉄道証券	大 3 (1914)	ボンド 2,500,000	1915	1	4.75	(割引 歩合) 95.25	4.750	パンミュア・ゴ ルドン商会	〃	第一回英貨鉄道 証券及び鉄道特 別会計に属する 国内短期債券の 借換
第三回英貨鉄道証券	大 4 (1915)	ボンド 3,000,000	1916	1	5.75	(〃) 94.25	5.750	〃	〃	第一回英貨鉄道 債券及び第二回 英貨鉄道証券の 償還

# 外国債発行要項

名 称	発 行 年	発 行 額	償還 期限	償還 期間	利率	発行 価格	応募者 利 回	引 受 者	減 債 基 金 (そ の 他)	起 債 目 的
六分半利付米貨公債	大 13 (1924)	ドル 150,000,000	1954	30	6.5	92.5	7.108	モルガン、クー ン・ロープ等	定 額 制	震災復興及び四分半利付英貨公債の償還
(第三回)六分利付英貨公債	大 13 (1924)	ポンド 25,000,000	1959	35.5	6	87.5	6.958	ウエストミンスター等	定額及び余剰 利子	〃
五分半利付英貨公債	昭 5 (1930)	ポンド 12,500,000	1965	35	5.5	90	6.203	〃	〃	第二回四分利付英貨公債借換等
五分半利付米貨公債	昭 5 (1930)	ドル 71,000,000	1965	35	5.5	90	6.203	モルガン、クー ン・ロープ等	〃	〃
五分半利減債基金付 十五年償還米貨公債	昭 34 (1959)	ドル 15,000,000	1974	15	5.5	98	5.700	ファースト・ボ ストン等	定 額 制	電源開発(株)へ 貸付
四分半利付米貨公債 (甲)	昭 34 (1959)	ドル 3,000,000	1962	3	4.5	100	4.500	〃	な し	〃
四分半利付米貨公債 (乙)	昭 34 (1959)	ドル 5,000,000	1963	4	4.5	99.12	4.740	〃	〃	〃
四分半利付米貨公債 (丙)	昭 34 (1959)	ドル 7,000,000	1964	5	4.5	98.92	4.750	〃	〃	〃
第二回産業投資米貨 公債	昭 38 (1963)	ドル 27,500,000	1980	17	5.5	97.75	5.709	〃	定 額 制	日本開発銀行へ 貸付
昭和38年発行英貨公 債	昭 38 (1963)	ポンド 5,000,000	1988	25	6	96	6.320	ウエストミンスター等	定額及び余剰 利子	第一回四分利付英貨公債の借換
産業投資スイス貨公 債	昭 39 (1964)	スイス・フラン 50,000,000	1979	15	5.5	98	5.700	スイス・バンク コーポレーション等	な し	日本開発銀行・ 日本道路公団へ 貸付
産業投資ドイツ貨公 債	昭 39 (1964)	ドイツ・マルク 200,000,000	1979	15	6	99	6.103	ドイチェ・バン ク等	〃	日本道路公団へ 貸付
第二回産業投資ドイ ツ貨公債	昭 43 (1968)	ドイツ・マルク 100,000,000	1983	15	7	98	7.230	ドイチェ・バン ク	定 額 制	日本開発銀行へ 貸付
第二回産業投資スイ ス貨公債	昭 43 (1968)	スイス・フラン 60,000,000	1983	15	5.5	99	5.599	スイス・クレデ イットバンク等	な し	〃

(備考) 1. 償還期限については

- (イ) 日本の戦前外貨債処理協定覚書(1952年9月26日)によって第一回四分利付英貨公債、六分利付英貨公債、六分半利付米貨公債及び五分半利付米貨公債は10年間、五分利付英貨公債、第三回四分利付英貨公債及び五分半利付英貨公債は15年間延長されている。
- (ロ) 1910年四分利付日本政府公債に関する協定(1956年7月27日)によって1910年四分利付米貨公債在外分は15年間延長されている。
2. このほか「鉄道国有法」(明39、法17)、南満州鉄道株式会社の株式引受に関する法律(大9、法34及び昭8、法34)及び「外貨債処理法」(昭18、法60)により国が元利払義務を承継した外貨地方債及び社債がある。

## 36. 政 府 保 証 債 券

名 称	番号	令和 6 年度末 現 在 額	発 行 日	発行 方法	発行 価 格	利 率	応 募 者 利 回	利子支払日	
		千円			100円につき円	年 %	年 %	月 日・月 日	
国 内 債 券									
第 37・40・41・ 44・46・47・ 50・52・53・ 55・57・58・ 63	回 日本政策金融 公庫債券	1	270,000,000	{ 自 H27. 9.16 至 R 3. 2.25	公募	100.567~100.00	0.425~0.001	0.425~△0.093	{ 6.28・12.28 9.28・ 3.28
小 計		2	270,000,000						
第13・15・22・ 28・35・38・43・ 45・48・53・55・ 57・59・61・63・ 65・68・70・72・ 74・76・79・81・ 83・84・86・88・ 90・92・94・96・ 97・99・101・ 102・106・109・ 111・114・116・ 118・121・123・ 125・127・130・ 134・136・138・ 141・143・146・ 148・151・153・ 154・158・160・ 162・164・165・ 167・169・171・ 172・174・176・ 178・179・181・ 183・185・187・ 188・191・192・ 194・196・198・ 199・201・203・ 205・206・208・ 210・212・214・ 216・217・219・ 221・223・224・ 226・228・230・ 232・233・235・ 237・239・240・ 242~471	回 日本高速道路 保有・債務返 済機構債券	3	9,812,500,000	{ 自 H18. 5.30 至 R 6. 3.27	公募	100.91~99.29	2.700~0.001	2.650~0.001	{ 4.20・10.20 5.20・11.20 7.20・ 1.20 8.28・ 2.28
472	〃	4	42,000,000	R 6. 4.15	〃	100.00	0.826	0.826	5.20・11.20
473	〃	5	35,000,000	R 6. 4.25	〃	100.00	0.502	0.502	〃
474	〃	6	15,000,000	R 6. 4.25	〃	100.00	1.281	1.281	〃
475	〃	7	20,000,000	R 6. 5.29	〃	100.00	1.684	1.684	〃
476	〃	8	42,000,000	R 6. 5.21	〃	100.00	0.937	0.937	〃

# の 保 証 要 項 ( 1 )

償 還 期 限	発 行 目 的	引 受 先	保 証 内 容	保 証 根 拠 法	番 号
{ 自 R 7. 9.16 至 R13. 2.25 }	株式会社日本政策金融公庫法第11条第1項第1号、第2号、第5号、第6号及び第2項第1号に定める業務に使用するため	入札による引受・募集及びシンジケート団による引受・募集	日本政策金融公庫債券の元利払保証	株式会社日本政策金融公庫法(平成19年法律第57号)第55条第1項 一般会計予算 予算総則	1
					2
{ 自 R 7. 4.30 至 R43. 2.28 }	独立行政法人日本高速道路保有・債務返済機構法第12条に定める業務に使用するため	入札による引受・募集及びシンジケート団による引受・募集	独立行政法人日本高速道路保有・債務返済機構債券の元利払保証	独立行政法人日本高速道路保有・債務返済機構法(平成16年法律第100号)第23条 一般会計予算 予算総則	3
					4
R16. 4.28					5
R13. 4.30					6
R21. 4.28					7
R26. 5.31					8
R16. 5.31					



## 36. 政 府 保 証 債 券

名 称	番号	令和 6 年度末 現 在 額	発 行 日	発行 方法	発行価格	利 率	応 募 者 利 回	利子支払日
		千円			100円につき円	年 %	年 %	月 日・月 日
477 日本高速道路 保有・債務返 済機構債券	9	20,000,000	R 6. 5.29	公募	100.00	1.143	1.143	5.20・11.20
478	10	42,000,000	R 6. 6.17	〃	100.00	1.090	1.090	〃
479	11	15,000,000	R 6. 6.26	〃	100.00	1.497	1.497	〃
480	12	35,000,000	R 6. 6.26	〃	100.00	0.707	0.707	〃
481	13	42,000,000	R 6. 7.16	〃	100.00	1.150	1.150	〃
482	14	15,000,000	R 6. 7.29	〃	100.00	1.595	1.595	〃
483	15	20,000,000	R 6. 7.29	〃	100.00	1.930	1.930	〃
484	16	15,000,000	R 6. 8.28	〃	100.00	1.490	1.490	〃
485	17	35,000,000	R 6. 8.28	〃	100.00	0.593	0.593	〃
486	18	42,000,000	R 6. 8.20	〃	100.00	0.953	0.953	〃
487	19	20,000,000	R 6. 9.26	〃	100.00	1.826	1.826	〃
488	20	42,000,000	R 6. 9.17	〃	100.00	1.041	1.041	〃
489	21	20,000,000	R 6. 9.26	〃	100.00	1.177	1.177	〃
490	22	23,000,000	R 6.10.17	〃	100.00	0.951	0.951	〃
491	23	15,000,000	R 6.10.29	〃	100.00	1.456	1.456	〃
492	24	35,000,000	R 6.10.29	〃	100.00	0.684	0.684	〃
493	25	20,000,000	R 6.11.27	〃	100.00	1.850	1.850	〃
494	26	20,000,000	R 6.11.20	〃	100.00	1.100	1.100	〃
495	27	20,000,000	R 6.11.27	〃	100.00	1.274	1.274	〃
496	28	35,000,000	R 6.12.25	〃	100.00	0.876	0.876	〃
497	29	20,000,000	R 6.12.16	〃	100.00	1.177	1.177	〃
498	30	15,000,000	R 6.12.25	〃	100.00	1.566	1.566	〃

## の 保 証 要 項 ( 2 )

償 還 期 限	発 行 目 的	引 受 先	保 証 内 容	保 証 根 拠 法	番 号
R18. 5.30					9
R16. 6.30					10
R21. 6.30					11
R13. 6.30					12
R16. 7.31					13
R21. 7.29					14
R26. 7.29					15
R21. 8.31					16
R13. 8.29					17
R16. 8.31					18
R26. 9.30	独立行政法人日本高速道路保有・債務返済機構法第12条に定める業務に使用するため	入札による引受・募集及びシンジケート団による引受・募集	独立行政法人日本高速道路保有・債務返済機構債券の元利払保証	独立行政法人日本高速道路保有・債務返済機構法(平成16年法律第100号)第23条 一般会計予算 予算総則	19
R16. 9.29					20
R18. 9.30					21
R16.10.31					22
R21.10.31					23
R13.10.31					24
R26.11.30					25
R16.11.30					26
R18.11.28					27
R13.12.26					28
R16.12.28					29
R21.12.28					30

36. 政 府 保 証 債 券

名 称	番号	令和 6 年度末 現 在 額	発 行 日	発行 方法	発行 価 格	利 率	応 募 者 利 回	利子支払日
		千円			100円につき円	年 %	年 %	月 日・月 日
499 回 日本高速道路 保有・債務返 済機構債券	31	20,000,000	R 7. 1.21	公募	100.00	1.232	1.232	5.20・11.20
500	32	15,000,000	R 7. 1.29	〃	100.00	1.725	1.725	〃
501	33	20,000,000	R 7. 1.29	〃	100.00	1.955	1.955	〃
502	34	25,000,000	R 7. 2.26	〃	100.00	1.000	1.000	〃
503	35	20,000,000	R 7. 2.18	〃	100.00	1.356	1.356	〃
504	36	20,000,000	R 7. 2.26	〃	100.00	1.545	1.545	〃
505	37	20,000,000	R 7. 3.27	〃	100.00	2.110	2.110	〃
506	38	20,000,000	R 7. 3.17	〃	100.00	1.502	1.502	〃
507	39	15,000,000	R 7. 3.27	〃	100.00	1.988	1.988	〃
小 計	40	10,707,500,000						
第 1 ～ 25 回 住宅金融支援 機構債券	41	690,000,000	{ 自 R 3. 6.18 至 R 6. 2.26	公募	100.583~100.00	1.628~0.001	1.628~△0.115	8.25・ 2.25
26	42	10,000,000	R 6. 5.24	〃	100.00	1.714	1.714	〃
27	43	15,000,000	R 6. 5.30	〃	100.00	1.384	1.384	〃
28	44	15,000,000	R 6. 6.14	〃	100.00	1.531	1.531	〃
29	45	10,000,000	R 6. 6.20	〃	100.00	1.760	1.760	〃
30	46	10,000,000	R 6. 7.17	〃	100.00	1.927	1.927	〃
31	47	10,000,000	R 6. 7.24	〃	100.00	1.619	1.619	〃
32	48	10,000,000	R 6. 8.21	〃	100.00	1.460	1.460	〃
33	49	10,000,000	R 6. 8.30	〃	100.00	1.820	1.820	〃
34	50	10,000,000	R 6. 9.20	〃	100.00	1.775	1.775	〃
35	51	10,000,000	R 6. 9.26	〃	100.00	1.425	1.425	〃

# の 保 証 要 項 ( 3 )

償 還 期 限	発 行 目 的	引 受 先	保 証 内 容	保 証 根 拠 法	番 号
R17. 1.31	独立行政法人日本高速道路保有・債務返済機構法第12条に定める業務に使用するため	入札による引受・募集及びシンジケート団による引受・募集	独立行政法人日本高速道路保有・債務返済機構債券の元利払保証	独立行政法人日本高速道路保有・債務返済機構法(平成16年法律第100号)第23条 一般会計予算 予算総則	31
R22. 1.31					32
R27. 1.31					33
R14. 2.27					34
R17. 2.28					35
R19. 2.27					36
R27. 3.31					37
R17. 3.30					38
R22. 3.30					39
					40
{自 R 8. 6.18 至 R26. 2.19}	独立行政法人住宅金融支援機構法第13条に定める業務に使用するため	入札による引受・募集	住宅金融支援機構債券の元利払保証	独立行政法人住宅金融支援機構法(平成17年法律第82号)第20条 一般会計予算 予算総則	41
R26. 5.24					42
R21. 5.30					43
R21. 6.14					44
R26. 6.20					45
R26. 7.15					46
R21. 7.22					47
R21. 8.19					48
R26. 8.25					49
R26. 9.20					50
R21. 9.26					51

## 36. 政 府 保 証 債 券

名 称	番号	令和 6 年度末 現 在 額	発 行 日	発行 方法	発行価格	利 率	応 募 者 利 回	利子支払日
		千円			100円につき円	年 %	年 %	月 日・月 日
36 回 住宅金融支援 機構債券	52	10,000,000	R 6.10.16	公募	100.00	1.738	1.738	8.25・ 2.25
37 “	53	10,000,000	R 6.10.18	“	100.00	1.398	1.398	“
38 “	54	10,000,000	R 6.11.15	“	100.00	2.247	2.247	“
39 “	55	30,000,000	R 6.11.18	“	100.00	0.593	0.593	“
40 “	56	10,000,000	R 6.12.17	“	100.00	1.598	1.598	“
41 “	57	10,000,000	R 6.12.19	“	100.00	1.899	1.899	“
42 “	58	30,000,000	R 7. 1.22	“	100.00	0.831	0.831	“
43 “	59	10,000,000	R 7. 1.31	“	100.00	1.667	1.667	“
44 “	60	10,000,000	R 7. 2.19	“	100.00	2.059	2.059	“
小 計	61	930,000,000						
第49・54 回 関西国際空港 債券	62	30,000,000	{自 H19. 6.29 至 H20. 6.24	公募	100.68~100.33	2.400	2.375~2.350	7.25・ 1.25
第 4 ～ 7 回 新関西国際空港 債券	63	100,100,000	{自 H27. 6.15 至 H31. 3.19	公募	100.00	0.484~0.105	0.484~0.105	7.25・ 1.25
小 計	64	130,100,000						

# の 保 証 要 項 ( 4 )

償 還 期 限	発 行 目 的	引 受 先	保 証 内 容	保 証 根 拠 法	番 号
R26.10.14	独立行政法人住宅金融支援機構法第13条に定める業務に使用するため	入札による引受・募集	住宅金融支援機構債券の元利払保証	独立行政法人住宅金融支援機構法(平成17年法律第82号)第20条 一般会計予算 予算総則	52
R21.10.18					53
R36.11.13					54
R11.11.16					55
R21.12.16					56
R26.12.19					57
R12. 1.22					58
R22. 1.31					59
R27. 2.17					60
					61
{自 R 9. 6.29 至 R10. 6.23}	関西国際空港株式会社法第6条に定める業務に使用するため	入札による引受・募集	関西国際空港債券の元利払保証	関西国際空港株式会社法(昭和59年法律第53号)第9条 一般会計予算 予算総則	62
{自 R 7. 6.13 至 R11. 3.19}	関西国際空港及び大阪国際空港の一体的かつ効率的な設置及び管理に関する法律第9条に定める業務に使用するため	シンジケート団による引受・募集	新関西国際空港債券の元利払保証	関西国際空港及び大阪国際空港の一体的かつ効率的な設置及び管理に関する法律(平成23年法律第54号)第19条 一般会計予算 予算総則	63
					64

## 36. 政 府 保 証 債 券

名 称	番号	令和 6 年度末 現 在 額	発 行 日	発行 方法	発行価格	利 率	応 募 者 利 回	利子支払日	
		千円			100円につき円	年 %	年 %	月 日・月 日	
第30・33・ 35・37・39・ 41・42・46・ 49・51・ 55～60・ 62～80	回 株式会社日本 政策投資銀行 社債	65	815,000,000	{自 H27. 9.11 至 R 6. 3. 4	公募	100.30～100.00	1.245～0.001	1.245～△0.041	{ 5.22・11.22 6. 1・12. 1 6. 3・12. 3 6. 4・12. 4 6. 5・12. 5 6.14・12.14 6.15・12.15 6.16・12.16 6.17・12.17 6.18・12.18 6.19・12.19 6.20・12.20 6.21・12.21 6.24・12.24 7.22・ 1.22 7.30・ 1.30 8. 7・ 2. 7 9. 4・ 3. 4 9.11・ 3.11 9.14・ 3.14 9.15・ 3.15 9.16・ 3.16 9.17・ 3.17 9.18・ 3.18 9.19・ 3.19 9.20・ 3.20
81	〃	66	30,000,000	R 6. 6.12	〃	100.00	0.675	0.675	6.12・12.12
82	〃	67	20,000,000	R 6. 9.19	〃	100.00	1.041	1.041	9.19・ 3.19
83	〃	68	30,000,000	R 6.11.25	〃	100.00	0.845	0.845	5.25・11.25
84	〃	69	35,000,000	R 7. 2.27	〃	100.00	1.215	1.215	8.27・ 2.27
小 計		70	930,000,000						
第238	回 預金保険機構 債	71	80,000,000	R 5. 7.27	公募	100.14	0.001	△0.068	9.25・ 3.25
239	〃	72	80,000,000	R 6. 5.16	〃	100.00	0.311	0.311	〃
小 計		73	160,000,000						
第 1	回 株式会社産業 革新投資機構 社債	74	150,000,000	R 6. 9.30	公募	100.00	0.409	0.409	9.30・ 3.31
2	〃	75	150,000,000	R 7. 3. 7	〃	100.00	0.951	0.951	〃
小 計		76	300,000,000						

# の 保 証 要 項 ( 5 )

償 還 期 限	発 行 目 的	引 受 先	保 証 内 容	保 証 根 拠 法	番 号
{ 自 R 7. 9.11 至 R44. 6.20	株式会社日本政策投資銀行法第3条に定める業務に使用するため	入札による引受・募集及びシンジケート団による引受・募集	株式会社日本政策投資銀行社債の元利払保証	株式会社日本政策投資銀行法(平成19年法律第85号)第25条第1項 一般会計予算 予算総則	65
R13. 6.12					66
R16. 9.19					67
R13.11.25					68
R14. 2.27					69
					70
R 7. 7.28	金融機能の強化のための特別措置に関する法律第35条の規定による業務を行うために必要な資金の財源に充てるため	入札による引受・募集	預金保険機構債の元利払保証	金融機能の強化のための特別措置に関する法律(平成16年法律第128号)第45条 一般会計予算 予算総則	71
R 8. 5.15					72
					73
R 8. 9.30	産業競争力強化法第101条に定める業務に使用するため	入札による引受・募集	株式会社産業革新投資機構社債の元利払保証	産業競争力強化法(平成25年法律第98号)第119条 一般会計予算 予算総則	74
R10. 3. 7					75
					76



## 36. 政 府 保 証 債 券

名 称		番 号	令和 6 年度末 現 在 額	発 行 日	発行 方法	発行 価 格	利 率	応 募 者 利 回	利子支払日
			千円			100円につき円	年 %	年 %	月 日・月 日
第18・19・ 21・22	回 原子力損害賠償・廃炉等支援機構債	77	550,000,000	{自 R 3.11.15 至 R 5.11.24	公募	100.388~100.00	0.225~0.001	0.225~△0.094	6.20・12.20
23	〃	78	100,000,000	R 6. 6.27	〃	100.00	0.343	0.343	〃
24	〃	79	150,000,000	R 6.10.30	〃	100.00	0.600	0.600	〃
小	計	80	800,000,000						
第 1 ～ 4	回 民間資金等活用事業推進機構債券	81	88,000,000	{自 H29. 3.30 至 R 3. 9.30	公募	100.457~100.00	0.145~0.001	0.145~△0.090	9.30・ 3.30
小	計	82	88,000,000						
第 1	回 株式会社海外交通・都市開発事業支援機構債券	83	5,000,000	R 5. 2.15	公募	100.00	0.695	0.695	8.15・ 2.15
小	計	84	5,000,000						
第 1 ～ 2	回 株式会社海外通信・放送・郵便事業支援機構債券	85	20,000,000	{自 R 3. 2.25 至 R 4.12.23	公募	100.00	0.504~0.110	0.504~0.110	{ 8.25・ 2.25 6.23・12.23
小	計	86	20,000,000						

# の 保 証 要 項 ( 6 )

償 還 期 限	発 行 目 的	引 受 先	保 証 内 容	保 証 根 拠 法	番 号
{自 R 7. 6.30 至 R 8.11.30	原子力損害賠償・廃 炉等支援機構法第41 条第1項第2号に定 める業務に使用する ため	入札による引受・募 集	原子力損害賠償・廃 炉等支援機構債の元 利払保証	原子力損害賠償・廃炉等支援機 構法（平成23年法律第94号）第 61条 一般会計予算 予算総則	77
R 9. 6.30					78
R10.10.31					79
					80
{自 R 8. 9.30 至 R 9.11.29	民間資金等の活用による公共施設等の整備等に関する法律第52条第1項の規定に基づく業務に要する資金に充てるため	入札による引受・募集及びシンジケート 団による引受・募集	民間資金等活用事業 推進機構債券の元利 払保証	民間資金等の活用による公共施設等の整備等に関する法律（平成11年法律第117号）第61条 一般会計予算 予算総則	81
					82
					83
					84
R15. 2.15	株式会社海外交通・都市開発事業支援機構法第23条の規定に基づく業務に要する資金に充てるため	シンジケート団による引受・募集	株式会社海外交通・都市開発事業支援機構債券の元利払保証	株式会社海外交通・都市開発事業支援機構法（平成26年法律第24号）第33条 一般会計予算 予算総則	
{自 R13. 2.25 至 R14.12.23	株式会社海外通信・放送・郵便事業支援機構法第23条の規定に基づく業務に要する資金に充てるため	シンジケート団による引受・募集	株式会社海外通信・放送・郵便事業支援機構債券の元利払保証	株式会社海外通信・放送・郵便事業支援機構法（平成27年法律第35号）第33条 一般会計予算 予算総則	85
					86

## 36. 政 府 保 証 債 券

名 称	番号	令和 6 年度末 現 在 額	発 行 日	発行 方法	発行価格	利 率	応 募 者 利 回	利子支払日
		千円			100円につき円	年 %	年 %	月 日・月 日
第17～30 回 民間都市開発 債券	87	120,800,000	{自 H28. 2.26 至 R 5.12.14	公募	100.00	1.517～0.020	1.517～0.020	{ 6.25・12.25 8. 5・ 2. 5 9. 5・ 3. 5 9.25・ 3.25
31	88	20,000,000	R 7. 1.23	〃	100.00	1.985	1.985	9. 5・ 3. 5
32	89	20,000,000	R 7. 2.21	〃	100.00	2.032	2.032	〃
33	90	10,000,000	R 7. 2.21	〃	100.00	2.362	2.362	〃
小 計	91	170,800,000						
第23～25・ 27～34 回 中部国際空港 債券	92	126,100,000	{自 H28. 3.15 至 R 6. 3.21	公募	100.00	0.787～0.001	0.787～0.001	9.30・ 3.31
35	93	10,700,000	R 7. 3.18	〃	100.00	1.502	1.502	〃
36	94	10,600,000	R 7. 3.26	〃	100.00	1.170	1.170	〃
小 計	95	147,400,000						
第71～123 (10年) 回 地方公共団体 12・13 金融機構債券 (4年)	96	1,865,000,000	{自 H27. 4.27 至 R 3. 8.26	公募	100.29～100.00	0.557～0.001	0.557～△0.071	9.30・ 3.30
14(4年)	97	70,000,000	R 6. 7.30	〃	100.00	0.494	0.494	〃
15(4年)	98	70,000,000	R 6. 9.27	〃	100.00	0.450	0.450	〃
小 計	99	2,005,000,000						
国 内 債 券 計	100	16,663,800,000						

# の 保 証 要 項 ( 7 )

償 還 期 限	発 行 目 的	引 受 先	保 証 内 容	保 証 根 拠 法	番 号
{ 自 R 8. 2.26 至 R25.12.14 }	都市再生特別措置法 第29条第1項第1号 に規定する業務の実 施に必要な資金に充 てるため	入札による引受・募 集及びシンジケート 団による引受・募集	民間都市開発債券の 元利払保証	都市再生特別措置法（平成14年 法律第22号）第125条第2項 一般会計予算 予算総則	87
R27. 1.23					88
R27. 2.21					89
R37. 2.19					90
					91
{ 自 R 8. 3.13 至 R24. 3.24 }	中部国際空港の設置 及び管理に関する法 律第6条に定める業 務に使用するため	入札による引受・募 集及びシンジケート 団による引受・募集	中部国際空港債券の 元利払保証	中部国際空港の設置及び管理に 関する法律（平成10年法律第36 号）第8条第1項 一般会計予算 予算総則	92
R17. 3.16					93
R12. 3.26					94
					95
					96
{ 自 R 7. 4.25 至 R12. 1.21 }	地方公共団体金融機 構法附則第16条第1 項に定める債券償還 の資金に充当するた め	入札による引受・募 集及びシンジケート 団による引受・募集	地方公共団体金融機 構債券の元利払保証	地方公共団体金融機構法（平成 19年法律第64号）附則第16条第 1項 一般会計予算 予算総則	97
R10. 7.28					98
R10. 9.27					99
					100

36. 政 府 保 証 債 券

名 称	番号	令和 6 年度末 現 在 額	発 行 日	発行 方法	発行価格	利 率	応 募 者 利 回	利子支払日
					%	年 %	年 %	月 日・月 日
外 貨 債 券								
国際協力銀行国外社債 (グローバルドル債) (第12回)	1	千ドル 1,500,000 千円 (208,500,000)	H27. 5.28	公募	99.447	2.500	2.563	5.28・11.28
〃 ( 〃 ) (第13回)	2	千ドル 1,000,000 千円 (139,000,000)	H28. 1.21	〃	99.446	2.750	2.814	7.21・ 1.21
〃 ( 〃 ) (第15回)	3	千ドル 1,500,000 千円 (208,500,000)	H28. 4.20	〃	99.506	2.375	2.431	4.20・10.20
〃 ( 〃 ) (第17回)	4	千ドル 1,500,000 千円 (208,500,000)	H28. 7.21	〃	99.475	1.875	1.933	7.21・ 1.21
〃 ( 〃 ) (第19回)	5	千ドル 1,800,000 千円 (250,200,000)	H28.11. 4	〃	99.149	2.250	2.346	5. 4・11. 4
〃 ( 〃 ) (第25回)	6	千ドル 1,500,000 千円 (208,500,000)	H29. 6. 1	〃	99.750	2.875	2.904	6. 1・12. 1
〃 ( 〃 ) (第29回)	7	千ドル 1,250,000 千円 (173,750,000)	H29. 7.21	〃	99.115	2.875	2.978	7.21・ 1.21
〃 ( 〃 ) (第32回)	8	千ドル 1,500,000 千円 (208,500,000)	H29.11.16	〃	99.922	2.750	2.759	5.16・11.16

# の 保 証 要 項 ( 8 )

償 還 期 限	発 行 目 的	引 受 先	保 証 内 容	保 証 根 拠 法	番 号
R 7. 5.28	株式会社国際協力銀行法第11条に定める業務に使用するため	パークレイズ・バンク・ピーエルシー、シティグループ・グローバル・マーケッツ・インク、ザ・ホンコン・アンド・シャanghai・バンキング・コーポレーション・リミテッド、ジェー・ビー・モルガン・セキュリティーズ・ピーエルシー	国際協力銀行国外社債の元利払等保証	国際復興開発銀行等からの外資の受入に関する特別措置に関する法律（昭和28年法律第51号）第2条 一般会計予算 予算総則	1
R 8. 1.21		パークレイズ・バンク・ピーエルシー、メリルリンチ・ピアース・フェナー・アンド・スミス・インコーポレーテッド、ジェー・ビー・モルガン・セキュリティーズ・ピーエルシー、ノムラ・セキュリティーズ・インターナショナル・インク			2
R 8. 4.20		パークレイズ・バンク・ピーエルシー、シティグループ・グローバル・マーケッツ・インク、ザ・ホンコン・アンド・シャanghai・バンキング・コーポレーション・リミテッド、ジェー・ビー・モルガン・セキュリティーズ・ピーエルシー、ミズホ・インターナショナル・ピーエルシー			3
R 8. 7.21		シティグループ・グローバル・マーケッツ・インク、メリルリンチ・ピアース・フェナー・アンド・スミス・インコーポレーテッド、ビー・エヌ・ビー・パリバ、ノムラ・インターナショナル・ピーエルシー			4
R 8.11. 4		ジェー・ビー・モルガン・セキュリティーズ・ピーエルシー、メリルリンチ・ピアース・フェナー・アンド・スミス・インコーポレーテッド、米国みずほ証券、ノムラ・インターナショナル・ピーエルシー			5
R 9. 6. 1		ノムラ・インターナショナル・ピーエルシー、メリルリンチ・ピアース・フェナー・アンド・スミス・インコーポレーテッド、ゴールドマン・サックス・インターナショナル、米国みずほ証券			6
R 9. 7.21		メリルリンチ・ピアース・フェナー・アンド・スミス・インコーポレーテッド、大和証券キャピタル・マーケッツヨーロッパリミテッド、ジェー・ビー・モルガン・セキュリティーズ・ピーエルシー、ノムラ・インターナショナル・ピーエルシー			7
R 9.11.16		ジェー・ビー・モルガン・セキュリティーズ・ピーエルシー、パークレイズ・バンク・ピーエルシー、大和証券キャピタル・マーケッツヨーロッパリミテッド、ゴールドマン・サックス・インターナショナル			8

## 36. 政 府 保 証 債 券

名 称	番号	令和 6 年度末 現 在 額	発 行 日	発行 方法	発 行 価 格	利 率	応 募 者 利 回	利子支払日
					%	年 %	年 %	月 日・月 日
国際協力銀行国外社債 (グローバルドル債) (第35回)	9	千ドル 1,000,000 千円 (139,000,000)	H30. 7.20	公募	99.005	3.250	3.368	7.20・1.20
〃 ( 〃 ) (第37回)	10	千ドル 1,000,000 千円 (139,000,000)	H30.10.31	〃	99.017	3.500	3.618	4.30・10.31
〃 ( 〃 ) (第41回)	11	千ドル 1,000,000 千円 (139,000,000)	R 1.10.17	〃	99.973	2.000	2.003	4.17・10.17
〃 ( 〃 ) (第44回)	12	千ドル 2,500,000 千円 (347,500,000)	R 2. 7.15	〃	99.882	0.625	0.649	7.15・1.15
〃 ( 〃 ) (第46回)	13	千ドル 1,500,000 千円 (208,500,000)	R 3. 1.21	〃	98.993	1.250	1.358	7.21・1.21
〃 (グローバルポンド債) (第47回)	14	千ポンド 250,000 千円 (43,000,000)	R 3. 2. 9	〃	99.939	0.375	0.386	7.22
〃 (グローバルドル債) (第49回)	15	千ドル 3,000,000 千円 (417,000,000)	R 3. 4.15	〃	99.791	1.875	1.898	4.15・10.15
〃 ( 〃 ) (第50回)	16	千ドル 500,000 千円 (69,500,000)	R 4. 1.20	〃	99.770	1.625	1.673	7.20・1.20

# の 保 証 要 項 ( 9 )

償 還 期 限	発 行 目 的	引 受 先	保 証 内 容	保 証 根 拠 法	番 号
R10. 7.20	株式会社国際協力銀行法第11条に定める業務に使用するため	メリルリンチ・ピアース・フェナー・アンド・スミス・インコーポレーテッド、パークレイズ・バンク・ピーエルシー、米国みずほ証券、ノムラ・インターナショナル・ピーエルシー	国際協力銀行国外社債の元利払等保証	国際復興開発銀行等からの外資の受入に関する特別措置に関する法律（昭和28年法律第51号）第2条 一般会計予算 予算総則	9
R10.10.31		ゴールドマン・サックス・インターナショナル、メリルリンチ・ピアース・フェナー・アンド・スミス・インコーポレーテッド、大和証券キャピタル・マーケットズヨーロッパリミテッド、ノムラ・インターナショナル・ピーエルシー			10
R11.10.17		ジェー・ピー・モルガン・セキュリティーズ・ピーエルシー、パークレイズ・バンク・ピーエルシー、ビーオブエー・セキュリティーズ・インク、モルガン・スタンレー・アンド・カンパニー・インターナショナル・ピー・エル・シー			11
R 7. 7.15		ゴールドマン・サックス・インターナショナル、パークレイズ・バンク・ピーエルシー、モルガン・スタンレー・アンド・カンパニー・インターナショナル・ピー・エル・シー、ノムラ・インターナショナル・ピーエルシー			12
R13. 1.21		大和証券キャピタル・マーケットズヨーロッパリミテッド、パークレイズ・バンク・ピーエルシー、シティグループ・グローバル・マーケット・リミテッド、ゴールドマン・サックス・インターナショナル			13
R 8. 7.22		パークレイズ・バンク・ピーエルシー、エイチエスビーシー・バンク・ピーエルシー、ジェー・ピー・モルガン・セキュリティーズ・ピーエルシー			14
R13. 4.15		シティグループ・グローバル・マーケット・リミテッド、大和証券キャピタル・マーケットズヨーロッパリミテッド、ゴールドマン・サックス・インターナショナル、ノムラ・インターナショナル・ピーエルシー			15
R 9. 1.20		ジェー・ピー・モルガン・セキュリティーズ・ピーエルシー、クレディ・アグリコル・コーポレート・アンド・インベストメント・バンク、大和証券キャピタル・マーケットズヨーロッパリミテッド、モルガン・スタンレー・アンド・カンパニー・インターナショナル・ピー・エル・シー			16



## 36. 政 府 保 証 債 券

名 称	番号	令和 6 年度末 現 在 額	発 行 日	発行 方法	発 行 価 格	利 率	応 募 者 利 回	利子支払日
					%	年 %	年 %	月 日・月 日
国際協力銀行国外社債 (グローバルドル債) (第51回)	17	千ドル 1,250,000 千円 (173,750,000)	R 4. 2.16	公募	99.792	2.125	2.157	8.16・2.16
〃 (〃) (第52回)	18	千ドル 1,500,000 千円 (208,500,000)	R 4. 4.14	〃	99.853	2.875	2.926	4.14・10.14
〃 (グローバルユーロ債) (第53回)	19	千ユーロ 1,000,000 千円 (149,000,000)	R 4. 6. 1	〃	99.345	1.500	1.600	6. 1
〃 (グローバルドル債) (第54回)	20	千ドル 1,500,000 千円 (208,500,000)	R 4. 9.16	〃	99.727	3.875	3.972	9.16・3.16
〃 (〃) (第55回)	21	千ドル 500,000 千円 (69,500,000)	R 4.10. 5	〃	99.601	4.375	4.465	4. 5・10. 5
〃 (〃) (第56回)	22	千ドル 2,500,000 千円 (347,500,000)	R 5. 1.26	〃	99.981	4.250	4.257	7.26・1.26
〃 (グローバルユーロ債) (第57回)	23	千ユーロ 1,000,000 千円 (149,000,000)	R 5. 2.15	〃	99.859	3.125	3.156	2.15
〃 (グローバルドル債) (第58回)	24	千ドル 2,500,000 千円 (347,500,000)	R 5. 4.27	〃	99.836	4.250	4.309	4.27・10.27

の 保 証 要 項 (10)

償 還 期 限	発 行 目 的	引 受 先	保 証 内 容	保 証 根 拠 法	番 号
R11. 2.16	株式会社国際協力銀行法第11条に定める業務に使用するため	パークレイズ・バンク・ピーエルシー、シティグループ・グローバル・マーケット・リミテッド、大和証券キャピタル・マーケットヨーロッパリミテッド、ノムラ・インターナショナル・ピーエルシー	国際協力銀行国外社債の元利払等保証	国際復興開発銀行等からの外資の受入に関する特別措置に関する法律（昭和28年法律第51号）第2条 一般会計予算 予算総則	17
R 7. 4.14		シティグループ・グローバル・マーケット・リミテッド、クレディ・アグリコル・コーポレート・アンド・インベストメント・バンク、大和証券キャピタル・マーケットヨーロッパリミテッド、ゴールドマン・サックス・インターナショナル			18
R11. 6. 1		ク			19
R 7. 9.16		ゴールドマン・サックス・インターナショナル、パークレイズ・バンク・ピーエルシー、ビーオブエー・セキュリティーズ、ノムラ・インターナショナル・ピーエルシー			20
R 9.10. 5		大和証券キャピタル・マーケットヨーロッパリミテッド、パークレイズ・バンク・ピーエルシー、クレディ・アグリコル・コーポレート・アンド・インベストメント・バンク、モルガン・スタンレー・アンド・カンパニー・インターナショナル・ピーエルシー			21
R 8. 1.26		大和証券キャピタル・マーケットヨーロッパリミテッド、シティグループ・グローバル・マーケット・リミテッド、ゴールドマン・サックス・インターナショナル、ジェー・ビー・モルガン・セキュリティーズ・ピーエルシー			22
R10. 2.15		ク			23
R 8. 4.27		パークレイズ・バンク・ピーエルシー、ビーオブエー・セキュリティーズ、シティグループ・グローバル・マーケット・リミテッド、ノムラ・インターナショナル・ピーエルシー			24

## 36. 政 府 保 証 債 券

名 称	番号	令和 6 年度末 現 在 額	発 行 日	発行 方法	発 行 価 格	利 率	応 募 者 利 回	利子支払日
					%	年 %	年 %	月 日・月 日
国際協力銀行国外社債 (グローバルドル債) (第59回)	25	千ドル 1,500,000 千円 (208,500,000)	R 5. 7.19	公募	99.559	4.625	4.725	7.19・1.19
〃 ( 〃 ) (第60回)	26	千ドル 500,000 千円 (69,500,000)	R 5.10.18	〃	99.615	4.875	4.963	4.18・10.18
〃 ( 〃 ) (第61回)	27	千ドル 1,000,000 千円 (139,000,000)	R 6. 1.24	〃	99.292	4.375	4.494	7.24・1.24
〃 ( 〃 ) (第62回)	28	千ドル 1,000,000 千円 (139,000,000)	R 6. 4.17	〃	99.423	4.625	4.698	4.17・10.17
〃 ( 〃 ) (第63回)	29	千ドル 1,500,000 千円 (208,500,000)	R 6. 7.22	〃	99.922	4.625	4.653	7.22・1.22
〃 (グローバルユーロ債) (第64回)	30	千ユーロ 500,000 千円 (74,500,000)	R 6.10.17	〃	99.453	2.625	2.725	10.17
〃 (グローバルボンド債) (第65回)	31	千ボンド 350,000 千円 (60,200,000)	R 7. 1.27	〃	99.803	4.625	4.670	1.28
小 計	32	千ドル 37,300,000 千ボンド 600,000 千ユーロ 2,500,000 千円 (5,660,400,000)						

# の 保 証 要 項 (11)

償 還 期 限	発 行 目 的	引 受 先	保 証 内 容	保 証 根 拠 法	番 号
R10. 7.19	株式会社国際協力銀行法第11条に定める業務に使用するため	大和証券キャピタル・マーケット・ヨーロッパ・リミテッド、パークレイズ・バンク・ビーエルシー、ビーオブエー・セキュリティーズ、ゴールドマン・サックス・インターナショナル	国際協力銀行国外社債の元利払等保証	国際復興開発銀行等からの外資の受入に関する特別措置に関する法律（昭和28年法律第51号）第2条 一般会計予算 予算総則	25
R10.10.18		シティグループ・グローバル・マーケット・リミテッド、ビーオブエー・セキュリティーズ、大和証券キャピタル・マーケット・ヨーロッパ・リミテッド、米国みずほ証券			26
R13. 1.24		大和証券キャピタル・マーケット・ヨーロッパ・リミテッド、パークレイズ・バンク・ビーエルシー、シティグループ・グローバル・マーケット・リミテッド、ノムラ・インターナショナル・ビーエルシー			27
R16. 4.17		パークレイズ・バンク・ビーエルシー、ビーオブエー・セキュリティーズ、大和証券キャピタル・マーケット・ヨーロッパ・リミテッド、ノムラ・インターナショナル・ビーエルシー			28
R 9. 7.22		パークレイズ・バンク・ビーエルシー、シティグループ・グローバル・マーケット・リミテッド、ゴールドマン・サックス・インターナショナル、米国みずほ証券			29
R12.10.17		大和証券キャピタル・マーケット・ヨーロッパ・リミテッド、パークレイズ・バンク・ビーエルシー、ビー・エヌ・ビー・パリバ、ゴールドマン・サックス・インターナショナル			30
R12. 1.28		パークレイズ・バンク・ビーエルシー、シティグループ・グローバル・マーケット・リミテッド、エイチエスビーシー・バンク・ビーエルシー、モルガン・スタンレー・アンド・カンパニー・インターナショナル・ビー・エル・シー			31
					32

## 36. 政 府 保 証 債 券

名 称	番号	令和 6 年度末 現 在 額	発 行 日	発行 方法	発行価格	利 率	応 募 者 利 回	利子支払日
					%	年 %	年 %	月 日・月 日
国際協力機構債券 (グローバルドル債) (第 2 回)	33	千ドル 500,000 千円 (69,500,000)	H28. 10. 20	公募	99.580	2.125	2.172	4.20・10.20
〃 ( 〃 (第 3 回)	34	千ドル 500,000 千円 (69,500,000)	H29. 4. 27	〃	99.480	2.750	2.810	4.27・10.27
〃 ( 〃 (第 4 回)	35	千ドル 500,000 千円 (69,500,000)	H30. 6. 12	〃	100.000	3.375	3.375	6.12・12.12
〃 ( 〃 (第 5 回)	36	千ドル 500,000 千円 (69,500,000)	R 2. 7. 22	〃	99.612	1.000	1.041	7.22・1.22
〃 ( 〃 (第 6 回)	37	千ドル 580,000 千円 (80,620,000)	R 3. 4. 28	〃	98.982	1.750	1.862	4.28・10.28
〃 ( 〃 (第 7 回)	38	千ドル 900,000 千円 (125,100,000)	R 4. 5. 25	〃	99.657	3.250	3.325	5.25・11.25
〃 ( 〃 (第 8 回)	39	千ドル 1,250,000 千円 (173,750,000)	R 5. 5. 23	〃	99.628	4.000	4.083	5.23・11.23
〃 ( 〃 (第 9 回)	40	千ドル 1,000,000 千円 (139,000,000)	R 6. 5. 21	〃	99.912	4.750	4.770	5.21・11.21

# の 保 証 要 項 (12)

償 還 期 限	発 行 目 的	引 受 先	保 証 内 容	保 証 根 拠 法	番 号
R 8.10.20	独立行政法人国際協力機構法第13条に定める業務に使用するため	パークレイズ・バンク・ピーエルシー、メリルリンチ・ピアース・フェナー・アンド・スミス・インコーポレーテッド、大和証券キャピタル・マーケットズヨーロッパリミテッド	国際協力機構債券の元利払等保証	国際復興開発銀行等からの外資の受入に関する特別措置に関する法律（昭和28年法律第51号）第2条 一般会計予算 予算総則	33
R 9. 4.27		メリルリンチ・ピアース・フェナー・アンド・スミス・インコーポレーテッド、ビー・エヌ・ビー・パリバ、みずほインターナショナル			34
R10. 6.12		パークレイズ・バンク・ピーエルシー、シティグループ・グローバル・マーケット・インク、大和証券キャピタル・マーケットズヨーロッパリミテッド、エイチエスビーシー・バンク・ピーエルシー			35
R12. 7.22		パークレイズ・バンク・ピーエルシー、シティグループ・グローバル・マーケット・リミテッド、ジェー・ビー・モルガン・セキュリティーズ・ピーエルシー、ノムラ・インターナショナル・ピーエルシー			36
R13. 4.28		ジェー・ビー・モルガン・セキュリティーズ・ピーエルシー、パークレイズ・バンク・ピーエルシー、大和証券キャピタル・マーケットズヨーロッパリミテッド、モルガン・スタンレー・アンド・カンパニー・インターナショナル・ピーエルシー			37
R 9. 5.25		大和証券キャピタル・マーケットズヨーロッパリミテッド、パークレイズ・バンク・ピーエルシー、ビー・エヌ・ビー・パリバ、米国みずほ証券			38
R10. 5.23		大和証券キャピタル・マーケットズヨーロッパリミテッド、パークレイズ・バンク・ピーエルシー、シティグループ・グローバル・マーケット・リミテッド、モルガン・スタンレー・アンド・カンパニー・インターナショナル・ピーエルシー			39
R11. 5.21		大和証券キャピタル・マーケットズヨーロッパリミテッド、パークレイズ・バンク・ピーエルシー、シティグループ・グローバル・マーケット・リミテッド、ノムラ・インターナショナル・ピーエルシー			40

## 36. 政 府 保 証 債 券

名 称	番号	令和 6 年度末 現 在 額	発 行 日	発行 方法	発 行 価 格	利 率	応 募 者 利 回	利子支払日
					%	年 %	年 %	月 日・月 日
小 計	41	千ドル 5,730,000 千円 (796,470,000)						
日本開発銀行円建債券 (ユーロ円債) (第67回)	42	千円 25,000,000	H10. 9. 4	公募	101.000	1.810	1.76~1.69	9. 4
小 計	43	千円 25,000,000 千円 (25,000,000)						
日本政策投資銀行外貨債券等 (グローバル円債) (第10回)	44	千円 50,000,000	H18. 6.15	公募	99.261	2.300	2.346	9.19・ 3.19
〃 ( 〃 ) (第11回)	45	千円 25,000,000	H18.11. 9	〃	100.179	〃	2.289	〃
〃 (グローバルユーロ債) (第14回)	46	千ユーロ 700,000 千円 (104,300,000)	H19.11.26	〃	99.328	4.750	4.803	11.26
小 計	47	千ユーロ 700,000 千円 75,000,000 千円 (179,300,000)						

の 保 証 要 項 (13)

償 還 期 限	発 行 目 的	引 受 先	保 証 内 容	保 証 根 拠 法	番 号
					41
R10. 9. 4	日本開発銀行法第18条に定める業務に使用するため	東京三菱インターナショナル	日本開発銀行円建債券の元利払等保証	日本開発銀行法（昭和26年法律第108号）第37条の3 一般会計予算 予算総則	42
					43
R 8. 3.19		日興シティグループ、UBS			44
〃	日本政策投資銀行法第20条第1項に定める業務に使用するため	〃	日本政策投資銀行外貨債券等の元利払等保証	日本政策投資銀行法（平成11年法律第73号）第45条第1項 一般会計予算 予算総則	45
R 9.11.26		日興シティグループ、BNP・パリバ		国際復興開発銀行等からの外資の受入に関する特別措置に関する法律（昭和28年法律第51号）第2条 一般会計予算 予算総則	46
					47



## 36. 政 府 保 証 債 券

名 称	番号	令和 6 年度末 現 在 額	発 行 日	発行 方法	発行価格	利 率	応 募 者 利 回	利子支払日
					%	年 %	年 %	月 日・月 日
株式会社日本政策投資銀行社債 (グローバルドル債) (第12回)	48	千ドル 1,200,000 千円 (166,800,000)	H27. 9.16	公募	99.394	2.750	2.820	9.16・3.16
〃 ( 〃 ) (第14回)	49	千ドル 1,100,000 千円 (152,900,000)	H28. 9. 1	〃	99.088	1.875	1.976	9. 1・3. 1
〃 ( 〃 ) (第16回)	50	千ドル 800,000 千円 (111,200,000)	H29. 9. 1	〃	99.216	2.625	2.715	〃
〃 ( 〃 ) (第18回)	51	千ドル 750,000 千円 (104,250,000)	H30. 9. 6	〃	98.972	3.250	3.372	9. 6・3. 6
〃 ( 〃 ) (第20回)	52	千ドル 1,000,000 千円 (139,000,000)	R 1. 8.28	〃	98.980	1.875	1.988	8.28・2.28
〃 ( 〃 ) (第21回)	53	千ドル 700,000 千円 (97,300,000)	R 2. 8.27	〃	99.547	0.500	0.592	8.27・2.27
〃 ( 〃 ) (第22回)	54	千ドル 1,000,000 千円 (139,000,000)	〃	〃	99.432	1.000	1.060	〃
〃 ( 〃 ) (第23回)	55	千ドル 1,000,000 千円 (139,000,000)	R 3. 1.28	〃	99.272	1.250	1.328	7.28・1.28

# の 保 証 要 項 (14)

償 還 期 限	発 行 目 的	引 受 先	保 証 内 容	保 証 根 拠 法	番 号
R 7. 9.16	株式会社日本政策投資銀行法第3条に定める業務に使用するため	メリルリンチ・ピアース・フェナー・アンド・スミス・インコーポレーテッド、ノムラ・インターナショナル・ビーエルシー、パークレイズ・バンク・ビーエルシー、ビー・エヌ・ピー・パリバ	株式会社日本政策投資銀行社債の元利払等保証	株式会社日本政策投資銀行法（平成19年法律第85号）第25条第1項 一般会計予算 予算総則	48
R 8. 9. 1		ノムラ・インターナショナル・ビーエルシー、パークレイズ・バンク・ビーエルシー、ゴールドマン・サックス・インターナショナル、メリルリンチ・ピアース・フェナー・アンド・スミス・インコーポレーテッド			49
R 9. 9. 1		シティグループ・グローバル・マーケッツ・インク、大和証券キャピタル・マーケッツヨーロッパリミテッド、ビー・エヌ・ピー・パリバ、パークレイズ・バンク・ビーエルシー			50
R10. 9. 6		メリルリンチ・ピアース・フェナー・アンド・スミス・インコーポレーテッド、大和証券キャピタル・マーケッツヨーロッパリミテッド、ゴールドマン・サックス・インターナショナル、ノムラ・インターナショナル・ビーエルシー			51
R11. 8.28		パークレイズ・バンク・ビーエルシー、大和証券キャピタル・マーケッツヨーロッパリミテッド、ゴールドマン・サックス・インターナショナル、ジェー・ビー・モルガン・セキユリティーズ・ビーエルシー			52
R 7. 8.27		パークレイズ・バンク・ビーエルシー、シティグループ・グローバル・マーケッツ・リミテッド、モルガン・スタンレー・アンド・カンパニー・インターナショナル・ビー・エル・シー、ノムラ・インターナショナル・ビーエルシー			53
R12. 8.27		ク			54
R13. 1.28		パークレイズ・バンク・ビーエルシー、大和証券キャピタル・マーケッツヨーロッパリミテッド、ゴールドマン・サックス・インターナショナル、ジェー・ビー・モルガン・セキユリティーズ・ビーエルシー			55

## 36. 政 府 保 証 債 券

名 称	番号	令和 6 年度末 現 在 額	発 行 日	発行 方法	発 行 価 格	利 率	応 募 者 利 回	利子支払日
					%	年 %	年 %	月 日・月 日
株式会社日本政策投資銀行社債 (グローバルドル債) (第24回)	56	千ドル 900,000 千円 (125,100,000)	R 3.10.20	公募	99.826	1.250	1.286	4.20・10.20
〃 ( 〃 ) (第25回)	57	千ドル 1,000,000 千円 (139,000,000)	〃	〃	99.372	1.750	1.819	〃
〃 ( 〃 ) (第26回)	58	千ドル 1,000,000 千円 (139,000,000)	R 4. 4.28	〃	99.745	3.250	3.306	4.28・10.28
〃 (ユーロユーロ債) (第27回)	59	千ユーロ 1,000,000 千円 (149,000,000)	R 5. 4.13	〃	99.654	3.125	3.201	4.13
〃 (グローバルドル債) (第28回)	60	千ドル 500,000 千円 (69,500,000)	R 6. 1.30	〃	99.131	4.500	4.609	7.30・1.30
〃 ( 〃 ) (第29回)	61	千ドル 1,000,000 千円 (139,000,000)	R 6. 4.10	〃	99.757	4.625	4.680	4.10・10.10
〃 ( 〃 ) (第30回)	62	千ドル 500,000 千円 (69,500,000)	R 7. 1.16	〃	99.381	4.875	4.954	7.16・1.16
小 計	63	千ドル 12,450,000 千ユーロ 1,000,000 千円 (1,879,550,000)						
外 貨 債 券 等 計	64	千円 (8,540,720,000)						
合 計	65	千円 (25,204,520,000)						

(備考) ( ) 書は邦貨換算額であり、換算率は、1 ドル139円、1 ポンド172円、1 ユーロ149円である。

# の 保 証 要 項 (15)

償 還 期 限	発 行 目 的	引 受 先	保 証 内 容	保 証 根 拠 法	番 号
R 8.10.20	株式会社日本政策投資銀行法第3条に定める業務に使用するため	ジェー・ビー・モルガン・セキユリティーズ・ビーエルシー、シテイグループ・グローバル・マーケット・リミテッド、大和証券キャピタル・マーケットヨーロッパリミテッド、ゴールドマン・サックス・インターナショナル	株式会社日本政策投資銀行社債の元利払等保証	株式会社日本政策投資銀行法(平成19年法律第85号)第25条第1項 一般会計予算 予算総則	56
R13.10.20		〃			57
R 9. 4.28		ゴールドマン・サックス・インターナショナル、パークレイズ・バンク・ビーエルシー、ビー・エヌ・ビー・パリバ、大和証券キャピタル・マーケットヨーロッパリミテッド			58
R10. 4.13		大和証券キャピタル・マーケットヨーロッパリミテッド、ゴールドマン・サックス・インターナショナル、モルガン・スタンレー・アンド・カンパニー・インターナショナル・ビー・エル・シー、ノムラ・インターナショナル・ビーエルシー			59
R16. 1.30		〃			60
R11. 4.10		パークレイズ・バンク・ビーエルシー、大和証券キャピタル・マーケットヨーロッパリミテッド、ビーオブエー・セキユリティーズ、米国みずほ証券			61
R17. 1.16		大和証券キャピタル・マーケットヨーロッパリミテッド、ビーオブエー・セキユリティーズ、ゴールドマン・サックス・インターナショナル、米国みずほ証券			62
					63
					64
					65

## 37. 政 府 保 証 借 入

名 称	番号	令和6年度末 現 在 額	借入日又は 引出年月日	利 率	利子支払日	償 還 期 限
		千円		年 %	月 日・月 日	
(国 内 借 入 金)						
独 立 行 政 法 人 農 業 者 年 金 基 金	1	60,500,000	R 6. 2. 5	0.069	9.30・3.31 及び期限	R 7. 8. 5
〃	2	40,000,000	R 6. 8. 5	0.401		R 8. 2. 6
〃	3	37,000,000	R 7. 2. 6	0.690		R 8. 8. 6
小 計	4	137,500,000				
独立行政法人エネルギー・金属鉱物資源機構	5	702,324,700	R 6. 4.30	0.235	R 6.10.31 R 7. 4.30	R 7. 4.30
〃	6	52,307,906	R 6. 9.30	0.413	R 7. 3.31 R 7. 9.30	R 7. 9.30
〃	7	55,000,000	R 6.12. 6	0.565	R 7. 6. 6 R 7.12. 5	R 7.12. 5
〃	8	36,444,181	R 7. 2.28	0.659	R 7. 8.31 R 8. 2.27	R 8. 2.27
小 計	9	846,076,786				
預 金 保 険 機 構	10	25,000,000	R 6. 5.16	0.190	R 7. 5.16	R 7. 5.16
〃	11	100,000,000	R 6. 7.25	0.317	R 7. 7.25	R 7. 7.25
〃	12	36,000,000	R 6.11.15	0.499	R 7.11.14	R 7.11.14
〃	13	16,000,000	R 7. 3.28	0.700	R 8. 3.27	R 8. 3.27
小 計	14	177,000,000				
株 式 会 社 産 業 革 新 投 資 機 構	15	400,000,000	R 6. 7.29	0.376	R 7. 7.28	R 7. 7.28
〃	16	300,000,000	R 6.11.29	0.574	R 7.11.28	R 7.11.28
小 計	17	700,000,000				
原子力損害賠償・廃炉等支援機構	18	100,000,000	R 6. 6.14	0.277	R 7. 6.13	R 7. 6.13
〃	19	100,000,000	R 6.11.22	0.490	R 7.11.21	R 7.11.21
小 計	20	200,000,000				
株式会社東日本大震災事業者再生支援機構	21	3,800,000	R 6.11.15	0.553	R 7. 5.15 R 7.11.14	R 7.11.14
小 計	22	3,800,000				
電力広域的運営推進機関	23	340,000,000	R 6. 5. 8	0.310	R 7. 5. 8	R 7. 5. 8
〃	24	420,000,000	R 6. 9. 6	0.466	R 7. 9. 5	R 7. 9. 5
小 計	25	760,000,000				
一般財団法人民間都市開発推進機構	26	4,600,000	R 3. 8.23	0.000	8.21・2.21	R 7. 8.21
小 計	27	4,600,000				
国 内 借 入 金 合 計	28	2,828,976,786				

# 金の保証要項

償還方法	借入先	保証内容	保証根拠法	番号
償還期限に一括償還	民間金融機関	借入金の元利払保証	独立行政法人農業者年金基金法（平成14年法律第127号）附則第17条第3項 一般会計予算 予算総則	1
				2
				3
				4
償還期限に一括償還	民間金融機関	借入金の元利払保証	独立行政法人エネルギー・金属鉱物資源機構法（平成14年法律第94号）第15条 一般会計予算 予算総則	5
				6
				7
				8
償還期限に一括償還	民間金融機関	借入金の元利払保証	金融機能の強化のための特別措置に関する法律（平成16年法律第128号）第45条 一般会計予算 予算総則	9
				10
				11
				12
償還期限に一括償還	民間金融機関	借入金の元利払保証	産業競争力強化法（平成25年法律第98号）第119条 一般会計予算 予算総則	13
				14
				15
				16
償還期限に一括償還	民間金融機関	借入金の元利払保証	原子力損害賠償・廃炉等支援機構法（平成23年法律第94号）第61条 一般会計予算 予算総則	17
				18
				19
				20
償還期限に一括償還	民間金融機関	借入金の元利払保証	株式会社東日本大震災事業者再生支援機構法（平成23年法律第113号）第40条 一般会計予算 予算総則	21
				22
				23
				24
償還期限に一括償還	民間金融機関	借入金の元利払保証	電気事業法（昭和39年法律第170号）第28条の56 一般会計予算 予算総則	25
				26
				27
				28
分割償還	民間金融機関	借入金の元利払保証	都市再生特別措置法（平成14年法律第22号）第125条第2項 一般会計予算 予算総則	26
				27
				28
				29

