

令和 8 年 1 月 27 日  
国土交通省総合政策局  
情報政策課交通経済統計調査室

## 内航船舶輸送統計速報 (令和 7 年 11 月分)

### 1. 概況

総輸送量は、27,152 千トン（前年同月比 8.9%増）、13,525 百万トンキロ（前年同月比 7.6%増）であり、大型鋼船は 17,877 千トン（前年同月比 8.9%増）、10,004 百万トンキロ（前年同月比 8.0%増）、小型鋼船は 8,059 千トン（前年同月比 11.0%増）、3,325 百万トンキロ（前年同月比 8.0%増）であった。

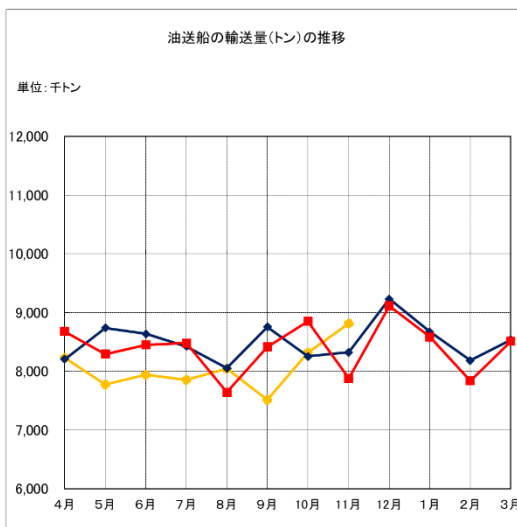
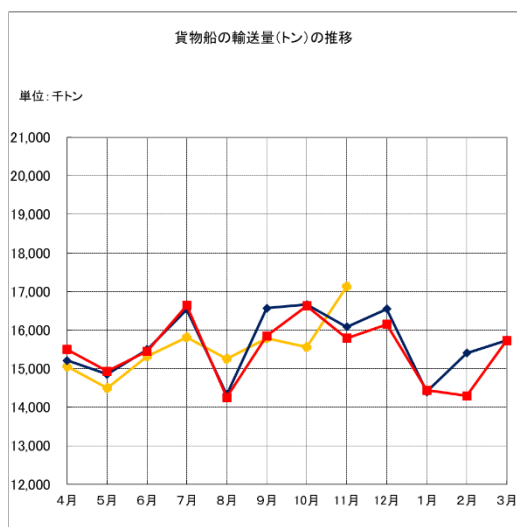
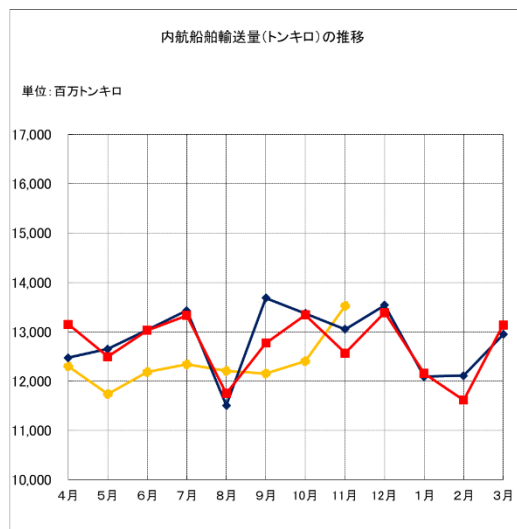
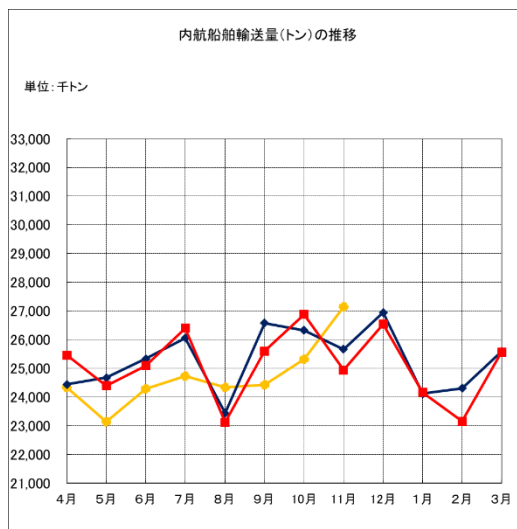
貨物船は 17,125 千トン（前年同月比 8.5%増）、8,840 百万トンキロ（前年同月比 6.6%増）であった。

油送船は 8,811 千トン（前年同月比 11.8%増）、4,490 百万トンキロ（前年同月比 10.6%増）であった。

プッシュャーバージ・台船は 1,216 千トン（前年同月比 4.5%減）、195 百万トンキロ（前年同月比 11.6%減）であった。

### 2. 用途別輸送実績

項 目	トン数 (千トン)	前年同月比 (%)	トンキロ (千トンキロ)	前年同月比 (%)
合 計	27,152	108.9	13,524,751	107.6
大型鋼船	17,877	108.9	10,004,369	108.0
小型鋼船	8,059	111.0	3,325,463	108.0
プッシュャーバージ・台船	1,216	95.5	194,919	88.4
貨 物 船	17,125	108.5	8,839,506	106.6
油 送 船	8,811	111.8	4,490,326	110.6
プッシュャーバージ・台船	1,216	95.5	194,919	88.4



凡例： ◆ 令和5年度（2023年度） ■ 令和6年度（2024年度） ● 令和7年度（2025年度）

本速報値の総輸送量は、「内航船舶輸送統計調査（基幹統計調査）」の調査対象事業者のうち、一定の期日までに提出のあった事業者の実績を用いて、過去半年分の当該事業者分と全体の輸送量の比率を以て推計した値である。また、全体の輸送量の内訳である用途別については、過去半年分の内訳の比率を用いて按分したものである。

そのため、「内航船舶輸送統計月報」における推計方法とは異なるので留意されたい。なお、確報値は、「内航船舶輸送統計月報」として追って公表する。

お問い合わせ先

国土交通省総合政策局情報政策課交通経済統計調査室

TEL：03-5253-8111（内線 28-748）

担当：松浦、木綿