

自動車輸送統計速報  
(令和7年(2025年)11月分)

1. 貨物輸送量

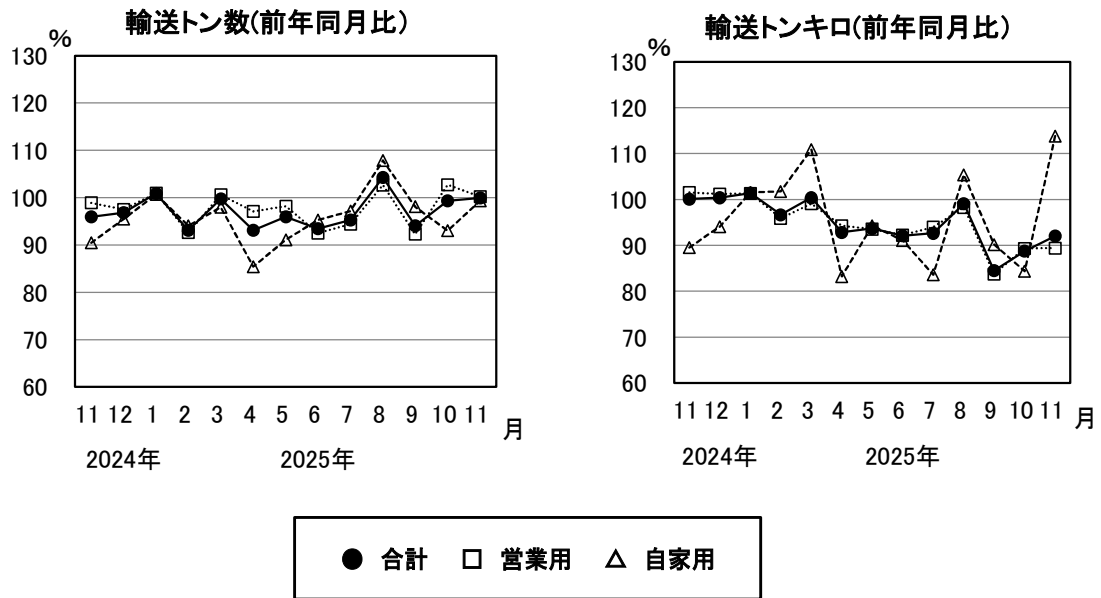
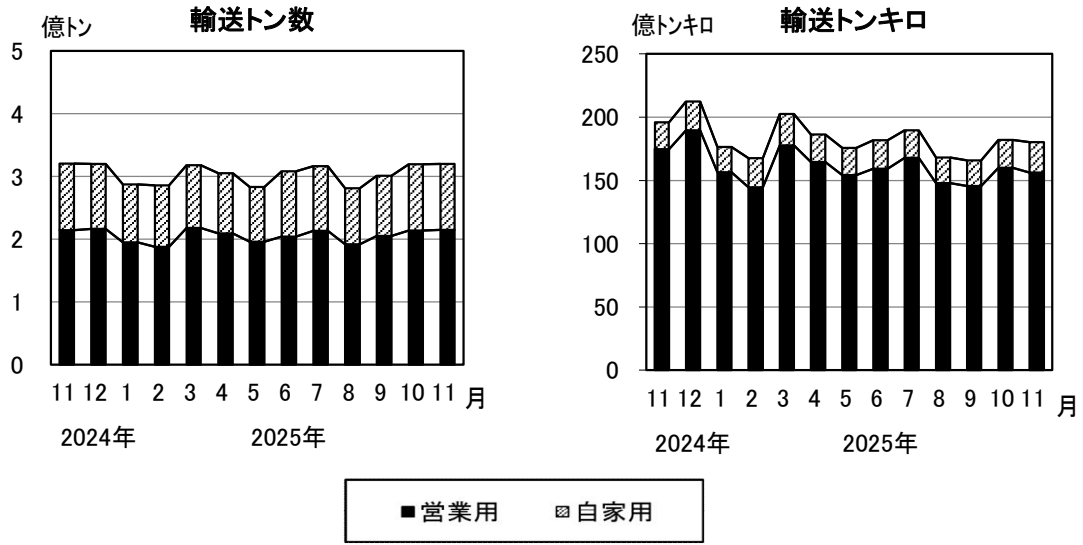
- (1) 当月の輸送トン数は、320,143千トン(前年同月比0.1%減)であった。  
なお、営業用は214,983千トン(前年同月比0.2%増)、  
自家用は105,160千トン(前年同月比0.7%減)であった。
- (2) 輸送トンキロは、18,045,603千トンキロ(前年同月比7.9%減)であった。  
なお、営業用は15,628,601千トンキロ(前年同月比10.6%減)、  
自家用は2,417,002千トンキロ(前年同月比13.8%増)であった。

業態別・車種別貨物輸送量

項目別	単位	合計	営業用									
			計	登録自動車						軽自動車		
				普通車(最大積載量別)								
				計	3トン未満	3トン以上 6.5トン未満	6.5トン以上 11トン未満	11トン以上 16トン未満	16トン以上			小型車
輸送トン数	千トン	320 143	214 983	169 659	12 769	10 340	46 240	71 288	29 022	1 297	42 412	1 616
	前年同月比(%)	99. 9	100. 2	98. 7	112. 9	119. 2	93. 0	98. 5	97. 3	110. 5	106. 5	104. 4
輸送トンキロ	千トンキロ	18 045 603	15 628 601	11 547 784	562 197	464 181	1 211 678	7 035 508	2 274 221	25 577	4 015 580	39 659
	前年同月比(%)	92. 1	89. 4	82. 8	100. 1	95. 1	72. 9	79. 6	94. 8	75. 6	116. 0	128. 6

項目別	単位	計	自家用		
			登録自動車		
			普通車	小型車	特種用途車
輸送トン数	千トン	105 160	69 469	15 725	19 965
	前年同月比(%)	99. 3	103. 7	100. 2	86. 1
輸送トンキロ	千トンキロ	2 417 002	1 748 832	267 168	401 001
	前年同月比(%)	113. 8	117. 2	111. 2	102. 4

## 貨物輸送量の推移



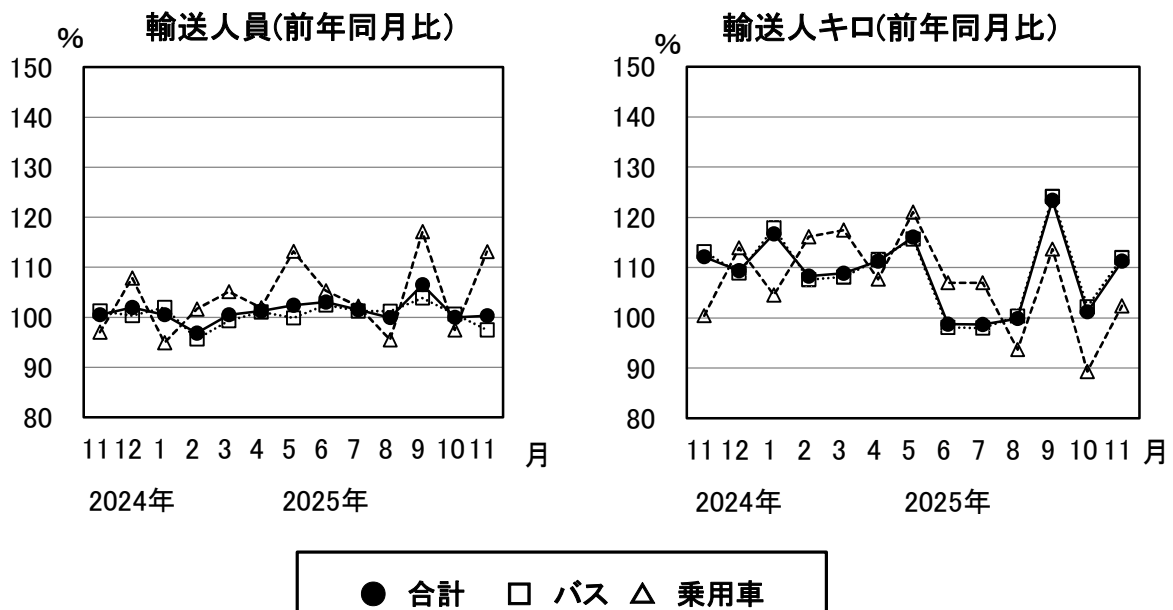
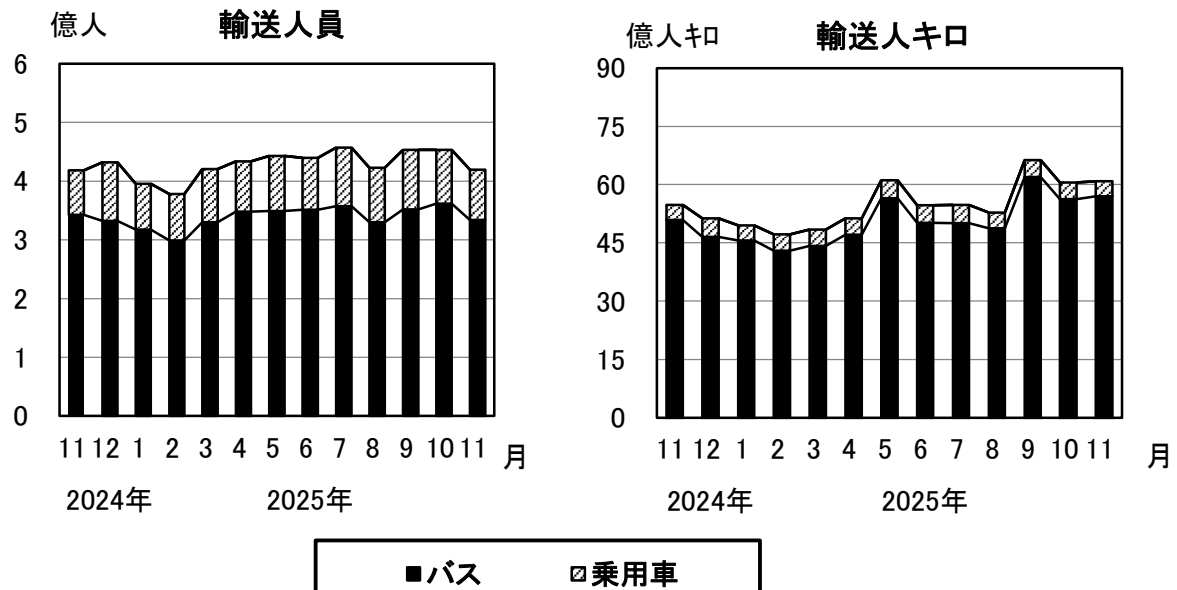
2. 旅客輸送量

- (1) 当月の輸送人員は、420,277千人(前年同月比0.3%増)であった。  
なお、バス(定員11人以上)は333,846千人(前年同月比2.5%減)、  
乗用車(定員10人以下)は86,431千人(前年同月比13.1%増)であった。
- (2) 輸送人キロは、6,087,514千人キロ(前年同月比11.3%増)であった。  
なお、バス(定員11人以上)は5,699,691千人キロ(前年同月比12.0%増)、  
乗用車(定員10人以下)は387,823千人キロ(前年同月比2.4%増)であった。

車種別旅客輸送量

項目別	単位	合計	営業用					
			バス(定員11人以上)					乗用車(定員10人以下)
			計	乗合			貸切	
				計	一般乗合	高速乗合		
輸送人員	千人	420 277	333 846	311 899	305 349	6 550	21 946	86 431
	前年同月比(%)	100. 3	97. 5	97. 3	97. 2	106. 5	99. 7	113. 1
輸送人キロ	千人キロ	6 087 514	5 699 691	2 825 858	1 701 206	1 124 653	2 873 833	387 823
	前年同月比(%)	111. 3	112. 0	97. 2	102. 2	90. 4	131. 7	102. 4

## 旅客輸送量の推移



本速報の輸送量は、「自動車輸送統計調査(基幹統計調査)」の調査対象者から、一定の期日までに提出のあった調査票を用いて推計した値である。なお、確報値は、「自動車輸送統計月報」として追って公表する。

### お問い合わせ先

国土交通省総合政策局情報政策課交通経済統計調査室  
 電話:03-5253-8111(内線:28-733)  
 担当:佐藤、風見、高張、原田