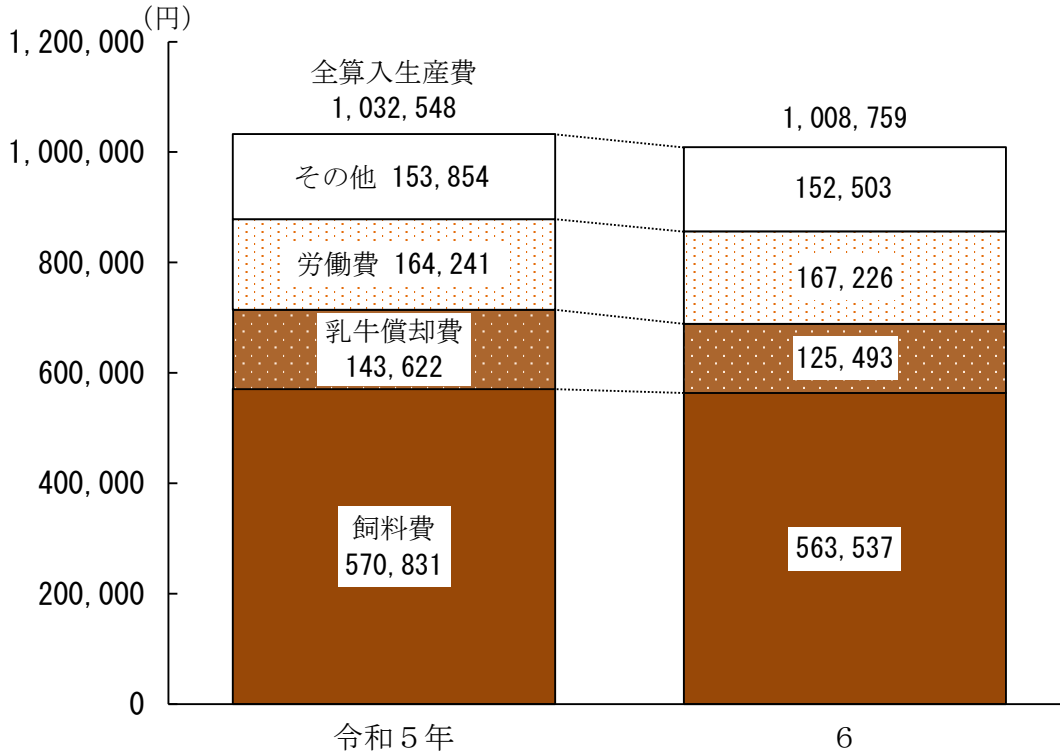


1 牛乳生産費

(1) 全国

令和6年の搾乳牛1頭当たり資本利子・地代全額算入生産費（以下「全算入生産費」という。）は100万8,759円で、前年に比べ2.3%減少し、生乳100kg当たり（乳脂肪分3.5%換算乳量、以下同じ。）全算入生産費は9,685円で、前年に比べ4.9%減少した。

図1 牛乳の全算入生産費（全国、搾乳牛1頭当たり）



注：配合飼料価格安定制度の積立金及び補てん金は計上していない（以下同じ。）。

表1 牛乳生産費（全国）

区 分	単位	令 和 5 年	令 和 6 年		対 前 年 増 減 率
			実 数	構 成 割 合	
搾乳牛1頭当たり				%	%
物 財 費	円	928,426	908,700	84.5	△ 2.1
うち飼料費	〃	570,831	563,537	52.4	△ 1.3
乳牛償却費	〃	143,622	125,493	11.7	△ 12.6
農機具費	〃	47,350	48,485	4.5	2.4
光熱水料及び動力費	〃	36,872	37,812	3.5	2.5
労働費	〃	164,241	167,226	15.5	1.8
費用合計	〃	1,092,667	1,075,926	100.0	△ 1.5
副産物価額	〃	101,528	108,510	-	6.9
生産費（副産物価額差引）	〃	991,139	967,416	-	△ 2.4
支払利子・地代算入生産費	〃	997,808	974,444	-	△ 2.3
全算入生産費	〃	1,032,548	1,008,759	-	△ 2.3
生乳100kg当たり（乳脂肪分3.5%換算乳量）					
全算入生産費	円	10,179	9,685	-	△ 4.9
1経営体当たり搾乳牛飼養頭数	頭	65.9	69.6	-	5.6
搾乳牛1頭当たり労働時間	時間	94.89	93.19	-	△ 1.8

(2) 北海道

令和6年の搾乳牛1頭当たり全算入生産費は96万2,383円で、前年に比べ1.8%減少し、生乳100kg当たり全算入生産費は8,930円で、前年に比べ5.2%減少した。

図2 牛乳の全算入生産費（北海道、搾乳牛1頭当たり）

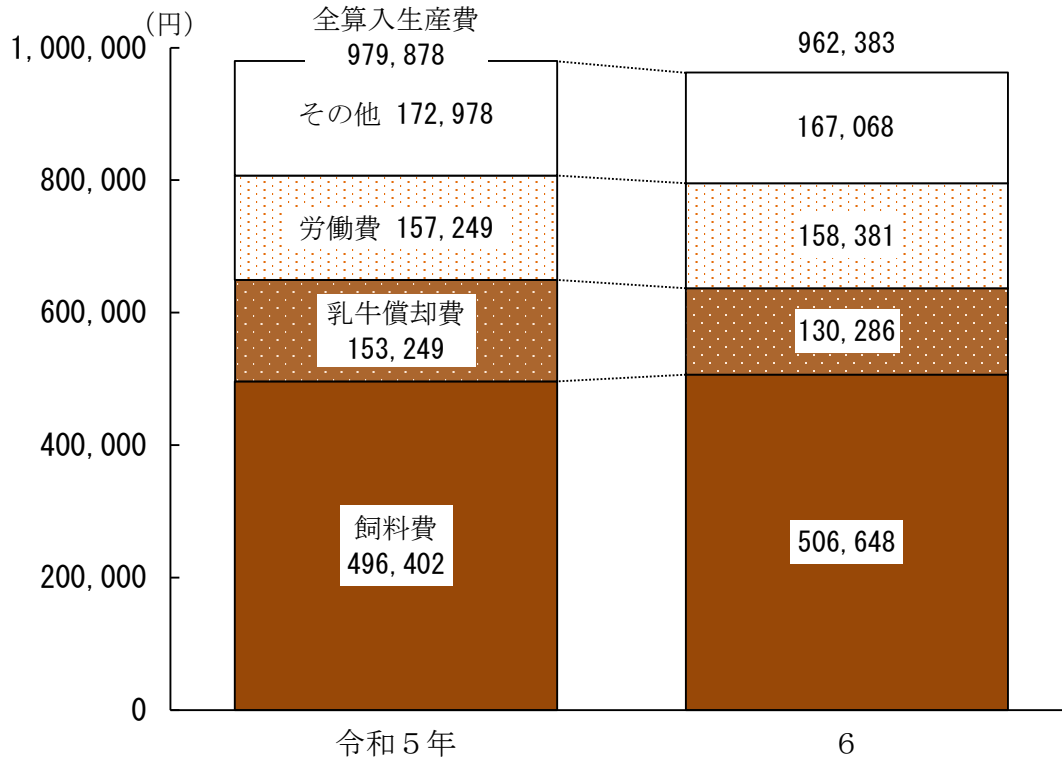


表2 牛乳生産費（北海道）

区 分	単位	令和5年	令和6年		対前年増減率
			実数	構成割合	
搾乳牛1頭当たり				%	%
物 財 費	円	868,929	862,301	84.5	△ 0.8
うち飼料費	〃	496,402	506,648	49.6	2.1
乳牛償却費	〃	153,249	130,286	12.8	△ 15.0
農機具費	〃	52,470	53,715	5.3	2.4
光熱水料及び動力費	〃	34,618	35,774	3.5	3.3
労働費	〃	157,249	158,381	15.5	0.7
費用合計	〃	1,026,178	1,020,682	100.0	△ 0.5
副産物価額	〃	94,568	105,961	-	12.0
生産費（副産物価額差引）	〃	931,610	914,721	-	△ 1.8
支払利子・地代算入生産費	〃	938,627	922,070	-	△ 1.8
全算入生産費	〃	979,878	962,383	-	△ 1.8
生乳100kg当たり（乳脂肪分3.5%換算乳量）					
全算入生産費	円	9,423	8,930	-	△ 5.2
1経営体当たり搾乳牛飼養頭数	頭	84.4	89.9	-	6.5
搾乳牛1頭当たり労働時間	時間	87.31	84.65	-	△ 3.0

(3) 都府県

令和6年の搾乳牛1頭当たり全算入生産費は106万7,070円で、前年に比べ2.6%減少し、生乳100kg当たり全算入生産費は1万698円で、前年に比べ4.0%減少した。

図3 牛乳の全算入生産費（都府県、搾乳牛1頭当たり）

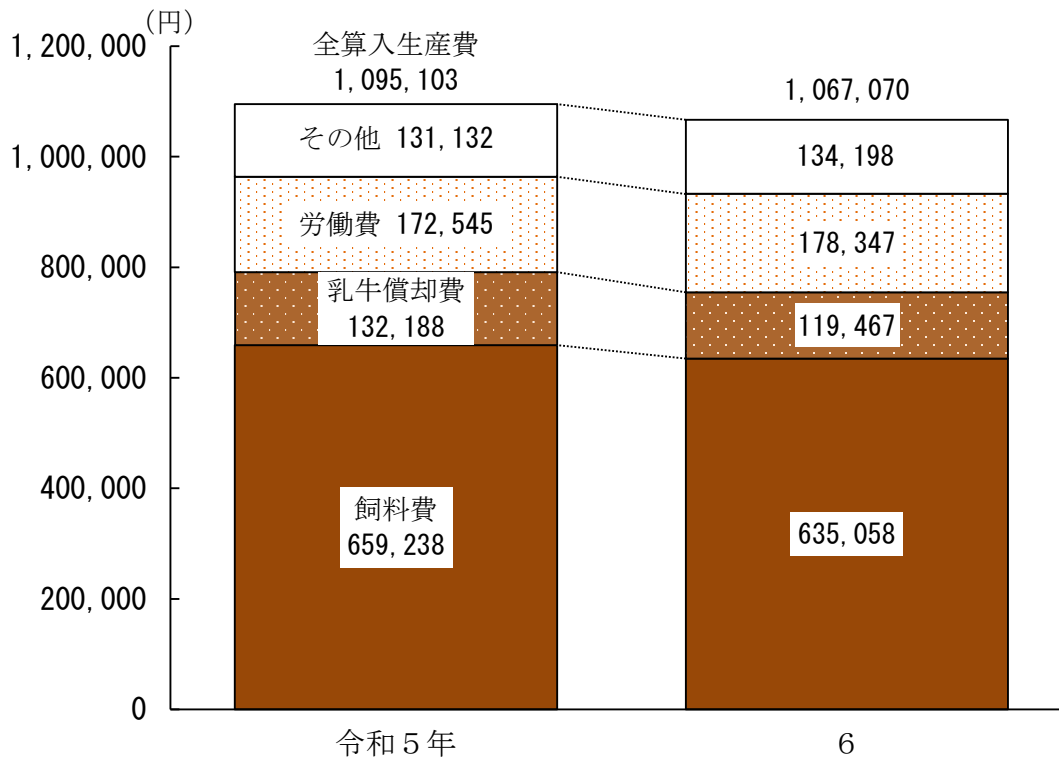


表3 牛乳生産費（都府県）

区 分	単位	令和5年	令和6年		対前年増減率
			実数	構成割合	
搾乳牛1頭当たり				%	%
物 財 費	円	999,094	967,043	84.4	△ 3.2
うち飼料費	円	659,238	635,058	55.4	△ 3.7
乳牛償却費	円	132,188	119,467	10.4	△ 9.6
農機具費	円	41,269	41,910	3.7	1.6
光熱水料及び動力費	円	39,548	40,375	3.5	2.1
労働費	円	172,545	178,347	15.6	3.4
費用合計	円	1,171,639	1,145,390	100.0	△ 2.2
副産物価額	円	109,797	111,717	-	1.7
生産費（副産物価額差引）	円	1,061,842	1,033,673	-	△ 2.7
支払利子・地代算入生産費	円	1,068,095	1,040,298	-	△ 2.6
全算入生産費	円	1,095,103	1,067,070	-	△ 2.6
生乳100kg当たり（乳脂肪分3.5%換算乳量）					
全算入生産費	円	11,141	10,698	-	△ 4.0
1経営体当たり搾乳牛飼養頭数	頭	52.3	54.2	-	3.6
搾乳牛1頭当たり労働時間	時間	103.91	103.95	-	0.0

2 子牛生産費

令和6年の子牛1頭当たり全算入生産費は85万2,345円で、前年に比べ1.4%減少した。

図4 子牛の全算入生産費（全国、子牛1頭当たり）

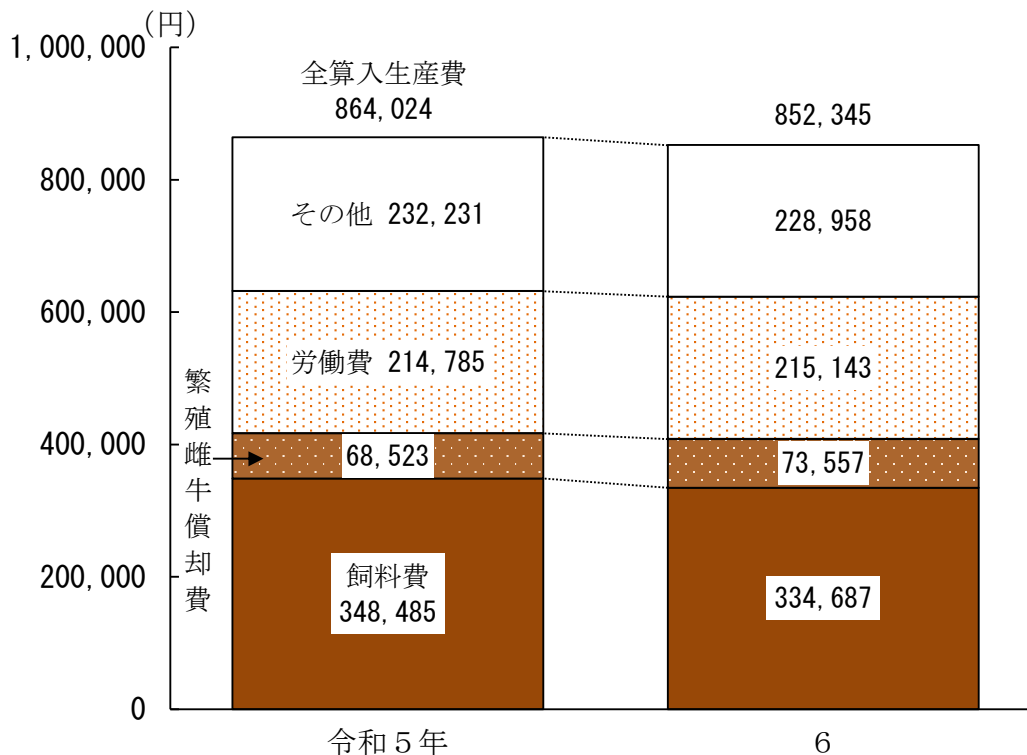


表4 子牛生産費（全国）

区 分	単位	令和5年	令和6年		対前年増減率
			実数	構成割合	
子牛1頭当たり				%	%
物 財 費	円	577,084	571,053	72.6	△ 1.0
うち飼料費	〃	348,485	334,687	42.6	△ 4.0
繁殖雌牛償却費	〃	68,523	73,557	9.4	7.3
獣医師料及び医薬品費	〃	31,462	32,548	4.1	3.5
建物費	〃	22,998	23,648	3.0	2.8
労働費	〃	214,785	215,143	27.4	0.2
費用合計	〃	791,869	786,196	100.0	△ 0.7
生産費（副産物価額差引）	〃	757,771	753,911	-	△ 0.5
支払利子・地代算入生産費	〃	767,267	763,847	-	△ 0.4
全算入生産費	〃	864,024	852,345	-	△ 1.4
1 経営体当たり子牛販売頭数	頭	13.6	14.7	-	8.1
1 頭当たり労働時間	時間	139.37	134.13	-	△ 3.8

3 乳用雄育成牛生産費

令和6年の乳用雄育成牛1頭当たり全算入生産費は21万384円で、前年に比べ4.7%増加した。

図5 乳用雄育成牛の全算入生産費（全国、育成牛1頭当たり）

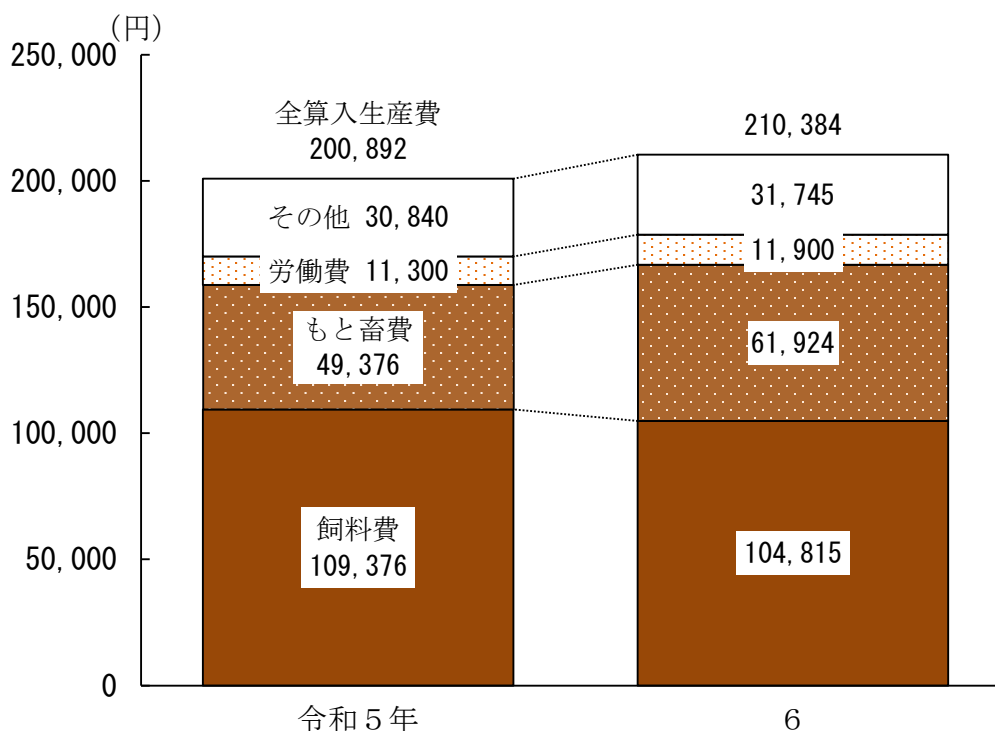


表5 乳用雄育成牛生産費（全国）

区 分	単位	令和5年	令和6年		対前年増減率
			実数	構成割合	
育成牛1頭当たり				%	%
物 財 費	円	189,895	199,454	94.4	5.0
うち飼料費	〃	109,376	104,815	49.6	△ 4.2
もと畜費	〃	49,376	61,924	29.3	25.4
敷料費	〃	10,499	11,125	5.3	6.0
獣医師料及び医薬品費	〃	9,326	10,285	4.9	10.3
労働費	〃	11,300	11,900	5.6	5.3
費用合計	〃	201,195	211,354	100.0	5.0
生産費（副産物価額差引）	〃	198,497	207,993	-	4.8
支払利子・地代算入生産費	〃	199,244	208,626	-	4.7
全算入生産費	〃	200,892	210,384	-	4.7
1 経営体当たり販売頭数	頭	342.3	352.2	-	2.9
1 頭当たり労働時間	時間	6.39	6.40	-	0.2

4 交雑種育成牛生産費

令和6年の交雑種育成牛1頭当たり全算入生産費は25万118円で、前年に比べ8.8%減少した。

図6 交雑種育成牛の全算入生産費（全国、育成牛1頭当たり）

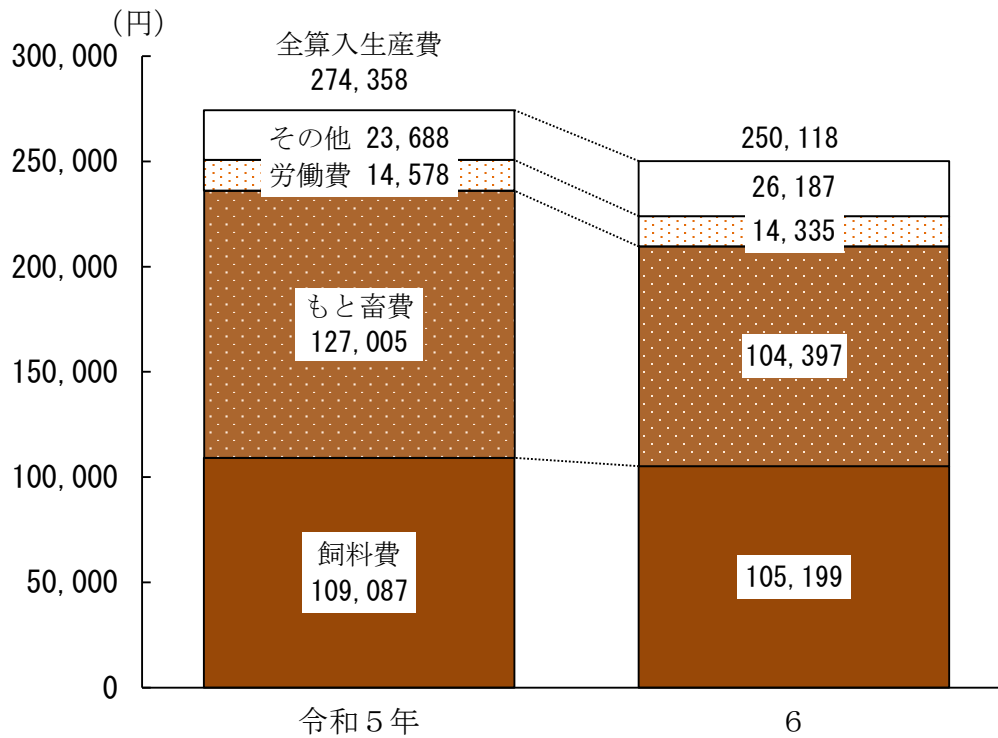


表6 交雑種育成牛生産費（全国）

区 分	単位	令和5年	令和6年		対前年増減率
			実数	構成割合	
育成牛1頭当たり				%	%
物 財 費	円	259,812	236,853	94.3	△ 8.8
うち飼料費	〃	109,087	105,199	41.9	△ 3.6
もと畜費	〃	127,005	104,397	41.6	△ 17.8
敷料費	〃	5,342	6,429	2.6	20.3
獣医師料及び医薬品費	〃	5,457	5,633	2.2	3.2
労働費	〃	14,578	14,335	5.7	△ 1.7
費用合計	〃	274,390	251,188	100.0	△ 8.5
生産費（副産物価額差引）	〃	270,858	246,193	-	△ 9.1
支払利子・地代算入生産費	〃	271,458	246,843	-	△ 9.1
全算入生産費	〃	274,358	250,118	-	△ 8.8
1 経営体当たり販売頭数	頭	291.1	289.7	-	△ 0.5
1 頭当たり労働時間	時間	7.92	7.47	-	△ 5.7

5 去勢若齡肥育牛生産費

令和6年の去勢若齡肥育牛1頭当たり全算入生産費は137万5,264円で、前年に比べ6.3%減少し、生体100kg当たり全算入生産費は16万9,282円で、前年に比べ6.5%減少した。

図7 去勢若齡肥育牛の全算入生産費（全国、肥育牛1頭当たり）

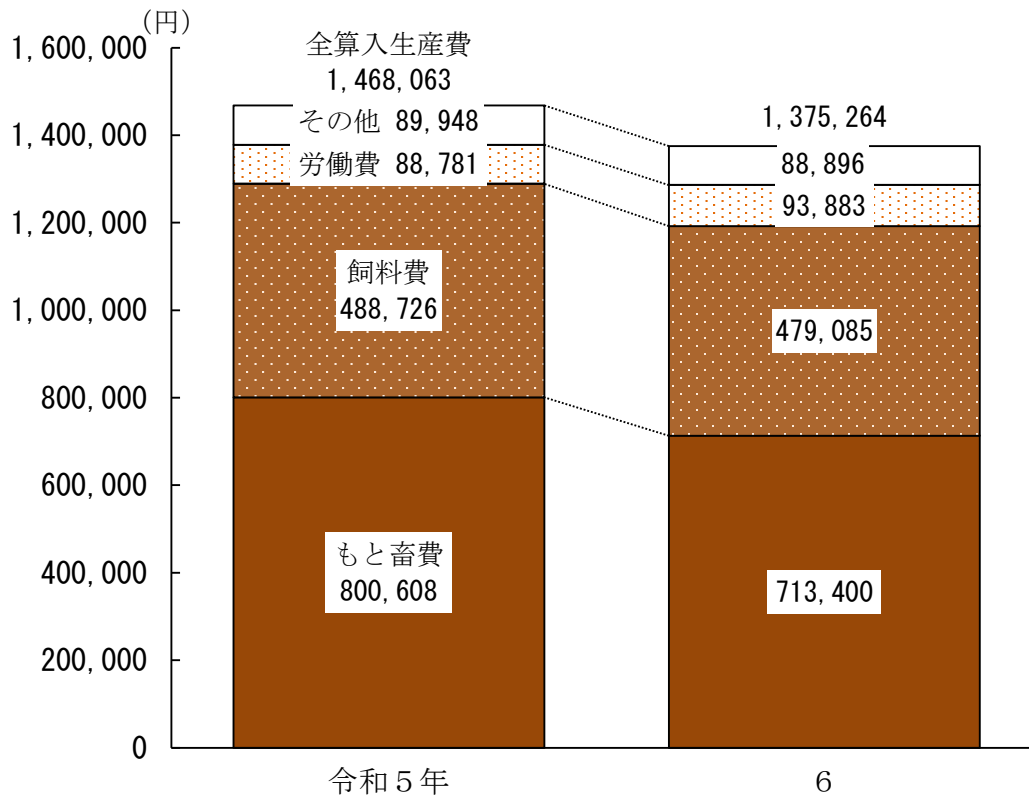


表7 去勢若齡肥育牛生産費（全国）

区 分	単位	令和5年	令和6年		対前年増減率
			実数	構成割合	
肥育牛1頭当たり				%	%
物 財 費	円	1,373,736	1,278,744	93.2	△ 6.9
うちもと畜費	〃	800,608	713,400	52.0	△ 10.9
飼料費	〃	488,726	479,085	34.9	△ 2.0
光熱水料及び動力費	〃	16,129	17,462	1.3	8.3
敷料費	〃	12,229	12,370	0.9	1.2
労働費	〃	88,781	93,883	6.8	5.7
費用合計	〃	1,462,517	1,372,627	100.0	△ 6.1
生産費（副産物価額差引）	〃	1,451,220	1,358,714	-	△ 6.4
支払利子・地代算入生産費	〃	1,458,083	1,365,974	-	△ 6.3
全算入生産費	〃	1,468,063	1,375,264	-	△ 6.3
生体100kg当たり					
全算入生産費	円	181,103	169,282	-	△ 6.5
1 経営体当たり販売頭数	頭	40.7	39.6	-	△ 2.7
1 頭当たり労働時間	時間	54.82	55.91	-	2.0

6 乳用雄肥育牛生産費

令和6年の乳用雄肥育牛1頭当たり全算入生産費は55万3,847円で、前年に比べ7.5%減少し、生体100kg当たり全算入生産費は7万3,158円で、前年に比べ6.2%減少した。

図8 乳用雄肥育牛の全算入生産費（全国、肥育牛1頭当たり）

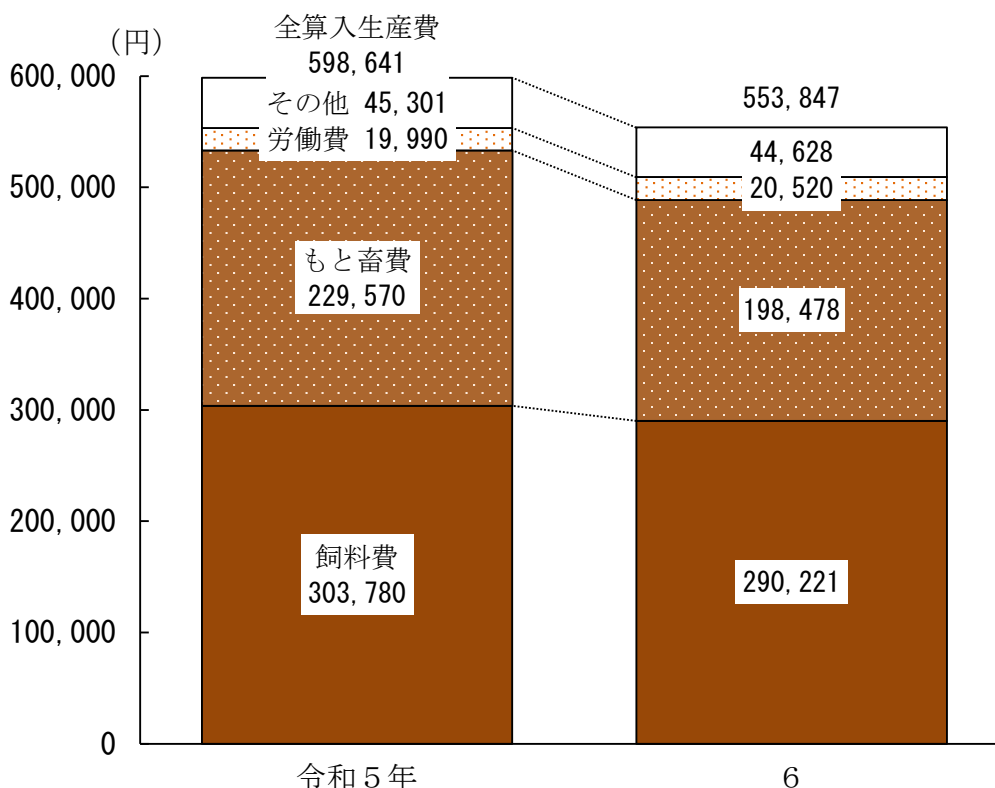


表8 乳用雄肥育牛生産費（全国）

区分	単位	令和5年	令和6年		対前年増減率
			実数	構成割合	
肥育牛1頭当たり				%	%
物 財 費	円	579,368	535,044	96.3	△ 7.7
うち飼料費	円	303,780	290,221	52.2	△ 4.5
もと畜費	円	229,570	198,478	35.7	△ 13.5
敷料費	円	18,670	18,913	3.4	1.3
光熱水料及び動力費	円	10,899	11,329	2.0	3.9
労働費	円	19,990	20,520	3.7	2.7
費用合計	円	599,358	555,564	100.0	△ 7.3
生産費（副産物価額差引）	円	593,206	549,280	-	△ 7.4
支払利子・地代算入生産費	円	594,939	550,249	-	△ 7.5
全算入生産費	円	598,641	553,847	-	△ 7.5
生体100kg当たり					
全算入生産費	円	77,976	73,158	-	△ 6.2
1 経営体当たり販売頭数	頭	222.2	200.9	-	△ 9.6
1 頭当たり労働時間	時間	10.84	10.79	-	△ 0.5

7 交雑種肥育牛生産費

令和6年の交雑種肥育牛1頭当たり全算入生産費は81万8,721円で、前年に比べ3.7%減少し、生体100kg当たり全算入生産費は9万7,938円で、前年に比べ3.6%減少した。

図9 交雑種肥育牛の全算入生産費（全国、肥育牛1頭当たり）

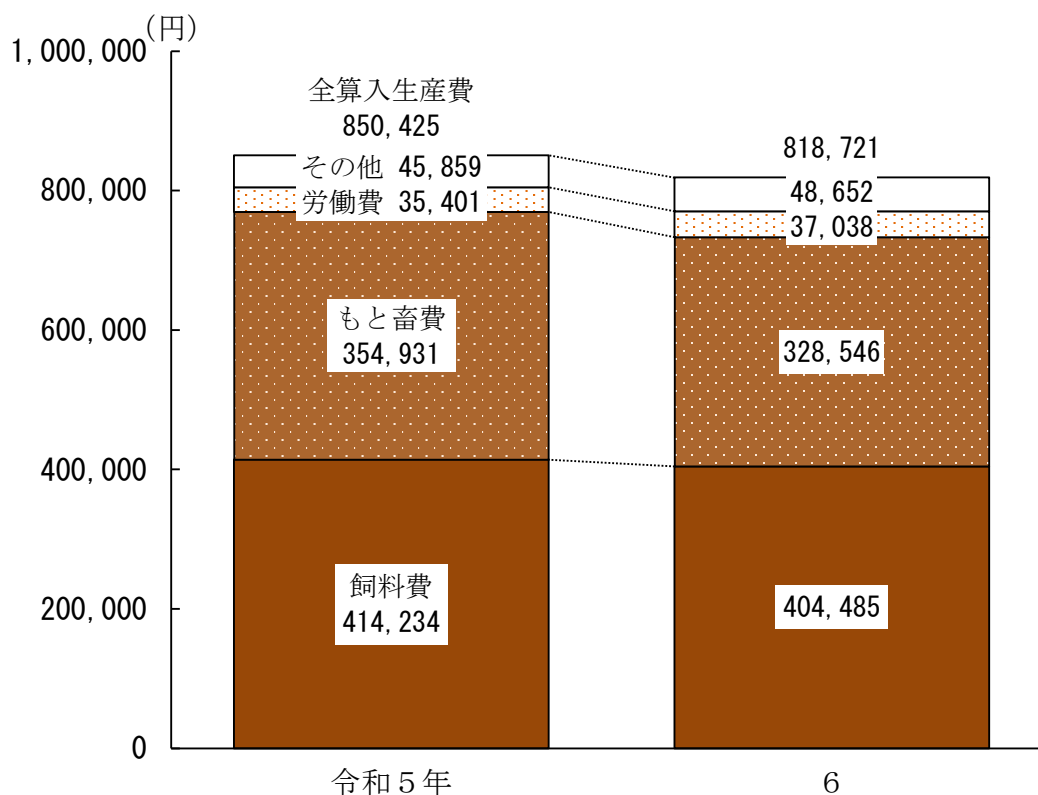


表9 交雑種肥育牛生産費（全国）

区分	単位	令和5年	令和6年		対前年増減率
			実数	構成割合	
肥育牛1頭当たり				%	%
物 財 費	円	816,527	784,071	95.5	△ 4.0
うち飼料費	円	414,234	404,485	49.3	△ 2.4
もと畜費	円	354,931	328,546	40.0	△ 7.4
敷料費	円	11,837	12,217	1.5	3.2
光熱水料及び動力費	円	10,174	10,714	1.3	5.3
労働費	円	35,401	37,038	4.5	4.6
費用合計	円	851,928	821,109	100.0	△ 3.6
生産費（副産物価額差引）	円	840,281	808,451	-	△ 3.8
支払利子・地代算入生産費	円	843,198	811,400	-	△ 3.8
全算入生産費	円	850,425	818,721	-	△ 3.7
生体100kg当たり					
全算入生産費	円	101,630	97,938	-	△ 3.6
1経営体当たり販売頭数	頭	152.4	150.0	-	△ 1.6
1頭当たり労働時間	時間	19.83	19.98	-	0.8

8 肥育豚生産費

令和6年の肥育豚1頭当たり全算入生産費は4万5,715円で、前年に比べ0.2%減少し、生体100kg当たり全算入生産費は3万9,270円で、前年に比べ0.1%減少した。

図10 肥育豚の全算入生産費（全国、肥育豚1頭当たり）

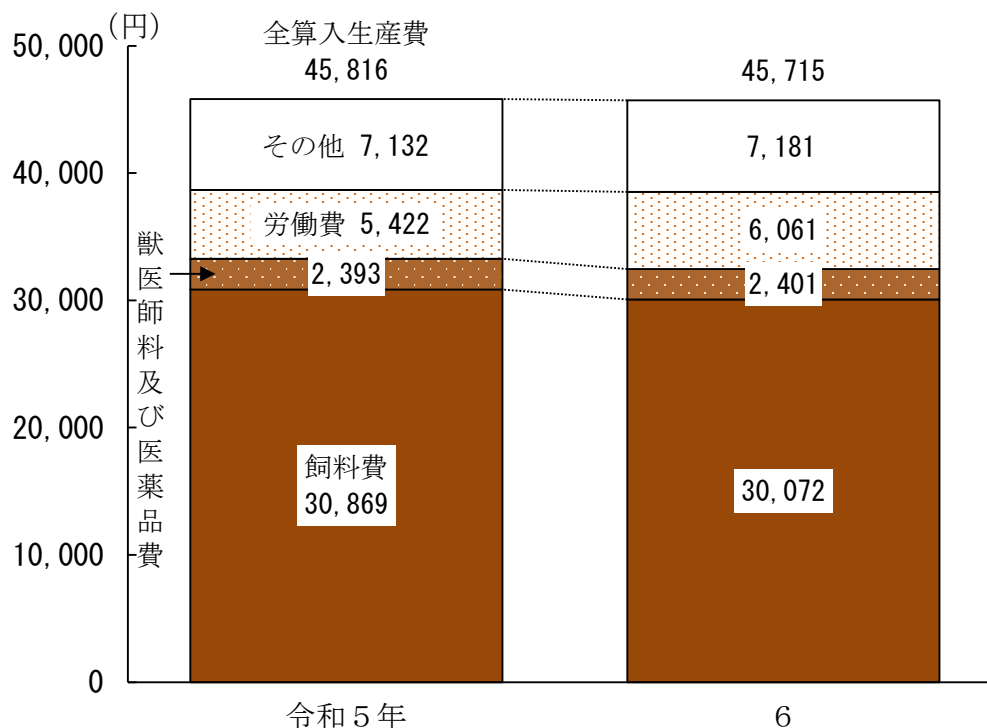


表10 肥育豚生産費（全国）

区 分	単位	令和5年	令和6年		対前年増減率
			実数	構成割合	
肥育豚1頭当たり				%	%
物 財 費	円	40,461	39,746	86.8	△ 1.8
うち飼 料 費	〃	30,869	30,072	65.6	△ 2.6
獣医師料及び医薬品費	〃	2,393	2,401	5.2	0.3
光熱水料及び動力費	〃	2,031	2,044	4.5	0.6
建 物 費	〃	1,569	1,633	3.6	4.1
労 働 費	〃	5,422	6,061	13.2	11.8
費用合計	〃	45,883	45,807	100.0	△ 0.2
生産費（副産物価額差引）	〃	44,945	44,791	-	△ 0.3
支払利子・地代算入生産費	〃	45,023	44,911	-	△ 0.2
全算入生産費	〃	45,816	45,715	-	△ 0.2
生体100kg当たり					
全算入生産費	円	39,303	39,270	-	△ 0.1
1 経営体当たり販売頭数	頭	1,573.2	1,466.7	-	△ 6.8
1 頭当たり労働時間	時間	3.16	3.35	-	6.0