

家計調査報告

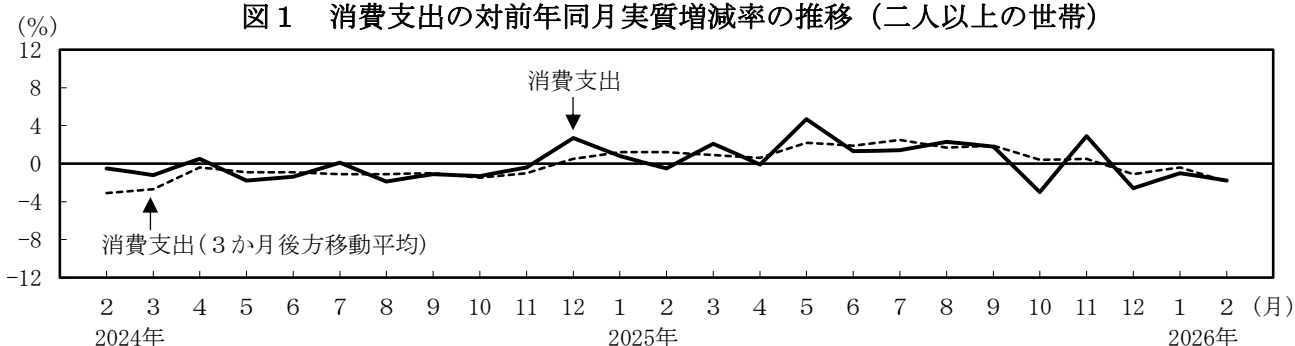
—2026年(令和8年)2月分—

消費支出

消費支出(二人以上の世帯)は、1世帯当たり 289,391 円
 前年同月比 実質 1.8%の減少 名目 0.4%の減少
 前月比(季節調整値) 実質 1.5%の増加

1 消費支出の推移

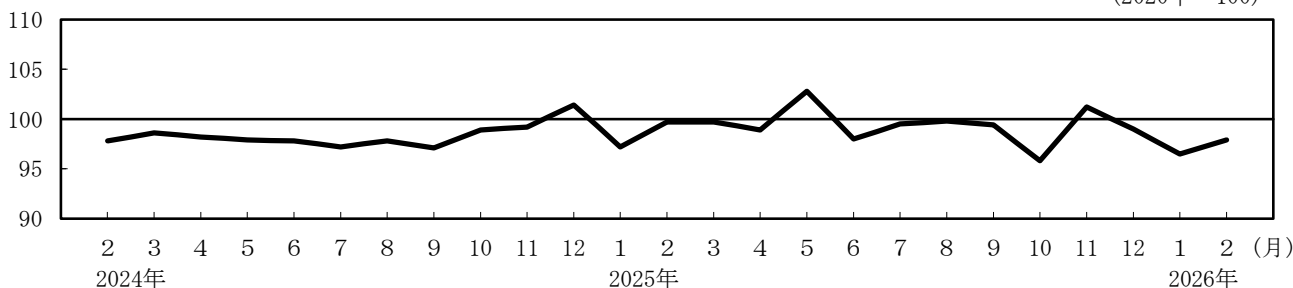
図1 消費支出の対前年同月実質増減率の推移(二人以上の世帯)



| | 2025年 | | | | | | | | | | | | 2026年 | |
|------------------|-------|-----|------|-----|-----|-----|-----|-----|------|-----|------|------|-------|--|
| | 2月 | 3月 | 4月 | 5月 | 6月 | 7月 | 8月 | 9月 | 10月 | 11月 | 12月 | 1月 | 2月 | |
| 消費支出(%) | -0.5 | 2.1 | -0.1 | 4.7 | 1.3 | 1.4 | 2.3 | 1.8 | -3.0 | 2.9 | -2.6 | -1.0 | -1.8 | |
| (参考)3か月後方移動平均(%) | 1.2 | 0.9 | 0.6 | 2.2 | 1.9 | 2.5 | 1.7 | 1.9 | 0.4 | 0.5 | -1.1 | -0.4 | -1.9 | |

注 3か月後方移動平均は、さう勢的な動向を見るため、当月を含む直近3か月間の金額を平均した値である。

図2 消費支出(季節調整済実質指数)の推移(二人以上の世帯) (2020年=100)



| | 2025年 | | | | | | | | | | | | 2026年 | |
|-----------|-------|------|------|-------|------|------|------|------|------|-------|------|------|-------|--|
| | 2月 | 3月 | 4月 | 5月 | 6月 | 7月 | 8月 | 9月 | 10月 | 11月 | 12月 | 1月 | 2月 | |
| 消費支出 | 99.7 | 99.7 | 98.9 | 102.8 | 98.0 | 99.5 | 99.8 | 99.4 | 95.8 | 101.2 | 99.0 | 96.5 | 97.9 | |
| 対前月変化率(%) | 2.6 | 0.0 | -0.8 | 3.9 | -4.7 | 1.5 | 0.3 | -0.4 | -3.6 | 5.6 | -2.2 | -2.5 | 1.5 | |

注 季節調整の方法は、センサス局法(X-12-ARIMA)を用いた。季節調整値は、例年1月分公表時に、過去に遡って改定している。

2 消費支出とその内訳

表1 消費支出の内訳（2026年2月—二人以上の世帯）

| 費目 (品目分類 ^{注1}) | 金額 (円) | 対前年同月増減率(%) | | 実質増減率への寄与度(%) | 摘要 ^{注2} | 備考 |
|-------------------------------|-----------|-------------|---------|---------------|---------------------------|------------|
| | | 名目 | 実質 | | | |
| 消費支出 | 289,391 | -0.4 | -1.8 | — | | 3か月連続の実質減少 |
| 食料 | 87,314 | 3.5 | -0.5 | -0.15 | <減少> 魚介類、油脂・調味料など | 2か月ぶりの実質減少 |
| 住居 | 18,632 | 14.6 | 12.1 | 0.68 | <増加> 設備修繕・維持 | 8か月ぶりの実質増加 |
| 光熱・水道 | 30,124 | -5.5 | 0.0 | — | <増加> 電気代など <減少> 他の光熱など | |
| 家具・家事用品 | 9,883 | 3.1 | 1.9 | 0.06 | <増加> 寝具類、家庭用耐久財 | 4か月連続の実質増加 |
| 被服及び履物 | 7,716 | 4.4 | 2.3 | 0.06 | <増加> 洋服 | 3か月ぶりの実質増加 |
| 保健医療 | 15,217 | 8.1 | 7.7 | 0.37 | <増加> 保健医療サービス | 9か月連続の実質増加 |
| 交通・通信 | 40,966 | -5.4 | -5.9 | -0.87 | <減少> 自動車等関係費、通信 | 3か月連続の実質減少 |
| 教育 | 8,027 | -32.2 | -28.2 | -1.15 | <減少> 授業料等、補習教育 | 2か月連続の実質減少 |
| 教養娯楽 | 31,978 | 13.2 | 10.8 | 1.04 | <増加> 教養娯楽サービス、教養娯楽用品 | 4か月連続の実質増加 |
| その他の消費支出 ^{注3} | 39,535 | -9.2 | (-10.5) | (-1.57) | <減少> 諸雑費、仕送り金 | 5か月連続の実質減少 |
| 消費支出 (除く住居等 [※]) | 253,032 | -0.9 | -2.3 | — | | 3か月連続の実質減少 |

※ 「住居」のほか、「自動車等購入」、「贈与金」、「仕送り金」（いずれも用途分類の金額）を除いている。
また、実質化には消費者物価指数（持家の帰属家賃を除く総合）を用いた。

注1 2018年1月分から、「交際費」のうち他の世帯への贈答品やサービスの支出を「その他の消費支出」に含める用途分類から、各費目に含める品目分類に変更した。

2 「摘要」欄は、消費支出の実質増減率への寄与度の大きい項目を掲載した。

3 「その他の消費支出」の（ ）内は、消費者物価指数（持家の帰属家賃を除く総合）を用いて実質化した。

消費支出の実質増減率に寄与した主な中分類項目及び品目

| 中分類 | 実質寄与度 | | 品目 | 実質寄与度 |
|----------|---------|-------|----------|---------|
| <増加項目> | 実質寄与度 | | | 実質寄与度 |
| 設備修繕・維持 | [1.03] | | 設備器具 | [0.43] |
| 教養娯楽サービス | [1.03] | | 外国パック旅行費 | [0.68] |
| 保健医療サービス | [0.54] | | 歯科診療代 | [0.29] |
| <減少項目> | 実質寄与度 | | | 実質寄与度 |
| 授業料等 | [-1.00] | | 私立大学 | [-0.87] |
| 諸雑費 | [-0.85] | | 葬儀関係費 | [-0.71] |
| 自動車等関係費 | [-0.71] | | 自動車購入 | [-0.18] |

注 主な中分類項目を寄与度順に掲載した。

実 収 入

勤労者世帯の実収入(二人以上の世帯)は、 1世帯当たり 589,038 円

前年同月比

名目 3.0%の増加

実質(消費者物価指数(持家の帰属家賃を除く総合)による実質化)

1.6%の増加

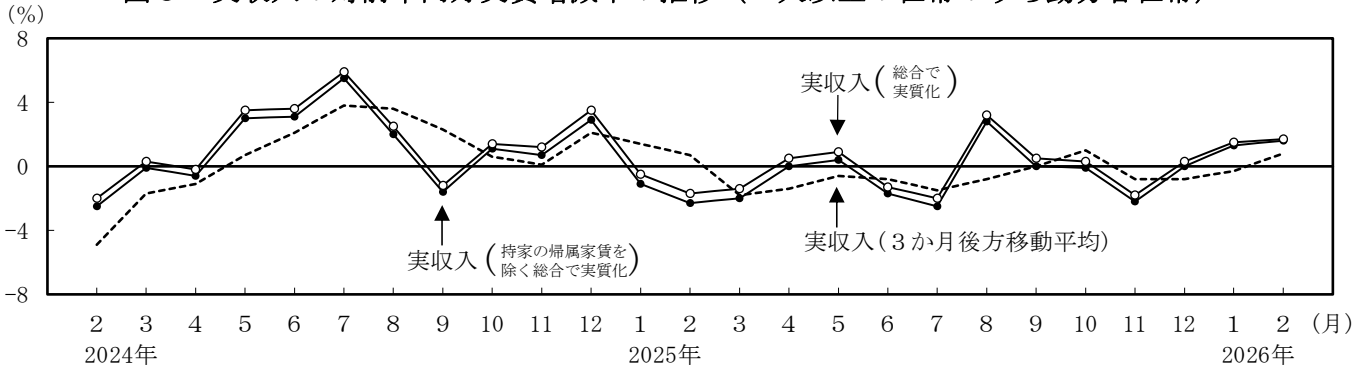
実質(消費者物価指数(総合)による実質化)

1.7%の増加

3 勤労者世帯の収支

(1) 勤労者世帯の実収入の推移

図3 実収入の対前年同月実質増減率の推移(二人以上の世帯のうち勤労者世帯)



| | 2025年 | | | | | | | | | | | | 2026年 | |
|---------------------------------|-------|------|------|------|------|------|------|-----|------|------|------|------|-------|--|
| | 2月 | 3月 | 4月 | 5月 | 6月 | 7月 | 8月 | 9月 | 10月 | 11月 | 12月 | 1月 | 2月 | |
| 実収入(%) (持家の帰属家賃を除く総合で実質化) | -2.3 | -2.0 | 0.0 | 0.4 | -1.7 | -2.5 | 2.8 | 0.0 | -0.1 | -2.2 | 0.0 | 1.3 | 1.6 | |
| 実収入(%) (総合で実質化) | -1.7 | -1.4 | 0.5 | 0.9 | -1.3 | -2.0 | 3.2 | 0.5 | 0.3 | -1.8 | 0.3 | 1.5 | 1.7 | |
| (参考) 3か月後方移動平均 ^注 (%) | 0.7 | -1.8 | -1.4 | -0.6 | -0.8 | -1.5 | -0.8 | 0.0 | 1.0 | -0.8 | -0.8 | -0.3 | 0.8 | |

注 実質化には消費者物価指数(持家の帰属家賃を除く総合)を用いた。

(2) 勤労者世帯の収支の内訳

表2 収支の内訳(2026年2月—二人以上の世帯のうち勤労者世帯)

| 項 目 | 金 額 (円) | 対前年同月増減率(%) | | 実質増減率への寄与度(%) | 備 考 |
|-----------|------------|-------------|--------------|---------------|--------------------------------------|
| | | 名 目 | 実 質 | | |
| 実 収 入 | 589,038 | 3.0 | 1.6 | — | 2か月連続の実質増加 |
| 世帯主収入 | 393,138 | 2.1 | 0.7 | 0.46 | 2か月連続の実質増加 |
| 定期収入 | 386,613 | 3.2 | 1.8 | 1.19 | 3か月連続の実質増加 |
| 配偶者の収入 | 90,527 | 5.4 | 3.9 | 0.59 | 2か月ぶりの実質増加 |
| 他の世帯員収入 | 13,438 | 13.9 | 12.3 | 0.26 | 4か月連続の実質増加 |
| 非消費支出 | 98,518 | 0.9 | — | — | 2か月連続の増加 |
| 可処分所得 | 490,520 | 3.4 | 2.0 | — | 3か月連続の実質増加 |
| 消費支出 | 319,797 | 1.9 | 0.5 | — | 3か月ぶりの実質増加 |
| 平均消費性向(%) | 65.2 | (前年同月) 66.2 | (ポイント差) -1.0 | — | 季節調整値でみると63.9%で、前月に比べ0.7ポイントの上昇となった。 |

注1 「非消費支出」とは、税金や社会保険料など、世帯の自由にされない支出である。

「可処分所得」とは、実収入から非消費支出を差し引いた額で、いわゆる手取り収入のことである。

「平均消費性向」とは、可処分所得に対する消費支出の割合である。

2 実収入には、勤め先収入(世帯主収入、配偶者の収入及び他の世帯員収入)のほか、事業・内職収入、社会保障給付、財産収入などが含まれる。

3 実質化には消費者物価指数(持家の帰属家賃を除く総合)を用いた。

第 1 表 主 要 家 計 指 標

| 月 | 二 人 以 上 | | | | | | | | | | | | | | |
|-------------------------------|-------------|---------|----------------------|-------------|---------|------------|-------------|------------|---------|------------|--------|---------|--------|--------------|-----------|
| | 世帯人員 (人) | 消費支出 | 消費支出 (除く 住居等*) | (品 目 分 類) | | | | | | | | | | その他の 消費支出 | うち 諸雑費 |
| | | | | 食 料 | 住 居 | 光 熱 水 道 | 家 具 家事用品 | 被 服 履 物 | 保 健 医 療 | 交 通 通 信 | 教 育 | 教 養 娯 楽 | | | |
| 実 数 (円) | 2024年 2月 | 2.89 | 279,868 | 246,720 | 82,072 | 17,270 | 27,860 | 10,095 | 8,206 | 14,893 | 40,442 | 12,199 | 26,955 | 39,876 | 23,195 |
| | 3 | 2.89 | 318,713 | 273,842 | 90,461 | 16,592 | 27,616 | 12,119 | 11,434 | 15,868 | 51,214 | 12,085 | 32,111 | 49,214 | 26,387 |
| | 4 | 2.88 | 313,300 | 273,702 | 83,816 | 16,482 | 25,614 | 11,619 | 11,269 | 14,929 | 40,495 | 24,487 | 29,738 | 54,851 | 26,046 |
| | 5 | 2.88 | 290,328 | 255,295 | 87,511 | 17,130 | 21,983 | 11,715 | 10,028 | 14,865 | 38,992 | 12,585 | 29,114 | 46,406 | 25,281 |
| | 6 | 2.88 | 280,888 | 248,307 | 85,657 | 17,284 | 19,439 | 14,729 | 10,224 | 14,944 | 40,642 | 7,331 | 28,771 | 41,867 | 24,850 |
| | 7 | 2.88 | 290,931 | 255,969 | 88,548 | 20,795 | 19,289 | 15,651 | 9,799 | 14,772 | 39,572 | 7,666 | 31,114 | 43,725 | 25,427 |
| | 8 | 2.88 | 297,487 | 263,543 | 96,744 | 18,496 | 20,888 | 14,846 | 7,710 | 15,079 | 36,425 | 6,688 | 32,565 | 48,047 | 25,825 |
| | 9 | 2.88 | 287,963 | 254,110 | 87,688 | 16,058 | 22,273 | 12,030 | 7,721 | 14,262 | 41,177 | 13,734 | 28,272 | 44,747 | 25,224 |
| | 10 | 2.88 | 305,819 | 264,749 | 89,730 | 19,679 | 21,926 | 11,617 | 9,314 | 16,200 | 45,166 | 13,361 | 30,556 | 48,270 | 27,612 |
| | 11 | 2.88 | 295,518 | 257,613 | 90,036 | 20,616 | 20,301 | 12,259 | 11,074 | 16,075 | 40,455 | 9,336 | 30,781 | 44,584 | 24,064 |
| | 12 | 2.88 | 352,633 | 308,047 | 113,566 | 23,377 | 24,036 | 14,829 | 12,345 | 17,699 | 45,371 | 10,788 | 35,225 | 55,397 | 31,182 |
| | 2025年 1月 | 2.88 | 305,521 | 261,523 | 87,763 | 18,887 | 29,572 | 11,030 | 10,169 | 14,878 | 41,569 | 11,091 | 27,876 | 52,685 | 24,914 |
| | 2 | 2.88 | 290,511 | 255,267 | 84,388 | 16,253 | 31,877 | 9,589 | 7,388 | 14,076 | 43,296 | 11,831 | 28,254 | 43,559 | 25,652 |
| | 3 | 2.88 | 339,232 | 293,072 | 96,489 | 16,534 | 31,302 | 13,072 | 11,421 | 14,843 | 53,678 | 14,827 | 34,439 | 52,627 | 27,751 |
| | 4 | 2.88 | 325,717 | 284,732 | 89,487 | 18,804 | 27,445 | 12,051 | 11,330 | 14,579 | 42,598 | 24,283 | 32,954 | 52,185 | 25,032 |
| | 5 | 2.87 | 316,085 | 272,055 | 94,204 | 18,270 | 23,322 | 13,194 | 11,128 | 14,878 | 50,198 | 11,677 | 33,306 | 45,908 | 25,400 |
| | 6 | 2.87 | 295,419 | 258,666 | 89,951 | 19,893 | 21,361 | 14,381 | 9,791 | 16,514 | 45,192 | 7,166 | 29,299 | 41,873 | 25,177 |
| | 7 | 2.87 | 305,694 | 265,582 | 93,632 | 20,125 | 20,174 | 16,164 | 10,039 | 16,724 | 46,612 | 7,923 | 30,614 | 43,688 | 26,634 |
| | 8 | 2.87 | 313,977 | 279,913 | 102,443 | 18,915 | 20,991 | 14,120 | 8,367 | 15,538 | 42,568 | 7,382 | 37,394 | 46,259 | 27,706 |
| | 9 | 2.87 | 303,214 | 267,982 | 93,134 | 15,332 | 22,170 | 12,215 | 7,329 | 16,024 | 47,266 | 12,186 | 30,687 | 46,872 | 29,186 |
| | 10 | 2.87 | 306,872 | 269,465 | 94,352 | 18,289 | 21,675 | 11,791 | 10,153 | 16,918 | 42,490 | 13,578 | 31,177 | 46,449 | 26,332 |
| | 11 | 2.87 | 314,242 | 270,941 | 96,420 | 20,716 | 20,662 | 13,800 | 12,178 | 16,614 | 50,343 | 9,706 | 32,170 | 41,633 | 25,304 |
| | 12 | 2.87 | 351,522 | 310,761 | 116,474 | 22,121 | 24,014 | 15,412 | 11,466 | 18,766 | 42,945 | 11,619 | 37,326 | 51,380 | 29,780 |
| | 2026年 1月 | 2.87 | 307,584 | 264,970 | 92,562 | 16,956 | 28,363 | 12,614 | 10,241 | 15,397 | 41,388 | 8,112 | 31,533 | 50,419 | 25,648 |
| 2 | 2.87 | 289,391 | 253,032 | 87,314 | 18,632 | 30,124 | 9,883 | 7,716 | 15,217 | 40,966 | 8,027 | 31,978 | 39,535 | 23,320 | |
| 対前年 同月 名目 増減率 (%) | 2024年 2月 | - | 2.8 | 2.5 | 6.9 | 11.4 | -21.0 | 3.0 | 14.5 | 11.4 | 1.8 | 43.3 | 5.7 | -1.7 | 2.2 |
| | 3 | - | 1.9 | 1.0 | 6.7 | -4.2 | -13.8 | 2.7 | 3.0 | 0.8 | 5.7 | 12.6 | 1.1 | 0.3 | 5.6 |
| | 4 | - | 3.4 | 2.9 | 1.5 | 5.2 | -3.0 | 4.4 | 13.7 | 2.4 | -7.8 | 24.8 | -3.6 | 13.2 | 7.3 |
| | 5 | - | 1.4 | -0.2 | 0.9 | -2.1 | -3.7 | -7.4 | 1.8 | 7.6 | 6.6 | 8.2 | -3.6 | 3.9 | 2.3 |
| | 6 | - | 1.9 | 4.6 | 5.2 | -22.5 | -0.3 | 28.3 | 10.6 | 3.7 | -1.0 | 6.2 | 4.5 | 0.4 | 0.6 |
| | 7 | - | 3.3 | 2.4 | 1.2 | 19.2 | 7.7 | 1.6 | -3.6 | 3.1 | -3.2 | 7.8 | 10.2 | 2.3 | 1.4 |
| | 8 | - | 1.5 | 3.4 | 6.3 | -5.7 | 12.2 | 12.3 | 8.8 | 5.7 | -16.9 | -4.4 | -2.4 | 6.5 | 2.3 |
| | 9 | - | 1.8 | 3.2 | 3.4 | -1.7 | 18.1 | 4.5 | 20.3 | -1.1 | -11.7 | 7.7 | 4.3 | 1.6 | -1.6 |
| | 10 | - | 1.3 | 1.6 | 2.7 | -8.6 | 11.5 | -1.4 | -11.6 | -0.7 | 0.5 | -14.9 | 1.1 | 10.0 | 14.6 |
| | 11 | - | 3.0 | 1.4 | 4.2 | 21.7 | 3.7 | -10.6 | -11.5 | 2.4 | 0.4 | 30.6 | 1.5 | 0.6 | -4.9 |
| | 12 | - | 7.0 | 5.7 | 5.1 | 18.3 | 8.7 | 1.6 | 7.1 | 6.4 | 7.7 | 2.8 | 4.7 | 9.6 | 14.3 |
| | 2025年 1月 | - | 5.5 | 3.9 | 5.2 | 42.3 | 13.3 | -7.7 | -5.0 | 2.0 | 1.8 | 8.7 | 0.7 | 3.8 | 1.1 |
| | 2 | - | 3.8 | 3.5 | 2.8 | -5.9 | 14.4 | -5.0 | -10.0 | -5.5 | 7.1 | -3.0 | 4.8 | 9.2 | 10.6 |
| | 3 | - | 6.4 | 7.0 | 6.7 | -0.3 | 13.3 | 7.9 | -0.1 | -6.5 | 4.8 | 22.7 | 7.2 | 6.9 | 5.2 |
| | 4 | - | 4.0 | 4.0 | 6.8 | 14.1 | 7.1 | 3.7 | 0.5 | -2.3 | 5.2 | -0.8 | 10.8 | -4.9 | -3.9 |
| | 5 | - | 8.9 | 6.6 | 7.6 | 6.7 | 6.1 | 12.6 | 11.0 | 0.1 | 28.7 | -7.2 | 14.4 | -1.1 | 0.5 |
| | 6 | - | 5.2 | 4.2 | 5.0 | 15.1 | 9.9 | -2.4 | -4.2 | 10.5 | 11.2 | -2.3 | 1.8 | 0.0 | 1.3 |
| | 7 | - | 5.1 | 3.8 | 5.7 | -3.2 | 4.6 | 3.3 | 2.4 | 13.2 | 17.8 | 3.4 | -1.6 | -0.1 | 4.7 |
| | 8 | - | 5.5 | 6.2 | 5.9 | 2.3 | 0.5 | -4.9 | 8.5 | 3.0 | 16.9 | 10.4 | 14.8 | -3.7 | 7.3 |
| | 9 | - | 5.3 | 5.5 | 6.2 | -4.5 | -0.5 | 1.5 | -5.1 | 12.4 | 14.8 | -11.3 | 8.5 | 4.7 | 15.7 |
| | 10 | - | 0.3 | 1.8 | 5.2 | -7.1 | -1.1 | 1.5 | 9.0 | 4.4 | -5.9 | 1.6 | 2.0 | -3.8 | -4.6 |
| | 11 | - | 6.3 | 5.2 | 7.1 | 0.5 | 1.8 | 12.6 | 10.0 | 3.4 | 24.4 | 4.0 | 4.5 | -6.6 | 5.2 |
| | 12 | - | -0.3 | 0.9 | 2.6 | -5.4 | -0.1 | 3.9 | -7.1 | 6.0 | -5.3 | 7.7 | 6.0 | -7.3 | -4.5 |
| | 2026年 1月 | - | 0.7 | 1.3 | 5.5 | -10.2 | -4.1 | 14.4 | 0.7 | 3.5 | -0.4 | -26.9 | 13.1 | -4.3 | 2.9 |
| 2 | - | -0.4 | -0.9 | 3.5 | 14.6 | -5.5 | 3.1 | 4.4 | 8.1 | -5.4 | -32.2 | 13.2 | -9.2 | -9.1 | |
| 対前年 同月 実質 増減率 (%) | 2024年 2月 | - | -0.5 | -0.8 | 2.0 | 9.5 | -18.6 | -2.0 | 11.6 | 9.4 | -1.1 | 41.5 | -1.5 | -4.8 | 1.1 |
| | 3 | - | -1.2 | -2.0 | 1.8 | -5.8 | -12.3 | -0.5 | 0.8 | -0.7 | 3.2 | 11.2 | -5.7 | -2.7 | 4.5 |
| | 4 | - | 0.5 | 0.0 | -2.7 | 3.5 | -1.9 | 1.9 | 11.3 | 1.2 | -10.2 | 25.9 | -9.2 | 10.0 | 6.1 |
| | 5 | - | -1.8 | -3.4 | -3.1 | -3.5 | -9.7 | -10.0 | -0.4 | 6.4 | 4.2 | 9.3 | -8.4 | 0.6 | 1.1 |
| | 6 | - | -1.4 | 1.3 | 1.5 | -23.6 | -7.3 | 23.7 | 8.2 | 2.3 | -3.4 | 7.3 | -1.0 | -2.8 | -0.5 |
| | 7 | - | 0.1 | -0.8 | -1.7 | 17.3 | -4.6 | -2.0 | -5.7 | 1.6 | -4.3 | 8.9 | 5.6 | -0.9 | 0.1 |
| | 8 | - | -1.9 | -0.1 | 2.6 | -7.4 | -2.4 | 6.7 | 6.4 | 4.1 | -17.1 | -3.4 | -6.9 | 2.9 | 1.5 |
| | 9 | - | -1.1 | 0.3 | 0.0 | -3.4 | 8.5 | -0.3 | 17.5 | -2.6 | -11.8 | 8.8 | 0.0 | -1.3 | -2.5 |
| | 10 | - | -1.3 | -1.0 | -0.8 | -10.7 | 8.0 | -5.6 | -13.7 | -2.4 | 0.0 | -14.0 | -3.0 | 7.2 | 13.4 |
| | 11 | - | -0.4 | -1.9 | -0.6 | 18.7 | -2.9 | -13.8 | -13.7 | 0.8 | -0.5 | 31.9 | -2.9 | -2.7 | -5.9 |
| | 12 | - | 2.7 | 1.4 | -1.2 | 15.8 | -2.4 | -1.4 | 4.1 | 4.6 | 6.5 | 3.8 | 0.7 | 5.2 | 13.1 |
| | 2025年 1月 | - | 0.8 | -0.8 | -2.4 | 39.2 | 1.9 | -10.7 | -7.6 | 0.2 | -0.2 | 9.9 | -1.9 | -0.9 | -0.3 |
| | 2 | - | -0.5 | -0.8 | -4.5 | -8.1 | 7.6 | -8.7 | -12.5 | -7.1 | 4.6 | -1.9 | 2.6 | 4.7 | 9.4 |
| | 3 | - | 2.1 | 2.7 | -0.7 | -2.6 | 7.2 | 3.3 | -3.0 | -8.3 | 2.0 | 24.2 | 5.1 | 2.6 | 4.1 |
| | 4 | - | -0.1 | -0.1 | 0.3 | 10.9 | -1.2 | -0.4 | -2.1 | -4.4 | 2.4 | 5.1 | 7.9 | -8.6 | -5.1 |
| | 5 | - | 4.7 | 2.5 | 1.0 | 3.5 | -1.5 | 9.3 | 8.2 | -1.9 | 25.3 | -1.7 | 11.1 | -4.9 | -0.8 |
| | 6 | - | 1.3 | 0.4 | -2.1 | 11.6 | 6.3 | -5.0 | -6.6 | 8.9 | 8.6 | 3.5 | -1.0 | -3.7 | 0.1 |
| | 7 | - | 1.4 | 0.2 | -1.8 | -5.9 | 4.8 | 0.8 | -0.4 | 11.5 | 14.8 | 9.5 | -4.1 | -3.6 | 3.5 |
| | 8 | - | 2.3 | 3.0 | -1.2 | -0.7 | 4.7 | -6.8 | 5.4 | 1.7 | 13.5 | 16.9 | 12.2 | -6.6 | 5.9 |
| | 9 | - | 1.8 | 2.0 | -0.5 | -7.0 | -2.4 | 0.5 | -7.4 | 11.1 | 11.5 | -6.0 | 6.4 | 1.3 | 14.9 |
| | 10 | - | -3.0 | -1.5 | -1.1 | -9.1 | -3.2 | -0.3 | 6.3 | 3.6 | -9.2 | 7.6 | -0.6 | -7.0 | -5.3 |
| | 11 | - | 2.9 | 1.8 | 0.9 | -1.8 | -1.2 | 10.6 | 7.5 | 2.6 | 20.4 | 10.2 | 2.2 | -9.6 | 4.6 |
| | 12 | - | -2.6 | -1.5 | -2.4 | -7.6 | 1.2 | 2.3 | -8.9 | 5.3 | -7.1 | 14.1 | 3.6 | -9.5 | -5.3 |
| | 2026年 1月 | - | -1.0 | -0.4 | 1.5 | -12.3 | -2.6 | 13.5 | -1.7 | 3.1 | -1.0 | -22.6 | 10.8 | -5.9 | 2.3 |
| 2 | - | -1.8 | -2.3 | -0.5 | 12.1 | 0.0 | 1.9 | 2.3 | 7.7 | -5.9 | -28.2 | 10.8 | -10.5 | -9.6 | |
| 対前年同月実質増減率への寄与度 (%) | | | | | | | | | | | | | | | |
| 2026年 2月 | - | -1.8 | - | -0.15 | 0.68 | - | 0.06 | 0.06 | 0.37 | -0.87 | -1.15 | 1.04 | -1.57 | -0.85 | |

注 1 ※は「住居」のほか、「自動車等購入」、「贈与金」、「仕送り金」(いずれも用途分類の金額)を除いている。

また、実質化には消費者物価指数(持家の帰属家賃を除く総合)を用いた。

2 平均消費性向の名目増減率欄には、前年同月とのポイント差を示している。

3 消費者物価指数(持家の帰属家賃を除く総合)は、2020年基準(2020年=100)である。

二人以上の世帯

| の世帯 | | | | | | 勤労者世帯 | | | | | 勤労者以外の世帯 | | | | 消費者物価指数 (持家の 帰属家賃を 除く総合) |
|---------------|---------|--------|--------|---------|-------------|-------------|-----------|-----------|---------|--------------------|-------------|-------------|-------------|-------------|-----------------------------------|
| 財・サービス区分別支出 | | | | | | 世帯人員 (人) | 実収入 | 可処分所得 | 消費支出 | 平均消費 性 向 (%) | うち無職世帯 | | | | |
| 財・サービス 支出計 | 財(商品) | | | サービス | 世帯人員 (人) | | | | | | 消費支出 (人) | 消費支出 (人) | 世帯人員 (人) | 消費支出 (人) | |
| | 耐久財 | 半耐久財 | 非耐久財 | | | | | | | | | | | | |
| 263,187 | 157,796 | 18,751 | 18,465 | 120,580 | 105,391 | 3.24 | 561,495 | 465,712 | 307,765 | 66.1 | 2.47 | 246,105 | 2.32 | 239,065 | 108.1 |
| 295,886 | 182,851 | 28,997 | 24,405 | 129,449 | 113,035 | 3.23 | 513,734 | 419,572 | 353,810 | 84.3 | 2.46 | 274,862 | 2.33 | 264,696 | 108.5 |
| 284,495 | 158,120 | 14,999 | 22,323 | 120,798 | 126,375 | 3.23 | 566,457 | 453,011 | 345,020 | 76.2 | 2.46 | 274,364 | 2.34 | 257,199 | 109.0 |
| 269,203 | 156,565 | 14,857 | 21,698 | 120,009 | 112,639 | 3.23 | 500,231 | 376,084 | 318,560 | 84.7 | 2.46 | 255,854 | 2.32 | 246,990 | 109.5 |
| 263,870 | 157,778 | 19,623 | 21,768 | 116,386 | 106,092 | 3.24 | 957,457 | 813,616 | 300,228 | 36.9 | 2.45 | 256,804 | 2.31 | 247,540 | 109.6 |
| 272,633 | 161,687 | 21,149 | 21,831 | 118,707 | 110,946 | 3.23 | 694,483 | 568,191 | 312,568 | 55.0 | 2.45 | 263,912 | 2.31 | 254,709 | 110.1 |
| 275,265 | 161,401 | 16,260 | 18,358 | 126,783 | 113,863 | 3.22 | 574,334 | 482,029 | 318,764 | 66.1 | 2.46 | 271,109 | 2.32 | 262,486 | 110.8 |
| 268,440 | 157,911 | 18,776 | 18,804 | 120,330 | 110,529 | 3.22 | 493,942 | 402,605 | 308,417 | 76.6 | 2.46 | 263,058 | 2.32 | 248,229 | 110.4 |
| 285,161 | 164,794 | 21,677 | 20,722 | 122,395 | 120,367 | 3.22 | 580,675 | 484,600 | 327,613 | 67.6 | 2.47 | 279,593 | 2.33 | 272,399 | 111.2 |
| 274,998 | 164,172 | 19,564 | 24,062 | 120,546 | 110,827 | 3.21 | 514,409 | 422,337 | 316,535 | 74.9 | 2.48 | 270,329 | 2.34 | 263,518 | 111.8 |
| 328,418 | 205,094 | 24,192 | 28,830 | 152,072 | 123,324 | 3.22 | 1,179,259 | 975,024 | 379,200 | 38.9 | 2.47 | 320,694 | 2.34 | 317,887 | 112.5 |
| 277,750 | 165,227 | 17,572 | 20,650 | 127,005 | 112,524 | 3.21 | 514,877 | 419,972 | 331,341 | 78.9 | 2.48 | 273,981 | 2.35 | 264,716 | 113.2 |
| 272,604 | 164,189 | 18,808 | 18,271 | 127,110 | 108,415 | 3.20 | 571,993 | 474,345 | 313,977 | 66.2 | 2.49 | 262,208 | 2.34 | 254,329 | 112.7 |
| 314,356 | 192,119 | 28,036 | 24,503 | 139,580 | 122,237 | 3.20 | 524,343 | 426,178 | 382,959 | 89.9 | 2.49 | 286,306 | 2.33 | 272,024 | 113.1 |
| 298,564 | 171,094 | 18,676 | 23,682 | 128,736 | 127,470 | 3.22 | 589,528 | 475,520 | 363,182 | 76.4 | 2.46 | 281,004 | 2.30 | 265,439 | 113.5 |
| 295,577 | 175,457 | 24,766 | 23,664 | 127,028 | 120,120 | 3.21 | 522,318 | 401,312 | 351,466 | 87.6 | 2.47 | 273,764 | 2.30 | 262,413 | 113.9 |
| 278,723 | 167,967 | 24,352 | 21,443 | 122,172 | 110,756 | 3.21 | 976,268 | 776,288 | 323,202 | 41.6 | 2.47 | 262,196 | 2.32 | 255,383 | 113.8 |
| 288,641 | 174,165 | 27,154 | 21,893 | 125,117 | 114,476 | 3.21 | 701,283 | 559,705 | 338,900 | 60.5 | 2.47 | 266,468 | 2.34 | 254,850 | 114.0 |
| 295,423 | 172,750 | 20,274 | 21,002 | 131,474 | 122,673 | 3.20 | 608,578 | 506,538 | 347,325 | 68.6 | 2.48 | 274,503 | 2.33 | 266,798 | 114.2 |
| 285,529 | 166,115 | 21,140 | 19,001 | 125,974 | 119,414 | 3.18 | 510,935 | 413,961 | 339,762 | 82.1 | 2.49 | 258,494 | 2.35 | 245,973 | 114.1 |
| 286,755 | 168,815 | 19,204 | 22,959 | 126,652 | 117,940 | 3.17 | 599,845 | 499,170 | 338,977 | 67.9 | 2.52 | 269,413 | 2.37 | 260,766 | 115.0 |
| 297,912 | 182,745 | 28,292 | 26,514 | 127,938 | 115,168 | 3.18 | 519,304 | 425,603 | 350,349 | 82.3 | 2.50 | 272,028 | 2.37 | 264,172 | 115.5 |
| 329,921 | 204,591 | 23,673 | 28,144 | 152,774 | 125,330 | 3.19 | 1,207,545 | 1,010,407 | 374,127 | 37.0 | 2.50 | 325,081 | 2.37 | 318,400 | 115.3 |
| 282,813 | 174,204 | 22,908 | 22,949 | 128,348 | 108,608 | 3.18 | 530,520 | 432,712 | 334,790 | 77.4 | 2.51 | 276,215 | 2.37 | 265,901 | 115.1 |
| 273,176 | 164,881 | 20,132 | 17,994 | 126,755 | 108,295 | 3.18 | 589,038 | 490,520 | 319,797 | 65.2 | 2.51 | 254,352 | 2.38 | 240,524 | 114.3 |
| 3.5 | 0.1 | 9.1 | 7.2 | -2.2 | 9.0 | - | 0.7 | 0.4 | 3.0 | 1.7 | - | 2.4 | - | 2.3 | 3.3 |
| 2.5 | 3.1 | 19.0 | 1.8 | 0.4 | 1.5 | - | 3.0 | 3.0 | 4.1 | 0.8 | - | -2.1 | - | -2.2 | 3.1 |
| 2.0 | -2.0 | -19.2 | 1.9 | 0.0 | 7.5 | - | 2.3 | 0.2 | 3.2 | 2.3 | - | 2.9 | - | 1.3 | 2.9 |
| 1.0 | 1.2 | 9.2 | 4.1 | -0.2 | 0.8 | - | 6.4 | 8.8 | 2.2 | -5.5 | - | -0.3 | - | 0.3 | 3.3 |
| 2.1 | 3.3 | 4.1 | 5.1 | 2.9 | 0.2 | - | 6.5 | 12.1 | 0.6 | -4.2 | - | 3.1 | - | 1.0 | 3.3 |
| 3.3 | 1.9 | 7.4 | 0.7 | 1.1 | 5.3 | - | 8.9 | 10.7 | 2.0 | -4.7 | - | 4.2 | - | 4.2 | 3.2 |
| 0.7 | 0.5 | -26.8 | 2.5 | 5.2 | 1.0 | - | 5.6 | 7.3 | 2.3 | -3.2 | - | -0.3 | - | 1.1 | 3.5 |
| 1.5 | 1.5 | -14.7 | 8.8 | 3.5 | 1.4 | - | 1.3 | 1.0 | -1.1 | -1.6 | - | 5.5 | - | 5.2 | 2.9 |
| 1.0 | 1.5 | -0.7 | -5.5 | 3.1 | 0.5 | - | 3.7 | 4.6 | -0.9 | -3.7 | - | 4.0 | - | 5.9 | 2.6 |
| 2.7 | 1.6 | 5.0 | -6.9 | 2.9 | 4.3 | - | 4.1 | 4.6 | 4.9 | 0.2 | - | 0.4 | - | 1.2 | 3.4 |
| 7.2 | 7.3 | 22.4 | 7.4 | 5.2 | 7.1 | - | 7.2 | 7.3 | 8.7 | 0.5 | - | 4.5 | - | 5.4 | 4.2 |
| 5.5 | 3.4 | -4.7 | -6.8 | 6.5 | 8.7 | - | 3.5 | 2.9 | 5.8 | 2.2 | - | 4.9 | - | 4.5 | 4.7 |
| 3.6 | 4.1 | 0.3 | -1.1 | 5.4 | 2.9 | - | 1.9 | 1.9 | 2.0 | 0.1 | - | 6.5 | - | 6.4 | 4.3 |
| 6.2 | 5.1 | -3.3 | 0.4 | 7.8 | 8.1 | - | 2.1 | 1.6 | 8.2 | 5.6 | - | 4.2 | - | 2.8 | 4.2 |
| 4.9 | 8.2 | 24.5 | 6.1 | 6.6 | 0.9 | - | 4.1 | 5.0 | 5.3 | 0.2 | - | 2.4 | - | 3.2 | 4.1 |
| 9.8 | 12.1 | 66.7 | 9.1 | 5.8 | 6.6 | - | 4.4 | 6.7 | 10.3 | 2.9 | - | 7.0 | - | 6.2 | 4.0 |
| 5.6 | 6.5 | 24.1 | -1.5 | 5.0 | 4.4 | - | 2.0 | -4.6 | 7.7 | 4.7 | - | 2.1 | - | 3.2 | 3.8 |
| 5.9 | 7.7 | 28.4 | 0.3 | 5.4 | 3.2 | - | 1.0 | -1.5 | 8.4 | 5.5 | - | 1.0 | - | 0.1 | 3.6 |
| 7.3 | 7.0 | 24.7 | 14.4 | 3.7 | 7.7 | - | 6.0 | 5.1 | 9.0 | 2.5 | - | 1.3 | - | 1.6 | 3.1 |
| 6.4 | 5.2 | 12.6 | 1.0 | 4.7 | 8.0 | - | 3.4 | 2.8 | 10.2 | 5.5 | - | -1.7 | - | -0.9 | 3.4 |
| 0.6 | 2.4 | -11.4 | 10.8 | 3.5 | -2.0 | - | 3.3 | 3.0 | 3.5 | 0.3 | - | -3.6 | - | -4.3 | 3.4 |
| 8.3 | 11.3 | 44.6 | 10.2 | 6.1 | 3.9 | - | 1.0 | 0.7 | 10.7 | 7.4 | - | 0.6 | - | 0.2 | 3.3 |
| 0.5 | -0.2 | -2.1 | -2.4 | 0.5 | 1.6 | - | 2.4 | 3.6 | -1.3 | -1.9 | - | 1.4 | - | 0.2 | 2.4 |
| 1.8 | 5.4 | 30.4 | 11.1 | 1.1 | -3.5 | - | 3.0 | 3.0 | 1.0 | -1.5 | - | 0.8 | - | 0.4 | 1.7 |
| 0.2 | 0.4 | 7.0 | -1.5 | -0.3 | -0.1 | - | 3.0 | 3.4 | 1.9 | -1.0 | - | -3.0 | - | -5.4 | 1.4 |
| 0.2 | -3.1 | 7.0 | 3.4 | -5.5 | 5.7 | - | -2.5 | -2.8 | -0.3 | - | - | -0.9 | - | -1.0 | - |
| -0.6 | -0.2 | 17.6 | -1.4 | -3.2 | -1.4 | - | -0.1 | -0.1 | 1.0 | - | - | -5.0 | - | -5.1 | - |
| -0.9 | -4.9 | -20.2 | -1.1 | -3.4 | 4.9 | - | -0.6 | -2.6 | 0.3 | - | - | 0.0 | - | -1.6 | - |
| -2.2 | -2.6 | 8.0 | 1.5 | -4.6 | -1.4 | - | 3.0 | 5.3 | -1.1 | - | - | -3.5 | - | -2.9 | - |
| -1.2 | -0.5 | 1.9 | 2.6 | -1.4 | -2.1 | - | 3.1 | 8.5 | -2.6 | - | - | -0.2 | - | -2.2 | - |
| 0.1 | -2.0 | 5.2 | -1.9 | -3.3 | 3.3 | - | 5.5 | 7.3 | -1.2 | - | - | 1.0 | - | 1.0 | - |
| -2.7 | -3.8 | -28.7 | 0.0 | 0.1 | -1.0 | - | 2.0 | 3.7 | -1.2 | - | - | -3.7 | - | -2.3 | - |
| -1.4 | -1.9 | -16.9 | 5.9 | -0.3 | -0.5 | - | -1.6 | -1.8 | -3.9 | - | - | 2.5 | - | 2.2 | - |
| -1.6 | -1.4 | -2.5 | -7.9 | 0.0 | -1.7 | - | 1.1 | 1.9 | -3.4 | - | - | 1.4 | - | 3.2 | - |
| -0.7 | -2.4 | 3.3 | -9.3 | -1.8 | 2.2 | - | 0.7 | 1.2 | 1.5 | - | - | -2.9 | - | -2.1 | - |
| 2.9 | 1.8 | 21.3 | 4.7 | -1.3 | 4.7 | - | 2.9 | 3.0 | 4.3 | - | - | 0.3 | - | 1.2 | - |
| 0.8 | -2.7 | -6.0 | -9.2 | -1.3 | 6.7 | - | -1.1 | -1.7 | 1.1 | - | - | 0.2 | - | -0.2 | - |
| -0.7 | -1.5 | -1.3 | -3.5 | -1.5 | 1.0 | - | -2.3 | -2.3 | -2.2 | - | - | 2.1 | - | 2.0 | - |
| 1.9 | -0.5 | -5.4 | -2.3 | 1.0 | 6.1 | - | -2.0 | -2.5 | 3.8 | - | - | 0.0 | - | -1.3 | - |
| 0.8 | 2.5 | 21.5 | 3.6 | -0.1 | -0.8 | - | 0.0 | 0.9 | 1.2 | - | - | -1.6 | - | -0.9 | - |
| 5.6 | 6.5 | 63.1 | 6.4 | -0.5 | 4.6 | - | 0.4 | 2.6 | 6.1 | - | - | 2.9 | - | 2.1 | - |
| 1.7 | 1.6 | 22.0 | -4.1 | -0.7 | 2.3 | - | -1.7 | -8.1 | 3.8 | - | - | -1.6 | - | -0.6 | - |
| 2.2 | 3.1 | 26.6 | -2.3 | 0.1 | 1.1 | - | -2.5 | -4.9 | 4.6 | - | - | -2.5 | - | -3.4 | - |
| 4.1 | 3.2 | 23.2 | 11.3 | -0.7 | 5.5 | - | 2.8 | 1.9 | 5.7 | - | - | -1.7 | - | -1.5 | - |
| 2.9 | 1.0 | 12.3 | -1.1 | -0.5 | 5.9 | - | 0.0 | -0.6 | 6.6 | - | - | -4.9 | - | -4.2 | - |
| -2.7 | -1.7 | -12.6 | 8.3 | -1.4 | -4.1 | - | -0.1 | -0.4 | 0.1 | - | - | -6.8 | - | -7.4 | - |
| 4.8 | 7.0 | 42.9 | 8.3 | 1.1 | 1.8 | - | -2.2 | -2.5 | 7.2 | - | - | -2.6 | - | -3.0 | - |
| -1.9 | -2.8 | -3.5 | -4.1 | -2.5 | -0.3 | - | 0.0 | 1.2 | -3.6 | - | - | -1.0 | - | -2.1 | - |
| 0.1 | 3.7 | 29.1 | 8.8 | -0.5 | -5.2 | - | 1.3 | 1.3 | -0.7 | - | - | -0.9 | - | -1.3 | - |
| -1.2 | -0.8 | 5.6 | -3.4 | -1.3 | -1.9 | - | 1.6 | 2.0 | 0.5 | - | - | -4.3 | - | -6.7 | - |
| -1.2 | -0.46 | 0.39 | -0.23 | -0.59 | -0.75 | - | - | - | - | - | - | - | - | - | - |

注4 二人以上の世帯には、「勤労者世帯」、「無職世帯」のほか、世帯主が個人経営者、法人経営者、自由業者などの世帯が含まれる。

5 「実収入」及び「可処分所得」の実質化には消費者物価指数(持家の帰属家賃を除く総合)を用いた。

第 2 表 1 世帯当たり 1 か月間の

2026 年 2 月分

| 項 目 (消費支出の内訳は品目分類) | 二人以上の世帯 | | | | | | | | | | | |
|-----------------------|---------|-------|--------|----------|---------|-------|---------|---|---------|--------|-------|---|
| | 実数 | | | 対前年同月増減率 | | | うち勤労者世帯 | | | うち無職世帯 | | |
| | | | | 実質 | | | 実数 | | | 実数 | | |
| | 寄与度 | | | 実質 | | | 実質 | | | 実質 | | |
| 集 計 世 帯 数 | 7,257 | ** | 7,273 | - | 3,929 | ** | 3,978 | - | 2,587 | ** | 2,543 | - |
| 世帯数分布(抽出率調整) | 10,000 | ** | 10,000 | - | 5,354 | ** | 5,467 | - | 3,541 | ** | 3,455 | - |
| 世帯人員(人) | 2.87 | ** | 2.88 | - | 3.18 | ** | 3.20 | - | 2.38 | ** | 2.34 | - |
| 有業人員(人) | 1.33 | ** | 1.33 | - | 1.80 | ** | 1.77 | - | 0.44 | ** | 0.42 | - |
| 世帯主の配偶者のうち女の有業率(%) | 40.9 | ** | 41.9 | - | 56.4 | ** | 55.9 | - | 11.7 | ** | 13.9 | - |
| 世帯主の年齢(歳) | 61.1 | ** | 60.4 | - | 51.1 | ** | 51.0 | - | 76.0 | ** | 75.2 | - |
| 持家率(%) | 88.4 | ** | 86.8 | - | 83.0 | ** | 82.3 | - | 95.7 | ** | 93.8 | - |
| 実 収 入 | 円 | % | % | | 円 | % | % | | 円 | % | % | |
| 経 常 収 入 | - | - | - | | 589,038 | 1.6 | 1.6 | | 463,883 | -0.8 | -0.8 | |
| 勤 め 先 収 入 | - | - | - | | 497,102 | 1.6 | 1.31 | | 32,177 | -3.0 | -0.21 | |
| 世帯主収入 | - | - | - | | 393,138 | 0.7 | 0.46 | | - | - | - | |
| 定 期 収 入 | - | - | - | | 386,613 | 1.8 | 1.19 | | - | - | - | |
| 臨 時 収 入・賞 与 | - | - | - | | 6,525 | -39.3 | -0.73 | | - | - | - | |
| 世帯主の配偶者の収入 | - | - | - | | 90,527 | 3.9 | 0.59 | | 12,447 | -13.3 | -0.41 | |
| 他の世帯員収入 | - | - | - | | 13,438 | 12.3 | 0.26 | | 19,730 | 4.9 | 0.20 | |
| 事 業・内 職 収 入 | - | - | - | | 5,181 | 25.6 | 0.18 | | 5,539 | -22.9 | -0.35 | |
| 他の 経 常 収 入 | - | - | - | | 73,687 | -7.4 | -1.01 | | 419,348 | 0.0 | - | |
| う ち 社 会 保 障 給 付 | - | - | - | | 71,692 | -7.8 | -1.04 | | 414,898 | -0.5 | -0.42 | |
| 公 的 年 金 給 付 | - | - | - | | 54,981 | -9.6 | -1.00 | | 411,086 | -0.6 | -0.54 | |
| 他の 社 会 保 障 給 付 | - | - | - | | 16,711 | -1.4 | -0.04 | | 3,812 | 18.6 | 0.13 | |
| 特 別 収 入 | - | - | - | | 13,067 | 91.8 | 1.08 | | 6,819 | -13.5 | -0.23 | |
| う ち 他 の 特 別 収 入 | - | - | - | | 12,023 | 122.2 | 1.14 | | 6,089 | -6.1 | -0.09 | |
| 実収入以外の受取(繰入金を除く) | - | - | - | | 451,053 | * | -3.6 | | 328,861 | * | -6.9 | |
| う ち 預 貯 金 引 出 | - | - | - | | 308,817 | * | -8.8 | | 235,660 | * | -8.5 | |
| 実 支 出 | - | - | - | | 418,315 | * | 1.6 | | 282,470 | * | -5.9 | |
| 消 費 支 出 | 289,391 | -1.8 | -1.8 | | 319,797 | 0.5 | 0.5 | | 240,524 | -6.7 | -6.7 | |
| (特掲)消費支出(除く住居等**) | 253,032 | -2.3 | - | | 273,147 | -1.4 | - | | 218,237 | -5.0 | - | |
| 食 料 | 87,314 | -0.5 | -0.15 | | 90,722 | -1.5 | -0.43 | | 79,819 | -0.8 | -0.24 | |
| 穀 類 | 7,918 | -1.8 | -0.05 | | 8,180 | -2.3 | -0.06 | | 7,666 | -2.3 | -0.07 | |
| 米 | 3,104 | -2.0 | -0.02 | | 3,090 | -7.9 | -0.07 | | 3,190 | 3.3 | 0.03 | |
| パ ン | 2,766 | 2.3 | 0.02 | | 2,927 | 6.4 | 0.06 | | 2,599 | -2.8 | -0.03 | |
| 麵 類 | 1,588 | -2.2 | -0.01 | | 1,689 | -0.4 | 0.00 | | 1,451 | -5.2 | -0.03 | |
| 他 の 穀 類 | 459 | -17.3 | -0.03 | | 475 | -17.3 | -0.03 | | 427 | -22.2 | -0.04 | |
| 魚 介 類 | 5,618 | -6.0 | -0.11 | | 4,721 | -9.8 | -0.15 | | 6,822 | -4.7 | -0.12 | |
| 生 鮮 魚 介 類 | 3,067 | -6.8 | -0.07 | | 2,612 | -9.7 | -0.08 | | 3,646 | -5.9 | -0.08 | |
| 塩 干 魚 介 類 | 1,026 | -7.4 | -0.03 | | 835 | -15.7 | -0.05 | | 1,277 | -3.0 | -0.01 | |
| 魚 肉 練 製 品 | 697 | -9.6 | -0.02 | | 553 | -13.4 | -0.03 | | 924 | -8.2 | -0.03 | |
| 他 の 魚 介 加 工 品 | 828 | 2.8 | 0.01 | | 721 | 1.3 | 0.00 | | 975 | 2.7 | 0.01 | |
| 肉 類 | 8,023 | 1.1 | 0.03 | | 8,708 | 0.9 | 0.02 | | 6,645 | -1.3 | -0.03 | |
| 生 鮮 肉 類 | 6,639 | 1.2 | 0.03 | | 7,235 | 1.1 | 0.02 | | 5,405 | -1.9 | -0.04 | |
| 加 工 肉 類 | 1,384 | 0.0 | - | | 1,473 | -0.6 | 0.00 | | 1,240 | 1.7 | 0.01 | |
| 乳 卵 類 | 4,393 | -1.8 | -0.02 | | 4,322 | -3.3 | -0.04 | | 4,510 | -1.2 | -0.02 | |
| 牛 乳 製 品 | 1,183 | -1.1 | 0.00 | | 1,129 | 0.5 | 0.00 | | 1,287 | -4.6 | -0.02 | |
| 卵 製 品 | 2,058 | -2.5 | -0.02 | | 2,064 | -5.5 | -0.04 | | 2,042 | 0.3 | 0.00 | |
| 卵 | 1,152 | -1.6 | -0.01 | | 1,130 | -3.3 | -0.01 | | 1,180 | -0.4 | 0.00 | |

収入と支出 - 二人以上の世帯

| 項 目 (消費支出の内訳は品目分類) | 二人以上の世帯 | | | | | | | | |
|-----------------------|----------|-------|-------|---------|-------|-------|--------|-------|-------|
| | 対前年同月増減率 | | | うち勤労者世帯 | | | うち無職世帯 | | |
| | 実 数 | 実 質 | | 実 数 | 実 質 | | 実 数 | 実 質 | |
| | | 実 質 | 寄与度 | | 実 質 | 寄与度 | | 実 質 | 寄与度 |
| | 円 | % | % | 円 | % | % | 円 | % | % |
| 野菜・海藻 | 8,874 | -1.4 | -0.05 | 8,175 | -2.0 | -0.06 | 9,910 | -2.4 | -0.10 |
| 生鮮野菜 | 5,893 | 2.4 | 0.05 | 5,548 | 1.8 | 0.03 | 6,415 | 1.5 | 0.04 |
| 乾物・海藻 | 761 | -12.0 | -0.03 | 683 | -10.6 | -0.02 | 868 | -15.2 | -0.06 |
| 大豆加工品 | 1,146 | -4.6 | -0.02 | 1,034 | -4.8 | -0.02 | 1,345 | -3.5 | -0.02 |
| 他の野菜・海藻加工品 | 1,074 | -10.4 | -0.04 | 910 | -12.5 | -0.04 | 1,282 | -12.6 | -0.07 |
| 果物 | 3,367 | 16.5 | 0.18 | 2,685 | 12.7 | 0.11 | 4,371 | 16.9 | 0.27 |
| 生鮮果物 | 3,057 | 19.4 | 0.19 | 2,398 | 16.0 | 0.12 | 4,030 | 19.1 | 0.29 |
| 果物加工品 | 310 | -12.1 | -0.01 | 287 | -17.3 | -0.02 | 341 | -9.0 | -0.01 |
| 油脂・調味料 | 3,963 | -5.8 | -0.08 | 4,025 | -6.4 | -0.08 | 3,857 | -5.8 | -0.09 |
| 油 | 424 | -5.9 | -0.01 | 417 | -3.1 | 0.00 | 444 | -9.2 | -0.02 |
| 調味料 | 3,540 | -5.6 | -0.07 | 3,609 | -6.7 | -0.08 | 3,412 | -5.3 | -0.07 |
| 菓子類 | 9,311 | -1.6 | -0.05 | 10,272 | -2.1 | -0.07 | 7,730 | -0.9 | -0.03 |
| 調理食品 | 12,694 | 0.0 | - | 12,971 | -1.8 | -0.07 | 12,143 | 0.8 | 0.03 |
| 主食的調理食品 | 6,101 | 2.7 | 0.05 | 6,237 | 0.8 | 0.02 | 5,723 | 1.8 | 0.04 |
| 他の調理食品 | 6,592 | -2.8 | -0.06 | 6,734 | -4.4 | -0.10 | 6,420 | -0.4 | -0.01 |
| 飲料 | 5,170 | -1.4 | -0.02 | 5,319 | -5.1 | -0.08 | 4,850 | 4.6 | 0.08 |
| 茶類 | 1,066 | 3.0 | 0.01 | 1,041 | -6.3 | -0.02 | 1,075 | 16.2 | 0.06 |
| コーヒー・ココア | 1,414 | -7.4 | -0.03 | 1,506 | -8.4 | -0.03 | 1,284 | -4.3 | -0.02 |
| 他の飲料 | 2,691 | -0.4 | 0.00 | 2,772 | -3.8 | -0.03 | 2,492 | 4.4 | 0.04 |
| 酒類 | 3,309 | -4.8 | -0.05 | 3,181 | -11.7 | -0.13 | 3,260 | 4.3 | 0.05 |
| 外食 | 14,672 | 1.5 | 0.07 | 18,162 | 2.4 | 0.13 | 8,056 | -3.8 | -0.12 |
| 一般外食 | 14,157 | 2.5 | 0.12 | 17,303 | 3.9 | 0.20 | 8,048 | -4.1 | -0.13 |
| 学校給食 | 515 | -19.3 | -0.04 | 859 | -18.5 | -0.07 | 8 | -29.7 | 0.00 |
| 住居 | 18,632 | 12.1 | 0.68 | 24,091 | 39.2 | 2.11 | 12,588 | -20.4 | -1.24 |
| 家賃 | 7,514 | -11.9 | -0.35 | 10,933 | -8.3 | -0.32 | 2,623 | -17.4 | -0.21 |
| 設備修繕・維持 | 11,118 | 38.5 | 1.03 | 13,158 | 151.1 | 2.45 | 9,965 | -21.5 | -1.04 |
| 設備材料 | 3,628 | 48.3 | 0.40 | 4,725 | 204.8 | 1.00 | 2,927 | -25.6 | -0.39 |
| 工事その他のサービス | 7,489 | 34.4 | 0.63 | 8,433 | 128.6 | 1.45 | 7,038 | -19.6 | -0.65 |
| 光熱・水道 | 30,124 | 0.0 | - | 29,211 | -0.5 | -0.05 | 31,555 | 1.5 | 0.19 |
| 電気 | 15,633 | 2.6 | 0.15 | 15,436 | 2.7 | 0.14 | 15,811 | 2.9 | 0.19 |
| ガス | 6,448 | -0.4 | -0.01 | 6,531 | 2.2 | 0.05 | 6,290 | -2.2 | -0.06 |
| 他の光熱 | 2,674 | -17.5 | -0.20 | 1,814 | -25.9 | -0.21 | 4,071 | -10.6 | -0.20 |
| 上下水道 | 5,368 | 5.5 | 0.10 | 5,429 | 0.1 | 0.00 | 5,382 | 14.9 | 0.28 |
| 家具・家事用品 | 9,883 | 1.9 | 0.06 | 10,147 | 1.9 | 0.06 | 8,394 | -3.6 | -0.12 |
| 家庭用耐久財 | 2,953 | 6.0 | 0.06 | 2,805 | 9.2 | 0.08 | 2,838 | 6.0 | 0.06 |
| 家事用耐久財 | 1,674 | 4.3 | 0.02 | 1,360 | -12.9 | -0.07 | 2,130 | 33.6 | 0.22 |
| 冷暖房用器具 | 706 | -19.6 | -0.06 | 611 | -11.6 | -0.02 | 628 | -29.1 | -0.10 |
| 一般家具 | 573 | 101.9 | 0.10 | 834 | 187.7 | 0.17 | 80 | -55.0 | -0.04 |
| 室内装備・装飾品 | 414 | -26.7 | -0.05 | 398 | -35.6 | -0.07 | 275 | -42.0 | -0.08 |
| 寝具 | 845 | 88.3 | 0.14 | 816 | 73.1 | 0.11 | 342 | -24.1 | -0.04 |
| 家事雑貨品 | 1,939 | -3.8 | -0.03 | 2,159 | -6.0 | -0.04 | 1,556 | -0.4 | 0.00 |
| 家事用消耗品 | 3,124 | -3.1 | -0.03 | 3,393 | -2.9 | -0.03 | 2,698 | -4.2 | -0.05 |
| 家事サービス | 608 | -11.9 | -0.03 | 575 | 5.1 | 0.01 | 686 | -7.4 | -0.02 |

注1 *印は対前年同月名目増減率を示す。
 2 **印は前年同月の実数を示す。
 3 ※は「住居」のほか、「自動車等購入」、「贈与金」、「仕送り金」（いずれも用途分類の金額）を除いている。
 また、増減率の実質化には消費者物価指数（持家の帰属家賃を除く総合）を用いた。
 4 内訳は主要項目を掲げたため、内訳を足し上げても必ずしも合計とは一致しない。
 5 二人以上の世帯には、「勤労者世帯」、「無職世帯」のほか、世帯主が個人経営者、法人経営者、自由業者などの世帯が含まれる。
 6 「実収入」及びその内訳項目の増減率の実質化には消費者物価指数（持家の帰属家賃を除く総合）を用いた。

第 2 表 1 世帯当たり 1 か月間の

2026 年 2 月分

| 項 目 (消費支出の内訳は品目分類) | 二人以上の世帯 | | | | | | | | |
|-------------------------|----------|--------|-------|---------|---------|-------|--------|--------|-------|
| | 対前年同月増減率 | | | うち勤労者世帯 | | | うち無職世帯 | | |
| | 実 数 | 増減率 | | 実 数 | 増減率 | | 実 数 | 増減率 | |
| | | 実 質 | 寄与度 | | 実 質 | 寄与度 | | 実 質 | 寄与度 |
| | 円 | % | % | 円 | % | % | 円 | % | % |
| 被 服 及 び 履 物 | 7,716 | 2.3 | 0.06 | 9,570 | -0.5 | -0.01 | 4,084 | 3.5 | 0.05 |
| 和 服 | 42 | -57.9 | -0.02 | 47 | -72.7 | -0.04 | 47 | 677.1 | 0.02 |
| 洋 服 | 3,675 | 13.4 | 0.15 | 4,804 | 9.2 | 0.13 | 1,380 | 6.1 | 0.03 |
| 男 性 用 洋 服 | 1,427 | 16.0 | 0.07 | 1,910 | 17.4 | 0.09 | 412 | -20.7 | -0.04 |
| 女 性 用 洋 服 | 1,880 | 17.9 | 0.10 | 2,304 | 8.8 | 0.06 | 885 | 28.1 | 0.07 |
| 子 供 用 洋 服 | 368 | -11.9 | -0.02 | 590 | -9.9 | -0.02 | 83 | -12.0 | 0.00 |
| シ ャ ツ ・ セ ー タ ー 類 | 1,328 | -0.2 | 0.00 | 1,501 | -5.2 | -0.03 | 879 | 0.2 | 0.00 |
| 男 性 用 シ ャ ツ ・ セ ー タ ー 類 | 438 | 6.7 | 0.01 | 474 | -5.4 | -0.01 | 285 | 4.4 | 0.00 |
| 女 性 用 シ ャ ツ ・ セ ー タ ー 類 | 785 | 0.6 | 0.00 | 864 | 1.4 | 0.00 | 565 | -2.2 | 0.00 |
| 子 供 用 シ ャ ツ ・ セ ー タ ー 類 | 105 | -24.7 | -0.01 | 163 | -28.4 | -0.02 | 29 | 1.9 | 0.00 |
| 下 着 類 | 601 | -2.4 | -0.01 | 618 | -6.6 | -0.01 | 574 | 4.3 | 0.01 |
| 男 性 用 下 着 類 | 179 | -4.1 | 0.00 | 162 | -4.0 | 0.00 | 204 | -3.1 | 0.00 |
| 女 性 用 下 着 類 | 369 | 2.8 | 0.00 | 372 | -2.4 | 0.00 | 365 | 10.6 | 0.01 |
| 子 供 用 下 着 類 | 53 | -24.1 | -0.01 | 85 | -25.3 | -0.01 | 6 | -26.9 | 0.00 |
| 生 地 ・ 糸 類 | 79 | * -3.7 | - | 64 | * -15.8 | - | 89 | * 4.7 | - |
| 他 の 被 服 | 592 | -10.6 | -0.02 | 710 | -12.1 | -0.03 | 415 | 4.6 | 0.01 |
| 履 物 | 1,029 | -8.3 | -0.03 | 1,333 | -4.5 | -0.02 | 508 | -4.2 | -0.01 |
| 被 服 関 連 サ ー ビ ス | 370 | -5.1 | -0.01 | 493 | -5.0 | -0.01 | 192 | -0.2 | 0.00 |
| 保 健 医 療 | 15,217 | 7.7 | 0.37 | 13,512 | 3.9 | 0.16 | 17,477 | 10.8 | 0.67 |
| 医 薬 品 | 2,643 | -3.5 | -0.03 | 2,365 | -1.0 | -0.01 | 3,086 | -3.7 | -0.05 |
| 健 康 保 持 用 撰 取 品 | 1,112 | * 12.1 | - | 816 | * 16.7 | - | 1,507 | * 4.7 | - |
| 保 健 医 療 用 品 ・ 器 具 | 2,552 | -16.0 | -0.17 | 2,918 | -2.7 | -0.03 | 2,094 | -31.0 | -0.37 |
| 保 健 医 療 サ ー ビ ス | 8,910 | 21.4 | 0.54 | 7,413 | 7.7 | 0.17 | 10,790 | 33.7 | 1.07 |
| 交 通 ・ 通 信 | 40,966 | -5.9 | -0.87 | 51,571 | -1.1 | -0.19 | 26,015 | -21.4 | -2.77 |
| 交 通 費 | 4,305 | 7.8 | 0.11 | 5,494 | 15.2 | 0.23 | 2,419 | -5.3 | -0.05 |
| 自 動 車 等 関 係 費 | 25,327 | -7.4 | -0.71 | 33,338 | -1.3 | -0.15 | 13,886 | -31.0 | -2.50 |
| 自 動 車 等 購 入 | 8,760 | -6.6 | -0.21 | 12,873 | -3.7 | -0.16 | 1,441 | -69.7 | -1.28 |
| 自 転 車 購 入 | 337 | -7.7 | -0.01 | 534 | -17.3 | -0.04 | 86 | 404.4 | 0.03 |
| 自 動 車 等 維 持 | 16,230 | -8.4 | -0.53 | 19,930 | -0.3 | -0.02 | 12,360 | -19.4 | -1.21 |
| 通 信 | 11,335 | -7.9 | -0.31 | 12,738 | -6.9 | -0.28 | 9,710 | -8.5 | -0.33 |
| 教 育 | 8,027 | -28.2 | -1.15 | 12,910 | -25.0 | -1.45 | 99 | -90.4 | -0.38 |
| 授 業 料 等 | 5,986 | -30.4 | -1.00 | 9,597 | -28.3 | -1.33 | 50 | -94.5 | -0.37 |
| 教 科 書 ・ 学 習 参 考 教 材 | 138 | 45.8 | 0.01 | 237 | 47.3 | 0.02 | 4 | 96.5 | 0.00 |
| 補 習 教 育 | 1,903 | -16.9 | -0.13 | 3,076 | -8.5 | -0.09 | 45 | -43.2 | -0.01 |
| 教 養 娛 楽 | 31,978 | 10.8 | 1.04 | 34,349 | 12.8 | 1.22 | 26,669 | 1.8 | 0.18 |
| 教 養 娛 楽 用 耐 久 財 | 1,920 | -7.6 | -0.06 | 2,356 | 11.6 | 0.08 | 1,344 | -43.5 | -0.42 |
| 教 養 娛 楽 用 品 | 6,864 | 5.2 | 0.11 | 8,219 | 12.3 | 0.28 | 4,359 | -10.2 | -0.19 |
| 書 籍 ・ 他 の 印 刷 物 | 2,777 | -5.3 | -0.05 | 2,169 | -7.3 | -0.05 | 3,715 | -6.7 | -0.10 |
| 教 養 娛 楽 サ ー ビ ス | 20,417 | 17.6 | 1.03 | 21,604 | 15.5 | 0.90 | 17,251 | 15.2 | 0.87 |
| 宿 泊 料 | 3,355 | 39.7 | 0.31 | 4,145 | 62.4 | 0.48 | 1,973 | -4.1 | -0.03 |
| バ ッ ク 旅 行 費 | 4,197 | * 75.0 | - | 2,861 | * 41.1 | - | 4,834 | * 78.9 | - |
| 月 謝 類 | 3,007 | -0.9 | -0.01 | 4,022 | -4.5 | -0.06 | 1,476 | 30.5 | 0.13 |
| 他 の 教 養 娛 楽 サ ー ビ ス | 9,859 | 4.6 | 0.15 | 10,576 | 7.7 | 0.24 | 8,968 | 0.1 | 0.00 |

収入と支出 - 二人以上の世帯 - (続き)

| 項目 (消費支出の内訳は品目分類) | 二人以上の世帯 | | | | | | | | |
|----------------------|----------|---------|-------|---------|---------|-------|---------|---------|-------|
| | 対前年同月増減率 | | | うち勤労者世帯 | | | うち無職世帯 | | |
| | 実数 | 増減率 | | 実数 | 増減率 | | 実数 | 増減率 | |
| | | 実質 | 寄与度 | | 実質 | 寄与度 | | 実質 | 寄与度 |
| 円 | % | % | 円 | % | % | 円 | % | % | |
| その他の消費支出 a) | 39,535 | -10.5 | -1.57 | 43,714 | -4.7 | -0.68 | 33,824 | -18.1 | -2.91 |
| 諸雑費 | 23,320 | -9.6 | -0.85 | 25,088 | -0.8 | -0.06 | 20,089 | -23.9 | -2.46 |
| 理美容サービス | 3,293 | -0.4 | 0.00 | 3,703 | 6.5 | 0.07 | 2,763 | -12.3 | -0.15 |
| 理美容用品 | 4,882 | 4.2 | 0.07 | 5,667 | 8.1 | 0.13 | 3,652 | -3.7 | -0.05 |
| 身の回り用品 | 1,495 | -13.5 | -0.08 | 1,869 | -11.0 | -0.07 | 550 | -20.3 | -0.05 |
| たばこ | 1,126 | 4.9 | 0.02 | 1,331 | 15.0 | 0.06 | 714 | 2.1 | 0.01 |
| 他の諸雑費 | 12,523 | -15.7 | -0.81 | 12,518 | -5.1 | -0.22 | 12,411 | -30.3 | -2.14 |
| こづかい(使途不明) | 4,798 | -12.1 | -0.22 | 5,593 | -3.0 | -0.05 | 3,966 | -22.5 | -0.45 |
| 交際費 a) | 6,988 | 0.2 | 0.00 | 6,450 | 6.5 | 0.12 | 8,194 | 0.2 | 0.01 |
| 贈与金 | 4,539 | 7.2 | 0.10 | 3,104 | 26.1 | 0.20 | 6,684 | 3.9 | 0.10 |
| 他の交際費 | 2,449 | -10.7 | -0.10 | 3,346 | -7.0 | -0.08 | 1,510 | -13.7 | -0.09 |
| 仕送り金 | 4,430 | -22.6 | -0.44 | 6,583 | -23.3 | -0.63 | 1,576 | 9.4 | 0.05 |
| 非消費支出 | - | - | - | 98,518 | * 0.9 | - | 41,945 | * -8.3 | - |
| 勤労所得税 b) | - | - | - | 15,451 | * -3.2 | - | 481 | * -3.6 | - |
| 個人住民税 c) | - | - | - | 21,167 | * 10.7 | - | 6,152 | * 32.8 | - |
| 他の税 d) | - | - | - | 3,324 | * -29.7 | - | 4,062 | * -50.6 | - |
| 社会保険料 | - | - | - | 58,511 | * 1.3 | - | 31,233 | * -3.5 | - |
| 実支出以外の支払(繰越金を除く) | - | - | - | 642,041 | * -0.4 | - | 517,588 | * -1.9 | - |
| うち預貯金 | - | - | - | 474,584 | * 1.3 | - | 453,591 | * -1.9 | - |
| 可処分所得 | - | - | - | 490,520 | 2.0 | - | 421,937 | 0.2 | - |
| 黒字 | - | - | - | 170,724 | - | - | 181,413 | - | - |
| 平均消費性向(%) | - | - | - | 65.2 | ** 66.2 | - | 57.0 | ** 61.2 | - |
| エンゲル係数(%) e) | 29.0 | ** 27.9 | - | 27.4 | ** 27.2 | - | 31.8 | ** 29.2 | - |
| (特掲) その他の消費支出 f) | 45,008 | -8.3 | -1.39 | 48,565 | -3.0 | -0.47 | 38,456 | -17.9 | -3.24 |
| 交際費 f) | 12,645 | 4.9 | 0.20 | 11,470 | 10.7 | 0.35 | 12,921 | -6.2 | -0.33 |
| 食料 | 3,471 | * 4.5 | - | 3,077 | * -0.7 | - | 3,217 | * 0.8 | - |
| 家具・家事用品 | 380 | * 222.0 | - | 179 | * 50.4 | - | 68 | * 61.9 | - |
| 被服及び履物 | 376 | * 70.9 | - | 447 | * 95.2 | - | 256 | * 68.4 | - |
| 教養娯楽 | 1,088 | * 6.0 | - | 1,016 | * 84.1 | - | 920 | * -48.1 | - |
| 他の物品サービス | 343 | * 6.2 | - | 301 | * 18.0 | - | 266 | * -25.9 | - |
| (再掲) 贈与金 | 4,539 | 7.2 | 0.10 | 3,104 | 26.1 | 0.20 | 6,684 | 3.9 | 0.10 |
| (再掲) 他の交際費 | 2,449 | -10.7 | -0.10 | 3,346 | -7.0 | -0.08 | 1,510 | -13.7 | -0.09 |

注a) 「交際費」には、他の世帯への贈答品やサービスの支出を含まない。
また、増減率の実質化には消費者物価指数(持家の帰属家賃を除く総合)を用いた。

b) 所得税法第28条第1項に定める給与所得に対して課税される所得税

c) 地方税法に定める個人に対する道府県民税及び市町村民税。都民税及び特別区民税も含む。

d) 「勤労所得税」、「個人住民税」に分類されない直接税

e) 消費支出に占める、交際費(他の世帯への贈答品や外食等の支出)を除いた食料(=用途分類の金額)の割合(%)

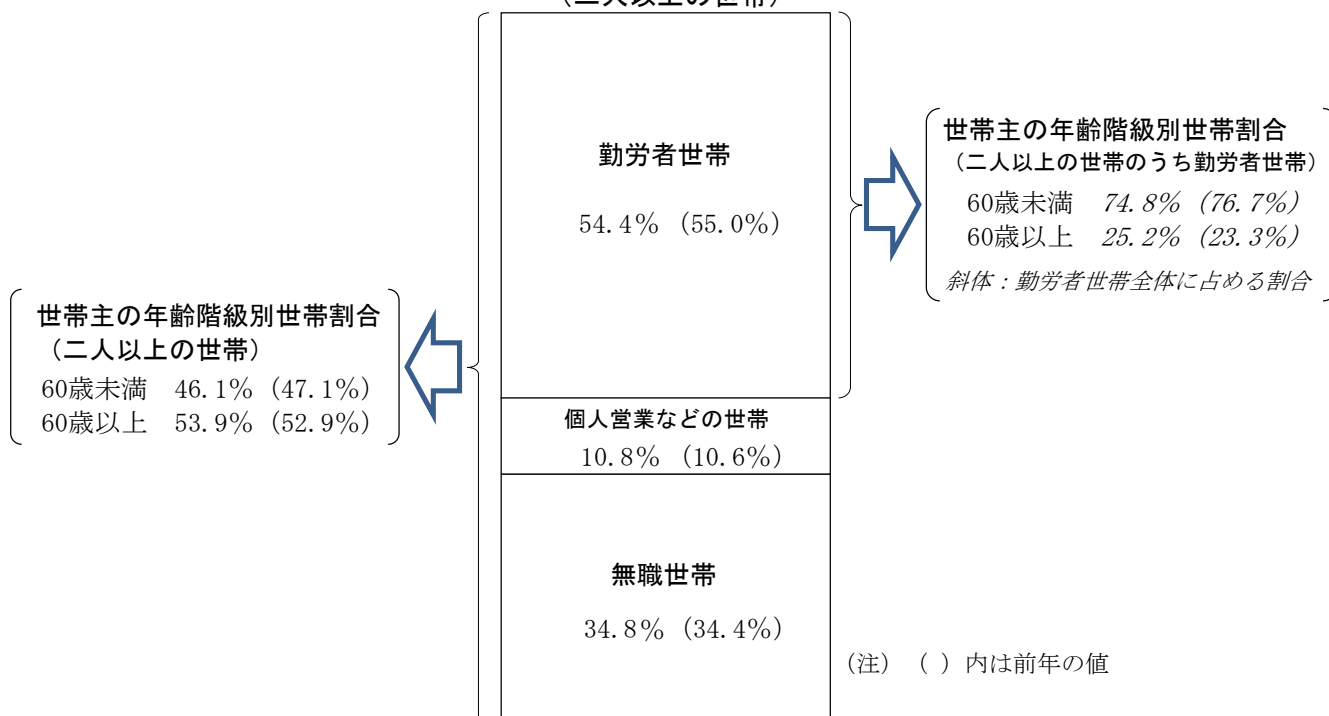
f) 「交際費」(特掲)には、他の世帯への贈答品やサービスの支出を含む(=用途分類)。
また、増減率の実質化には消費者物価指数(持家の帰属家賃を除く総合)を用いた。

注1 *印は対前年同月名目増減率を示す。
2 **印は前年同月の実数を示す。
3 内訳は主要項目を掲げたため、内訳を足し上げても必ずしも合計とは一致しない。
4 二人以上の世帯には、「勤労者世帯」、「無職世帯」のほか、世帯主が個人経営者、法人経営者、自由業者などの世帯が含まれる。
5 「可処分所得」の増減率の実質化には消費者物価指数(持家の帰属家賃を除く総合)を用いた。

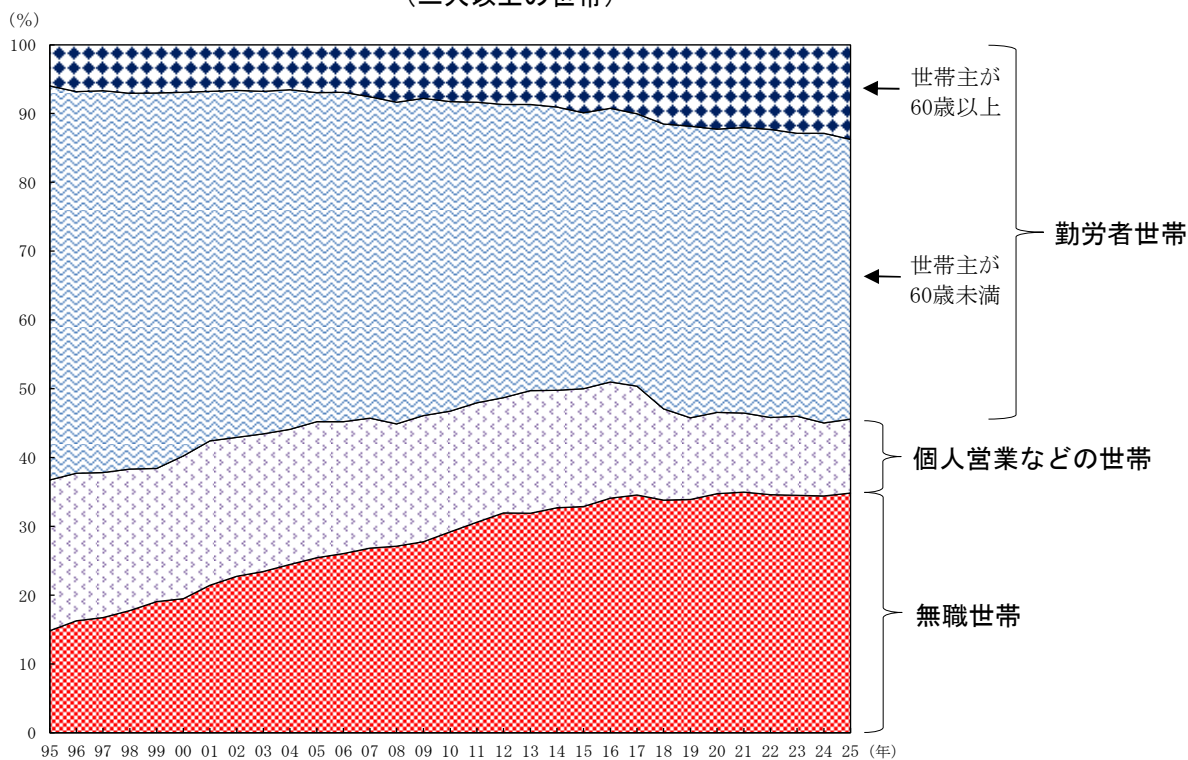
(参考1) 家計調査の結果を見る際の留意点

I 世帯区分別構成比の状況

参考図1 世帯区分別構成比 (2025年平均)
(二人以上の世帯)



参考図2 世帯区分別構成比の推移 (1995~2025年)
(二人以上の世帯)



※1999年以前は、農林漁家世帯を除く結果

II 他の統計と比較する際の留意点

○ 販売側統計との比較

家計調査の消費支出は、1世帯当たりの平均値であって、耐久財や非耐久財（消耗品）などの「財」への支出だけでなく、住居（家賃など）、交通費、教育費、診療代などの「サービス」への支出も含め、世帯が消費するものを幅広く含んでいます。また、「贈与金」や「仕送り金」といった他の世帯への移転支出も含まれています。

これに対して、販売側の統計である商業動態統計調査（経済産業省）の小売業販売額などは、総額であって、基本的に「財」に関する統計であり、家計調査の消費支出に含まれている「サービス」への支出はほとんど含まれていないことに加え、一部事業向け販売分、外国人観光客による消費分なども含まれています。

このように概念や対象とする範囲が異なるため、販売側の統計と比較する際には、留意する必要があります。

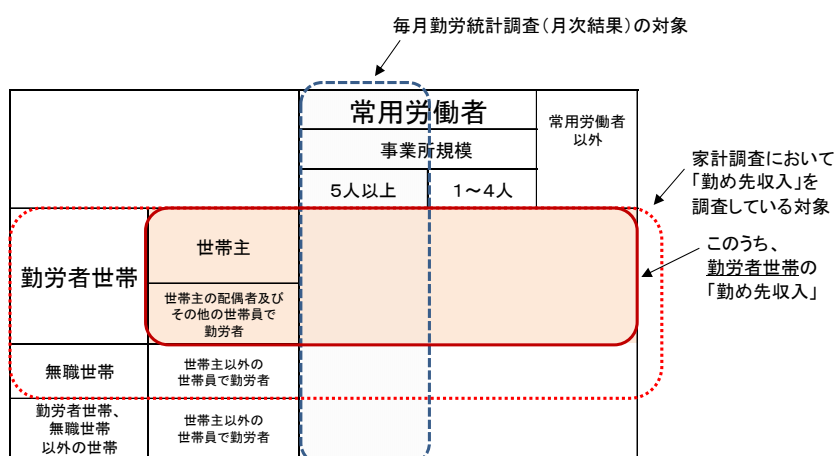
○ 賃金統計との比較

家計調査の「実収入」（二人以上の世帯のうち勤労者世帯）は、全ての世帯員の収入を合算した1世帯当たりの平均収入を表すものです。これに対して、毎月勤労統計調査（厚生労働省）の「現金給与総額」は労働者1人当たりの平均賃金を表すものです。

また、「実収入」は、勤め先収入のほか、事業・内職収入、公的年金給付等の社会保障給付も含まれる広い概念です。

このように概念や対象とする範囲が異なるため、賃金統計と比較する際には、留意する必要があります。

参考図3 家計調査と毎月勤労統計調査（月次結果）の対象範囲の違い



注：家計調査の実収入には、「勤め先収入」のほか「事業・内職収入」、公的年金などの「社会保障給付」などが含まれる。

(参考2) 世帯主の年齢階級別世帯分布を用いた消費支出の試算(参考値)

二人以上の世帯について、世帯主の年齢階級別世帯分布に関して労働力調査の結果から得られた世帯分布を用いて推定した結果を試算し、参考値として提供しています。詳細は、次のURLを御参照ください。https://www.stat.go.jp/data/kakei/age_adjusted.html

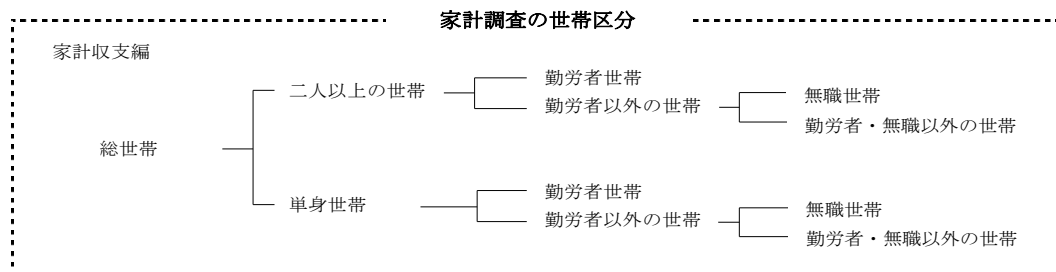
参考表 消費支出の対前年同月実質増減率の推移（二人以上の世帯）

| | 2025年 | | | | | | | | | | | | 2026年 | |
|-----------|-------|-----|------|-----|-----|------|-----|-----|------|-----|------|------|-------|--|
| | 2月 | 3月 | 4月 | 5月 | 6月 | 7月 | 8月 | 9月 | 10月 | 11月 | 12月 | 1月 | 2月 | |
| 参考値①(%) | -1.2 | 2.3 | -0.2 | 5.1 | 1.7 | 1.1 | 2.3 | 2.1 | -2.5 | 4.0 | -2.2 | -0.2 | -1.0 | |
| 公表値②(%) | -0.5 | 2.1 | -0.1 | 4.7 | 1.3 | 1.4 | 2.3 | 1.8 | -3.0 | 2.9 | -2.6 | -1.0 | -1.8 | |
| 差(①-②)(%) | -0.7 | 0.2 | -0.1 | 0.4 | 0.4 | -0.3 | 0.0 | 0.3 | 0.5 | 1.1 | 0.4 | 0.8 | 0.8 | |

家計調査（家計収支編）結果の公表予定

| 月平均結果 | | 四半期及び年平均結果 | | | |
|----------|---------------|----------------------------|---------------|------------------------|--------------|
| 二人以上の世帯 | | 総世帯・二人以上の世帯・単身世帯 | | | |
| 調査月 | 公表月日 | 調査期(年) | 公表月日 | | |
| 2026年1月分 | 2026年3月10日(火) | 2026年1～3月期平均及び 2025年度平均 | 2026年5月12日(火) | | |
| 2月分 | 4月7日(火) | | | | |
| 3月分 | 5月12日(火) | | | | |
| 4月分 | 6月5日(金) | | | | |
| 5月分 | 7月7日(火) | | | | |
| 6月分 | 8月7日(金) | | | 4～6月期平均 | 8月7日(金) |
| 7月分 | 9月4日(金) | | | | |
| 8月分 | 10月9日(金) | | | | |
| 9月分 | 11月10日(火) | | | 7～9月期平均 | 11月10日(火) |
| 10月分 | 12月8日(火) | | | | |
| 11月分 | 2027年1月8日(金) | | | | |
| 12月分 | 2月5日(金) | | | 10～12月期平均及び 2026年平均 | 2027年2月5日(金) |
| 2027年1月分 | 3月9日(火) | | | | |
| 2月分 | 4月6日(火) | | | | |

(注) 1. 家計収支編の公表時刻は8時30分です。
 2. 二人以上の世帯の貯蓄・負債の四半期平均結果は、四半期の最終月から約4か月後に公表する予定です。




＜内容に関する問合せ先＞



総務省統計局統計調査部
 消費統計課審査発表係
総務省統計局 電話 03(5273)1174

- ・家計調査ホームページ
<https://www.stat.go.jp/data/kakei/index.html>
- * この冊子は、次のURLからダウンロードできます。
<https://www.stat.go.jp/data/kakei/sokuhou/tsuki/index.html>
- ・政府統計の総合窓口 (e-Stat)
<https://www.e-stat.go.jp/>



- ・結果の概要は、統計メールニュースでも配信しています。
 お申込みは、統計局ホームページから。
<https://www.stat.go.jp/>
- Family Income and Expenditure Survey (in English)
<https://www.stat.go.jp/english/data/kakei/index.html>
- Summary of the latest month (in English)
<https://www.stat.go.jp/english/data/kakei/156.html>
- Portal Site of Official Statistics of Japan (in English)
<https://www.e-stat.go.jp/en/>

統計データを引用・転載する場合には、出典（例：総務省「家計調査」から引用）の表記をお願いします。