

# 厚生年金保険・国民年金事業の概況 (令和7年12月現在)

この統計では基本的に、被用者年金一元化により新たに厚生年金保険の適用対象となった、国家公務員共済組合、地方公務員共済組合及び日本私立学校振興・共済事業団の情報を含まない。

## 1. 総括

### (1) 適用状況

- 令和7年12月末の国民年金と厚生年金保険（第1号）の被保険者数は、6,300万人であり、前年同月に比べて、3万人（0.1%）増加している。

表1 制度別適用状況

	事業所数	被保険者数(人)			標準報酬月額 の平均(円)
		総数	男子	女子	
厚生年金保険（第1号）	2,938,902	43,493,495	25,491,015	18,002,480	339,214
船員以外	2,935,015	43,442,426	25,439,946	18,002,480	339,081
一般男子	・	25,439,568	25,439,568	・	384,877
女子	・	18,002,480	・	18,002,480	274,364
坑内員	・	378	378	・	412,577
（再掲）短時間労働者	154,057	1,216,911	279,154	937,757	159,760
船員	3,887	51,069	51,069	・	452,021
国民年金	・	19,503,361	7,226,946	12,276,415	・
第1号	・	13,196,577	7,007,036	6,189,541	・
任意加入	・	205,528	84,479	121,049	・
第3号	・	6,101,256	135,431	5,965,825	・
合計	・	62,996,856	32,717,961	30,278,895	・

注：厚生年金保険（第1号）の被保険者のうち、坑内員及び船員は全員男子とみなした。

### (2) 給付状況

- 令和7年12月末の国民年金、厚生年金保険（第1号）及び福祉年金の受給者数（同一の年金種別を除く延人数）は、4,385万人であり、前年同月に比べて、32万人（0.7%）減少している。

表2 制度別年金受給者数

(単位：人)

	総数	老齢給付		障害年金	遺族給付	
		老齢年金 ・25年以上	通算老齢年金 ・25年未満		遺族年金	通算遺族年金
厚生年金保険（第1号）計	36,191,180	15,723,909	14,036,139	562,975	5,859,178	8,979
旧共済組合を除く	35,985,454	15,606,126	13,992,817	561,272	5,816,495	8,744
旧法	356,015	90,009	61,347	20,215	175,894	8,550
新法	35,629,337	15,514,472	13,931,254	540,396	5,634,215	・
（再掲）基礎あり	28,618,401	15,012,062	13,183,453	355,247	67,639	・
基礎または定額あり	28,215,996	15,025,382	13,190,614	・	・	・
基礎繰上げあり	2,164,957	763,974	1,400,983	・	・	・
基礎繰上げなし	26,051,039	14,261,408	11,789,631	・	・	・
基礎及び定額なし	1,229,730	489,090	740,640	・	・	・
船員保険（旧法）	9,102	1,645	216	661	6,386	194
旧共済組合計	205,726	117,783	43,322	1,703	42,683	235
旧法	39,588	26,157	802	588	11,806	235
新法	166,138	91,626	42,520	1,115	30,877	・
（再掲）基礎あり	133,035	91,028	41,052	954	1	・
国民年金計	36,409,214	33,108,604	961,322	2,254,925	84,363	・
（再掲）基礎のみ共済なし・旧国年	6,283,402	4,226,988	217,491	1,809,207	29,716	・
旧法拠出制	258,691	144,432	85,615	22,671	5,973	・
新法基礎年金	36,150,523	32,964,172	875,707	2,232,254	78,390	・
（再掲）基礎のみ	7,250,185	5,247,581	134,394	1,838,029	30,181	・
（再掲）基礎のみ共済なし	6,024,711	4,082,556	131,876	1,786,536	23,743	・
福祉年金	-	-	-	-	-	-
合計	43,848,958	33,729,423	1,772,956	2,461,699	5,875,901	8,979

- 注1. 厚生年金保険（第1号）の受給者とは、厚生年金保険受給者全体から、共済組合等の組合員等たる厚生年金保険の被保険者期間（平成27年9月以前の共済組合等の組合員等の期間を含む）のみの者を除き、さらに、障害厚生年金受給者及び短期要件分の遺族厚生年金受給者について、それぞれ初診日又は死亡日に共済組合等の組合員等であった者を除いた者をいう。
2. 新法老齢厚生年金（第1号）のうち、旧法の老齢年金に相当するものは「老齢年金・25年以上」に、それ以外のものは「通算老齢年金・25年未満」に計上している。新法退職共済年金についても同様。
3. 人数の合計は、厚生年金保険（第1号）と同一の年金種別の基礎年金を併給している者の重複分を控除した数である。
4. 「旧共済組合」は、厚生年金保険に統合された時点で旧J R共済、旧N T T共済、旧J T共済又は旧農林共済の受給権が発生していた者をいう。
5. 「基礎あり」は、同一の年金種別の基礎年金の受給権を有する者をいう。
6. 新法基礎年金のうち、老齢基礎年金の受給資格期間を25年以上有するものは「老齢年金・25年以上」に、それ以外のものは「通算老齢年金・25年未満」に計上している。
7. 「基礎のみ」は、同一の年金種別の厚生年金保険（第1号）（旧共済組合を除く）の受給権を有しない基礎年金受給者をいう。
8. 「基礎のみ共済なし」は「基礎のみ」の受給者のうち、共済組合等の組合員等たる厚生年金保険の被保険者期間（平成27年9月以前の共済組合等の組合員等の期間を含む）を有しない受給者をいう。
9. 寡婦年金については、新法においても存続しているが、国民年金第1号被保険者であった夫の妻のみに対して適用され、基礎年金一律の給付ではないため、新法分も便宜上旧法拠出制に計上している。

- 令和7年12月末の国民年金、厚生年金保険（第1号）及び福祉年金の受給者の年金総額は、53.3兆円であり、前年同月に比べて、1.0兆円（1.9%）増加している。

表3 制度別受給者年金総額

(単位：百万円)

	総 数	老齢給付		障害年金	遺族給付	
		老齢年金 ・25年以上	通算老齢年金 ・25年未満		遺族年金	通算遺族年金
厚生年金保険（第1号） 計	26,741,810	17,751,501	2,663,621	388,791	5,935,206	2,692
旧共済組合を除く	26,525,608	17,594,644	2,654,581	387,274	5,886,473	2,636
旧 法	382,714	139,757	25,172	24,815	190,394	2,576
新 法	26,124,941	17,449,947	2,629,329	361,012	5,684,653	・
(別掲) 基礎年金	20,802,684	11,330,317	9,082,677	322,034	67,656	・
船員保険 (旧法)	17,953	4,940	81	1,446	11,426	59
旧共済組合 計	216,203	156,857	9,039	1,517	48,733	57
旧 法	68,052	52,545	370	825	14,256	57
新 法	148,150	104,312	8,670	692	34,476	・
(別掲) 基礎年金	104,675	71,833	32,000	841	・	・
国民年金 計	26,517,413	24,122,249	247,351	2,056,148	91,665	・
(再掲) 基礎のみ共済なし・旧国年	4,567,874	2,831,664	53,023	1,653,861	29,326	・
旧法拠出制	115,940	72,023	20,201	21,098	2,618	・
新法基礎年金	26,401,473	24,050,226	227,151	2,035,050	89,046	・
(再掲) 基礎のみ	5,414,923	3,667,719	33,560	1,679,434	34,210	・
(再掲) 基礎のみ共済なし	4,451,934	2,759,641	32,823	1,632,762	26,708	・
福祉年金	-	-	-	-	-	-
合 計	53,259,223	41,873,749	2,910,972	2,444,939	6,026,870	2,692

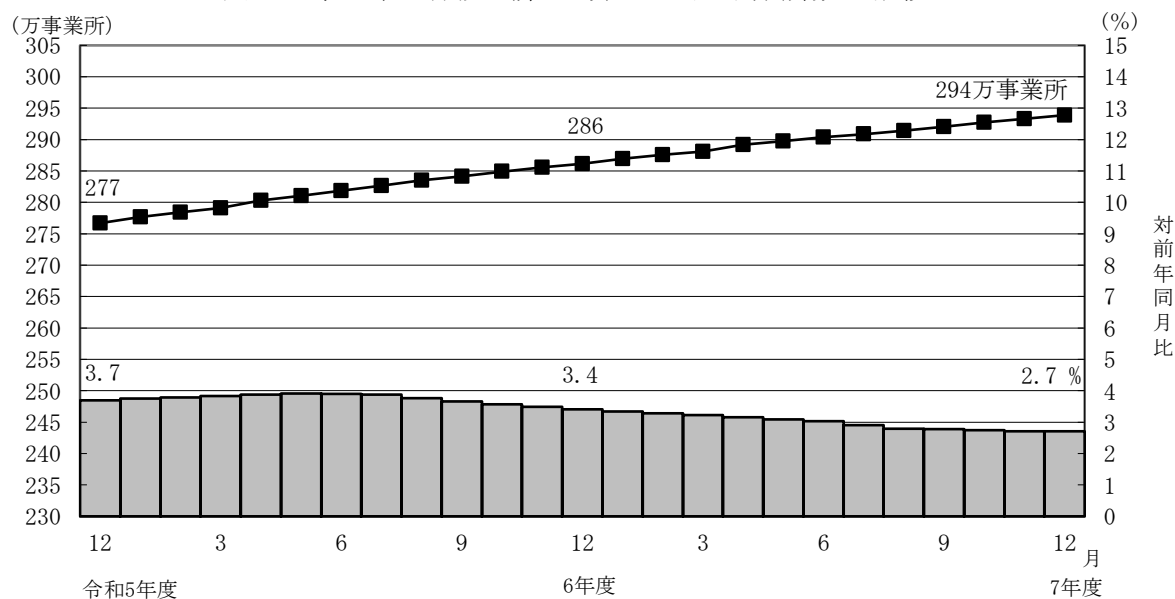
- 注1. 厚生年金保険（第1号）受給者の年金総額は、老齢給付及び遺族年金（長期要件）については、平成27年9月以前の厚生年金保険被保険者期間及び平成27年10月以降の第1号厚生年金被保険者期間に係る年金総額であり、平成27年10月以降に受給権が発生した障害厚生年金及び遺族厚生年金（短期要件）については、共済組合等の組合員等たる厚生年金保険の被保険者期間（平成27年9月以前の共済組合等の組合員等の期間を含む）を含めて算出した年金総額である。
2. 年金総額には一部停止額を含む。
3. 「旧共済組合」は、厚生年金保険に統合された時点で旧J R共済、旧N T T共済、旧J T共済又は旧農林共済の受給権が発生していた者の当該年金の年金総額である。
4. 「基礎のみ」は、同一の年金種別の厚生年金保険（第1号）（旧共済組合を除く）の受給権を有しない基礎年金受給者の年金総額である。
5. 「基礎のみ共済なし」は「基礎のみ」の受給者のうち、共済組合等の組合員等たる厚生年金保険の被保険者期間（平成27年9月以前の共済組合等の組合員等の期間を含む）を有しない受給者の年金総額である。
6. 寡婦年金については、新法においても存続しているが、国民年金第1号被保険者であった夫の妻のみに対して適用され、基礎年金一律の給付ではないため、新法分も便宜上旧法拠出制に計上している。

## 2. 厚生年金保険

### (1) 適用状況

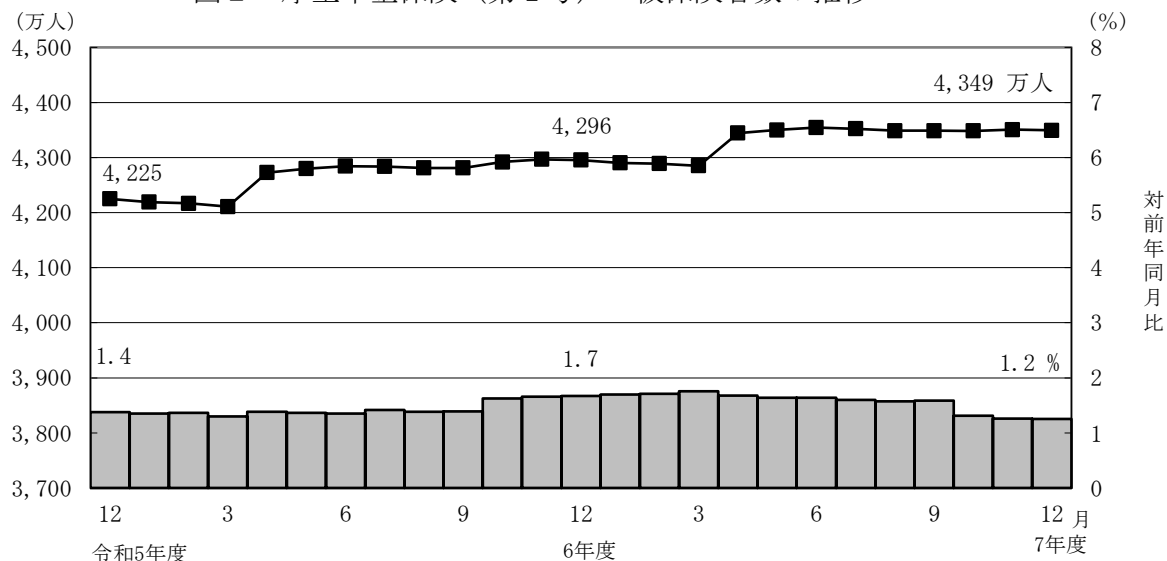
- 令和7年12月末の厚生年金保険（第1号）の適用事業所数は294万事業所であり、前年同月に比べて8万事業所（2.7%）増加している。

図1 厚生年金保険（第1号） 適用事業所数の推移



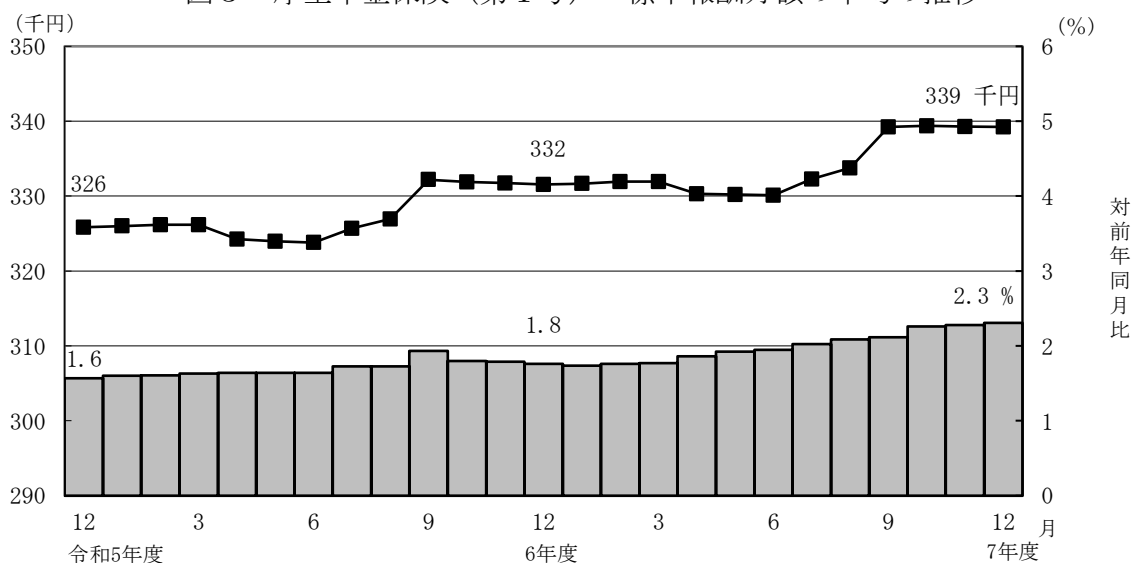
- 厚生年金保険（第1号）の被保険者数は4,349万人となっており、前年同月に比べて54万人（1.2%）増加している。内訳をみると、一般男子が2,544万人（対前年同月比11万人、0.4%増）、女子が1,800万人（対前年同月比43万人、2.4%増）、坑内員が4百人（対前年同月比17人、4.3%減）、船員が5万人（対前年同月比2百人、0.4%増）である。

図2 厚生年金保険（第1号） 被保険者数の推移



- 厚生年金保険（第1号）被保険者の標準報酬月額の前平均は、33万9,214円となっており前年同月に比べて2.3%増加している。内訳をみると、一般男子は38万4,877円（対前年同月比2.2%増）、女子は27万4,364円（対前年同月比3.0%増）、坑内員は41万2,577円（対前年同月比3.4%増）、船員が45万2,021円（対前年同月比1.8%増）である。

図3 厚生年金保険（第1号） 標準報酬月額の前平均の推移

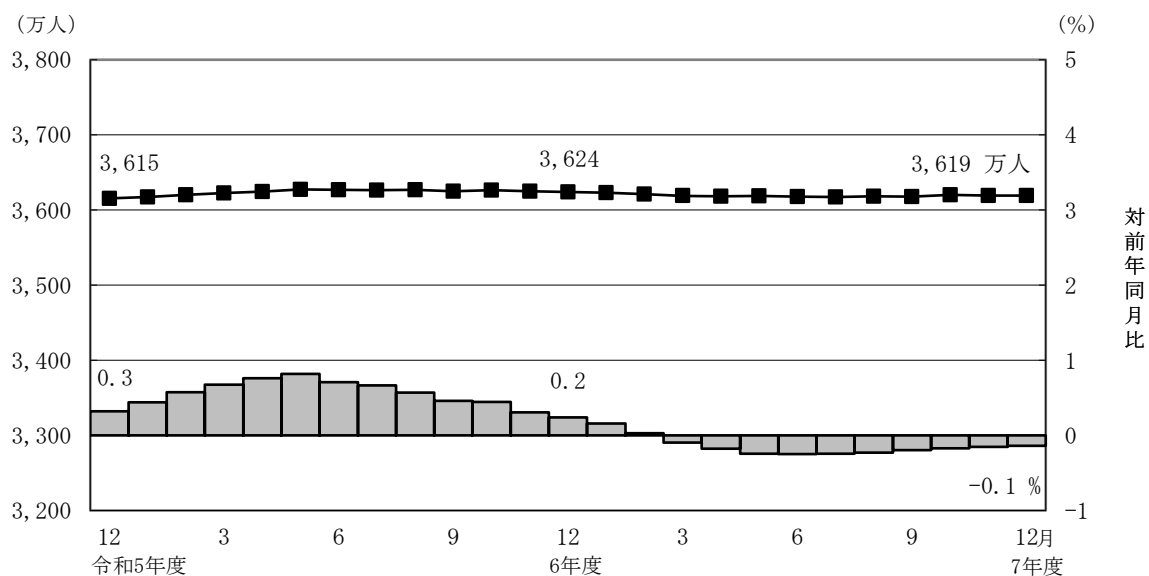


- 厚生年金保険（第1号）被保険者に係る賞与支給事業所数は65万事業所、賞与支給被保険者数は2,410万人、標準賞与額の前平均は55万106円となっている。

## (2) 給付状況

- 令和7年12月末の厚生年金保険（第1号）受給者数は3,619万人（旧法厚年分36万人、新法厚年分3,562万人、旧法船保分9千人、旧共済分21万人）で、前年同月に比べて5万人（0.1%）減少している。
- 老齢給付の受給者数は2,976万人（旧法厚年分15万人、新法厚年分2,945万人、旧法船保分2千人、旧共済分16万人）で、前年同月に比べて10万人（0.3%）減少している。
- 障害給付の受給者数は56万人（旧法厚年分2万人、新法厚年分54万人、旧法船保分7百人、旧共済分2千人）で、前年同月に比べて2万人（4.2%）増加している。
- 遺族給付の受給者数は587万人（旧法厚年分18万人、新法厚年分563万人、旧法船保分7千人、旧共済分4万人）で、前年同月に比べて3万人（0.5%）増加している。

図4 厚生年金保険（第1号） 受給者数の推移



- 令和7年12月末の厚生年金保険（第1号）の受給者に係る老齢年金の平均年金月額は、15万4,508円となっている。

- 令和7年12月末における失業給付との調整に該当する厚生年金保険（第1号）の受給権者数は2万人、高年齢雇用継続給付との併給調整に該当する受給権者数は4万人となっている。

表4 雇用保険の給付と厚生年金保険（第1号）の受給権者に係る老齢厚生年金との調整

	失業給付								
	件数（人）			総停止年金額（千円）			平均停止月額（円）		
	計	老齢相当	通老相当 ・25年未満	計	老齢相当	通老相当 ・25年未満	計	老齢相当	通老相当 ・25年未満
令和7年7月	20,694	11,742	8,952	12,279,869	10,475,850	1,804,020	49,450	74,347	16,793
8月	20,391	11,490	8,901	11,856,328	10,059,795	1,796,533	48,454	72,961	16,820
9月	19,582	11,023	8,559	11,244,592	9,491,657	1,752,934	47,853	71,756	17,067
10月	18,017	10,015	8,002	10,074,828	8,428,564	1,646,264	46,599	70,133	17,144
11月	16,598	9,314	7,284	9,326,166	7,796,762	1,529,405	46,824	69,758	17,497
12月	15,115	8,280	6,835	8,245,430	6,806,301	1,439,130	45,459	68,501	17,546

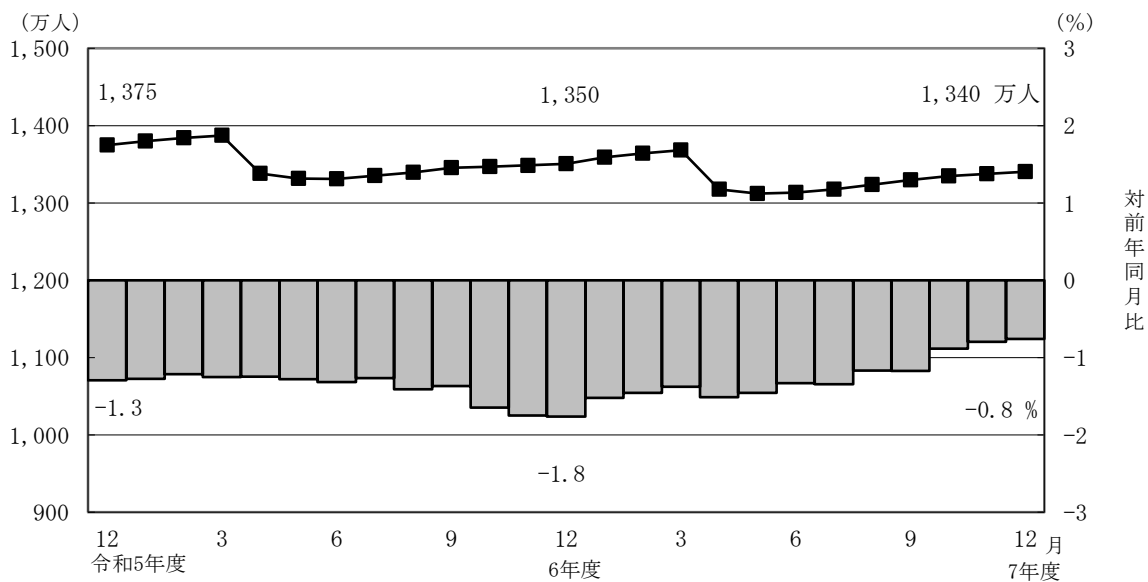
	高年齢雇用継続給付								
	件数（人）			高年齢雇用継続給付による停止総額（千円）			平均停止月額（円）		
	計	老齢相当	通老相当 ・25年未満	計	老齢相当	通老相当 ・25年未満	計	老齢相当	通老相当 ・25年未満
令和7年7月	62,782	60,203	2,579	8,393,598	8,134,874	258,724	11,141	11,260	8,360
8月	58,127	55,566	2,561	7,729,122	7,468,092	261,030	11,081	11,200	8,494
9月	52,844	50,341	2,503	6,939,969	6,679,567	260,402	10,944	11,057	8,670
10月	48,489	46,002	2,487	6,314,305	6,054,968	259,337	10,852	10,969	8,690
11月	45,805	43,229	2,576	5,885,186	5,616,953	268,233	10,707	10,828	8,677
12月	42,211	39,532	2,679	5,361,033	5,081,818	279,215	10,584	10,712	8,685

### 3. 国民年金

#### (1) 適用状況

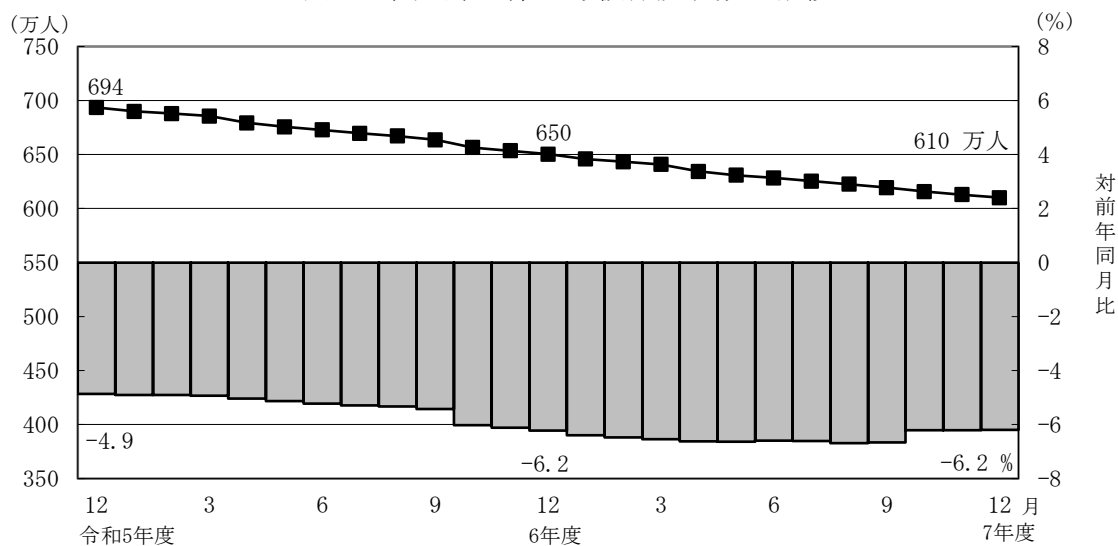
- 令和7年12月末の第1号被保険者数（任意加入被保険者を含む。）は、1,340万人となっており、前年同月に比べて10万人（0.8%）減少している。内訳をみると、男子は709万人（対前年同月比4万人、0.6%減）、女子は631万人（対前年同月比6万人、0.9%減）である。

図5 国民年金第1号被保険者数（任意加入を含む）の推移



- 第3号被保険者数は610万人となっており、前年同月に比べて40万人（6.2%）減少している。内訳をみると、男子は14万人（対前年同月比4千人、2.8%増）、女子は597万人（対前年同月比41万人、6.4%減）となっている。

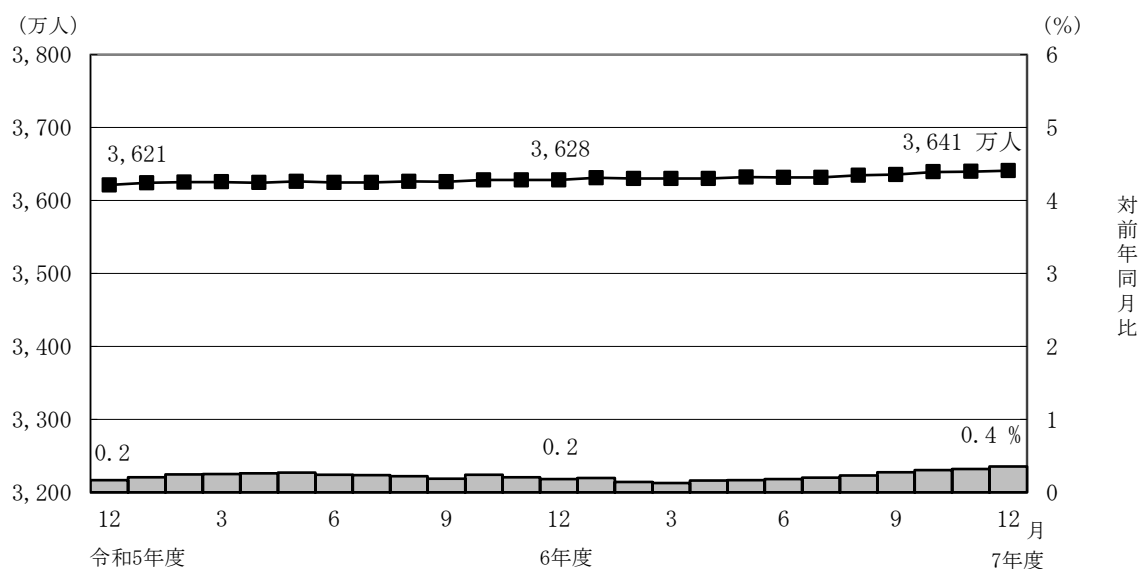
図6 国民年金第3号被保険者数の推移



## (2) 給付状況

- 令和7年12月末の国民年金受給者数は3,641万人（旧法拠出制26万人、基礎年金3,615万人）で、前年同月に比べて13万人（0.4%）増加している。
- 老齢給付の受給者数は3,407万人（旧法拠出制23万人、基礎年金3,384万人）で、前年同月に比べて9万人（0.3%）増加している。
- 障害給付の受給者数は225万人（旧法拠出制2万人、基礎年金223万人）で、前年同月に比べて4万人（2.0%）増加している。
- 遺族給付の受給者数は8万人（旧法拠出制6千人、基礎年金8万人）で、前年同月に比べて1千人（1.2%）減少している。

図7 国民年金受給者数の推移



- 国民年金の老齢年金・25年以上の受給者の平均年金月額は、令和7年12月末で6万715円となっている。  
老齢年金・25年以上の新規裁定者（受給者）の平均年金月額は、5万7,039円となっている。
- 旧法老齢年金受給権者及び同一の年金種別の厚生年金保険（第1号）（旧共済組合を除く）の受給権を有しない基礎年金の老齢給付の受給権者について繰上げ受給の状況を見ると、12月は新規裁定者9千人のうち繰上げ受給権者が8百人となっており、繰上げ受給率は9.0%である。なお、令和6年度新規裁定者の繰上げ受給率は7.2%となっている。

## 第1表 制度別適用状況

令和7年12月末現在

	事業所数	被保険者数(人)			標準報酬月額 の平均(円)
		総数	男子	女子	
厚生年金保険(第1号)	2,938,902	43,493,495	25,491,015	18,002,480	339,214
船員以外	2,935,015	43,442,426	25,439,946	18,002,480	339,081
一般男子	・	25,439,568	25,439,568	・	384,877
女子	・	18,002,480	・	18,002,480	274,364
坑内員	・	378	378	・	412,577
(再掲)短時間労働者	154,057	1,216,911	279,154	937,757	159,760
船員	3,887	51,069	51,069	・	452,021
国民年金	・	19,503,361	7,226,946	12,276,415	・
第1号	・	13,196,577	7,007,036	6,189,541	・
任意加入	・	205,528	84,479	121,049	・
第3号	・	6,101,256	135,431	5,965,825	・
合計	・	62,996,856	32,717,961	30,278,895	・

注1. 厚生年金保険(第1号)の被保険者のうち、坑内員及び船員は全員男子とみなした。

2. 短時間労働者のうち、強制加入の事業所数は140,149、被保険者数は1,203,232人、任意加入の事業所数は13,908、被保険者数は13,679人である。

## 賞与支払状況

令和7年12月末現在

	事業所数	被保険者数(人)			標準賞与額 の平均(円)
		総数	男子	女子	
厚生年金保険(第1号)	650,742	24,097,662	14,756,656	9,341,006	550,106
船員以外	648,901	24,067,343	14,726,337	9,341,006	550,006
一般男子	・	14,726,051	14,726,051	・	642,726
女子	・	9,341,006	・	9,341,006	403,835
坑内員	・	286	286	・	518,745
(再掲)短時間労働者	38,113	436,986	94,645	342,341	150,557
船員	1,841	30,319	30,319	・	629,276

注. 厚生年金保険(第1号)の被保険者のうち、坑内員及び船員は全員男子とみなした。

## 第2表 制度別年金受給者数

ア. 令和7年12月末現在

(単位:人)

	総数	老齢給付		障害年金	遺族給付	
		老齢年金 ・25年以上	通算老齢年金 ・25年未満		遺族年金	通算遺族年金
厚生年金保険(第1号)計	36,191,180	15,723,909	14,036,139	562,975	5,859,178	8,979
旧共済組合を除く	35,985,454	15,606,126	13,992,817	561,272	5,816,495	8,744
旧法	356,015	90,009	61,347	20,215	175,894	8,550
新法	35,620,337	15,514,472	13,931,254	540,396	5,634,215	.
(再掲)基礎あり	28,618,401	15,012,062	13,183,453	355,247	67,639	.
基礎または定額あり	28,215,996	15,025,382	13,190,614	.	.	.
基礎繰上げあり	2,164,957	763,974	1,400,983	.	.	.
基礎繰上げなし	26,051,039	14,261,408	11,789,631	.	.	.
基礎及び定額なし	1,229,730	489,090	740,640	.	.	.
船員保険(旧法)	9,102	1,645	216	661	6,386	194
旧共済組合計	205,726	117,783	43,322	1,703	42,683	235
旧法	39,588	26,157	802	588	11,806	235
新法	166,138	91,626	42,520	1,115	30,877	.
(再掲)基礎あり	133,035	91,028	41,052	954	1	.
国民年金計	36,409,214	33,108,604	961,322	2,254,925	84,363	.
(再掲)基礎のみ共済なし・旧国年	6,283,402	4,226,988	217,491	1,809,207	29,716	.
旧法抛出处	258,691	144,432	85,615	22,671	5,973	.
新法基礎年金	36,150,523	32,964,172	875,707	2,232,254	78,390	.
(再掲)基礎のみ	7,250,185	5,247,581	134,394	1,838,029	30,181	.
(再掲)基礎のみ共済なし	6,024,711	4,082,556	131,876	1,786,536	23,743	.
福祉年金	-	-	-	-	-	-
合計	43,848,958	33,729,423	1,772,956	2,461,699	5,875,901	8,979

- 注1. 厚生年金保険(第1号)受給者とは、厚生年金保険受給者全体から、共済組合等の組合員等たる厚生年金保険の被保険者期間(平成27年9月以前の共済組合等の組合員等の期間を含む)のみの者を除き、さらに、障害厚生年金受給者及び短期要件分の遺族厚生年金受給者について、それぞれ初診日又は死亡日に共済組合等の組合員等であった者を除いた者をいう。
2. 新法老齢厚生年金(第1号)のうち、旧法の老齢年金に相当するものは「老齢年金・25年以上」に、それ以外のは「通算老齢年金・25年未満」に計上している。新法退職共済年金についても同様。
3. 人数の合計は、厚生年金保険(第1号)と同一の年金種別の基礎年金を併給している者の重複分を控除した数である。
4. 「旧共済組合」は、厚生年金保険に統合された時点で旧J R共済、旧N T T共済、旧J T共済又は旧農林共済の受給権が発生していた者をいう。
5. 「基礎あり」は、同一の年金種別の基礎年金の受給権を有する者をいう。
6. 新法基礎年金のうち、老齢基礎年金の受給資格期間を25年以上有するものは「老齢年金・25年以上」に、それ以外のは「通算老齢年金・25年未満」に計上している。
7. 「基礎のみ」は、同一の年金種別の厚生年金保険(第1号)(旧共済組合を除く)の受給権を有しない基礎年金受給者をいう。
8. 「基礎のみ共済なし」は「基礎のみ」の受給者のうち、共済組合等の組合員等たる厚生年金保険の被保険者期間(平成27年9月以前の共済組合等の組合員等の期間を含む)を有しない受給者をいう。
9. 寡婦年金については、新法においても存続しているが、第1号被保険者であった夫の妻のみに対して適用され、基礎年金一律の給付ではないため、新法分も便宜上旧法抛出处に計上している。

イ. 令和7年12月新規裁定

(単位:人)

	総数	老齢給付		障害年金	遺族給付	
		老齢年金 ・25年以上	通算老齢年金 ・25年未満		遺族年金	通算遺族年金
厚生年金保険(第1号)計	98,204	23,326	40,943	4,235	29,700	-
旧共済組合を除く	98,185	23,324	40,926	4,235	29,700	-
旧法	19	1	18	-	-	-
新法	98,166	23,323	40,908	4,235	29,700	.
(再掲)基礎あり	24,675	10,419	11,540	1,950	766	.
基礎または定額あり	22,089	10,545	11,544	.	.	.
基礎繰上げあり	12,216	7,109	5,107	.	.	.
基礎繰上げなし	9,873	3,436	6,437	.	.	.
基礎及び定額なし	42,142	12,778	29,364	.	.	.
船員保険(旧法)	-	-	-	-	-	-
旧共済組合計	19	2	17	-	-	-
旧法	1	1	-	-	-	-
新法	18	1	17	-	-	.
(再掲)基礎あり	6	1	5	-	-	.
国民年金計	40,374	27,343	3,832	8,392	807	.
(再掲)基礎のみ共済なし・旧国年	11,273	3,982	839	6,207	245	.
旧法抛出处	34	-	6	-	28	.
新法基礎年金	40,340	27,343	3,826	8,392	779	.
(再掲)基礎のみ	15,867	8,288	866	6,442	271	.
(再掲)基礎のみ共済なし	11,239	3,982	833	6,207	217	.
福祉年金	-	-	-	-	-	-
合計	113,897	40,249	33,230	10,677	29,741	-

- 注1. 厚生年金保険(第1号)受給者とは、厚生年金保険受給者全体から、共済組合等の組合員等たる厚生年金保険の被保険者期間(平成27年9月以前の共済組合等の組合員等の期間を含む)のみの者を除き、さらに、障害厚生年金受給者及び短期要件分の遺族厚生年金受給者について、それぞれ初診日又は死亡日に共済組合等の組合員等であった者を除いた者をいう。
2. 新法老齢厚生年金(第1号)のうち、旧法の老齢年金に相当するものは「老齢年金・25年以上」に、それ以外のは「通算老齢年金・25年未満」に計上している。新法退職共済年金についても同様。
3. 人数の合計は、厚生年金保険(第1号)と同一の年金種別の基礎年金を併給している者の重複分を控除した数である。
4. 「旧共済組合」は、厚生年金保険に統合された時点で旧J R共済、旧N T T共済、旧J T共済又は旧農林共済の受給権が発生していた者をいう。
5. 「基礎あり」は、同一の年金種別の基礎年金の受給権を有する者をいう。
6. 新法基礎年金のうち、老齢基礎年金の受給資格期間を25年以上有するものは「老齢年金・25年以上」に、それ以外のは「通算老齢年金・25年未満」に計上している。
7. 「基礎のみ」は、同一の年金種別の厚生年金保険(第1号)(旧共済組合を除く)の受給権を有しない基礎年金受給者をいう。
8. 「基礎のみ共済なし」は「基礎のみ」の受給者のうち、共済組合等の組合員等たる厚生年金保険の被保険者期間(平成27年9月以前の共済組合等の組合員等の期間を含む)を有しない受給者をいう。
9. 寡婦年金については、新法においても存続しているが、第1号被保険者であった夫の妻のみに対して適用され、基礎年金一律の給付ではないため、新法分も便宜上旧法抛出处に計上している。

### 第3表 制度別受給者年金総額

令和7年12月末現在

(単位：百万円)

	総数	老齢給付		障害年金	遺族給付	
		老齢年金 ・25年以上	通算老齢年金 ・25年未満		遺族年金	通算遺族年金
厚生年金保険（第1号）計	26,741,810	17,751,501	2,663,621	388,791	5,935,206	2,692
旧共済組合を除く	26,525,608	17,594,644	2,654,581	387,274	5,886,473	2,636
旧法	382,714	139,757	25,172	24,815	190,394	2,576
新法	26,124,941	17,449,947	2,629,329	361,012	5,684,653	・
（別掲）基礎年金	20,802,684	11,330,317	9,082,677	322,034	67,656	・
船員保険（旧法）	17,953	4,940	81	1,446	11,426	59
旧共済組合計	216,203	156,857	9,039	1,517	48,733	57
旧法	68,052	52,545	370	825	14,256	57
新法	148,150	104,312	8,670	692	34,476	・
（別掲）基礎年金	104,675	71,833	32,000	841	*	・
国民年金計	26,517,413	24,122,249	247,351	2,056,148	91,665	・
（再掲）基礎のみ共済なし・旧国年	4,567,874	2,831,664	53,023	1,653,861	29,326	・
旧法拋出制	115,940	72,023	20,201	21,098	2,618	・
新法基礎年金	26,401,473	24,050,226	227,151	2,035,050	89,046	・
（再掲）基礎のみ	5,414,923	3,667,719	33,560	1,679,434	34,210	・
（再掲）基礎のみ共済なし	4,451,934	2,759,641	32,823	1,632,762	26,708	・
福祉年金	-	-	・	・	・	・
合計	53,259,223	41,873,749	2,910,972	2,444,939	6,026,870	2,692

注1. 厚生年金保険（第1号）受給者の年金総額は、老齢給付及び遺族年金（長期要件）については、平成27年9月以前の厚生年金保険被保険者期間及び平成27年10月以降の第1号厚生年金被保険者期間に係る年金総額であり、平成27年10月以降に受給権が発生した障害厚生年金及び遺族厚生年金（短期要件）については、共済組合等の組合員等たる厚生年金保険の被保険者期間（平成27年9月以前の共済組合等の組合員等の期間を含む）を含めて算出した年金総額である。

2. 年金総額には一部停止額を含む。

3. 「旧共済組合」は、厚生年金保険に統合された時点で旧JR共済、旧NTT共済、旧JT共済又は旧農林共済の受給権が発生していた者の当該年金の年金総額である。

4. 「基礎のみ」は、同一の年金種別の厚生年金保険（第1号）（旧共済組合を除く）の受給権を有しない基礎年金受給者の年金総額である。

5. 「基礎のみ共済なし」は「基礎のみ」の受給者のうち、共済組合等の組合員等たる厚生年金保険の被保険者期間（平成27年9月以前の共済組合等の組合員等の期間を含む）を有しない受給者の年金総額である。

6. 寡婦年金については、新法においても存続しているが、第1号被保険者であった夫の妻のみに対して適用され、基礎年金一律の給付ではないため、新法も便宜上旧法拋出制に計上している。

## 第 4 表 制度別受給者平均年金月額

ア. 令和 7 年 12 月末現在

(単位：円)

	総 数	老齢給付		障害年金	遺族給付	
		老齢年金 ・25年以上	通算老齢年金 ・25年未満		遺族年金	通算遺族年金
厚生年金保険（第1号） 計	109,716	154,508	69,928	105,343	85,377	24,987
旧共済組合を除く	109,601	154,453	69,900	105,312	85,305	25,119
旧 法	89,583	129,391	34,193	102,296	90,203	25,112
新 法	109,787	154,588	70,058	105,331	85,080	.
基礎または定額あり	117,834	157,087	73,121	.	.	.
基礎繰上げあり	82,652	125,909	59,064	.	.	.
基礎繰上げなし	120,758	158,757	74,792	.	.	.
基礎及び定額なし	40,292	77,822	15,509	.	.	.
船員保険（旧法）	164,371	250,263	31,311	182,351	149,105	25,466
旧共済組合 計	129,978	161,802	78,942	115,381	95,147	20,072
旧 法	143,251	167,402	38,409	116,912	100,629	20,072
新 法	126,815	160,203	79,707	114,574	93,051	.
国民年金 計	60,693	60,715	21,442	75,987	90,546	.
（再掲）基礎のみ共済なし・旧国年	60,581	55,825	20,316	76,178	82,238	.
旧法抛出处	37,348	41,555	19,662	77,553	36,526	.
新法基礎年金	60,860	60,799	21,616	75,971	94,662	.
（再掲）基礎のみ	62,239	58,245	20,809	76,143	94,459	.
（再掲）基礎のみ共済なし	61,579	56,330	20,741	76,161	93,738	.
福祉年金	-	-	.	.	.	.
合 計	101,217	103,455	136,823	82,766	85,474	24,987

注. 平均年金月額には、基礎年金月額を含む。

イ. 令和 7 年 12 月新規裁定

(単位：円)

	総 数	老齢給付		障害年金	遺族給付	
		老齢年金 ・25年以上	通算老齢年金 ・25年未満		遺族年金	通算遺族年金
厚生年金保険（第1号） 計	63,304	93,901	27,957	94,431	83,564	-
旧共済組合を除く	63,310	93,897	27,959	94,431	83,564	-
旧 法	20,213	*	10,271	-	-	-
新 法	63,318	93,893	27,967	94,431	83,564	.
基礎または定額あり	96,026	134,031	61,309	.	.	.
基礎繰上げあり	95,804	119,875	62,296	.	.	.
基礎繰上げなし	96,301	163,320	60,526	.	.	.
基礎及び定額なし	28,780	60,768	14,859	.	.	.
船員保険（旧法）	-	-	-	-	-	-
旧共済組合 計	34,921	*	22,332	-	-	-
旧 法	*	*	-	-	-	-
新 法	30,617	*	22,332	-	-	.
国民年金 計	58,160	57,039	21,736	75,119	92,727	.
（再掲）基礎のみ共済なし・旧国年	65,403	59,022	22,222	74,482	86,954	.
旧法抛出处	24,702	-	3,517	-	29,242	.
新法基礎年金	58,188	57,039	21,764	75,119	95,009	.
（再掲）基礎のみ	65,939	62,774	22,485	74,610	95,484	.
（再掲）基礎のみ共済なし	65,526	59,022	22,357	74,482	94,400	.
福祉年金	-	-	.	.	.	.
合 計	63,674	78,300	21,845	82,472	83,868	-

注. 平均年金月額には、基礎年金月額を含む。

## 第5表 制度別年金受給権者数

ア. 令和7年12月末現在

(単位:人)

	総数	老齢給付		障害年金	遺族給付	
		老齢年金 ・25年以上	通算老齢年金 ・25年未満		遺族年金	通算遺族年金
厚生年金保険(第1号)計	37,486,912	15,990,340	14,495,659	759,949	6,229,184	11,780
旧共済組合を除く	37,269,223	15,870,740	14,448,504	756,818	6,181,648	11,513
旧法	395,393	90,236	61,862	35,414	196,625	11,256
新法	36,864,445	15,778,855	14,386,425	720,674	5,978,491	・
(再掲)基礎あり	29,356,994	15,233,899	13,570,117	419,123	133,855	・
基礎または定額あり	28,834,461	15,249,739	13,584,722	・	・	・
基礎繰上げあり	2,186,112	765,894	1,420,218	・	・	・
基礎繰上げなし	26,648,349	14,483,845	12,164,504	・	・	・
基礎及び定額なし	1,330,819	529,116	801,703	・	・	・
船員保険(旧法)	9,385	1,649	217	730	6,532	257
旧共済組合計	217,689	119,600	47,155	3,131	47,536	267
旧法	41,294	26,194	804	882	13,147	267
新法	176,395	93,406	46,351	2,249	34,389	・
(再掲)基礎あり	138,898	92,752	44,766	1,379	1	・
国民年金計	37,061,369	33,514,195	972,469	2,362,405	212,300	・
(再掲)基礎のみ共済なし・旧国年	6,452,681	4,283,467	220,207	1,886,796	62,211	・
旧法抛出处	287,875	163,299	86,850	24,345	13,381	・
新法基礎年金	36,773,494	33,350,896	885,619	2,338,060	198,919	・
(再掲)基礎のみ	7,416,500	5,296,590	135,909	1,918,937	65,064	・
(再掲)基礎のみ共済なし	6,164,806	4,120,168	133,357	1,862,451	48,830	・
福祉年金	357	357	・	・	・	・
合計	45,052,746	34,178,241	1,853,245	2,701,852	6,307,628	11,780

- 注1. 厚生年金保険(第1号)受給権者とは、厚生年金保険受給権者全体から、共済組合等の組合員等たる厚生年金保険の被保険者期間(平成27年9月以前の共済組合等の組合員等の期間を含む)のみの者を除き、さらに、障害厚生年金受給権者及び短期要件分の遺族厚生年金受給権者について、それぞれ初診日又は死亡日に共済組合等の組合員等であった者を除いた者をいう。
2. 新法老齢厚生年金(第1号)のうち、旧法の老齢年金に相当するものは「老齢年金・25年以上」に、それ以外のは「通算老齢年金・25年未満」に計上している。新法退職共済年金についても同様。
3. 人数の合計は、厚生年金保険(第1号)と同一の年金種別の基礎年金を併給している者の重複分を控除した数である。
4. 「旧共済組合」は、厚生年金保険に統合された時点で旧J R共済、旧N T T共済、旧J T共済又は旧農林共済の受給権が発生していた者をいう。
5. 「基礎あり」は、同一の年金種別の基礎年金の受給権を有する者をいう。
6. 新法基礎年金のうち、老齢基礎年金の受給資格期間を25年以上有するものは「老齢年金・25年以上」に、それ以外のは「通算老齢年金・25年未満」に計上している。
7. 「基礎のみ」は、同一の年金種別の厚生年金保険(第1号)(旧共済組合を除く)の受給権を有しない基礎年金受給権者をいう。
8. 「基礎のみ共済なし」は「基礎のみ」の受給権者のうち、共済組合等の組合員等たる厚生年金保険の被保険者期間(平成27年9月以前の共済組合等の組合員等の期間を含む)を有しない受給権者をいう。
9. 寡婦年金については、新法においても存続しているが、第1号被保険者であった夫の妻のみに対して適用され、基礎年金一律の給付ではないため、新法分も便宜上旧法抛出处に計上している。

イ. 令和7年12月新規裁定

(単位:人)

	総数	老齢給付		障害年金	遺族給付	
		老齢年金 ・25年以上	通算老齢年金 ・25年未満		遺族年金	通算遺族年金
厚生年金保険(第1号)計	102,663	24,671	42,682	4,238	31,072	-
旧共済組合を除く	102,641	24,669	42,662	4,238	31,072	-
旧法	19	1	18	-	-	-
新法	102,622	24,668	42,644	4,238	31,072	・
(再掲)基礎あり	25,446	10,462	11,557	1,951	1,476	・
基礎または定額あり	22,181	10,619	11,562	・	・	・
基礎繰上げあり	12,275	7,152	5,123	・	・	・
基礎繰上げなし	9,906	3,467	6,439	・	・	・
基礎及び定額なし	45,131	14,049	31,082	・	・	・
船員保険(旧法)	-	-	-	-	-	-
旧共済組合計	22	2	20	-	-	-
旧法	1	1	-	-	-	-
新法	21	1	20	-	-	・
(再掲)基礎あり	7	1	6	-	-	・
国民年金計	41,727	27,367	3,832	8,403	2,125	・
(再掲)基礎のみ共済なし・旧国年	11,537	3,982	839	6,211	505	・
旧法抛出处	130	-	6	-	124	・
新法基礎年金	41,597	27,367	3,826	8,403	2,001	・
(再掲)基礎のみ	16,151	8,308	866	6,452	525	・
(再掲)基礎のみ共済なし	11,407	3,982	833	6,211	381	・
福祉年金	-	-	-	-	-	-
合計	118,937	41,575	34,951	10,690	31,721	-

- 注1. 厚生年金保険(第1号)受給権者とは、厚生年金保険受給権者全体から、共済組合等の組合員等たる厚生年金保険の被保険者期間(平成27年9月以前の共済組合等の組合員等の期間を含む)のみの者を除き、さらに、障害厚生年金受給権者及び短期要件分の遺族厚生年金受給権者について、それぞれ初診日又は死亡日に共済組合等の組合員等であった者を除いた者をいう。
2. 新法老齢厚生年金(第1号)のうち、旧法の老齢年金に相当するものは「老齢年金・25年以上」に、それ以外のは「通算老齢年金・25年未満」に計上している。新法退職共済年金についても同様。
3. 人数の合計は、厚生年金保険(第1号)と同一の年金種別の基礎年金を併給している者の重複分を控除した数である。
4. 「旧共済組合」は、厚生年金保険に統合された時点で旧J R共済、旧N T T共済、旧J T共済又は旧農林共済の受給権が発生していた者をいう。
5. 「基礎あり」は、同一の年金種別の基礎年金の受給権を有する者をいう。
6. 新法基礎年金のうち、老齢基礎年金の受給資格期間を25年以上有するものは「老齢年金・25年以上」に、それ以外のは「通算老齢年金・25年未満」に計上している。
7. 「基礎のみ」は、同一の年金種別の厚生年金保険(第1号)(旧共済組合を除く)の受給権を有しない基礎年金受給権者をいう。
8. 「基礎のみ共済なし」は「基礎のみ」の受給権者のうち、共済組合等の組合員等たる厚生年金保険の被保険者期間(平成27年9月以前の共済組合等の組合員等の期間を含む)を有しない受給権者をいう。
9. 寡婦年金については、新法においても存続しているが、第1号被保険者であった夫の妻のみに対して適用され、基礎年金一律の給付ではないため、新法分も便宜上旧法抛出处に計上している。

## 第6表 制度別受給権者年金総額

令和7年12月末現在

(単位：百万円)

	総数	老齢給付		障害年金	遺族給付	
		老齢年金 ・25年以上	通算老齢年金 ・25年未満		遺族年金	通算遺族年金
厚生年金保険（第1号）計	27,366,334	17,946,499	2,744,614	550,842	6,120,847	3,532
旧共済組合を除く	27,143,419	17,788,329	2,734,866	548,180	6,068,576	3,468
旧法	421,741	140,119	25,330	41,594	211,306	3,392
新法	26,703,441	17,643,260	2,709,455	505,038	5,845,688	・
(別掲)基礎年金	21,264,778	11,477,269	9,312,738	364,587	110,183	・
船員保険(旧法)	18,237	4,950	81	1,547	11,582	76
旧共済組合計	222,915	158,170	9,748	2,662	52,271	64
旧法	69,827	52,601	370	1,181	15,610	64
新法	153,088	105,569	9,377	1,481	36,661	・
(別掲)基礎年金	108,755	73,063	34,511	1,179	*	・
国民年金計	26,938,298	24,367,725	250,178	2,149,048	171,348	・
(再掲)基礎のみ共済なし・旧国年	4,679,575	2,857,116	53,573	1,721,396	47,490	・
旧法拋出制	128,480	80,221	20,425	22,559	5,275	・
新法基礎年金	26,809,818	24,287,503	229,753	2,126,489	166,073	・
(再掲)基礎のみ	5,532,905	3,693,338	33,895	1,749,782	55,890	・
(再掲)基礎のみ共済なし	4,551,095	2,776,895	33,148	1,698,836	42,215	・
福祉年金	152	152	・	・	・	・
合計	54,304,784	42,314,375	2,994,792	2,699,890	6,292,195	3,532

- 注1. 厚生年金保険（第1号）受給権者の年金総額は、老齢給付及び遺族年金（長期要件）については、平成27年9月以前の厚生年金保険被保険者期間及び平成27年10月以降の第1号厚生年金被保険者期間に係る年金総額であり、平成27年10月以降に受給権が発生した障害厚生年金及び遺族厚生年金（短期要件）については、共済組合等の組合員等たる厚生年金保険の被保険者期間（平成27年9月以前の共済組合等の組合員等の期間を含む）を含めて算出した年金総額である。
2. 「旧共済組合」は、厚生年金保険に統合された時点で旧J R共済、旧N T T共済、旧J T共済又は旧農林共済の受給権が発生していた者の当該年金の年金総額である。
3. 「基礎のみ」は、同一の年金種別の厚生年金保険（第1号）（旧共済組合を除く）の受給権を有しない基礎年金受給権者の年金総額である。
4. 「基礎のみ共済なし」は「基礎のみ」の受給権者のうち、共済組合等の組合員等たる厚生年金保険の被保険者期間（平成27年9月以前の共済組合等の組合員等の期間を含む）を有しない受給権者の年金総額である。
5. 寡婦年金については、新法においても存続しているが、第1号被保険者であった夫の妻のみに対して適用され、基礎年金一律の給付ではないため、新法分も便宜上旧法拋出制に計上している。

## 第7表 制度別受給権者平均年金月額

ア. 令和7年12月末現在

(単位:円)

	総数	老齢給付		障害年金	遺族給付	
		老齢年金 ・25年以上	通算老齢年金 ・25年未満		遺族年金	通算遺族年金
厚生年金保険(第1号)計	108,349	153,722	69,514	100,512	83,358	24,986
旧共済組合を除く	108,240	153,666	69,486	100,505	83,294	25,101
旧法	88,887	129,401	34,122	97,876	89,555	25,113
新法	108,434	153,795	69,639	100,557	83,018	.
基礎または定額あり	117,039	156,422	72,830	.	.	.
基礎繰上げあり	82,378	125,872	58,923	.	.	.
基礎繰上げなし	119,883	158,038	74,453	.	.	.
基礎及び定額なし	40,419	78,074	15,566	.	.	.
船員保険(旧法)	161,931	250,153	31,243	176,651	147,760	24,570
旧共済組合計	126,966	161,116	78,216	102,224	91,636	20,066
旧法	140,915	167,345	38,400	111,593	98,948	20,066
新法	123,701	159,369	78,906	98,550	88,841	.
国民年金計	60,571	60,591	21,438	75,807	67,259	.
(再掲)基礎のみ共済なし・旧国年	60,435	55,584	20,274	76,028	63,614	.
旧法抛出处	37,192	40,938	19,598	77,220	32,850	.
新法基礎年金	60,754	60,687	21,619	75,792	69,573	.
(再掲)基礎のみ	62,169	58,109	20,783	75,987	71,583	.
(再掲)基礎のみ共済なし	61,520	56,165	20,714	76,013	72,045	.
福祉年金	35,408	35,408	.	.	.	.
合計	100,447	103,171	134,664	83,273	83,129	24,986

注. 平均年金月額には、基礎年金月額を含む。

イ. 令和7年12月新規裁定

(単位:円)

	総数	老齢給付		障害年金	遺族給付	
		老齢年金 ・25年以上	通算老齢年金 ・25年未満		遺族年金	通算遺族年金
厚生年金保険(第1号)計	62,785	93,540	27,566	94,465	82,421	-
旧共済組合を除く	62,791	93,536	27,569	94,465	82,421	-
旧法	20,213	*	10,271	-	-	-
新法	62,799	93,532	27,576	94,465	82,421	.
基礎または定額あり	96,194	134,168	61,316	.	.	.
基礎繰上げあり	95,899	119,964	62,304	.	.	.
基礎繰上げなし	96,558	163,469	60,530	.	.	.
基礎及び定額なし	29,902	62,817	15,025	.	.	.
船員保険(旧法)	-	-	-	-	-	-
旧共済組合計	33,558	*	22,721	-	-	-
旧法	*	*	-	-	-	-
新法	29,804	*	22,721	-	-	.
国民年金計	57,906	57,041	21,736	75,121	66,190	.
(再掲)基礎のみ共済なし・旧国年	64,888	59,022	22,222	74,489	63,946	.
旧法抛出处	27,726	-	3,517	-	28,897	.
新法基礎年金	58,000	57,041	21,764	75,121	68,501	.
(再掲)基礎のみ	65,688	62,776	22,485	74,611	73,385	.
(再掲)基礎のみ共済なし	65,312	59,022	22,357	74,489	75,354	.
福祉年金	-	-	.	.	.	.
合計	63,141	78,602	21,659	82,482	82,063	-

注. 平均年金月額には、基礎年金月額を含む。

## 第 8 表 障害等級別障害年金受給（権）者状況

令和 7 年 12 月末現在

	受給権者				受給者			
	件数	年金総額	(別掲) 基礎年金	平均年金月額	件数	年金総額	(別掲) 基礎年金	平均年金月額
	人	百万円	百万円	円	人	百万円	百万円	円
厚生年金保険（第1号） 計	759,949	550,842	365,766	100,512	562,975	388,791	322,875	105,343
職務／公務上を除く 計	759,364	549,618	365,706	100,449	562,472	387,631	322,827	105,258
1級	87,592	81,027	87,798	160,617	80,773	75,041	81,138	161,129
2級	337,075	217,938	277,908	122,585	289,738	178,689	241,689	120,908
3級	334,697	250,654	•	62,408	191,961	133,901	•	58,129
職務／公務上	585	1,223	60	182,824	503	1,160	47	199,980
国民年金 計	2,362,405	2,149,048	•	75,807	2,254,925	2,056,148	•	75,987
1級	705,330	739,484	•	87,369	693,015	726,594	•	87,371
2級	1,657,075	1,409,563	•	70,886	1,561,910	1,329,554	•	70,936

- 注 1. 厚生年金保険（第1号）受給（権）者とは、厚生年金保険受給（権）者全体から、共済組合等の組合員等たる厚生年金保険の被保険者期間（平成27年9月以前の共済組合等の組合員等の期間を含む）のみの者を除き、さらに、障害厚生年金受給（権）者について、初診日に共済組合等の組合員等であった者を除いた者をいう。
2. 厚生年金保険（第1号）受給（権）者の年金総額における、平成27年10月以降に受給権が発生した障害厚生年金については、共済組合等の組合員等たる厚生年金保険の被保険者期間（平成27年9月以前の共済組合等の組合員等の期間を含む）を含めて算出している。
3. 平均年金月額には、基礎年金月額を含む。

令和 7 年 12 月新規裁定

	受給権者				受給者			
	件数	年金総額	(別掲) 基礎年金	平均年金月額	件数	年金総額	(別掲) 基礎年金	平均年金月額
	人	百万円	百万円	円	人	百万円	百万円	円
厚生年金保険（第1号） 計	4,238	3,006	1,798	94,465	4,235	3,002	1,797	94,431
職務／公務上を除く 計	4,238	3,006	1,798	94,465	4,235	3,002	1,797	94,431
1級	369	346	403	169,237	368	344	402	169,021
2級	1,582	1,011	1,395	126,766	1,582	1,011	1,395	126,766
3級	2,287	1,648	•	60,058	2,285	1,646	•	60,032
職務／公務上	-	-	-	-	-	-	-	-
国民年金 計	8,403	7,575	•	75,121	8,392	7,565	•	75,119
1級	1,375	1,468	•	88,961	1,373	1,466	•	88,964
2級	7,028	6,107	•	72,413	7,019	6,099	•	72,411

- 注 1. 厚生年金保険（第1号）受給（権）者とは、厚生年金保険受給（権）者全体から、共済組合等の組合員等たる厚生年金保険の被保険者期間（平成27年9月以前の共済組合等の組合員等の期間を含む）のみの者を除き、さらに、障害厚生年金受給（権）者について、初診日に共済組合等の組合員等であった者を除いた者をいう。
2. 厚生年金保険（第1号）受給（権）者の年金総額における、平成27年10月以降に受給権が発生した障害厚生年金については、共済組合等の組合員等たる厚生年金保険の被保険者期間（平成27年9月以前の共済組合等の組合員等の期間を含む）を含めて算出している。
3. 平均年金月額には、基礎年金月額を含む。

第1表 厚生年金保険（第1号） 都道府県別適用状況、標準報酬月額、賞与支払状況  
(月末現在)

都道府県別	事業所数					船舶所 有者数	被保険者数											標準報酬月額の平均													
							合計											平均				船員を除く平均									
							船員を除く合計						一般男子	女子	坑内員	船員	一般男子	女子	坑内員	船員											
							再掲 高年齢任意	(再掲) 育児休業等	(再掲) 高年齢任意	(再掲) 臨時労働者											(再掲) 高年齢任意	平均	(再掲) 高年齢任意	(再掲) 臨時労働者			(再掲) 高年齢任意				
強制加入	任意加入	任意加入	強制加入	任意加入	強制加入	任意加入																									
令和7年	7月	2,904,849	125,809	151,393	138,248	13,145	3,858	43,524,860	631	413,433	43,473,543	631	1,170,755	1,157,698	13,057	25,525,956	17,947,198	389	51,317	332,270	258,387	332,136	156,346	156,168	172,102	377,236	267,989	404,504	445,804		
	8月	2,910,242	127,710	151,798	138,501	13,297	3,867	43,485,902	618	423,127	43,434,026	618	1,178,884	1,165,624	13,260	25,495,653	17,937,986	387	51,876	333,751	258,932	333,616	157,326	157,149	172,896	378,964	269,159	405,328	446,980		
	9月	2,916,576	130,767	152,237	138,763	13,474	3,906	43,487,226	615	439,106	43,434,950	615	1,190,994	1,177,556	13,438	25,482,842	17,951,726	382	52,276	339,232	263,356	339,095	160,481	160,289	177,347	384,732	274,310	410,895	452,894		
	10月	2,923,402	133,027	153,222	139,595	13,627	3,914	43,482,477	618	453,290	43,430,134	618	1,203,025	1,189,528	13,497	25,462,113	17,967,641	380	52,343	339,388	266,628	339,251	160,193	160,000	177,131	384,959	274,476	412,142	453,276		
	11月	2,929,331	135,268	153,598	139,873	13,725	3,914	43,506,894	617	466,634	43,454,877	617	1,212,874	1,199,270	13,604	25,461,095	17,993,403	379	52,017	339,284	266,937	339,148	159,899	159,708	176,702	384,900	274,406	412,280	453,263		
	12月	2,935,015	137,184	154,057	140,149	13,908	3,887	43,493,495	614	483,664	43,442,426	614	1,216,911	1,203,232	13,679	25,439,568	18,002,480	378	51,069	339,214	267,717	339,081	159,760	159,569	176,517	384,877	274,364	412,577	452,021		
	北海道	道	119,330	3,729	6,168	5,661	507	236	1,314,304	33	8,834	1,312,203	33	28,284	27,923	361	753,921	558,190	92	2,101	305,329	259,515	305,099	150,474	150,240	168,626	344,180	252,295	417,826	449,043	
		青	21,040	924	1,445	1,359	86	79	292,491	6	1,904	291,799	6	8,077	7,996	81	158,213	133,586	-	692	269,953	259,667	269,645	139,229	139,069	155,062	306,179	226,376	-	399,801	
		森	20,714	987	1,522	1,403	119	40	281,243	-	1,921	280,890	-	7,052	6,965	87	155,301	125,589	-	353	273,575	-	273,417	140,402	139,954	176,299	309,430	228,884	-	399,326	
		宮	45,845	1,856	2,446	2,260	186	100	565,399	4	4,379	564,312	4	10,845	10,689	156	337,202	227,108	2	1,087	306,720	160,500	306,454	146,185	145,787	173,436	347,515	245,486	*	444,918	
		岩	17,168	678	1,354	1,257	97	34	231,982	1	1,476	231,831	1	6,775	6,720	55	123,660	108,169	2	151	268,502	*	268,444	136,069	135,743	175,927	305,203	226,420	*	356,755	
		山形県	山	20,421	1,031	1,363	1,219	144	33	266,903	-	2,031	266,790	-	4,824	4,705	119	148,337	118,434	19	113	278,279	-	278,258	137,641	137,402	147,076	315,844	231,161	408,421	328,973
形			38,553	1,477	2,118	1,973	145	59	465,901	1	3,665	465,437	1	10,973	10,834	139	257,110	208,324	3	464	288,277	*	288,121	135,137	134,868	156,072	328,830	237,876	343,333	445,349	
福			51,124	2,203	2,902	2,714	188	39	601,557	18	4,990	600,740	18	17,183	16,998	185	353,143	247,556	1	817	315,145	323,222	314,965	157,086	156,905	173,697	355,965	256,470	*	447,701	
茨			37,913	1,401	1,827	1,695	132	-	438,153	5	3,387	438,153	5	8,841	8,708	133	254,186	184,003	4	-	313,602	241,600	313,602	148,911	148,431	180,391	355,573	255,627	427,500	-	
城			40,949	1,814	2,367	2,248	119	-	527,838	4	4,350	527,838	4	9,757	9,619	138	313,292	214,546	-	-	311,345	247,500	311,345	144,220	143,910	165,812	352,200	251,686	-	-	
千葉県			千	134,100	4,688	5,446	5,022	424	2	1,406,425	85	12,102	1,406,421	85	47,773	47,256	517	829,152	577,268	1	4	327,914	291,412	327,914	154,593	154,503	162,882	371,250	265,669	*	500,000
			葉	109,877	3,878	4,531	4,144	387	81	1,184,487	38	11,944	1,183,372	38	68,383	67,978	405	651,201	532,170	1	1,115	322,346	308,421	322,360	167,972	167,905	179,165	367,372	267,280	*	307,471
	京		576,569	31,589	31,987	28,374	3,613	164	13,481,103	139	187,499	13,475,132	139	409,577	406,331	3,246	7,878,772	5,596,238	122	5,971	378,614	287,266	378,552	169,931	169,667	203,047	428,832	307,764	416,705	519,000	
	新		181,829	6,512	7,009	6,181	828	129	2,152,557	63	19,675	2,149,880	63	67,657	66,703	954	1,351,199	798,680	1	2,677	360,830	269,460	360,664	170,742	170,414	193,688	402,480	289,921	*	494,126	
	神		41,866	2,216	2,609	2,443	247	34	668,269	1	6,980	667,909	1	18,143	17,831	312	390,952	276,957	-	360	304,433	*	304,358	139,061	138,908	147,814	348,661	241,820	-	443,878	
	富山県		富	21,142	1,203	1,359	1,222	137	24	341,619	-	3,284	341,526	-	7,042	6,906	136	205,348	136,178	-	93	320,988	-	320,995	138,849	138,544	154,368	365,117	254,462	-	296,667
			山	25,868	1,422	1,522	1,407	115	113	332,211	-	3,458	331,843	-	7,960	7,817	143	188,837	143,005	1	368	306,804	-	306,775	146,965	146,917	149,608	350,139	249,511	*	333,315
		石	17,770	1,109	1,076	974	102	76	225,982	-	2,629	225,610	-	5,312	5,257	55	125,910	99,700	-	372	303,338	-	303,401	141,323	141,420	132,109	349,877	244,706	-	265,285	
		井	18,639	809	1,218	1,143	75	-	194,859	-	1,899	194,859	-	4,092	4,033	59	112,484	82,374	1	-	312,908	-	312,908	155,671	155,746	164,475	358,229	251,022	*	256,148	
		梨	43,414	2,029	2,392	2,195	197	-	562,346	1	5,322	562,346	1	16,542	16,135	407	322,641	239,705	-	-	309,427	*	309,427	143,936	143,543	159,489	355,614	247,260	-	-	
		岐阜県	岐	42,329	1,951	2,344	2,177	167	-	555,745	8	5,052	555,745	8	16,480	16,287	193	326,299	229,385	61	-	310,888	164,750	310,888	139,766	139,408	169,979	358,537	243,078	421,475	-
			阜	74,047	3,406	4,096	3,738	358	69	1,027,191	3	9,136	1,026,095	3	21,406	21,063	343	617,705	408,390	-	1,096	324,901	222,000	324,747	149,467	149,169	167,761	369,712	256,735	-	469,606
静			165,435	8,493	8,742	8,072	670	61	2,689,753	22	29,085	2,688,814	22	63,510	62,589	921	1,732,390	956,424	-	939	350,637	236,727	350,605	156,550	156,490	160,638	395,226	269,783	-	440,366	
知			33,017	1,614	1,740	1,597	143	48	414,004	2	4,089	413,368	2	11,306	11,151	155	236,475	176,892	1	636	316,801	*	316,659	157,506	157,034	191,497	362,109	255,900	*	409,126	
重			24,481	1,441	1,478	1,352	126	-	303,261	-	3,548	303,261	-	9,137	9,029	108	175,915	127,346	-	-	320,017	-	320,017	152,496	152,350	164,685	366,705	255,523	-	-	
東京都			京	62,474	2,545	2,906	2,559	347	16	752,738	12	8,095	752,666	12	21,161	20,761	400	440,936	311,730	-	72	335,943	203,500	335,941	162,590	162,616	161,225	380,277	273,229	-	351,806
			都	254,474	12,523	12,019	10,900	1,119	113	3,807,845	70	47,884	3,805,165	70	92,565	91,510	1,055	2,278,815	1,526,340	10	2,680	350,673	256,086	350,582	160,911	160,777	172,559	394,850	284,489	475,000	479,440
	大		106,406	4,782	5,211	4,710	501	228	1,243,839	27	13,086	1,240,724	27	31,757	31,323	434	730,761	509,959	4	3,115	333,372	244,444	333,008	158,937	158,827	166,940	377,368	269,440	327,500	478,366	
	都		21,719	851	1,065	978	87	-	211,569	1	1,990	211,569	1	5,710	5,630	80	117,719	93,849	1	-	310,141	*	310,141	157,194	157,102	163,650	348,910	261,508	*	-	
	和		17,962	783	906	819	87	35	200,718	2	1,921	200,415																			

第1表(続) 厚生年金保険(第1号) 都道府県別適用状況、標準報酬月額の内、賞と支払状況

都道府県別	賞と支払状況																						
	事業所数				船舶所 有者数	被保険者数								標準賞与額の平均									
	(再掲) 臨時労働者					合計	船員を除く合計				一般男子	女子	坑内員	船員	平均	船員を除く平均				一般男子	女子	坑内員	船員
	強制加入	任意加入					(再掲) 臨時労働者									(再掲) 臨時労働者							
					強制加入	任意加入	強制加入	任意加入	強制加入	任意加入	強制加入	任意加入											
令和7年7月	462,963	25,907	24,269	1,638	1,083	14,158,781	14,137,865	276,085	273,424	2,661	8,467,895	5,669,823	147	20,916	467,611	467,370	143,301	142,896	184,921	557,119	333,318	914,415	630,136
8月	278,228	7,018	6,503	515	482	3,569,793	3,565,608	69,193	68,400	793	2,238,054	1,327,442	112	4,185	286,141	285,981	73,170	72,325	146,028	323,956	221,950	340,527	422,389
9月	108,000	3,686	3,457	229	52	1,572,709	1,572,282	21,506	21,165	341	950,328	621,950	4	427	296,762	296,754	86,934	85,596	170,035	345,469	222,318	487,500	324,251
10月	69,667	2,620	2,481	139	43	1,251,371	1,250,906	20,400	19,788	252	756,529	494,365	12	465	282,051	282,064	76,214	74,781	188,750	333,147	203,897	48,500	248,516
11月	53,363	1,879	1,766	113	42	910,917	910,329	12,551	12,390	161	562,623	347,692	14	588	326,837	326,557	88,993	86,553	229,969	383,008	235,221	50,714	760,034
12月	648,901	38,113	35,524	2,589	1,841	24,097,662	24,067,343	436,986	432,391	4,595	14,726,051	9,341,006	286	30,319	550,106	550,006	150,557	150,069	196,429	642,726	403,835	518,745	629,276
北海道	30,673	1,304	1,224	80	63	703,466	702,424	10,416	10,287	129	403,364	298,976	84	1,042	453,232	453,114	177,847	177,832	179,062	515,898	368,523	50,917	532,467
青森	5,217	329	318	11	18	142,119	141,960	3,111	3,089	22	73,979	67,981	-	159	382,374	382,168	208,272	208,840	128,455	446,111	312,584	-	566,201
岩手	4,456	376	357	19	15	146,833	146,713	3,354	3,317	37	78,710	68,003	-	120	388,015	388,007	152,733	150,890	317,946	449,545	316,780	-	397,692
宮城	8,699	497	462	35	27	286,674	286,321	5,101	5,047	54	169,693	116,628	-	353	466,316	466,179	141,624	141,448	158,074	549,895	344,374	-	577,116
秋田	4,521	329	310	19	14	135,966	135,892	4,646	4,620	26	68,969	66,923	-	74	370,851	370,794	93,336	92,546	233,615	435,838	303,761	-	475,973
山形	4,822	316	292	24	9	141,467	141,405	1,933	1,886	47	78,802	62,603	-	62	402,972	402,876	111,356	110,812	133,170	458,392	332,995	-	620,935
福島	8,166	511	481	30	8	237,335	237,233	6,774	6,727	47	123,801	113,432	-	102	392,103	392,028	101,735	101,233	173,617	472,129	304,604	-	565,853
茨城	12,897	1,001	960	41	5	329,016	328,825	9,178	9,100	78	192,006	136,818	1	191	450,458	450,214	231,394	231,446	225,244	524,195	346,389	*	870,518
栃木	8,416	435	396	39	-	229,227	229,227	3,150	3,096	54	133,180	96,043	4	-	468,379	468,379	193,915	193,749	203,389	541,520	366,951	625,250	-
群馬	10,470	653	628	25	-	297,723	297,723	3,652	3,596	56	179,442	118,281	-	-	457,754	457,754	161,749	161,988	146,411	524,984	355,761	-	-
埼玉県	26,720	1,581	1,490	91	-	735,802	735,802	20,332	20,145	187	432,382	303,420	-	-	449,779	449,779	149,671	149,747	141,481	529,361	336,372	-	-
千葉県	20,378	1,332	1,245	87	27	638,134	637,859	40,324	40,187	137	338,530	299,329	-	275	435,571	435,466	116,346	116,119	182,956	533,774	324,283	-	678,149
東京都	100,921	6,194	5,683	511	129	7,458,613	7,454,300	108,306	107,406	900	4,760,086	2,694,101	113	4,313	651,291	651,211	138,510	137,873	214,573	747,181	481,639	784,133	790,608
神奈川県	34,280	1,889	1,718	171	71	1,184,719	1,183,052	24,583	24,245	338	768,538	414,514	-	1,667	598,790	598,607	174,626	174,349	194,530	686,793	435,106	-	728,564
新潟	15,378	792	727	65	21	448,217	447,945	9,663	9,569	94	270,969	176,976	-	272	490,386	490,325	126,121	125,958	142,660	578,750	354,938	-	550,118
富山	7,171	477	444	33	7	239,189	239,174	4,083	4,021	62	147,783	91,391	-	15	491,682	491,688	154,871	153,564	239,629	559,607	381,860	-	400,533
石川	8,465	476	443	33	10	206,890	206,835	2,910	2,843	67	119,988	86,847	-	55	464,155	464,087	154,388	153,888	175,567	530,527	372,293	-	722,745
福井	6,126	353	337	16	12	145,579	145,522	2,730	2,709	21	81,597	63,925	-	57	460,384	460,365	166,165	165,743	220,619	533,711	366,743	-	509,509
山梨	4,668	292	277	15	-	113,056	113,056	2,554	2,525	29	63,491	49,564	1	-	481,517	481,517	218,522	219,796	107,686	575,589	361,011	*	-
長野	12,402	766	709	57	-	340,544	340,544	6,825	6,730	95	199,060	141,484	-	-	480,691	480,691	160,287	159,907	167,232	569,471	355,783	-	-
岐阜	9,383	655	618	37	-	290,551	290,551	4,970	4,893	77	176,852	113,658	41	-	466,138	466,138	135,694	135,065	175,649	541,228	348,127	936,634	-
静岡県	18,890	1,107	1,030	77	24	573,429	573,018	8,559	8,429	130	354,665	218,353	-	411	526,256	526,182	149,304	149,005	168,685	613,169	384,892	-	629,253
愛知県	33,167	1,903	1,761	142	33	1,519,775	1,519,101	18,025	17,703	322	1,063,904	456,007	-	674	659,765	659,718	142,781	141,277	225,503	750,620	447,796	-	765,964
三重	7,590	406	379	27	24	204,294	203,975	3,067	3,019	48	120,332	83,643	-	319	493,452	493,490	152,240	150,041	290,542	572,420	379,939	-	468,994
滋賀	6,753	453	430	23	-	177,178	177,178	4,080	4,024	56	101,215	75,963	-	-	490,789	490,789	166,234	165,849	193,893	577,702	374,985	-	-
京都府	10,896	682	650	32	8	409,753	409,720	6,667	6,612	55	249,545	160,175	-	33	582,009	581,999	157,079	156,989	167,909	682,236	425,833	-	716,121
大阪府	51,756	2,721	2,533	188	66	2,161,739	2,159,844	28,562	28,257	305	1,364,042	795,802	-	1,895	591,418	591,275	158,762	158,249	206,295	687,604	426,162	-	754,301
兵庫県	18,884	1,211	1,127	84	102	597,070	595,194	9,717	9,583	134	363,825	231,369	-	1,876	528,015	527,404	153,734	152,655	230,851	614,276	390,799	-	721,800
奈良	4,760	317	304	13	-	110,404	110,404	2,361	2,344	17	60,668	49,736	-	-	406,903	406,903	190,746	190,589	212,412	456,767	346,079	-	-
和歌山	5,171	288	264	24	18	115,015	114,868	4,353	4,324	29	61,843	53,025	-	147	398,510	398,413	91,918	91,725	120,655	461,293	325,076	-	474,170
鳥取	3,988	213	185	28	3	85,308	85,285	1,511	1,473	38	44,654	40,631	-	23	357,606	357,592	109,177	106,129	227,316	404,504	306,035	-	409,435
島根	5,245	282	250	32	16	108,530	108,332	4,219	4,179	40	58,741	49,590	1	198	405,596	405,415	282,143	282,862	207,050	453,827	348,076	*	504,490
岡山	11,167	629	596	33	59	286,406	285,513	4,932	4,870	62	159,924	125,572	17	893	439,146	438,844	137,054	136,447	184,758	505,824	353,560	304,647	535,759
広島	17,318	994	916	78	151	537,081	534,826	14,546	14,421	125	326,590	207,876	-	2,255	475,428	475,218	190,412	190,525	177,368	562,185	338,435	-	525,262
山口	8,740	474	426	48	103	200,860	199,273	3,486	3,368	118	115,698	83,575	-	1,587	481,928	481,203	180,478	177,802	256,873	554,168	379,716	-	598,066
徳島	3,787	262	247	15	29	98,652	98,027	1,232	1,207	25	55,350	42,677	-	625	486,831	486,549	194,771	194,804	193,160	572,952	374,487	-	531,102
香川	5,647	365	331	34	51	162,777	162,258	3,033	2,971	62	98,764	63,494	-	519	457,895	457,732	137,643	136,303	201,839	524,126	354,456	-	508,925
愛媛	8,352	499	470	29	177	209,362	206,510	3,721	3,681	40	122,431	84,076	3	2,852	437,193	435,217	173,384	1					

第2表 厚生年金保険（第1号） 標準報酬月額別被保険者数  
 (月末現在)

標準報酬月額別被保険者数

標準報酬月額	合計		船員を除く合計		一般男子	女子	坑内員	船員
		割合(%)		割合(%)				
万円								
総計	43,493,495	100.00	43,442,426	100.00	25,439,568	18,002,480	378	51,069
8.8	336,411	0.77	336,216	0.77	204,148	132,067	1	195
9.8	218,412	0.50	218,271	0.50	116,706	101,564	1	141
10.4	73,040	0.17	73,018	0.17	19,151	53,867	-	22
11.0	121,342	0.28	121,306	0.28	30,911	90,395	-	36
11.8	196,926	0.45	196,889	0.45	53,163	143,725	1	37
小計	946,131	2.18	945,700	2.18	424,079	521,618	3	431
12.6	220,843	0.51	220,800	0.51	50,639	170,161	-	43
13.4	281,671	0.65	281,619	0.65	66,200	215,419	-	52
14.2	328,435	0.76	328,381	0.76	76,037	252,344	-	54
15.0	545,811	1.25	545,587	1.26	164,277	381,310	-	224
16.0	623,312	1.43	623,187	1.43	153,390	469,795	2	125
小計	2,000,072	4.60	1,999,574	4.60	510,543	1,489,029	2	498
17.0	803,951	1.85	803,576	1.85	209,060	594,516	-	375
18.0	1,019,507	2.34	1,018,892	2.35	295,076	723,816	-	615
19.0	1,110,342	2.55	1,110,066	2.56	326,069	783,994	3	276
20.0	2,096,582	4.82	2,095,514	4.82	735,342	1,360,169	3	1,068
22.0	2,725,602	6.27	2,724,546	6.27	996,097	1,728,448	1	1,056
小計	7,755,984	17.83	7,752,594	17.85	2,561,644	5,190,943	7	3,390
24.0	2,857,980	6.57	2,856,914	6.58	1,187,927	1,668,982	5	1,066
26.0	3,058,146	7.03	3,056,709	7.04	1,456,206	1,600,495	8	1,437
28.0	2,795,635	6.43	2,794,265	6.43	1,456,002	1,338,255	8	1,370
30.0	2,810,563	6.46	2,808,409	6.46	1,621,935	1,186,455	19	2,154
32.0	2,348,533	5.40	2,346,986	5.40	1,446,414	900,544	28	1,547
小計	13,870,857	31.89	13,863,283	31.91	7,168,484	6,694,731	68	7,574
34.0	2,096,863	4.82	2,095,113	4.82	1,376,225	718,859	29	1,750
36.0	1,990,050	4.58	1,987,745	4.58	1,379,897	607,807	41	2,305
38.0	2,069,171	4.76	2,066,478	4.76	1,498,918	567,518	42	2,693
41.0	2,197,165	5.05	2,193,637	5.05	1,660,122	533,479	36	3,528
44.0	1,717,631	3.95	1,714,301	3.95	1,350,894	363,379	28	3,330
小計	10,070,880	23.15	10,057,274	23.15	7,266,056	2,791,042	176	13,606
47.0	1,356,255	3.12	1,353,054	3.11	1,099,373	253,655	26	3,201
50.0	1,263,275	2.90	1,259,869	2.90	1,033,479	226,364	26	3,406
53.0	907,577	2.09	904,757	2.08	766,918	137,815	24	2,820
56.0	765,366	1.76	762,869	1.76	654,104	108,757	8	2,497
59.0	691,047	1.59	688,824	1.59	591,045	97,771	8	2,223
小計	4,983,520	11.46	4,969,373	11.44	4,144,919	824,362	92	14,147
62.0	519,905	1.20	518,077	1.19	452,346	65,713	18	1,828
65.0	3,346,146	7.69	3,336,551	7.68	2,911,497	425,042	12	9,595
小計	3,866,051	8.89	3,854,628	8.87	3,363,843	490,755	30	11,423

第2表(続) 厚生年金保険(第1号) 標準報酬月額別被保険者数(短時間労働者)  
(月末現在)

標準報酬月額別被保険者数				
標準報酬月額	合計		男子	女子
		割合(%)		
万円				
総計	1,216,911	100.00	279,154	937,757
8.8	24,605	2.02	6,349	18,256
9.8	41,279	3.39	9,820	31,459
10.4	46,244	3.80	10,166	36,078
11.0	73,582	6.05	15,367	58,215
11.8	102,311	8.41	20,683	81,628
小計	288,021	23.67	62,385	225,636
12.6	111,139	9.13	21,862	89,277
13.4	111,768	9.18	21,593	90,175
14.2	103,082	8.47	20,262	82,820
15.0	101,685	8.36	20,642	81,043
16.0	92,704	7.62	19,283	73,421
小計	520,378	42.76	103,642	416,736
17.0	75,411	6.20	16,667	58,744
18.0	61,895	5.09	14,548	47,347
19.0	50,467	4.15	11,955	38,512
20.0	58,482	4.81	15,101	43,381
22.0	53,817	4.42	15,120	38,697
小計	300,072	24.66	73,391	226,681
24.0	33,224	2.73	9,917	23,307
26.0	22,616	1.86	7,580	15,036
28.0	14,241	1.17	5,144	9,097
30.0	10,157	0.83	3,895	6,262
32.0	6,912	0.57	2,811	4,101
小計	87,150	7.16	29,347	57,803
34.0	4,667	0.38	1,951	2,716
36.0	3,494	0.29	1,615	1,879
38.0	2,856	0.23	1,430	1,426
41.0	2,316	0.19	1,185	1,131
44.0	1,457	0.12	729	728
小計	14,790	1.22	6,910	7,880
47.0	974	0.08	530	444
50.0	699	0.06	391	308
53.0	488	0.04	299	189
56.0	458	0.04	268	190
59.0	336	0.03	188	148
小計	2,955	0.24	1,676	1,279
62.0	286	0.02	156	130
65.0	3,259	0.27	1,647	1,612
小計	3,545	0.29	1,803	1,742

注. 被保険者数の男子には、坑内員を含む。

第3表 厚生年金保険（第1号） 標準賞与額別被保険者数  
(月末現在)

標準賞与額別被保険者数

標準賞与額	合計		船員を除く合計		一般男子	女子	坑内員	船員
		割合(%)		割合(%)				
総計	24,097,662	100.00	24,067,343	100.00	14,726,051	9,341,006	286	30,319
万円以上								
万円未満								
0.1 ~ 5	1,436,391	5.96	1,436,271	5.97	509,929	926,338	4	120
5 ~ 10	1,116,478	4.63	1,116,110	4.64	485,784	630,243	83	368
10 ~ 15	1,070,008	4.44	1,069,424	4.44	529,460	539,961	3	584
15 ~ 20	1,095,444	4.55	1,094,773	4.55	539,831	554,941	1	671
20 ~ 25	1,353,543	5.62	1,352,566	5.62	689,261	663,302	3	977
小計	6,071,864	25.20	6,069,144	25.22	2,754,265	3,314,785	94	2,720
25 ~ 30	1,350,595	5.60	1,349,387	5.61	707,306	642,071	10	1,208
30 ~ 35	1,456,656	6.04	1,455,201	6.05	788,605	666,586	10	1,455
35 ~ 40	1,391,057	5.77	1,389,465	5.77	743,725	645,724	16	1,592
40 ~ 45	1,417,166	5.88	1,415,267	5.88	778,970	636,292	5	1,899
45 ~ 50	1,273,501	5.28	1,271,520	5.28	721,224	550,289	7	1,981
小計	6,888,975	28.59	6,880,840	28.59	3,739,830	3,140,962	48	8,135
50 ~ 55	1,238,774	5.14	1,236,491	5.14	747,146	489,337	8	2,283
55 ~ 60	1,066,056	4.42	1,063,997	4.42	667,322	396,673	2	2,059
60 ~ 65	997,200	4.14	994,927	4.13	655,241	339,674	12	2,273
65 ~ 70	856,004	3.55	854,016	3.55	583,829	270,170	17	1,988
70 ~ 75	769,413	3.19	767,610	3.19	539,738	227,863	9	1,803
小計	4,927,447	20.45	4,917,041	20.43	3,193,276	1,723,717	48	10,406
75 ~ 80	656,655	2.72	655,218	2.72	469,734	185,472	12	1,437
80 ~ 85	600,980	2.49	599,693	2.49	443,068	156,616	9	1,287
85 ~ 90	510,130	2.12	509,135	2.12	384,678	124,447	10	995
90 ~ 95	456,841	1.90	455,985	1.89	352,167	103,807	11	856
95 ~ 100	392,037	1.63	391,291	1.63	306,437	84,834	20	746
小計	2,616,643	10.86	2,611,322	10.85	1,956,084	655,176	62	5,321
100 ~ 105	384,343	1.59	383,648	1.59	307,561	76,076	11	695
105 ~ 110	305,220	1.27	304,690	1.27	247,751	56,933	6	530
110 ~ 115	281,462	1.17	281,006	1.17	230,057	50,947	2	456
115 ~ 120	241,845	1.00	241,469	1.00	200,479	40,986	4	376
120 ~ 125	223,553	0.93	223,233	0.93	186,670	36,560	3	320
小計	1,436,423	5.96	1,434,046	5.96	1,172,518	261,502	26	2,377
125 ~ 130	194,736	0.81	194,479	0.81	165,091	29,387	1	257
130 ~ 135	172,298	0.71	172,149	0.72	147,228	24,919	2	149
135 ~ 140	151,420	0.63	151,298	0.63	129,694	21,603	1	122
140 ~ 145	144,786	0.60	144,704	0.60	125,268	19,436	-	82
145 ~ 150	122,136	0.51	122,071	0.51	106,929	15,141	1	65
小計	785,376	3.26	784,701	3.26	674,210	110,486	5	675
150 ~	1,370,934	5.69	1,370,249	5.69	1,235,868	134,378	3	685

第3表(続) 厚生年金保険(第1号) 標準賞与額別被保険者数(短時間労働者)  
(月末現在)

標準賞与額		標準賞与額別被保険者数			
		合計		男子	女子
		割合(%)			
総計		436,986	100.00	94,645	342,341
万円以上	万円未満				
0.1	～ 5	198,010	45.31	40,109	157,901
5	～ 10	60,689	13.89	11,320	49,369
10	～ 15	23,316	5.34	4,741	18,575
15	～ 20	15,494	3.55	3,527	11,967
20	～ 25	19,125	4.38	5,392	13,733
小計		316,634	72.46	65,089	251,545
25	～ 30	24,837	5.68	5,615	19,222
30	～ 35	23,416	5.36	4,875	18,541
35	～ 40	23,920	5.47	5,581	18,339
40	～ 45	19,608	4.49	4,184	15,424
45	～ 50	12,002	2.75	3,372	8,630
小計		103,783	23.75	23,627	80,156
50	～ 55	5,291	1.21	1,571	3,720
55	～ 60	4,500	1.03	1,488	3,012
60	～ 65	2,031	0.46	733	1,298
65	～ 70	1,225	0.28	401	824
70	～ 75	802	0.18	401	401
小計		13,849	3.17	4,594	9,255
75	～ 80	512	0.12	225	287
80	～ 85	669	0.15	313	356
85	～ 90	328	0.08	152	176
90	～ 95	253	0.06	118	135
95	～ 100	183	0.04	72	111
小計		1,945	0.45	880	1,065
100	～ 105	212	0.05	95	117
105	～ 110	89	0.02	39	50
110	～ 115	81	0.02	47	34
115	～ 120	54	0.01	40	14
120	～ 125	41	0.01	31	10
小計		477	0.11	252	225
125	～ 130	29	0.01	18	11
130	～ 135	33	0.01	24	9
135	～ 140	25	0.01	18	7
140	～ 145	18	0.00	11	7
145	～ 150	16	0.00	9	7
小計		121	0.03	80	41
150	～	177	0.04	123	54

注. 被保険者数の男子には、坑内員を含む。

第4表 厚生年金保険（第1号） 都道府県別年金受給権者状況（厚生年金保険計）  
（月末現在）

都道府県別	合 計			老 齢 年 金			通 算 老 齢 年 金 ・25年未 満			障 害 年 金			遺 族 年 金			通算遺族年金	
	件数	年金額	(別掲)基礎年金額	件数	年金額	(別掲)基礎年金額	件数	年金額	(別掲)基礎年金額	件数	年金額	(別掲)基礎年金額	件数	年金額	(別掲)基礎年金額	件数	年金額
	千円	千円	千円	千円	千円	千円	千円	千円	千円	千円	千円	千円	千円	千円	千円	千円	千円
令和7年																	
7月	37,503,413	27,464,938,262	21,240,390,658	16,053,551	18,063,954,666	11,466,538,750	14,486,149	2,738,437,718	9,310,349,469	748,211	544,563,766	359,687,765	6,203,065	6,114,264,932	103,814,674	12,437	3,717,179
8月	37,508,976	27,443,114,381	21,273,344,066	16,038,588	18,033,342,138	11,483,939,305	14,494,211	2,740,688,104	9,322,911,470	751,200	546,248,529	361,174,582	6,212,700	6,119,160,674	105,318,709	12,277	3,674,936
9月	37,495,687	27,409,975,536	21,295,764,390	16,019,755	17,999,920,787	11,495,962,785	14,495,415	2,741,479,738	9,331,008,096	753,353	547,372,722	362,347,091	6,215,015	6,117,566,015	106,446,418	12,149	3,636,274
10月	37,511,762	27,434,502,584	21,333,939,268	16,030,074	18,017,298,369	11,529,695,924	14,490,646	2,742,143,620	9,332,528,864	756,135	548,972,643	363,839,116	6,223,485	6,122,488,505	107,875,364	12,022	3,599,446
11月	37,495,278	27,398,443,797	21,351,903,645	16,009,369	17,981,810,385	11,539,037,621	14,491,002	2,743,055,061	9,339,120,679	757,911	549,818,298	364,726,919	6,224,490	6,120,193,638	109,018,426	11,906	3,566,415
12月	37,486,912	27,366,334,011	21,373,532,799	15,990,340	17,946,498,802	11,550,332,815	14,495,659	2,744,614,044	9,347,249,201	759,949	550,841,772	365,766,273	6,229,184	6,120,847,312	110,184,510	11,780	3,532,080
北海道	1,720,776	1,071,588,056	947,499,264	656,993	668,154,899	463,375,786	734,520	126,894,108	465,235,632	34,730	24,061,666	14,682,036	293,920	252,325,876	4,205,809	613	151,507
青森	422,023	217,827,516	233,455,837	157,354	135,279,743	111,754,167	187,116	30,389,584	116,524,231	7,852	5,040,216	4,034,517	69,561	47,083,460	1,142,921	140	34,514
岩手	418,606	249,359,372	264,603,952	183,728	163,994,936	135,298,398	156,014	27,116,135	106,258,337	8,162	5,385,924	3,752,084	70,586	52,833,866	1,295,133	116	28,511
宮城	684,821	468,980,087	398,995,163	301,775	314,957,198	219,743,026	260,252	47,417,375	170,933,003	13,192	9,315,326	6,181,113	109,432	97,244,072	2,138,021	170	46,115
秋田	367,388	211,489,708	210,413,694	160,901	139,127,950	116,024,478	137,149	22,740,607	90,606,503	6,708	4,404,331	2,952,916	62,498	45,185,132	829,797	132	31,688
山形	371,765	230,223,958	223,322,062	182,901	159,627,747	134,004,482	123,945	21,681,172	84,904,025	7,173	4,728,159	3,383,913	57,639	44,158,513	1,029,641	107	28,368
福島	616,118	404,662,633	361,699,614	291,236	276,180,246	211,791,966	216,790	40,487,642	142,523,736	12,084	8,244,732	5,473,321	95,846	79,707,496	1,910,590	162	42,520
茨城	844,425	610,847,988	494,267,470	363,038	413,149,070	265,428,358	335,186	62,598,510	218,465,913	14,670	10,704,197	7,680,821	131,354	124,345,269	2,692,378	177	50,943
栃木	587,243	419,787,266	343,274,891	259,951	285,903,350	189,928,832	225,524	42,891,880	146,074,282	10,766	7,771,720	5,430,571	90,876	83,185,076	1,841,206	126	35,240
群馬	606,414	422,564,434	360,500,856	261,535	282,734,678	192,464,275	238,647	45,589,996	160,196,699	11,408	8,145,416	6,018,203	94,669	86,051,519	1,821,678	155	42,826
埼玉県	2,054,418	1,613,074,007	1,173,673,873	847,979	1,059,966,968	614,511,324	828,360	163,847,341	533,240,161	38,072	28,902,049	19,520,704	339,529	360,197,770	6,401,684	478	159,880
千葉県	1,764,746	1,422,174,722	1,013,331,560	728,808	936,207,229	531,219,188	706,843	136,847,808	459,419,821	33,873	25,714,395	17,245,452	294,822	323,274,735	5,447,099	400	130,555
東京都	3,162,489	2,569,109,744	1,750,314,269	1,279,238	1,656,275,804	903,877,805	1,286,809	277,895,577	802,320,791	67,184	51,679,430	33,508,584	527,966	582,800,034	10,607,089	1,292	449,900
神奈川県	2,468,421	2,121,786,057	1,396,144,518	1,025,546	1,387,802,037	743,344,368	967,608	193,106,065	620,501,932	50,003	39,059,820	24,789,725	424,627	501,588,978	7,508,493	637	229,156
新潟	774,159	532,211,614	466,272,530	381,976	363,858,391	283,899,441	249,549	46,231,107	173,787,969	15,391	10,607,422	6,418,084	127,022	111,454,187	2,167,036	221	60,506
富山県	370,185	284,487,376	221,324,598	190,588	194,594,850	141,875,616	106,526	20,123,516	75,212,753	7,146	5,120,070	3,258,078	65,804	64,616,379	978,151	121	32,561
石川県	367,976	261,757,264	218,318,742	175,712	175,702,917	128,580,284	123,488	24,101,867	84,971,683	7,936	5,521,132	3,751,723	60,687	56,387,157	1,015,015	153	44,190
福井県	260,366	192,534,327	156,126,217	136,949	135,309,472	100,652,442	76,460	15,364,185	52,501,161	5,600	3,958,615	2,272,460	41,270	37,878,698	700,153	87	23,405
山梨県	256,461	169,748,427	150,381,934	108,852	150,381,934	117,713,889	104,191	20,423,453	68,299,007	4,525	3,985,928	2,315,010	38,825	32,997,478	733,049	68	17,679
長野県	714,959	510,882,838	433,470,990	338,961	348,384,322	250,441,753	249,709	50,328,727	173,555,870	15,311	10,526,810	7,648,527	110,780	101,594,935	1,824,840	198	48,044
岐阜県	640,953	458,956,385	375,083,868	275,771	301,289,491	203,636,258	242,300	46,361,180	164,000,564	12,381	9,036,855	5,698,388	110,297	102,205,363	1,748,659	204	63,497
静岡県	1,204,469	919,972,325	713,927,753	556,359	621,640,190	409,990,617	429,604	65,023,724	299,851,413	23,245	17,404,210	10,644,580	194,862	196,104,203	3,441,144	399	122,998
愛知県	2,050,393	1,635,512,009	1,174,490,035	880,096	1,080,482,152	645,697,254	769,650	146,963,196	499,831,908	44,950	33,565,639	22,315,526	355,112	374,315,570	6,645,347	585	185,453
滋賀県	564,644	419,900,508	332,226,905	251,924	280,808,156	206,639	206,639	38,412,809	139,250,824	11,466	5,491,202	94,461	94,461	92,320,157	1,486,369	154	45,063
京都府	422,824	326,620,969	249,831,092	192,637	221,090,175	141,913,629	152,404	29,054,970	102,598,634	8,526	6,352,898	3,919,559	69,119	70,082,823	1,399,269	138	40,104
大阪府	749,446	547,981,111	415,901,516	310,196	353,271,038	219,540,528	298,080	57,481,622	187,622,609	14,955	11,079,334	6,709,239	125,877	126,048,363	2,029,140	338	100,754
兵庫県	2,441,490	1,846,965,623	1,305,947,041	964,535	1,158,740,708	677,202,948	989,431	193,029,959	594,931,810	54,787	40,669,776	26,660,250	431,926	454,249,125	7,152,033	811	276,055
奈良県	1,670,512	1,308,500,265	933,142,604	692,997	843,322,594	499,774,199	649,169	120,187,939	412,811,692	31,821	24,308,847	15,921,080	295,991	320,516,708	4,635,634	534	164,178
和歌山県	418,245	320,635,449	237,152,202	167,734	209,550,799	142,064,832	170,408	29,972,873	110,091,509	7,778	5,855,088	3,904,523	72,185	75,213,539	1,091,338	140	43,151
徳島県	297,852	196,616,713	162,450,266	115,314	123,626,183	81,763,072	123,627	21,231,506	77,336,304	5,751	4,151,217	2,588,397	53,017	47,567,475	762,493	143	40,332
香川県	196,493	127,381,709	116,050,829	95,797	86,369,784	69,773,371	64,704	11,756,553	43,963,368	3,735	2,469,913	1,763,704	32,194	26,767,363	550,386	63	18,095
愛媛県	247,306	162,171,641	148,028,698	121,899	109,662,379	89,841,330	79,041	14,592,910	55,333,900	5,096	3,402,823	2,254,297	41,164	34,488,653	599,170	106	24,876
高知県	622,635	458,234,166	365,724,687	293,500	309,089,000	215,069,147	211,607	38,290,756	143,039,078	12,636	9,004,479	6,029,618	104,694	101,797,489	1,586,844	198	52,443
徳島県	900,312	679,305,408	521,235,651	406,055	449,360,576	296,636,303	319,969	58,217,852	213,916,194	18,372	13,431,345	8,276,952	155,597	158,201,740	2,406,203	319	93,896
山口県	493,244	357,215,513	285,201,272	216,625	231,851,948	158,997,976	178,282	30,122,970	121,256,019	8,433	6,147,357	3,850,647	89,729	89,043,855	1,096,630	175	49,383
広島県	246,520	155,945,451	140,344,648	113,429	105,895,208	80,279,691	90,224	15,782,034	57,183,138	4,783	3,228,090	2,287,748	37,989	31,015,960	594,071	95	23,157
熊本県	237,407	232,627,874	193,911,619	153,840	157,718,945	112,719,645	110,453	20,701,404	61,111,763	6,128	4,424,811	2,963,598	53,857	49,249,257	1,586,614	129	33,458
大分県	462,856	296,877,154	264,966,420	193,059	192,089,253	138,731,629	183,369	31,197,590	120,101,196	10,002							

第4表(続) 厚生年金保険(第1号) 都道府県別年金受給権者状況(厚生年金保険計)  
(新規裁定)

都道府県別	合 計			老 齢 年 金			通 算 老 齢 年 金 ・ 25 年 未 満			障 害 年 金			遺 族 年 金			通算遺族年金	
	件数	年金額	(別掲)基礎年金額	件数	年金額	(別掲)基礎年金額	件数	年金額	(別掲)基礎年金額	件数	年金額	(別掲)基礎年金額	件数	年金額	(別掲)基礎年金額	件数	年金額
	千円	千円	千円	千円	千円	千円	千円	千円	千円	千円	千円	千円	千円	千円	千円	千円	千円
令和7年7月	107,286	66,095,093	17,391,716	27,435	23,529,999	7,688,098	42,293	8,076,703	6,583,415	4,313	3,070,625	1,800,885	33,245	31,417,766	1,319,318	-	-
8月	126,783	76,878,979	20,783,054	31,848	27,254,602	9,208,661	51,682	9,803,301	7,701,887	5,290	3,774,505	2,328,275	37,963	36,046,570	1,544,231	-	-
9月	99,182	59,420,868	15,522,593	24,478	20,645,538	6,791,388	41,153	7,778,762	5,738,700	4,316	3,082,822	1,836,733	29,235	27,913,746	1,155,773	-	-
10月	123,188	73,173,400	19,754,787	30,309	25,566,334	8,639,980	52,582	9,964,286	7,415,373	5,106	3,669,850	2,235,547	35,191	33,972,930	1,463,887	-	-
11月	95,128	56,029,228	14,970,350	23,090	19,396,522	6,423,786	41,198	7,780,369	5,726,315	3,796	2,677,855	1,636,697	27,044	26,174,483	1,183,553	-	-
12月	102,663	61,122,176	16,225,758	24,671	20,482,120	7,210,592	42,682	8,084,655	6,034,451	4,238	3,005,930	1,798,201	31,072	29,549,471	1,182,514	-	-
北海道	4,580	2,455,307	703,855	1,014	760,718	307,530	1,872	306,884	278,759	164	111,930	62,033	1,530	1,275,776	55,533	-	-
青森	1,138	512,233	185,749	311	214,503	83,623	477	72,937	74,961	36	24,407	16,614	314	200,387	10,551	-	-
岩手	1,095	576,933	174,240	325	221,431	80,389	370	65,286	63,424	47	31,013	18,964	353	259,203	11,462	-	-
宮城	1,955	1,098,463	355,232	503	376,131	154,637	759	142,069	137,069	89	57,213	35,806	604	523,049	27,721	-	-
秋田	912	444,682	135,246	287	182,238	71,545	297	46,801	44,705	28	16,546	10,428	300	199,097	8,568	-	-
山形	921	518,595	151,559	326	217,376	75,758	258	41,841	57,367	26	17,947	11,769	311	241,431	6,665	-	-
福島	1,681	940,720	301,115	496	360,912	146,753	630	115,531	109,244	64	45,729	26,672	491	418,548	18,446	-	-
茨城	2,421	1,372,419	405,805	546	438,790	163,094	1,015	187,793	158,554	95	64,833	51,799	765	681,002	32,358	-	-
栃木	1,587	893,303	273,614	375	317,130	115,591	694	121,309	106,725	65	47,307	29,058	453	407,557	22,240	-	-
群馬	1,659	975,316	272,304	396	308,081	117,195	664	127,637	96,777	79	54,448	35,806	520	485,150	22,525	-	-
埼玉県	5,785	3,685,722	942,587	1,275	1,154,585	418,988	2,449	947,976	334,498	254	182,121	116,490	1,807	1,851,040	72,611	-	-
千葉	4,860	3,193,666	780,419	1,016	935,951	316,228	2,085	431,988	305,769	216	158,005	97,979	1,543	1,667,722	60,443	-	-
東京都	9,683	6,312,082	1,595,254	2,313	2,316,797	664,789	4,326	669,558	600,948	456	334,682	193,238	2,588	2,691,045	136,279	-	-
神奈川	7,197	4,903,699	1,160,120	1,524	1,567,392	484,592	3,312	702,307	446,833	294	224,513	127,998	2,067	2,409,486	100,697	-	-
新潟	1,863	1,109,895	264,919	548	401,374	135,828	594	102,846	86,254	72	50,158	22,693	649	555,517	20,144	-	-
富山	903	586,453	137,365	283	218,285	64,450	277	47,087	43,112	36	27,305	14,410	307	293,775	15,393	-	-
石川	917	548,029	130,480	272	200,762	71,298	314	56,642	41,591	32	25,472	12,122	299	265,153	5,469	-	-
福井	591	370,631	82,945	203	147,470	41,157	170	31,279	25,923	33	24,843	14,202	185	167,038	1,663	-	-
山梨	696	377,466	97,556	163	125,706	39,626	303	56,557	39,464	24	18,648	10,377	206	176,555	8,089	-	-
長野	1,775	1,013,371	227,160	444	328,095	110,190	686	132,165	82,286	60	42,266	21,365	585	510,845	13,319	-	-
岐阜	1,650	917,195	196,844	330	257,803	84,855	724	130,308	80,789	59	42,998	19,784	537	486,086	11,416	-	-
静岡県	3,003	1,843,085	502,831	755	603,112	230,264	1,162	230,694	173,242	122	84,113	51,848	964	932,166	47,477	-	-
愛知	5,916	3,665,452	943,883	1,301	1,178,586	442,683	2,535	458,528	323,629	296	220,384	120,421	1,784	1,807,953	57,150	-	-
三重	1,566	884,210	242,774	400	295,725	110,495	642	114,675	83,602	75	55,777	35,294	449	418,033	13,684	-	-
滋賀	1,087	692,771	159,278	276	219,330	88,966	423	74,896	53,347	34	29,047	12,330	354	369,497	4,635	-	-
京都府	2,005	1,199,622	293,917	440	378,466	119,650	872	169,698	117,505	74	52,787	34,111	619	598,670	22,651	-	-
大阪府	7,250	4,353,355	1,109,651	1,535	1,339,272	462,384	3,314	651,774	433,929	336	236,924	139,146	2,065	2,125,385	74,192	-	-
兵庫県	4,709	2,933,797	687,243	1,056	926,420	314,746	2,021	367,538	245,736	164	122,770	74,441	1,468	1,517,069	52,320	-	-
奈良	1,090	638,805	154,133	215	173,918	68,505	498	87,690	58,079	40	32,602	18,807	337	344,595	8,682	-	-
和歌山	885	463,483	120,355	169	125,195	48,346	390	65,273	51,352	35	21,639	13,159	291	251,376	7,497	-	-
鳥取	492	263,139	75,284	160	108,414	43,698	169	31,743	22,135	14	8,944	3,982	149	114,038	5,469	-	-
島根	525	287,656	80,973	173	112,879	39,748	152	24,518	22,824	20	12,906	6,380	180	137,353	12,020	-	-
岡山	1,450	906,156	203,560	367	292,432	103,372	531	88,983	69,642	59	39,638	19,576	493	485,103	10,870	-	-
広島	2,200	1,391,048	328,479	536	439,881	166,831	814	154,500	103,926	103	71,474	44,152	747	725,193	13,570	-	-
山口	1,135	672,970	168,572	274	215,126	85,531	430	71,526	56,625	38	23,552	15,386	393	362,766	11,029	-	-
徳島	612	319,855	92,330	201	126,827	41,923	230	37,757	35,327	16	9,922	10,875	185	145,349	4,204	-	-
香川県	781	481,641	132,796	189	160,641	64,714	286	56,108	42,079	36	27,102	15,657	250	237,789	10,345	-	-
愛媛	1,105	586,364	152,846	252	198,046	61,056	459	70,008	65,519	30	19,695	14,376	364	298,614	11,895	-	-
高松	577	309,955	94,791	166	117,411	43,572	230	38,636	31,732	27	18,192	13,732	154	135,716	5,754	-	-
福岡	4,159	2,403,884	676,225	1,064	857,703	308,148	1,702	307,677	256,559	179	122,132	68,428	1,214	1,116,373	43,091	-	-
佐賀	695	353,332	112,855	204	143,182	62,115	265	44,152	36,621	24	16,810	8,764	202	149,188	5,355	-	-
長門	1,152	593,261	181,435	301	217,720	75,559	474	80,864	73,430	38	22,649	19,160	339	272,028	13,285	-	-
熊本	1,482	719,822	265,199	432	305,236	120,583	620	100,677	105,440	55	33,174	23,077	375	280,735	16,099	-	-
大分	960	537,499	139,108	245	174,992	58,447	365	64,394	54,806	35	21,728	15,862	315	276,385	9,992	-	-
宮崎	1,032	487,737	188,500	303	198,277	91,265	433	75,256	67,780	48	29,610	16,489	248	184,595	12,966	-	-
鹿児島	1,512	710,946	256,299	383	271,236	116,118	649	107,370	96,826	56	36,549	24,943	424	295,791	18,412	-	-
沖縄	1,145	489,742	227,394	291	205,719	77,894	565	91,081	107,031	53	31,857	28,193	236	161,086	14,276	-	-
その他	269	126,412	60,681	33	44,845	15,804	175	38,839	30,874	2	*	*	59	41,160	14,003	-	-

注1. 厚生年金保険(第1号)の受給権者とは、厚生年金保険受給権者全体から、共済組合等の組合員等たる厚生年金保険の被保険者期間(平成27年9月以前の共済組合等の組合員等の期間を含む)のみの者を除き、さらに、障害厚生年金受給権者及び短期要件分の遺族厚生年金受給権者について、それぞれ初診日又は死亡日に共済組合等の組合員等であった者を除いた者をいう。第4表中の以下の表について同様。

注2. 厚生年金保険(第1号)受給権者の年金額は、老齢給付及び遺族年金(長期要件)については、平成27年9月以前の厚生年金保険被保険者期間及び平成27年10月以降の第1号厚生年金被保険者期間に係る年金額であり、平成27年10月以降に受給権が発生した障害年金及び遺族年金(短期要件)については、共済組合等の組合員等たる厚生年金保険の被保険者期間(平成27年9月以前の共済組合等の組合員等の期間を含む)を含めて算出した年金額である。第4表中の以下の表について同様。

第4表(続) 厚生年金保険(第1号) 都道府県別年金受給権者状況(厚生年金保険計)  
(失 権)

都道府県別	合 計			老 齢 年 金			通 算 老 齢 年 金 ・ 25 年 未 満			障 害 年 金			遺 族 年 金			通算遺族年金		
	件数	年金額	(別掲)基礎年金額	件数	年金額	(別掲)基礎年金額	件数	年金額	(別掲)基礎年金額	件数	年金額	(別掲)基礎年金額	件数	年金額	(別掲)基礎年金額	件数	年金額	
	千円	千円	千円	千円	千円	千円	千円	千円	千円	千円	千円	千円	千円	千円	千円	千円	千円	
令和7年7月	120,984	102,455,930	60,729,380	48,268	61,330,419	33,785,318	40,714	8,649,693	25,317,859	2,532	2,129,397	1,318,654	29,329	30,306,266	307,549	141	40,154	
8月	120,372	103,283,354	61,193,884	49,248	62,905,013	34,643,146	39,974	8,520,202	24,983,550	2,371	2,015,734	1,251,917	28,619	29,800,263	315,271	160	42,141	
9月	112,614	96,312,687	57,197,770	45,543	57,896,446	32,161,183	37,586	8,062,208	23,599,614	2,241	1,910,935	1,169,886	27,116	28,404,456	267,087	128	38,643	
10月	114,798	98,822,614	58,918,190	47,073	60,166,015	33,397,899	38,222	8,186,988	23,986,151	2,410	2,040,168	1,248,299	26,966	28,392,615	285,842	127	36,828	
11月	109,831	93,968,699	56,163,464	44,789	57,009,067	31,767,108	36,627	7,802,998	23,057,441	2,088	1,777,934	1,074,337	26,211	27,345,782	264,577	116	33,018	
12月	112,020	95,766,809	57,357,286	45,587	57,996,961	32,314,666	37,494	8,026,987	23,614,320	2,271	1,934,304	1,183,787	26,542	27,774,229	244,512	126	34,328	
北海	5,806	4,377,814	2,829,917	2,096	2,495,588	1,408,502	2,174	433,990	1,347,081	134	111,480	64,468	1,395	1,335,855	9,866	7	901	
道	1,384	757,252	672,592	398	385,439	278,056	617	113,057	376,566	32	20,562	14,755	334	237,708	3,215	3	487	
森	1,271	874,330	664,975	515	536,411	357,733	439	85,813	291,923	27	18,771	13,968	288	232,787	1,352	2	*	
手	1,924	1,588,642	997,814	823	1,022,243	575,295	613	129,664	392,147	35	25,971	25,014	451	410,392	5,358	2	*	
城	1,145	729,598	581,489	413	410,498	289,746	423	74,545	277,140	19	14,145	13,014	287	229,821	1,589	3	590	
田																		
山	1,135	758,742	616,009	473	494,627	338,842	400	71,717	268,027	14	11,261	7,682	247	180,899	1,458	1	*	
福	1,871	1,364,166	970,308	773	812,515	555,957	597	123,621	385,358	52	40,279	21,603	447	387,433	7,390	2	*	
茨	2,357	1,982,391	1,267,049	1,028	1,272,246	705,083	781	171,004	486,901	45	39,070	24,905	501	499,727	5,160	2	*	
木	1,701	1,349,404	883,133	695	826,587	494,226	577	120,249	363,998	36	30,516	22,263	392	371,403	2,647	1	*	
馬	1,756	1,423,894	944,420	726	908,315	531,832	619	131,962	392,697	40	34,791	17,025	370	348,328	2,866	1	*	
埼	5,834	5,387,294	3,052,667	2,418	3,344,493	1,998	448,642	1,236,202	102	90,835	55,845	1,309	1,500,768	16,059	7	2,556		
千	4,762	4,599,879	2,521,429	2,065	2,954,078	1,508,756	1,522	337,623	960,998	87	80,894	47,190	1,086	1,227,014	4,485	2	*	
東	9,451	9,133,121	4,816,031	3,721	5,473,239	2,648,576	3,286	798,875	2,042,613	177	161,718	103,800	2,258	2,696,800	21,041	9	2,488	
奈	7,096	7,410,129	3,638,489	3,013	4,516,142	2,194,260	2,209	515,173	1,352,128	130	129,221	72,174	1,735	2,246,653	19,927	9	2,941	
川	2,470	1,881,975	1,291,017	1,025	1,133,291	734,048	786	169,315	524,651	56	47,972	27,000	600	530,715	5,319	3	681	
潟																		
富	1,152	984,424	612,367	508	596,348	372,238	342	71,539	230,023	18	17,512	6,225	281	298,556	3,882	3	468	
石	1,113	863,343	569,278	440	503,696	312,906	377	81,860	240,610	18	14,088	12,078	277	263,157	3,684	1	*	
福	730	593,500	396,774	342	334,241	234,041	217	49,789	154,448	21	18,206	7,480	150	131,264	804	-	-	
山	669	521,200	360,183	270	390,773	191,459	250	60,919	163,321	11	7,732	5,403	138	122,776	-	-	-	
長	2,138	1,698,605	1,145,367	879	1,000,389	626,839	711	166,826	485,772	46	36,375	25,359	501	494,566	7,397	1	*	
岐	1,884	1,540,757	997,892	785	944,665	568,635	600	131,297	401,667	40	32,717	24,094	458	431,741	3,495	1	*	
阜	3,804	3,267,554	1,984,130	1,612	1,955,918	1,149,542	1,193	259,005	780,060	80	63,297	43,434	914	787,787	11,095	5	1,547	
静	5,846	5,504,685	3,115,455	2,586	3,473,221	1,891,734	1,808	395,198	1,142,489	140	131,622	72,091	1,307	1,503,621	9,141	5	1,023	
愛	1,742	1,492,772	916,439	730	923,507	512,831	570	117,511	391,128	25	19,637	8,681	413	430,906	3,798	4	1,210	
三	1,207	1,063,336	618,025	487	636,236	348,386	385	84,812	256,226	25	25,816	11,026	308	316,319	2,388	2	*	
滋																		
京	2,356	2,077,469	1,198,244	961	1,252,641	679,453	776	171,689	494,088	44	41,517	18,603	572	610,408	6,100	3	1,214	
大	7,583	6,880,413	3,735,199	3,060	4,129,564	2,141,748	2,552	555,589	1,487,811	168	145,422	82,470	1,793	2,046,978	23,171	10	2,860	
阪	4,914	4,759,253	2,505,853	2,070	2,896,669	1,483,879	1,554	331,935	962,217	85	76,698	47,926	1,201	1,453,203	11,831	4	748	
奈	1,225	1,100,123	604,297	483	667,435	338,842	406	86,508	256,888	14	13,012	6,440	320	332,560	2,127	2	*	
和	1,014	777,209	503,158	387	465,450	268,202	367	63,732	223,763	14	11,835	8,099	244	235,736	3,094	2	*	
歌																		
鳥	608	432,609	304,512	250	254,837	173,601	192	38,414	122,484	11	8,737	6,435	155	130,621	1,992	-	-	
島	754	556,397	376,059	311	325,837	211,384	230	49,190	157,417	14	11,693	5,188	199	169,677	2,070	-	-	
岡	1,907	1,662,092	968,557	844	1,011,562	583,776	547	117,423	359,464	43	36,444	22,704	471	495,638	2,612	2	*	
山	2,879	2,573,464	1,453,959	1,260	1,581,644	880,011	852	181,904	542,740	57	49,830	25,554	707	788,890	5,654	3	1,195	
山	1,726	1,408,695	857,457	677	798,575	477,047	544	100,770	356,637	40	35,064	21,655	463	473,615	2,118	2	*	
口																		
徳	716	511,403	357,404	309	322,519	204,304	237	46,436	146,455	13	9,826	6,645	156	132,350	-	1	*	
香	1,108	888,077	570,134	471	546,108	333,982	347	72,911	227,907	10	8,636	6,023	78	259,914	2,223	2	*	
愛	1,368	1,062,803	691,069	545	628,527	377,242	464	91,633	291,118	32	26,454	17,473	324	315,107	5,235	3	1,081	
媛	687	489,982	323,430	266	290,332	169,186	245	44,498	145,346	16	13,879	8,093	160	141,273	804	-	-	
高	4,691	3,896,650	2,253,610	1,877	2,268,490	1,282,300	1,541	313,170	917,804	96	77,638	40,133	1,174	1,236,844	13,373	3	509	
福																		
佐	770	529,918	413,363	296	319,205	213,350	287	53,622	186,728	22	17,257	13,285	165	139,834	-	-	-	
長	1,255	906,266	615,135	435	487,714	302,642	465	87,360	296,918	25	15,426	14,113	326	315,018	1,461	4	748	
熊	1,495	1,016,325	784,377	573	607,241	403,742	540	95,941	359,912	37	27,925	19,926	342	283,970	797	3	1,248	
大	1,162	869,688	563,867	465	537,082	319,312	395	76,887	236,710	15	11,277	7,059	285	243,785	786	2	*	
宮	1,126	711,011	566,688	406	409,217	277,741	438	85,733	270,330	26	18,047	17,029	254	197,817	1,589	2	*	
鹿	1,578	1,004,563	826,588	558	571,437	389,417	625	128,705	408,577	53	35,501	26,165	340	268,176	2,428	2	*	
沖	798	473,485	295,885	246	259,885	174,094	364	81,122	209,071	26	17,697	16,194	162	114,780	1,631	-	-	
そ	52	30,109	20,089	16	20,284	10,328	32	7,782	9,761	-	-	-	4	2				

第4表(続) 厚生年金保険(第1号) 都道府県別年金受給権者状況(厚生年金保険計(旧共済組合を除く))  
(月末現在)

都道府県別	合 計			老 齢 年 金			通 算 老 齢 年 金 ・ 25 年 未 満			障 害 年 金			遺 族 年 金			通算遺族年金		
	件数	年金額	(別掲)基礎年金額	件数	年金額	(別掲)基礎年金額	件数	年金額	(別掲)基礎年金額	件数	年金額	(別掲)基礎年金額	件数	年金額	(別掲)基礎年金額	件数	年金額	
		千円	千円			千円	千円	千円	千円			千円	千円	千円			千円	
令和7年	7月	37,276,452	27,229,693,685	21,127,675,909	15,928,448	17,896,560,069	11,390,763,430	14,437,330	2,728,241,006	9,274,618,531	744,980	541,801,169	358,480,345	6,153,532	6,059,440,206	103,813,603	12,162	3,651,234
	8月	37,284,004	27,210,581,063	21,161,470,299	15,914,695	17,868,010,055	11,408,753,079	14,445,726	2,730,577,984	9,287,425,574	747,992	543,509,359	359,974,008	6,163,586	6,064,873,934	105,317,638	12,005	3,609,731
	9月	37,272,535	27,179,853,573	21,184,646,006	15,896,936	17,836,370,983	11,421,302,424	14,447,244	2,731,459,210	9,295,745,910	750,171	544,658,459	361,152,324	6,166,305	6,063,793,305	106,445,347	11,879	3,571,616
	10月	37,290,476	27,206,847,219	21,223,656,869	15,908,405	17,855,618,392	11,455,632,006	14,442,194	2,732,215,052	9,297,497,091	752,975	546,279,769	362,653,480	6,175,149	6,069,199,138	107,874,293	11,753	3,534,867
	11月	37,275,738	27,173,067,042	21,242,373,459	15,888,701	17,821,818,742	11,465,468,423	14,444,089	2,733,211,763	9,304,342,874	754,764	547,137,714	363,544,806	6,176,546	6,067,396,782	109,071,355	11,638	3,502,041
	12月	37,269,223	27,143,418,799	21,264,778,185	15,870,740	17,788,328,931	11,477,269,412	14,448,504	2,734,866,201	9,312,737,856	756,818	548,179,790	364,587,478	6,181,648	6,068,576,090	110,183,439	11,513	3,467,787
北海道	青森	1,705,106	1,055,163,565	939,964,787	649,243	657,501,229	458,436,840	731,048	126,219,295	462,716,910	34,483	23,841,427	14,605,227	289,740	247,453,236	4,205,809	592	148,377
	秋田	419,027	215,232,297	232,056,778	156,156	133,751,203	111,005,711	186,226	30,214,112	115,893,599	7,799	5,001,763	4,014,587	68,709	46,231,827	1,142,921	137	33,393
	山形	414,256	245,296,543	244,482,603	181,676	163,287,385	134,034,909	157,867	26,912,337	105,421,025	8,099	5,330,171	3,731,537	69,507	51,740,117	1,295,133	107	26,534
	宮城	679,628	463,356,227	396,529,334	298,896	310,922,742	218,048,891	259,226	47,196,829	170,189,121	13,125	9,260,742	6,153,301	108,216	95,931,077	2,138,021	165	44,837
山形県	仙台	363,411	207,872,511	208,461,008	158,887	136,692,953	114,802,672	136,189	22,554,960	89,905,959	6,643	4,357,121	2,923,651	61,565	44,237,128	828,726	127	30,349
	形勢	368,501	227,023,271	221,702,711	180,949	157,250,998	132,851,721	123,345	21,563,983	84,458,602	7,124	4,690,979	3,362,747	56,979	43,489,499	1,029,641	104	27,810
	福島	611,622	399,936,349	359,616,050	288,708	272,822,107	210,335,705	215,962	40,318,623	141,921,140	12,019	8,196,349	5,448,616	94,774	78,557,729	1,910,590	159	41,542
	茨城	840,053	606,340,774	492,077,055	360,456	409,903,721	263,801,357	334,426	62,421,149	217,926,195	14,603	10,642,024	7,657,124	130,397	123,324,522	2,692,378	171	49,358
栃木県	群馬	583,962	416,478,225	341,656,109	258,090	283,576,835	188,782,960	224,921	42,755,986	145,627,358	10,707	7,724,898	5,404,855	90,123	82,386,431	1,841,206	121	34,075
	群馬	602,856	419,151,290	358,687,420	259,640	280,330,174	191,317,658	237,767	45,404,793	159,549,183	11,357	8,101,315	5,949,901	93,942	85,274,198	1,821,678	150	40,811
	茨城	2,048,294	1,605,626,247	1,170,760,263	844,396	1,054,616,704	612,290,409	827,419	163,644,207	532,576,139	37,988	28,821,296	19,492,032	338,019	358,386,472	6,401,684	472	157,568
	千代田	1,758,050	1,414,221,120	1,010,055,400	724,812	930,392,079	528,718,724	705,796	136,618,819	458,675,486	33,775	25,616,556	17,214,091	293,276	321,465,039	5,447,089	391	128,627
神奈川県	神奈川	3,155,712	2,559,823,812	1,747,264,253	1,275,186	1,649,589,304	901,474,835	1,285,916	277,686,489	801,704,293	67,089	51,582,814	33,473,036	526,233	580,516,643	10,607,099	1,288	483,652
	神奈川	2,461,763	2,113,026,352	1,393,089,057	1,021,564	1,381,367,154	740,997,061	966,643	192,890,632	619,820,138	49,936	39,000,437	24,763,366	422,990	499,540,931	7,508,493	630	227,198
	神奈川	967,619	525,528,158	462,953,258	378,339	359,021,718	281,671,193	248,158	45,928,459	172,734,933	15,290	10,528,586	6,380,095	125,619	109,990,039	2,167,036	213	59,524
	富山	367,051	281,429,108	219,698,874	188,735	192,289,339	140,782,387	105,849	19,987,445	74,692,298	7,105	5,085,697	3,246,038	65,244	64,034,505	978,151	118	32,123
石川県	福井	364,828	258,504,375	216,759,067	173,705	173,248,774	127,408,517	122,983	23,995,578	84,594,151	7,900	5,492,383	3,741,347	60,091	55,724,582	1,015,051	149	43,057
	石川	257,892	190,255,590	154,870,282	135,510	133,621,013	99,828,664	75,894	15,237,883	52,080,428	5,560	3,925,428	2,361,340	40,843	37,448,541	700,153	85	22,724
	山梨	254,549	167,905,182	149,393,675	107,757	112,395,508	78,346,014	103,807	20,332,057	68,020,195	4,486	3,166,578	2,294,417	38,436	31,994,325	733,409	63	16,713
	山梨	706,721	503,208,134	428,924,527	334,652	342,844,540	247,702,595	247,377	49,821,693	172,734,933	15,195	10,431,383	7,601,993	109,312	100,065,601	1,824,840	185	44,917
岐阜県	岐阜	636,625	454,941,501	372,728,068	273,428	298,466,500	202,140,356	241,197	46,084,420	163,159,133	12,331	8,991,065	5,679,920	109,469	101,336,663	1,748,659	200	62,854
	静岡	1,196,950	912,383,659	710,097,765	552,185	616,243,918	407,399,523	427,940	84,658,993	288,649,921	23,158	16,975,692	10,607,177	193,279	194,385,276	3,645,144	388	119,780
	愛三	2,043,172	1,628,226,429	1,170,641,578	876,190	1,075,236,081	643,199,694	767,835	146,583,271	498,524,835	44,853	33,482,029	22,271,702	353,715	372,741,396	6,441,347	579	183,652
	滋賀	560,318	415,845,854	329,902,491	249,459	277,859,754	184,446,117	205,618	38,171,977	138,502,085	11,401	8,261,320	5,467,919	93,691	91,509,127	1,486,369	149	43,677
京都市	京大	419,535	323,142,406	248,209,321	190,608	218,534,871	140,688,818	151,878	28,935,694	102,220,779	8,480	6,313,859	3,900,455	68,434	69,318,459	1,399,269	135	39,524
	京大	745,637	543,743,845	414,085,926	307,804	350,091,709	218,178,126	297,496	57,345,320	187,193,921	14,887	11,019,242	6,684,739	125,118	125,188,676	2,029,140	332	98,899
	大阪	2,436,242	1,840,733,566	1,303,486,139	961,214	1,154,183,122	675,215,153	988,776	192,908,386	594,477,181	54,716	40,607,138	26,641,771	430,731	452,760,576	7,152,033	805	274,344
	兵衛	1,662,868	1,300,492,025	929,312,510	688,431	837,562,688	496,959,418	647,842	119,914,601	411,836,201	31,722	24,222,924	15,881,256	294,345	318,628,806	4,635,634	528	163,006
奈良県	奈良	416,064	318,143,995	236,069,287	166,332	207,682,854	121,202,904	170,117	29,905,434	109,887,749	7,739	5,821,745	3,887,296	71,741	74,691,891	1,091,338	135	42,070
	和歌	295,345	194,312,225	161,196,021	113,763	127,940,460	80,833,610	123,188	21,129,140	77,023,562	5,717	4,120,384	2,576,355	52,536	47,082,263	762,493	141	39,978
	鳥取	193,915	125,088,058	114,746,478	94,511	84,789,929	69,016,388	63,989	11,619,217	43,427,210	3,706	2,444,644	1,752,494	31,649	26,216,761	550,386	60	17,507
	岡山	243,822	159,207,838	146,169,144	120,024	107,569,152	88,705,897	78,129	14,404,183	54,641,334	5,033	3,356,800	2,222,743	40,534	33,853,590	599,170	102	24,113
徳島県	徳島	617,171	452,994,317	362,825,726	290,401	305,271,096	213,116,377	210,376	38,040,749	142,116,548	12,568	8,942,727	6,005,957	103,634	100,688,943	1,586,844	192	50,771
	岡山	892,939	671,918,640	517,455,832	402,045	444,090,513	294,206,054	318,211	57,869,197	212,592,156	18,296	13,665,073	8,251,419	154,078	156,501,543	2,406,203	309	91,312
	山口	488,128	352,285,993	282,657,487	213,963	228,515,482	157,378,332	177,077	29,883,424	120,358,027	8,360	6,085,016	3,824,498	88,558	87,753,929	1,096,630	170	48,143
	徳島	244,282	153,856,803	139,229,037	112,158	104,328,331	79,544,626	89,698	15,665,195	56,815,040	4,739	3,191,368	2,275,301	37,598	30,648,650	594,071	89	23,259
徳島県	徳島	324,205	229,153,022	192,305,749	152,004	155,129,648	111,612,343	112,776	20,564,622	76,923,669	6,088	4,383,522	2,953,224	53,214	49,042,338	816,614	123	32,392
	香取	458,109	292,384,250	262,348,401	190,798	189,239,364	137,261,789	181,792	30,903,941	118,975,239	9,942</							

第4表(続) 厚生年金保険(第1号) 都道府県別年金受給権者状況(厚生年金保険計(旧共済組合を除く))  
(新規裁定)

都道府県別	合計			老 齢 年 金			通 算 老 齢 年 金 ・ 25 年 未 満			障 害 年 金			遺 族 年 金			通算遺族年金	
	件数	年金額	(別掲)基礎年金額	件数	年金額	(別掲)基礎年金額	件数	年金額	(別掲)基礎年金額	件数	年金額	(別掲)基礎年金額	件数	年金額	(別掲)基礎年金額	件数	年金額
		千円	千円		千円	千円		千円	千円		千円	千円		千円	千円		千円
令和7年	107,247	66,092,642	17,380,100	27,435	23,529,999	7,688,098	42,257	8,075,316	6,571,799	4,313	3,070,625	1,800,885	33,242	31,416,701	1,319,318	-	-
7月	126,734	76,873,375	20,768,441	31,848	27,254,602	9,208,661	51,638	9,800,921	7,687,274	5,290	3,774,505	2,328,275	37,958	36,043,347	1,544,231	-	-
8月	99,141	59,418,783	15,511,169	24,478	20,645,538	6,791,388	41,113	7,777,048	5,727,276	4,316	3,082,822	1,836,733	29,234	27,913,376	1,155,773	-	-
9月	123,134	73,169,972	19,742,686	30,308	25,566,064	8,639,151	52,533	9,962,858	7,404,101	5,105	3,669,139	2,235,547	35,188	33,971,912	1,463,887	-	-
10月	95,107	56,028,816	14,964,277	23,090	19,396,522	6,423,786	41,177	7,779,957	5,720,242	3,796	2,677,855	1,636,697	27,044	26,174,483	1,183,553	-	-
11月	102,641	61,119,166	16,219,908	24,669	20,479,891	7,209,415	42,662	8,083,874	6,029,779	4,238	3,005,930	1,798,201	31,072	29,549,471	1,182,514	-	-
12月																	
北海道	4,579	2,455,265	703,855	1,014	760,718	307,530	1,871	306,841	278,759	164	111,930	62,033	1,530	1,275,776	55,533	-	-
青森	1,137	512,175	185,749	311	214,503	83,623	476	72,878	74,961	36	24,407	16,614	314	200,387	10,551	-	-
岩手	1,095	576,933	174,240	325	221,431	80,389	370	65,286	63,424	47	31,013	18,964	353	259,203	11,462	-	-
宮城	1,954	1,098,026	355,232	503	376,131	154,637	758	141,632	137,609	89	57,213	35,806	604	523,049	27,721	-	-
秋田	911	444,621	135,246	287	182,238	71,545	296	46,740	47,065	28	16,546	10,428	300	199,097	8,568	-	-
山形	921	518,595	151,559	326	217,376	75,758	258	41,841	57,367	26	17,947	11,769	311	241,431	6,665	-	-
福島	1,681	940,720	301,115	496	360,912	146,753	630	115,531	109,244	64	45,729	26,672	491	418,548	18,446	-	-
茨城	2,421	1,372,419	405,805	546	438,790	163,094	1,015	187,793	158,554	95	64,833	51,799	765	681,002	32,358	-	-
栃木	1,586	891,955	273,614	374	315,782	115,591	694	121,309	106,725	65	47,307	29,058	453	407,557	22,240	-	-
群馬	1,659	975,316	272,304	396	308,081	117,195	664	127,637	96,777	79	54,448	35,806	520	485,150	22,525	-	-
埼玉県	5,785	3,685,722	942,587	1,275	1,154,585	418,988	2,449	497,976	334,498	254	182,121	116,490	1,807	1,851,040	72,611	-	-
千葉県	4,859	3,193,660	779,884	1,016	935,951	316,228	2,084	431,982	305,233	216	158,005	97,979	1,543	1,667,722	60,443	-	-
東京都	9,681	6,312,062	1,595,254	2,313	2,316,797	664,789	4,324	969,539	600,948	456	334,682	193,238	2,588	2,691,045	136,279	-	-
神奈川県	7,195	4,903,653	1,160,120	1,524	1,567,392	484,592	3,310	702,261	446,833	294	224,513	127,998	2,067	2,409,486	100,697	-	-
新潟	1,862	1,109,015	263,741	547	400,494	157,995	594	102,846	96,725	72	50,158	22,693	649	555,517	20,144	-	-
富山	903	586,453	137,365	283	218,285	64,450	277	47,087	43,112	36	27,305	14,410	307	293,775	15,393	-	-
石川	917	548,029	130,480	272	200,762	71,298	314	56,642	41,591	32	25,472	12,122	299	265,153	5,469	-	-
福井	590	370,612	82,225	203	147,470	41,157	169	31,261	25,203	33	24,843	14,202	185	167,038	1,663	-	-
山梨	696	377,466	97,556	163	125,706	39,626	303	56,557	39,464	24	18,648	10,377	206	176,555	8,089	-	-
長野	1,774	1,013,367	227,160	444	328,095	110,690	685	132,162	82,266	60	42,266	21,365	585	510,845	13,319	-	-
岐阜	1,649	917,183	196,844	330	257,803	84,855	723	130,296	80,789	59	42,998	19,784	537	486,086	11,416	-	-
静岡県	3,003	1,843,085	502,831	755	603,112	230,264	1,162	223,694	173,242	122	84,113	51,848	964	932,166	47,477	-	-
愛知	5,915	3,665,450	942,937	1,301	1,178,586	442,683	2,534	458,527	322,682	296	220,384	120,421	1,784	1,807,953	57,150	-	-
三重	1,566	884,210	242,774	400	295,725	110,495	642	114,675	83,302	75	55,777	35,294	449	418,033	13,684	-	-
滋賀	1,086	692,752	159,278	276	219,330	88,966	422	74,877	53,347	34	29,047	12,330	354	369,497	4,635	-	-
京都	2,005	1,199,622	293,917	440	378,466	119,650	872	169,698	117,505	74	52,787	34,111	619	598,670	22,651	-	-
大阪	7,250	4,353,355	1,109,651	1,535	1,339,272	462,384	3,314	651,774	433,929	336	236,924	139,146	2,065	2,125,385	74,192	-	-
兵庫県	4,708	2,933,784	686,300	1,056	926,420	314,746	2,020	367,525	244,793	164	122,770	74,441	1,468	1,517,069	52,320	-	-
奈良	1,090	638,805	154,133	215	173,918	68,565	498	87,690	58,079	40	32,602	18,807	337	344,595	8,682	-	-
和歌山	884	463,479	120,355	169	125,195	48,346	389	65,269	51,352	35	21,639	13,159	291	251,376	7,497	-	-
鳥取	492	263,139	75,284	160	108,414	43,698	169	31,743	22,135	14	8,944	3,982	149	114,038	5,469	-	-
島根	525	287,656	80,973	173	112,879	39,748	152	24,518	22,824	20	12,906	6,380	180	137,353	12,020	-	-
岡山	1,450	906,156	203,560	367	292,432	103,372	531	88,983	69,742	59	39,638	19,576	493	485,103	10,870	-	-
広島	2,199	1,391,042	327,650	536	439,881	166,831	813	154,494	103,097	103	71,474	44,152	747	725,193	13,570	-	-
山口	1,135	672,970	168,572	274	215,126	85,531	430	71,526	56,625	38	23,552	15,386	393	362,766	11,029	-	-
徳島	612	319,855	92,330	181	126,827	41,923	230	37,757	35,327	16	9,922	10,875	185	145,349	4,204	-	-
香川	781	481,641	132,796	209	160,641	64,714	286	56,108	42,079	36	27,102	15,657	250	237,789	10,345	-	-
愛媛	1,104	586,351	152,846	252	198,046	61,056	458	69,996	65,519	30	19,695	14,376	364	298,614	11,895	-	-
高松	577	309,955	94,791	166	117,411	43,572	230	38,636	31,732	27	18,192	13,732	154	135,716	5,754	-	-
福岡	4,159	2,403,884	676,225	1,064	857,703	308,148	1,702	307,677	256,559	179	122,132	68,428	1,214	1,116,373	43,091	-	-
佐賀	695	353,332	112,855	204	143,182	62,115	265	44,152	36,621	24	16,810	8,764	202	149,188	5,355	-	-
長門	1,152	593,261	181,435	301	217,720	75,559	474	80,864	73,430	38	22,649	19,160	339	272,028	13,285	-	-
熊本	1,482	719,822	265,199	432	305,236	120,583	620	105,440	105,677	55	33,174	23,077	375	280,735	16,099	-	-
大分	960	537,499	139,108	245	174,992	58,447	365	64,394	54,806	35	21,728	15,862	315	276,385	9,992	-	-
宮崎	1,032	487,737	188,500	303	198,277	71,265	433	75,256	67,800	48	29,610	16,489	248	184,595	12,966	-	-
鹿児島	1,511	710,933	255,602	383	271,236	116,118	648	107,356	96,129	56	36,549	24,943	424	295,791	18,412	-	-
沖縄	1,144	489,733	227,394	291	205,719	77,894	564	91,072	107,031	53	31,857	28,193	236	161,086	14,276	-	-
その他	269	126,412	60,681	33	44,845	15,804	175	38,839	30,874	2	*	*	59	41,160	14,003	-	-

注。「旧共済組合」は、厚生年金保険に統合された時点で旧J R共済、旧N T T共済、旧J T共済又は旧農林共済の受給権が発生していた者及びその者の当該年金の年金額である。

第4表(続) 厚生年金保険(第1号) 都道府県別年金受給権者状況(厚生年金保険計(旧共済組合を除く))  
(失 権)

都道府県別	合 計			老 齢 年 金			通 算 老 齢 年 金 ・ 25 年 未 満			障 害 年 金			遺 族 年 金			通算遺族年金	
	件数	年金額	(別掲)基礎年金額	件数	年金額	(別掲)基礎年金額	件数	年金額	(別掲)基礎年金額	件数	年金額	(別掲)基礎年金額	件数	年金額	(別掲)基礎年金額	件数	年金額
	千円	千円	千円	千円	千円	千円	千円	千円	千円	千円	千円	千円	千円	千円	千円	千円	千円
令和7年	118,967	99,759,673	60,015,882	47,093	59,295,204	33,288,690	40,327	8,558,072	25,109,443	2,505	2,099,384	1,310,199	28,905	29,767,268	307,549	137	39,745
7月	118,313	100,542,932	60,465,243	48,024	60,815,755	34,129,974	39,589	8,430,931	24,776,485	2,348	1,992,786	1,245,117	28,195	29,262,058	313,668	157	41,401
8月	110,738	93,889,396	56,550,175	44,464	56,106,409	31,699,879	37,224	7,969,583	23,419,919	2,215	1,886,305	1,164,094	26,709	27,889,004	266,283	126	38,095
9月	112,870	96,352,635	58,193,911	45,917	58,290,837	32,866,822	37,851	8,093,569	23,803,440	2,387	2,018,067	1,239,169	26,589	27,913,412	284,480	126	36,749
10月	108,049	91,681,240	55,533,281	43,780	55,309,310	31,346,284	36,260	7,716,921	22,853,076	2,075	1,765,645	1,070,809	25,819	26,856,552	263,111	115	32,812
11月	110,135	93,300,989	56,684,654	44,514	56,169,135	31,865,413	37,107	7,929,331	23,395,671	2,255	1,916,660	1,180,470	26,134	27,251,617	243,100	125	34,247
12月																	
北海道	5,636	4,136,979	2,775,591	2,004	2,323,179	1,370,338	2,139	425,161	1,330,920	133	110,361	64,468	1,353	1,277,377	9,866	7	901
青森	1,362	730,826	667,201	388	370,715	274,452	613	111,988	374,779	31	19,651	14,755	327	227,985	3,215	3	487
岩手	1,226	819,654	647,137	488	491,601	348,054	426	83,729	423,764	27	18,771	13,968	283	225,004	1,352	2	*
宮城	1,880	1,530,631	984,173	797	979,209	566,537	605	128,208	387,264	35	25,971	25,014	441	396,872	5,358	2	*
秋田	1,114	694,103	570,213	397	383,858	282,507	416	73,583	273,104	18	13,523	13,014	280	222,549	1,589	3	590
山形	1,115	732,308	607,541	458	470,639	333,157	396	70,950	265,244	14	11,261	7,682	246	179,221	1,458	1	*
福島	1,836	1,308,837	958,406	753	772,964	546,388	592	122,521	383,026	52	40,279	21,603	437	372,756	7,390	2	*
茨城	2,324	1,933,434	1,253,039	1,007	1,233,780	740,755	776	169,790	482,219	45	39,070	24,905	494	490,451	5,160	2	*
栃木	1,674	1,312,124	878,497	683	802,712	492,018	573	119,603	361,569	36	30,516	22,263	381	358,645	2,647	1	*
群馬	1,728	1,385,988	937,363	709	877,959	525,605	614	131,069	391,867	39	34,035	17,025	365	342,451	2,866	1	*
埼玉県	5,788	5,324,906	3,039,571	2,398	3,304,801	1,737,671	1,988	446,329	1,230,826	101	90,119	55,016	1,294	1,481,102	16,059	7	2,556
千葉県	4,708	4,524,808	2,503,874	2,040	2,912,079	1,497,508	1,514	334,710	954,692	86	80,272	47,190	1,066	1,197,476	4,485	2	*
東京都	9,391	9,035,526	4,796,132	3,684	5,400,153	2,633,660	3,278	795,763	2,037,630	177	161,718	103,800	2,243	2,675,405	21,041	9	2,488
神奈川県	7,022	7,293,591	3,611,196	2,961	4,422,054	2,168,384	2,202	514,412	1,350,710	130	129,221	72,174	1,720	2,224,964	19,927	9	2,941
新潟	2,401	1,789,263	1,272,141	990	1,068,752	725,430	769	164,463	514,393	55	44,711	27,000	584	510,693	5,319	3	681
富山県	1,125	945,687	603,526	491	564,234	367,271	336	69,323	226,149	18	17,512	6,225	277	294,149	3,882	3	468
石川県	1,097	844,550	563,510	432	492,820	308,039	375	81,254	239,709	18	14,088	12,078	271	255,846	3,684	1	*
福井県	711	570,159	391,798	333	377,539	232,383	213	48,691	151,131	21	18,206	7,480	144	125,723	804	-	-
山梨県	658	507,792	355,776	262	317,646	188,984	247	60,638	161,388	11	7,732	5,403	138	121,776	-	-	-
長野県	2,071	1,628,718	1,118,524	844	948,227	611,322	690	160,231	475,232	45	35,621	25,359	491	484,190	6,612	1	*
岐阜県	1,841	1,492,047	979,131	760	907,078	555,902	591	129,618	396,469	39	31,797	23,265	450	423,217	3,495	1	*
静岡県	3,727	3,179,662	1,953,343	1,569	1,891,433	1,127,544	1,177	255,664	771,270	80	63,297	43,434	897	967,802	11,095	4	1,467
愛知県	5,794	5,436,146	3,094,735	2,557	3,420,985	1,879,789	1,795	392,850	1,133,714	139	130,398	72,091	1,298	1,490,889	9,141	5	1,023
三重県	1,704	1,448,581	902,452	711	892,497	504,085	562	114,979	385,887	24	19,009	8,681	403	420,886	3,798	4	1,210
滋賀県	1,177	1,029,771	608,137	472	615,314	341,123	379	83,904	253,601	25	25,816	11,026	299	304,584	2,388	2	*
東京都	2,332	2,048,727	1,184,356	945	1,228,530	669,017	772	170,503	490,636	44	41,517	18,603	568	606,963	6,100	3	1,214
大阪府	7,537	6,811,330	3,721,241	3,032	4,079,899	2,130,720	2,545	551,962	1,484,880	168	145,422	82,470	1,782	2,031,186	23,171	10	2,860
兵庫県	4,852	4,673,512	2,485,138	2,033	2,836,261	1,467,388	1,545	328,988	957,983	85	76,698	47,926	1,185	1,430,817	11,831	4	748
奈良県	1,211	1,082,066	598,368	475	655,306	334,772	403	85,621	255,029	14	13,012	6,440	317	327,519	2,127	2	*
和歌山県	991	749,872	492,442	372	441,679	260,476	362	62,965	220,772	14	11,835	6,099	241	232,936	3,094	2	*
鳥取県	576	396,033	296,334	234	225,068	169,575	181	36,288	118,332	11	8,737	6,435	150	125,940	1,992	-	-
島根県	725	527,631	364,047	296	303,620	204,126	222	47,703	152,663	13	11,030	5,188	194	165,278	2,070	-	-
岡山県	1,865	1,599,029	952,801	816	960,634	572,886	539	114,337	354,598	43	36,444	22,704	465	486,589	2,612	2	*
広島県	2,815	2,484,518	1,428,874	1,222	1,517,048	864,300	838	177,594	533,993	56	47,208	25,554	696	741,473	5,027	3	1,195
山口県	1,674	1,348,702	839,533	650	757,601	466,955	532	96,739	348,805	40	35,064	21,655	450	458,627	2,118	2	*
徳島県	700	493,330	351,802	298	305,597	200,288	233	45,337	144,868	13	9,826	6,645	155	132,298	-	1	*
香川県	1,081	850,918	557,942	453	517,138	323,886	343	72,021	225,810	10	8,636	6,023	273	252,616	2,223	2	*
愛媛県	1,336	1,028,379	678,298	526	599,952	368,910	455	90,091	286,680	32	26,454	17,473	320	310,801	5,235	3	1,081
高知県	673	475,289	318,971	261	281,278	168,356	239	42,955	141,718	16	13,879	8,093	157	137,177	804	-	-
福岡県	4,623	3,795,391	2,232,730	1,834	2,189,291	1,265,461	1,532	310,610	913,763	95	76,218	40,133	1,159	1,218,762	13,373	3	509
佐賀県	738	494,435	401,384	281	297,715	206,868	281	52,315	182,060	21	16,338	12,456	155	128,067	-	-	-
長崎県	1,234	884,405	607,114	423	473,260	296,094	462	87,138	295,446	25	15,426	14,113	320	307,834	1,461	4	748
熊本県	1,445	957,658	759,859	543	561,542	387,424	530	93,953	352,542	36	27,438	19,097	333	273,478	797	3	1,248
大分県	1,131	821,551	551,905	445	495,104	313,026	386	73,572	231,034	15	11,277	7,059	283	240,942	786	2	*
宮崎県	1,098	675,808	557,473	388	379,877	217,294	432	84,233	267,561	26	18,047	17,029	250	193,454	1,589	2	*
鹿児島県	1,546	970,521	612,788	540	545,378	381,042	617	127,216	403,153	53	35,501	26,165	334	261,683	2,428	2	*
沖縄県	790	465,682	398,159	243	254,884	173,318	360	79,979	207,016	26	17,697	16,194	161	113,122	1,631	-	-
その他	52	30,109	20,089	16	20,284	10,328	32	7,782	9,761	-	-	-	4	2,043	-	-	-

注。「旧共済組合」は、厚生年金保険に統合された時点で旧J R共済、旧N T T共済、旧J T共済又は旧農林共済の受給権が発生していた者及びその者の当該年金の年金額である。

第4表(続) 厚生年金保険(第1号) 都道府県別年金受給権者状況(旧法厚生年金保険)  
(月末現在)

都道府県別	合計		老 齢 年 金					通 算 老 齢 年 金					障 害 年 金		遺 族 年 金		通 算 遺 族 年 金	
			計	退 職		在 職		計	退 職		在 職							
	件数	年金額		件数	件数	年金額	件数		年金額	件数	件数	年金額	件数	年金額	件数	年金額	件数	年金額
千円		千円		千円		千円		千円		千円		千円		千円		千円		
令和7年7月	418,184	446,802,304	98,520	97,670	152,270,894	850	1,348,719	67,791	67,069	27,282,262	722	420,643	36,564	43,041,043	203,417	218,865,914	11,892	3,572,831
8月	413,242	441,388,004	96,681	95,838	149,327,192	843	1,332,495	66,539	65,818	26,786,157	721	420,413	36,318	42,743,089	201,967	217,246,721	11,737	3,531,937
9月	408,716	436,402,287	95,047	94,208	146,678,637	839	1,324,547	65,364	64,644	26,312,608	720	419,206	36,082	42,447,306	200,611	215,725,950	11,612	3,494,032
10月	404,241	431,481,055	93,407	92,568	144,008,053	839	1,324,043	64,198	63,479	25,844,349	719	418,812	35,838	42,141,744	199,309	214,286,304	11,489	3,457,750
11月	399,820	426,589,986	91,816	90,984	141,402,933	832	1,307,875	63,048	62,333	25,385,631	715	416,288	35,625	41,870,985	197,952	212,780,295	11,379	3,425,980
12月	395,393	421,741,296	90,236	89,410	138,825,593	826	1,293,555	61,862	61,149	24,914,821	713	415,123	35,414	41,594,200	196,625	211,305,989	11,256	3,392,015
北海道	17,514	18,245,365	3,640	3,624	5,574,704	16	29,298	2,932	2,917	1,189,758	15	5,930	1,555	1,833,987	8,813	9,467,771	574	143,916
青森	3,002	2,855,791	501	500	685,883	1	*	477	476	159,663	1	*	302	341,580	1,599	1,637,179	123	29,931
岩手	3,470	3,397,358	667	666	944,652	1	*	616	614	213,800	2	*	330	384,973	1,761	1,826,785	96	23,295
宮城	5,331	5,521,511	1,117	1,116	1,701,532	1	*	830	828	354,471	2	*	476	553,435	2,746	2,865,578	162	43,852
秋田	3,180	3,198,365	682	681	950,094	1	*	399	398	130,577	1	*	260	295,284	1,715	1,791,158	124	29,663
山形	3,602	3,561,081	1,009	1,008	1,336,903	1	*	583	578	193,760	5	2,088	314	354,061	1,594	1,645,578	102	27,553
福島	5,742	5,808,600	1,366	1,362	1,870,793	4	9,281	830	827	311,025	3	892	608	683,759	2,779	2,891,307	159	41,542
茨城	6,479	6,825,554	1,341	1,332	2,021,935	9	14,600	958	958	406,433	-	-	660	790,395	3,356	3,544,652	164	47,540
栃木	5,204	5,249,429	1,030	1,022	1,487,549	8	12,302	899	893	363,063	6	3,296	496	574,519	2,659	2,774,926	120	33,774
群馬	5,033	5,133,771	1,024	1,021	1,487,297	3	5,568	749	743	284,321	6	2,693	538	614,640	2,572	2,698,441	150	40,811
埼玉県	15,722	17,237,575	2,975	2,953	4,825,916	22	35,171	1,984	1,965	868,702	19	10,510	1,463	1,762,043	8,829	9,577,938	471	157,295
千葉県	13,688	15,164,092	2,654	2,636	4,458,169	18	25,878	1,971	1,955	875,415	16	6,617	1,148	1,389,871	7,537	8,283,622	378	124,520
東京都	37,834	42,553,849	8,341	8,037	14,577,476	304	473,655	6,785	6,558	2,918,435	227	149,433	2,550	3,130,425	18,874	20,856,627	1,284	447,798
神奈川県	22,512	26,063,331	4,619	4,566	8,113,205	53	91,955	2,921	2,883	1,316,447	38	22,596	1,752	2,145,541	12,601	14,150,529	619	223,059
新潟	7,988	8,296,214	2,232	2,228	3,069,985	4	7,623	1,051	1,046	385,223	5	1,561	836	923,702	3,664	3,850,817	205	57,302
富山県	5,088	5,408,092	1,386	1,383	1,992,392	3	3,840	696	693	255,258	3	771	438	501,430	2,453	2,623,374	115	31,028
石川県	4,120	4,298,988	1,099	1,096	1,620,301	3	6,625	654	652	245,022	2	*	383	444,897	1,842	1,940,463	142	40,729
福井県	3,704	3,919,898	1,285	1,284	1,891,199	1	*	694	691	266,828	3	1,901	319	356,694	1,325	1,378,413	81	21,370
山梨県	2,323	2,259,669	449	448	675,574	1	531	530	530	197,648	1	*	196	236,755	1,084	1,131,472	63	16,713
長野県	8,162	8,047,363	2,281	2,275	3,141,993	6	10,663	1,786	1,778	678,891	8	3,231	719	826,047	3,194	3,342,283	182	44,254
岐阜県	6,118	6,339,229	1,366	1,365	2,028,641	1	*	930	927	352,804	3	2,314	634	711,311	2,988	3,179,967	200	62,854
静岡県	13,497	14,241,275	3,418	3,404	5,057,942	14	25,749	2,246	2,235	932,504	11	5,078	1,321	1,502,896	6,143	6,803,668	369	113,438
愛知県	19,705	21,577,431	4,146	4,128	6,544,424	18	30,963	2,484	2,467	1,049,939	17	13,314	1,971	2,281,674	10,527	11,473,842	577	183,275
三重県	5,364	5,631,291	1,261	1,259	1,823,798	2	775	772	772	299,758	3	931	479	562,633	2,714	2,899,298	135	40,281
滋賀県	4,362	4,431,826	1,016	1,014	1,536,892	2	*	926	924	367,340	2	*	387	448,352	1,899	2,036,702	134	39,434
京都府	9,933	10,708,575	2,457	2,420	3,870,645	37	58,432	1,773	1,733	791,142	40	24,869	819	976,070	4,553	4,888,881	331	98,536
大阪府	30,336	33,737,753	6,243	6,119	9,989,360	124	175,429	3,691	3,576	1,680,765	115	71,835	2,961	3,556,534	16,642	17,991,952	799	271,878
兵庫県	19,947	22,324,395	4,434	4,386	7,266,609	48	68,980	2,669	2,631	1,073,836	38	22,974	1,664	2,001,088	10,657	11,729,468	523	161,440
奈良県	4,679	5,030,785	974	970	1,639,061	4	5,332	868	861	353,589	7	2,613	356	428,517	2,346	2,559,603	135	42,070
和歌山県	4,264	4,319,536	990	987	1,508,217	3	6,065	897	892	347,635	5	2,843	401	469,684	1,846	1,949,230	130	35,862
鳥取県	2,381	2,374,628	716	713	966,742	3	4,867	434	433	167,000	1	*	209	228,449	962	989,438	60	17,507
島根県	2,972	2,920,816	733	731	1,006,168	2	*	506	505	186,020	1	*	332	362,058	1,304	1,341,004	97	22,727
岡山県	8,618	9,021,618	2,620	2,609	3,732,581	11	19,564	1,513	1,504	578,366	9	5,368	691	818,893	3,605	3,816,761	189	50,085
山口県	11,526	12,321,871	2,879	2,866	4,211,491	13	21,633	1,524	1,509	604,628	15	5,508	1,149	1,324,891	5,671	6,064,508	303	89,212
徳島県	6,161	6,570,410	1,476	1,474	2,196,060	2	*	861	855	322,437	6	3,533	540	641,820	3,123	3,359,135	161	45,017
香川県	2,938	2,888,064	832	829	1,100,303	3	6,978	514	512	182,078	2	*	289	325,882	1,217	1,250,744	86	21,956
愛媛県	4,753	4,689,535	1,395	1,388	1,949,257	7	12,704	1,049	1,046	388,709	3	2,181	369	425,537	1,821	1,879,740	119	31,408
高知県	6,291	6,365,940	1,646	1,637	2,340,895	9	13,306	1,181	1,180	421,989	1	*	499	587,254	2,812	2,960,771	153	41,503
福岡県	3,363	3,320,490	972	967	1,381,091	5	6,381	747	742	262,350	5	2,418	291	291,168	1,308	1,356,373	81	20,710
佐賀県	18,748	20,324,658	4,244	4,211	6,610,827	33	51,175	2,416	2,388	943,627	28	14,155	1,734	2,030,213	9,834	10,517,522	520	157,139
長崎県	2,984	2,962,273	709	705	980,859	4	5,004	487	485	176,631	2	*	278	312,845	1,421	1,461,575	89	23,657
熊本県	5,041	5,298,444	1,087	1,084	1,724,612	3	3,184	799	794	296,206	5	3,262	432	498,253	2,567	2,730,122	156	42,804
大分県	5,792	5,834,214	1,360	1,356	1,990,881	4	4,392	1,070	1,064	391,078	6	2,215	630	724,263	2,570	2,680,992	162	40,393
宮崎県	4,313	4,225,842	909	906	1,247,956	3	5,666	792	788	295,203	4	2,020	417	496,440	2,077	2,146,084	118	32,473
鹿児島県	3,840	3,708,290	919	915	1,238,982	4	5,246	721	715	236,233	6	3,113	399	443,410	1,696	1,753,525	105	27,780
沖縄県	5,051	4,860,554	998	994	1,399,221	4	6,200	980	972	353,084	8	3,678	575	668,733	2,331	2,387,865	167	41,772
の	2,040	1,840,254	452	452	576,492	-	-	515	509	155,409	6	675	247	294,770	801	809,647	25	3,261
その他	678	825,405	286	283	478,034	3	3,803	148	147	89,720	1	*	33	36,526	193	208,657	18	7,598

第4表(続) 厚生年金保険(第1号) 都道府県別年金受給権者状況(旧法船員保険)  
(月末現在)

都道府県別	合 計		老 齢 年 金					通 算 老 齢 年 金					障 害 年 金		遺 族 年 金		通 算 遺 族 年 金	
			計	退 職		在 職		計	退 職		在 職							
	件数	年金額	件数	件数	年金額	件数	年金額	件数	件数	年金額	件数	年金額	件数	年金額	件数	年金額	件数	年金額
	千円		千円		千円		千円		千円		千円		千円		千円		千円	
令和7年7月	9,886	19,290,025	1,830	1,830	5,525,471	-	-	239	239	87,510	-	-	755	1,592,335	6,792	12,006,305	270	78,404
8月	9,778	19,071,809	1,790	1,790	5,394,572	-	-	234	234	85,775	-	-	746	1,577,206	6,740	11,936,462	268	77,794
9月	9,673	18,859,668	1,753	1,753	5,283,446	-	-	230	230	84,954	-	-	742	1,568,842	6,681	11,844,841	267	77,584
10月	9,579	18,665,444	1,723	1,723	5,191,282	-	-	223	223	83,020	-	-	741	1,567,956	6,628	11,746,068	264	77,117
11月	9,487	18,462,020	1,684	1,684	5,065,432	-	-	220	220	82,094	-	-	731	1,549,065	6,593	11,689,369	259	76,061
12月	9,385	18,236,619	1,649	1,649	4,950,019	-	-	217	217	81,357	-	-	730	1,547,458	6,532	11,582,012	257	75,772
北海道	678	1,415,098	55	55	151,163	-	-	23	23	7,086	-	-	48	118,283	534	1,134,106	18	4,461
青森	351	617,027	14	14	33,582	-	-	3	3	775	-	-	21	43,284	299	535,925	14	3,461
岩手	358	654,337	33	33	79,869	-	-	8	8	3,741	-	-	20	53,129	286	514,358	11	3,240
宮城	591	1,254,554	82	82	232,445	-	-	7	7	2,005	-	-	58	125,538	441	893,581	3	985
秋田	94	200,008	12	12	29,751	-	-	-	-	-	-	-	10	26,469	69	143,102	3	686
山形	91	191,689	12	12	34,478	-	-	1	1	*	-	-	2	*	74	153,586	2	*
福島	153	300,786	27	27	77,982	-	-	2	2	*	-	-	10	18,738	114	203,070	-	-
茨城	137	248,092	29	29	77,837	-	-	1	1	*	-	-	8	16,286	92	151,711	7	1,818
栃木	17	46,418	8	8	28,999	-	-	-	-	-	-	-	1	*	7	15,407	1	*
群馬	14	29,405	2	2	*	-	-	1	1	*	-	-	1	*	10	21,849	-	-
埼玉県	52	123,259	14	14	46,833	-	-	2	2	*	-	-	8	18,470	27	56,652	1	*
千葉県	284	519,797	55	55	156,747	-	-	7	7	2,336	-	-	17	32,458	192	324,148	13	4,107
東京都	141	287,175	35	35	108,838	-	-	5	5	2,011	-	-	19	31,363	78	144,200	4	763
神奈川県	316	665,396	76	76	251,745	-	-	5	5	2,020	-	-	19	40,515	205	366,977	11	4,139
新潟県	162	349,339	33	33	117,978	-	-	1	1	*	-	-	7	17,208	113	211,405	8	2,055
富山県	87	176,686	7	7	26,400	-	-	3	3	911	-	-	5	9,498	69	138,782	3	1,095
石川県	187	384,256	37	37	121,370	-	-	1	1	*	-	-	9	18,269	133	241,989	7	2,329
福井県	58	125,861	21	21	69,926	-	-	1	1	*	-	-	-	-	32	54,175	4	1,355
山梨県	3	8,410	1	1	*	-	-	-	-	-	-	-	1	*	1	*	-	-
長野県	24	62,158	7	7	26,943	-	-	1	1	*	-	-	1	*	12	30,125	3	663
岐阜県	22	51,032	4	4	14,332	-	-	1	1	*	-	-	2	*	15	33,854	-	-
静岡県	362	649,195	68	68	179,302	-	-	13	13	5,472	-	-	20	47,140	242	410,940	19	6,342
愛知県	97	169,986	14	14	47,871	-	-	4	4	1,331	-	-	9	17,343	68	103,064	2	*
三重県	209	355,995	53	53	139,047	-	-	6	6	2,097	-	-	16	37,898	120	173,558	14	3,395
滋賀県	16	35,047	4	4	13,621	-	-	1	1	*	-	-	1	*	9	17,590	1	*
京都府	45	91,271	12	12	41,267	-	-	4	4	1,373	-	-	3	4,793	25	43,475	1	*
大阪府	238	477,539	52	52	183,216	-	-	11	11	4,989	-	-	20	37,268	149	249,600	6	2,466
兵庫県	370	799,327	95	95	333,158	-	-	13	13	4,162	-	-	28	65,674	229	394,768	5	1,566
奈良県	29	66,354	10	10	36,230	-	-	2	2	*	-	-	-	-	17	29,174	-	-
和歌山県	149	235,237	37	37	82,378	-	-	4	4	1,107	-	-	12	21,520	85	126,116	11	4,116
鳥取県	70	127,700	3	3	7,332	-	-	1	1	*	-	-	7	14,123	59	105,739	-	-
島根県	196	389,687	31	31	97,855	-	-	2	2	*	-	-	16	39,761	142	249,582	5	1,386
岡山県	104	204,062	28	28	101,330	-	-	5	5	2,037	-	-	3	3,773	65	96,236	3	686
広島県	296	588,238	57	57	177,106	-	-	9	9	3,574	-	-	23	41,064	201	364,393	6	2,100
山口県	418	841,414	79	79	264,682	-	-	3	3	645	-	-	34	77,309	293	495,651	9	3,126
徳島県	184	339,767	38	38	105,014	-	-	3	3	1,060	-	-	13	27,696	127	204,695	3	1,302
香川県	150	296,309	32	32	96,365	-	-	6	6	2,372	-	-	11	25,687	97	170,900	4	985
愛媛県	326	608,865	60	60	168,675	-	-	10	10	3,608	-	-	20	46,282	226	387,035	10	3,265
高知県	320	561,855	73	73	180,854	-	-	7	7	2,746	-	-	23	40,184	206	335,472	11	2,599
福岡県	429	886,266	81	81	250,071	-	-	7	7	3,422	-	-	36	72,137	299	559,053	6	1,582
佐賀県	92	173,213	15	15	47,365	-	-	1	1	*	-	-	12	26,899	64	98,729	-	-
長崎県	742	1,369,900	124	124	375,411	-	-	12	12	6,180	-	-	71	145,497	521	839,718	14	3,095
熊本県	136	232,993	18	18	54,665	-	-	4	4	992	-	-	11	19,319	99	156,245	4	1,771
大分県	114	193,144	21	21	45,252	-	-	5	5	1,321	-	-	13	29,719	70	115,857	5	995
宮崎県	104	172,253	16	16	40,367	-	-	1	1	*	-	-	11	19,943	73	109,974	3	1,446
鹿児島県	319	577,386	48	48	150,710	-	-	7	7	2,059	-	-	41	82,799	221	341,086	2	*
沖縄県	36	51,635	6	6	11,564	-	-	2	2	*	-	-	9	14,248	19	25,435	-	-
その他	14	31,198	10	10	23,105	-	-	1	1	*	-	-	-	-	3	7,586	-	-

第4表(続) 厚生年金保険(第1号) 都道府県別年金受給権者状況(新法厚生年金保険)  
(月末現在)

都道府県別	合 計			老 年 金 受 給 権 者 状 況														
				退 職						在 職						基 礎 ま た は 定 額 あ り		
				退 職			在 職			基 礎 ま た は 定 額 あ り								
	件数	年金額	(別掲)基礎年金額	件数	年金額	(別掲)基礎年金額	件数	年金額	(別掲)基礎年金額	件数	年金額	(別掲)基礎年金額	件数	年金額	(別掲)基礎年金額			
千円			千円			千円			千円			千円						
令和7年	36,848,382	26,763,601,356	21,127,675,909	30,197,398	20,437,865,578	20,665,381,961	26,000,579	16,371,304,626	18,154,016,104	4,196,819	4,066,560,951	2,511,365,857	28,687,314	19,627,507,011	20,665,381,961			
8月	36,860,984	26,750,121,250	21,161,470,299	30,195,177	20,415,241,435	20,696,178,653	26,005,035	16,368,021,245	18,171,037,790	4,190,142	4,047,220,190	2,525,140,862	28,724,772	19,641,508,484	20,696,178,653			
9月	36,854,146	26,724,591,618	21,184,646,006	30,181,786	20,387,726,794	20,717,048,335	25,993,764	16,350,498,387	18,176,024,981	4,188,022	4,037,228,407	2,541,023,354	28,748,687	19,646,872,175	20,717,048,335			
10月	36,876,656	26,756,700,720	21,223,656,869	30,191,048	20,410,963,884	20,753,129,097	25,994,539	16,335,890,002	18,189,035,265	4,196,509	4,075,073,882	2,564,093,832	28,793,118	19,703,089,560	20,753,129,097			
11月	36,866,431	26,728,015,035	21,242,373,459	30,176,022	20,381,370,254	20,769,811,298	25,986,322	16,324,309,640	18,194,235,098	4,189,700	4,057,060,613	2,575,576,199	28,811,597	19,704,451,220	20,769,811,298			
12月	36,864,445	26,703,440,885	21,264,778,185	30,165,280	20,352,714,664	20,790,007,268	25,975,105	16,304,008,538	18,198,037,491	4,190,175	4,048,706,125	2,591,969,776	28,834,461	19,707,238,036	20,790,007,268			
北海道	1,686,914	1,035,503,102	939,964,787	1,373,641	776,762,586	921,153,750	1,173,417	597,711,653	797,189,310	200,224	179,050,933	123,964,441	1,314,123	752,563,998	921,153,750			
青森	415,674	211,759,479	232,056,778	341,387	1,063,083,856	226,899,270	294,870	127,157,305	198,820,689	46,517	35,926,551	28,078,581	326,075	157,347,446	226,899,270			
岩手	410,428	241,244,848	244,482,603	335,219	186,953,805	239,455,933	287,461	146,462,574	208,736,229	47,758	40,491,232	30,719,704	320,569	180,499,221	239,455,933			
宮城	673,706	456,580,162	396,529,334	556,086	355,826,476	388,238,012	474,737	279,594,452	336,295,107	81,349	76,232,024	51,942,904	531,756	344,432,529	388,238,012			
秋田	360,137	204,474,138	208,461,008	293,983	158,135,901	204,708,632	253,609	124,070,088	179,059,803	40,374	34,065,813	25,648,829	281,537	152,651,405	204,708,632			
山形	364,808	223,270,500	221,702,711	302,689	177,246,011	217,310,323	259,994	139,795,180	189,762,659	42,695	37,450,830	27,547,664	289,575	170,819,444	217,310,323			
福島	605,727	393,826,964	359,616,050	502,445	310,869,760	352,256,844	429,754	244,064,472	305,850,033	72,691	66,805,288	46,406,811	480,692	300,473,675	352,256,844			
茨城	833,437	599,267,129	492,077,055	692,553	469,803,626	481,727,552	600,105	383,032,398	424,458,253	92,448	86,771,228	57,269,299	663,373	456,004,600	481,727,552			
栃木	578,741	411,182,377	341,656,109	481,074	324,437,612	334,410,318	413,239	259,877,577	291,776,895	67,835	64,560,035	42,633,423	460,506	314,564,742	334,410,318			
群馬	597,809	413,988,114	358,687,420	495,631	323,949,606	350,866,842	427,759	259,186,857	307,468,102	67,872	64,762,749	43,398,739	475,300	314,502,650	350,866,842			
埼玉県	2,032,520	1,588,265,413	1,170,760,263	1,666,840	1,212,472,748	1,144,866,544	1,449,831	992,420,695	1,013,103,274	217,009	220,052,053	131,763,274	1,593,947	1,175,470,294	1,144,866,544			
千葉県	1,744,078	1,398,537,231	1,010,055,400	1,425,921	1,061,485,736	976,994,211	1,237,046	870,190,892	1,018,064,147	188,875	191,294,844	116,330,063	1,364,813	1,029,598,334	976,994,211			
東京都	3,117,737	2,516,982,787	1,747,264,253	2,545,936	1,909,045,945	1,703,184,128	2,142,215	1,494,874,434	1,462,628,132	403,721	414,171,511	240,555,996	2,417,482	1,834,829,357	1,703,184,128			
茨城県	2,438,935	2,086,297,625	1,393,089,057	1,980,586	1,556,826,476	1,360,817,198	1,715,498	1,200,521,458	265,088	281,372,633	160,295,740	1,886,585	1,512,163,491	1,360,817,198	1,360,817,198			
新潟県	759,469	516,882,606	462,953,258	623,180	401,367,113	454,406,126	543,827	325,085,260	403,054,312	79,353	76,281,853	51,351,815	596,914	388,100,907	454,406,126			
富山県	361,876	275,844,331	219,698,874	292,492	209,997,213	215,474,685	251,297	168,968,316	188,648,079	41,195	41,028,896	26,826,607	280,536	203,429,422	215,474,685			
石川県	360,521	253,821,131	212,002,668	294,897	195,249,784	212,002,668	251,127	153,229,164	183,959,214	42,002	42,020,620	28,043,454	282,027	188,571,872	212,002,668			
福井県	254,130	186,209,831	154,870,282	209,403	146,625,144	151,909,092	174,655	112,485,420	129,269,802	34,748	34,139,724	22,639,290	200,033	141,592,899	151,909,092			
山梨県	252,223	165,637,103	149,393,675	210,583	131,849,251	146,366,209	178,066	101,856,504	125,790,370	32,517	29,992,748	20,575,838	201,223	127,484,928	146,366,209			
長野県	698,535	495,098,613	428,924,527	577,954	388,804,077	419,497,694	500,287	313,971,568	369,669,980	77,667	74,832,508	49,827,715	553,049	376,409,326	419,497,694			
岐阜県	630,485	448,551,240	372,728,068	512,324	342,151,270	365,299,490	435,536	268,881,092	316,400,959	76,788	73,270,178	48,898,530	488,747	331,257,234	365,299,490			
静岡県	1,183,091	897,493,188	710,097,765	974,380	694,696,863	696,049,444	838,949	560,116,481	609,284,762	135,431	134,580,383	86,764,682	932,544	674,537,221	696,049,444			
愛知県	2,023,370	1,606,479,012	1,170,641,578	1,637,377	1,214,131,510	1,141,724,529	1,417,802	986,283,024	1,004,732,699	219,575	227,848,486	136,991,830	1,561,077	1,177,260,352	1,141,724,529			
三重県	554,745	409,858,568	329,902,491	452,982	313,761,510	322,948,203	393,817	256,317,479	285,783,847	59,165	57,444,031	37,164,355	432,733	304,616,380	322,948,203			
滋賀県	415,157	318,675,533	248,209,321	340,539	245,549,080	242,909,597	296,773	201,608,713	215,560,198	43,766	43,940,366	27,349,399	324,527	237,683,549	242,909,597			
京都府	735,659	532,944,000	414,085,926	601,054	402,649,301	405,372,047	520,232	324,427,637	356,418,938	80,822	78,221,664	48,953,109	575,944	390,721,416	405,372,047			
大阪府	2,405,668	1,806,518,275	1,303,486,139	1,939,993	1,334,885,915	1,269,692,335	1,683,247	1,077,669,868	1,118,782,416	256,746	257,316,048	150,909,818	1,854,176	1,282,814,241	1,269,692,335			
兵庫県	1,642,551	1,277,368,303	929,312,510	1,329,062	948,707,570	908,795,619	1,159,719	775,383,605	805,894,719	169,343	173,323,965	102,900,900	1,268,062	919,039,139	908,795,619			
奈良県	411,356	313,046,856	236,069,287	334,595	235,550,514	231,090,653	292,900	192,773,358	204,840,470	42,505	42,777,156	26,250,183	319,889	228,608,177	231,090,653			
和歌山県	290,932	189,757,452	161,196,021	235,023	141,121,356	157,857,172	205,773	114,407,977	140,115,320	29,250	26,713,379	17,741,852	224,541	136,920,147	157,857,172			
鳥取県	191,464	122,585,730	114,746,478	157,346	95,262,073	112,443,598	135,384	75,982,545	98,525,359	21,962	19,279,528	13,918,239	150,814	92,166,258	112,443,598			
徳島県	240,654	155,897,335	146,169,144	196,881	120,679,349	143,347,232	168,246	95,071,799	124,691,969	28,635	25,607,550	18,655,262	188,845	116,805,113	143,347,232			
岡山県	608,449	443,768,638	362,825,726	496,611	338,872,600	355,232,925	428,765	271,666,535	311,560,920	67,846	67,206,066	43,672,004	476,944	329,360,918	355,232,925			
広島県	881,117	659,008,532	517,455,832	715,787	496,935,770	506,798,210	617,942	399,535,397	444,464,179	97,845	97,400,373	62,334,031	686,618	483,030,899	506,798,210			
山口県	481,549	344,874,170	282,657,487	388,621	255,609,139	277,736,359	340,040	208,930,388	246,393,437	48,581	46,678,772	31,342,922	374,442	249,448,622	277,736,359			
徳島県	241,160	150,628,972	139,229,037	200,469	118,597,970	136,359,665	172,299	93,678,071	118,994,990	28,170	24,919,900	17,364,675	192,522	115,135,891	136,359,665			
香川県	319,302	224,167,178	192,305,749	262,298	173,242,683	188,535,912	225,017	137,891,552	164,321,996	37,281	35,351,131	24,213,915	252,166	168,481,914	188,535,912			
愛媛県	451,492	285,909,445	262,348,401	369,693	217,194,610	256,237,028	322,554	174,243,458	226,745,017	47,139	42,951,152	29,492,011	354,143	210,747,029	256,237,028			
高知県	236,264	140,856,679	133,600,897	196,365	109,879,578	130,909,902	170,302	87,671,175	115,036,353	26,063	22,208,044	15,873,550	189,109	106,690,657	130,909,902			
福岡県	1,493,431	1,034,858,775	840,117,765	1,221,028	780,934,557	819,196,478	1,046,565	615,078,738	712,125,247	174,463	165,855,819	107,071,231	1,169,447	757,773,620	819,196,478			
佐賀県	257,075	156,774,435	153,3															

第4表(続) 厚生年金保険(第1号) 都道府県別年金受給権者状況(新法厚生年金保険)  
(月末現在)

都道府県別	老 齢 厚 生 年 金																			
	基 礎 又 は 定 額 有 り										特 別 支 給									
	基礎繰上げあり					基礎及び定額なし					計			退 職			在 職			
	件数	年金額	(別掲)基礎年金額	件数	年金額	(別掲)基礎年金額	件数	年金額	(別掲)基礎年金額	件数	年金額	(別掲)基礎年金額	件数	年金額	(別掲)基礎年金額	件数	年金額	(別掲)基礎年金額		
千円		千円		千円		千円		千円		千円		千円		千円		千円				
令和7年7月	2,144,754	875,188,312	1,230,997,625	26,542,560	18,752,318,699	19,434,384,336	1,510,084	810,358,567	1,397,995	692,051,846	18,176,945	757,169	255,257,099	13,140,703	640,826	436,794,746	5,036,243			
8月	2,154,854	881,710,422	1,237,335,372	26,569,918	18,759,798,062	19,458,843,281	1,470,405	773,732,952	1,356,742	652,072,022	18,170,866	741,673	244,057,919	13,136,408	615,069	408,014,104	5,034,458			
9月	2,161,644	886,404,825	1,241,604,528	26,587,043	18,760,467,351	19,475,443,807	1,433,099	740,854,619	1,316,597	614,820,602	17,990,723	725,936	232,648,863	13,022,904	590,661	382,171,740	4,967,820			
10月	2,172,031	894,511,604	1,248,116,770	26,621,087	18,808,577,956	19,505,012,326	1,397,930	707,874,324	1,278,434	574,846,569	17,890,051	711,438	219,855,075	12,970,413	566,996	354,991,494	4,919,638			
11月	2,178,728	899,010,867	1,252,315,420	26,632,869	18,809,440,352	19,517,495,877	1,364,425	676,919,034	1,242,511	540,086,761	17,762,646	698,272	209,721,257	12,870,618	544,239	330,365,504	4,892,027			
12月	2,186,112	904,048,336	1,257,005,809	26,648,349	18,803,189,699	19,533,001,458	1,330,819	645,476,628	1,205,889	503,779,938	17,517,659	683,954	198,149,059	12,706,927	521,935	305,630,879	4,810,732			
北海道	80,127	35,010,738	44,697,608	1,233,996	717,553,261	876,456,142	59,518	24,198,588	55,619	20,194,347	947,325	32,887	8,119,939	700,627	22,732	12,074,408	246,698			
青森	41,570	11,702,236	23,079,402	284,505	145,645,210	203,819,869	15,312	5,736,411	14,553	5,122,865	281,462	8,195	2,145,867	211,387	6,358	2,976,998	70,075			
岩手	25,153	8,331,861	14,882,154	295,416	172,167,360	224,573,780	14,650	6,454,585	13,540	5,613,973	220,726	7,176	2,200,752	163,388	6,364	3,413,221	57,338			
宮城	68,549	27,121,159	40,258,359	463,207	317,311,370	347,979,652	24,330	11,393,947	22,912	9,769,043	596,035	12,984	3,954,330	440,357	9,928	5,814,713	155,678			
秋田	45,553	16,184,679	27,096,506	235,984	136,466,726	177,612,126	12,446	5,484,496	11,720	4,860,869	223,080	6,232	1,978,905	157,132	5,488	2,881,964	65,948			
山形	52,816	19,401,144	32,331,818	236,759	151,418,300	184,978,505	13,114	6,426,566	12,248	5,654,738	297,247	6,256	2,314,026	217,375	5,992	3,340,712	79,873			
福島	56,776	21,384,860	33,581,285	423,916	279,088,816	318,675,559	21,753	10,396,085	20,802	9,462,150	412,276	11,316	3,916,345	294,546	9,486	5,545,806	117,729			
茨城	62,947	21,737,842	36,459,129	600,426	434,266,758	445,268,423	29,180	13,799,026	26,751	11,207,942	348,441	15,016	4,362,336	256,498	11,735	6,845,606	91,944			
栃木	63,503	25,341,376	37,154,098	397,003	289,223,365	297,205,220	20,568	9,872,870	18,996	8,156,386	313,765	10,746	3,289,474	232,406	8,250	4,866,611	81,359			
群馬	50,628	19,105,833	29,895,966	424,672	295,396,818	320,970,876	20,331	9,446,956	18,570	7,583,299	260,661	10,327	2,954,324	191,533	8,243	4,628,975	69,129			
埼玉県	129,471	52,593,605	73,768,041	1,464,476	1,122,876,690	1,071,098,507	72,893	37,002,453	64,851	26,960,964	757,463	37,983	10,515,907	559,477	26,868	16,445,057	197,985			
千葉県	93,656	40,032,439	53,447,750	1,271,157	989,565,894	933,946,461	61,108	31,887,402	53,589	22,661,520	588,001	31,311	8,935,660	420,121	22,278	13,725,868	167,879			
東京都	166,141	75,813,094	92,239,863	2,251,341	1,759,016,263	1,610,944,265	128,454	74,216,588	112,474	54,072,845	1,248,517	63,117	20,831,672	919,572	49,357	33,241,173	328,945			
神奈川県	112,335	52,309,434	63,692,827	1,774,250	1,459,854,057	1,297,124,371	94,001	52,996,326	82,544	37,035,969	984,065	49,142	14,671,156	703,215	33,402	22,364,814	280,851			
新潟	51,562	19,106,397	31,146,524	545,352	368,994,510	423,259,602	26,266	13,266,206	24,132	11,312,275	356,022	12,783	4,642,580	263,769	11,349	6,669,695	92,253			
富山県	14,198	6,100,370	8,628,020	266,338	197,329,052	206,846,665	11,956	6,567,791	10,657	5,184,826	120,943	5,265	1,932,562	77,771	5,392	3,252,264	43,172			
石川県	15,079	6,133,522	8,970,102	266,948	182,438,351	203,032,566	12,870	6,677,911	11,492	5,220,015	137,479	5,617	1,956,586	93,141	5,875	3,263,429	44,338			
福井県	11,364	4,327,632	6,800,100	188,669	137,265,357	145,108,991	9,370	5,032,156	8,485	4,183,265	81,616	4,137	1,534,125	58,367	4,348	2,649,140	23,249			
山梨県	27,514	10,188,312	15,943,173	173,709	117,296,617	130,423,036	9,360	4,364,323	8,430	3,379,149	139,816	4,562	1,255,992	97,427	3,868	2,123,157	42,389			
長野県	37,907	16,010,165	22,719,105	515,142	360,399,162	396,778,589	24,905	12,394,750	22,229	9,632,021	317,104	11,731	3,731,850	218,876	10,498	5,900,171	98,228			
岐阜県	35,689	12,948,458	21,142,564	453,058	318,308,776	344,156,925	23,577	10,894,036	21,025	8,086,452	237,466	11,225	2,859,745	170,520	9,800	5,226,707	66,946			
静岡県	69,742	27,742,483	41,612,177	862,802	646,794,738	654,437,267	41,836	20,159,642	38,315	16,366,924	580,817	21,227	6,400,274	414,444	17,088	9,966,649	166,372			
愛知県	99,100	41,426,790	57,211,376	1,461,977	1,135,833,562	1,084,513,153	76,300	36,871,158	68,553	27,648,517	848,473	40,827	10,909,761	649,804	27,726	16,738,756	198,670			
三重県	28,007	12,440,656	16,682,896	404,726	292,175,724	306,265,307	20,249	9,145,130	18,519	7,426,595	217,945	10,510	2,906,259	163,731	8,009	4,520,336	54,214			
滋賀県	33,839	16,600,902	20,598,809	290,688	221,082,647	222,310,788	16,012	7,865,530	14,411	6,036,527	209,083	8,360	2,399,316	157,898	6,051	3,637,211	51,184			
東京都	56,535	26,731,403	31,695,908	519,409	363,990,013	373,676,138	25,110	11,927,885	22,859	9,210,466	377,592	13,012	3,574,333	271,303	9,847	5,636,133	106,288			
大阪府	124,918	56,431,574	68,221,262	1,729,258	1,236,382,667	1,201,471,073	85,817	42,171,674	77,461	31,796,891	1,098,437	44,999	12,481,337	788,918	32,462	19,315,554	309,519			
兵庫県	83,943	38,650,055	47,515,276	1,184,119	880,389,084	861,280,343	61,000	29,668,431	54,613	22,270,157	725,100	32,513	8,927,480	548,522	22,100	13,342,676	176,578			
奈良県	22,365	8,862,670	12,798,503	297,524	219,745,507	218,292,150	14,706	6,942,337	12,991	4,923,249	166,425	7,881	1,900,935	123,765	5,110	3,022,314	42,660			
和歌山県	24,995	10,413,025	14,390,137	199,546	126,507,121	143,467,035	10,482	4,201,209	9,644	3,369,731	142,539	5,839	1,410,858	107,184	3,805	1,958,872	35,355			
鳥取県	12,150	5,019,571	7,287,931	138,664	87,146,687	105,155,667	6,532	3,095,814	6,052	2,604,271	151,489	3,046	1,003,752	100,552	3,006	1,600,519	50,937			
島根県	12,314	4,791,148	7,570,510	176,531	112,013,965	135,776,721	8,036	3,874,236	7,346	3,305,547	125,293	3,628	1,244,837	78,896	3,718	2,060,710	46,397			
岡山県	24,006	11,378,424	14,132,075	452,938	341,100,850	341,100,850	19,667	9,511,682	17,849	7,546,765	251,546	9,762	2,814,478	176,070	8,087	4,732,287	75,476			
広島県	29,795	14,341,953	17,417,327	656,823	468,688,947	489,380,884	29,169	13,904,871	26,418	10,818,842	324,076	14,516	4,069,383	232,236	11,902	6,749,459	91,840			
山口県	17,269	7,772,098	10,193,400	357,173	241,676,524	267,542,959	14,179	6,160,517	13,160	5,208,960	187,572	7,482	1,998,751	130,504	5,678	3,210,209	57,069			
徳島県	14,983	6,047,301	8,420,591	177,539	109,088,590	127,939,075	7,947	3,462,080	7,318	2,923,081	89,692	3,933	1,151,823	62,855	3,385	1,771,257	26,837			
香川県	10,530	4,684,979	6,162,116	241,636	163,796,935	182,373,796	10,132	4,760,769	9,186	3,834,445	116,235	4,951	1,511,006	81,944	4,235	2,323,438	34,290			
愛媛県	23,560	8,552,622	13,518,092	330,583	202,194,406	242,718,936	15,550	6,447,581	14,146	5,199,695	173,026	8,200	2,121,894	128,276	5,946	3,077,801	44,750			
高松市	16,697	6,572,147	9,225,276	172,412	100,117,910	121,684,626	7,256	3,189,521	6,771	2,813,070	125,416	3,624	1,108,130	91,102	3,147	1,704,940	34,315			
福岡県	66,545	30,352,388	37,567,332	1,102,902	727,421,232	781,629,146	51,581	23,160,938	48,041	19,089,609	384,388	27,622	7,578,746	576,477	20,419					

第4表(続) 厚生年金保険(第1号) 都道府県別年金受給権者状況(新法厚生年金保険)  
(月末現在)

都道府県別	老 厚 生 年 金																	
	繰 上 げ 支 給									6 5 歳 以 上 本 来								
	計			退 職			在 職			計			退 職			在 職		
	件数	年金額	(別掲)基礎年金額	件数	年金額	(別掲)基礎年金額	件数	年金額	(別掲)基礎年金額	件数	年金額	(別掲)基礎年金額	件数	年金額	(別掲)基礎年金額	件数	年金額	(別掲)基礎年金額
	千円			千円			千円			千円			千円			千円		
令和7年7月	397,496	234,406,966	218,226,939	261,295	139,812,961	140,960,135	136,201	94,594,005	77,266,805	27,811,636	18,933,286,516	19,942,774,694	24,549,600	15,594,361,629	17,642,475,149	3,262,036	3,338,924,887	2,300,299,545
8月	410,890	242,239,165	226,210,386	268,847	143,692,602	145,412,683	142,043	98,546,562	80,797,703	27,825,172	18,931,004,508	19,955,652,756	24,553,257	15,590,183,805	17,647,824,981	3,271,915	3,340,820,703	2,307,827,775
9月	421,001	248,131,723	232,198,827	274,386	146,576,556	148,645,729	146,615	101,555,168	83,553,098	27,832,955	18,926,449,929	19,963,493,535	24,546,416	15,576,277,131	17,644,998,087	3,286,539	3,350,172,798	2,318,495,448
10月	434,427	256,650,561	240,221,533	282,216	150,735,565	153,255,939	152,211	105,914,997	86,965,594	27,856,911	18,970,141,042	19,983,546,773	24,547,188	15,564,982,219	17,648,087,684	3,309,723	3,405,158,823	2,335,459,089
11月	444,417	262,342,985	246,136,187	288,096	153,844,342	156,697,478	156,321	108,498,643	89,438,709	27,859,753	18,962,053,733	19,987,884,687	24,540,586	15,555,405,417	17,645,337,081	3,319,167	3,406,648,316	2,342,547,606
12月	455,318	268,712,979	252,676,550	294,231	157,054,620	160,331,635	161,087	111,658,359	92,344,915	27,867,302	18,956,746,812	19,995,739,815	24,532,547	15,539,485,095	17,641,588,028	3,334,755	3,417,261,718	2,354,151,787
北海道	20,088	10,596,018	11,038,556	12,358	5,762,898	6,654,802	7,730	4,833,120	4,383,754	1,269,956	722,349,288	886,514,608	1,108,369	569,599,839	773,736,621	161,587	152,759,449	112,777,987
青森	6,600	3,110,240	3,621,810	4,544	1,933,302	2,438,763	2,056	1,176,937	1,183,047	313,737	150,487,304	218,030,444	277,340	120,446,911	192,560,215	36,397	30,040,393	25,470,229
岩手	5,662	3,029,464	3,289,670	3,722	1,812,221	2,113,835	1,940	1,217,243	1,175,835	308,923	172,644,554	229,962,180	271,432	139,015,535	202,201,911	37,491	33,629,019	27,760,269
宮城	11,246	6,339,042	6,379,513	7,272	3,654,164	4,027,506	3,974	2,684,878	2,352,006	510,631	329,199,751	371,817,263	446,402	265,501,376	325,114,720	64,229	63,698,375	46,702,543
秋田	5,013	2,655,651	2,876,801	3,398	1,595,586	1,906,627	1,615	1,060,065	970,174	272,348	146,777,129	197,564,166	240,411	118,190,323	174,111,612	31,937	28,586,806	23,452,554
山形	5,548	2,949,582	3,237,732	3,716	1,743,140	2,126,697	1,832	1,206,443	1,111,035	279,861	164,582,721	209,510,412	246,364	133,287,863	184,365,502	33,497	31,294,858	25,144,911
福島	9,311	5,256,347	5,289,755	6,292	3,215,825	3,511,057	3,019	2,040,522	1,778,698	463,386	288,166,461	339,099,456	405,896	232,273,177	296,908,244	57,490	55,893,284	42,191,212
茨城	10,661	6,320,239	5,882,362	7,309	3,945,779	3,979,510	3,352	2,374,460	1,902,852	641,487	439,816,381	464,944,243	567,859	366,572,519	412,203,517	73,628	73,243,862	52,290,726
栃木	8,416	5,118,137	4,691,151	5,606	3,141,710	3,080,507	2,810	1,976,427	1,610,645	444,214	302,871,478	321,801,598	390,029	248,165,706	282,985,134	54,185	50,772,732	38,816,465
群馬	7,596	4,463,113	4,248,598	5,133	2,732,921	2,826,894	2,463	1,730,192	1,421,704	460,184	303,569,635	338,634,391	405,603	248,229,030	298,874,332	54,581	55,340,605	39,760,059
埼玉	23,522	14,901,192	13,016,385	15,181	8,721,322	8,304,019	8,341	6,179,870	4,712,366	1,540,409	1,130,947,058	1,100,132,496	1,368,506	945,894,390	981,124,640	171,903	185,052,668	119,007,856
千葉	18,792	11,953,577	10,401,013	12,192	7,062,870	6,652,768	6,600	4,890,774	3,788,244	319,008	989,103,645	942,581,366	1,167,988	827,882,576	842,469,333	151,020	161,221,069	105,112,033
東京	36,495	22,681,099	19,645,019	23,211	12,965,404	12,315,241	13,284	9,715,695	7,329,778	2,310,410	1,736,260,019	1,610,269,689	1,993,025	1,395,334,101	1,396,284,763	317,385	340,925,918	213,984,922
神奈川	26,330	17,463,231	14,613,360	16,887	10,236,645	9,443	7,226,658	5,556,570	4,117,334	1,881,334	1,446,369,566	1,299,557,035	1,608,919	1,212,890,500	1,155,973,854	208,415	233,479,066	143,583,181
新潟	8,794	5,164,998	5,239,240	5,873	3,159,741	3,445,016	2,921	2,005,257	1,794,224	579,052	374,385,394	439,023,191	516,856	310,488,078	392,106,493	62,196	63,897,316	46,916,698
富山	3,209	2,025,108	1,885,808	2,045	1,178,808	1,186,756	1,164	846,300	699,052	272,947	196,773,709	208,464,306	239,902	162,009,880	183,778,759	33,045	34,763,829	24,685,544
石川	3,767	2,255,255	1,268,124	2,356	1,268,264	1,232,315	1,411	868,991	837,809	274,121	182,631,528	205,000,298	239,065	146,943,725	179,265,278	35,056	35,687,803	25,735,020
福井	2,730	1,648,973	1,585,287	1,612	843,933	912,701	1,118	805,041	672,586	194,813	137,356,321	147,352,721	166,606	108,113,854	126,338,278	28,207	29,242,467	21,014,443
山梨	3,966	2,248,751	2,196,367	2,592	1,292,105	1,399,136	1,394	956,646	797,231	193,586	122,413,767	140,323,845	167,623	97,001,010	121,660,531	25,963	25,412,757	18,663,314
長野	8,204	4,871,642	4,729,220	5,352	2,893,794	3,031,452	2,852	1,977,848	1,697,769	536,812	363,639,122	405,178,955	475,450	300,538,084	359,720,694	61,362	63,101,039	45,458,261
岐阜	6,477	3,853,789	3,693,110	4,088	2,187,746	2,295,139	2,389	1,666,043	1,397,971	475,974	321,905,402	353,909,930	414,059	258,820,313	308,727,598	61,915	63,085,090	45,182,331
静岡県	15,620	9,752,149	8,986,235	10,052	5,699,307	5,690,307	5,568	4,053,092	3,295,828	903,951	651,927,476	672,485,290	795,812	537,376,785	593,150,601	108,139	114,550,691	79,334,689
愛知	23,529	15,112,300	13,322,527	15,442	9,178,354	8,657,237	8,087	5,933,945	4,665,290	1,511,937	1,136,755,771	1,099,561,492	1,337,304	943,488,914	974,990,333	174,633	193,266,858	124,571,159
三重	6,455	3,956,039	3,699,022	4,218	2,371,781	2,387,650	2,237	1,584,258	1,311,371	421,088	295,833,918	313,264,325	374,085	246,864,106	279,055,521	47,003	48,969,812	34,208,804
滋賀	5,195	3,301,143	2,957,493	3,330	1,940,945	1,873,210	1,865	1,360,199	1,084,283	315,507	230,703,242	235,140,630	281,091	193,624,962	210,122,867	34,416	37,078,280	25,017,763
京都	8,815	5,268,538	4,812,379	5,594	2,999,532	2,990,443	3,221	2,269,006	1,821,937	556,352	376,232,348	389,745,488	491,989	310,080,448	345,390,873	64,363	66,151,900	44,354,615
大阪	31,205	18,676,066	16,647,778	19,850	10,657,337	10,345,071	11,355	8,018,728	6,302,707	1,791,144	1,246,532,325	1,220,570,616	1,588,828	1,029,649,810	1,084,473,410	202,316	216,882,516	136,097,207
兵庫	18,439	11,481,993	10,140,638	11,889	6,681,641	6,418,804	6,550	4,800,251	3,721,834	1,228,195	866,098,368	875,028,481	1,094,450	740,044,577	781,625,393	133,745	146,053,790	93,403,089
奈良	4,492	2,693,036	2,494,038	2,921	1,584,820	1,590,278	1,571	1,108,216	903,760	310,346	221,233,120	222,821,319	276,247	184,818,276	198,920,094	34,099	36,414,844	23,901,225
和歌山	3,782	1,998,121	2,060,606	2,597	1,223,727	1,388,282	1,185	774,393	672,325	217,974	132,923,173	152,807,961	194,653	110,043,211	136,530,952	23,321	22,879,962	16,277,008
鳥取	2,729	1,473,662	1,576,859	1,705	832,786	963,835	1,024	640,876	613,024	145,895	88,923,808	108,484,948	128,700	72,762,563	95,853,788	17,195	16,161,245	12,631,160
徳島	2,682	1,533,264	1,586,814	1,617	828,194	936,843	1,065	705,069	649,971	183,790	113,081,819	138,968,904	160,793	91,288,732	121,757,199	22,997	21,793,087	17,211,705
岡山	7,001	4,139,770	3,943,818	4,536	2,431,039	2,494,774	2,465	1,708,731	1,449,044	462,869	318,630,831	343,900,074	408,123	261,212,060	303,516,548	54,746	57,418,771	39,973,526
広島	8,582	5,166,592	4,896,923	5,497	3,010,454	3,076,319	3,085	2,156,138	1,820,605	668,500	468,553,547	491,099,174	589,075	384,539,829	433,575,371	79,425	84,013,718	57,523,803
山口	5,250	3,029,804	2,987,731	3,474	1,830,732	1,937,835	1,776	1,199,072	1,049,896	364,897	242,456,113	270,053,877	325,148	201,919,271	240,983,733	39,749	40,536,842	29,070,143
徳島	2,896	1,540,409	1,583,495	1,953	951,306	1,044,233	943	589,103	539,263	186,957	111,548,549	132,090,995	164,118	90,126,205	11			

第4表(続) 厚生年金保険(第1号) 都道府県別年金受給権者状況(新法厚生年金保険)  
(月末現在)

都道府県別	老 年 金									老 年 金 受 給 権 者 状 況								
	給 付 額									受 給 権 者 数								
	計			退 職			在 職			計			退 職			在 職		
	件数	年金額	(別掲)基礎年金額	件数	年金額	(別掲)基礎年金額	件数	年金額	(別掲)基礎年金額	件数	年金額	(別掲)基礎年金額	件数	年金額	(別掲)基礎年金額	件数	年金額	(別掲)基礎年金額
千円			千円			千円			千円			千円			千円			
令和7年7月	590,271	578,120,250	486,203,383	432,515	381,872,937	357,440,118	157,756	196,247,312	128,763,265	15,828,098	17,737,414,985	11,390,763,430	12,630,334	14,007,850,625	9,359,661,159	3,197,764	3,729,564,361	2,031,102,271
8月	602,373	589,925,740	496,144,645	441,258	390,066,919	364,663,719	161,115	199,838,821	131,408,926	15,816,224	17,711,955,797	11,408,753,079	12,630,691	14,003,746,614	9,368,070,407	3,185,533	3,708,209,184	2,040,682,672
9月	611,233	598,324,539	503,365,249	447,026	394,995,837	369,358,262	164,207	203,328,702	134,006,987	15,800,136	17,683,084,352	11,421,302,424	12,621,673	13,986,524,822	9,368,887,693	3,178,463	3,696,559,530	2,052,414,731
10月	621,276	609,325,712	511,470,740	453,697	400,317,143	374,721,229	167,579	209,008,569	136,749,511	15,813,275	17,705,095,014	11,455,632,006	12,614,724	13,970,661,380	9,372,435,505	3,198,551	3,734,433,634	2,083,196,501
11月	629,341	616,886,775	518,027,777	459,368	405,338,625	379,329,921	169,973	211,548,150	138,697,857	15,795,201	17,674,042,503	11,465,468,423	12,608,622	13,959,193,175	9,374,772,640	3,186,579	3,714,849,328	2,090,695,783
12月	636,771	623,474,934	524,073,243	464,373	409,319,765	383,410,902	172,398	214,155,169	140,662,341	15,778,855	17,643,259,764	11,477,269,412	12,597,892	13,938,959,172	9,374,359,656	3,180,963	3,704,300,592	2,102,909,756
北海道	27,978	23,622,934	22,653,262	19,803	14,238,976	16,097,260	8,175	9,383,957	6,556,002	645,548	651,746,064	458,436,840	493,954	488,716,405	358,186,319	151,594	163,029,659	100,250,521
青森	6,497	4,263,448	4,965,554	4,791	2,321,225	3,610,323	1,706	1,732,223	1,355,231	155,641	133,030,733	111,005,711	121,931	101,138,557	89,148,058	33,710	31,892,176	21,857,654
岩手	7,094	5,665,814	5,983,358	5,131	3,434,066	4,257,095	1,963	2,231,748	1,726,263	180,976	160,259,973	134,034,909	143,142	122,921,977	108,675,120	37,834	37,337,996	25,359,789
宮城	11,297	10,518,640	9,445,201	8,079	6,484,582	6,712,524	3,218	4,034,058	2,972,697	308,986,874	218,048,891	234,000	238,636,720	175,208,681	63,697	70,350,153	42,840,209	
秋田	4,902	3,842,252	4,044,584	3,568	2,305,274	2,884,432	1,334	1,536,978	1,160,153	158,193	135,711,593	114,802,672	125,577	104,082,369	93,240,819	32,616	31,629,224	21,561,853
山形	5,032	4,058,969	4,264,931	3,658	2,450,152	3,053,085	1,374	1,608,817	1,211,846	179,928	155,878,480	132,851,721	144,373	120,688,163	109,201,135	35,555	35,190,319	23,650,585
福島	8,946	7,984,802	7,455,958	6,250	4,659,125	5,136,186	2,696	3,325,677	2,319,172	287,315	270,864,561	210,335,575	228,563	208,755,657	171,081,799	58,752	62,108,394	39,253,906
茨城	13,654	12,459,064	11,002,505	9,921	8,151,765	8,018,729	3,733	4,307,299	2,983,776	359,086	407,789,350	263,801,357	291,656	329,534,031	218,973,017	67,430	78,255,314	44,828,340
栃木	9,448	8,291,611	7,603,803	6,858	5,280,686	5,478,849	2,590	3,010,925	2,124,954	257,052	282,404,984	206,219	223,142,490	154,724,276	50,833	58,905,494	34,508,683	
群馬	9,281	8,333,560	7,723,192	6,696	5,270,583	5,575,343	2,585	3,062,977	2,147,848	258,614	278,831,908	191,317,658	207,387	219,632,360	156,462,570	51,227	59,199,548	34,855,089
埼玉県	38,058	39,663,533	30,960,205	28,161	27,289,076	23,115,138	9,897	12,374,457	7,845,067	841,407	1,049,708,784	612,290,409	683,417	850,461,533	508,418,024	157,990	199,247,251	103,872,385
千葉県	34,532	37,766,985	28,823,832	25,555	26,309,852	21,515,133	8,977	11,457,133	7,221,103	925,715,285	437,869,749	585,217	752,816,870	536,886,717	319,879,451	168,886	172,934,415	90,848,975
東京都	86,557	96,031,983	72,020,903	62,862	65,743,258	53,108,556	23,695	30,288,725	18,912,347	2,666,810	1,634,429,336	901,479,835	981,349	1,263,632,609	718,062,660	285,461	370,796,727	183,417,175
神奈川県	54,378	63,591,051	45,662,739	40,550	45,288,884	34,587,600	13,828	18,302,166	11,075,139	1,016,869	1,372,910,249	740,991,683	824,986	1,117,981,278	615,583,201	191,883	254,928,971	125,413,855
新潟	11,202	10,504,446	9,787,672	8,315	6,794,861	7,239,033	2,887	3,709,585	2,548,639	376,074	355,826,132	281,671,193	309,691	283,732,999	237,147,862	66,383	72,093,133	44,523,331
富山	5,679	6,013,569	5,003,629	4,085	3,847,066	3,604,792	1,594	2,166,503	1,398,836	187,342	190,266,707	140,782,387	152,640	151,342,481	117,336,685	34,702	38,924,226	23,445,702
石川	5,517	5,142,986	4,699,629	3,831	3,060,589	3,273,481	1,686	2,082,397	1,426,577	172,569	171,500,478	132,205,179	137,071	132,205,179	103,686,934	35,498	39,295,299	23,721,582
福井	3,375	3,436,586	2,889,468	2,300	1,993,509	1,960,456	1,075	1,443,077	929,013	134,204	131,656,395	99,828,664	104,793	99,242,769	79,947,725	29,411	32,413,626	19,880,399
山梨	4,581	3,807,584	3,706,181	3,289	2,307,397	2,633,277	1,292	1,500,187	1,072,904	107,307	111,714,918	78,346,014	82,735	84,383,829	61,823,638	24,572	27,331,089	16,522,376
長野	10,709	10,661,291	9,272,415	7,754	6,807,841	6,698,958	2,955	3,853,451	2,573,457	332,364	339,664,940	247,702,595	269,976	269,855,654	205,616,131	62,388	69,809,286	42,086,464
岐阜	8,848	8,305,626	7,458,984	6,164	5,013,288	5,207,702	2,684	3,292,338	2,251,282	272,058	296,422,189	202,140,356	213,892	229,403,476	162,635,129	58,166	67,018,713	39,505,227
静岡県	16,494	16,650,315	13,997,102	11,858	10,640,364	10,029,409	5,686	6,009,951	3,967,693	548,699	610,980,925	407,399,523	443,521	486,693,036	336,022,297	105,178	124,287,889	71,377,226
愛知県	33,358	34,614,922	27,992,037	24,229	22,705,995	20,435,325	9,129	11,908,927	7,556,711	872,030	1,068,612,823	643,199,694	707,098	859,483,057	532,538,907	164,932	209,129,766	110,660,787
三重	6,920	6,544,958	5,766,912	5,004	4,175,333	4,176,946	1,916	2,369,625	1,589,996	248,145	275,892,318	184,446,117	202,858	223,121,038	154,004,192	45,287	52,771,281	30,441,925
滋賀	5,426	5,508,167	4,602,392	3,992	3,643,491	3,406,222	1,434	1,864,676	1,196,169	189,588	216,982,279	140,688,818	154,987	176,142,190	117,702,980	34,601	40,840,089	22,985,838
京都府	13,028	11,937,949	10,436,588	9,637	7,773,324	7,766,319	3,391	4,164,625	2,670,269	305,335	346,121,365	218,178,126	243,701	274,527,882	178,104,237	61,634	71,593,483	40,073,888
大阪府	40,183	37,980,633	31,375,033	29,570	24,881,383	23,175,018	10,613	13,099,250	8,200,486	954,919	1,143,835,117	675,215,153	766,718	910,619,649	554,354,805	188,201	233,215,469	120,860,349
兵庫県	27,815	28,857,153	22,901,400	20,867	19,729,906	17,302,000	6,948	9,127,247	5,599,400	683,902	829,893,941	496,959,418	554,639	600,373,779	412,404,993	129,263	159,520,162	84,555,325
奈良	6,766	6,701,109	5,608,871	5,041	4,469,328	4,206,333	1,725	2,231,782	1,402,538	165,348	206,002,231	121,202,904	133,175	166,695,011	99,876,325	32,173	39,307,220	21,326,578
和歌山	3,623	2,830,331	2,846,066	2,684	1,730,180	2,088,930	939	1,100,151	757,164	112,736	120,343,800	80,833,610	90,819	96,049,046	66,520,559	21,917	24,294,754	14,313,051
鳥取	2,670	2,260,332	2,230,301	1,933	1,383,444	1,607,184	737	876,888	623,118	93,792	83,810,989	69,016,388	75,535	65,662,386	56,950,194	18,257	18,148,603	12,066,194
徳島	3,063	2,758,720	2,666,221	2,208	1,710,035	1,919,032	855	1,048,684	747,189	119,260	106,462,864	88,705,897	94,956	82,222,879	72,271,073	24,304	24,239,985	16,434,824
香川県	8,892	8,555,234	7,547,487	6,344	5,208,957	5,373,528	2,548	3,346,277	2,173,959	287,753	301,417,622	213,116,377	232,029	238,178,685	175,434,201	55,724	63,238,936	37,682,176
愛媛	12,287	12,396,790	10,478,037	8,854	7,915,732	7,580,254	3,433	4,481,058	2,897,784	399,109	439,680,283	294,206,054	321,320	348,965,304	241,728,454	77,789	90,714,979	52,477,599
高松	5,314	4,914,262	4,507,179	3,936	3,181,614	3,341,365	1,378	1,732,648	1,165,814	212,408	226,052,331	157,378,332	173,468	182,517,498	130,889,923	38,940	43,534,833	26,488,509
徳島	3,298	2,585,932	2,595,482	2,295	1,448,736	1,793,851	1,003	1,137,195	801,631	111,288	103,116,036	79,544,626	88,748	79,959,166	64,808			

第4表(続) 厚生年金保険(第1号) 都道府県別年金受給権者状況(新法厚生年金保険)  
(月末現在)

都道府県別	通 老 相 当 25 年 未 満									障 害 厚 生 年 金			遺 族 厚 生 年 金		
	計			退 職			在 職			件数	年金額	(別掲)基礎年金額	件数	年金額	(別掲)基礎年金額
	件数	年金額	(別掲)基礎年金額	件数	年金額	(別掲)基礎年金額	件数	年金額	(別掲)基礎年金額						
	千円			千円			千円			千円			千円		
令和 7年 7月	14,369,300	2,700,450,592	9,274,618,531	13,370,245	2,363,454,002	8,794,354,945	999,055	336,996,591	480,263,586	707,661	497,167,791	358,480,345	5,943,323	5,828,567,987	103,813,603
8月	14,378,953	2,703,285,638	9,287,425,574	13,374,344	2,364,274,632	8,802,967,384	1,004,609	339,011,006	484,458,191	710,928	499,189,063	359,974,008	5,954,879	5,835,690,752	105,317,638
9月	14,381,650	2,704,642,442	9,295,745,910	13,372,091	2,363,973,565	8,807,137,288	1,009,559	340,668,878	488,608,623	713,347	500,642,310	361,152,324	5,959,013	5,836,222,514	106,445,347
10月	14,377,773	2,705,868,870	9,297,497,091	13,379,815	2,365,228,622	8,816,599,760	997,958	340,640,248	480,897,331	716,396	502,570,069	362,653,480	5,969,212	5,843,166,767	107,874,293
11月	14,380,821	2,707,327,751	9,304,342,874	13,377,700	2,365,116,465	8,819,462,458	1,003,121	342,211,286	484,880,416	718,408	503,717,664	363,544,806	5,972,001	5,842,927,118	109,017,355
12月	14,386,425	2,709,454,899	9,312,737,856	13,377,213	2,365,049,366	8,823,877,835	1,009,212	344,405,533	489,060,020	720,674	505,038,131	364,587,478	5,978,491	5,845,688,090	110,183,439
北海道	728,093	125,016,522	462,716,910	679,463	108,995,247	439,002,990	48,630	16,021,274	23,713,920	32,880	21,889,157	14,605,227	280,393	236,851,359	4,205,809
青森	185,746	30,053,124	115,893,559	172,939	26,018,749	109,672,632	12,807	4,034,375	6,220,928	7,476	4,616,899	4,014,587	66,811	44,058,723	1,142,921
岩手	154,243	26,693,832	105,421,025	144,319	23,540,597	100,061,109	9,924	3,153,236	5,359,916	7,749	4,892,069	3,731,537	67,460	49,398,973	1,295,133
宮城	258,389	46,839,602	170,189,121	240,737	40,957,731	161,086,426	17,652	5,881,871	9,102,695	12,591	8,581,769	6,153,301	105,029	121,917,917	2,138,021
秋田	135,790	22,424,308	89,905,959	128,032	19,987,719	85,818,984	7,758	2,436,589	4,086,975	6,373	4,035,368	2,923,651	59,781	42,302,869	828,726
山形	122,761	21,367,531	84,458,602	115,621	19,107,017	80,561,523	7,140	2,260,513	3,897,079	6,808	4,334,154	3,362,747	55,311	41,690,336	1,029,641
福島	215,130	40,005,709	141,921,140	201,191	35,308,815	134,768,234	13,939	4,696,894	7,152,906	11,401	7,493,852	5,448,616	91,881	75,463,352	1,910,590
茨城	333,467	62,014,276	217,926,195	308,449	53,498,366	205,485,236	25,018	8,515,910	12,440,959	13,935	9,835,343	7,657,124	126,949	119,628,160	2,692,378
栃木	224,022	42,389,628	145,627,358	207,020	36,735,086	137,052,619	17,002	5,654,541	8,574,740	10,210	7,148,669	5,404,585	87,457	79,696,097	1,841,206
群馬	237,017	45,117,698	159,549,183	220,372	39,554,497	151,005,532	16,645	5,563,201	8,543,651	10,818	7,484,601	5,998,901	91,360	82,553,907	1,821,678
埼玉県	825,433	162,763,964	532,576,139	766,414	141,959,162	504,685,250	59,019	20,804,801	27,890,889	36,517	27,040,783	19,492,032	329,163	348,751,883	6,401,684
茨城	703,818	135,734,451	458,675,486	651,829	117,374,022	433,194,398	51,989	18,360,429	25,481,088	32,610	24,124,227	17,214,091	285,547	312,857,268	5,447,099
東京	1,279,126	274,616,609	801,704,293	1,160,866	231,241,825	744,565,472	118,260	43,374,784	57,138,821	64,520	48,421,026	33,473,036	507,281	559,515,816	10,607,089
神奈川	963,717	191,549,568	619,820,138	890,512	165,105,907	584,938,252	73,205	26,443,662	34,881,885	48,165	36,814,382	24,763,366	410,184	485,023,426	7,508,493
新潟	247,106	45,540,981	172,734,933	234,136	41,352,260	165,906,450	12,970	4,188,720	6,828,484	14,447	9,587,676	6,380,095	121,842	105,927,817	2,167,036
富山	105,150	19,730,505	74,692,298	98,657	17,625,835	71,311,394	6,493	2,104,671	3,380,904	6,662	4,574,769	3,246,038	62,722	61,272,349	978,151
石川	122,328	23,749,306	84,594,151	114,056	21,023,985	80,272,280	8,272	2,725,321	4,321,872	7,508	5,029,217	3,741,347	58,116	55,542,129	1,015,051
福井	75,199	14,968,749	52,080,428	69,862	13,242,651	49,322,077	5,337	1,726,098	2,758,351	5,241	3,568,734	2,261,038	39,486	36,015,953	700,153
山梨	103,276	20,134,333	68,020,195	95,331	17,472,675	63,966,732	7,945	2,661,658	4,053,462	4,289	2,926,335	2,294,417	37,351	30,861,516	733,409
長野	245,590	49,139,137	171,795,099	230,311	44,115,915	164,053,849	15,279	5,023,222	7,741,250	14,475	9,601,343	7,601,993	106,106	96,693,194	1,824,840
岐阜	240,266	45,729,081	163,159,133	221,644	39,477,616	153,765,830	18,622	6,251,464	9,393,303	11,695	8,277,128	5,679,920	106,466	98,122,842	1,748,659
静岡県	425,681	83,715,938	288,649,921	395,428	73,423,444	273,262,465	30,253	10,292,494	15,387,456	21,817	15,425,656	10,607,177	186,894	187,370,668	3,441,144
愛知	765,347	145,518,687	498,524,835	710,704	126,799,967	472,193,792	54,643	18,718,720	26,331,043	42,873	31,183,012	22,271,702	343,120	361,164,490	6,645,347
三重	204,837	37,869,192	138,502,085	190,959	33,196,442	131,779,655	13,878	4,672,750	6,722,430	10,906	7,660,788	5,467,919	90,857	88,436,270	1,486,369
滋賀	150,951	28,566,800	102,220,779	141,786	25,466,523	97,857,218	9,165	3,100,277	4,363,561	8,092	5,862,287	3,900,455	66,526	67,264,167	1,399,269
東京都	295,719	56,527,936	187,193,921	276,531	49,899,755	178,314,701	19,188	6,628,181	8,879,221	14,065	10,038,380	6,684,739	120,540	120,256,320	2,029,140
大阪府	985,074	191,150,798	594,477,181	916,529	167,050,219	564,427,612	68,545	24,100,579	30,049,570	51,735	37,013,336	26,641,771	413,940	434,519,024	7,152,033
兵庫県	645,160	118,813,629	411,836,201	605,080	105,009,826	393,490,626	40,080	13,803,803	18,345,575	30,030	22,156,162	15,881,256	283,459	306,504,571	4,635,634
奈良	169,247	29,548,283	109,887,749	158,915	26,078,347	104,964,144	10,332	3,469,936	4,923,605	7,383	5,393,228	3,887,296	69,378	72,103,114	1,091,338
和歌山	122,287	20,777,556	77,023,562	114,954	18,358,931	73,594,762	7,333	2,418,625	3,428,800	5,304	3,629,179	2,576,355	50,605	45,006,917	762,493
鳥取	63,554	11,451,084	43,427,210	59,849	10,320,159	41,575,165	3,705	1,130,925	1,852,045	3,490	2,202,073	1,752,494	30,628	25,121,584	560,386
島根	77,621	14,216,485	54,641,334	73,290	12,848,919	52,420,896	4,331	1,367,566	2,220,438	4,685	2,954,981	2,222,743	39,088	32,263,005	599,170
岡山	208,858	37,454,979	142,116,548	196,736	33,487,849	136,126,719	12,122	3,967,129	5,989,828	11,874	8,120,062	6,005,957	99,964	96,975,976	1,586,844
広島	316,678	57,255,487	212,592,156	296,622	50,570,093	202,735,725	20,056	6,685,394	9,856,432	17,124	12,000,118	8,251,419	148,206	150,072,644	2,406,203
山口	176,213	29,556,808	120,358,027	166,572	26,412,869	115,503,514	9,641	3,143,939	4,854,513	7,786	5,365,887	3,824,498	85,142	83,899,143	1,096,630
徳島	89,181	15,481,934	56,815,040	83,551	13,718,905	54,186,077	5,630	1,763,029	2,628,963	4,437	2,837,791	2,275,301	36,254	29,193,211	594,071
香川県	111,721	20,171,360	76,923,569	104,305	17,753,098	73,060,921	7,416	2,418,263	3,862,648	5,708	3,932,298	2,953,224	51,296	46,992,197	816,614
愛媛	180,601	30,478,122	118,975,239	170,080	27,122,850	113,813,898	10,521	3,355,272	5,161,341	9,423	6,112,887	4,992,477	72,376	62,601,948	1,118,897
高松	93,630	16,334,593	58,647,818	88,119	14,618,520	56,001,089	5,511	1,716,073	2,646,729	4,524	2,863,158	2,118,912	35,375	28,113,942	572,083
福岡	586,042	104,575,094	365,926,957	547,846	91,727,628	348,278,361	38,196	12,847,467	17,648,596	32,576	21,890,071	16,391,593	239,827	232,034,147	4,529,694
佐賀	96,587	16,822,742	65,218,979	89,670	14,637,840	61,709,357	6,917	2,184,902	3,509,621	5,380	3,395,342	2,733,975	39,531	31,609,207	787,214
長崎	179,641	31,124,618	115,018,579	168,390	27,474,968	109,430,937	11,251	3,649,650	5,587,642	7,718	4,893,108	4,026,447	67,322	56,618,288	1,045,155
熊本	219,592	38,531,225	145,213,329	204,189	33,670,001	137,246,597	15,403	4,861,224	7,966,732	11,888	7,497,178	5,963,588	76,296	58,499,720	1,533,199
大分	150,667	25,652,960	96,370,596	141,035	22,588,688	91,755,279	9,632	3,064,273	4,615,317	7,531	4,741,500	4,049,408	57,356	47,498,516	998,198
宮崎															

第4表(続) 厚生年金保険(第1号) 都道府県別年金受給権者状況(旧共済組合計)  
(月末現在)

都道府県別	合 計			退 職 年 金			通 算 退 職 年 金 ・25 年 未 満			障 害 年 金			遺 族 年 金			通算遺族年金	
	件数	年金額	(別掲)基礎年金額	件数	年金額	(別掲)基礎年金額	件数	年金額	(別掲)基礎年金額	件数	年金額	(別掲)基礎年金額	件数	年金額	(別掲)基礎年金額	件数	年金額
		千円	千円		千円	千円		千円	千円		千円	千円		千円	千円		千円
令和7年	226,961	235,244,576	112,714,749	125,103	167,394,597	75,775,320	48,819	10,196,712	35,730,938	3,231	2,762,597	1,207,420	49,533	54,824,726	1,071	275	65,945
8月	224,972	232,533,318	111,873,767	123,893	165,332,083	75,186,226	48,485	10,110,120	35,485,896	3,208	2,739,170	1,200,574	49,114	54,286,740	1,071	272	65,205
9月	223,152	230,121,964	111,118,383	122,819	163,549,805	74,660,361	48,171	10,020,528	35,262,185	3,182	2,714,263	1,194,766	48,710	53,772,710	1,071	270	64,658
10月	221,286	227,656,366	110,282,399	121,669	161,679,977	74,063,918	47,852	9,928,568	35,031,773	3,160	2,692,874	1,185,637	48,336	53,289,367	1,071	269	64,579
11月	219,540	225,376,755	109,530,186	120,668	159,991,643	73,569,198	47,513	9,843,298	34,777,805	3,147	2,680,584	1,182,112	47,944	52,796,857	1,071	268	64,373
12月	217,689	222,915,212	108,754,614	119,600	158,169,871	73,063,403	47,155	9,747,844	34,511,345	3,131	2,661,982	1,178,795	47,536	52,271,222	1,071	267	64,293
北 海	15,670	16,424,491	7,534,477	7,750	10,653,670	4,938,946	3,472	674,813	2,518,722	247	220,239	76,809	4,180	4,872,639	-	21	3,130
道 森	2,996	2,595,219	1,399,059	1,198	1,528,541	748,456	890	175,472	630,672	53	38,453	19,931	852	851,633	-	3	1,121
手 岩	4,350	4,062,828	2,121,348	2,052	2,707,551	1,263,489	1,147	203,799	837,312	63	55,753	20,547	1,079	1,093,749	-	9	1,977
城 宮	5,193	5,623,860	2,465,829	2,879	4,034,457	1,694,135	1,026	220,545	743,882	67	54,584	27,812	1,216	1,312,996	-	5	1,278
村 秋	3,977	3,617,197	1,952,685	2,014	2,434,997	1,221,806	960	185,647	700,544	65	47,210	29,265	933	948,003	1,071	5	1,340
山 形	3,264	3,200,688	1,619,351	1,952	2,376,749	1,152,762	600	117,189	445,423	49	37,179	21,166	660	669,013	-	3	557
福 島	4,496	4,726,287	2,083,563	2,528	3,358,139	1,456,261	828	169,020	602,596	65	48,383	24,706	1,072	1,149,766	-	3	978
茨 城	4,372	4,507,214	2,190,416	2,582	3,245,349	1,627,001	760	177,361	539,718	67	62,173	23,697	957	1,020,747	-	6	1,585
栃 木	3,281	3,309,042	1,618,782	1,861	2,326,516	1,145,873	603	135,894	446,924	59	46,822	25,985	753	798,645	-	5	1,165
馬 群	3,558	3,413,144	1,813,435	1,895	2,404,503	1,146,617	880	185,204	647,516	51	44,101	19,302	727	777,321	-	5	2,015
埼 玉	6,124	7,447,760	2,913,609	3,583	5,350,264	2,220,915	941	203,134	664,023	84	80,753	28,672	1,510	1,811,298	-	6	2,312
千 葉	6,696	7,953,601	3,276,160	3,996	5,815,150	2,500,464	1,047	228,989	744,335	98	97,839	31,361	1,546	1,809,695	-	9	1,928
東 京	6,777	9,285,933	3,050,016	4,052	6,686,499	2,397,970	893	209,088	616,498	95	96,616	35,548	1,733	2,292,391	-	4	1,339
神 奈 川	6,658	8,759,704	3,055,461	3,982	6,434,883	2,347,307	965	215,433	681,795	67	59,383	26,359	1,637	2,048,047	-	7	1,959
新 潟	6,540	6,683,455	3,319,272	3,637	4,836,873	2,228,448	1,391	302,648	1,053,035	101	78,836	37,989	1,403	1,464,149	-	8	1,149
富 山	3,134	3,058,267	1,625,724	1,853	2,305,510	1,093,229	677	136,071	520,455	41	34,373	12,040	560	581,874	-	3	438
石 川	3,148	3,252,889	1,559,675	2,007	2,454,143	1,171,767	505	106,289	377,532	36	28,749	10,376	596	662,575	-	4	1,133
福 井	2,474	2,278,782	1,255,935	1,439	1,688,459	823,778	566	126,302	420,734	40	33,187	11,423	427	430,153	-	2	*
山 梨	1,912	1,843,245	988,259	1,095	1,318,381	688,854	384	91,396	278,812	39	29,350	20,593	389	403,152	-	5	966
長 野	8,238	7,674,704	4,546,463	4,309	5,539,783	2,739,158	2,332	507,035	1,760,771	116	95,427	46,534	1,468	1,529,334	-	13	3,126
岐 阜	4,328	4,014,884	2,355,799	2,343	2,822,991	1,495,902	1,103	276,760	841,430	50	45,790	18,468	828	868,700	-	4	643
静 岡	7,519	7,588,666	3,829,988	4,174	5,396,272	2,591,094	1,664	364,731	1,201,943	87	69,518	37,402	1,583	1,754,927	-	11	3,218
愛 知	7,221	7,285,581	3,848,457	3,906	5,246,071	2,497,560	1,815	379,925	1,307,073	97	83,609	43,824	1,397	1,574,174	-	6	1,801
三 重	4,326	4,054,654	2,324,413	2,465	2,948,402	1,552,392	1,021	240,831	748,739	65	53,003	23,282	770	811,030	-	5	1,387
滋 賀	3,289	3,478,563	1,621,770	2,029	2,555,304	1,224,811	526	119,276	377,855	46	39,038	19,105	685	764,364	-	3	580
京 都	3,809	4,237,266	1,815,590	2,392	3,179,330	1,362,403	584	136,302	428,687	68	60,092	24,500	759	859,687	-	6	1,855
大 阪	5,248	6,232,056	2,460,902	3,321	4,557,585	1,987,794	655	121,573	454,628	71	62,638	18,480	1,195	1,488,549	-	6	1,711
兵 庫	7,644	8,008,241	3,830,095	4,566	5,759,806	2,814,781	1,327	273,338	975,491	99	85,923	39,823	1,646	1,887,902	-	6	1,172
和 歌 山	2,161	2,491,454	1,082,915	1,402	1,867,944	861,929	291	67,439	203,760	39	33,343	17,227	444	521,647	-	5	1,081
歌 山	2,507	2,304,488	1,254,245	1,551	1,685,723	929,466	439	102,366	312,742	34	30,833	12,042	481	485,212	-	2	*
鳥 取	2,578	2,293,650	1,304,352	1,286	1,579,855	756,984	715	137,337	536,158	29	25,269	11,210	545	550,601	-	3	588
島 根	3,484	2,963,803	1,859,554	1,875	2,093,227	1,135,433	912	188,727	692,566	63	46,023	31,555	630	635,063	-	4	763
山 口	5,464	5,239,849	2,898,961	3,099	3,817,904	1,952,770	1,231	250,007	922,530	68	61,751	23,661	1,060	1,108,515	-	6	1,672
広 島	7,373	7,386,768	3,779,820	4,010	5,270,063	2,430,249	1,758	348,654	1,324,038	76	65,272	25,533	1,519	1,700,195	-	10	2,584
山 西	5,116	4,929,519	2,543,785	2,662	3,336,466	1,619,644	1,205	239,546	897,992	73	62,341	26,149	1,171	1,289,926	-	5	1,241
徳 島	2,238	2,088,648	1,115,610	1,271	1,566,877	735,066	526	116,839	368,098	44	36,722	12,447	391	367,310	-	6	900
香 川	3,202	3,474,852	1,605,870	1,836	2,589,296	1,107,303	677	136,782	488,194	40	41,290	10,374	643	706,419	-	6	1,065
媛 島	4,747	3,992,905	2,618,019	2,261	2,849,889	1,469,840	1,577	293,649	1,125,958	60	48,912	22,221	845	800,108	-	4	347
高 知	2,577	2,116,224	1,444,535	1,255	1,543,049	779,835	924	200,226	657,856	26	19,867	6,844	371	352,680	-	1	*
福 岡	7,708	9,079,616	3,338,008	4,476	6,381,497	2,507,675	1,080	204,229	784,663	105	90,841	45,670	2,040	2,400,381	-	7	2,668
佐 賀	2,505	2,453,663	1,197,503	1,257	1,649,503	749,629	572	107,041	430,649	46	39,456	17,225	627	657,225	-	3	438
長 崎	2,573	2,464,494	1,235,088	1,306	1,726,681	768,660	620	129,145	444,214	42	32,896	22,210	594	572,697	-	11	3,076
熊 本	4,804	4,416,166	2,529,153	2,502	3,101,391	1,571,172	1,207	228,195	915,013	94	74,643	42,969	996	1,011,032	-	5	905
大 分	3,417	3,144,357	1,696,469	1,731	2,160,116	1,045,992	863	153,095	682,058	55	42,706	22,420	763	787,108	-	5	1,333
宮 崎	3,047	2,330,259	1,643,703	1,280	1,537,964	797,994	1,143	206,818	834,082	44	34,979	11,626	579	550,436	-	1	*
鹿 嶋	4,677	3,939,536	2,408,191	1,983	2,564,307	1,226,382	1,535	254,144	1,148,737	82	65,649	33,071	1,068	1,053,415	-	9	2,022
沖 縄	1,197	1,133,687	709,677	670	845,452	475,573	307	97,931	224,762	25	20,169	9,342	194	169,887	-	1	*
そ の 他	52	53,052	12,619	27	36,590	8,037	11	1,610	4,582	-	-	-	14	14,852	-	-	-

注: 「旧共済組合」は、厚生年金保険に統合された時点で旧J R共済、旧NTT共済、旧J T共済又は旧農林共済の受給権が発生していた者及びその者の当該年金の年金額である。

第4表(続) 厚生年金保険(第1号) 都道府県別年金受給権者状況(旧共済組合 旧法分)  
(月末現在)

月 別	合 計		退 職 年 金					減 額 退 職 年 金					通 算 退 職 年 金				
			計		退 職		在 職		計		退 職		在 職		計		退 職
	件数	年金額	件数	件数	年金額	件数	年金額	件数	年金額	件数	件数	年金額	件数	年金額	件数	件数	年金額
		千円			千円		千円		千円			千円		千円			千円
令和7年7月	44,121	75,478,808	14,485	14,356	30,865,223	129	190,744	13,769	13,736	26,209,944	33	43,057	848	848	396,029		
8月	43,501	74,211,518	14,234	14,107	30,247,275	127	187,563	13,559	13,526	25,763,959	33	43,057	843	843	394,389		
9月	42,954	73,135,704	14,007	13,881	29,703,650	126	186,136	13,378	13,346	25,395,404	32	41,463	830	830	387,346		
10月	42,411	72,075,342	13,793	13,669	29,189,591	124	182,082	13,205	13,173	25,047,815	32	41,463	819	819	379,716		
11月	41,885	71,012,042	13,588	13,464	28,679,553	124	182,082	13,029	12,997	24,673,286	32	41,463	814	814	376,808		
12月	41,294	69,827,366	13,351	13,227	28,099,228	124	182,371	12,843	12,811	24,277,804	32	41,678	804	804	370,479		

注、「旧共済組合」は、厚生年金保険に統合された時点で旧J R共済、旧NTT共済、旧J T共済又は旧農林共済の受給権が発生していた者及びその者の当該年金の年金額である。

月 別	通算退職年金		障 害 年 金				遺 族 年 金				通算遺族年金			
	在 職		計		職 務 上		職 務 外		計				職 務 上	
	件数	年金額	件数	件数	年金額	件数	年金額	件数	年金額	件数	件数	年金額	件数	年金額
		千円			千円		千円		千円			千円		千円
令和7年7月	-	-	917	37	39,609	880	1,194,177	13,827	144	136,415	13,683	16,337,665	275	65,945
8月	-	-	908	36	38,526	872	1,182,000	13,685	144	136,415	13,541	16,153,130	272	65,205
9月	-	-	899	36	38,526	863	1,168,346	13,570	143	135,502	13,427	16,014,674	270	64,658
10月	-	-	892	36	38,526	856	1,157,054	13,433	142	134,589	13,291	15,839,927	269	64,579
11月	-	-	888	35	37,509	853	1,153,521	13,298	141	133,334	13,157	15,670,112	268	64,373
12月	-	-	882	34	36,753	848	1,144,345	13,147	141	133,334	13,006	15,477,081	267	64,293

第4表(続) 厚生年金保険(第1号) 都道府県別年金受給権者状況(旧共済組合計 新法分)  
(月末現在)

月 別	合 計			退 職 共 済 年 金											
				計								在 職			特 別 支 給
	件数	年金額	(別掲)基礎年金額	件数	年金額	(別掲)基礎年金額	件数	年金額	(別掲)基礎年金額	件数	年金額	(別掲)基礎年金額	件数	年金額	件数
令和7年7月	182,840	159,765,768	112,714,749	144,820	119,886,312	111,506,258	143,465	119,043,589	110,442,923	1,355	842,723	-	-	-	-
8月	181,471	158,321,800	111,873,767	143,742	118,805,961	110,672,122	142,410	117,978,710	109,629,047	1,332	827,251	-	-	-	-
9月	180,198	156,986,259	111,118,383	142,775	117,856,333	109,922,546	141,452	117,034,168	108,887,577	1,323	822,166	-	-	-	-
10月	178,875	155,580,023	110,282,399	141,704	116,767,878	109,095,691	140,397	115,957,731	108,073,739	1,307	810,148	-	-	-	-
11月	177,655	154,364,713	109,530,186	140,750	115,881,749	108,347,002	139,459	115,080,582	107,338,761	1,291	801,167	-	-	-	-
12月	176,395	153,087,846	108,754,614	139,757	114,946,154	107,574,748	138,481	114,153,472	106,579,194	1,276	792,682	-	-	-	-

注: 「旧共済組合」は、厚生年金保険に統合された時点で旧J R共済、旧NTT共済、旧J T共済又は旧農林共済の受給権が発生していた者及びその者の当該年度の年金額である。

月 別	退 職 共 済 年 金															
	特別支給				(再掲)繰上げ支給				本来支給				退 年 相 当			
	在 職		計		退 職		在 職		在 職		(再掲)減額あり		計			
	件数	年金額	件数	年金額	件数	年金額	件数	年金額	件数	年金額	(別掲)基礎年金額	件数	年金額	件数	年金額	
令和7年7月	-	-	-	-	-	-	-	-	144,820	119,886,312	111,506,258	45,254	44,442,502	96,849	110,085,629	
8月	-	-	-	-	-	-	-	143,742	118,805,961	110,672,122	44,934	44,049,473	96,100	109,090,229		
9月	-	-	-	-	-	-	-	142,775	117,856,333	109,922,546	44,665	43,728,331	95,434	108,223,151		
10月	-	-	-	-	-	-	-	141,704	116,767,878	109,095,691	44,317	43,318,172	94,671	107,219,026		
11月	-	-	-	-	-	-	-	140,750	115,881,749	108,347,002	44,066	43,022,210	94,051	106,415,258		
12月	-	-	-	-	-	-	-	139,757	114,946,154	107,574,748	43,806	42,721,882	93,406	105,568,790		

月 別	退 職 共 済 年 金																	
	退 年 相 当								通 退 相 当 ・ 25 年 未 満									
	計		退 職		在 職		計		退 職		在 職		計		退 職		在 職	
	(別掲)基礎年金額	件 数	年 金 額	(別掲)基礎年金額	件 数	年 金 額	件 数	年 金 額	(別掲)基礎年金額	件 数	年 金 額	(別掲)基礎年金額	件 数	年 金 額	(別掲)基礎年金額	件 数	年 金 額	
令和7年7月	75,775,320	95,993	109,353,696	75,097,943	856	731,933	47,971	9,800,682	35,730,938	47,472	9,689,893	35,344,980	499	110,790				
8月	75,186,226	95,262	108,373,341	74,524,326	838	716,899	47,642	9,715,731	35,485,896	47,148	9,605,369	35,104,720	494	110,362				
9月	74,660,361	94,601	107,511,135	74,002,957	833	712,016	47,341	9,633,183	35,262,185	46,851	9,523,033	34,884,620	490	110,150				
10月	74,063,918	93,849	106,517,559	73,415,271	822	701,467	47,033	9,548,852	35,031,773	46,548	9,440,171	34,658,468	485	108,681				
11月	73,569,198	93,241	105,722,113	72,930,225	810	693,146	46,699	9,466,490	34,777,805	46,218	9,358,469	34,408,536	481	108,021				
12月	73,063,403	92,602	104,880,405	72,429,087	804	688,386	46,351	9,377,364	34,511,345	45,879	9,273,067	34,150,106	472	104,297				

月 別	障 害 共 済 年 金								遺 族 共 済 年 金							
	計				職 務 上		職 務 外		計				職 務 上		職 務 外	
	件 数	年 金 額	(別掲)基礎年金額	件 数	年 金 額	件 数	年 金 額	件 数	年 金 額	(別掲)基礎年金額	件 数	年 金 額	(別掲)基礎年金額	件 数	年 金 額	件 数
令和7年7月	2,314	1,528,811	1,207,420	134	102,806	2,180	1,426,005	35,706	38,350,645	1,071	236	179,105	35,470	38,171,540		
8月	2,300	1,518,644	1,200,574	134	102,806	2,166	1,415,838	35,429	37,997,195	1,071	237	179,440	35,192	37,817,755		
9月	2,283	1,507,391	1,194,766	134	102,806	2,149	1,404,585	35,140	37,622,534	1,071	236	177,464	34,904	37,445,070		
10月	2,268	1,497,293	1,185,637	133	102,184	2,135	1,395,109	34,903	37,314,852	1,071	236	177,490	34,667	37,137,362		
11月	2,259	1,489,553	1,182,112	133	102,184	2,126	1,387,369	34,646	36,993,411	1,071	236	176,346	34,410	36,817,065		
12月	2,249	1,480,884	1,178,795	133	102,184	2,116	1,378,700	34,389	36,660,808	1,071	236	176,349	34,153	36,484,459		

第5表 厚生年金保険（第1号） 月別年金種別別年金受給者状況（厚生年金保険計）

（月末現在）

月 別	合 計			老 齢 年 金			通 算 老 齢 年 金 ・ 25 年 未 満			障 害 年 金			遺 族 年 金			通算遺族年金	
	件数	年金額	(別掲)基礎年金額	件数	年金額	(別掲)基礎年金額	件数	年金額	(別掲)基礎年金額	件数	年金額	(別掲)基礎年金額	件数	年金額	(別掲)基礎年金額	件数	年金額
		千円	千円		千円	千円		千円	千円		千円	千円		千円	千円		千円
令和7年7月	36,173,089	26,812,807,185	20,765,608,369	15,763,367	17,841,015,796	11,314,622,237	14,009,288	2,654,041,736	9,070,353,942	551,557	382,351,981	316,981,438	5,839,407	5,932,564,342	63,650,752	9,470	2,833,329
8月	36,184,598	26,796,254,868	20,800,110,386	15,752,906	17,815,894,631	11,332,771,925	14,020,354	2,656,859,960	9,084,373,666	554,286	383,908,756	318,363,648	5,847,701	5,936,789,468	64,601,146	9,351	2,802,052
9月	36,178,324	26,768,355,772	20,824,416,852	15,738,237	17,787,383,287	11,345,583,730	14,025,207	2,658,375,403	9,094,021,256	556,397	385,057,577	319,485,244	5,849,237	5,934,769,244	65,326,622	9,246	2,770,261
10月	36,200,346	26,797,862,295	20,864,050,587	15,753,583	17,810,815,851	11,379,914,752	14,023,355	2,659,732,020	9,096,965,248	559,128	386,700,786	320,969,049	5,855,129	5,937,872,157	66,201,539	9,151	2,741,480
11月	36,191,724	26,767,690,649	20,883,874,122	15,737,718	17,780,849,049	11,390,002,259	14,028,664	2,661,377,504	9,105,132,513	560,824	387,569,244	321,819,859	5,855,446	5,935,178,067	66,919,490	9,072	2,716,785
12月	36,191,180	26,741,810,397	20,907,359,415	15,723,909	17,751,500,618	11,402,150,733	14,036,139	2,663,620,891	9,114,676,672	562,975	388,790,686	322,874,565	5,859,178	5,935,205,864	67,657,445	8,979	2,692,337

注1. 厚生年金保険（第1号）の受給者とは、厚生年金保険受給者全体から、共済組合等の組合員等たる厚生年金保険の被保険者期間（平成27年9月以前の共済組合等の組合員等の期間を含む）のみの者を除き、さらに、障害厚生年金受給者及び短期要件分の遺族厚生年金受給者について、それぞれ初診日又は死亡日に共済組合等の組合員等であった者を除いた者をいう。第5表中の以下の表について同様。  
 2. 厚生年金保険（第1号）受給者の年金額は、老齢給付及び遺族年金（長期要件）については、平成27年9月以前の厚生年金保険被保険者期間及び平成27年10月以降の第1号厚生年金被保険者期間に係る年金額であり、平成27年10月以降に受給権が発生した障害年金及び遺族年金（短期要件）については、共済組合等の組合員等たる厚生年金保険の被保険者期間（平成27年9月以前の共済組合等の組合員等の期間を含む）を含めて算出した年金額である。第5表中の以下の表について同様。

（新規裁定）

月 別	合 計			老 齢 年 金			通 算 老 齢 年 金 ・ 25 年 未 満			障 害 年 金			遺 族 年 金			通算遺族年金	
	件数	年金額	(別掲)基礎年金額	件数	年金額	(別掲)基礎年金額	件数	年金額	(別掲)基礎年金額	件数	年金額	(別掲)基礎年金額	件数	年金額	(別掲)基礎年金額	件数	年金額
		千円	千円		千円	千円		千円	千円		千円	千円		千円	千円		千円
令和7年7月	102,092	63,066,616	16,837,755	25,525	21,427,004	7,650,905	40,564	7,698,291	6,565,649	4,304	3,063,158	1,799,846	31,699	30,878,164	821,356	-	-
8月	120,561	73,417,328	20,129,303	29,739	24,970,628	9,159,576	49,396	9,288,675	7,678,345	5,261	3,750,969	2,324,501	36,165	35,407,055	966,881	-	-
9月	94,546	56,854,808	15,056,772	22,848	18,937,801	6,762,309	39,489	7,412,623	5,725,042	4,306	3,075,141	1,835,901	27,903	27,429,243	733,521	-	-
10月	117,424	70,069,553	19,137,532	28,396	23,559,505	8,598,797	50,368	9,476,918	7,395,087	5,090	3,655,468	2,234,507	33,570	33,377,661	909,141	-	-
11月	90,736	53,784,906	14,474,269	21,687	17,952,548	6,382,710	39,469	7,405,311	5,711,712	3,795	2,677,231	1,636,697	25,785	25,749,816	743,150	-	-
12月	98,204	58,849,663	15,751,326	23,326	19,102,473	7,181,583	40,943	7,711,474	6,024,305	4,235	3,001,833	1,797,161	29,700	29,033,883	748,278	-	-

注1. 厚生年金保険（第1号）の受給者とは、厚生年金保険受給者全体から、共済組合等の組合員等たる厚生年金保険の被保険者期間（平成27年9月以前の共済組合等の組合員等の期間を含む）のみの者を除き、さらに、障害厚生年金受給者及び短期要件分の遺族厚生年金受給者について、それぞれ初診日又は死亡日に共済組合等の組合員等であった者を除いた者をいう。第5表中の以下の表について同様。  
 2. 厚生年金保険（第1号）受給者の年金額は、老齢給付及び遺族年金（長期要件）については、平成27年9月以前の厚生年金保険被保険者期間及び平成27年10月以降の第1号厚生年金被保険者期間に係る年金額であり、平成27年10月以降に受給権が発生した障害年金及び遺族年金（短期要件）については、共済組合等の組合員等たる厚生年金保険の被保険者期間（平成27年9月以前の共済組合等の組合員等の期間を含む）を含めて算出した年金額である。第5表中の以下の表について同様。

（失 権）

月 別	合 計			老 齢 年 金			通 算 老 齢 年 金 ・ 25 年 未 満			障 害 年 金			遺 族 年 金			通算遺族年金	
	件数	年金額	(別掲)基礎年金額	件数	年金額	(別掲)基礎年金額	件数	年金額	(別掲)基礎年金額	件数	年金額	(別掲)基礎年金額	件数	年金額	(別掲)基礎年金額	件数	年金額
		千円	千円		千円	千円		千円	千円		千円	千円		千円	千円		千円
令和7年7月	113,702	99,287,580	57,390,709	46,724	60,263,329	32,795,695	37,392	8,090,671	23,427,406	1,368	1,144,066	917,009	28,115	29,760,628	250,599	103	28,887
8月	113,418	100,203,940	58,061,686	47,637	61,785,101	33,623,474	36,854	7,986,349	23,233,628	1,385	1,170,605	952,274	27,424	29,230,854	252,310	118	31,030
9月	106,008	93,379,621	54,193,523	44,029	56,828,711	31,189,025	34,557	7,539,076	21,883,687	1,312	1,106,494	909,869	26,004	27,873,506	210,942	106	31,833
10月	108,143	95,898,148	55,868,536	45,618	59,170,022	32,466,823	35,133	7,661,505	22,251,236	1,358	1,141,247	919,088	25,938	27,896,564	231,389	96	28,810
11月	103,463	91,221,416	53,250,028	43,327	56,009,909	30,820,307	33,693	7,309,441	21,373,788	1,229	1,033,410	829,449	25,136	26,844,237	226,483	78	24,418
12月	105,578	92,907,972	54,419,282	44,084	56,949,907	31,341,740	34,589	7,530,301	21,961,184	1,301	1,098,477	909,752	25,511	27,304,846	206,605	93	24,441

注1. 厚生年金保険（第1号）の受給者とは、厚生年金保険受給者全体から、共済組合等の組合員等たる厚生年金保険の被保険者期間（平成27年9月以前の共済組合等の組合員等の期間を含む）のみの者を除き、さらに、障害厚生年金受給者及び短期要件分の遺族厚生年金受給者について、それぞれ初診日又は死亡日に共済組合等の組合員等であった者を除いた者をいう。第5表中の以下の表について同様。  
 2. 厚生年金保険（第1号）受給者の年金額は、老齢給付及び遺族年金（長期要件）については、平成27年9月以前の厚生年金保険被保険者期間及び平成27年10月以降の第1号厚生年金被保険者期間に係る年金額であり、平成27年10月以降に受給権が発生した障害年金及び遺族年金（短期要件）については、共済組合等の組合員等たる厚生年金保険の被保険者期間（平成27年9月以前の共済組合等の組合員等の期間を含む）を含めて算出した年金額である。第5表中の以下の表について同様。

第5表(続) 厚生年金保険(第1号) 月別年金種別別年金受給者状況(厚生年金保険計(旧共済組合を除く))

(月末現在)

月 別	合 計			老 齢 年 金			通 算 老 齢 年 金 ・25 年 未 満			障 害 年 金			遺 族 年 金			通算遺族年金	
	件 数	年 金 額	(別掲)基礎年金額	件 数	年 金 額	(別掲)基礎年金額	件 数	年 金 額	(別掲)基礎年金額	件 数	年 金 額	(別掲)基礎年金額	件 数	年 金 額	(別掲)基礎年金額	件 数	年 金 額
	千円	千円	千円	千円	千円	千円	千円	千円	千円	千円	千円	千円	千円	千円	千円	千円	千円
令和7年7月	35,958,387	26,584,452,570	20,657,098,274	15,640,126	17,674,971,263	11,240,105,567	13,964,420	2,644,583,010	9,037,216,161	549,808	380,780,113	316,126,865	5,794,804	5,881,342,827	63,649,681	9,229	2,775,357
8月	35,971,824	26,570,569,754	20,692,415,399	15,630,865	17,651,903,583	11,258,838,922	13,975,796	2,647,481,301	9,051,463,797	552,548	382,350,386	317,512,605	5,803,502	5,886,089,665	64,600,075	9,113	2,744,820
9月	35,967,292	26,545,030,343	20,717,453,517	15,617,260	17,625,166,508	11,272,170,347	13,980,941	2,649,080,998	9,061,320,931	554,669	383,511,994	318,636,688	5,805,412	5,884,557,267	65,325,551	9,010	2,713,576
10月	35,991,136	26,576,977,064	20,757,900,782	15,633,748	17,650,462,411	11,307,092,363	13,979,389	2,650,524,248	9,064,483,304	557,410	385,166,336	320,124,648	5,811,674	5,888,139,273	66,200,468	8,915	2,684,795
11月	35,984,200	26,549,055,544	20,778,446,542	15,618,873	17,622,176,690	11,317,666,760	13,985,007	2,652,248,178	9,072,883,210	559,113	386,041,933	320,978,153	5,812,371	5,885,928,642	66,918,419	8,836	2,660,100
12月	35,985,454	26,525,607,820	20,802,684,184	15,606,126	17,594,643,935	11,330,317,352	13,992,817	2,654,581,447	9,082,676,770	561,272	387,273,631	322,033,688	5,816,495	5,886,473,074	67,656,374	8,744	2,635,732

注。「旧共済組合」は、厚生年金保険に統合された時点で旧J R共済、旧N T T共済、旧J T共済又は旧農林共済の受給権が発生していた者及びその者の当該年金の年金額である。

(新規裁定)

月 別	合 計			老 齢 年 金			通 算 老 齢 年 金 ・25 年 未 満			障 害 年 金			遺 族 年 金			通算遺族年金	
	件 数	年 金 額	(別掲)基礎年金額	件 数	年 金 額	(別掲)基礎年金額	件 数	年 金 額	(別掲)基礎年金額	件 数	年 金 額	(別掲)基礎年金額	件 数	年 金 額	(別掲)基礎年金額	件 数	年 金 額
	千円	千円	千円	千円	千円	千円	千円	千円	千円	千円	千円	千円	千円	千円	千円	千円	千円
令和7年7月	102,060	63,064,604	16,828,453	25,525	21,427,004	7,650,905	40,533	7,697,158	6,556,347	4,304	3,063,158	1,799,846	31,698	30,877,284	821,356	-	-
8月	120,520	73,412,703	20,117,820	29,739	24,970,628	9,159,576	49,357	9,286,355	7,666,863	5,261	3,750,969	2,324,501	36,163	35,404,751	966,881	-	-
9月	94,511	56,853,174	15,046,661	22,848	18,937,801	6,762,309	39,455	7,411,360	5,714,931	4,306	3,075,141	1,835,901	27,902	27,428,873	733,521	-	-
10月	117,387	70,066,904	19,129,882	28,396	23,559,505	8,598,797	50,334	9,475,940	7,387,437	5,089	3,654,756	2,234,507	33,568	33,376,702	909,141	-	-
11月	90,717	53,784,502	14,468,537	21,687	17,952,548	6,382,710	39,450	7,404,907	5,705,981	3,795	2,677,231	1,636,697	25,785	25,749,816	743,150	-	-
12月	98,185	58,846,721	15,746,306	23,324	19,100,244	7,180,405	40,926	7,710,761	6,020,462	4,235	3,001,833	1,797,161	29,700	29,033,883	748,278	-	-

注。「旧共済組合」は、厚生年金保険に統合された時点で旧J R共済、旧N T T共済、旧J T共済又は旧農林共済の受給権が発生していた者及びその者の当該年金の年金額である。

(失 権)

月 別	合 計			老 齢 年 金			通 算 老 齢 年 金 ・25 年 未 満			障 害 年 金			遺 族 年 金			通算遺族年金	
	件 数	年 金 額	(別掲)基礎年金額	件 数	年 金 額	(別掲)基礎年金額	件 数	年 金 額	(別掲)基礎年金額	件 数	年 金 額	(別掲)基礎年金額	件 数	年 金 額	(別掲)基礎年金額	件 数	年 金 額
	千円	千円	千円	千円	千円	千円	千円	千円	千円	千円	千円	千円	千円	千円	千円	千円	千円
令和7年7月	111,762	96,636,232	56,700,462	45,566	58,242,514	32,307,240	37,029	8,003,872	23,229,938	1,352	1,123,849	912,685	27,716	29,237,519	250,599	99	28,477
8月	111,428	97,506,315	57,359,292	46,423	59,704,873	33,115,715	36,498	7,903,661	23,044,110	1,373	1,156,854	948,760	27,019	28,710,637	250,706	115	30,290
9月	104,220	91,009,628	53,565,978	42,960	55,046,683	30,733,137	34,225	7,452,436	21,715,322	1,303	1,094,342	907,381	25,628	27,384,882	210,138	104	31,285
10月	106,288	93,465,178	55,170,411	44,472	57,303,243	31,942,853	34,796	7,573,862	22,082,597	1,349	1,131,147	914,935	25,575	27,428,115	230,027	96	28,810
11月	101,750	88,964,448	52,643,478	42,328	54,315,765	30,404,284	33,360	7,230,653	21,187,427	1,222	1,026,271	826,751	24,762	26,367,341	225,016	78	24,418
12月	103,758	90,478,104	53,767,182	43,017	55,128,177	30,894,759	34,227	7,438,324	21,758,307	1,294	1,089,300	908,923	25,128	26,797,942	205,192	92	24,360

注。「旧共済組合」は、厚生年金保険に統合された時点で旧J R共済、旧N T T共済、旧J T共済又は旧農林共済の受給権が発生していた者及びその者の当該年金の年金額である。





第5表(続) 厚生年金保険(第1号) 月別年金種別別年金受給者状況(新法厚生年金保険)  
(月末現在)

月 別	合 計			老 齢 厚 生 年 金											
				計						退 職			在 職		
	件数	年金額	(別掲)基礎年金額	件数	年金額	(別掲)基礎年金額	件数	年金額	(別掲)基礎年金額	件数	年金額	(別掲)基礎年金額	件数	年金額	(別掲)基礎年金額
令和7年7月	35,571,377	26,159,058,612	20,657,098,274	29,436,947	20,133,181,164	20,277,321,728	25,312,268	16,132,435,957	17,771,552,133	4,124,679	4,000,745,207	2,505,769,595	28,048,445	19,396,682,507	20,277,321,728
8月	35,589,548	26,150,504,270	20,692,415,399	29,442,191	20,116,596,192	20,310,302,719	25,321,524	16,131,196,637	17,790,749,840	4,120,667	3,985,399,554	2,519,552,879	28,089,906	19,412,280,778	20,310,302,719
9月	35,589,378	26,129,886,533	20,717,453,517	29,436,569	20,094,689,643	20,333,491,278	25,315,659	16,115,964,032	17,798,027,110	4,120,910	3,978,725,611	2,535,464,168	28,118,066	19,419,394,924	20,333,491,278
10月	35,617,522	26,166,687,531	20,757,900,782	29,454,342	20,124,659,175	20,371,575,667	25,322,253	16,104,071,416	17,813,098,381	4,132,089	4,020,587,759	2,558,477,286	28,166,409	19,477,221,113	20,371,575,667
11月	35,614,816	26,143,579,903	20,778,446,542	29,447,863	20,101,300,134	20,390,549,970	25,319,776	16,094,717,747	17,820,562,377	4,128,087	4,006,582,387	2,569,987,593	28,188,952	19,480,064,383	20,390,549,970
12月	35,620,337	26,124,940,543	20,802,684,184	29,445,726	20,079,275,769	20,412,994,122	25,314,331	16,077,168,384	17,826,626,818	4,131,395	4,002,107,385	2,586,367,303	28,215,996	19,484,693,543	20,412,994,122

月 別	老 齢 厚 生 年 金														
	基礎または定額あり						基礎及び定額なし			特 別 支 給					
	基礎繰上げあり			基礎繰上げなし			計			退 職					
	件数	年金額	(別掲)基礎年金額	件数	年金額	(別掲)基礎年金額	件数	年金額	(別掲)基礎年金額	件数	年金額	(別掲)基礎年金額	件数	年金額	(別掲)基礎年金額
令和7年7月	2,122,897	872,304,149	1,219,752,337	25,925,548	18,524,378,358	19,057,569,391	1,388,502	736,498,657	1,264,098	607,961,524	17,796,763	687,109	229,026,029	12,844,105	
8月	2,132,986	878,749,229	1,226,066,444	25,956,920	18,533,531,549	19,084,236,275	1,352,285	704,315,414	1,226,622	572,898,910	17,775,100	672,744	218,801,720	12,822,830	
9月	2,139,887	883,426,726	1,230,386,127	25,978,179	18,535,968,199	19,103,105,151	1,318,503	675,294,718	1,190,464	540,049,109	17,599,560	658,668	208,502,613	12,713,545	
10月	2,150,479	891,568,933	1,237,006,490	26,015,930	18,585,652,179	19,134,569,177	1,287,933	647,438,062	1,157,439	505,969,168	17,518,651	646,540	197,435,297	12,675,288	
11月	2,157,329	896,048,886	1,241,283,344	26,031,623	18,584,015,497	19,149,266,627	1,258,911	621,235,751	1,126,393	476,408,595	17,413,425	635,465	188,516,312	12,591,477	
12月	2,164,957	901,160,044	1,246,107,780	26,051,039	18,583,533,499	19,166,886,342	1,229,730	594,582,225	1,094,713	445,534,105	17,203,623	623,234	178,468,559	12,457,219	

月 別	老 齢 厚 生 年 金														
	特 別 支 給			繰 上 げ 支 給									65歳以上本来		
	在 職			計			退 職			在 職			計		
	件数	年金額	(別掲)基礎年金額	件数	年金額	(別掲)基礎年金額	件数	年金額	(別掲)基礎年金額	件数	年金額	(別掲)基礎年金額	件数	年金額	(別掲)基礎年金額
令和7年7月	576,989	378,935,495	4,952,658	394,738	233,070,684	216,744,077	258,754	138,592,723	139,596,080	135,984	94,477,961	77,147,997	27,188,438	18,714,169,882	19,557,082,712
8月	553,878	354,097,190	4,952,270	407,971	240,828,370	224,631,756	266,145	142,395,598	143,954,160	141,826	98,432,772	80,677,596	27,205,811	18,713,083,698	19,572,245,284
9月	531,796	331,546,496	4,886,015	417,990	246,682,892	230,565,625	271,600	145,246,158	147,137,271	146,390	101,436,733	83,428,354	27,217,466	18,709,771,504	19,582,454,665
10月	510,899	308,533,871	4,843,363	431,390	255,198,522	238,575,610	279,402	149,394,851	151,733,716	151,988	105,803,671	86,841,895	27,244,822	18,754,304,875	19,604,502,523
11月	490,928	287,892,283	4,821,948	441,305	260,840,871	244,447,292	285,216	152,453,794	155,136,518	156,089	108,387,077	89,310,774	27,251,405	18,747,305,063	19,611,152,083
12月	471,479	267,065,545	4,746,404	452,218	267,234,647	250,994,222	291,365	155,687,626	158,779,237	160,853	111,547,021	92,214,986	27,262,593	18,743,168,681	19,621,203,780

第5表(続) 厚生年金保険(第1号) 月別年金種別別年金受給者状況(新法厚生年金保険)

(月末現在)

月 別	老 齢 厚 生 年 金															
	65 歳 以 上 本 来						繰 下 げ 支 給									
	退 職			在 職			計			退 職			在 職			
	件数	年金額	(別掲)基礎年金額	件数	年金額	(別掲)基礎年金額	件数	年金額	(別掲)基礎年金額	件数	年金額	(別掲)基礎年金額	件数	年金額	(別掲)基礎年金額	
		千円	千円			千円	千円	千円			千円	千円			千円	千円
令和7年7月	23,934,471	15,383,057,860	17,262,163,441	3,253,967	3,331,112,022	2,294,919,272	589,673	577,979,074	485,698,175	431,934	381,759,345	356,948,507	157,739	196,219,729	128,749,669	
8月	23,941,947	15,380,027,309	17,269,790,502	3,263,864	3,333,056,389	2,302,454,782	601,787	589,785,214	495,650,578	440,688	389,972,010	364,182,347	161,099	199,813,204	131,468,231	
9月	23,938,932	15,367,331,772	17,269,298,330	3,278,534	3,342,439,732	2,313,156,336	610,649	598,186,138	502,871,428	446,459	394,883,488	368,877,965	164,190	203,302,650	133,993,463	
10月	23,943,181	15,357,037,060	17,274,445,648	3,301,641	3,397,267,815	2,330,056,875	620,691	609,186,610	510,978,883	453,130	400,204,208	374,243,730	167,561	208,982,402	136,735,153	
11月	23,940,290	15,348,524,018	17,273,980,711	3,311,115	3,398,781,044	2,337,171,372	628,760	616,745,606	517,537,170	458,805	405,223,623	378,853,671	169,955	211,521,983	138,683,499	
12月	23,935,910	15,333,802,864	17,272,445,849	3,326,683	3,409,365,817	2,348,757,931	636,202	623,338,336	523,592,497	463,822	409,209,335	382,944,513	172,380	214,129,002	140,647,983	

月 別	老 齢 相 当									通 老 相 当 ・ 25 年 未 満						
	計			退 職			在 職			計			退 職			
	件数	年金額	(別掲)基礎年金額	件数	年金額	(別掲)基礎年金額	件数	年金額	(別掲)基礎年金額	件数	年金額	(別掲)基礎年金額	件数	年金額	(別掲)基礎年金額	
			千円	千円			千円	千円	千円			千円	千円			千円
令和7年7月	15,540,023	17,516,226,036	11,240,105,567	12,391,424	13,845,459,943	9,213,274,921	3,148,599	3,670,766,094	2,026,830,646	13,896,924	2,616,955,128	9,037,216,161	12,920,844	2,286,976,015	8,558,277,212	
8月	15,532,638	17,496,245,333	11,258,838,922	12,393,571	13,842,869,666	9,222,415,513	3,139,067	3,653,375,667	2,036,423,410	13,909,553	2,620,350,859	9,051,463,797	12,927,953	2,288,326,971	8,568,334,327	
9月	15,520,698	17,472,265,249	11,272,170,347	12,386,431	13,827,315,348	9,223,984,682	3,134,267	3,644,949,901	2,048,185,665	13,915,871	2,622,424,394	9,061,320,931	12,929,228	2,288,648,684	8,574,042,428	
10月	15,538,855	17,500,322,138	11,307,092,363	12,381,856	13,813,555,352	9,228,193,757	3,156,999	3,686,766,786	2,078,898,606	13,915,487	2,624,337,036	9,064,483,304	12,940,397	2,290,516,064	8,584,904,624	
11月	15,525,607	17,474,777,457	11,317,666,760	12,377,822	13,803,665,101	9,231,248,356	3,147,785	3,671,112,356	2,086,418,405	13,922,256	2,626,522,677	9,072,883,210	12,941,954	2,291,052,646	8,589,314,021	
12月	15,514,472	17,449,947,202	11,330,317,352	12,369,609	13,785,588,995	9,231,694,177	3,144,863	3,664,358,207	2,098,623,175	13,931,254	2,629,328,567	9,082,676,770	12,944,722	2,291,579,389	8,594,932,642	

月 別	通 老 相 当 ・ 25 年 未 満			障 害 厚 生 年 金			遺 族 厚 生 年 金				
	在 職										
	件数	年金額	(別掲)基礎年金額	件数	年金額	(別掲)基礎年金額	件数	年金額	(別掲)基礎年金額		
		千円	千円			千円	千円			千円	千円
令和7年7月	976,080	329,979,113	478,938,949	528,294	353,669,963	316,126,865	5,606,136	5,672,207,485	63,649,681		
8月	981,600	332,023,888	483,129,470	531,180	355,424,272	317,512,605	5,616,177	5,678,483,806	64,600,075		
9月	986,643	333,775,710	487,278,503	533,434	356,762,563	318,636,688	5,619,375	5,678,434,328	65,325,551		
10月	975,090	333,820,972	479,578,680	536,299	358,583,547	320,124,648	5,626,881	5,683,444,810	66,200,468		
11月	980,302	335,470,031	483,569,189	538,129	359,632,051	320,978,153	5,628,824	5,682,647,718	66,918,419		
12月	986,532	337,749,178	487,744,129	540,396	361,012,229	322,033,688	5,634,215	5,684,652,545	67,656,374		

第5表(続) 厚生年金保険(第1号) 月別年金種別別年金受給者状況(新法厚生年金保険)  
(新規裁定)

月 別	合 計			老 齢 厚 生 年 金											
				計									基礎または定額あり		
							退 職			在 職			計		
	件数	年金額	(別掲)基礎年金額	件数	年金額	(別掲)基礎年金額	件数	年金額	(別掲)基礎年金額	件数	年金額	(別掲)基礎年金額	件数	年金額	(別掲)基礎年金額
千円			千円			千円			千円			千円			
令和7年7月	102,044	63,062,490	16,828,453	66,042	29,122,048	14,207,252	37,693	11,704,057	8,483,750	28,349	17,417,991	5,723,502	23,817	13,161,419	14,207,252
8月	120,507	73,411,201	20,117,820	79,083	34,255,481	16,826,439	45,361	14,125,203	9,849,486	33,722	20,130,278	6,976,953	28,099	15,833,118	16,826,439
9月	94,493	56,847,825	15,046,661	62,285	26,343,812	12,477,239	35,415	10,479,857	7,161,014	26,870	15,863,954	5,316,225	21,072	11,619,651	12,477,239
10月	117,365	70,059,329	19,129,882	78,709	33,028,738	15,986,234	45,531	13,629,233	9,417,590	33,178	19,399,505	6,568,645	26,790	14,869,307	15,986,234
11月	90,705	53,781,587	14,468,537	61,125	25,354,540	12,088,691	35,385	10,533,927	7,253,068	25,740	14,820,613	4,835,623	20,378	11,177,069	12,088,691
12月	98,166	58,842,113	15,746,306	64,231	26,806,397	13,200,867	36,911	11,150,447	7,858,514	27,320	15,655,950	5,342,354	22,089	12,252,474	13,200,867

月 別	老 齢 厚 生 年 金														
	基礎または定額あり						基礎及び定額なし			特 別 支 給					
	基礎繰上げあり			基礎繰上げなし						計			退 職		
	件数	年金額	(別掲)基礎年金額	件数	年金額	(別掲)基礎年金額	件数	年金額	(別掲)基礎年金額	件数	年金額	(別掲)基礎年金額	件数	年金額	(別掲)基礎年金額
千円			千円			千円			千円			千円			
令和7年7月	12,518	6,789,388	7,421,545	11,299	6,372,031	6,785,707	42,225	15,960,629	42,795	16,170,729	448,342	23,621	5,701,009	326,542	
8月	14,966	8,210,681	8,890,683	13,133	7,622,438	7,935,755	50,984	18,422,362	51,701	18,660,648	570,063	29,123	6,966,545	400,382	
9月	11,491	6,249,431	6,797,523	9,581	5,370,220	5,679,717	41,213	14,724,161	41,716	14,829,384	445,506	23,408	5,433,253	315,157	
10月	14,943	8,249,398	8,909,384	11,847	6,619,909	7,076,850	51,919	18,159,431	52,630	18,401,150	552,965	29,944	6,970,280	400,359	
11月	11,276	6,031,404	6,652,427	9,102	5,145,665	5,436,263	40,747	14,177,471	41,268	14,328,567	410,933	23,318	5,309,346	289,008	
12月	12,216	6,760,122	7,283,917	9,873	5,492,352	5,916,950	42,142	14,553,923	42,652	14,714,797	398,765	23,879	5,468,546	280,996	

月 別	老 齢 厚 生 年 金														
	特 別 支 給			繰 上 げ 支 給									65歳以上本来		
	在 職			計			退 職			在 職			計		
	件数	年金額	(別掲)基礎年金額	件数	年金額	(別掲)基礎年金額	件数	年金額	(別掲)基礎年金額	件数	年金額	(別掲)基礎年金額	件数	年金額	(別掲)基礎年金額
千円			千円			千円			千円			千円			
令和7年7月	19,174	10,469,720	121,800	11,810	6,591,333	6,972,831	6,676	3,265,501	3,878,063	5,134	3,325,832	3,094,768	9,237	4,868,153	5,418,073
8月	22,578	11,694,103	169,681	14,061	7,966,450	8,320,620	7,762	3,890,915	4,531,153	6,299	4,075,535	3,789,468	10,681	5,755,644	6,266,834
9月	18,308	9,396,132	130,349	10,806	6,064,975	6,352,017	5,800	2,838,270	3,340,423	5,006	3,226,705	3,011,594	7,933	4,182,365	4,568,814
10月	22,686	11,430,870	152,606	14,075	8,014,418	8,356,419	7,868	4,006,510	4,604,332	6,207	4,007,909	3,752,087	9,637	5,057,577	5,627,600
11月	17,950	9,019,221	121,925	10,626	5,850,232	6,240,408	5,992	2,944,949	3,472,292	4,634	2,905,282	2,768,116	7,435	4,006,463	4,350,603
12月	18,773	9,246,251	117,768	11,573	6,581,902	6,885,153	6,575	3,395,214	3,860,397	4,998	3,186,688	3,024,756	8,134	4,302,136	4,789,018

第5表(続) 厚生年金保険(第1号) 月別年金種別別年金受給者状況(新法厚生年金保険)  
(新規裁定)

月 別	老 齢 厚 生 年 金														
	65 歳 以 上 本 来						繰 下 げ 支 給								
	退 職			在 職			計			退 職			在 職		
	件数	年金額	(別掲)基礎年金額	件数	年金額	(別掲)基礎年金額	件数	年金額	(別掲)基礎年金額	件数	年金額	(別掲)基礎年金額	件数	年金額	(別掲)基礎年金額
	千円	千円	千円	千円	千円	千円	千円	千円	千円	千円	千円	千円	千円	千円	千円
令和7年7月	5,896	1,985,598	3,404,548	3,341	2,882,555	2,013,525	2,200	1,491,832	1,368,005	1,500	751,948	874,597	700	739,884	493,408
8月	6,739	2,353,321	3,869,820	3,942	3,402,324	2,397,014	2,640	1,872,738	1,668,921	1,737	914,422	1,048,132	903	958,316	620,789
9月	5,030	1,632,074	2,847,314	2,903	2,550,291	1,721,499	1,830	1,267,087	1,110,903	1,177	576,261	658,120	653	690,827	452,783
10月	6,100	1,910,378	3,482,962	3,537	3,147,199	2,144,639	2,367	1,555,592	1,449,249	1,619	742,065	929,937	748	813,527	519,312
11月	4,838	1,668,429	2,769,161	2,597	2,338,034	1,581,443	1,796	1,169,278	1,086,746	1,237	611,202	722,607	559	558,075	364,139
12月	5,196	1,701,571	2,995,850	2,938	2,600,565	1,793,168	1,872	1,207,562	1,127,932	1,261	585,116	721,270	611	622,446	406,662

月 別	老 齢 相 当						通 老 相 当 ・ 25 年 未 満								
	計			退 職			在 職			計			退 職		
	件数	年金額	(別掲)基礎年金額	件数	年金額	(別掲)基礎年金額	件数	年金額	(別掲)基礎年金額	件数	年金額	(別掲)基礎年金額	件数	年金額	(別掲)基礎年金額
		千円	千円	千円	千円	千円	千円	千円	千円	千円	千円	千円	千円	千円	千円
令和7年7月	25,525	21,427,004	7,650,905	8,156	6,995,141	3,268,056	17,369	14,431,863	4,382,849	40,517	7,695,044	6,556,347	29,537	4,708,916	5,215,693
8月	29,739	24,970,628	9,159,576	9,517	8,447,920	3,791,378	20,222	16,522,708	5,368,198	49,344	9,284,853	7,666,863	35,844	5,677,283	6,058,108
9月	22,846	18,935,501	6,762,309	6,908	5,954,348	2,660,405	15,938	12,981,153	4,101,904	39,439	7,408,310	5,714,931	28,507	4,525,509	4,500,609
10月	28,395	23,556,189	8,598,797	9,048	7,844,084	3,574,395	19,347	15,712,105	5,024,402	50,314	9,472,549	7,387,437	36,483	5,785,149	5,843,195
11月	21,686	17,951,435	6,382,710	6,826	6,027,196	2,725,743	14,860	11,924,239	3,656,967	39,439	7,403,104	5,705,981	28,559	4,506,731	4,527,325
12月	23,323	19,097,855	7,180,405	7,418	6,465,016	3,056,501	15,905	12,632,839	4,123,904	40,908	7,708,542	6,020,462	29,493	4,685,431	4,802,013

月 別	通 老 相 当 ・ 25 年 未 満			障 害 厚 生 年 金			遺 族 厚 生 年 金		
	在 職			件数	年金額	(別掲)基礎年金額	件数	年金額	(別掲)基礎年金額
	件数	年金額	(別掲)基礎年金額	件数	年金額	(別掲)基礎年金額	件数	年金額	(別掲)基礎年金額
	千円	千円	千円	千円	千円	千円	千円	千円	千円
令和7年7月	10,980	2,986,128	1,340,653	4,304	3,063,158	1,799,846	31,698	30,877,284	821,356
8月	13,500	3,607,570	1,608,755	5,261	3,750,969	2,324,501	36,163	35,404,751	966,881
9月	10,932	2,882,801	1,214,321	4,306	3,075,141	1,835,901	27,902	27,428,873	733,521
10月	13,831	3,687,400	1,544,242	5,088	3,653,889	2,234,507	33,568	33,376,702	909,141
11月	10,880	2,896,374	1,178,655	3,795	2,677,231	1,636,697	25,785	25,749,816	743,150
12月	11,415	3,023,111	1,218,450	4,235	3,001,833	1,797,161	29,700	29,033,883	748,278

第5表(続) 厚生年金保険(第1号) 月別年金種別別年金受給者状況(旧共済組合計)  
(月末現在)

月別	合計			退職年金			通算退職年金 ・25年未満			障害年金			遺族年金			通算遺族年金	
	件数	年金額	(別掲)基礎年金額	件数	年金額	(別掲)基礎年金額	件数	年金額	(別掲)基礎年金額	件数	年金額	(別掲)基礎年金額	件数	年金額	(別掲)基礎年金額	件数	年金額
令和7年7月	214,702	228,354,614	108,510,095	123,241	166,044,533	74,516,671	44,868	9,458,727	33,137,781	1,749	1,571,868	854,573	44,603	51,221,515	1,071	241	57,972
8月	212,774	225,685,114	107,694,987	122,041	163,991,049	73,933,003	44,558	9,378,659	32,909,869	1,738	1,558,371	851,043	44,199	50,699,803	1,071	238	57,232
9月	211,032	223,325,430	106,963,334	120,977	162,216,779	73,413,383	44,266	9,294,405	32,700,325	1,728	1,545,583	848,555	43,825	50,211,977	1,071	236	56,685
10月	209,210	220,885,231	106,149,805	119,835	160,353,441	72,822,389	43,966	9,207,773	32,481,943	1,718	1,534,450	844,402	43,455	49,732,883	1,071	236	56,685
11月	207,524	218,635,105	105,427,580	118,845	158,672,359	72,335,499	43,657	9,129,326	32,249,303	1,711	1,527,311	841,706	43,075	49,249,424	1,071	236	56,685
12月	205,726	216,202,577	104,675,231	117,783	156,856,683	71,833,381	43,322	9,039,444	31,999,901	1,703	1,517,055	840,877	42,683	48,732,791	1,071	235	56,604

注。「旧共済組合」は、厚生年金保険に統合された時点で旧J R共済、旧N T T共済、旧J T共済又は旧農林共済の受給権が発生していた者及びその者の当該年金の年金額である。

第5表(続) 厚生年金保険(第1号) 月別年金種別別年金受給者状況(旧共済組合計 旧法分)  
(月末現在)

月別	合計		退職年金				減額退職年金				通算退職年金						
			計		退職		在職		計		退職		在職				
	件数	年金額	件数	件数	年金額	件数	年金額	件数	件数	年金額	件数	年金額	件数	件数	年金額	件数	年金額
令和7年7月	42,371	73,653,645	14,463	14,334	30,824,216	129	190,744	13,749	13,716	26,186,101	33	43,057	846	846	395,200	-	-
8月	41,759	72,396,176	14,214	14,087	30,209,137	127	187,563	13,539	13,506	25,740,116	33	43,057	841	841	393,559	-	-
9月	41,224	71,335,654	13,988	13,862	29,668,033	126	186,136	13,358	13,326	25,371,562	32	41,463	828	828	386,516	-	-
10月	40,691	70,284,441	13,774	13,650	29,153,974	124	182,082	13,186	13,154	25,024,794	32	41,463	817	817	378,886	-	-
11月	40,173	69,228,747	13,569	13,445	28,643,936	124	182,082	13,010	12,978	24,650,265	32	41,463	812	812	375,978	-	-
12月	39,588	68,052,437	13,333	13,209	28,066,098	124	182,371	12,824	12,792	24,254,784	32	41,678	802	802	369,649	-	-

注。「旧共済組合」は、厚生年金保険に統合された時点で旧J R共済、旧N T T共済、旧J T共済又は旧農林共済の受給権が発生していた者及びその者の当該年金の年金額である。

月別	障害年金				遺族年金				通算遺族年金			
	計		職務上		職務外		計				職務上	
	件数	年金額	件数	年金額	件数	年金額	件数	年金額	件数	年金額	件数	年金額
令和7年7月	614	15,597	599	849,697	12,458	127	120,720	12,331	14,970,342	241	57,972	
8月	606	14,514	592	839,308	12,321	127	120,720	12,194	14,790,971	238	57,232	
9月	600	14,514	586	828,713	12,214	126	119,806	12,088	14,662,225	236	56,685	
10月	596	14,514	582	820,917	12,082	125	118,893	11,957	14,492,232	236	56,685	
11月	593	13,497	580	818,816	11,953	124	117,638	11,829	14,328,386	236	56,685	
12月	588	12,741	576	812,187	11,806	124	117,638	11,682	14,138,686	235	56,604	

第5表(続) 厚生年金保険(第1号) 月別年金種別別年金受給者状況(旧共済組合 新法分)

(月末現在)

月 別	合 計			退 職 共 済 年 金										
				計				特別支給						
	計			退 職		在 職		計		退 職				
	件数	年金額	(別掲)基礎年金額	件数	年金額	(別掲)基礎年金額	件数	年金額	件数	年金額	件数	年金額	件数	年金額
令和7年7月	172,331	154,700,969	108,510,095	139,051	117,863,942	107,654,451	137,708	117,026,133	1,343	837,809	-	-	-	-
8月	171,015	153,288,938	107,694,987	138,005	116,796,276	106,842,872	136,683	115,972,654	1,322	823,622	-	-	-	-
9月	169,808	151,989,776	106,963,334	137,069	115,857,474	106,113,708	135,756	115,038,937	1,313	818,537	-	-	-	-
10月	168,519	150,600,790	106,149,805	136,024	114,780,013	105,304,332	134,727	113,973,494	1,297	806,519	-	-	-	-
11月	167,351	149,406,358	105,427,580	135,111	113,907,960	104,584,802	133,830	113,110,421	1,281	797,539	-	-	-	-
12月	166,138	148,150,140	104,675,231	134,146	112,981,547	103,833,283	132,880	112,192,493	1,266	789,054	-	-	-	-

注: 「旧共済組合」は、厚生年金保険に統合された時点で旧J R共済、旧NTT共済、旧J T共済又は旧農林共済の受給権が発生していた者及びその者の当該年金の年金額である。

月 別	退 職 共 済 年 金														
	特別支給		(再掲)繰上げ支給						本来支給				(再掲)減額あり		
	在 職		計		退 職		在 職		計		退 職		在 職		
	件数	年金額	件数	年金額	件数	年金額	件数	年金額	件数	年金額	(別掲)基礎年金額	件数	年金額	件数	年金額
令和7年7月	-	-	-	-	-	-	-	-	139,051	117,863,942	107,654,451	44,768	44,074,387	-	-
8月	-	-	-	-	-	-	-	138,005	116,796,276	106,842,872	44,448	43,681,359	-	-	
9月	-	-	-	-	-	-	-	137,069	115,857,474	106,113,708	44,182	43,362,253	-	-	
10月	-	-	-	-	-	-	-	136,024	114,780,013	105,304,332	43,835	42,952,959	-	-	
11月	-	-	-	-	-	-	-	135,111	113,907,960	104,584,802	43,585	42,657,277	-	-	
12月	-	-	-	-	-	-	-	134,146	112,981,547	103,833,283	43,326	42,357,409	-	-	

月 別	退 職 共 済 年 金													
	退 年 相 当							通 退 相 当 ・ 25 年 未 満						
	計			退 職		在 職		計			退 職		在 職	
	件数	年金額	(別掲)基礎年金額	件数	年金額	件数	年金額	件数	年金額	(別掲)基礎年金額	件数	年金額	件数	年金額
令和7年7月	95,029	108,800,415	74,516,671	94,180	108,072,535	849	727,880	44,022	9,063,527	33,137,781	43,528	8,953,599	494	109,928
8月	94,288	107,811,176	73,933,003	93,455	107,097,054	833	714,121	43,717	8,985,100	32,909,869	43,228	8,875,599	489	109,501
9月	93,631	106,949,584	73,413,383	92,803	106,240,336	828	709,249	43,438	8,907,890	32,700,325	42,953	8,798,601	485	109,289
10月	92,875	105,951,126	72,822,389	92,058	105,252,427	817	698,699	43,149	8,828,887	32,481,943	42,669	8,721,067	480	107,820
11月	92,266	105,154,612	72,335,499	91,461	104,464,233	805	690,378	42,845	8,753,348	32,249,303	42,369	8,646,188	476	107,160
12月	91,626	104,311,752	71,833,381	90,827	103,626,134	799	685,618	42,520	8,669,794	31,999,901	42,053	8,566,359	467	103,436

月 別	障 害 共 済 年 金								遺 族 共 済 年 金							
	計				職務上		職務外		計				職務上		職務外	
	件数	年金額	(別掲)基礎年金額	件数	年金額	件数	年金額	件数	年金額	件数	年金額	(別掲)基礎年金額	件数	年金額	件数	年金額
	令和7年7月	1,135	706,574	854,573	76	65,735	1,059	640,839	32,145	36,130,453	1,071	197	153,478	31,948	35,976,975	
8月	1,132	704,549	851,043	76	65,735	1,056	638,815	31,878	35,788,113	1,071	197	153,478	31,681	35,634,635		
9月	1,128	702,356	848,555	75	65,355	1,053	637,001	31,611	35,429,945	1,071	196	151,502	31,415	35,278,443		
10月	1,122	699,019	844,402	74	64,733	1,048	634,286	31,373	35,121,758	1,071	196	151,502	31,177	34,970,256		
11月	1,118	694,998	841,706	74	64,733	1,044	630,264	31,122	34,803,400	1,071	196	150,358	30,926	34,653,043		
12月	1,115	692,127	840,877	74	64,733	1,041	627,393	30,877	34,476,467	1,071	196	150,358	30,681	34,326,109		

第6表 厚生年金保険（第1号） 都道府県別保険料徴収状況  
(月末現在)

都道府県別	保 険 料 徴 収 状 況 (年 度 累 計)			
	徴収決定済額	収納済額	不納欠損額	収納未済額
	千円	千円	千円	千円
令和7年7月	12,457,820,509	12,026,405,637	7,015,649	424,399,223
8月	13,190,288,982	12,455,319,237	13,019,660	721,950,085
9月	19,096,034,165	18,661,657,494	14,412,241	419,964,430
10月	21,850,425,186	21,419,682,784	16,384,589	414,357,814
11月	22,335,901,249	21,727,262,250	18,460,394	590,178,605
12月	25,066,437,535	24,459,995,730	21,052,627	585,389,178
北海道	672,929,727	656,290,270	771,844	15,867,612
青森	132,819,465	128,869,182	164,048	3,786,235
岩手	129,976,058	126,093,156	233,038	3,649,864
宮城	298,121,778	286,733,375	724,399	10,664,005
秋田	105,805,638	103,221,967	46,663	2,537,008
山形	126,436,631	122,704,221	118,418	3,613,991
福島	229,056,436	220,161,390	593,253	8,301,793
茨城	319,326,228	309,158,623	419,702	9,747,903
栃木	229,849,757	223,582,157	207,033	6,060,567
群馬	275,622,805	268,349,437	506,197	6,767,170
埼玉県	763,140,251	741,776,293	663,105	20,700,853
千葉県	637,614,072	612,366,453	660,413	24,587,206
東京都	8,758,515,061	8,545,423,031	4,742,262	208,349,768
神奈川県	1,326,518,246	1,290,968,152	894,603	34,655,491
新潟県	347,954,783	339,233,816	325,001	8,395,966
富山県	186,809,254	184,200,945	69,926	2,538,383
石川県	169,909,176	168,247,731	22,944	1,638,500
福井県	114,496,992	113,167,919	64,910	1,264,163
山梨県	102,552,455	100,269,316	61,009	2,222,129
長野県	294,199,493	289,824,511	130,786	4,244,196
岐阜県	286,610,206	282,645,883	329,212	3,635,111
静岡県	565,223,545	556,237,126	477,813	8,508,606
愛知県	1,623,283,950	1,586,692,768	1,297,805	35,293,378
三重県	218,875,882	214,733,760	329,753	3,812,368
滋賀県	163,817,016	160,099,989	357,647	3,359,380
京都府	424,570,805	416,246,769	302,767	8,021,269
大阪府	2,277,347,101	2,222,734,598	2,479,433	52,133,070
兵庫県	694,991,762	681,598,357	413,170	12,980,236
奈良県	107,585,159	105,462,818	60,095	2,062,246
和歌山県	96,939,741	95,823,578	51,404	1,064,758
鳥取県	62,134,905	61,141,329	46,181	947,395
島根県	78,205,082	77,582,254	104,505	518,323
岡山県	259,904,358	253,734,084	358,291	5,811,983
広島県	461,624,214	451,650,851	458,055	9,515,308
山口県	177,976,819	175,200,200	105,520	2,671,098
徳島県	88,451,911	87,106,416	39,316	1,306,179
香川県	143,198,505	141,030,942	139,289	2,028,273
愛媛県	179,680,592	176,460,783	77,833	3,141,975
高知県	78,477,705	76,689,004	28,983	1,759,718
福岡県	788,897,853	766,494,944	814,564	21,588,345
佐賀県	92,296,395	90,042,096	46,998	2,207,302
長崎県	138,470,087	134,827,418	168,858	3,473,810
熊本県	209,471,071	204,927,955	329,082	4,214,035
大宮	131,953,770	127,818,205	195,152	3,940,413
宮崎県	132,730,594	129,698,496	180,832	2,851,266
鹿児島県	179,044,861	174,538,908	234,249	4,271,703
沖縄県	183,019,342	178,134,252	206,264	4,678,827

注. 徴収決定済額は、前年度からの繰越額を含む。

## 第7表 厚生年金保険（第1号） 月別一時金状況

(月分)

月 別	合 計		障 害 手 当 金		脱 退 手 当 金		脱 退 一 時 金	
	件 数	金 額	件 数	金 額	件 数	金 額	件 数	金 額
	千円		千円		千円		千円	
令和7年7月	10,694	8,137,717	20	28,440	58	2,022	10,616	8,107,256
8月	11,485	8,435,729	39	63,017	44	1,609	11,402	8,371,103
9月	12,990	9,341,347	29	42,034	51	1,125	12,910	9,298,188
10月	13,457	9,130,739	42	61,567	37	779	13,378	9,068,394
11月	12,991	8,795,361	32	48,778	43	1,218	12,916	8,745,364
12月	12,985	8,793,505	30	46,419	39	1,355	12,916	8,745,731

注1. 障害手当金の件数は、初診日に平成27年9月以前の厚生年金保険被保険者であった者及び平成27年10月以降の第1号厚生年金被保険者であった者の件数である。

2. 平成27年10月以降に受給権が発生した障害手当金の金額は、共済組合等の組合員等たる厚生年金保険の被保険者期間（平成27年9月以前の共済組合等の組合員等の期間を含む）を含めて算出した金額である。

3. 脱退一時金の対象は、以下のとおりである。

ア. 国民年金の脱退一時金を同時に請求していない場合は、最後に被用者年金制度に加入していた時の資格が、平成27年9月以前の厚生年金保険被保険者又は平成27年10月以降の第1号厚生年金被保険者であった者について計上している。

イ. 国民年金の脱退一時金を同時に請求した場合は、最後に被用者年金制度に加入していた時の資格に関わらず計上しており、平成27年9月以前の共済組合等の期間のみの者を含む。

4. 脱退一時金の金額は、共済組合等の組合員等たる厚生年金保険の被保険者期間（平成27年9月以前の共済組合等の組合員等の期間を含む）を含めて算出した金額である。

第8表 国民年金 都道府県別適用状況等  
(月末現在)

都道府県別	被 保 険 者 数														付加年金 被保険者数
	総 数			第 1 号 被 保 険 者			任 意 加 入 被 保 険 者			(再掲) 60～64歳 任意加入	(再掲) 65歳以上 任意加入	第 3 号 被 保 険 者			
	合 計	男 子	女 子	合 計	男 子	女 子	合 計	男 子	女 子			合 計	男 子	女 子	
令和 7 年 7 月	19,427,141	7,109,902	12,317,239	12,972,959	6,892,811	6,080,148	200,998	82,896	118,102	159,759	1,548	6,253,184	134,195	6,118,989	704,577
8月	19,462,803	7,140,085	12,322,718	13,036,447	6,922,811	6,113,636	201,129	83,049	118,080	159,779	1,564	6,225,227	134,225	6,091,002	703,598
9月	19,490,778	7,171,089	12,319,689	13,094,651	6,953,365	6,141,286	201,828	83,212	118,616	160,258	1,558	6,194,299	134,512	6,059,787	702,629
10月	19,507,184	7,198,621	12,308,563	13,146,297	6,980,109	6,166,188	203,236	83,660	119,576	161,686	1,560	6,157,651	134,852	6,022,799	702,842
11月	19,506,526	7,213,370	12,293,156	13,173,094	6,994,410	6,178,684	204,280	84,033	120,247	162,745	1,557	6,129,152	134,927	5,994,225	701,640
12月	19,503,361	7,226,946	12,276,415	13,196,577	7,007,036	6,189,541	205,528	84,479	121,049	163,986	1,571	6,101,256	135,431	5,965,825	700,737
北海道	774,872	273,493	501,379	514,584	265,429	249,155	9,326	3,528	5,798	8,341	54	250,962	4,536	246,426	38,542
青森	156,740	64,647	92,093	115,988	62,761	53,227	1,658	745	913	1,508	14	39,094	1,141	37,953	5,801
岩手	134,875	53,909	80,966	96,973	52,505	44,468	1,227	515	712	1,057	4	36,675	889	35,786	5,153
宮城	325,623	120,738	204,885	220,345	117,975	102,370	2,378	909	1,469	1,933	9	102,900	1,854	101,046	9,720
秋田	100,382	41,179	59,203	73,152	40,107	33,045	823	365	458	711	3	26,407	707	25,700	3,034
山形	109,621	46,878	62,743	82,101	45,689	36,412	870	395	475	692	4	26,650	794	25,856	4,665
福島	221,691	85,116	136,575	155,567	83,166	72,401	1,586	713	873	1,358	20	64,538	1,237	63,301	5,986
茨城	439,728	170,571	269,157	301,308	166,697	134,611	3,876	1,574	2,302	3,082	50	134,544	2,300	132,244	13,841
栃木	283,949	105,469	178,480	190,891	109,891	87,977	2,123	877	1,246	1,715	19	90,935	1,678	89,257	8,898
群馬	286,771	109,461	177,310	195,663	106,607	89,056	2,109	897	1,212	1,722	8	88,999	1,957	87,042	9,679
埼玉県	1,221,305	443,466	777,839	791,277	429,901	361,376	12,939	5,530	7,409	10,315	116	417,089	8,035	409,054	41,823
千葉県	1,025,592	373,049	652,543	667,579	361,788	305,791	11,185	4,514	6,671	8,572	70	346,828	6,747	340,081	41,257
東京都	2,509,147	983,881	1,525,266	1,804,347	948,200	856,147	37,893	16,127	21,766	27,447	296	666,907	19,554	647,353	111,291
神奈川県	1,548,341	545,264	1,003,077	996,322	527,260	469,062	21,389	8,764	12,625	16,485	125	530,630	9,240	521,390	59,022
新潟	249,399	99,987	149,412	179,219	97,578	81,641	2,102	849	1,253	1,697	6	68,078	1,560	66,518	10,057
富山	117,169	46,049	71,120	81,715	44,893	36,822	1,054	445	609	832	4	34,400	711	33,689	4,753
石川	144,670	57,434	87,236	103,424	56,128	47,296	1,018	427	591	804	4	40,228	879	39,349	4,180
福井	87,150	34,384	52,766	61,570	33,497	28,073	809	371	438	700	8	24,771	516	24,255	2,569
山梨	119,060	47,978	71,082	85,619	46,683	38,936	1,056	463	593	890	4	32,385	832	31,553	3,679
長野	274,848	106,467	168,381	192,859	103,557	89,302	2,609	1,134	1,475	2,041	5	79,380	1,776	77,604	11,047
岐阜	284,086	98,487	185,599	182,688	95,883	86,805	2,518	1,068	1,450	1,986	4	98,880	1,536	97,344	8,838
静岡県	502,863	180,760	322,103	331,909	176,284	155,625	3,827	1,726	2,101	2,894	18	167,127	2,750	164,377	17,029
愛知県	1,224,663	399,435	825,228	746,805	388,127	358,678	10,132	4,295	5,837	8,031	48	467,726	7,013	460,713	35,872
三重	252,779	86,358	166,421	158,863	83,860	75,003	2,173	960	1,213	1,806	8	91,743	1,538	90,205	8,184
滋賀	214,857	73,788	141,069	134,196	71,773	62,423	1,774	700	1,074	1,400	3	78,887	1,315	77,572	7,088
東京都	434,131	166,937	267,194	307,293	161,530	145,763	4,761	1,936	2,825	3,828	53	122,077	3,471	118,606	15,053
大阪府	1,618,306	609,178	1,009,128	1,118,796	588,965	529,831	15,468	6,324	9,144	12,957	206	484,042	13,889	470,153	46,235
兵庫県	897,022	311,662	585,360	580,133	301,222	278,911	11,825	4,314	7,511	10,003	83	305,064	6,126	298,938	33,614
奈良	217,270	75,829	141,441	141,597	73,397	68,200	2,592	945	1,647	2,066	7	73,081	1,487	71,594	7,946
和歌山	146,377	54,932	91,445	100,515	53,232	47,283	1,550	638	912	1,354	17	44,312	1,062	43,250	5,412
鳥取	64,590	26,906	37,684	47,669	26,021	21,648	667	289	378	564	1	16,254	596	15,658	2,191
島根	67,732	27,269	40,463	49,505	26,456	23,049	571	239	332	472	2	17,656	574	17,082	1,783
岡山	262,606	96,382	166,224	176,249	93,661	82,588	2,341	831	1,510	1,932	16	84,016	1,890	82,126	9,864
広島	400,549	139,810	260,739	258,034	135,458	122,576	4,649	1,775	2,874	3,937	24	137,866	2,577	135,289	14,434
山口	172,787	59,093	113,694	109,947	57,448	52,499	1,722	679	1,043	1,462	4	61,118	966	60,152	6,217
徳島	95,990	38,430	57,560	68,843	37,206	31,637	927	384	543	807	10	26,220	840	25,380	3,005
香川	126,931	47,322	79,609	85,545	45,945	39,600	1,013	385	628	843	1	40,373	992	39,381	4,154
愛媛	186,203	68,578	117,625	124,873	66,654	58,219	1,726	712	1,014	1,496	12	59,604	1,212	58,392	6,827
高松	89,369	40,399	48,970	53,887	28,987	26,500	865	382	483	754	12	18,017	1,030	16,987	3,568
福井	837,391	311,571	525,820	576,013	302,549	273,464	6,729	2,719	4,010	5,548	68	254,649	6,303	248,346	26,518
佐賀	106,771	42,000	64,771	75,671	40,854	34,817	720	297	423	579	8	30,380	849	29,531	3,845
長崎	174,518	66,633	107,885	122,388	64,794	57,594	1,492	626	866	1,250	26	50,638	1,213	49,425	6,267
熊本	236,584	93,357	143,227	170,336	90,840	79,496	1,677	677	1,000	1,340	10	64,571	1,840	62,731	8,369
大分	149,636	55,124	94,512	101,037	53,581	47,456	1,195	481	714	1,026	15	47,404	1,062	46,342	4,554
宮崎	137,834	54,534	83,300	99,469	52,912	46,557	975	428	547	807	6	37,390	1,194	36,196	5,175
鹿児島	211,105	77,609	133,496	142,704	75,305	67,399	1,549	665	884	1,285	27	66,852	1,639	65,213	7,428
沖縄	259,478	115,143	144,335	204,509	110,757	93,752	2,060	862	1,198	1,657	59	52,909	3,524	49,385	6,270

第8表(続) 国民年金 都道府県別適用状況等  
(月分)

都道府県別	資格取得者数													
	総数			第1号被保険者			(再掲) 資格取得届書の 提出者のうち、 学生と申告した者	(再掲) 20歳到達に よる新規加入	任意加入被保険者			第3号被保険者		
	合計	男子	女子	合計	男子	女子			合計	男子	女子	合計	男子	女子
令和7年7月	470,090	196,095	273,995	405,457	188,856	216,601	46	83,343	6,866	2,619	4,247	57,767	4,620	53,147
8月	459,793	197,161	262,632	405,445	190,924	214,521	28	78,012	6,522	2,422	4,100	47,826	3,815	44,011
9月	459,601	197,781	261,820	403,665	191,258	212,407	36	88,821	6,722	2,386	4,336	49,214	4,137	45,077
10月	482,557	205,311	277,246	420,871	198,127	222,744	40	82,860	7,477	2,741	4,736	54,209	4,443	49,766
11月	394,343	170,375	223,968	344,782	164,447	180,335	53	70,312	6,335	2,340	3,995	43,226	3,588	39,638
12月	408,068	175,186	232,882	352,738	168,376	184,362	49	72,202	6,800	2,511	4,289	48,530	4,299	44,231
北海道	18,008	7,390	10,618	15,228	7,158	8,070	2	2,591	302	106	196	2,478	126	2,352
青森	3,242	1,399	1,843	2,777	1,335	1,442	-	499	47	22	25	418	42	376
岩手	3,085	1,344	1,741	2,654	1,300	1,354	1	477	48	22	26	383	22	361
宮城	7,108	2,983	4,125	6,178	2,894	3,284	-	1,282	72	23	49	858	66	792
秋田	2,090	893	1,197	1,800	862	938	-	341	31	14	17	259	17	242
山形	2,536	1,088	1,448	2,189	1,040	1,149	-	496	34	17	17	313	31	282
福島	4,989	2,244	2,745	4,350	2,175	2,175	-	879	48	20	28	591	49	542
茨城	9,500	4,277	5,223	8,363	4,169	4,194	2	1,527	143	53	90	994	55	939
栃木	5,940	2,525	3,415	5,124	2,429	2,695	3	998	80	40	40	736	56	680
群馬	6,246	2,860	3,386	5,400	2,762	2,638	-	1,054	78	30	48	768	68	700
埼玉県	26,078	11,356	14,722	22,647	10,959	11,688	3	4,581	454	178	276	2,977	219	2,758
千葉県	22,329	10,101	12,228	19,368	9,743	9,625	9	3,800	409	139	270	2,552	219	2,333
東京都	55,268	24,397	30,871	48,607	23,332	25,275	6	9,052	1,176	462	714	5,485	603	4,882
神奈川県	30,733	12,994	17,739	26,513	12,476	14,037	1	5,862	715	255	460	3,505	263	3,242
新潟	5,565	2,384	3,181	4,794	2,291	2,503	-	1,069	76	24	52	695	69	626
富山	2,743	1,217	1,526	2,389	1,176	1,213	△ 1	530	53	18	35	301	23	278
石川	3,030	1,318	1,712	2,636	1,270	1,366	-	629	38	12	26	356	36	320
福井	2,077	954	1,123	1,828	921	907	1	396	32	12	20	217	21	196
山梨	2,426	1,047	1,379	2,103	993	1,110	1	491	32	14	18	291	40	251
長野	6,146	2,585	3,561	5,297	2,485	2,812	-	1,004	138	54	84	711	46	665
岐阜	5,933	2,601	3,332	5,141	2,512	2,629	-	1,103	72	26	46	720	63	657
静岡県	10,350	4,400	5,950	8,862	4,258	4,604	-	1,909	127	43	84	1,361	99	1,262
愛知県	25,248	11,031	14,217	21,733	10,648	11,085	1	4,369	363	146	217	3,152	237	2,915
三重	5,216	2,265	2,951	4,482	2,172	2,310	2	884	91	40	51	643	53	590
滋賀	4,340	1,831	2,509	3,731	1,770	1,961	-	876	56	21	35	553	40	513
東京都	8,223	3,416	4,807	7,107	3,249	3,858	-	1,735	145	49	96	971	118	853
大阪府	33,509	14,279	19,230	29,053	13,655	15,398	2	5,614	474	176	298	3,982	448	3,534
兵庫県	15,920	6,355	9,565	13,493	6,057	7,436	1	3,393	369	103	266	2,058	195	1,863
奈良	3,701	1,531	2,170	3,128	1,464	1,664	-	832	74	26	48	499	41	458
和歌山	2,357	966	1,391	2,006	915	1,091	-	452	44	20	24	307	31	276
鳥取	1,297	563	734	1,097	523	574	-	279	23	11	12	177	29	148
島根	1,448	635	813	1,224	595	629	-	325	25	11	14	199	29	170
岡山	5,022	2,119	2,903	4,308	2,034	2,274	1	956	83	26	57	631	59	572
広島	8,270	3,524	4,746	6,969	3,369	3,600	3	1,657	156	51	105	1,145	104	1,041
山口	3,223	1,304	1,919	2,720	1,255	1,465	1	593	58	16	42	445	33	412
徳島	1,788	778	1,010	1,542	737	805	-	327	25	13	12	221	28	193
香川県	2,652	1,096	1,556	2,301	1,066	1,235	-	500	28	7	21	323	23	300
愛媛	3,555	1,445	2,110	3,032	1,391	1,641	-	610	48	10	38	475	44	431
高松	1,665	761	904	1,414	709	705	-	340	27	14	13	224	38	186
福井	18,379	7,620	10,759	16,014	7,341	8,673	5	3,088	223	85	138	2,142	194	1,948
佐賀	2,193	940	1,253	1,889	901	988	1	413	31	9	22	273	30	243
長門	3,386	1,373	2,013	2,910	1,322	1,588	-	663	45	17	28	431	34	397
熊本	5,050	2,077	2,973	4,352	2,001	2,351	-	872	41	9	32	657	67	590
大分	3,525	1,451	2,074	3,071	1,409	1,662	3	628	36	13	23	418	29	389
宮崎	3,043	1,234	1,809	2,598	1,189	1,409	1	488	27	12	15	418	33	385
鹿児島	4,144	1,697	2,447	3,493	1,629	1,864	-	770	49	19	30	602	49	553
沖縄	5,492	2,538	2,954	4,823	2,435	2,388	-	968	54	23	31	615	80	535

注. 「資格取得届書の提出者のうち、学生と申告した者」とは、当該月に国民年金第1号被保険者資格を取得した者の中で、資格取得届を自ら提出し、その際に学生であると申告した者をいう。

第8表(続) 国民年金 都道府県別適用状況等  
(月分)

都道府県別	資格喪失者数											
	総数			第1号被保険者			任意加入被保険者			第3号被保険者		
	合計	男子	女子	合計	男子	女子	合計	男子	女子	合計	男子	女子
令和7年7月	459,359	175,638	283,721	363,516	168,592	194,924	7,558	2,698	4,860	88,285	4,348	83,937
8月	424,133	166,976	257,157	341,958	160,922	181,036	6,391	2,269	4,122	75,784	3,785	71,999
9月	431,632	166,776	264,856	345,467	160,703	184,764	6,024	2,223	3,801	80,141	3,850	76,291
10月	466,155	177,778	288,377	369,231	171,382	197,849	6,069	2,293	3,776	90,855	4,103	86,752
11月	395,004	155,625	239,379	317,988	150,145	167,843	5,291	1,967	3,324	71,725	3,513	68,212
12月	411,240	161,611	249,629	329,263	155,751	173,512	5,552	2,065	3,487	76,425	3,795	72,630
北海道	18,267	7,180	11,087	14,619	6,954	7,665	270	80	190	3,378	146	3,232
青森	3,562	1,331	2,231	2,758	1,271	1,487	46	10	36	758	50	708
岩手	3,269	1,282	1,987	2,513	1,241	1,272	42	12	30	714	29	685
宮城	6,953	2,605	4,348	5,556	2,534	3,022	68	30	38	1,329	41	1,288
秋田	2,150	875	1,275	1,704	838	866	28	13	15	418	24	394
山形	2,738	1,087	1,651	2,142	1,043	1,099	26	7	19	570	37	533
福島	5,178	2,055	3,123	4,141	1,981	2,160	55	22	33	982	52	930
茨城	9,417	4,001	5,416	7,651	3,895	3,756	117	42	75	1,649	64	1,585
栃木	6,439	2,628	3,811	5,245	2,552	2,693	64	33	31	1,130	43	1,087
群馬	6,473	2,791	3,682	5,272	2,709	2,563	65	23	42	1,136	59	1,077
埼玉県	25,531	10,223	15,308	20,394	9,903	10,491	343	144	199	4,794	176	4,618
千葉県	22,704	9,239	13,465	18,513	8,990	9,523	305	97	208	3,886	152	3,734
東京都	52,162	21,090	31,072	43,552	20,284	23,268	879	356	523	7,731	450	7,281
神奈川県	31,028	11,790	19,238	24,608	11,403	13,205	526	192	334	5,894	195	5,699
	5,357	2,037	3,320	4,195	1,946	2,249	65	22	43	1,097	69	1,028
富山県	2,677	1,097	1,580	2,172	1,069	1,103	31	11	20	474	17	457
石川県	2,964	1,188	1,776	2,386	1,154	1,232	37	16	21	541	18	523
福井県	2,001	808	1,193	1,631	782	849	23	7	16	347	19	328
山梨県	2,556	1,029	1,527	2,019	987	1,032	30	14	16	507	28	479
長野県	6,506	2,895	3,611	5,195	2,804	2,391	82	40	42	1,229	51	1,178
岐阜県	6,115	2,389	3,726	4,725	2,302	2,423	85	28	57	1,305	59	1,246
静岡県	10,945	4,289	6,656	8,594	4,134	4,460	128	51	77	2,223	104	2,119
愛知県	25,661	10,269	15,392	20,239	9,977	10,262	269	88	181	5,153	204	4,949
三重県	5,518	2,116	3,402	4,369	2,049	2,320	62	24	38	1,087	43	1,044
滋賀県	4,373	1,687	2,686	3,431	1,636	1,795	54	17	37	888	34	854
東京都	7,990	2,987	5,003	6,315	2,858	3,457	122	44	78	1,553	85	1,468
大阪府	33,603	13,335	20,268	27,518	12,836	14,682	383	149	234	5,702	350	5,352
兵庫県	16,258	5,787	10,471	12,570	5,510	7,060	321	108	213	3,367	169	3,198
奈良県	3,794	1,353	2,441	2,892	1,296	1,596	54	19	35	848	38	810
和歌山県	2,517	941	1,576	1,973	888	1,085	38	14	24	506	39	467
鳥取県	1,392	576	816	1,102	542	560	21	7	14	269	27	242
島根県	1,409	530	879	1,088	504	584	21	3	18	300	23	277
岡山県	5,515	2,034	3,481	4,310	1,947	2,363	62	26	36	1,143	61	1,082
広島県	8,381	3,155	5,226	6,463	3,006	3,457	151	58	93	1,767	91	1,676
山口県	3,363	1,308	2,055	2,623	1,241	1,382	58	25	33	682	42	640
徳島県	1,856	717	1,139	1,452	681	771	25	12	13	379	24	355
香川県	2,619	1,023	1,596	2,075	975	1,100	31	14	17	513	34	479
愛媛県	3,963	1,440	2,523	2,989	1,371	1,618	49	15	34	925	54	871
高知県	1,842	753	1,089	1,426	702	724	39	12	27	377	39	338
福岡県	17,963	6,822	11,141	14,426	6,591	7,835	190	66	124	3,347	165	3,182
佐賀県	2,322	866	1,456	1,793	826	967	20	8	12	509	32	477
長崎県	3,730	1,394	2,336	2,842	1,326	1,516	53	15	38	835	53	782
熊本県	5,174	1,945	3,229	4,181	1,854	2,327	41	20	21	952	71	881
大宮	3,433	1,313	2,120	2,755	1,279	1,476	33	13	20	645	21	624
宮崎県	3,177	1,161	2,016	2,488	1,106	1,382	27	14	13	662	41	621
鹿児島県	4,627	1,744	2,883	3,553	1,664	1,889	52	18	34	1,022	62	960
沖縄県	5,768	2,446	3,322	4,805	2,310	2,495	61	26	35	902	110	792

注. 任意加入被保険者の資格喪失には、第3号被保険者への切替の者も含まれている。

第8表(続) 国民年金 都道府県別適用状況等  
(月末現在)

都道府県別	保険料免除・猶予被保険者数											
	全額免除・猶予者						一部免除者				産前産後 免除者	
	(免除率) %	法定免除者	申請全額 免除者	学生納付 特例者	納付猶予者	(免除率) %	申請3/4 免除者	申請半額 免除者	申請1/4 免除者			
令和7年7月	4,779,144	36.8	1,463,195	1,742,750	1,138,663	434,536	98,378	0.8	49,984	31,622	16,772	9,925
8月	5,115,245	39.2	1,465,151	1,936,655	1,237,805	475,634	165,074	1.3	84,022	52,705	28,347	10,191
9月	5,301,773	40.5	1,465,884	2,033,338	1,301,582	500,969	201,830	1.5	101,492	64,690	35,648	10,448
10月	5,454,290	41.5	1,466,313	2,109,474	1,354,790	523,713	231,043	1.8	114,775	74,436	41,832	10,527
11月	5,579,312	42.4	1,465,750	2,166,310	1,407,466	539,786	258,494	2.0	126,459	83,585	48,450	10,319
12月	5,687,038	43.1	1,466,477	2,207,080	1,458,995	554,486	303,621	2.3	144,301	99,227	60,093	10,338
北海道	254,515	49.5	83,778	99,935	50,418	20,384	12,318	2.4	5,751	4,246	2,321	379
青森	57,967	50.0	18,997	22,645	10,840	5,485	3,661	3.2	1,781	1,216	664	95
岩手	42,409	43.7	15,306	14,016	8,506	4,581	2,367	2.4	1,162	751	454	59
宮城	101,010	45.8	26,370	36,280	27,168	11,192	4,701	2.1	2,295	1,522	884	133
秋田	33,703	46.1	12,223	10,971	6,841	3,668	1,926	2.6	901	639	386	37
山形	33,488	40.8	10,889	9,896	8,862	3,841	1,611	2.0	781	528	302	48
福島	72,418	46.6	20,470	27,521	15,835	8,592	3,259	2.1	1,543	1,037	679	95
茨城	121,364	40.3	28,665	48,018	30,979	13,702	8,306	2.8	3,602	2,766	1,938	216
栃木	78,545	41.1	21,359	28,289	19,463	9,434	4,055	2.1	1,831	1,362	862	118
群馬	78,516	40.1	19,326	28,980	21,074	9,136	4,409	2.3	2,104	1,430	875	159
埼玉県	306,387	38.7	73,098	110,545	86,402	36,342	14,760	1.9	6,676	4,958	3,126	577
千葉県	269,321	40.3	66,402	97,145	77,190	28,584	13,190	2.0	5,962	4,422	2,806	419
東京都	677,662	37.6	144,092	290,045	185,278	58,247	33,136	1.8	14,168	11,475	7,493	1,335
神奈川県	380,186	38.2	102,520	130,038	106,055	41,573	19,041	1.9	8,708	6,365	3,968	707
新潟	76,124	42.5	25,539	21,405	21,018	8,162	3,208	1.8	1,559	1,032	617	123
富山	30,859	37.8	9,746	8,646	9,018	3,449	1,241	1.5	589	394	258	43
石川	42,828	41.4	11,743	12,397	14,855	3,833	1,622	1.6	776	503	343	63
福井	24,914	40.5	7,528	7,011	7,574	2,801	1,260	2.0	566	428	266	54
山梨	34,471	40.3	8,298	11,994	10,609	3,570	1,849	2.2	914	585	350	59
長野	72,674	37.7	23,875	23,769	17,687	7,343	3,975	2.1	1,864	1,288	823	166
岐阜	70,546	38.6	18,649	24,147	20,290	7,460	3,407	1.9	1,617	1,128	662	131
静岡県	128,121	38.6	36,270	42,492	35,341	14,018	6,171	1.9	2,803	2,063	1,305	267
愛知	283,558	38.0	72,197	102,829	79,341	29,191	13,257	1.8	6,421	4,271	2,565	583
三重	59,062	37.2	18,141	19,919	14,762	6,240	2,689	1.7	1,347	823	519	126
滋賀	55,206	41.1	14,208	18,292	16,605	6,101	2,724	2.0	1,389	838	497	148
東京都	146,126	47.6	32,430	57,416	44,654	11,626	6,707	2.2	3,347	2,132	1,228	263
大阪府	557,067	49.8	130,215	252,693	124,133	50,026	31,592	2.8	16,099	9,816	5,677	949
兵庫県	274,818	47.4	65,037	111,327	72,069	26,385	15,457	2.7	7,861	4,799	2,797	458
奈良	66,233	46.8	16,171	25,682	17,889	6,491	3,024	2.1	1,599	951	474	93
和歌山	46,530	46.3	12,212	20,094	9,791	4,433	3,029	3.0	1,532	980	517	80
鳥取	22,403	47.0	7,010	7,762	5,452	2,179	1,168	2.5	527	413	228	25
島根	21,974	44.4	7,933	6,079	6,041	1,921	1,041	2.1	527	334	180	53
岡山	80,634	45.8	21,781	30,071	21,165	7,617	4,049	2.3	1,935	1,303	811	163
広島	114,104	44.2	31,324	39,926	32,276	10,578	5,585	2.2	2,695	1,809	1,081	218
山口	48,890	44.5	13,864	18,071	12,478	4,477	2,834	2.6	1,367	911	556	84
徳島	33,366	48.5	9,354	13,202	8,074	2,736	1,832	2.7	957	580	295	49
香川	37,365	43.7	9,907	14,111	10,051	3,296	2,055	2.4	1,005	639	411	74
愛媛	59,496	47.6	17,860	23,490	13,365	4,781	3,278	2.6	1,616	1,039	623	97
高松	34,065	48.3	10,294	13,779	7,050	2,942	2,141	3.0	1,062	712	367	59
福岡	286,974	49.8	69,355	121,370	71,805	24,444	16,854	2.9	8,288	5,420	3,146	584
佐賀	34,923	46.2	9,128	12,900	9,020	3,875	2,442	3.2	1,169	811	462	90
長門	58,648	47.9	17,705	22,078	13,900	4,965	4,018	3.3	2,021	1,253	744	128
熊本	80,076	47.0	21,777	31,983	18,758	7,558	5,572	3.3	2,684	1,859	1,029	185
大分	51,790	51.3	14,062	19,772	13,176	4,780	3,021	3.0	1,452	967	602	71
宮崎	49,581	49.8	13,853	20,843	10,628	4,257	3,719	3.7	1,780	1,234	705	90
鹿児島	73,417	51.4	21,822	31,006	14,390	6,199	4,936	3.5	2,404	1,583	949	130
沖縄	122,704	60.0	23,694	66,200	20,819	11,991	11,124	5.4	5,264	3,612	2,248	255

(令和7年12月収納分)

国民年金保険料収納済入額		
保険料収納済入額		
	現年度保険料	過年度保険料
千円	千円	千円
84,168,272	80,021,101	4,147,171

第9表 国民年金 都道府県別年金受給権者状況 (総計)  
(月末現在)

都道府県別	合計		老 齢 年 金 ・ 25 年 以 上							通 算 老 齢 年 金 ・ 25 年 未 満						障 害 年 金		遺 族 年 金	
			件 数				年金額	件 数			年金額								
	件数	年金額	合計	5 年 年 金 以 外				5 年 年 金	合計	(再掲)基礎のみ・旧国年									
				繰上げ	本 来	繰下げ	繰上げ			本 来	繰下げ								
千円		千円		千円		千円		千円		千円		千円		千円					
令和 7 年 7 月	36,962,146	26,834,993,387	33,459,319	33,445,576	1,286,338	4,105,685	135,725	13,743	24,297,280,292	961,102	37,392	185,177	7,738	246,119,021	2,340,329	2,129,127,150	201,396	162,466,923	
8月	36,991,560	26,863,303,514	33,477,344	33,463,601	1,278,113	4,096,583	136,780	13,743	24,317,173,106	964,017	36,837	183,897	7,983	247,118,670	2,346,208	2,134,431,251	203,991	164,580,486	
9月	37,004,630	26,878,981,596	33,482,736	33,468,996	1,270,086	4,087,362	137,430	13,740	24,327,110,060	965,921	36,336	182,613	8,142	247,814,154	2,350,045	2,137,886,879	205,928	166,170,503	
10月	37,041,887	26,912,562,138	33,509,223	33,495,483	1,262,121	4,079,093	138,241	13,740	24,352,876,851	968,997	35,839	181,538	8,328	248,869,130	2,355,302	2,142,657,532	208,365	168,158,625	
11月	37,048,929	26,923,323,168	33,509,366	33,495,627	1,254,192	4,069,790	138,739	13,739	24,358,474,314	970,651	35,309	180,444	8,492	249,497,807	2,358,568	2,145,593,275	210,344	169,757,772	
12月	37,061,369	26,938,298,343	33,514,195	33,500,456	1,246,241	4,060,585	139,324	13,739	24,367,724,720	972,469	34,806	179,305	8,648	250,177,866	2,362,405	2,149,047,810	212,300	171,347,947	
北 海	1,725,012	1,232,738,262	1,544,250	1,543,853	29,704	235,359	6,608	397	1,103,380,056	50,555	939	8,688	320	12,840,001	121,446	109,500,322	8,761	7,017,883	
道 森	440,098	308,918,217	393,318	393,186	28,809	47,399	1,315	132	275,073,801	13,097	442	2,495	163	3,224,389	31,108	28,594,164	2,575	2,025,863	
岩 手	429,080	321,582,480	391,815	391,696	21,826	51,603	1,744	119	290,971,927	5,232	384	1,177	73	1,358,195	29,437	27,201,867	2,596	2,050,492	
宮 城	690,853	506,102,237	631,159	631,055	38,707	68,269	2,386	104	460,176,345	12,470	613	2,411	123	3,309,323	42,956	39,148,529	4,268	3,468,039	
秋 田	369,714	269,535,390	340,694	340,648	23,147	39,044	1,090	46	246,815,614	5,459	296	1,280	72	1,398,441	21,829	19,927,217	1,732	1,394,117	
山 形	375,929	281,852,576	348,169	348,055	25,668	34,045	1,255	114	259,297,782	3,820	595	1,104	52	958,134	21,894	19,969,300	2,046	1,627,360	
福 島	617,260	453,765,854	564,793	564,606	36,132	55,545	1,612	187	414,212,516	11,770	703	2,210	117	3,015,213	37,094	33,656,598	3,603	2,881,527	
茨 城	878,253	637,323,027	801,519	801,318	59,957	93,525	3,328	201	583,183,151	23,824	798	4,443	319	6,287,945	47,617	43,625,717	5,293	4,226,274	
栃 木	598,832	436,370,854	544,168	544,029	39,046	54,714	2,013	139	396,786,324	15,330	743	2,687	172	3,970,402	35,844	32,970,338	3,490	2,853,789	
群 馬	604,997	449,525,657	554,048	553,828	28,840	57,126	2,163	220	410,511,594	11,837	589	1,956	115	3,135,254	35,592	33,036,302	3,520	2,842,507	
埼 玉	2,004,652	1,443,856,678	1,824,075	1,823,511	78,527	192,705	6,994	564	1,318,709,105	58,356	1,486	8,863	537	15,572,871	110,562	99,969,396	11,659	9,605,305	
千 葉	1,770,292	1,284,617,174	1,608,987	1,608,372	73,094	102,716	7,186	615	1,169,748,766	48,184	1,297	8,394	558	10,828,526	103,288	93,913,918	9,893	8,103,965	
東 京	3,139,959	2,228,266,922	2,797,883	2,794,783	92,099	363,900	19,807	3,100	1,998,259,544	123,203	2,969	22,601	1,167	33,005,372	200,109	181,554,509	18,764	15,447,497	
神 奈 川	2,395,689	1,737,690,057	2,161,169	2,160,619	60,165	261,502	10,378	550	1,570,764,238	69,992	1,697	11,401	566	18,934,781	151,215	137,028,640	13,313	10,962,398	
新 潟	747,527	569,654,645	689,490	689,360	30,735	65,034	2,218	130	522,633,977	7,629	930	1,844	68	1,953,130	46,456	41,835,378	3,952	3,232,160	
富 石	342,614	264,626,394	317,644	317,578	7,294	31,376	1,061	66	244,545,682	3,783	411	1,057	18	993,129	19,390	17,635,449	1,797	1,452,135	
山 川	349,840	265,561,696	319,058	318,956	6,915	33,239	1,159	102	241,487,948	5,552	271	1,214	39	1,472,789	23,256	21,011,733	1,974	1,589,226	
福 山	245,717	187,267,527	225,544	225,402	7,211	20,379	561	142	171,707,409	3,886	485	878	14	973,648	14,970	13,529,590	1,317	1,056,880	
山 梨	264,433	192,426,697	241,709	241,619	18,055	25,438	1,021	90	175,419,854	5,393	347	1,043	66	1,413,745	15,932	14,478,401	1,399	1,114,697	
山 崎	692,167	527,486,290	631,150	630,942	20,318	61,517	2,005	208	478,432,392	9,091	1,007	2,613	80	2,352,516	48,354	43,828,041	3,572	2,873,341	
岐 阜	624,979	469,353,390	575,512	575,445	23,194	69,034	2,139	67	431,072,489	9,574	511	1,888	76	2,418,626	36,384	33,059,436	3,509	2,802,840	
静 岡	1,155,783	866,187,830	1,063,898	1,063,535	40,676	100,935	3,452	363	795,822,237	18,531	1,440	3,871	136	4,692,607	67,149	60,640,514	6,205	5,032,472	
愛 知	1,977,998	1,456,144,774	1,804,320	1,803,975	56,825	211,238	8,085	345	1,326,196,682	39,861	1,425	6,703	317	10,033,742	121,204	109,728,734	12,613	10,185,616	
重 慶	552,221	415,771,661	505,779	505,726	14,259	64,314	1,549	53	379,743,702	9,166	363	2,054	80	2,356,066	34,429	31,379,621	2,847	2,292,271	
滋 賀	403,341	303,539,207	369,620	369,515	12,818	35,038	1,045	105	276,591,005	5,221	482	1,211	43	1,310,756	25,833	23,486,749	2,667	2,150,696	
京 都	749,570	534,036,329	675,830	675,560	20,665	91,829	3,682	270	481,085,672	20,894	637	4,097	203	5,287,557	48,849	44,451,071	3,997	3,212,029	
大 阪	2,378,735	1,654,123,805	2,095,377	2,094,515	56,808	259,637	8,821	862	1,464,844,185	102,109	2,111	16,085	834	25,198,928	167,260	152,731,181	13,989	11,349,511	
兵 庫	1,616,753	1,168,085,527	1,467,287	1,467,085	39,076	188,802	6,681	476	1,061,949,027	43,510	1,430	7,854	313	10,930,565	96,690	88,088,452	8,790	7,117,482	
奈 良	437,506	316,330,805	398,735	398,479	19,406	64,423	2,109	256	287,817,629	10,036	558	2,278	125	2,491,059	26,465	24,206,457	2,270	1,815,662	
和 歌 山	319,614	226,733,500	287,967	287,644	19,863	48,082	1,208	323	203,510,786	8,240	531	1,756	77	2,029,765	21,689	19,855,455	1,718	1,337,490	
鳥 取	187,383	141,228,805	171,065	171,028	4,707	17,164	477	37	128,492,915	2,941	227	731	13	746,533	12,309	11,135,734	1,068	853,623	
島 根	236,164	180,751,989	216,295	216,232	6,022	22,732	586	63	164,534,688	2,815	237	873	25	730,543	15,865	14,532,422	1,189	954,336	
島 岡	591,985	445,680,774	539,632	539,338	8,886	60,206	1,649	294	405,758,629	11,485	577	2,933	69	2,882,456	37,844	34,614,233	3,024	2,425,456	
広 島	850,345	633,987,591	777,182	776,984	9,952	90,917	2,481	198	579,276,032	16,936	585	3,985	82	4,346,453	51,669	46,687,569	4,558	3,677,537	
山 口	468,548	350,954,793	433,496	433,396	6,786	56,479	1,073	100	323,713,567	7,113	290	1,798	44	1,777,184	25,810	23,769,209	2,129	1,694,832	
徳 島	250,280	179,771,541	224,833	224,640	9,602	27,862	750	193	161,552,946	7,739	405	1,395	55	1,930,234	16,521	15,335,102	1,187	953,258	
香 川	314,156	236,901,953	289,262	289,050	4,569	35,435	836	212	218,056,013	5,566	330	1,510	26	1,388,428	17,641	16,136,377	1,687	1,320,776	
愛 媛	462,490	339,307,077	417,632	417,632	14,456	54,921	1,314	188	305,245,445	9,368	621	1,881	54	2,290,674	32,936	29,900,070	2,366	1,700,887	
高 知	250,256	176,762,312	223,794	223,662	7,403	32,582	894	132	158,397,732	8,194	334	1,708	74	2,021,123	17,044	15,378,637	1,224	964,820	
富 山	1,487,819	1,059,740,709	1,327,060	1,326,584	29,365	162,328	4,654	476	945,706,581	47,713	1,998	8,289	326	11,937,959	103,843	94,735,369	9,203	7,360,800	
佐 賀	265,178	198,420,171	240,105	239,986	10,857	29,355	979	119	179,106,352	5,096	280	1,066	51	1,326,554	18,383	16,708,702	1,594	1,278,562	
長 崎	458,200	328,624,404	411,567	411,328															

第9表(続) 国民年金 都道府県別年金受給権者状況 (総計)  
(新規裁定)

都道府県別	合計		老齢年金・25年以上							通算老齢年金・25年未満							障害年金		遺族年金	
			件数				5年年金	年金額	件数				年金額							
	件数	年金額	合計	5年年金以外					合計	(再掲)基礎のみ・旧国年				件数	年金額	件数	年金額			
				繰上げ	本来	繰下げ	繰上げ	本来		繰下げ										
		千円		千円							千円							千円		
令和7年7月	44,713	30,980,604	29,239	29,239	896	6,627	1,235	-	19,980,194	4,174	91	583	228	1,086,621	8,867	7,980,309	2,433	1,933,479		
8月	53,150	36,986,407	34,535	34,535	1,040	7,883	1,430	-	23,663,691	4,945	113	702	276	1,294,948	10,852	9,773,190	2,818	2,254,577		
9月	40,548	28,111,298	26,141	26,141	729	6,391	1,009	-	17,848,645	3,872	100	542	214	1,005,817	8,389	7,539,777	2,146	1,717,058		
10月	50,487	35,038,575	33,182	33,182	932	7,901	1,208	-	22,630,478	4,566	122	630	236	1,195,470	10,068	9,084,701	2,671	2,127,928		
11月	38,924	26,961,720	25,383	25,383	670	6,235	900	-	17,293,084	3,609	87	546	201	945,133	7,746	6,990,850	2,186	1,732,652		
12月	41,727	28,994,741	27,367	27,367	731	6,571	1,006	-	18,732,491	3,832	94	580	198	999,502	8,403	7,574,908	2,125	1,687,840		
北海道	1,896	1,318,340	1,282	1,282	45	330	46	-	873,454	149	1	20	8	36,695	369	331,386	96	76,805		
青森	494	344,012	328	328	7	79	10	-	223,941	44	1	12	3	12,607	95	86,905	27	20,559		
岩手	410	296,580	293	293	5	72	8	-	205,127	17	-	4	-	4,511	75	67,952	25	18,990		
宮城	831	599,316	582	582	26	122	12	-	405,678	44	3	8	3	11,527	163	146,525	42	35,586		
秋田	333	238,423	236	236	7	59	4	-	164,701	18	-	6	2	4,819	56	50,794	23	18,109		
山形	373	267,528	276	276	3	71	9	-	195,345	18	-	3	4	5,441	61	54,009	18	12,732		
福島	715	513,661	517	517	11	115	20	-	362,360	36	-	5	2	9,171	132	118,741	30	23,390		
茨城	1,019	701,441	650	650	17	161	21	-	448,715	114	3	17	6	29,411	196	175,173	59	48,142		
栃木	705	500,545	467	467	14	124	19	-	327,744	68	1	7	3	19,040	137	124,856	33	28,905		
群馬	675	486,736	430	430	11	102	13	-	299,038	49	-	2	5	15,523	156	139,812	40	32,364		
埼玉県	2,395	1,672,877	1,503	1,503	44	357	47	-	1,037,273	255	11	20	17	69,059	521	469,537	116	97,008		
千葉県	2,053	1,446,362	1,278	1,278	36	342	50	-	898,567	225	5	29	8	62,725	441	399,667	109	85,403		
東京都	4,049	2,736,479	2,473	2,473	50	529	135	-	1,697,212	542	13	92	34	147,126	811	718,607	223	173,535		
神奈川県	2,910	2,041,047	1,807	1,807	46	395	86	-	1,267,395	322	7	39	16	86,056	616	551,370	165	136,226		
新潟	638	471,899	451	451	10	106	16	-	318,401	17	-	4	1	4,594	129	114,846	41	34,057		
富山県	335	251,216	225	225	3	57	11	-	160,939	11	-	1	1	3,146	72	65,904	27	21,227		
石川県	324	238,752	231	231	4	58	10	-	165,279	12	-	1	-	3,665	65	57,462	16	12,346		
福井県	195	145,108	137	137	2	34	4	-	96,358	5	-	1	-	1,602	50	44,414	3	2,734		
山梨県	234	164,976	171	171	5	41	11	-	119,732	17	1	2	-	4,482	34	31,440	12	9,322		
長野県	600	437,864	402	402	11	94	18	-	282,080	37	1	7	3	10,765	135	123,506	26	21,513		
岐阜県	566	397,911	379	379	13	107	17	-	264,827	44	1	10	-	11,335	115	100,614	28	21,135		
静岡県	1,217	861,852	838	838	21	197	26	-	573,585	68	2	3	3	17,448	242	216,272	69	54,548		
愛知県	2,414	1,725,394	1,568	1,568	42	366	56	-	1,091,587	186	3	29	12	43,213	562	511,606	98	78,988		
三重県	600	432,120	417	417	11	110	15	-	292,175	38	1	4	4	9,542	122	113,047	23	17,357		
滋賀県	401	286,004	276	276	10	50	8	-	189,119	19	-	1	-	4,563	86	76,047	20	16,275		
東京都	761	511,550	502	502	21	107	22	-	334,512	80	5	19	6	19,813	143	128,963	36	28,261		
大阪府	3,054	2,007,627	1,816	1,816	47	418	55	-	1,191,284	423	8	57	19	102,480	654	588,695	161	125,168		
兵庫県	1,806	1,261,145	1,173	1,173	16	293	54	-	801,966	158	5	31	4	41,345	375	339,157	100	78,677		
奈良県	480	346,843	329	329	14	112	18	-	230,319	33	3	4	4	8,847	99	92,081	19	15,597		
和歌山県	359	248,482	252	252	12	88	7	-	171,458	28	1	8	-	6,693	70	62,834	9	7,497		
鳥取県	189	134,143	139	139	7	31	4	-	95,770	11	-	3	-	2,743	32	29,090	7	6,540		
島根県	196	142,562	133	133	4	37	3	-	94,137	9	-	2	-	1,767	38	33,328	16	13,331		
岡山県	518	368,607	361	361	7	86	9	-	246,885	26	-	4	-	6,872	112	99,697	19	15,154		
広島県	835	592,148	574	574	10	154	19	-	399,761	56	3	14	2	14,394	167	152,168	38	25,825		
山口県	407	292,739	289	289	6	69	10	-	201,244	20	1	2	1	6,279	76	67,761	22	17,455		
徳島県	232	151,949	169	169	3	46	3	-	112,442	24	-	6	1	5,515	30	27,332	9	6,660		
香川県	305	221,513	210	210	6	49	3	-	148,517	19	-	4	1	4,872	57	51,546	19	16,579		
愛媛県	421	298,141	283	283	9	84	6	-	192,396	28	2	1	1	7,795	96	85,481	14	12,469		
高知県	242	160,570	163	163	5	41	8	-	109,560	31	1	7	3	7,792	36	33,659	12	9,559		
福岡県	1,788	1,215,561	1,226	1,226	33	302	48	-	811,604	150	3	25	5	37,985	332	304,691	80	61,281		
佐賀県	284	200,124	211	211	6	53	8	-	147,170	18	-	1	2	4,994	47	41,295	8	6,665		
長崎県	492	332,413	345	345	18	92	9	-	228,100	36	1	7	1	9,564	81	72,752	30	21,998		
熊本県	666	469,319	469	469	12	105	13	-	316,040	12	1	3	2	9,214	130	118,821	31	25,244		
大分県	363	245,589	224	224	8	44	6	-	146,995	40	-	6	3	10,191	79	71,533	20	16,870		
宮崎県	450	307,853	321	321	9	67	4	-	211,800	29	1	2	-	7,874	78	69,698	22	18,480		
鹿児島県	637	435,821	447	447	9	115	6	-	299,968	45	-	6	-	10,482	107	98,014	38	27,357		
沖縄県	683	396,009	397	397	11	89	11	-	227,367	135	3	31	8	32,905	123	115,825	28	19,914		
その他	177	77,589	117	117	4	11	8	-	52,566	42	2	10	-	11,020	-	-	18	14,003		

第9表(続) 国民年金 都道府県別年金受給権者状況 (総計)  
(失 権)

都道府県別	合 計		老 齢 年 金 ・ 25 年 以 上							通 算 老 齢 年 金 ・ 25 年 未 満					障 害 年 金		遺 族 年 金	
			件 数				年金額	件 数				年金額						
	件数	年金額	合 計	5 年 年 金 以 外				5 年 年 金	合 計	(再 掲) 基 礎 の み ・ 旧 国 年								
				繰上げ	本 来	繰下げ				繰上げ	本 来		繰下げ					
千円		千円							千円					千円		千円		
令和 7 年 7 月	118,936	81,845,858	107,431	107,430	9,377	16,732	443	1	74,894,724	5,275	673	2,007	41	1,312,889	5,912	5,423,136	318	215,110
8 月	117,891	81,492,699	106,861	106,861	8,853	16,195	444	-	74,849,072	5,103	661	1,961	22	1,275,615	5,566	5,130,808	361	237,205
9 月	110,203	76,272,801	99,983	99,980	8,365	15,188	379	3	70,056,620	4,661	577	1,815	42	1,160,323	5,228	4,840,214	331	215,645
10 月	112,994	78,415,837	102,527	102,527	8,398	15,679	407	-	71,978,078	4,633	600	1,700	29	1,143,430	5,506	5,089,161	328	205,168
11 月	107,893	74,962,660	98,185	98,184	8,266	14,960	421	1	69,059,181	4,484	581	1,643	24	1,129,444	4,977	4,615,207	247	158,829
12 月	110,149	76,439,721	100,188	100,188	8,324	15,380	425	-	70,414,466	4,610	582	1,706	35	1,151,309	5,121	4,731,885	230	142,061
北 海 道	5,702	3,904,123	5,158	5,158	233	1,063	21	-	3,564,906	237	21	105	1	56,954	297	276,223	10	6,040
青 森 県	1,542	1,011,890	1,396	1,396	226	229	7	-	921,942	63	11	15	1	15,856	77	71,407	6	2,685
岩 手 県	1,395	984,607	1,297	1,297	127	248	11	-	911,559	26	5	16	-	6,664	69	64,606	3	1,778
宮 城 県	2,027	1,394,574	1,842	1,842	285	235	7	-	1,273,418	69	12	31	2	16,016	108	100,256	8	4,884
秋 田 県	1,186	814,353	1,085	1,085	160	145	3	-	740,318	30	7	15	-	7,477	69	64,910	2	*
山 形 県	1,216	854,670	1,134	1,134	177	141	3	-	800,000	32	7	18	-	8,973	48	44,599	2	*
福 島 県	1,975	1,376,570	1,829	1,829	290	256	9	-	1,283,835	58	17	16	1	14,109	82	74,951	6	3,676
茨 城 県	2,569	1,764,537	2,354	2,354	367	294	15	-	1,631,361	94	13	26	-	23,904	117	106,939	4	2,333
栃 木 県	1,790	1,228,960	1,632	1,632	256	193	8	-	1,128,933	68	13	13	-	18,132	85	79,107	5	2,787
群 馬 県	1,800	1,264,776	1,658	1,658	197	202	8	-	1,174,761	58	14	18	-	13,651	79	74,197	5	2,168
埼 千 島	5,630	3,853,987	5,136	5,136	447	576	18	-	3,576,344	262	24	69	4	68,164	219	200,042	13	9,439
東 京 都	4,873	3,362,209	4,465	4,465	472	640	20	-	3,117,888	199	11	69	2	52,005	201	186,042	8	6,273
神 奈 川 県	9,232	6,331,665	8,330	8,330	507	1,327	62	-	5,827,746	488	28	174	8	126,566	396	366,006	18	11,348
新 潟 県	6,712	4,633,726	6,092	6,092	347	896	27	-	4,280,937	333	34	116	1	88,774	273	253,530	14	10,484
富 山 県	2,389	1,708,470	2,204	2,204	272	272	7	-	1,582,032	69	19	32	-	17,487	114	107,955	2	*
富 石 県	1,040	771,834	975	975	60	134	2	-	730,201	27	10	7	1	5,889	36	34,315	2	*
福 山 県	1,013	731,166	904	904	51	113	2	-	658,526	44	7	18	-	11,541	64	60,028	1	*
山 梨 県	689	507,570	620	620	36	80	-	-	465,869	33	10	15	-	9,018	34	30,933	2	*
山 梨 県	745	518,703	697	697	118	93	4	-	485,328	17	2	6	1	4,707	31	28,668	-	-
山 梨 県	2,017	1,469,629	1,842	1,842	150	246	6	-	1,359,283	70	16	39	-	16,435	100	90,317	5	3,594
岐 阜 県	1,816	1,306,430	1,668	1,668	149	231	4	-	1,203,655	47	9	20	-	11,466	95	87,571	6	3,738
静 岡 県	3,533	2,510,050	3,251	3,251	281	383	7	-	2,328,036	103	20	47	-	23,270	166	150,417	13	8,327
愛 知 県	5,533	3,906,333	5,130	5,130	280	706	19	-	3,652,643	164	20	53	1	40,068	229	208,718	10	4,903
三 重 県	1,682	1,217,601	1,557	1,557	115	251	6	-	1,145,101	62	14	29	1	16,057	61	55,592	2	*
滋 賀 県	1,093	785,955	1,001	1,001	81	128	5	-	728,603	44	9	21	-	11,680	48	45,672	-	-
京 都 府	2,326	1,611,497	2,105	2,105	131	355	7	-	1,472,476	92	17	37	-	25,032	117	108,164	12	5,825
大 阪 府	7,159	4,759,166	6,394	6,394	330	895	28	-	4,337,041	403	21	110	3	94,948	345	315,997	17	11,180
兵 庫 県	4,599	3,164,750	4,198	4,198	226	616	17	-	2,942,773	211	27	82	1	50,389	180	165,357	10	6,231
和 歌 山 県	1,252	846,719	1,153	1,153	121	207	5	-	791,579	53	11	18	1	11,919	45	42,151	1	*
和 歌 山 県	1,063	719,512	979	979	126	164	1	-	663,855	31	3	5	-	6,702	52	48,124	1	*
鳥 取 県	565	403,237	503	503	44	74	1	-	364,845	28	7	9	-	6,780	33	30,301	1	*
島 根 県	723	525,155	661	661	60	124	-	-	483,228	23	4	16	-	5,366	37	35,537	2	*
岡 山 県	1,732	1,260,264	1,558	1,558	51	260	4	-	1,155,566	79	13	42	-	18,913	90	82,662	5	3,123
広 島 県	2,578	1,822,668	2,346	2,346	93	350	5	-	1,692,176	122	22	52	1	31,197	107	97,608	3	1,687
山 口 県	1,592	1,138,223	1,471	1,471	65	290	4	-	1,063,621	55	4	33	-	13,748	63	58,818	3	2,036
徳 島 県	716	486,872	648	648	60	102	3	-	450,979	40	9	11	1	9,131	27	26,156	1	*
香 川 県	1,019	744,096	949	949	35	177	4	-	704,465	38	4	19	-	10,957	32	28,675	-	-
愛 媛 県	1,352	928,182	1,224	1,224	107	200	6	-	853,627	58	9	28	-	11,091	68	62,097	2	*
高 知 県	725	492,069	636	636	51	137	-	-	436,015	37	6	16	-	8,501	50	46,285	2	*
福 岡 県	4,429	2,984,439	3,985	3,985	219	665	17	-	2,741,277	244	18	101	2	61,082	190	176,920	10	5,161
佐 賀 県	806	580,152	719	719	69	121	6	-	522,974	31	7	10	-	7,071	55	49,811	1	*
長 崎 県	1,341	924,244	1,211	1,211	125	253	6	-	839,402	50	5	23	-	12,100	78	71,993	2	*
熊 本 県	1,708	1,211,487	1,551	1,551	206	321	12	-	1,102,747	57	17	22	-	15,932	100	92,808	-	-
大 分 県	1,196	816,375	1,089	1,089	125	202	5	-	752,952	52	7	15	-	13,622	55	49,802	-	-
宮 崎 県	1,194	834,571	1,045	1,045	65	225	3	-	738,995	61	6	21	-	16,042	85	78,233	3	1,301
鹿 児 島 県	1,740	1,228,889	1,539	1,539	154	313	5	-	1,095,852	77	9	32	-	18,827	118	111,348	6	2,863
沖 縄 県	1,084	720,385	917	917	131	241	5	-	612,826	70	3	16	2	16,690	96	90,038	1	*
そ の 他	51	22,381	50	50	1	5	-	-	21,974	1	-	-	-	*	-	-	-	-

第9表(続) 国民年金 都道府県別年金受給権者状況 (旧法拠出制年金)  
(月末現在)

(新規裁定)

都道府県別	合計										合計									
	老 年 金		通 算 老 年 金		障 害 年 金		遺 族 年 金		老 年 金		通 算 老 年 金		障 害 年 金		遺 族 年 金					
	件 数	年 金 額	件 数	年 金 額	件 数	年 金 額	件 数	年 金 額	件 数	年 金 額	件 数	年 金 額	件 数	年 金 額	件 数	年 金 額				
千円		千円		千円		千円		千円		千円		千円		千円		千円				
令和 7年	306,184	136,403,178	171,884	84,968,092	95,535	22,636,644	25,273	23,423,684	13,492	5,374,758	129	48,994	-	-	5	567	1	*	123	47,597
7月	302,184	134,679,360	170,006	83,935,046	93,610	22,141,684	25,085	23,248,492	13,483	5,354,138	144	48,426	-	-	9	1,395	1	*	134	46,202
8月	298,463	133,088,756	168,277	82,987,230	91,839	21,693,065	24,905	23,081,382	13,442	5,327,078	110	39,521	-	-	7	1,260	-	-	103	38,261
9月	294,871	131,525,233	166,563	82,036,703	90,174	21,278,231	24,715	22,903,285	13,419	5,307,014	142	51,841	-	-	5	658	-	-	137	51,183
10月	291,423	130,021,587	164,968	81,147,054	88,551	20,859,536	24,533	22,734,503	13,371	5,280,494	88	30,683	-	-	10	1,257	1	*	77	28,597
11月	287,875	128,480,202	163,299	80,221,324	86,850	20,424,963	24,345	22,559,099	13,381	5,274,816	130	43,252	-	-	6	253	-	-	124	42,999
12月																				
北海道	11,100	5,497,962	5,647	3,050,564	3,356	838,329	1,442	1,328,065	655	281,005	4	1,346	-	-	1	*	-	-	3	1,322
青森	3,215	1,490,634	1,781	776,237	664	139,620	491	469,044	279	105,734	1	*	-	-	-	-	-	-	1	*
岩手	3,816	1,856,637	2,173	1,008,616	811	181,591	609	576,239	223	90,191	3	1,102	-	-	-	-	-	-	3	1,102
宮城	4,015	1,819,482	2,070	953,581	1,152	257,595	549	511,718	244	96,588	2	*	-	-	-	-	-	-	2	*
秋田	2,301	1,042,981	1,185	537,419	654	151,611	319	295,873	143	58,078	1	*	-	-	-	-	-	-	1	*
山形	3,836	1,638,466	2,007	912,793	1,226	251,057	424	396,856	179	77,760	4	754	-	-	1	*	-	-	3	712
福島	5,147	2,285,669	2,998	1,378,176	1,350	277,966	577	537,061	222	92,465	1	*	-	-	-	-	-	-	1	*
茨城	5,563	2,425,561	3,286	1,489,029	1,363	316,915	480	446,035	434	173,582	5	1,562	-	-	1	*	-	-	4	1,508
栃木	5,417	2,308,829	3,553	1,584,105	1,252	265,852	400	371,169	212	87,702	-	-	-	-	-	-	-	-	-	-
群馬	3,824	1,717,039	2,042	955,726	1,117	257,264	418	402,682	247	101,367	2	*	-	-	-	-	-	-	2	*
埼玉県	9,249	3,908,780	5,196	2,409,762	2,782	641,633	674	621,667	597	235,719	6	2,065	-	-	-	-	-	-	6	2,065
千葉県	9,592	4,146,783	5,617	2,636,412	2,730	665,744	660	615,413	585	229,215	7	2,468	-	-	-	-	-	-	7	2,468
東京都	35,577	16,423,213	23,561	12,055,429	9,227	2,336,855	1,757	1,637,250	1,032	393,679	12	4,090	-	-	-	-	-	-	12	4,090
神奈川県	10,509	4,506,659	4,836	2,452,782	4,358	1,149,081	734	684,480	581	220,316	4	1,999	-	-	-	-	-	-	4	1,999
新潟	5,310	2,327,568	2,415	1,147,090	1,927	414,193	720	656,977	248	109,308	2	*	-	-	-	-	-	-	2	*
富山	2,916	1,236,489	1,351	655,965	1,189	287,460	259	243,817	117	49,247	-	-	-	-	-	-	-	-	-	-
石川	2,585	1,215,291	1,181	607,859	897	216,556	344	323,063	163	67,813	1	*	-	-	-	-	-	-	1	*
福井	3,197	1,274,855	1,879	858,511	1,052	225,989	166	149,287	100	41,067	-	-	-	-	-	-	-	-	-	-
山梨	2,566	1,126,861	1,624	750,843	605	137,090	199	183,913	138	55,015	1	*	-	-	-	-	-	-	1	*
長野	7,600	3,256,273	4,036	1,958,958	2,691	606,301	665	607,953	208	83,061	2	*	-	-	-	-	-	-	2	*
岐阜	3,806	1,716,769	1,780	903,147	1,321	310,119	415	382,743	290	120,760	3	1,424	-	-	-	-	-	-	3	1,424
静岡県	9,883	4,134,693	5,499	2,614,371	3,237	699,077	710	640,952	437	180,293	6	2,194	-	-	-	-	-	-	6	2,194
愛知	9,829	4,154,123	4,779	2,374,046	3,537	809,455	695	627,206	818	343,417	8	3,198	-	-	-	-	-	-	8	3,198
三重	3,133	1,392,141	1,435	767,069	1,211	287,188	278	252,125	209	85,759	3	1,292	-	-	-	-	-	-	3	1,292
滋賀	3,303	1,356,520	1,711	818,817	1,198	270,359	219	195,935	175	71,409	3	931	-	-	-	-	-	-	3	931
京都府	5,495	2,501,868	2,870	1,477,863	1,864	461,202	525	476,471	236	86,332	2	*	-	-	1	*	-	-	1	*
大阪府	14,762	6,322,892	8,374	4,040,679	4,619	1,082,812	1,004	935,761	765	263,640	13	3,760	-	-	1	*	-	-	12	3,725
兵庫県	10,526	4,513,429	5,538	2,791,061	3,837	925,848	686	623,478	465	173,042	4	977	-	-	-	-	-	-	4	977
奈良	4,321	1,873,380	2,756	1,295,797	1,123	249,132	285	268,714	157	59,737	2	*	-	-	-	-	-	-	2	*
和歌山	5,131	2,254,319	3,612	1,626,370	972	211,655	362	342,356	185	73,937	-	-	-	-	-	-	-	-	-	-
鳥取	1,615	677,200	690	357,034	733	169,106	136	128,345	56	22,714	-	-	-	-	-	-	-	-	-	-
島根	2,271	1,041,310	1,123	593,622	858	210,077	216	204,440	74	33,171	-	-	-	-	-	-	-	-	-	-
岡山	6,669	2,986,217	3,574	1,864,173	2,405	556,482	537	506,349	153	59,212	-	-	-	-	-	-	-	-	-	-
広島	5,960	2,629,510	2,609	1,466,913	2,642	645,092	486	434,264	223	83,242	4	1,066	-	-	-	-	-	-	4	1,066
山口	3,294	1,556,297	1,598	897,343	1,255	309,583	321	300,240	120	49,132	-	-	-	-	-	-	-	-	-	-
徳島	3,052	1,270,952	1,872	837,700	863	173,520	236	225,788	81	33,945	1	*	-	-	-	-	-	-	1	*
香川県	4,358	1,980,556	2,609	1,387,450	1,363	305,852	246	231,807	140	55,446	2	*	-	-	-	-	-	-	2	*
愛媛	4,820	2,067,701	2,748	1,323,927	1,511	323,318	367	345,014	194	75,442	1	*	-	-	-	-	-	-	1	*
高松	3,333	1,487,442	2,058	1,016,949	928	206,739	249	226,212	98	37,541	-	-	-	-	-	-	-	-	-	-
福岡	10,638	4,768,067	5,812	2,935,522	3,446	834,313	888	812,443	492	185,789	10	3,206	-	-	1	*	-	-	9	3,150
佐賀	2,602	1,169,440	1,441	699,179	771	179,229	248	228,916	142	62,116	-	-	-	-	-	-	-	-	-	-
長門	5,053	2,264,743	3,159	1,499,300	1,254	286,605	414	387,516	226	91,321	2	*	-	-	-	-	-	-	2	*
熊本	6,516	3,022,745	3,935	1,849,475	1,579	378,308	718	674,690	284	120,272	1	*	-	-	-	-	-	-	1	*
大分	4,893	2,134,719	3,245	1,484,180	1,144	243,882	383	361,184	121	45,473	1	*	-	-	-	-	-	-	1	*
宮崎	3,676	1,812,827	2,058	1,071,690	948	229,121	481	437,083	189	74,933	-	-	-	-	-	-	-	-	-	-
鹿児島	6,336	3,041,205	3,914	1,868,066	1,414	346,538	830	758,862	178	67,739	3	752	-	-	-	-	-	-	3	752
沖縄	5,114	2,776,993	3,990	2,138,364	367	90,426	520	488,950	237	59,252	3	522	-	-	-	-	-	-	3	522
その他	151	66,111	72	41,360	47	11,221	3	2,695	29	10,835	-	-	-	-	-	-	-	-	-	-

注. 12月末現在の老齢年金に含まれている5年年金の件数は 13,739 件である。



第9表(続) 国民年金 都道府県別年金受給権者状況 (基礎年金)

(月末現在)

都道府県別	合 計		老 齢 基 礎 年 金				障 害 基 礎 年 金						遺 族 基 礎 年 金	
			25 年 以 上		25 年 未 満		計		法第30条、第30条の2 第30条の3該当		法第30条の4、 附則第25条該当			
	件数	年金額	件数	年金額	件数	年金額	件数	年金額	件数	年金額	件数	年金額	件数	年金額
令和7年7月	36,655,962	26,698,590,209	33,287,435	24,212,312,200	865,567	223,482,377	2,315,056	2,105,703,467	1,071,944	960,099,003	1,243,112	1,145,604,464	187,904	157,092,165
8月	36,689,376	26,728,624,153	33,307,338	24,233,238,060	870,407	224,976,986	2,321,123	2,111,182,759	1,075,372	963,313,749	1,245,751	1,147,869,011	190,508	159,226,348
9月	36,706,167	26,745,892,840	33,314,459	24,244,122,830	874,082	226,121,089	2,325,140	2,114,805,496	1,077,542	965,385,994	1,247,598	1,149,419,502	192,486	160,843,425
10月	36,747,016	26,781,036,906	33,342,660	24,270,840,149	878,823	227,590,899	2,330,587	2,119,754,247	1,080,617	968,313,901	1,249,970	1,151,440,345	194,946	162,851,611
11月	36,757,506	26,793,301,581	33,344,398	24,277,327,260	882,100	228,638,272	2,334,035	2,122,858,772	1,082,486	970,088,147	1,251,549	1,152,770,625	196,973	164,477,278
12月	36,773,494	26,809,818,141	33,350,896	24,287,503,396	885,619	229,752,903	2,338,060	2,126,488,711	1,084,510	972,014,784	1,253,550	1,154,473,927	198,919	166,073,131
北海道	1,713,912	1,227,240,300	1,538,603	1,100,329,492	47,199	12,001,672	120,004	108,172,257	50,678	45,024,202	69,326	63,148,054	8,106	6,736,879
青森	436,883	307,427,582	391,537	274,297,564	12,433	3,084,769	30,617	28,125,120	13,941	12,617,596	16,676	15,507,524	2,296	1,920,129
岩手	425,264	319,725,843	389,642	289,963,311	4,421	1,176,604	28,828	26,625,628	12,959	11,718,661	15,869	14,906,968	2,373	1,960,300
宮城	686,838	504,282,755	629,089	459,222,764	11,318	3,051,728	42,407	38,636,812	19,355	17,335,663	23,052	21,301,149	4,024	3,371,451
秋田	367,413	268,492,408	339,509	246,278,195	4,805	1,246,830	21,510	19,631,344	9,507	8,564,402	12,003	11,066,942	1,589	1,336,039
山形	372,093	280,214,109	346,162	258,384,989	2,594	707,076	21,470	19,572,444	9,812	8,829,750	11,658	10,742,694	1,867	1,549,600
福島	612,113	451,480,185	561,795	412,834,340	10,420	2,737,247	36,517	33,119,537	15,893	14,181,109	20,624	18,938,428	3,381	2,789,062
茨城	872,690	634,897,526	798,233	581,694,122	22,661	5,971,030	47,137	43,179,682	21,702	19,514,189	25,435	23,665,493	4,859	4,052,692
栃木	593,415	434,062,025	540,615	395,202,219	14,078	3,704,550	35,444	32,389,169	16,053	14,391,154	19,391	17,998,015	3,278	2,766,088
群馬	601,173	447,808,617	552,006	409,555,867	10,720	2,877,990	35,174	32,633,620	16,904	15,363,527	18,270	17,270,093	3,273	2,741,140
埼玉	1,995,403	1,439,947,897	1,818,879	1,316,299,343	55,574	14,931,238	109,888	99,347,729	53,739	48,060,627	56,149	51,287,102	11,062	9,369,587
千葉	1,760,700	1,280,470,391	1,603,370	1,167,112,354	45,454	12,184,782	102,568	93,236,505	50,639	45,359,481	51,929	47,939,024	9,308	7,874,750
東京	3,104,382	2,211,843,710	2,774,322	1,986,204,116	113,976	30,668,517	198,352	179,917,259	93,909	83,865,719	104,443	96,051,541	17,732	15,053,817
神奈川	2,385,180	1,733,183,399	2,156,333	1,568,311,457	65,634	17,785,700	150,481	136,344,160	69,877	62,685,603	80,604	73,658,558	12,732	10,742,082
新潟	742,217	567,327,077	687,075	521,486,887	5,702	1,538,937	45,736	41,178,401	20,101	17,908,286	25,635	23,270,115	3,704	3,122,853
富山	339,698	263,389,905	316,293	243,889,717	2,594	705,669	19,131	17,391,631	8,594	7,682,946	10,537	9,708,685	1,880	1,402,888
石川	347,255	264,346,405	317,877	240,880,089	4,655	1,256,234	22,912	20,688,669	10,842	9,650,130	12,070	11,038,539	1,611	1,521,413
福井	242,520	185,992,672	223,665	170,846,987	2,834	747,658	14,804	13,380,303	6,168	5,518,208	8,636	7,862,095	1,217	1,015,814
山梨	261,857	191,298,636	240,085	174,669,011	4,738	1,276,655	15,733	14,294,488	7,008	6,253,826	8,725	8,040,862	1,261	1,059,682
長野	684,567	524,230,016	627,114	476,473,434	6,400	1,746,215	47,689	43,220,088	22,464	20,166,863	25,225	23,053,225	3,364	2,790,279
岐阜	621,173	467,636,622	573,732	430,169,342	8,253	2,108,507	35,969	32,676,693	16,618	14,909,439	19,351	17,767,253	3,219	2,682,079
静岡	1,145,900	862,053,137	1,058,399	793,207,866	15,294	3,993,530	66,439	59,999,562	30,506	27,217,275	35,933	32,782,287	5,768	4,852,179
愛知	1,968,169	1,451,990,651	1,799,541	1,323,822,636	36,324	9,224,288	120,509	109,101,528	60,596	54,330,380	59,913	54,771,148	11,795	9,842,199
三重	549,088	414,379,520	504,344	378,976,634	7,955	2,068,878	34,151	31,127,496	16,083	14,388,764	18,068	16,738,732	2,638	2,206,512
滋賀	400,038	302,182,687	367,909	275,772,188	4,023	1,040,397	25,614	23,290,814	11,229	10,097,154	14,385	13,193,660	2,492	2,079,287
京都	744,075	531,534,461	672,960	478,607,809	19,030	4,826,355	48,324	43,974,600	21,895	19,562,562	26,429	24,412,038	3,761	3,125,696
大阪	2,363,973	1,647,800,912	2,087,003	1,460,803,506	97,490	24,116,115	166,256	151,795,420	77,036	69,019,566	89,220	82,775,854	13,224	11,085,871
兵庫	1,606,227	1,163,572,098	1,462,225	1,059,157,966	39,673	10,004,717	96,004	87,464,974	44,137	39,663,948	51,867	47,801,027	8,325	6,944,440
奈良	433,185	314,457,424	395,979	286,521,829	8,913	2,241,927	26,180	23,937,743	12,543	11,271,818	13,637	12,665,926	2,113	1,755,924
和歌山	314,483	224,479,182	284,355	201,884,420	7,268	1,818,110	21,327	19,513,099	9,486	8,508,305	11,841	11,004,794	1,533	1,263,552
鳥取	185,768	140,551,605	170,375	128,135,881	2,208	577,426	12,173	11,007,389	5,360	4,796,553	6,813	6,210,836	1,012	830,909
島根	233,893	179,710,679	215,172	163,941,066	1,957	520,466	15,649	14,327,982	6,416	5,807,742	9,233	8,520,240	1,115	921,166
岡山	585,316	442,694,557	536,058	403,894,456	9,080	2,325,973	37,307	34,107,884	16,885	15,231,675	20,422	18,876,209	2,871	2,366,243
広島	844,385	631,358,081	774,573	577,809,120	14,294	3,701,361	51,183	46,253,306	24,555	21,950,447	26,628	24,302,859	4,335	3,594,295
山口	465,254	349,398,495	431,898	322,816,223	5,858	1,467,602	25,489	23,468,970	11,740	10,580,454	13,749	12,888,515	2,009	1,645,701
徳島	247,228	178,500,589	222,961	160,715,247	6,876	1,756,714	16,285	15,109,315	6,552	5,916,678	9,733	9,192,637	1,106	919,313
香川	309,798	234,921,398	286,653	216,668,562	4,203	1,082,576	17,395	15,904,930	8,019	7,222,517	9,376	8,682,493	1,547	1,265,326
愛媛	457,670	337,239,376	415,072	303,921,518	7,857	1,967,357	32,569	29,555,056	15,526	13,836,115	17,043	15,718,941	2,172	1,795,445
高松	246,923	175,274,870	221,736	157,380,783	7,266	1,814,383	16,795	15,152,425	7,429	6,621,063	9,366	8,531,362	1,126	927,279
福岡	1,477,181	1,054,972,642	1,321,248	942,771,059	44,267	11,103,645	102,955	93,922,926	49,124	44,078,964	53,831	49,843,963	8,711	7,175,011
佐賀	262,576	197,250,731	238,664	178,407,173	4,325	1,147,325	18,135	16,479,786	8,067	7,231,897	10,068	9,247,889	1,452	1,216,447
長門	453,147	326,359,661	408,408	293,374,722	11,667	2,950,825	30,824	28,212,231	13,079	11,723,074	17,745	16,489,157	2,248	1,821,883
熊本	579,804	428,069,606	523,184	383,821,152	11,034	2,904,249	42,389	38,734,312	20,149	18,084,546	22,240	20,649,766	3,197	2,609,893
大分	385,911	277,252,104	349,083	250,042,481	9,419	2,453,228	25,514	23,183,640	11,703	10,424,892	13,811	12,758,748	1,885	1,572,754
宮崎	368,410	267,445,972	330,401	239,154,855	9,438	2,380,361	26,468	24,217,638	12,553	11,346,096	13,915	12,871,542	2,103	1,693,118
鹿児島	548,561	401,489,335	491,355	358,533,519	13,529	3,507,345	40,483	36,864,870	18,496	16,606,045	21,987	20,258,825	3,194	2,583,601
沖縄	377,865	249,679,707	310,044	205,178,113	25,580	6,231,089	38,817	35,529,922	18,153	16,491,935	20,664	19,037,987	3,424	2,740,583
その	51,910	19,899,381	45,360	17,075,103	4,478	1,017,051	455	427,352	430	402,940	25	24,412	1,617	1,379,876

第9表(続) 国民年金 都道府県別年金受給権者状況 (基礎年金)  
(新規裁定)

(失権)

都道府県別	合計		老 齢 基 礎 年 金				障 害 基 礎 年 金				遺 族 基 礎 年 金		合 計		老 齢 基 礎 年 金				障 害 基 礎 年 金		遺 族 基 礎 年 金			
			25 年 以 上		25 年 未 満		計		法第30条、第30条の2 第30条の3該当						法第30条の4、 附則第25条該当		25 年 以 上						25 年 未 満	
	件数	年金額	件数	年金額	件数	年金額	件数	年金額	件数	年金額	件数	年金額	件数	年金額	件数	年金額	件数	年金額	件数	年金額	件数	年金額		
千円		千円		千円		千円		千円		千円		千円		千円		千円		千円		千円		千円		
令和 7年	44,584	30,931,610	29,239	19,980,194	4,169	1,086,053	8,866	7,979,480	4,986	4,576,071	3,880	3,403,409	2,310	1,885,882	114,549	79,956,373	105,406	73,788,610	3,262	797,483	5,677	5,205,345	204	164,935
8月	53,006	36,937,981	34,535	23,663,691	4,936	1,293,554	10,851	9,772,361	6,377	5,837,477	4,474	3,934,884	2,684	2,208,375	113,700	79,705,889	104,976	73,816,222	3,145	776,391	5,364	4,944,462	215	168,814
9月	40,438	28,071,777	26,141	17,848,645	3,865	1,004,558	8,389	7,539,777	4,788	4,387,715	3,601	3,152,062	2,043	1,678,797	106,336	74,630,780	98,253	69,109,144	2,860	707,335	5,040	4,665,627	183	148,674
10月	50,345	34,986,734	33,182	22,630,478	4,561	1,194,813	10,068	9,084,701	5,880	5,402,882	4,188	3,681,820	2,534	2,076,743	109,218	76,781,502	100,805	71,023,240	2,941	723,716	5,306	4,901,705	166	132,841
11月	38,836	26,931,036	25,383	17,293,084	3,599	943,876	7,745	6,990,021	4,483	4,120,016	3,262	2,870,005	2,109	1,704,055	104,314	73,408,692	96,580	68,164,316	2,832	705,994	4,783	4,435,777	119	102,605
12月	41,597	28,951,489	27,367	18,732,491	3,826	999,248	8,403	7,574,908	4,758	4,366,726	3,645	3,208,182	2,001	1,644,841	106,445	74,841,671	98,514	69,486,049	2,895	715,249	4,925	4,548,896	111	91,477
北 海	1,892	1,316,994	1,282	873,454	148	36,671	369	331,386	193	177,322	176	154,064	93	75,483	5,492	3,804,114	5,056	3,500,879	145	33,104	286	265,668	5	4,462
道 森	493	343,882	328	223,941	44	12,607	95	86,905	59	54,614	36	32,291	26	20,429	1,490	988,113	1,368	908,455	49	12,398	72	66,428	1	*
岩 手	407	295,478	293	205,127	17	4,511	75	67,952	45	41,962	30	25,991	22	17,888	1,337	959,401	1,260	893,720	9	2,215	66	62,115	2	*
宮 城	829	598,708	582	405,678	44	11,527	163	146,525	80	72,555	83	73,970	40	34,978	1,958	1,368,600	1,814	1,260,060	37	9,456	103	95,487	4	3,597
秋 田	332	238,088	236	164,701	18	4,819	56	50,794	23	21,510	33	29,283	22	17,774	1,152	801,209	1,066	731,384	16	4,097	68	64,081	2	*
山 形	369	266,774	276	195,345	17	5,399	61	54,009	32	29,474	29	24,535	15	12,020	1,161	831,282	1,108	787,766	9	2,649	44	40,868	-	-
福 島	714	513,355	517	362,360	36	9,171	132	118,741	66	60,670	66	58,071	29	23,083	1,896	1,342,642	1,785	1,262,286	29	6,405	79	71,841	3	2,110
茨 城	1,014	699,879	650	448,715	113	29,357	196	175,713	117	106,111	79	69,062	55	46,634	2,490	1,726,978	2,309	1,608,140	71	18,324	109	99,682	1	*
栃 木	705	500,545	467	327,744	68	19,040	137	124,856	81	75,196	56	49,660	33	28,905	1,730	1,203,259	1,595	1,111,310	51	14,618	82	75,998	2	*
群 馬	673	486,183	430	299,038	49	15,523	156	139,812	81	73,597	75	66,214	38	31,811	1,731	1,234,945	1,622	1,155,406	32	7,723	76	71,314	1	*
埼 玉	2,389	1,670,812	1,503	1,037,273	255	69,059	521	469,537	300	273,515	221	196,022	110	94,943	5,490	3,795,086	5,074	3,543,350	194	49,433	213	194,444	9	7,858
千 葉	2,046	1,443,893	1,278	898,567	225	62,725	441	399,667	266	245,696	175	153,970	102	82,334	4,769	3,317,908	4,414	3,091,352	154	40,004	197	182,063	4	4,439
東 京	4,037	2,732,389	2,473	1,697,212	542	147,126	811	718,607	490	437,611	321	280,996	211	169,445	8,997	6,228,899	8,242	5,773,438	359	90,129	387	357,918	9	7,414
神 奈 川	2,906	2,039,048	1,807	1,267,395	322	86,056	616	551,370	327	296,014	289	255,355	161	134,228	6,549	4,565,924	6,038	4,249,188	237	62,489	264	245,444	10	8,803
新 潟	636	471,077	451	318,401	17	4,594	129	114,846	64	58,083	65	56,764	39	33,235	2,273	1,659,352	2,147	1,554,029	21	5,647	105	99,675	-	-
富 石	335	251,216	225	160,939	11	3,146	72	65,904	45	43,033	27	22,872	27	21,227	999	753,533	953	718,793	11	1,667	34	32,241	1	*
石 川	323	238,480	231	165,279	12	3,665	65	57,462	35	31,856	30	25,606	15	12,054	966	707,450	885	646,810	22	5,346	58	54,223	1	*
福 井	195	145,108	137	98,358	5	1,802	50	44,414	26	23,798	24	20,816	3	2,734	656	495,274	614	462,178	9	2,718	32	29,068	1	*
山 梨	233	164,815	171	119,732	17	4,482	34	31,440	18	17,825	16	13,515	11	9,160	722	509,100	682	478,907	11	3,391	29	26,802	-	-
長 野	598	436,927	402	282,080	37	10,765	135	123,506	63	59,775	72	63,731	24	20,577	1,913	1,426,633	1,798	1,334,056	19	5,745	93	84,097	3	2,734
岐 阜	563	396,486	379	264,827	44	11,335	115	100,614	64	57,365	51	43,248	25	19,711	1,760	1,281,924	1,643	1,189,915	23	5,454	92	84,668	2	*
静 岡	1,211	859,658	838	573,585	68	17,448	242	216,272	123	110,381	119	105,891	63	52,354	3,399	2,451,618	3,186	2,291,677	47	11,142	157	142,351	9	6,448
愛 知	2,406	1,722,195	1,568	1,091,587	186	43,213	562	511,606	341	318,816	221	192,790	90	75,790	5,414	3,853,139	5,081	3,624,884	112	27,011	219	199,596	2	*
滋 賀	597	430,828	417	292,175	38	9,542	122	113,047	71	68,041	51	45,006	20	16,065	1,611	1,189,646	1,529	1,128,994	22	6,096	60	54,556	-	-
三 重	398	285,073	276	189,119	19	4,563	86	76,047	46	42,124	40	33,923	17	15,345	1,043	764,882	980	716,851	17	4,226	46	43,806	-	-
京 大	759	511,012	502	334,512	79	19,771	143	128,963	82	74,746	61	54,217	35	27,766	2,236	1,571,930	2,072	1,452,455	46	11,587	113	104,847	5	3,041
阪 神	3,041	2,003,867	1,816	1,191,284	422	102,446	654	588,695	395	360,566	259	228,129	149	121,442	7,026	4,706,194	6,342	4,308,218	332	77,270	341	312,058	11	8,648
兵 庫	1,802	1,260,168	1,173	801,966	158	41,345	375	339,157	195	179,459	180	159,698	96	77,701	4,443	3,104,824	4,138	2,910,247	122	28,124	176	161,211	7	5,242
和 歌 山	478	346,115	329	230,319	33	8,847	99	92,081	53	49,476	46	42,605	17	14,869	1,202	827,407	1,129	778,744	28	6,478	44	41,114	1	*
	359	248,482	252	171,458	28	6,693	70	62,834	36	32,830	34	30,004	9	7,497	1,036	706,839	959	653,888	26	5,862	50	46,258	1	*
島 根	189	134,143	139	95,770	11	2,743	32	29,090	14	13,672	18	15,418	7	6,540	528	386,804	485	354,585	12	3,302	30	27,606	1	*
島 田	196	142,562	133	94,137	9	1,767	38	33,328	20	17,879	18	15,449	16	13,331	676	503,404	637	468,110	3	880	35	33,879	1	*
岡 山	518	368,607	361	246,885	26	6,872	112	99,697	62	55,699	50	43,998	19	15,154	1,654	1,228,727	1,536	1,140,691	29	6,390	87	79,759	2	*
広 島	831	591,082	574	399,761	56	14,394	167	152,168	103	95,345	64	56,824	34	24,759	2,470	1,778,540	2,305	1,667,453	60	15,431	104	95,120	1	*
山 口	407	292,739	289	201,244	20	6,279	76	67,761	45	40,252	31	27,509	22	17,455	1,525	1,107,211	1,443	1,046,547	23	5,564	58	54,050	1	*
徳 島	231	151,635	169	112,442	24	5,515	30	27,332	17	15,865	13	11,467	8	6,346	688	477,396	639	446,114	23	6,163	26	25,119		

第10表 国民年金 都道府県別年金支給状況（総計）  
（月末現在）

都道府県別	合 計				老 齢 年 金 ・ 25 年 以 上				通 算 老 齢 年 金 ・ 25 年 未 満				障 害 年 金				遺 族 年 金				
	全部支給・一部支給		全部支給停止		全部支給・一部支給		全部支給停止		全部支給・一部支給		全部支給停止		全部・一部支給		全部支給停止		全部・一部支給		全部支給停止		
	件数	年金額	件数	停止年額	件数	年金額	件数	停止年額	件数	年金額	件数	停止年額	件数	年金額	件数	停止年額	件数	年金額	件数	停止年額	
千円		千円		千円		千円		千円		千円		千円		千円		千円		千円		千円	
令和 7年 7月	36,318,499	26,419,371,266	643,647	415,622,121	33,056,462	24,053,802,472	402,857	243,477,819	950,111	243,338,268	10,991	2,780,753	2,231,625	2,035,254,693	108,704	93,872,457	80,301	86,975,832	121,095	75,491,091	
8月	36,345,788	26,446,380,733	645,772	416,922,781	33,073,666	24,073,114,386	403,678	244,058,720	952,982	244,325,532	11,035	2,793,139	2,237,828	2,040,834,570	108,380	93,596,881	81,312	88,106,246	122,679	76,474,241	
9月	36,357,460	26,461,193,366	647,170	417,788,231	33,078,654	24,082,734,632	404,082	244,375,428	954,860	245,012,453	11,061	2,801,701	2,241,913	2,044,499,679	108,132	93,387,199	82,033	88,946,601	123,895	77,223,902	
10月	36,392,574	26,493,458,771	649,313	419,103,367	33,104,141	24,107,779,530	405,082	245,097,322	957,909	246,060,023	11,088	2,809,107	2,247,601	2,049,639,124	107,701	93,018,408	82,923	89,980,094	125,442	78,178,531	
11月	36,397,915	26,503,049,221	651,014	420,273,947	33,104,034	24,113,169,394	405,332	245,304,919	959,533	246,679,819	11,118	2,817,988	2,250,719	2,052,377,197	107,849	93,216,078	83,629	90,822,811	126,715	78,934,961	
12月	36,409,214	26,517,412,721	652,155	420,885,622	33,108,604	24,122,248,718	405,591	245,476,002	961,522	247,351,450	11,147	2,826,416	2,254,925	2,056,148,408	107,480	92,899,761	84,363	91,664,506	127,937	79,683,442	
北海道	1,690,971	1,211,554,980	34,041	21,183,283	1,521,523	1,090,261,146	22,727	13,118,910	49,854	12,661,950	701	178,051	116,070	104,873,832	5,376	4,626,490	3,524	3,758,052	5,237	3,259,832	
青森	431,362	303,633,267	8,736	5,284,498	387,276	271,645,447	6,042	3,428,354	12,923	3,181,747	174	42,642	30,077	27,701,692	1,031	892,471	1,086	1,104,381	1,489	921,482	
岩手	419,892	315,812,310	9,188	5,770,170	385,480	287,226,644	6,335	3,745,283	5,164	1,341,651	68	16,544	28,209	26,144,576	1,228	1,057,291	1,039	1,099,441	1,557	951,051	
宮城	678,301	497,912,929	12,552	8,189,308	623,347	455,395,392	7,812	4,780,953	12,343	3,279,089	127	30,235	40,925	37,391,182	2,031	1,757,342	1,686	1,847,261	2,582	1,620,778	
秋田	363,999	265,543,633	6,315	3,991,756	336,313	244,211,849	4,381	2,603,765	5,387	1,380,171	72	18,270	20,972	19,189,682	857	737,535	727	761,931	1,005	632,186	
山形	368,787	277,237,354	7,142	4,615,222	343,436	256,375,983	4,733	2,921,799	3,713	935,854	107	22,279	20,831	19,057,297	1,063	912,003	807	868,220	1,239	759,140	
福島	605,859	446,585,209	11,401	7,180,645	557,241	409,695,239	7,552	4,976,375	11,600	2,976,375	170	38,838	35,598	32,366,903	1,496	1,289,695	1,420	1,546,692	2,183	1,334,835	
茨城	865,728	629,163,840	12,525	8,159,247	794,274	578,703,903	7,245	4,479,247	23,636	6,241,338	188	46,606	45,674	41,946,856	1,943	1,678,861	2,144	2,271,742	3,149	1,954,532	
栃木	589,137	429,992,995	9,695	6,377,859	538,312	393,174,576	5,856	3,611,748	15,210	3,938,464	120	31,938	34,192	31,333,092	1,652	1,427,247	1,423	1,546,863	2,067	1,306,926	
群馬	594,652	442,803,352	10,345	6,722,305	547,423	406,427,334	6,625	4,084,260	11,715	3,102,573	122	32,681	34,094	31,739,969	1,498	1,296,333	1,420	1,533,476	2,100	1,309,032	
埼玉県	1,976,430	1,425,034,493	28,222	18,822,185	1,808,366	1,308,797,137	15,709	9,911,969	57,854	15,440,504	502	132,368	105,549	95,651,868	5,013	4,317,528	4,661	5,144,985	6,998	4,460,320	
千葉県	1,745,182	1,267,799,716	25,110	16,817,458	1,594,976	1,160,960,490	14,011	8,788,275	47,825	12,754,099	359	96,427	98,424	89,770,451	4,804	4,143,467	3,957	4,134,675	5,936	3,789,290	
東京都	3,089,030	2,194,251,151	50,929	34,015,771	2,769,750	1,980,995,523	28,133	17,264,021	122,260	32,741,911	943	263,461	189,533	172,359,140	10,576	9,195,369	7,487	8,154,577	11,277	7,292,920	
神奈川県	2,361,115	1,714,517,423	34,574	23,172,634	2,141,928	1,558,705,539	19,241	12,058,700	69,391	16,786,595	601	168,185	144,538	131,231,770	6,677	5,796,871	5,258	5,813,519	8,055	5,148,879	
新潟	733,785	560,561,844	13,742	9,092,801	680,454	516,978,869	9,036	5,655,108	7,513	1,925,822	116	27,309	44,238	39,931,411	2,218	1,903,967	1,580	1,725,743	2,372	1,506,417	
富山県	336,843	260,804,485	5,771	3,821,909	313,862	242,150,534	3,782	2,395,148	3,743	982,705	40	10,424	18,533	16,898,570	857	736,579	705	772,375	1,092	679,760	
石川県	343,208	261,187,215	6,632	4,374,481	314,732	238,777,826	4,326	2,710,122	5,487	1,456,728	65	16,062	22,185	20,995,541	1,071	916,191	804	856,021	1,170	732,106	
福井県	241,392	184,422,039	4,325	2,845,488	222,727	169,942,391	2,817	1,765,018	3,835	960,164	51	13,484	14,307	12,954,566	663	575,025	523	564,919	794	491,962	
山梨県	259,902	189,550,175	4,531	2,876,522	238,708	173,623,866	3,001	1,795,988	5,339	1,399,603	54	14,442	15,290	13,924,509	642	553,892	565	602,196	834	512,500	
長野県	678,960	518,896,607	13,207	8,599,683	622,212	472,902,005	8,938	5,530,387	8,960	2,316,534	131	35,982	46,413	42,149,911	1,941	1,678,130	1,375	1,518,157	2,197	1,355,183	
岐阜県	614,258	462,314,868	10,721	7,038,523	568,737	426,819,308	6,775	4,253,181	9,428	2,382,063	146	36,563	34,710	31,619,174	1,674	1,440,261	1,383	1,494,323	2,126	1,308,517	
静岡県	1,136,695	853,504,008	19,088	12,683,822	1,052,057	788,393,625	11,841	7,428,611	18,358	4,650,082	173	42,525	63,846	57,995,289	3,303	2,845,225	2,434	2,665,011	3,771	2,367,460	
愛知県	1,946,023	1,434,836,237	31,975	21,308,537	1,785,800	1,314,452,400	18,520	11,744,642	39,477	9,936,823	384	96,919	115,809	105,051,492	5,395	4,677,242	4,937	5,395,882	7,676	4,789,735	
三重県	543,112	409,741,129	9,109	6,030,532	499,934	376,055,028	5,845	3,688,674	9,058	2,328,211	108	27,855	32,994	30,140,749	1,435	1,238,872	1,126	1,217,142	1,721	1,075,130	
滋賀県	396,147	298,759,426	7,194	4,779,781	365,368	273,875,666	4,252	2,715,339	5,111	1,285,101	110	25,656	24,635	22,453,289	1,198	1,033,460	1,033	1,145,370	1,634	1,005,326	
京都府	735,684	525,175,381	13,886	8,860,948	666,975	475,820,653	8,855	5,265,019	20,627	5,219,466	267	68,091	46,505	42,421,334	2,344	2,029,737	1,577	1,713,927	2,420	1,498,101	
大阪府	2,337,431	1,627,522,613	41,304	26,601,191	2,071,121	1,450,275,434	24,256	14,568,751	100,971	24,910,246	1,138	288,682	159,751	146,223,494	7,509	6,507,687	5,588	6,113,440	8,401	5,236,071	
兵庫県	1,589,714	1,150,588,749	27,039	17,496,778	1,451,628	1,052,215,393	16,135	9,733,635	42,938	10,785,298	572	145,267	91,681	83,779,424	5,009	4,309,029	3,467	3,808,634	5,323	3,308,848	
奈良県	430,601	311,807,918	6,905	4,522,887	394,460	285,155,752	4,275	2,661,874	9,919	2,463,188	117	27,871	25,326	23,218,814	1,139	987,644	896	970,165	1,374	845,497	
和歌山県	313,559	222,966,835	6,055	3,766,665	283,910	201,155,543	4,057	2,355,246	8,150	2,008,201	90	21,564	20,777	19,065,235	912	790,221	722	737,856	996	599,634	
鳥取県	183,732	138,906,080	3,651	2,322,725	168,575	126,981,948	2,490	1,510,967	2,904	737,480	37	9,053	11,843	10,734,849	466	400,885	410	451,804	658	401,819	
徳島県	231,196	177,591,953	4,968	3,160,035	212,739	162,385,589	3,556	2,149,099	2,767	718,335	48	12,207	15,238	13,988,428	627	543,994	452	499,601	737	454,735	
香川県	581,401	438,801,333	10,584	6,879,441	532,797	401,553,377	6,835	4,205,252	11,312	2,841,425	173	41,031	36,093	33,100,458	1,751	1,513,775	1,199	1,306,074	1,825	1,119,382	
愛媛県	834,536	623,716,075	15,809	10,271,516	767,036	573,075,992	10,146	6,200,040	16,718	4,290,014	218	56,439	48,995	44,381,687	2,674	2,305,882	1,787	1,968,382	2,771	1,709,155	
高松県	460,165	345,562,645	8,383	5,392,148	427,897	320,333,118	5,599	3,380,448	7,016	1,754,834	97	22,350	24,423	22,563,921	1,387	1,205,288					

第10表(続) 国民年金 都道府県別年金支給状況 (旧法拠出制年金)  
(月末現在)

都道府県別	合 計				老 齢 年 金				通 算 老 齢 年 金				障 害 年 金				遺 族 年 金			
	全部支給・一部支給		全部支給停止		全部支給		全部支給停止		全部支給		全部支給停止		全部・一部支給		全部支給停止		全部・一部支給		全部支給停止	
	件数	年金額	件数	停止年額	件数	年金額	件数	停止年額	件数	年金額	件数	停止年額	件数	年金額	件数	停止年額	件数	年金額	件数	停止年額
千円																				
令和 7年 7月	276,894	123,751,463	29,290	12,651,715	152,981	76,750,980	18,903	8,217,112	94,296	22,410,550	1,239	226,094	23,522	21,895,629	1,751	1,528,055	6,095	2,694,304	7,397	2,680,454
8月	272,938	122,063,285	29,246	12,616,076	151,116	75,724,789	18,890	8,210,257	92,371	21,915,464	1,239	226,221	23,352	21,735,986	1,733	1,512,505	6,099	2,687,046	7,384	2,667,092
9月	269,234	120,488,918	29,229	12,599,838	149,396	74,781,408	18,881	8,205,822	90,601	21,467,158	1,238	225,907	23,183	21,577,999	1,722	1,503,383	6,054	2,662,352	7,388	2,664,726
10月	265,654	118,942,951	29,217	12,582,481	147,689	73,834,702	18,874	8,202,000	88,937	21,052,597	1,237	225,634	23,010	21,415,039	1,705	1,488,246	6,018	2,640,413	7,401	2,666,601
11月	262,236	117,464,887	29,187	12,557,200	146,096	72,945,858	18,872	8,201,196	87,315	20,634,315	1,236	225,221	22,844	21,260,565	1,689	1,473,938	5,981	2,623,649	7,390	2,656,845
12月	258,691	115,939,324	29,184	12,540,378	144,432	72,022,772	18,867	8,198,552	85,615	20,200,598	1,235	224,365	22,671	21,098,429	1,674	1,460,669	5,973	2,618,025	7,408	2,656,792
北海道	9,447	4,727,937	1,653	770,025	4,484	2,517,592	1,163	532,971	3,305	828,403	51	9,926	1,335	1,233,937	107	94,128	323	148,005	332	133,000
青森	2,702	1,283,692	513	206,942	1,419	625,080	362	151,157	647	136,464	17	3,156	483	461,580	8	7,464	153	60,568	126	45,166
岩手	3,261	1,615,001	555	241,636	1,766	834,181	407	174,434	802	179,727	9	1,864	579	550,943	30	25,296	114	50,150	109	40,042
秋田	3,274	1,507,076	741	312,407	1,535	728,536	535	225,045	1,119	251,962	33	5,633	514	480,614	35	31,104	106	45,964	138	50,624
山形	1,921	890,025	380	152,956	889	421,004	296	116,415	649	150,826	5	785	306	284,470	13	11,403	77	33,725	66	24,353
福島	3,271	1,409,938	565	228,528	1,616	745,144	391	167,649	1,155	238,454	71	12,603	407	382,136	17	14,720	93	44,204	86	33,556
茨城	4,486	2,005,433	661	280,236	2,538	1,175,994	460	202,182	1,295	268,573	55	9,393	550	514,046	27	23,015	103	46,202	119	45,645
栃木	4,765	2,105,458	798	320,103	2,743	1,271,256	543	217,773	1,351	314,325	12	2,589	460	429,242	20	16,793	211	90,634	223	82,948
群馬	4,837	2,075,890	580	232,938	3,124	1,413,998	429	170,107	1,239	263,876	13	1,976	378	351,681	22	19,489	96	46,335	116	41,367
埼玉県	3,205	1,458,159	619	258,880	1,589	765,077	453	190,650	1,096	252,488	21	4,776	397	384,018	21	18,664	123	56,577	124	44,790
千葉県	8,287	3,512,623	962	396,157	4,672	2,199,328	524	210,434	2,761	638,591	21	3,042	611	566,931	63	54,736	243	107,773	354	127,945
東京都	8,732	3,799,313	860	347,471	5,167	2,454,781	524	181,631	2,701	660,343	29	5,400	616	576,226	44	39,187	248	107,963	337	121,252
神奈川県	33,857	15,654,784	1,720	768,428	22,633	11,624,292	928	431,136	9,152	2,320,807	75	16,048	1,623	1,518,649	134	118,600	449	191,035	583	202,644
新潟	9,753	4,188,548	756	318,111	4,521	2,322,101	315	130,681	4,331	1,143,189	27	5,892	666	624,770	68	59,710	235	98,488	346	121,828
富山	4,821	2,114,250	489	213,318	2,148	1,039,286	267	107,805	1,889	408,016	38	6,177	672	614,473	48	42,504	112	52,475	136	56,833
石川	2,652	1,112,251	264	124,238	1,199	589,436	152	66,528	1,183	286,170	6	1,289	225	214,792	34	29,026	45	21,852	72	27,395
福山	2,291	1,083,629	294	131,662	1,013	531,501	168	76,358	885	214,095	12	2,461	324	305,855	20	17,208	69	32,178	94	35,636
山梨	2,964	1,175,601	233	99,254	1,729	794,742	150	63,769	1,042	223,853	10	2,137	153	138,299	13	10,988	40	18,707	60	22,360
長野	2,226	987,135	340	139,725	1,379	646,926	245	103,917	594	135,365	11	1,725	191	177,278	8	6,634	62	27,506	76	27,449
岐阜	6,741	2,878,259	859	378,014	3,400	1,681,630	636	277,328	2,652	599,084	39	7,217	613	563,168	52	44,785	76	34,377	132	48,684
静岡県	3,320	1,491,462	486	225,306	1,523	785,057	257	118,090	1,303	306,566	18	3,553	363	338,168	52	44,575	131	61,671	159	59,089
愛知県	9,103	3,797,647	780	337,046	5,078	2,430,104	421	186,297	3,186	690,006	51	9,071	652	590,780	58	50,173	187	86,758	250	93,535
三重	8,780	3,694,799	1,049	459,324	4,317	2,167,404	462	206,642	3,491	801,588	46	7,867	624	566,045	71	61,161	348	159,763	470	183,654
滋賀	2,724	1,215,129	409	177,012	1,177	653,359	258	113,709	1,196	284,587	15	2,601	260	236,161	18	15,964	91	41,021	118	44,738
京都	2,987	1,232,433	316	124,087	1,590	765,497	121	53,320	1,136	259,147	62	11,212	198	177,892	21	18,043	63	29,897	112	41,512
大阪府	4,988	2,274,944	507	226,925	2,566	1,342,858	304	135,006	1,850	458,603	14	2,599	474	432,928	51	43,543	98	40,556	138	45,777
兵庫県	13,587	5,851,596	1,175	471,296	7,821	3,805,078	553	235,601	4,573	1,075,530	46	7,282	914	857,389	90	78,371	279	113,599	486	150,042
奈良	9,504	4,081,187	1,022	432,242	4,890	2,508,592	648	282,470	3,789	917,562	48	8,286	629	573,513	57	49,965	196	81,521	269	91,521
和歌山	4,010	1,742,100	311	131,280	2,561	1,211,101	195	84,696	1,108	247,123	15	2,009	265	251,714	20	17,001	76	32,162	81	27,576
鳥取	4,774	2,101,902	357	152,417	3,368	1,523,289	244	103,081	964	210,745	8	911	337	319,963	25	22,394	105	47,905	80	26,032
島根	1,419	594,566	196	82,634	543	295,125	147	61,909	722	166,944	11	2,162	128	121,296	8	7,049	26	11,200	30	11,514
岡山	1,942	893,708	329	147,602	863	476,689	260	116,933	846	207,885	12	2,192	205	194,901	11	9,539	28	14,233	46	18,937
広島	6,146	2,750,546	523	235,671	3,211	1,698,753	363	165,419	2,363	548,927	42	7,555	500	472,759	37	33,590	72	30,106	81	29,107
山口	5,484	2,402,719	476	226,791	2,337	1,338,077	272	128,836	2,620	640,097	22	4,995	428	385,128	58	49,136	99	39,417	124	43,825
徳島	2,939	1,391,265	355	165,032	1,351	783,098	247	114,246	1,232	304,847	23	4,736	295	276,397	26	23,842	61	26,924	59	22,208
香川県	2,767	1,157,358	285	113,594	1,632	740,182	240	97,518	853	172,644	10	876	231	221,641	5	4,147	51	22,890	30	11,055
愛媛	4,017	1,831,541	341	149,015	2,389	1,286,265	220	101,185	1,344	302,507	19	3,345	232	219,365	14	12,442	52	23,404	88	32,043
高松	4,385	1,865,594	435	182,106	2,457	1,201,525	291	122,403	1,498	321,734	13	1,584	343	324,282	24	20,733	87	38,054	107	37,388
福岡	3,063	1,377,084	270	110,358	1,867	938,802	191	78,148	911	203,488	17	3,252	235	213,977	14	12,235	50	20,817	48	16,724
佐賀	9,608	4,327,352	1,030	440,715	5,150	2,643,968	662	291,554	3,401	827,226	45	7,088	828	759,989	60	52,453	229	96,170	263	89,620
長崎	2,230	1,009,070	372	160,371	1,174	583,234	267	115,945	747	174,843	24	4,386	234	216,891	14	12,025	75	34,101	67	28,014
熊本	4,444	2,001,563	609	263,180	2,693	1,292,709	466	206,591	1,237	282,770	17	3,835	396	371,552	18	15,964	118	54,532	108	36,789
大分	5,670	2,661,508	846	361,238	3,287	1,575,129	648	274,346	1,555	373,961	24	4,347	688	647,945	30	26,745	140	64,473	144	55,800

第10表(続) 国民年金 都道府県別年金支給状況(基礎年金)  
(月末現在)

都道府県別	合 計				老 齢 基 礎 年 金							
	全部・一部支給		全部支給停止		25 年 以 上				25 年 未 満			
					全 部 支 給		全 部 支 給 停 止		全 部 支 給		全 部 支 給 停 止	
	件数	年金額	件数	年金額	件数	年金額	件数	年金額	件数	年金額	件数	年金額
千円		千円		千円		千円		千円		千円		
令和 7年 7月	36,041,605	26,295,619,803	614,357	402,970,405	32,903,481	23,977,051,493	393,954	235,260,707	855,815	220,927,719	9,752	2,554,658
8月	36,072,850	26,324,317,448	616,526	404,306,705	32,922,550	23,997,389,597	384,788	235,848,463	860,611	222,410,068	9,796	2,566,918
9月	36,088,226	26,340,704,448	617,941	405,188,392	32,929,258	24,007,953,223	385,201	236,169,607	864,259	223,545,295	9,823	2,575,794
10月	36,126,920	26,374,516,020	620,096	406,520,886	32,956,452	24,033,944,827	386,208	236,895,321	868,972	225,007,426	9,851	2,583,473
11月	36,135,679	26,385,584,834	621,827	407,716,747	32,957,938	24,040,223,536	386,460	237,103,724	872,218	226,045,504	9,882	2,592,768
12月	36,150,523	26,401,472,897	622,971	408,345,243	32,964,172	24,050,225,945	386,724	237,277,450	875,707	227,150,852	9,912	2,602,051
北 海 道	1,681,524	1,206,827,042	32,388	20,413,258	1,517,039	1,087,743,554	21,564	12,585,939	46,549	11,833,547	650	168,125
青 森 県	428,660	302,349,575	8,223	5,078,007	385,857	271,020,367	5,680	3,277,197	12,276	3,045,283	157	39,486
岩 手 県	416,631	314,197,310	8,633	5,528,534	383,714	286,392,463	5,928	3,570,849	4,362	1,161,923	59	14,681
宮 城 県	675,027	496,405,853	11,811	7,876,901	621,812	454,666,857	7,277	4,555,908	11,224	3,027,127	94	24,601
秋 田 県	361,478	264,653,608	5,935	3,838,800	335,424	243,790,945	4,085	2,487,350	4,738	1,229,345	67	17,485
山 形 県	365,516	275,827,416	6,577	4,386,693	341,820	255,630,839	4,342	2,754,150	2,558	697,400	36	9,677
福 島 県	601,373	444,579,776	10,740	6,900,410	554,703	408,519,245	7,092	4,315,095	10,305	2,707,802	115	29,445
茨 城 県	860,963	627,058,383	11,727	7,839,143	791,531	577,432,647	6,702	4,261,474	22,285	5,927,013	176	44,017
栃 木 県	584,300	427,917,104	9,115	6,144,921	535,188	391,760,577	5,427	3,441,641	13,971	3,674,588	107	29,962
群 馬 県	591,447	441,345,193	9,726	6,463,425	545,834	405,662,257	6,172	3,893,610	10,619	2,850,085	101	27,904
埼 千 島 県	1,968,143	1,421,521,870	27,260	18,426,027	1,803,694	1,306,597,809	15,185	9,701,535	55,093	14,801,912	481	129,326
東 京 都	1,736,450	1,264,000,403	24,250	16,469,988	1,589,809	1,158,505,710	13,561	8,606,644	45,124	12,093,756	330	91,026
神 奈 川 県	3,055,173	2,178,596,367	49,209	33,247,343	2,747,117	1,969,371,231	27,205	16,832,885	113,108	30,421,104	868	247,413
新 潟 県	2,351,362	1,710,328,875	33,818	22,854,524	2,137,407	1,556,383,438	18,926	11,928,019	65,060	17,623,407	574	162,293
富 山 県	728,964	558,447,594	13,253	8,879,483	678,306	515,939,583	8,769	5,547,304	5,624	1,517,805	78	21,132
石 川 県	334,191	259,692,234	5,507	3,697,671	312,663	241,561,098	3,630	2,328,619	2,560	696,535	34	9,134
福 山 県	340,917	260,103,587	6,338	4,242,819	313,719	238,246,325	4,158	2,633,764	4,602	1,242,633	53	13,601
山 梨 県	238,428	183,246,439	4,092	2,746,234	220,998	169,147,649	2,667	1,701,248	2,793	736,311	41	11,347
山 崎 野 郎	257,676	188,563,039	4,191	2,736,797	237,329	172,976,940	2,756	1,692,071	4,745	1,264,238	43	12,417
山 崎 野 郎	672,219	516,008,347	12,348	8,221,669	618,812	471,220,375	8,302	5,253,059	6,308	1,717,449	92	28,766
岐 静 愛 三 滋	610,938	460,823,405	10,235	6,813,216	567,214	426,034,251	6,518	4,135,091	8,125	2,075,496	128	33,011
静 岡 県	1,127,592	849,706,360	18,308	12,346,776	1,046,979	785,963,522	11,420	7,244,344	15,172	3,960,076	122	33,454
愛 知 県	1,937,243	1,431,141,438	30,926	20,849,213	1,781,483	1,312,284,636	18,058	11,538,000	35,986	9,135,235	338	89,052
三 重 県	540,388	408,526,000	8,700	5,853,520	498,757	375,401,669	5,587	3,574,965	7,862	2,043,624	93	25,255
滋 賀 県	393,160	297,526,993	6,878	4,655,694	363,778	273,110,169	4,131	2,662,019	3,975	1,025,954	48	14,443
京 大 兵 奈 和	730,696	522,900,437	13,379	8,634,023	664,409	474,477,795	8,551	5,130,013	18,777	4,760,864	253	65,492
大 阪 府	2,323,844	1,621,671,017	40,129	26,129,895	2,063,300	1,446,470,356	23,703	14,333,151	96,398	23,834,716	1,092	281,399
兵 庫 県	1,580,210	1,146,507,562	26,017	17,064,536	1,446,738	1,049,706,801	15,487	9,451,165	39,149	9,867,737	524	136,981
奈 良 県	426,591	310,065,818	6,594	4,391,606	391,899	283,944,651	4,080	2,577,179	8,811	2,216,065	102	25,862
和 歌 山 県	308,785	220,864,933	5,698	3,614,248	280,542	199,632,254	3,813	2,252,166	7,186	1,797,457	82	20,653
鳥 島 岡 広 山	182,313	138,311,515	3,455	2,240,091	168,032	126,686,822	2,343	1,449,058	2,182	570,536	26	6,891
取 根 山 島 岡	229,254	176,698,245	4,639	3,012,433	211,876	161,908,900	3,296	2,032,166	1,921	510,451	36	10,015
山 口 県	575,255	436,050,788	10,061	6,643,770	529,586	399,854,623	6,472	4,039,833	8,949	2,292,498	131	33,476
山 口 県	829,052	621,313,357	15,333	10,044,725	764,699	571,737,915	9,874	6,071,205	14,098	3,649,918	196	51,443
山 口 県	457,226	344,171,380	8,028	5,227,115	426,546	319,550,021	5,352	3,266,202	5,784	1,449,987	74	17,614
徳 香 愛 高 福	242,810	175,704,740	4,418	2,795,849	219,881	158,859,321	3,080	1,855,926	6,773	1,731,094	103	25,620
香 川 県	304,678	231,523,428	5,120	3,397,970	283,385	214,619,939	3,268	2,048,623	4,165	1,072,323	38	10,253
愛 媛 県	448,591	331,471,750	9,079	5,767,626	408,747	300,127,652	6,325	3,793,866	7,710	1,930,794	147	36,562
高 知 県	242,258	172,403,455	4,665	2,871,415	218,576	155,569,338	3,160	1,811,445	7,139	1,782,135	127	32,248
福 岡 県	1,448,332	1,036,819,933	28,849	18,152,709	1,302,850	931,983,415	18,398	10,787,644	43,607	10,940,174	660	163,471
佐 長 熊 大 宮	257,279	193,794,718	5,297	3,456,013	235,060	176,181,202	3,604	2,225,971	4,276	1,134,948	49	12,377
長 崎 県	444,257	320,824,394	8,890	5,535,267	402,348	289,843,089	6,060	3,531,633	11,545	2,920,286	122	30,538
熊 本 県	567,148	420,073,733	12,656	7,995,872	514,398	378,545,372	8,786	5,275,780	10,834	2,854,273	200	49,976
大 宮 崎	378,479	272,578,473	7,432	4,673,631	343,984	247,031,962	5,099	3,010,519	9,289	2,417,356	130	35,872
大 宮 崎	359,718	262,044,780	8,692	5,401,192	324,372	235,625,118	6,029	3,529,737	9,282	2,339,655	156	40,705
鹿 沖 七	535,448	393,263,581	13,113	8,225,754	482,538	353,342,573	8,817	5,190,946	13,262	3,440,967	267	66,378
沖 縄 県	367,772	243,825,381	10,093	5,854,325	304,208	202,121,851	5,836	3,056,262	25,075	6,110,669	505	120,420
七 他	50,764	19,195,269	1,146	704,113	45,211	17,040,922	149	34,180	4,471	1,016,302	7	749

第10表(続) 国民年金 都道府県別年金支給状況(基礎年金)

都道府県別	障害基礎年金												遺族基礎年金			
	合計				法第30条、第30条の2、第30条の3該当				法第30条の4、附則第25条該当				全部・一部支給		全部支給停止	
	全部・一部支給		全部支給停止		全部・一部支給		全部支給停止		全部・一部支給		全部支給停止		件数	年金額	件数	年金額
	件数	年金額	件数	年金額	件数	年金額	件数	年金額	件数	年金額	件数	年金額				
	千円		千円		千円		千円		千円		千円		千円			
令和 7年	2,208,103	2,013,359,064	106,953	92,344,402	1,000,590	899,332,026	71,354	60,766,977	1,207,513	1,114,027,038	35,599	31,577,425	74,206	84,281,528	113,698	72,810,637
7月	2,214,476	2,019,098,584	106,647	92,084,176	1,004,213	902,709,049	71,159	60,604,700	1,210,263	1,116,389,535	35,488	31,479,476	75,213	85,419,200	115,295	73,807,148
8月	2,218,730	2,022,921,680	106,410	91,883,816	1,006,550	904,919,373	70,992	60,466,621	1,212,180	1,118,002,307	35,418	31,417,195	75,979	86,284,249	116,507	74,559,176
9月	2,224,591	2,028,224,085	105,996	91,530,162	1,009,891	908,070,262	70,726	60,243,639	1,214,700	1,120,153,823	35,270	31,286,523	76,905	87,339,682	118,041	75,511,930
10月	2,227,875	2,031,116,632	106,160	91,742,140	1,012,012	910,054,599	70,474	60,033,549	1,215,863	1,121,062,033	35,686	31,708,591	77,648	88,199,162	119,325	76,278,116
11月	2,232,254	2,035,049,619	105,806	91,439,092	1,014,279	912,186,271	70,231	59,828,513	1,217,975	1,122,863,348	35,575	31,610,579	78,390	89,046,481	120,529	77,026,650
12月																
北海道	114,735	103,639,895	5,269	4,532,362	47,039	41,932,156	3,639	3,092,046	67,696	61,707,738	1,630	1,440,316	3,201	3,610,047	4,905	3,126,832
青森	29,594	27,240,112	1,023	885,008	13,205	11,988,292	736	629,305	16,389	15,251,820	287	255,703	933	1,043,813	1,363	876,316
岩手	27,630	25,593,633	1,198	1,031,995	12,143	11,025,870	816	692,791	15,487	14,567,763	382	339,204	925	1,049,291	1,448	911,009
宮城	40,411	36,910,573	1,996	1,726,238	18,002	16,184,055	1,353	1,151,608	22,409	20,726,518	643	574,630	1,580	1,801,297	2,444	1,570,154
秋田	20,666	18,905,212	844	726,132	8,894	8,041,199	613	523,202	11,772	10,864,012	231	202,930	650	728,206	939	607,833
山形	20,424	18,675,161	1,046	897,283	9,092	8,218,887	720	610,863	11,332	10,456,275	326	286,420	714	824,016	1,153	725,584
福島	35,048	31,852,857	1,469	1,266,680	14,852	13,296,134	1,041	884,974	20,196	18,556,723	428	381,705	1,317	1,499,872	2,064	1,289,190
茨城	45,214	41,517,614	1,923	1,662,068	20,409	18,411,016	1,293	1,103,173	24,805	23,106,598	630	558,895	1,933	2,181,108	2,926	1,871,584
栃木	33,814	30,981,411	1,630	1,407,758	14,958	13,458,724	1,095	932,429	18,856	17,522,687	535	475,329	1,327	1,500,528	1,951	1,265,560
群馬	33,697	31,355,952	1,477	1,277,669	15,890	14,496,760	1,014	866,768	17,807	16,859,192	463	410,901	1,297	1,476,898	1,976	1,264,242
埼玉県	104,938	95,084,937	4,950	4,262,792	50,470	45,280,674	3,269	2,779,953	54,468	49,804,263	1,681	1,482,839	4,418	5,037,212	6,644	4,332,375
千葉県	97,808	89,194,225	4,760	4,104,280	47,232	42,453,958	3,407	42,453,958	50,576	46,740,267	1,353	1,198,757	3,709	4,206,712	5,599	3,668,038
東京都	187,910	170,840,490	10,442	9,076,769	87,941	78,789,446	5,968	5,076,272	99,969	92,051,044	4,474	4,000,497	7,038	7,963,541	10,694	7,090,276
神奈川県	143,872	130,606,999	6,609	5,737,161	65,530	58,973,757	4,347	3,711,846	78,342	71,633,242	2,262	2,025,315	5,023	5,715,031	7,709	5,027,051
新潟	43,566	39,316,938	2,170	1,861,463	18,597	16,637,097	1,504	1,271,189	24,969	22,679,841	666	590,274	1,468	1,673,268	2,236	1,449,584
富山県	18,308	16,684,078	823	707,553	8,051	7,222,010	543	460,936	10,257	9,462,068	280	246,617	660	750,523	1,020	652,365
石川県	21,861	19,789,686	1,051	898,983	10,086	9,010,341	756	639,789	11,775	10,779,345	295	259,195	735	824,943	1,076	696,470
福井県	14,154	12,816,267	650	564,036	5,738	5,148,703	430	369,505	8,416	7,667,564	220	194,531	483	546,212	734	469,602
山梨県	15,099	13,747,231	634	547,258	6,583	5,893,246	425	360,580	8,516	7,853,985	209	186,678	503	574,630	758	485,051
長野県	45,800	41,586,743	1,889	1,633,345	21,165	19,058,225	1,299	1,108,638	24,635	22,528,518	590	524,707	1,299	1,483,780	2,065	1,306,500
岐阜県	34,347	31,281,006	1,622	1,395,687	15,473	13,932,887	1,145	976,552	18,874	17,348,119	477	419,134	1,252	1,432,652	1,967	1,249,428
静岡県	63,194	57,204,510	3,245	2,795,052	28,238	25,284,978	2,268	1,932,297	34,956	31,919,532	977	862,755	2,247	2,578,253	3,521	2,273,926
愛知県	115,185	104,485,448	5,324	4,616,081	57,026	51,288,740	3,570	3,041,640	58,159	53,196,708	1,754	1,574,440	4,589	5,236,119	7,206	4,606,081
三重県	32,734	29,904,588	1,417	1,222,908	15,059	13,516,386	1,024	872,378	17,675	16,388,202	393	350,530	1,035	1,176,120	1,603	1,030,392
滋賀県	24,437	22,275,397	1,177	1,015,417	10,393	9,385,054	836	712,100	14,044	12,890,343	341	303,318	970	1,115,473	1,522	963,814
京都府	46,031	41,988,407	2,293	1,986,193	20,439	18,324,692	1,456	1,237,870	25,592	23,663,715	837	748,324	1,479	1,673,371	2,282	1,452,325
大阪府	158,837	145,366,104	7,419	6,429,316	72,358	65,024,595	4,678	3,994,971	86,479	80,341,509	2,741	2,434,345	5,309	5,999,841	7,915	5,086,030
兵庫県	91,052	83,205,911	4,952	4,259,063	41,006	36,995,782	3,131	2,668,165	50,046	46,210,129	1,821	1,590,898	3,271	3,727,113	5,054	3,217,327
奈良県	25,061	22,967,100	1,119	970,643	11,814	10,651,289	729	620,528	13,247	12,315,811	390	350,115	820	938,003	1,293	817,922
和歌山県	20,440	18,745,272	887	767,827	8,887	7,998,429	599	509,876	11,553	10,746,843	288	257,951	617	689,951	916	573,602
鳥取県	11,715	10,613,553	458	393,836	5,055	4,537,760	305	258,793	6,660	6,075,792	153	135,044	384	440,604	628	390,305
島根県	15,033	13,793,527	616	534,455	6,014	5,462,650	402	345,092	9,019	8,330,877	214	189,363	424	485,368	691	435,798
岡山県	35,593	32,627,699	1,714	1,480,186	15,729	14,250,495	1,156	981,180	19,864	18,377,204	558	499,006	1,127	1,275,968	1,744	1,090,275
広島県	48,567	43,996,559	2,616	2,256,746	22,767	20,426,354	1,788	1,524,094	25,800	23,570,206	828	732,653	1,688	1,928,965	2,647	1,665,330
山口県	24,128	22,287,524	1,361	1,181,446	10,794	9,770,060	946	810,394	13,334	12,517,464	415	371,051	768	883,848	1,241	761,853
徳島県	15,715	14,611,954	570	497,361	6,195	5,612,536	357	304,141	9,520	8,999,417	213	193,220	441	502,371	665	416,942
香川県	16,527	15,154,755	868	750,176	7,454	6,738,033	565	484,014	9,073	8,416,252	303	266,616	601	676,411	946	588,919
愛媛県	31,283	28,442,420	1,286	1,112,636	14,589	13,037,031	937	799,084	16,694	15,405,389	349	313,552	851	970,884	1,321	824,561
高知県	16,089	14,547,775	706	604,650	6,957	6,221,619	472	399,444	9,132	8,326,156	234	205,206	454	504,208	674	423,072
福岡県	98,438	90,010,261	4,517	3,912,665	46,135	41,529,823	2,989	2,549,141	52,303	48,480,438	1,528	1,363,524	3,437	3,886,083	5,274	3,288,928
佐賀県	17,370	15,823,156	765	656,630	7,540	6,786,021	527	445,875	9,830	9,037,134	238	210,755	573	655,413	879	561,034
長崎県	29,503	27,074,352	1,321	1,137,879	12,230	11,000,178	849	722,896	17,273	16,074,175	472	414,983	861	986,667	1,387	835,217
熊本県	40,707	37,278,179	1,682	1,456,133	19,022	17,122,930	1,127	961,617	21,685	20,155,249	555	494,517	1,209	1,395,910	1,988	1,213,983
大分県	24,471	22,286,435	1,043	897,205	10,968	9,801,867	735	623,026	13,503	12,484,568	308	274,180	735	842,719	1,160	730,035
宮崎県	25,259	23,171,286	1,209	1,046,352	11,711	10,623,299	842	722,797	13,548	12,547,987	367	323,555	805	908,720	1,298	784,398
鹿児島県	38,415	35,083,334	2,068	1,781,536	17,065	15,390,193	1,431	1,215,852	21,350	19,693,141	637	565,684	1,233	1,396,707	1,961	1,186,894
沖縄県	37,163	34,095,529	1,654	1,434,393	17,079	15,570,941	1,074	920,993	20,084							



第12表 国民年金 都道府県別一時金状況  
(月分)

都道府県別	死亡一時金		特別一時金	
	件数	金額	件数	金額
		千円		千円
令和7年				
7月	2,062	304,441	-	-
8月	1,476	213,142	4	335
9月	1,280	183,276	-	-
10月	1,495	217,374	2	*
11月	1,204	174,935	2	*
12月	1,204	175,092	2	*
北海道	45	7,160	-	-
青森	17	2,782	-	-
岩手	13	1,794	-	-
宮城	21	3,295	-	-
秋田	8	1,360	-	-
山形	10	1,425	-	-
福島	33	4,469	-	-
茨城	41	6,004	-	-
栃木	19	2,847	-	-
群馬	33	5,077	-	-
埼玉県	72	10,399	-	-
千葉県	49	7,239	-	-
東京都	122	17,825	-	-
神奈川県	100	14,293	-	-
新潟	37	5,166	-	-
富山	7	890	-	-
石川	8	1,035	-	-
福井	8	1,419	-	-
山梨	8	960	1	*
長野	19	2,414	-	-
岐阜	28	3,852	-	-
静岡県	28	4,111	-	-
愛知県	61	9,387	-	-
三重	17	2,624	-	-
滋賀	11	1,770	-	-
京都	17	2,190	-	-
大阪	84	12,206	-	-
兵庫県	48	6,761	-	-
奈良	11	1,754	-	-
和歌山	10	1,359	-	-
鳥取	6	720	-	-
島根	6	870	1	*
岡山	23	3,361	-	-
広島	25	3,584	-	-
山口	8	1,144	-	-
徳島	6	1,079	-	-
香川県	10	1,384	-	-
愛媛	15	2,250	-	-
高松	5	600	-	-
福岡	44	6,097	-	-
佐賀	8	1,110	-	-
長門	11	1,595	-	-
熊本	14	1,964	-	-
大宮	10	1,559	-	-
宮崎	10	1,475	-	-
鹿児島	8	1,060	-	-
沖縄	10	1,384	-	-
その他	-	-	-	-

注. 脱退一時金の件数は 274 件、金額は 36,178 千円である。

(参考) 年金生活者支援給付金の状況 (令和7年12月)

第1表 年金生活者支援給付金件数及び給付金総額

	件数	給付金総額 (月額)
総数	7,725,182	34,377
老齢年金生活者支援給付金	4,399,352	18,671
補足的老齢年金生活者支援給付金	1,038,151	2,320
障害年金生活者支援給付金	2,213,233	12,987
遺族年金生活者支援給付金	74,446	400

注. 当該月において認定されている件数及び給付金総額 (月額) である。

第2表 年金生活者支援給付金平均給付金額 (月額)

	平均給付金額 (月額)
老齢年金生活者支援給付金	4,244
補足的老齢年金生活者支援給付金	2,234
障害年金生活者支援給付金	5,868
遺族年金生活者支援給付金	5,372

注. 当該月において認定されている支給分に係る平均給付金額 (月額) である。