

海上保安統計年報

自 令和7年 1月 1日
至 令和7年 12月 31日

第76卷



海上保安庁

凡 例

- 1 各統計は、令和7年1月1日から同年12月31日までの状況を海上保安庁の業務資料に基づいて作成したものである。
- 2 海上保安（監）部署名のうち、左上寄りに記載されたものは海上保安（監）部、海上保安航空基地、その右下に記載されたものは、それぞれ当該海上保安（監）部に所属する海上保安署・分室を示す。
- 3 海上保安（監）部欄と所属の海上保安署欄に記載された実績等を示す計数は、それぞれ別掲である。
- 4 国名中（ ）を付したものは、令和7年末において、我が国が国家承認していないことを示す。

5 第一部 警備統計において

(1) 罪種区分の分類は、次の基準による。

海事関係法令 ア 船舶法関係法令 ー 船舶法、小型船舶の登録等に関する法律、小型漁船の総トン数の測度に関する政令、漁船法

イ 船舶安全法関係法令 ー 船舶安全法、同法施行規則、危険物船舶運送及び貯蔵規則

ウ 船員法

エ 船舶職員及び小型船舶操縦者法

オ 港則法（第23条を除く。）

カ 海上交通安全法

キ その他 ー 海上運送法、内航海運業法、港湾運送事業法、航路標識法、港湾法、水先法、昭和20年勅令第542号ポツダム宣言ノ受諾ニ伴ヒ発スル命令ニ関スル件ニ基ク航海ノ制限等ニ関スル件（昭和20年運輸省令第40号）、漁港及び漁場の整備等に関する法律（ただし、第39条第1項のうち汚水の放流及び汚物の放棄に関する規定及び同条第5項第2号を除く。）、海岸法（ただし、第8条の2第1項第2号及び第3号並びに第37条の6第1項第2号及び第3号を除く。）

漁業関係法令 漁業法、水産資源保護法、臘虎膾肭獸獵獲取締法、外国人漁業の規制に関する法律、その他の漁業関係法令（都道府県漁業調整規則にあっては、有害物の遺棄又は漏せつの禁止の条項を除く。）

出入国関係法令 出入国管理及び難民認定法

薬物・銃器関係法令 次に掲げる薬物関係法令及び銃器関係法令をあわせた法令をいう。

ア 覚醒剤取締法、麻薬及び向精神薬取締法、あへん法、大麻草の栽培の規制に関する法律、国際的な協力の下に規制薬物に係る不正行為を助長する行為等の防止を図るための麻薬及び向精神薬取締法等の特例等に関する法律、刑法（第2編第14章に限る。）

イ 銃砲刀剣類所持等取締法、火薬類取締法
海上環境関係法令 次に掲げる海上公害関係法令とその他の海上環境関係法令をあわせた法令をいう。

ア 海上公害関係法令 一 人の健康に係る公害犯罪の処罰に関する法律、海洋汚染等及び海上災害の防止に関する法律、港則法（第23条に限る。）、都道府県漁業調整規則（有害物の遺棄又は漏せつの禁止の条項に限る。）、廃棄物の処理及び清掃に関する法律、水質汚濁防止法、港湾法（第37条の11第1項及び第56条の2第1項に限る。）、漁港及び漁場の整備等に関する法律（第39条第1項のうち汚水の放流及び汚物の放棄に関する規定及び同条第5項第2号に限る。）、その他の海上公害関係法令

イ その他の海上環境関係法令 一 自然公園法、自然環境保全法、鳥獣の保護及び管理並びに狩猟の適正化に関する法律、海岸法（第8条の2第1項第3号及び第37条の6第1項第3号に限る。）、絶滅のおそれのある野生動植物の種の保存に関する法律

その他の法令 刑法及び上掲各関係法令を除いた法令

(2) 件数は、原則として被疑者が数罪を犯している場合は、その罪の数とし、人員は各被疑者が主目的として犯した罪又は最も重い罪（罪の軽重比較困難なときは犯情による。）につき計上した。

(3) 船舶の用途区分は、次のとおりである。

旅客船 海上運送法に定める旅客定期及び旅客不定期航路事業の用に供する船舶（カーフェリーを除く。）をいう。

カーフェリー 旅客船であって、自動車を輸送する設備を有する船舶をいう。

貨物船 もっぱら貨物の輸送に従事する船舶（海上運送法に定める自動車航走貨物定期航路事業の用に供する船舶を含む。）をいう。

タンカー 貨物積載のためのタンク構造を有する船舶であって原油・重油・潤滑油・軽油等の油類又は、LPG・LNG等の液化ガス等の引火性の液体及びガスを運搬するものをいい、タンク船・はしけをも含む。

廃棄物排出船 海洋汚染等及び海上災害の防止に関する法律第11条の規定により、海上保安庁長官の登録を受けた船舶をいう。

小型船舶 プレジャーモーターボート、遊漁船（遊漁船業の適正化に関する法律第2条第2項に定める船舶をいう。）・瀬渡船、その他の小型船舶をいう。

漁船 漁船法第2条第1項第1号から第4号までに掲げる船舶をいう。

その他 上記以外の船舶をいう。

6 第二部 救難統計において

(1) 要救助海難は、次のいずれかに該当する場合をいう。

ア 沈没、水船、船体破断若しくは航行不能となったとき又は船舶が行方不明となったとき。

- イ 船舶事故に伴い、死者、負傷者又は行方不明者を生じたとき。
- ウ 118 番、衛星 EPIRB、DSC 等により救助を求めたとき（誤発射の場合を除く。）。
- エ 満載喫水線（同表示のない船舶にあつては、通常の航海状態における最大喫水線をいう。）から下方に破口を生じたとき又は同喫水線から上方に破口を生じ自船に危険が及ぶとき。
- オ 人命又は船体の切迫した危険を避けるため、積荷を投棄したとき。
- カ 船舶又は積荷に火災又は爆発が発生し、航行に支障が生じたとき。
- キ 船舶事故による船体若しくは積荷の損害価格又は修理に要する経費が船体及び積荷の合計価格の 20%以上に及んだとき。

(2) 船舶事故とは、海上において船舶に次のいずれかに該当する事態が発生した場合をいう。

- ア 衝突、乗揚、転覆、浸水、爆発、火災又は行方不明
- イ 機関、推進器、舵等の損傷又は故障その他の原因による運航不能等

(3) 人身事故とは、海上又は海中において次のいずれかに該当する事態が発生した場合をいう。

- ア 船舶事故によらない乗船者の海中転落、負傷、病気又は中毒等
- イ 乗船者以外の者の負傷、溺水又は帰還不能等

(4) 外国船舶については、日本周辺海域において発生したものについてのみ調査した。

7 第三部 港務統計において

特定港とは、喫水の深い船舶が出入できる港又は外国船舶が常時出入する港であつて、港則法施行令別表第二に掲げる港をいう。

8 第四部 通航統計において

管制船舶とは、海上交通安全法の航路を航行しようとするときに、あらかじめ通報が義務付けられている船舶であつて、同法第 22 条に掲げる船舶をいう。

9 第五部 海洋汚染統計において

(1) 海洋汚染発生確認件数は、我が国周辺海域において、海上保安庁が確認した海洋汚染の件数である。

(2) ア 油とは、鉱物性油及び動植物油脂に係るすべての油（有害液体物質等を除く。）をいう。

イ 有害液体物質等とは、海洋汚染等及び海上災害の防止に関する法律第 3 条第 3 号に定める有害液体物質等及び同法第 38 条第 1 項第 4 号に定める通報義務の係る容器入り有害物質をいう。

ウ 廃棄物とは、廃棄物の処理及び清掃に関する法律第 2 条第 1 項にいう廃棄物（廃油を除く。）及び海洋汚染等及び海上災害の防止に関する法律第 3 条第 6 号にいう廃棄物をいう。

エ その他とは、工場排水、土砂等をいう。

10 第六部 水路統計において

- (1) 水路通報等実施件数とは、水路通報及び航行警報を船舶等に対し提供した件数をいう。
- (2) 海の安全情報提供件数とは、インターネット・ホームページ、電子メール又はLアラートにより、船舶交通の安全等のために必要な情報を、船舶又はその運航に係る者等に対し提供した件数をいう。
- (3) 水路図誌等刊行状況は、水路図誌及び航空図誌を種類別に分けた新刊・改版等の件数及び印刷枚数を示したものである。

※インターネットでの提供について

海上保安統計年報は、海上保安庁のホームページでの提供が行われている。

URL は、<https://www.kaiho.mlit.go.jp/doc/hakkou/toukei/toukei.html> である。

目 次

第一部 警備統計	1
1 船舶立入検査状況	2
(1) 日本船舶立入検査状況	2
(2) 外国船舶立入検査状況	2
2 犯罪処理状況	3
(1) 管区別罪種別処理状況	3
(2) 部署別罪種別送致状況	5
(3) 海事関係法令違反状況	7
イ 部署別送致状況	7
ロ 事項別処理状況	9
ハ 航路別海上交通安全法違反状況	10
(4) 漁業関係法令違反状況	11
イ 部署別送致状況	11
ロ 事項別処理状況	15
ハ 外国人処理状況	16
(イ) 事項別処理状況	16
(ロ) 漁業形態別処理状況	16
(ハ) 担保金制度運用状況	16
(5) 出入国関係法令違反状況	17
イ 事項別送致状況	17
ロ 手段別送致人員等調	17
(6) 薬物銃器関係法令違反状況	18
(7) 海上環境関係法令違反状況	19
イ 管区別送致状況	19
ロ 事項別処理状況	20
ハ 担保金制度運用状況	21
(8) 刑法犯管区別送致状況	22
3 日本船舶被だ捕状況	23
第二部 救難統計	24
1 部署別要救助海難発生救助状況	25
2 要救助海難発生地点距岸別調	33

3	要救助海難種別調	36
4	人身事故発生救助状況	37
	(1) 管区別人身事故発生救助状況	37
	(2) 海難によらない乗船者の事故内容別調	38
	(3) 海浜事故等の事故内容別調	39
	イ 管区別調	39
	ロ 月別調	39
第三部	港務統計	40
1	港別港務状況	41
2	港別船舶入港状況	43
3	港別外国船舶入港状況	45
4	港別危険物荷役状況	47
第四部	通航統計	51
1	航路別管制船舶通航状況	52
2	海上交通センター別情報提供等実施状況	53
第五部	海洋汚染統計	54
	海域別海洋汚染発生確認状況	55
第六部	水路統計	56
1	水路通報等実施状況	57
	(1) 水路通報等実施件数	57
	(2) 海の安全情報提供件数	59
2	水路図誌等刊行状況	65
	(1) 海図等刊行状況	65
	(2) 書誌刊行状況	66

第一部 警備統計

1 罪種別処理状況比較表(対前年比)

区 分	処理別	本 年		前 年		対前年比	
		件	人	件	人	件数	人数
合 計	送 致	7,722	4,931	7,380	4,703	1.05	1.05
	引 継	17	6	16	2	1.06	3.00
	警 告	1,378	1,050	1,494	1,121	0.92	0.94
海 事 関 係 法 令 違 反	送 致	2,941	1,351	2,836	1,368	1.04	0.99
	引 継	-	-	-	-	-	-
	警 告	1,037	742	1,090	755	0.95	0.98
漁 業 関 係 法 令 違 反	送 致	2,840	2,041	2,654	1,852	1.07	1.10
	引 継	-	-	-	-	-	-
	警 告	59	53	103	98	0.57	0.54
出 入 国 関 係 法 令 違 反	送 致	44	22	42	13	1.05	1.69
	引 継	-	-	-	-	-	-
	警 告	4	3	57	46	0.07	0.07
銃 器 薬 物 関 係 法 令 違 反	送 致	164	17	108	15	1.52	1.13
	引 継	-	-	1	-	-	-
	警 告	-	-	-	-	-	-
海 上 環 境 関 係 法 令 違 反	送 致	649	651	596	550	1.09	1.18
	引 継	-	-	2	1	-	-
	警 告	211	191	195	178	1.08	1.07
刑 法 犯	送 致	661	600	605	593	1.09	1.01
	引 継	16	6	12	1	1.33	6.00
	警 告	-	-	-	-	-	-
そ の 他 の 法 令 違 反	送 致	423	249	539	312	0.78	0.80
	引 継	1	-	1	-	1.00	-
	警 告	67	61	49	44	1.37	1.39

2 日本船舶被だ捕状況比較表(対前年比)

区 分	本 年		前 年		増 減	
	被だ捕	帰 還	被だ捕	帰 還	被だ捕	帰 還
合 計	隻 人	隻 人	隻 人	隻 人	隻 人	隻 人
	-	-	-	-	±0	±0
口 シ ア	-	-	-	-	±0	±0
韓 国	-	-	-	-	±0	±0

1 船舶立入検査状況

(1) 日本船舶立入検査状況

(単位:件数)

用途別 水域別	日 本 船 舶								
	計	旅客船	カー フェリー	貨物船	タンカー	廃棄物 排出船	小型 船舶	漁船	その他
合 計	26,728	440	28	1,837	626	2	17,483	5,349	963
内 水	25,251	422	28	1,831	622	2	16,217	5,201	928
領 海	1,215	4	-	5	4	-	1,050	121	31
そ の 他	262	14	-	1	-	-	216	27	4

(2) 外国船舶立入検査状況

(単位:件数)

国籍別 水域別	外 国 船 舶													
	計	韓 国	中 国	(台 湾)	(北 朝 鮮)	ロ シ ア	ホ ン ジ ュ ラ ス	キ プ ロ ス	セ ン ト ビ ン セ ン ト	リ ベ リ ア	パ ナ マ	ギ リ シ ャ	ノ ル ウ ェ ー	そ の 他
合 計	3,100	213	98	46	-	110	-	14	4	203	1,004	7	18	1,383
内 水	3,090	208	98	46	-	109	-	14	4	203	1,003	7	18	1,380
領 海	9	5	-	-	-	1	-	-	-	-	1	-	-	2
接続水域	-	-	-	-	-	-	-	-	-	-	-	-	-	-
排 他 的 経 済 水 域	1	-	-	-	-	-	-	-	-	-	-	-	-	1

2 犯罪処理状況

(1) 管区別罪種別処理状況

管区別	罪種別		合計	海 事 法	係 関 違 反 人 件	漁 業 法	係 関 違 反 人 件	出 入 国 境 法	係 関 違 反 人 件	銃 器 法	係 関 違 反 人 件	海 上 環 境 法	係 関 違 反 人 件	刑 法	犯 罪 人 件	そ の 他 の 違 反 人 件	
	処 理 別	人 件															
合計	計	9,117	5,987	3,978	2,093	2,899	2,094	48	25	164	17	860	842	677	606	491	310
	送致 引継 警告	7,722	4,931	2,941	1,351	2,840	2,041	44	22	164	17	649	651	661	600	423	249
第一管区	計	17	6	-	-	-	-	-	-	-	-	-	-	16	6	1	-
	送致 引継 警告	1,378	1,050	1,037	742	59	53	4	3	-	-	211	191	-	-	67	61
第二管区	計	594	406	177	89	302	215	2	-	16	2	61	75	16	17	20	8
	送致 引継 警告	523	351	108	36	302	215	2	-	16	2	60	74	16	17	19	7
第三管区	計	-	-	-	-	-	-	-	-	-	-	-	-	-	-	-	-
	送致 引継 警告	71	55	69	53	-	-	-	-	-	-	1	1	-	-	1	1
第四管区	計	798	420	448	223	240	99	-	-	5	-	28	35	33	36	44	27
	送致 引継 警告	683	334	345	147	239	98	-	-	5	-	27	34	33	36	34	19
第五管区	計	-	-	-	-	-	-	-	-	-	-	-	-	-	-	-	-
	送致 引継 警告	115	86	103	76	1	1	-	-	-	-	1	1	-	-	10	8
第六管区	計	1,483	1,038	527	384	717	465	10	7	8	8	112	97	74	58	35	19
	送致 引継 警告	1,108	760	238	174	706	457	8	5	8	8	46	45	74	58	28	13
第七管区	計	-	-	-	-	-	-	-	-	-	-	-	-	-	-	-	-
	送致 引継 警告	375	278	289	210	11	8	2	2	-	-	66	52	-	-	7	6
第八管区	計	763	506	325	160	230	184	6	-	3	1	130	104	43	40	26	17
	送致 引継 警告	525	329	167	58	197	151	5	-	3	1	91	67	43	40	19	12
第九管区	計	-	-	-	-	-	-	-	-	-	-	-	-	-	-	-	-
	送致 引継 警告	238	177	158	102	33	33	1	-	-	-	39	37	-	-	7	5
第十管区	計	517	420	149	100	153	112	-	-	1	1	34	73	149	108	31	26
	送致 引継 警告	459	379	105	69	142	103	-	-	1	1	33	72	147	108	31	26
第十一管区	計	2	-	-	-	-	-	-	-	-	-	-	-	2	-	-	-
	送致 引継 警告	56	41	44	31	11	9	-	-	-	-	1	1	-	-	-	-

管区別	罪種別 処理別	合計	海 法	海 事 令	係 違 反	漁 業 令	係 違 反	出 入 国 境 法	係 違 反	銃 器 法	係 違 反	海 上 環 境 法	係 違 反	刑 法 犯	そ の 法	の 違 反	
第六管区	計	1,399	680	398	311	312	311	8	7	-	-	220	214	105	98	74	67
	送致	1,220	575	327	311	311	311	8	7	-	-	169	164	97	98	60	53
	引継 警告	8 171	- 105	- 71	- 1	- 1	- 1	- -	- -	- -	- -	- 51	- 50	8 -	- -	- 14	- 14
第七管区	計	1,580	892	342	183	248	183	3	3	43	2	154	139	122	110	118	90
	送致	1,364	741	225	182	247	182	2	2	43	2	113	99	122	110	96	68
	引継 警告	- 216	- 151	- 117	- 1	- 1	- 1	- 1	- 1	- -	- -	- 41	- 40	- -	- -	- 22	- 22
第八管区	計	579	130	63	242	335	242	11	6	27	1	17	22	36	37	23	7
	送致	547	100	44	242	335	242	11	6	27	1	16	21	36	37	22	6
	引継 警告	- 32	- 30	- 19	- -	- -	- -	- -	- -	- -	- -	- 1	- 1	- -	- -	- 1	- 1
第九管区	計	403	137	83	123	158	123	7	2	44	-	21	14	16	18	20	12
	送致	358	98	53	123	158	123	7	2	44	-	19	12	12	12	20	12
	引継 警告	4 41	- 39	- 30	- -	- -	- -	- -	- -	- -	- -	- 2	- 2	4 -	6 -	- -	- -
第十管区	計	586	273	132	104	139	104	-	-	8	-	50	36	51	52	65	19
	送致	560	251	118	103	138	103	-	-	8	-	49	35	51	52	63	18
	引継 警告	- 26	- 22	- 14	- 1	- 1	- 1	- -	- -	- -	- -	- 1	- 1	- -	- -	- 2	- 1
第十一管区	計	415	240	119	56	65	56	1	-	9	2	33	33	32	32	35	18
	送致	375	213	100	56	65	56	1	-	9	2	26	28	30	32	31	15
	引継 警告	3 37	- 27	- 19	- -	- -	- -	- -	- -	- -	- -	- 7	- 5	2 -	- -	1 3	- 3

(2) 部署別罪種別送致状況

部署別	罪種別		海 事 関 係		漁 業 関 係		出 入 国 統 銃 器 薬 物 海 上 環 境 刑 法 犯 他 の	刑 法 犯 他 の	刑 法 犯 他 の	刑 法 犯 他 の	刑 法 犯 他 の	刑 法 犯 他 の	刑 法 犯 他 の	刑 法 犯 他 の	刑 法 犯 他 の	
	合 計	件 人	件 人	件 人	件 人	件 人										件 人
合 計	7,722	4,931	2,941	1,351	2,840	2,041	44	22	164	17	649	651	661	600	423	249
第一管区計	523	351	108	36	302	215	2	-	16	2	60	74	16	17	19	7
本部	-	-	-	-	-	-	-	-	-	-	-	-	-	-	-	-
小樽	133	81	18	9	101	60	-	-	-	-	9	9	2	2	3	1
留萌	8	13	-	-	2	2	-	-	1	-	5	11	-	-	-	-
稚内	36	10	29	5	1	-	-	-	1	1	2	1	1	1	2	2
函館	115	63	47	14	54	35	-	-	2	-	11	13	-	-	1	1
江差	12	9	-	-	7	4	-	-	-	-	5	5	-	-	-	-
瀬棚	11	10	1	2	7	5	-	-	-	-	3	3	-	-	-	-
室蘭	57	52	6	1	45	44	-	-	1	-	3	5	2	2	-	-
苫小牧	52	37	4	3	31	29	2	-	4	1	1	2	2	2	8	-
浦河	30	18	-	-	21	13	-	-	3	-	5	4	-	-	1	1
釧路	35	33	2	1	21	17	-	-	2	-	7	11	3	4	-	-
広尾	8	6	-	-	-	-	-	-	2	-	6	6	-	-	-	-
根室	7	6	-	-	4	2	-	-	-	-	1	2	2	2	-	-
羅臼	3	2	1	1	-	-	-	-	-	-	1	1	-	-	1	-
花咲	5	2	-	-	4	1	-	-	-	-	1	1	-	-	-	-
紋別	2	2	-	-	-	-	-	-	-	-	-	-	1	1	1	1
網走	9	7	-	-	4	3	-	-	-	-	-	-	3	3	2	1
第二管区計	683	334	345	147	239	98	-	-	5	-	27	34	33	36	34	19
本部	3	3	1	1	-	-	-	-	-	-	-	-	2	2	-	-
宮城	115	42	103	30	-	-	-	-	-	-	2	4	3	3	7	5
気仙沼	34	20	24	10	2	2	-	-	-	-	1	2	2	2	5	4
石巻	64	31	35	15	18	7	-	-	2	-	1	1	5	6	3	2
青森	115	61	49	32	57	22	-	-	-	-	1	1	5	5	3	1
八戸	59	36	39	24	6	3	-	-	-	-	2	-	4	6	8	3
釜石	85	35	14	6	60	17	-	-	-	-	9	10	2	2	-	-
石宮	38	24	17	10	15	7	-	-	-	-	5	6	1	1	-	-
古田	49	31	16	4	21	14	-	-	-	-	3	7	5	5	4	1
秋田	51	22	6	3	39	15	-	-	1	-	1	1	2	2	2	1
酒田	70	29	41	12	21	11	-	-	2	-	2	2	2	2	2	2
福島	-	-	-	-	-	-	-	-	-	-	-	-	-	-	-	-
第三管区計	1,108	760	238	174	706	457	8	5	8	8	46	45	74	58	28	13
本部	5	5	3	3	-	-	-	-	-	-	-	-	2	2	-	-
横浜	74	49	41	25	2	1	7	5	2	2	11	9	6	5	5	2
川崎	19	16	11	9	-	-	-	-	-	-	4	4	2	2	2	1
小笠原	-	-	-	-	-	-	-	-	-	-	-	-	-	-	-	-
東京	73	51	40	33	-	-	-	-	1	1	4	6	25	9	3	2
茨城	125	98	6	4	116	94	-	-	-	-	-	-	-	-	3	-
鹿島	49	39	5	4	37	28	-	-	-	-	1	2	4	4	2	1
日立	-	-	-	-	-	-	-	-	-	-	-	-	-	-	-	-
千葉	91	63	16	11	63	42	-	-	-	-	8	7	1	1	3	2
更木	31	23	6	3	21	16	-	-	-	-	1	1	3	3	-	-
船橋	-	-	-	-	-	-	-	-	-	-	-	-	-	-	-	-
山手	30	24	5	4	19	12	-	-	-	-	3	5	2	2	1	1
銚子	90	60	9	6	76	50	-	-	-	-	3	2	2	2	-	-
勝浦	130	59	-	-	128	58	-	-	1	-	-	-	1	1	-	-
横須賀	162	102	18	15	126	70	1	-	-	-	3	4	13	13	1	-
湘南	84	65	14	16	62	45	-	-	3	-	1	-	3	3	1	1
下田	30	29	14	15	10	7	-	-	-	-	-	-	5	6	1	1
清水	72	46	44	24	12	8	-	-	1	5	7	5	3	3	5	1
御前崎	43	31	6	2	34	26	-	-	-	-	-	-	2	2	1	1
田子の浦	-	-	-	-	-	-	-	-	-	-	-	-	-	-	-	-
第四管区計	525	329	167	58	197	151	5	-	3	1	91	67	43	40	19	12
本部	-	-	-	-	-	-	-	-	-	-	-	-	-	-	-	-
名古屋	142	111	28	12	70	66	2	-	3	1	31	26	5	4	3	2
衣浦	40	27	4	1	18	14	-	-	-	-	10	4	7	7	1	1
三河	40	18	22	5	7	3	-	-	-	-	5	4	6	6	-	-
中部空港	18	10	2	2	-	-	-	-	-	-	10	2	6	6	-	-
四日市	89	65	10	10	61	33	-	-	-	-	12	17	4	4	2	1
鳥羽	76	52	11	2	34	29	2	-	-	-	15	11	8	8	6	2
浜島	46	22	33	15	7	6	1	-	-	-	-	-	4	1	1	-
尾鷲	74	24	57	11	-	-	-	-	-	-	8	3	3	4	6	6
第五管区計	459	379	105	69	142	103	-	-	1	1	33	72	147	108	31	26
本部	-	-	-	-	-	-	-	-	-	-	-	-	-	-	-	-
大阪	26	21	3	2	5	3	-	-	-	-	4	8	14	8	-	-
岸和田	13	12	3	1	5	6	-	-	-	-	-	-	4	4	1	1
堺	17	16	6	5	-	-	-	-	-	-	1	2	9	9	1	-
神戸	56	47	8	3	17	9	-	-	-	-	8	12	18	18	5	5
西宮	7	10	1	-	-	-	-	-	-	-	4	8	2	2	-	-
姫路	78	36	14	8	10	-	-	-	-	-	2	5	45	14	7	9
加古川	29	19	21	12	1	1	-	-	-	-	1	2	3	3	3	1
田辺	27	32	4	5	16	20	-	-	-	-	-	-	6	6	1	1
串本	19	18	8	7	1	1	-	-	-	-	3	3	7	7	-	-
和歌山	52	37	5	3	32	18	-	-	-	-	3	6	9	9	3	1
海南	16	26	8	2	4	4	-	-	-	-	2	18	2	2	-	-
徳島	42	32	8	8	25	15	-	-	-	-	-	-	8	8	1	1
美波	10	8	-	-	6	4	-	-	-	-	-	-	3	3	1	1
高知	25	27	7	7	5	7	-	-	-	-	3	4	7	6	3	3
宿毛	12	13	1	1	4	5	-	-	-	-	-	-	7	7	-	-
土佐	15	12	5	3	5	4	-	-	1	1	2	4	-	-	2	-
清水	15	13	3	2	6	6	-	-	-	-	-	-	3	2	3	3

罪種別 部署別	合計		海	事	関	係	漁	業	関	係	出	入	国	銃	器	葉	物	海	上	環	境	刑	法	犯	そ	の	他	の		
	件	人	法	令	違	反	法	令	違	反	関	令	違	係	法	令	違	係	法	令	違	係	法	令	違	法	令	違	反	
	件	人	件	人	件	人	件	人	件	人	件	人	件	人	件	人	件	人	件	人	件	人	件	人	件	人	件	人	件	人
第六管区計	1,220	960	575	327	311	311	8	7	-	-	-	-	-	-	-	-	-	169	164	97	98	60	53	-	-	-	-	-	-	
本部	-	-	-	-	-	-	-	-	-	-	-	-	-	-	-	-	-	-	-	-	-	-	-	-	-	-	-	-	-	-
広島	183	169	62	49	85	86	1	1	-	-	-	-	-	-	-	-	-	20	17	8	8	7	8	-	-	-	-	-	-	
柳井	69	38	40	14	12	12	-	-	-	-	-	-	-	-	-	-	-	5	3	2	2	10	7	-	-	-	-	-	-	
水島	32	22	13	8	6	5	-	-	-	-	-	-	-	-	-	-	-	4	2	2	2	7	5	-	-	-	-	-	-	
野道	69	61	30	19	25	23	-	-	-	-	-	-	-	-	-	-	-	9	14	3	3	2	2	-	-	-	-	-	-	
尾道	75	61	32	19	16	16	-	-	-	-	-	-	-	-	-	-	-	16	14	9	10	2	2	-	-	-	-	-	-	
福山	86	65	34	18	6	5	2	2	-	-	-	-	-	-	-	-	-	17	14	10	10	17	16	-	-	-	-	-	-	
呉	57	30	43	11	2	2	-	-	-	-	-	-	-	-	-	-	-	9	15	2	2	1	1	-	-	-	-	-	-	
木江	98	82	45	23	18	21	4	4	-	-	-	-	-	-	-	-	-	20	21	9	10	2	3	-	-	-	-	-	-	
徳山	-	-	-	-	-	-	-	-	-	-	-	-	-	-	-	-	-	-	-	-	-	-	-	-	-	-	-	-	-	-
山下	99	84	28	17	52	47	-	-	-	-	-	-	-	-	-	-	-	11	11	6	6	2	3	-	-	-	-	-	-	
三田	-	-	-	-	-	-	-	-	-	-	-	-	-	-	-	-	-	-	-	-	-	-	-	-	-	-	-	-	-	-
高松	75	58	42	25	17	17	-	-	-	-	-	-	-	-	-	-	-	9	8	4	4	3	4	-	-	-	-	-	-	
小豆	31	20	19	8	1	1	-	-	-	-	-	-	-	-	-	-	-	5	5	6	6	-	-	-	-	-	-	-	-	
坂出	96	66	64	38	15	15	1	-	-	-	-	-	-	-	-	-	-	9	8	6	4	1	1	-	-	-	-	-	-	
松山	95	90	18	10	39	46	-	-	-	-	-	-	-	-	-	-	-	19	15	17	18	2	1	-	-	-	-	-	-	
今治	76	50	53	28	3	3	-	-	-	-	-	-	-	-	-	-	-	10	9	10	10	-	-	-	-	-	-	-	-	
新居	25	19	20	13	3	6	-	-	-	-	-	-	-	-	-	-	-	-	-	-	-	-	-	-	-	-	-	-	-	
三島	-	-	-	-	-	-	-	-	-	-	-	-	-	-	-	-	-	-	-	-	-	-	-	-	-	-	-	-	-	-
宇和島	54	45	32	27	11	6	-	-	-	-	-	-	-	-	-	-	-	6	8	3	3	2	1	-	-	-	-	-	-	
第七管区計	1,364	688	741	225	247	182	2	2	43	2	113	99	122	110	96	68	-	-	-	-	-	-	-	-	-	-	-	-	-	
本部	2	2	-	-	-	-	-	-	-	-	-	-	-	-	-	-	-	-	-	-	-	-	-	-	-	-	-	-	-	-
門司	113	61	55	15	33	20	-	-	2	-	10	11	10	10	3	5	-	-	-	-	-	-	-	-	-	-	-	-	-	
下宇	77	33	39	4	15	12	-	-	5	-	5	8	6	6	7	3	-	-	-	-	-	-	-	-	-	-	-	-	-	
苅田	82	45	21	12	42	23	-	-	10	1	5	5	4	4	-	-	-	-	-	-	-	-	-	-	-	-	-	-	-	
小倉	46	20	27	4	2	2	-	-	-	-	3	2	-	-	-	-	-	3	2	-	-	14	12	-	-	-	-	-	-	
若松	101	68	30	20	35	25	-	-	10	-	11	11	13	11	2	1	-	-	-	-	-	-	-	-	-	-	-	-	-	
福岡	134	60	82	24	20	15	1	1	5	1	6	5	7	7	13	7	-	-	-	-	-	-	-	-	-	-	-	-	-	
三池	142	51	113	27	10	12	-	-	-	-	10	5	2	2	7	5	-	-	-	-	-	-	-	-	-	-	-	-	-	
唐津	69	33	21	8	17	10	-	-	8	-	2	2	16	9	5	4	-	-	-	-	-	-	-	-	-	-	-	-	-	
伊万里	22	19	11	9	4	1	-	-	-	-	3	5	4	4	-	-	-	-	-	-	-	-	-	-	-	-	-	-	-	
老岐	25	14	22	9	-	-	-	-	-	-	2	4	1	1	-	-	-	-	-	-	-	-	-	-	-	-	-	-	-	
長崎	130	56	93	23	3	7	-	-	-	-	17	13	5	5	12	8	-	-	-	-	-	-	-	-	-	-	-	-	-	
五島	28	19	13	6	2	3	-	-	-	-	5	2	5	5	3	3	-	-	-	-	-	-	-	-	-	-	-	-	-	
佐世保	142	33	120	16	-	-	-	-	-	-	16	11	6	6	-	-	-	-	-	-	-	-	-	-	-	-	-	-	-	
平戸	30	27	13	12	-	-	-	-	-	-	3	2	7	7	7	6	-	-	-	-	-	-	-	-	-	-	-	-	-	
対馬	20	12	8	3	-	-	-	-	-	-	2	2	6	6	4	1	-	-	-	-	-	-	-	-	-	-	-	-	-	
比田	7	5	2	1	-	-	-	-	-	-	-	-	3	3	2	1	-	-	-	-	-	-	-	-	-	-	-	-	-	
大分	85	54	41	17	11	15	1	1	2	-	7	5	11	9	12	7	-	-	-	-	-	-	-	-	-	-	-	-	-	
佐伯	13	10	7	4	-	-	-	-	-	-	1	1	5	5	-	-	-	-	-	-	-	-	-	-	-	-	-	-	-	
津久	32	24	17	9	5	5	-	-	-	-	4	4	2	2	4	4	-	-	-	-	-	-	-	-	-	-	-	-	-	
仙崎	31	17	1	-	28	16	-	-	1	-	1	1	-	-	-	-	-	-	-	-	-	-	-	-	-	-	-	-	-	
萩	33	25	5	2	20	16	-	-	-	-	-	-	8	7	-	-	-	-	-	-	-	-	-	-	-	-	-	-	-	
第八管区計	547	357	100	44	335	242	11	6	27	1	16	21	36	37	22	6	-	-	-	-	-	-	-	-	-	-	-	-	-	
本部	1	1	-	-	-	-	-	-	-	-	-	-	-	-	-	-	-	-	-	-	-	-	-	-	-	-	-	-	-	-
舞鶴	47	28	26	10	15	12	-	-	-	-	1	1	5	5	-	-	-	-	-	-	-	-	-	-	-	-	-	-	-	
宮津	18	10	6	1	6	4	-	-	2	-	3	4	-	-	1	1	-	-	-	-	-	-	-	-	-	-	-	-	-	
香住	46	21	1	1	39	20	-	-	5	-	-	-	-	-	-	-	-	-	-	-	-	-	-	-	-	-	-	-	-	
敦賀	77	48	8	7	53	34	-	-	5	-	1	2	5	5	5	-	-	-	-	-	-	-	-	-	-	-	-	-	-	
福井	131	78	5	3	104	65	10	6	4	1	4	2	1	1	3	1	-	-	-	-	-	-	-	-	-	-	-	-	-	
小浜	94	60	18	7	59	47	1	-	6	-	3	3	2	2	5	1	-	-	-	-	-	-	-	-	-	-	-	-	-	
境	64	50	21	9	21	22	-	-	-	-	1	1	16	16	5	2	-	-	-	-	-	-	-	-	-	-	-	-	-	
鳥取	22	20	2	2	19	17	-	-	-	-	-	-	1	1	-	-	-	-	-	-	-	-	-	-	-	-	-	-	-	
隠岐	6	6	3	3	1	1	-	-	-	-	1	1	1	1	-	-	-	-	-	-	-	-	-	-	-	-	-	-	-	
浜田	41	35	10	1	18	20	-	-	5	-	2	7	5	6	1	1	-	-	-	-	-	-	-	-	-	-	-	-	-	
第九管区計	358	214	98	53	158	123	7	2	44	-	19	12	12	12	20	12	-	-	-	-	-	-	-	-	-	-	-	-	-	
本部	-	-	-	-	-	-	-	-	-	-	-	-	-	-	-	-	-	-	-	-	-	-	-	-	-	-	-	-	-	-
新潟	145	75	17	10	91	59	3	-	28	-	1	1	3	3	2	2	-	-	-	-	-	-	-	-	-	-	-	-	-	
佐渡	40	17	18	7	1	2	-	-	-	-	11	3	-	-	10	5	-	-	-	-	-	-	-	-	-	-	-	-	-	
上越	51	39	3	2	35	33	-	-	9	-	-	-	2	2	2	2	-	-	-	-	-	-	-	-	-	-	-	-	-	
伏木	36	30	5	6	16	16	4	2	3	-	-	-	6	6	2	-	-	-	-	-	-	-	-	-	-	-	-	-	-	
富山	-	-	-	-	-	-	-	-	-	-	-	-	-	-	-	-	-	-	-	-	-	-	-	-	-	-	-	-	-	
七尾	15	11	9	2	2	3	-	-	-	-	-	-	-	-	-	-	-	-	-	-	-	-	-	-	-	-	-	-	-	
能登	25	15	18	10	4	3	-	-	1	-	2	2	-	-	-	-	-	-	-	-	-	-	-	-	-	-	-	-	-	
金沢	46	27	28	16	9	7	-	-	3	-	1	-	1	1	4	3	-	-	-	-	-	-	-	-	-	-	-	-	-	
第十管区計	560	326	251	118	138	103	-	-	8	-	49	35	51	52	63															

(3) 海事関係法令違反状況

イ 部署別送致状況

部署別	罪種別		船舶法令違反(含漁船法)		船舶安全法違反		船舶員法違反		船舶職員及船舶操縦者型船舶操縦違反		港則法違反(除第23条)		海上交通安全法違反		その他違反	
	合計		件	人	件	人	件	人	件	人	件	人	件	人	件	人
合計	2,941	1,351	365	90	1,086	782	1,007	229	299	165	126	49	10	9	48	27
第一管区計	108	36	46	13	19	12	28	4	13	5	2	2	-	-	-	-
本部	-	-	-	-	-	-	-	-	-	-	-	-	-	-	-	-
小樽	18	9	6	3	11	5	-	-	1	1	-	-	-	-	-	-
留萌	-	-	-	-	-	-	-	-	-	-	-	-	-	-	-	-
稚内	29	5	1	-	2	2	26	3	-	-	-	-	-	-	-	-
函館	47	14	38	10	1	1	-	-	8	3	-	-	-	-	-	-
江差	-	-	-	-	-	-	-	-	-	-	-	-	-	-	-	-
室蘭	1	2	-	-	1	2	-	-	-	-	-	-	-	-	-	-
苫小牧	6	1	1	-	3	1	-	-	2	-	-	-	-	-	-	-
浦河	4	3	-	-	-	-	-	-	2	1	2	2	-	-	-	-
釧路	2	1	-	-	-	-	2	1	-	-	-	-	-	-	-	-
根室	-	-	-	-	-	-	-	-	-	-	-	-	-	-	-	-
白根	1	1	-	-	1	1	-	-	-	-	-	-	-	-	-	-
咲別	-	-	-	-	-	-	-	-	-	-	-	-	-	-	-	-
網走	-	-	-	-	-	-	-	-	-	-	-	-	-	-	-	-
第二管区計	345	147	45	14	134	89	144	35	20	9	2	-	-	-	-	-
本部	1	1	-	-	1	1	-	-	-	-	-	-	-	-	-	-
宮城	103	30	3	-	15	10	75	17	8	3	2	-	-	-	-	-
仙台	24	10	-	-	5	5	15	3	4	2	-	-	-	-	-	-
石巻	35	15	8	1	20	11	7	3	-	-	-	-	-	-	-	-
青森	49	32	15	8	32	23	-	-	2	1	-	-	-	-	-	-
八戸	39	24	9	4	25	16	1	2	4	2	-	-	-	-	-	-
釜石	14	6	3	-	9	6	2	-	-	-	-	-	-	-	-	-
宮古	17	10	3	-	12	9	-	-	2	1	-	-	-	-	-	-
秋田	16	4	1	-	4	3	11	1	-	-	-	-	-	-	-	-
酒田	6	3	1	-	5	3	-	-	-	-	-	-	-	-	-	-
福島	41	12	2	1	6	2	33	9	-	-	-	-	-	-	-	-
第三管区計	238	174	10	3	109	90	66	34	34	29	10	10	7	6	2	2
本部	3	3	-	-	3	3	-	-	-	-	-	-	-	-	-	-
横浜	41	25	3	-	11	9	15	6	2	1	2	2	7	6	1	1
川崎	11	9	-	-	2	1	1	-	-	-	8	8	-	-	-	-
小笠原	-	-	-	-	-	-	-	-	-	-	-	-	-	-	-	-
東京	40	33	2	2	17	14	17	12	4	5	-	-	-	-	-	-
茨城	6	4	-	-	6	4	-	-	-	-	-	-	-	-	-	-
鹿島	5	4	-	-	2	1	3	3	-	-	-	-	-	-	-	-
日立	-	-	-	-	-	-	-	-	-	-	-	-	-	-	-	-
千葉	16	12	1	1	11	7	1	1	2	2	-	-	-	-	1	1
木更津	6	3	-	-	6	3	-	-	-	-	-	-	-	-	-	-
船橋	-	-	-	-	-	-	-	-	-	-	-	-	-	-	-	-
山手	5	3	1	-	2	1	-	-	2	2	-	-	-	-	-	-
銚子	9	6	-	-	1	1	7	3	1	2	-	-	-	-	-	-
勝浦	-	-	-	-	-	-	-	-	-	-	-	-	-	-	-	-
横須賀	18	15	-	-	14	11	4	4	-	-	-	-	-	-	-	-
湘南	14	16	-	-	13	15	-	-	1	1	-	-	-	-	-	-
下田	14	15	-	-	14	15	-	-	-	-	-	-	-	-	-	-
清水	44	24	1	-	3	3	18	5	22	16	-	-	-	-	-	-
御前崎	6	2	2	-	4	2	-	-	-	-	-	-	-	-	-	-
田子の浦	-	-	-	-	-	-	-	-	-	-	-	-	-	-	-	-
第四管区計	167	58	33	2	70	45	54	8	10	3	-	-	-	-	-	-
本部	-	-	-	-	-	-	-	-	-	-	-	-	-	-	-	-
名古屋	28	12	5	1	14	8	9	3	-	-	-	-	-	-	-	-
衣浦	4	1	3	1	1	-	-	-	-	-	-	-	-	-	-	-
三河	22	5	6	-	8	4	8	1	-	-	-	-	-	-	-	-
中部空港	2	2	-	-	1	1	1	1	-	-	-	-	-	-	-	-
四日市	10	10	2	-	8	10	-	-	-	-	-	-	-	-	-	-
鳥羽	11	2	8	-	3	2	-	-	-	-	-	-	-	-	-	-
浜島	33	15	6	-	21	13	-	-	6	2	-	-	-	-	-	-
尾鷲	57	11	3	-	14	7	36	3	4	1	-	-	-	-	-	-
第五管区計	105	69	18	4	33	27	11	6	32	20	9	10	-	-	2	2
本部	-	-	-	-	-	-	-	-	-	-	-	-	-	-	-	-
大阪	3	2	-	-	-	-	-	-	2	1	1	1	-	-	-	-
岸和田	3	1	-	-	3	1	-	-	-	-	-	-	-	-	-	-
堺	6	5	-	-	-	-	2	1	-	-	4	4	-	-	-	-
神戸	8	3	-	-	4	3	-	-	4	-	-	-	-	-	-	-
西宮	1	-	-	-	-	-	-	-	1	-	-	-	-	-	-	-
姫路	14	8	9	4	3	3	1	-	-	-	-	-	-	-	1	1
加古川	21	12	1	-	2	1	7	4	10	5	1	2	-	-	-	-
田辺	4	5	-	-	4	5	-	-	-	-	-	-	-	-	-	-
串本	8	7	-	-	1	-	-	-	7	7	-	-	-	-	-	-
和歌山	5	3	-	-	4	3	-	-	-	-	1	-	-	-	-	-
海南	8	2	6	-	2	2	-	-	-	-	-	-	-	-	-	-
徳島	8	8	1	-	2	2	1	1	4	5	-	-	-	-	-	-
美波	-	-	-	-	-	-	-	-	-	-	-	-	-	-	-	-
高知	7	7	-	-	2	2	-	-	2	1	2	3	-	-	1	1
宿毛	1	1	-	-	1	1	-	-	-	-	-	-	-	-	-	-
土佐清水	5	3	-	-	3	2	-	-	2	1	-	-	-	-	-	-
関西空港	3	2	1	-	2	2	-	-	-	-	-	-	-	-	-	-

罪種別 部署別	合計		船舶法令違反 (含漁船法)		船舶安全法令違反		船員 法違反		船舶職員及び 船型船舶操縦 者法違反		港則法違反 (除第23条)		海上交通安全 法違反		その他 の違反	
	件	人	件	人	件	人	件	人	件	人	件	人	件	人	件	人
第六管区計	575	327	85	14	281	216	89	33	85	50	25	7	3	3	7	4
本部	-	-	-	-	-	-	-	-	-	-	-	-	-	-	-	-
広島	62	49	13	4	32	33	5	6	7	4	5	2	-	-	-	-
国井	40	14	9	-	15	7	12	3	2	1	-	-	-	-	2	3
柳島	13	8	3	-	10	8	-	-	-	-	-	-	-	-	-	-
水島	30	19	1	-	12	13	1	-	2	1	12	3	2	2	-	-
野道	32	19	3	2	24	15	1	-	4	2	-	-	-	-	-	-
尾山	34	18	6	2	10	6	14	6	4	4	-	-	-	-	-	-
福山	43	11	6	1	9	6	25	3	2	1	-	-	-	-	1	-
呉	45	23	8	1	26	17	7	2	4	3	-	-	-	-	-	-
木江	-	-	-	-	-	-	-	-	-	-	-	-	-	-	-	-
徳山	28	17	1	-	15	9	5	4	6	3	1	1	-	-	-	-
下松	-	-	-	-	-	-	-	-	-	-	-	-	-	-	-	-
三田尻中	-	-	-	-	-	-	-	-	-	-	-	-	-	-	-	-
高松	42	25	7	1	18	14	-	-	13	8	-	-	1	1	3	1
小豆島	19	8	6	1	12	7	1	-	-	-	-	-	-	-	-	-
坂出	64	38	4	-	46	34	7	1	6	2	1	1	-	-	-	-
松山	18	10	4	1	10	6	2	2	2	1	-	-	-	-	-	-
今治	53	28	5	-	20	12	9	6	13	10	6	-	-	-	-	-
新居浜	20	13	2	-	10	11	-	-	8	2	-	-	-	-	-	-
三島川之江	-	-	-	-	-	-	-	-	-	-	-	-	-	-	-	-
宇和島	32	27	7	1	12	18	-	-	12	8	-	-	-	-	1	-
第七管区計	741	225	46	13	133	103	423	60	35	23	71	13	-	-	33	13
本部	-	-	-	-	-	-	-	-	-	-	-	-	-	-	-	-
門司	55	15	1	1	6	5	43	7	4	2	1	-	-	-	-	-
下関	39	4	-	-	-	-	39	4	-	-	-	-	-	-	-	-
宇部	21	12	-	-	8	8	13	4	-	-	-	-	-	-	-	-
荏田	27	4	1	1	-	-	17	3	-	-	9	-	-	-	-	-
小倉	-	-	-	-	-	-	-	-	-	-	-	-	-	-	-	-
若松	30	20	-	-	2	4	15	10	2	3	11	3	-	-	-	-
福岡	82	24	7	-	12	9	33	4	1	1	16	2	-	-	13	8
三池	113	27	4	1	13	14	96	12	-	-	-	-	-	-	-	-
唐津	21	8	-	-	9	6	3	1	-	-	-	-	-	-	9	1
伊万里	11	9	3	1	7	8	1	-	-	-	-	-	-	-	-	-
壱岐	22	9	-	-	1	1	8	2	-	-	13	6	-	-	-	-
長崎	93	23	6	1	17	11	56	2	10	6	2	1	-	-	2	2
五島	13	6	4	-	7	5	-	-	2	1	-	-	-	-	-	-
佐世保	120	16	2	-	9	6	73	2	8	5	19	1	-	-	9	2
平戸	13	12	1	-	4	7	8	5	-	-	-	-	-	-	-	-
対馬	8	3	3	-	3	2	-	-	2	1	-	-	-	-	-	-
比田	2	1	-	-	2	1	-	-	-	-	-	-	-	-	-	-
大分	41	17	7	4	15	7	15	3	4	3	-	-	-	-	-	-
佐伯	7	4	1	-	4	3	-	-	2	1	-	-	-	-	-	-
津久見	17	9	6	4	11	5	-	-	-	-	-	-	-	-	-	-
仙崎	1	-	-	-	1	-	-	-	-	-	-	-	-	-	-	-
萩	5	2	-	-	2	1	3	1	-	-	-	-	-	-	-	-
第八管区計	100	44	9	1	36	26	36	7	16	7	2	3	-	-	1	-
本部	-	-	-	-	-	-	-	-	-	-	-	-	-	-	-	-
舞鶴	26	10	3	1	6	5	14	2	2	1	1	1	-	-	-	-
宮津	6	1	2	-	2	1	-	-	2	-	-	-	-	-	-	-
香住	1	1	-	-	1	1	-	-	-	-	-	-	-	-	-	-
敦賀	8	7	-	-	7	7	-	-	-	-	-	-	-	-	1	-
福井	5	3	1	-	2	1	-	-	2	2	-	-	-	-	-	-
小浜	18	7	3	-	7	4	-	-	8	3	-	-	-	-	-	-
境	21	9	-	-	5	3	13	3	2	1	1	2	-	-	-	-
鳥取	2	2	-	-	-	-	2	2	-	-	-	-	-	-	-	-
隠岐	3	3	-	-	3	3	-	-	-	-	-	-	-	-	-	-
浜田	10	1	-	-	3	1	7	-	-	-	-	-	-	-	-	-
第九管区計	98	53	21	10	52	35	19	4	6	4	-	-	-	-	-	-
本部	-	-	-	-	-	-	-	-	-	-	-	-	-	-	-	-
新潟	17	10	4	2	9	6	-	-	4	2	-	-	-	-	-	-
佐渡	18	7	8	3	10	4	-	-	-	-	-	-	-	-	-	-
上越	3	2	-	-	3	2	-	-	-	-	-	-	-	-	-	-
伏木	5	6	-	-	5	6	-	-	-	-	-	-	-	-	-	-
富山	-	-	-	-	-	-	-	-	-	-	-	-	-	-	-	-
七尾	9	2	-	-	1	1	8	1	-	-	-	-	-	-	-	-
能登	18	10	8	5	10	5	-	-	-	-	-	-	-	-	-	-
金沢	28	16	1	-	14	11	11	3	2	2	-	-	-	-	-	-
第十管区計	251	118	39	11	132	81	68	22	11	4	1	-	-	-	-	-
本部	-	-	-	-	-	-	-	-	-	-	-	-	-	-	-	-
鹿児島	23	11	7	2	12	8	-	-	4	1	-	-	-	-	-	-
指宿	7	2	-	-	2	-	5	2	-	-	-	-	-	-	-	-
喜志	10	5	5	2	5	3	-	-	-	-	-	-	-	-	-	-
志布志	11	5	1	-	10	5	-	-	-	-	-	-	-	-	-	-
種子島	3	1	-	-	3	1	-	-	-	-	-	-	-	-	-	-
熊本	43	21	5	1	36	19	-	-	2	1	-	-	-	-	-	-
天然	17	7	2	1	7	3	7	2	1	1	-	-	-	-	-	-
草代	52	27	8	3	24	20	19	4	-	-	1	-	-	-	-	-
宮崎	24	8	2	-	5	2	15	6	2	-	-	-	-	-	-	-
日向	11	7	3	1	4	4	4	2	-	-	-	-	-	-	-	-
串野	32	16	2	1	14	10	16	5	-	-	-	-	-	-	-	-
奄美	6	3	2	-	3	2	1	1	-	-	-	-	-	-	-	-
古仁屋	12	5	2	-	7	4	1	-	2	1	-	-	-	-	-	-
第十一管区計	213	100	13	5	87	58	69	16	37	11	4	4	-	-	3	6
本部	2	2	-	-	-	-	-	-	2	2	-	-	-	-	-	-
那覇	51	22	1	-	13	8	26	8	6	-	4	4	-	-	1	2
名護	18	9	1	-	15	8	2	1	-	-	-	-	-	-	-	-
中城	76	29	4	3	27	20	29	6	16	-	-	-	-	-	-	-
石垣	42	23	3	1	17	12	10	1	12	9	-	-	-	-	-	-
宮古島	24	15	4	1	15	10	2	-	1	-	-	-	-	-	2	4

ロ 事項別処理状況

法令別事項別	処理別用途別	合計		送致										警告						
		件	人	計	旅客船	カーフェリー	貨物船	タンカー	小型船舶	漁船	その他	船舶以外	件	人						
関係船舶法令	合計	3,978	2,093	2,941	86	39	312	125	63	25	1,433	760	311	283	86	10	5	1,037	742	
	小計	625	278	365	2	-	1	1	-	-	146	23	59	10	7	1	-	260	188	
	国籍証書、登録事項通知書の不受有	16	2	16	-	-	-	-	-	-	12	1	1	3	1	-	-	-	-	-
	漁船登録票の不受有	17	14	17	-	-	-	-	-	-	8	5	6	3	3	-	-	-	-	-
関係船舶安全法令	その他の条項違反	592	262	332	2	-	1	1	-	-	126	17	53	4	3	1	-	260	188	
	小計	1,511	1,043	1,086	12	13	10	17	2	-	846	582	143	25	26	2	1	425	261	
	検査証書等の不受有又は無検査	201	235	201	3	4	-	-	-	-	132	152	72	7	7	-	-	-	-	-
	航行区域又は従業制限違反	42	50	42	-	-	4	7	-	-	34	38	3	2	1	3	-	-	-	-
船舶安全法令	最大搭載人員超過搭載	33	38	32	2	3	1	2	-	-	19	19	7	3	5	-	-	1	1	
	満載喫水線超過搭載	5	10	5	-	-	4	8	-	-	-	-	-	1	2	-	-	-	-	
	検査証書等の記載条件等違反	22	26	22	-	-	-	-	-	-	11	15	11	-	-	-	-	-	-	
	その他の条項違反	1,208	684	784	7	6	1	-	2	-	650	358	50	13	9	2	1	424	260	
船員法	小計	1,140	335	1,007	38	9	226	80	53	18	234	38	55	187	29	-	-	133	106	
	甲板上の指揮義務違反	12	11	12	-	-	7	6	3	3	1	1	-	1	1	-	-	-	-	
船舶職員及び小型船舶操縦者法	その他の条項違反	1,128	324	995	38	9	219	74	50	15	233	37	55	186	28	-	-	133	106	
	小計	515	349	299	6	5	6	8	1	-	175	85	90	20	15	1	-	216	184	
	法定職員の定数違反	133	96	133	2	3	4	6	-	-	78	54	39	10	8	-	-	-	-	
	法定職員の資格外業務従事	131	50	131	3	1	2	2	1	-	83	25	32	9	6	1	-	-	-	
港則法	その他の条項違反	251	203	35	1	1	-	-	-	-	14	6	19	1	1	-	-	216	184	
	小計	128	51	126	49	-	65	15	7	7	16	15	1	31	6	6	4	2	2	
	停泊の制限命令違反	1	1	1	-	-	-	-	1	1	-	-	-	-	-	-	-	-	-	
	危険物積載指定場所違反	-	-	-	-	-	-	-	-	-	-	-	-	-	-	-	-	-	-	
海上交通安全法令	船舶交通の制限等違反	22	20	22	-	-	5	3	4	4	9	9	-	4	4	-	-	-	-	
	その他の条項違反	105	30	103	28	-	60	12	2	2	7	6	1	27	2	6	4	2	2	
	小計	10	9	10	9	-	1	1	-	-	9	8	-	-	-	-	-	-	-	
	交通安全法令違反	49	28	48	27	12	3	3	-	-	7	9	-	10	3	-	-	1	1	

ハ 航路別海上交通安全法違反状況

事項別	航路別		合計		浦賀・中ノ瀬		伊良湖		明石		備讃宇高水島		来島	
	処理別		送致	警告	送致	警告	送致	警告	送致	警告	送致	警告	送致	警告
	件	人	件	人	件	人	件	人	件	人	件	人	件	人
合計	10	9	-	-	7	6	-	-	-	-	3	3	-	-
航路航行違反	-	-	-	-	-	-	-	-	-	-	-	-	-	-
速度制限違反	2	2	-	-	1	1	-	-	-	-	1	1	-	-
航路へ又はの制限違反	-	-	-	-	-	-	-	-	-	-	-	-	-	-
びよる泊	-	-	-	-	-	-	-	-	-	-	-	-	-	-
右側航行違反	4	3	-	-	4	3	-	-	-	-	-	-	-	-
一方通航違反	4	4	-	-	2	2	-	-	-	-	2	2	-	-
行先表示違反	-	-	-	-	-	-	-	-	-	-	-	-	-	-
その他違反	-	-	-	-	-	-	-	-	-	-	-	-	-	-

(注)備讃宇高水島…備讃瀬戸東・南・北、宇高東・西、水島

(4) 漁業関係法令違反状況

イ 部署別送致状況

部署別	漁業 形態別	合計	さけ ます	かつお まぐろ	いか	底ひき網				刺網	船ひき 網	まさ網	定置網	区画	すくい 網	ごち網	敷網	潜水器	その他	外国人							
						遠洋	沖合	小型 機船	その他																		
合計		2,840	2,041		2	2	2	2	22	21	3	8	10	10	7	6	8	2	1	11	32	2,730	1,918	10	19		
第一管区計		302	215																								
小樽		101	60																								
留萌		2	2																								
稚内		1	1																								
函館		54	35																								
江差		7	4																								
瀬棚		7	5																								
室蘭		45	44																								
苫小牧		31	29																								
浦河		21	13																								
路尾		21	17																								
根室		4	2																								
羅花		4	1																								
白咲		4	1																								
別網		4	3																								
第二管区計		239	98																								
宮城		2	2																								
気仙沼		18	7																								
石巻		57	22																								
青森		6	3																								
戸石		60	17																								
釜石		15	7																								
宮古		21	14																								
秋田		39	15																								
酒田		21	11																								
福島		21	11																								

漁業 形態別	合計	さげ ・ ます	かつお ・ まぐろ	いか	底ひき網				刺網	船ひき 網	まき網	定置網	区画	すくい 網	ごち網	敷網	潜水器	その他	外国人	
					遠洋	沖合	小型 機船	その他												
第三管区計	706	457	-	-	-	-	-	-	2	1	-	-	6	4	-	-	-	688	452	-
横 濱	2	1	-	-	-	-	-	-	2	1	-	-	-	-	-	-	-	-	-	-
川 崎	-	-	-	-	-	-	-	-	2	1	-	-	-	-	-	-	-	-	-	-
小 笠 原	-	-	-	-	-	-	-	-	-	-	-	-	-	-	-	-	-	-	-	-
東 京	-	-	-	-	-	-	-	-	-	-	-	-	-	-	-	-	-	-	-	-
茨 城	116	94	-	-	-	-	-	-	-	-	-	-	-	-	-	-	-	116	94	-
鹿 島	37	28	-	-	-	-	-	-	-	-	-	-	-	-	-	-	-	37	28	-
日 立	-	-	-	-	-	-	-	-	-	-	-	-	-	-	-	-	-	-	-	-
千 葉	63	42	-	-	-	-	-	-	-	-	-	-	4	3	-	-	-	59	39	-
木 更 津	21	16	-	-	-	-	-	-	-	-	-	-	-	-	-	-	-	21	16	-
船 橋	-	-	-	-	-	-	-	-	-	-	-	-	-	-	-	-	-	-	-	-
館 山	19	12	-	-	-	-	-	-	-	-	-	-	-	-	-	-	-	19	12	-
銚 子	76	50	-	-	-	-	-	-	-	-	-	-	-	-	-	-	-	76	50	-
浦 田	128	58	-	-	-	-	-	-	-	-	-	-	-	-	-	-	-	128	58	-
横 須 賀	126	70	-	-	-	-	-	-	-	-	-	-	-	-	-	-	-	126	70	-
南 湘	62	45	-	-	-	-	-	-	-	-	-	-	-	-	-	-	-	62	45	-
下 田	10	7	-	-	-	-	-	-	-	-	-	-	2	1	-	-	-	8	6	-
清 水	12	8	-	-	-	-	-	-	-	-	-	-	-	-	-	-	-	12	8	-
御 前 崎	34	26	-	-	-	-	-	-	-	-	-	-	-	-	-	-	-	34	26	-
田子の浦	-	-	-	-	-	-	-	-	-	-	-	-	-	-	-	-	-	-	-	-
第四管区計	197	151	-	-	-	-	-	-	2	2	-	-	-	-	-	-	-	181	138	-
名古屋	70	66	-	-	-	-	-	-	-	-	-	-	-	-	-	-	-	70	66	-
交 浦	18	14	-	-	-	-	-	-	1	1	-	-	-	-	-	-	-	9	5	-
三 河	7	3	-	-	-	-	-	-	2	-	-	-	-	-	-	-	-	5	3	-
中 部 空 港	-	-	-	-	-	-	-	-	-	-	-	-	-	-	-	-	-	-	-	-
四 日 市	61	33	-	-	-	-	-	-	-	-	-	-	-	-	-	-	-	61	33	-
鳥 羽	34	29	-	-	-	-	-	-	1	1	-	-	-	-	-	-	-	29	25	-
浜 島	7	6	-	-	-	-	-	-	-	-	-	-	-	-	-	-	-	7	6	-
尾 鷲	-	-	-	-	-	-	-	-	-	-	-	-	-	-	-	-	-	-	-	-
第五管区計	142	103	-	-	-	-	-	-	-	-	10	-	-	5	6	-	-	121	93	1
大 阪	5	3	-	-	-	-	-	-	-	-	-	-	-	-	-	-	-	3	2	-
岸 和 田	5	6	-	-	-	-	-	-	-	-	-	-	-	-	-	-	-	5	6	-
堺	-	-	-	-	-	-	-	-	-	-	-	-	-	-	-	-	-	-	-	-
神 戸	17	9	-	-	-	-	-	-	-	-	-	-	-	-	-	-	-	16	8	-
西 宮	-	-	-	-	-	-	-	-	-	-	-	-	-	-	-	-	-	-	-	-
加 古 川	10	-	-	-	-	-	-	-	-	-	-	-	-	-	-	-	-	-	-	-
田 原	1	1	-	-	-	-	-	-	-	-	-	-	-	-	-	-	-	-	-	-
田 本	16	20	-	-	-	-	-	-	-	-	-	-	-	-	-	-	-	16	20	-
和 歌 山	1	1	-	-	-	-	-	-	-	-	-	-	-	-	-	-	-	1	1	-
南 海	32	18	-	-	-	-	-	-	-	-	-	-	-	-	-	-	-	31	17	-
徳 島	4	4	-	-	-	-	-	-	-	-	-	-	-	1	1	-	-	3	4	1
美 波	25	15	-	-	-	-	-	-	-	-	-	-	-	1	1	-	-	24	14	-
高 知	6	4	-	-	-	-	-	-	-	-	-	-	-	1	1	-	-	6	4	-
徳 島	5	7	-	-	-	-	-	-	-	-	-	-	-	1	1	-	-	4	6	-
毛 土	4	5	-	-	-	-	-	-	-	-	-	-	-	3	4	-	-	1	1	-
佐 清 水	5	4	-	-	-	-	-	-	-	-	-	-	-	-	-	-	-	5	4	-
西 空 港	6	6	-	-	-	-	-	-	-	-	-	-	-	-	-	-	-	6	6	-

漁業 形態別	合計	さげ ます	かつお まぐろ	いか	底ひき網				刺網	船ひき 網	まき網	定置網	区画	すくい 網	ごち網	敷網	潜水器	その他	外国人
					遠洋	沖合	小型 機船	その他											
第六管区計	311	311	-	-	-	-	-	11	10	1	2	-	-	-	2	1	284	280	1
廣島	85	86	-	-	-	-	-	4	4	1	2	-	-	-	-	-	80	80	-
国井	12	12	-	-	-	-	-	-	-	-	-	-	-	-	2	1	10	11	-
柳島	6	5	-	-	-	-	-	2	1	-	-	-	-	-	-	-	4	4	-
水島	25	23	-	-	-	-	-	1	1	-	-	-	-	-	-	-	24	22	-
野島	16	16	-	-	-	-	-	-	-	-	-	-	-	-	-	-	15	15	-
尾道	6	5	-	-	-	-	-	-	-	-	-	-	-	-	-	-	4	4	-
福山	2	2	-	-	-	-	-	1	1	-	-	-	-	-	-	-	1	1	-
呉	18	21	-	-	-	-	-	2	1	-	-	-	-	-	-	-	16	20	-
木下	-	-	-	-	-	-	-	-	-	-	-	-	-	-	-	-	-	-	-
江松	52	47	-	-	-	-	-	2	2	-	-	-	-	-	-	-	50	45	-
山下	-	-	-	-	-	-	-	-	-	-	-	-	-	-	-	-	-	-	-
松岡	-	-	-	-	-	-	-	-	-	-	-	-	-	-	-	-	-	-	-
三田尻	17	17	-	-	-	-	-	-	-	-	-	-	-	-	-	-	17	17	-
中関	-	-	-	-	-	-	-	-	-	-	-	-	-	-	-	-	-	-	-
高松	15	15	-	-	-	-	-	-	-	-	-	-	-	-	-	-	1	1	-
小豆島	1	1	-	-	-	-	-	-	-	-	-	-	-	-	-	-	1	1	-
島出	15	15	-	-	-	-	-	2	2	-	-	-	-	-	-	-	9	9	1
坂	39	46	-	-	-	-	-	-	-	-	-	-	-	-	-	-	38	41	-
山治	3	3	-	-	-	-	-	-	-	-	-	-	-	-	-	-	2	2	-
今	3	3	-	-	-	-	-	-	-	-	-	-	-	-	-	-	2	2	-
新居浜	3	6	-	-	-	-	-	-	-	-	-	-	-	-	-	-	2	2	-
三島川之江	6	6	-	-	-	-	-	-	-	-	-	-	-	-	-	-	4	4	-
宇和島	11	6	-	-	-	-	-	-	-	-	-	-	-	-	-	-	11	6	-
第七管区計	247	182	-	1	1	-	-	5	7	2	6	-	4	3	1	2	231	155	3
門司	33	20	-	-	-	-	-	-	-	-	-	-	-	-	-	-	33	20	-
下関	15	12	-	-	-	-	-	-	-	-	-	-	-	-	-	-	15	12	-
宇部	42	23	-	-	-	-	-	-	-	-	-	-	-	-	-	-	41	22	1
田部	2	2	-	-	1	1	-	-	-	-	-	-	-	-	-	-	-	-	1
倉小	-	-	-	-	-	-	-	-	-	-	-	-	-	-	-	-	-	-	1
松小	35	25	-	-	-	-	-	-	-	-	-	-	4	3	-	-	31	22	-
岡池	20	15	-	-	-	-	-	-	-	-	-	-	-	-	-	-	20	15	-
津伊	10	12	-	-	-	-	-	-	-	-	-	-	-	-	-	-	10	12	-
万里	17	10	-	-	-	-	-	-	-	-	-	-	-	-	-	-	17	10	-
岐	4	1	-	-	-	-	-	2	1	-	-	-	-	-	-	-	2	-	-
長崎	3	7	-	-	-	-	-	-	-	-	-	-	-	-	-	-	-	-	-
五島	2	3	-	-	-	-	-	2	3	-	-	-	-	-	-	-	2	1	1
保平	-	-	-	-	-	-	-	-	-	-	-	-	-	-	-	-	-	-	-
佐世	-	-	-	-	-	-	-	-	-	-	-	-	-	-	-	-	-	-	-
馬田	-	-	-	-	-	-	-	-	-	-	-	-	-	-	-	-	-	-	-
勝比	-	-	-	-	-	-	-	-	-	-	-	-	-	-	-	-	-	-	-
大分	11	15	-	-	-	-	-	-	-	2	6	-	-	1	2	-	8	7	-
伯津	5	5	-	-	-	-	-	-	-	-	-	-	-	-	-	-	-	-	-
久見	28	16	-	-	-	-	-	1	3	-	-	-	-	-	-	-	5	5	-
仙崎	20	16	-	-	-	-	-	-	-	-	-	-	-	-	-	-	27	13	-
萩	20	16	-	-	-	-	-	-	-	-	-	-	-	-	-	-	20	16	-

漁業 形態別	合 計	さげ ・ ます	かつお ・ まぐろ	いか	底ひき網				刺網	船ひき 網	まさ網	定置網	区画	すくい 網	ごち網	敷網	潜水器	その他	外国人		
					速洋	沖合	小型 機船	その他													
第八管区計	335	242	-	1	-	-	4	3	-	-	-	-	-	-	-	-	-	329	235	1	3
舞鶴	15	12	-	-	-	-	-	-	-	-	-	-	-	-	-	-	-	15	12	-	-
津住	6	4	-	-	-	-	-	-	-	-	-	-	-	-	-	-	-	6	4	-	-
宮香	39	20	-	-	-	-	-	-	-	-	-	-	-	-	-	-	-	39	20	-	-
敦賀	53	34	-	-	-	-	-	-	-	-	-	-	-	-	-	-	-	53	34	-	-
福井	104	65	-	-	-	-	-	-	-	-	-	-	-	-	-	-	-	104	65	-	-
小浜	59	47	-	-	-	-	-	3	2	-	-	-	-	-	-	-	-	56	45	-	-
境	21	22	-	-	-	-	-	-	-	-	-	-	-	-	-	-	-	20	19	1	3
取島	19	17	-	1	-	-	-	-	-	-	-	-	-	-	-	-	-	18	16	-	-
隠岐	1	1	-	-	-	-	-	-	-	-	-	-	-	-	-	-	-	1	1	-	-
田	18	20	-	-	-	-	-	1	1	-	-	-	-	-	-	-	-	17	19	-	-
第九管区計	158	123	-	-	-	-	-	-	2	1	-	-	-	-	-	-	-	155	121	1	1
新潟	91	59	-	-	-	-	-	-	2	1	-	-	-	-	-	-	-	89	58	-	-
渡佐	1	2	-	-	-	-	-	-	-	-	-	-	-	-	-	-	-	1	2	-	-
越上	35	33	-	-	-	-	-	-	-	-	-	-	-	-	-	-	-	35	33	-	-
伏木	16	16	-	-	-	-	-	-	-	-	-	-	-	-	-	-	-	15	15	1	1
山	-	-	-	-	-	-	-	-	-	-	-	-	-	-	-	-	-	-	-	-	-
富尾	2	3	-	-	-	-	-	-	-	-	-	-	-	-	-	-	-	2	3	-	-
能登	4	3	-	-	-	-	-	-	-	-	-	-	-	-	-	-	-	4	3	-	-
金沢	9	7	-	-	-	-	-	-	-	-	-	-	-	-	-	-	-	9	7	-	-
第十管区計	138	103	-	-	-	-	-	-	-	-	-	-	-	-	-	-	-	138	103	-	-
鹿兒島	3	2	-	-	-	-	-	-	-	-	-	-	-	-	-	-	-	3	2	-	-
指宿	21	16	-	-	-	-	-	-	-	-	-	-	-	-	-	-	-	21	16	-	-
喜志	2	2	-	-	-	-	-	-	-	-	-	-	-	-	-	-	-	2	2	-	-
志布志	-	-	-	-	-	-	-	-	-	-	-	-	-	-	-	-	-	-	-	-	-
種子島	11	6	-	-	-	-	-	-	-	-	-	-	-	-	-	-	-	11	6	-	-
本島	20	18	-	-	-	-	-	-	-	-	-	-	-	-	-	-	-	20	18	-	-
天草	3	1	-	-	-	-	-	-	-	-	-	-	-	-	-	-	-	3	1	-	-
八代	4	2	-	-	-	-	-	-	-	-	-	-	-	-	-	-	-	4	2	-	-
宮崎	24	21	-	-	-	-	-	-	-	-	-	-	-	-	-	-	-	24	21	-	-
日向	40	27	-	-	-	-	-	-	-	-	-	-	-	-	-	-	-	40	27	-	-
串野	9	7	-	-	-	-	-	-	-	-	-	-	-	-	-	-	-	9	7	-	-
奄美	1	1	-	-	-	-	-	-	-	-	-	-	-	-	-	-	-	1	1	-	-
古仁屋	-	-	-	-	-	-	-	-	-	-	-	-	-	-	-	-	-	-	-	-	-
第十一管区計	65	56	-	-	-	-	-	-	-	-	-	-	-	-	-	-	-	63	50	2	6
那覇	22	15	-	-	-	-	-	-	-	-	-	-	-	-	-	-	-	22	15	-	-
名護	14	14	-	-	-	-	-	-	-	-	-	-	-	-	-	-	-	12	8	2	6
中城	11	9	-	-	-	-	-	-	-	-	-	-	-	-	-	-	-	11	9	-	-
石垣	8	10	-	-	-	-	-	-	-	-	-	-	-	-	-	-	-	8	10	-	-
宮古島	10	8	-	-	-	-	-	-	-	-	-	-	-	-	-	-	-	10	8	-	-

ロ 事項別処理状況

事項別 処理別 漁業形態別	合計	漁業権侵害	無許可操業	操業 制限違反	許可の制限措置違反			許可の 条件違反	泊 命令違反	立入検査 忌避	特定水産動 植物の採捕 等	水産動植物 の採捕所持 販売	その他	外国人 漁業関係 法令違反	形式犯
					区域・期間	漁具・漁法	その他								
合計	2,899 2,094	1,300 1,433	22 29	114 84	19 19	2 1	11 1	32 40	-	1	283 171	639 120	437 170	10 19	29 7
小計	2,840 2,041	1,285 1,418	22 29	112 84	19 19	2 1	11 1	32 40	-	1	283 171	634 116	402 137	10 19	27 6
さけ・ます	-	-	-	-	-	-	-	-	-	-	-	-	-	-	-
かつお・まぐろ	-	-	-	-	-	-	-	-	-	-	-	-	-	-	-
いか	2	-	1	-	1	-	-	-	-	-	-	-	-	-	-
遠洋	-	-	-	-	-	-	-	-	-	-	-	-	-	-	-
合	-	-	-	-	-	-	-	-	-	-	-	-	-	-	-
沖合	-	-	-	-	-	-	-	-	-	-	-	-	-	-	-
底びき網	34	1	-	6	4	3	1	14	16	-	-	-	-	8	-
小型機船	-	-	-	-	-	-	-	-	-	-	-	-	-	-	-
その他	-	-	-	-	-	-	-	-	-	-	-	-	-	-	-
送刺網	22	-	7	-	7	7	-	6	7	-	-	-	1	1	-
船びき網	3	-	-	-	2	6	-	1	2	-	-	-	-	-	-
まき網	10	-	-	-	-	-	-	-	-	-	-	-	-	-	-
置網	-	-	-	-	-	-	-	-	-	-	-	-	-	-	-
画面	10	7	-	-	-	-	-	-	-	-	-	-	2	-	-
すくい網	6	-	-	-	-	-	-	-	-	5	6	-	-	-	1
ごち網	2	-	-	-	-	-	-	1	1	-	-	-	-	-	-
敷網	-	-	-	-	-	-	-	-	-	-	-	-	-	-	-
潜水器	11	2	4	9	1	2	-	-	-	4	21	-	-	-	-
その他	2,730 1,918	1,277 1,411	10 12	106 79	4	-	1	10 14	-	274 144	631 116	399 137	10 19	17 4	
外国人	10 19	-	-	-	-	-	-	-	-	-	-	-	-	-	-
警告	59 53	15 15	-	2	-	-	-	-	-	-	-	5 4	35 33	-	2 1

ハ 外国人処理状況
(イ) 事項別処理状況

法令別 事項別	国籍別		合計		ロシア		(台湾)		中国		韓国		その他	
	件	人	件	人	件	人	件	人	件	人	件	人	件	人
合計	10	19	-	-	-	-	3	8	-	-	-	-	7	11
	(-)	(-)	(-)	(-)	(-)	(-)	(-)	(-)	(-)	(-)	(-)	(-)	(-)	(-)
小計	-	-	-	-	-	-	-	-	-	-	-	-	-	-
	(-)	(-)	(-)	(-)	(-)	(-)	(-)	(-)	(-)	(-)	(-)	(-)	(-)	(-)
EZ漁業法														
漁業等の禁止	-	-	-	-	-	-	-	-	-	-	-	-	-	-
	(-)	(-)	(-)	(-)	(-)	(-)	(-)	(-)	(-)	(-)	(-)	(-)	(-)	(-)
漁獲物の転載等の禁止	-	-	-	-	-	-	-	-	-	-	-	-	-	-
	(-)	(-)	(-)	(-)	(-)	(-)	(-)	(-)	(-)	(-)	(-)	(-)	(-)	(-)
無許可漁業等	-	-	-	-	-	-	-	-	-	-	-	-	-	-
	(-)	(-)	(-)	(-)	(-)	(-)	(-)	(-)	(-)	(-)	(-)	(-)	(-)	(-)
許可(承認)内容違反	-	-	-	-	-	-	-	-	-	-	-	-	-	-
	(-)	(-)	(-)	(-)	(-)	(-)	(-)	(-)	(-)	(-)	(-)	(-)	(-)	(-)
許可(承認)証不備	-	-	-	-	-	-	-	-	-	-	-	-	-	-
	(-)	(-)	(-)	(-)	(-)	(-)	(-)	(-)	(-)	(-)	(-)	(-)	(-)	(-)
許可(承認)不表示	-	-	-	-	-	-	-	-	-	-	-	-	-	-
	(-)	(-)	(-)	(-)	(-)	(-)	(-)	(-)	(-)	(-)	(-)	(-)	(-)	(-)
無承認探査	-	-	-	-	-	-	-	-	-	-	-	-	-	-
	(-)	(-)	(-)	(-)	(-)	(-)	(-)	(-)	(-)	(-)	(-)	(-)	(-)	(-)
制限違反条件														
海域・期間・漁具	-	-	-	-	-	-	-	-	-	-	-	-	-	-
	(-)	(-)	(-)	(-)	(-)	(-)	(-)	(-)	(-)	(-)	(-)	(-)	(-)	(-)
操業日誌関係	-	-	-	-	-	-	-	-	-	-	-	-	-	-
	(-)	(-)	(-)	(-)	(-)	(-)	(-)	(-)	(-)	(-)	(-)	(-)	(-)	(-)
その他	-	-	-	-	-	-	-	-	-	-	-	-	-	-
	(-)	(-)	(-)	(-)	(-)	(-)	(-)	(-)	(-)	(-)	(-)	(-)	(-)	(-)
立入検査忌避	-	-	-	-	-	-	-	-	-	-	-	-	-	-
	(-)	(-)	(-)	(-)	(-)	(-)	(-)	(-)	(-)	(-)	(-)	(-)	(-)	(-)
その他の違反	-	-	-	-	-	-	-	-	-	-	-	-	-	-
	(-)	(-)	(-)	(-)	(-)	(-)	(-)	(-)	(-)	(-)	(-)	(-)	(-)	(-)
外規法														
小計	10	19	-	-	-	-	3	8	-	-	-	-	7	11
	(-)	(-)	(-)	(-)	(-)	(-)	(-)	(-)	(-)	(-)	(-)	(-)	(-)	(-)
漁業等の禁止	10	19	-	-	-	-	3	8	-	-	-	-	7	11
	(-)	(-)	(-)	(-)	(-)	(-)	(-)	(-)	(-)	(-)	(-)	(-)	(-)	(-)
無許可寄港	-	-	-	-	-	-	-	-	-	-	-	-	-	-
	(-)	(-)	(-)	(-)	(-)	(-)	(-)	(-)	(-)	(-)	(-)	(-)	(-)	(-)
退去命令違反	-	-	-	-	-	-	-	-	-	-	-	-	-	-
	(-)	(-)	(-)	(-)	(-)	(-)	(-)	(-)	(-)	(-)	(-)	(-)	(-)	(-)
漁獲物等の転載等の禁止	-	-	-	-	-	-	-	-	-	-	-	-	-	-
	(-)	(-)	(-)	(-)	(-)	(-)	(-)	(-)	(-)	(-)	(-)	(-)	(-)	(-)
立入検査忌避	-	-	-	-	-	-	-	-	-	-	-	-	-	-
	(-)	(-)	(-)	(-)	(-)	(-)	(-)	(-)	(-)	(-)	(-)	(-)	(-)	(-)
漁業法立入検査忌避	-	-	-	-	-	-	-	-	-	-	-	-	-	-
	(-)	(-)	(-)	(-)	(-)	(-)	(-)	(-)	(-)	(-)	(-)	(-)	(-)	(-)

- (注) (1) EZ漁業法とは、排他的経済水域における漁業等に関する主権的権利の行使等に関する法律をいう。
(2) 外規法とは、外国人漁業の規制に関する法律をいう。
(3) ()内は、警告を示し別掲である。

(ロ) 漁業形態別処理状況

漁業形態別	国籍別		合計		ロシア		(台湾)		中国		韓国		その他	
	件	人	件	人	件	人	件	人	件	人	件	人	件	人
合計	10	19	-	-	-	-	3	8	-	-	-	-	7	11
	(-)	(-)	(-)	(-)	(-)	(-)	(-)	(-)	(-)	(-)	(-)	(-)	(-)	(-)
底引き網漁業	-	-	-	-	-	-	-	-	-	-	-	-	-	-
	(-)	(-)	(-)	(-)	(-)	(-)	(-)	(-)	(-)	(-)	(-)	(-)	(-)	(-)
イカ釣漁業	-	-	-	-	-	-	-	-	-	-	-	-	-	-
	(-)	(-)	(-)	(-)	(-)	(-)	(-)	(-)	(-)	(-)	(-)	(-)	(-)	(-)
刺網漁業	2	8	-	-	-	-	1	1	-	-	-	-	1	7
	(-)	(-)	(-)	(-)	(-)	(-)	(-)	(-)	(-)	(-)	(-)	(-)	(-)	(-)
延縄漁業	-	-	-	-	-	-	-	-	-	-	-	-	-	-
	(-)	(-)	(-)	(-)	(-)	(-)	(-)	(-)	(-)	(-)	(-)	(-)	(-)	(-)
その他	8	11	-	-	-	-	2	7	-	-	-	-	6	4
	(-)	(-)	(-)	(-)	(-)	(-)	(-)	(-)	(-)	(-)	(-)	(-)	(-)	(-)

- (注) ()内は、警告を示し別掲である。

(ハ) 担保金制度運用状況

国籍別	合計	ロシア	(台湾)	中国	韓国	その他
件数	-	-	-	-	-	-

- (注) (1) 件数は、担保金(保証書提供分を除く。)又は保証書の提供件数を示す。
(2) 件数は、排他的経済水域におけるものである。

(5) 出入国関係法令違反状況

イ 事項別送致状況

事項別	件数	国籍別人員						
		計	日本	韓国	(北朝鮮)	(台湾)	中国	その他
合計	44	22	2	-	-	-	5	15
不法出国	-	-	-	-	-	-	-	-
不法入国	-	-	-	-	-	-	-	-
不法上陸	2	2	-	-	-	-	-	2
その他	42	20	2	-	-	-	5	13

ロ 手段別送致人員等調

不法出入国の目的別及び手段別人員										押収船舶 隻数	
出入国別 船種別 国籍別		合計	正犯						幫助 教唆		
			計	求職	難民	亡命	帰国	その他			
合計		2	2	1	-	-	-	-	1	-	-
不法 出 国	小計		-	-	-	-	-	-	-	-	-
	外国貿易船	日本船	-	-	-	-	-	-	-	-	-
		その他	-	-	-	-	-	-	-	-	-
	外国貿易船 以外の船舶	日本船	-	-	-	-	-	-	-	-	-
		その他	-	-	-	-	-	-	-	-	-
	不法 入 国	小計		2	2	1	-	-	-	1	-
外国貿易船		日本船	-	-	-	-	-	-	-	-	-
		その他	1	1	1	-	-	-	-	-	-
外国貿易船 以外の船舶		日本船	-	-	-	-	-	-	-	-	-
		その他	1	1	-	-	-	-	-	1	-

(注) 外国貿易船とは関税法第2条第5号の船舶をいう。

(6) 薬物銃器関係法令違反状況

法令別	事項別	送 致													
		計	一管区	二管区	三管区	四管区	五管区	六管区	七管区	八管区	九管区	十管区	十一管区		
薬物銃器関係法令	合計	164 17	16 2	5 -	8 8	3 1	1 1	- -	43 2	27 1	44 -	8 -	9 2		
薬物関係	覚醒剤取締法	小計	1 -	- -	- -	1 -	- -	- -	- -	- -	- -	- -	- -	- -	
		不法所持	1 -	- -	- -	1 -	- -	- -	- -	- -	- -	- -	- -	- -	
		不正使用	- -	- -	- -	- -	- -	- -	- -	- -	- -	- -	- -	- -	
		その他	- -	- -	- -	- -	- -	- -	- -	- -	- -	- -	- -	- -	
	大麻取締法	大麻及び精神薬物の製造	6 5	1 1	- -	2 2	- -	- -	- -	1 1	1 1	- -	- -	1 -	
		大麻の栽培に関する法律	1 1	- -	- -	- -	- -	1 1	- -	- -	- -	- -	- -	- -	
		その他	3 8	- -	- -	1 6	- -	- -	- -	- -	- -	- -	- -	2 2	
	銃器関係	銃所持等類	小計	153 3	15 1	5 -	4 -	3 1	- -	- -	42 1	26 -	44 -	8 -	6 -
			拳銃等所持	- -	- -	- -	- -	- -	- -	- -	- -	- -	- -	- -	- -
			拳銃実包所持	- -	- -	- -	- -	- -	- -	- -	- -	- -	- -	- -	- -
銃砲の不正発射			1 -	- -	- -	- -	- -	- -	- -	1 -	- -	- -	- -	- -	
その他			152 3	15 1	5 -	4 -	3 1	- -	- -	41 1	26 -	44 -	8 -	6 -	
火薬類取締法		小計	- -	- -	- -	- -	- -	- -	- -	- -	- -	- -	- -	- -	
		不法所持	- -	- -	- -	- -	- -	- -	- -	- -	- -	- -	- -	- -	
	その他	- -	- -	- -	- -	- -	- -	- -	- -	- -	- -	- -	- -		

(注)大麻草の栽培の規制に関する法律の数値には、大麻取締法の数値を含む。

(7) 海上環境関係法令違反状況

イ 管区別送致状況

罪種別 管区別	海上公害関係法令										その他		
	人の健康に係る 公害に 関する 法律	海洋汚染等及び 海上災害の防止に 関する法律	港(第23条) 法)	船舶汚濁 防止法 (有害物の運搬又は 廃棄物の運搬又は 調整規則違反)	廃棄物の処理 及び清掃に 関する 法律	水防 法	質汚濁 防止法	濁り 防止法	その他 違反 の 令	違反 の 令	違反 の 令	違反 の 令	違反 の 令
合計	件 人	件 人	件 人	件 人	件 人	件 人	件 人	件 人	件 人	件 人	件 人	件 人	件 人
合計	649 651	320 325	31 57	- -	254 239	32 20	12 10	- -	- -	- -	- -	- -	- -
第一管区	60 74	25 40	1 2	- -	34 32	- -	- -	- -	- -	- -	- -	- -	- -
第二管区	27 34	9 12	- -	- -	18 22	- -	- -	- -	- -	- -	- -	- -	- -
第三管区	46 45	26 24	4 8	- -	11 11	5 2	- -	- -	- -	- -	- -	- -	- -
第四管区	91 67	25 19	- -	- -	56 46	10 2	- -	- -	- -	- -	- -	- -	- -
第五管区	33 72	11 32	10 18	- -	11 19	1 3	- -	- -	- -	- -	- -	- -	- -
第六管区	169 164	90 81	10 22	- -	69 61	- -	- -	- -	- -	- -	- -	- -	- -
第七管区	113 99	73 60	3 6	- -	15 14	12 11	10 8	- -	- -	- -	- -	- -	- -
第八管区	16 21	6 10	- -	- -	8 9	- -	2 2	- -	- -	- -	- -	- -	- -
第九管区	19 12	7 8	3 1	- -	9 3	- -	- -	- -	- -	- -	- -	- -	- -
第十管区	49 35	24 12	- -	- -	21 21	4 2	- -	- -	- -	- -	- -	- -	- -
第十一管区	26 28	24 27	- -	- -	2 1	- -	- -	- -	- -	- -	- -	- -	- -

ロ 事項別処理状況

法令別 事項別	処理別 発生源別 国籍別	合計		送 致										警 告								
				小 計		船 舶				陸 上		そ の 他										
						日 本		外 国														
						件	人	件	人							EEZ (再掲)						
合 計		860	842	649	651	294	326	-	-	-	246	232	109	93	211	191						
実 質 犯 計		666	755	537	627	201	306	-	-	-	238	232	98	89	129	128						
形 式 犯 計		194	87	112	24	93	20	-	-	-	8	-	11	4	82	63						
小 計		860	822	649	631	288	302	-	-	-	295	268	66	61	211	191						
海 上 公 害 関 係 法 令	海洋汚染等及び海上災害の防止に関する法律	小 計	522	507	320	325	252 (11)	261	-	-	-	4	6	64	58	202	182					
		船舶からの油の排出の禁止4(1)	故意	28	40	27	39	27 (-)	39	-	-	-	X				1	1				
			過失	64	110	63	109	63 (3)	109	-	-	-					1	1				
		船舶からの有害液体物質等の排出の禁止9の2(1)9の6(1)	故意	-	1	-	1	-	1	-	-	-					-	-	-	-	-	-
			過失	1	1	1	1	1 (1)	1	-	-	-					-	-	-	-	-	-
		船舶からの廃棄物の排出の禁止10(1)	故意	14	46	14	46	14 (-)	46	-	-	-					-	-	-	-	-	-
			過失	-	-	-	-	-	-	-	-	-					-	-	-	-	-	-
		船舶等の廃棄物の規制43(1)	203	199	86	82	34 (-)	31	-	-	-	2					2	50	49	117	117	
		油等の排出の通報等38(1)~(5)、(7)	-	-	-	-	-	-	-	-	-	-					-	-	-	-	-	
		その他の条項	26	23	25	23	20 (1)	14	-	-	-	2					4	3	5	1	-	
		形 式 犯	186	87	104	24	93 (6)	20	-	-	-	-					-	11	4	82	63	
		掃 棄 物 関 係 法 令	廃棄物の処理及び清掃に関する法律	小 計	260	245	254	239	X								254	239	X		6	6
				廃棄物の投棄禁止16(実)	224	215	218	209									218	209			6	6
				廃棄物の焼却の禁止16の2(実)	36	30	36	30									36	30			-	-
廃棄物の処理業7、14(実)	-			-	-	-	-	-									-	-				
その他の条項(形)	-			-	-	-	-	-					-	-								
水 質 汚 濁 防 止 法 令	水質汚濁防止法	小 計	32	20	32	20	X				32	20	X		-	-						
		排出水の排出の制限12(1)(実)	24	20	24	20					24	20			-	-						
		その他の条項(形)	8	-	8	-					8	-			-	-						
人の健康に係る公害犯罪の処罰に関する法律(実)	-	-	-	-	-	-	-	-	-	-	-	-	-	-	-							
港 則 法 令	港則法	小 計	33	39	31	37	25	32	-	-	-	5	3	1	2	2	2					
		廃物の投棄禁止23(1)(実)	5	2	5	2	-	-	-	-	-	4	1	1	1	-	-					
		その他の条項23(2)(3)(実)	28	37	26	35	25	32	-	-	-	1	2	-	1	2	2					
特定有害廃棄物等の輸出入等に関する法律(実)	-	-	-	-	-	-	-	-	-	-	-	-	-	-	-							
都道府県漁業調整規則違反(実)	-	-	-	-	-	-	-	-	-	-	-	-	-	-	-							
そ の 他 の 法 令	その他	小 計	13	11	12	10	11	9	-	-	-	-	-	1	1	1	1					
		実 質 犯	13	11	12	10	11	9	-	-	-	-	-	1	1	1	1					
		形 式 犯	-	-	-	-	-	-	-	-	-	-	-	-	-	-	-					
海 上 環 境 関 係 法 令	その他	小 計	-	-	-	-	-	-	-	-	-	-	-	-	-	-						
		自然公園法(実)	-	-	-	-	-	-	-	-	-	-	-	-	-	-						
		自然環境保全法(実)	-	-	-	-	-	-	-	-	-	-	-	-	-	-						
		鳥獣の保護及び狩猟の適正化に関する法律	-	-	-	-	-	-	-	-	-	-	-	-	-	-						
		同上形式犯	-	-	-	-	-	-	-	-	-	-	-	-	-	-						
		絶滅のおそれのある野生動植物の種の保存に関する法律	-	-	-	-	-	-	-	-	-	-	-	-	-	-						
その他の法律	-	-	-	-	-	-	-	-	-	-	-	-	-	-								

(注) (1) 法令別、事項別欄の数字は条文、()は項を示す。

(2) 発生源別、国籍別の船舶の件数欄の()は、タンカーの件数の再掲である。

(3) 外国船舶の件数欄のEEZ(再掲)とは、排他的経済水域における件数の再掲である。

(4) 実質犯とは保護法益の侵害ないし危険の発生を必要とする犯罪であり、形式犯はそれ以外のものをいう。

ハ 担保金制度運用状況

(単位:件)

水域別	国籍別	合計	パナマ	フィリピン	シンガポール	ロシア	中国	韓国	その他
合	計	-	-	-	-	-	-	-	-
領	水	-	-	-	-	-	-	-	-
排他的経済水域		-	-	-	-	-	-	-	-

- 注 1 件数は、担保金(保証書提供分を除く。)又は保証書の提供件数を示す。
- 2 件数は、すべて海洋汚染等及び海上災害の防止に関する法律に係るものである。
- 3 領水とは、内水及び領海をいう。
- 4 炉規制法(「核原料物質、核燃料物質及び原子炉の規制に関する法律」)及びRI法(「放射性同位元素等による放射線障害の防止に関する法律」)に係るものが生じた場合は、()で別掲し、その旨注意書きする。

(8) 刑法犯管区別送致状況

罪種別 管区別	5章 公務執行妨害罪		9章 放火及び失火罪	11章 往来妨害罪	17章 文書偽造罪	26章 殺人未遂		27章 傷害致死 傷害 暴行			28章 過失傷害罪	36章 窃盗及び強盗罪	38章 横領罪	その他 （暴力行為の 法律違反を 含む）の 章の罪 件数				
	件数	人	件数	件数	件数	件数	人	件数	人	件数	件数	件数	件数					
合計	661	600	-	462	39	12	-	9	6	11	6	74	78	39	19	-	26	11
第一管区	-	-	-	12	-	-	-	-	-	-	-	4	5	-	-	-	-	-
第二管区	1	1	-	21	-	-	-	4	4	-	-	5	8	2	2	-	-	-
第三管区	-	-	-	27	-	-	-	1	1	2	2	19	19	22	6	-	3	2
第四管区	-	-	-	36	3	-	-	-	-	-	-	2	2	-	-	-	2	1
第五管区	-	-	-	80	35	12	-	2	1	2	1	14	13	6	2	-	8	-
第六管区	-	-	-	80	-	-	-	2	-	3	3	6	7	2	2	-	4	4
第七管区	-	-	-	103	1	-	-	-	-	4	-	8	8	2	1	-	4	1
第八管区	-	-	-	29	-	-	-	-	-	-	-	4	4	3	4	-	-	-
第九管区	-	-	-	9	-	-	-	-	-	-	-	3	3	-	-	-	-	-
第十管区	-	-	-	42	-	-	-	-	-	-	-	4	4	1	-	-	4	2
第十管区	-	-	-	23	-	-	-	-	-	-	-	5	5	1	2	-	1	1

3 日本船舶被だ捕状況

事項別 \ だ捕国別	合 計	ロシア	韓 国	米 国	その他
被 だ 捕	隻 人 - -	隻 人 - -	隻 人 - -	隻 人 - -	隻 人 - -
帰 還	- -	- -	- -	- -	- -
未 帰 還 累 計	- -	- -	- -	- -	- -
被 し ゅ う 撃	- -	- -	- -	- -	- -

注

- 1 本表は海上保安庁が当年中に報告、調査により確認したものである。
- 2 「未帰還累計」の隻数・人員は、終戦以来、当年末日までの累計で沈没、死亡を減じたものである。
- 3 被しゅう撃とは、被銃砲撃(武力による威嚇を含む)及び被略奪行為をいい、だ捕されたものは含まない。

第二部 救難統計

1 要救助海難発生救助状況比較表(対前年比)

区 分	本 年			前 年			対前年比		
	隻	総トン数	人	隻	総トン数	人	%	%	%
要救助海難発生数	1,398	582,116	5,866 (5,872)	1,545	1,120,834	6,105 (6,113)	90.5	51.9	96.1 (96.1)
当庁救助(当庁以外のものとの協力を含む)	467	21,913	1,346	472	57,969	1,384	98.9	37.8	97.3
当庁以外のもの の 救 助	543	201,980	1,933	629	558,832	2,176	86.3	36.1	88.8
自力入港	238	356,002	2,545	231	494,669	2,492	103.0	72.0	102.1
全損・行方不明	150	2,221	-	213	9,364	-	70.4	23.7	-
海難に伴う 死者・行方不明	-	-	42 (48)	-	-	53 (61)	-	-	79.2 (78.7)

2 要救助海難種類別比較表(対前年比)

区 分	本 年		前 年		対前年比	
	隻		隻		%	
合計	1,398		1,545		90.5	%
衝突	156		144		108.3	
単独衝突	52		49		106.1	
乗揚	197		230		85.7	
転覆	69		112		61.6	
浸水	109		126		86.5	
火災	62		46		134.8	
爆発	1		2		50.0	
運行不能	749		826		90.7	
その他	3		10		30.0	

3 死者・行方不明者数比較表(対前年比)

区分	本年	前年	対前年比
合計	890 人	955 人	93.2 %
要救助海難	42 (48)	53 (61)	79.2 (78.7)
人身事故	848 (842)	902 (894)	94.0 (94.2)
海難によらない乗船者	166 (160)	192 (184)	86.5 (87.0)
うち海中転落	75	80	93.8
海浜事故等	682	710	96.1

(注) 平成12年までは、乗船者が病気等により死亡し、船舶が漂流等した場合も海難における死亡者として計上していたが、平成13年からは人身事故に計上している。
()内は、平成12年までの計上方法による数値である。

1 部署別要救助海難発生救助状況

救助 区分別 部署別	海難発生数			船 舶										計				
				救 助 数						自力入港	全損・行方不明	計	救助数					
				計	海上保安庁	海上保安庁以外	計	海上保安庁	海上保安庁以外				小計				海上保安庁	海上保安庁以外
合 計	1,398	582,116	5,866	1,010	223,893	467	21,913	543	201,980	238	356,002	150	2,221	5,866	3,279	1,346	1,933	
第一管区計	46	10,500	227	30	8,030	4	9	26	8,021	10	2,379	6	91	227	179	16	163	
本部	-	-	-	-	-	-	-	-	-	-	-	-	-	-	-	-	-	
小樽	12	194	12	5	184	-	-	5	184	5	5	2	5	12	46	-	46	
留萌	4	196	4	2	174	-	-	2	174	-	-	2	22	4	25	-	25	
稚内	3	19	3	2	9	-	-	2	9	1	10	-	-	3	1	-	1	
函館	6	4,445	6	5	4,436	2	6	3	4,430	1	9	-	-	6	63	13	50	
江差	1	4	1	1	4	-	-	1	4	-	-	-	-	1	-	-	-	
瀬棚	-	-	-	-	-	-	-	-	-	-	-	-	-	-	-	-	-	
室蘭	3	12	3	2	7	1	2	1	5	-	-	1	5	3	12	3	9	
苫小牧	1	2,997	1	1	2,997	-	-	1	2,997	-	-	-	-	1	13	-	13	
浦河	-	-	-	-	-	-	-	-	-	-	-	-	-	-	-	-	-	
釧路	4	2,271	4	3	19	-	-	3	19	1	2,252	-	-	4	2	-	2	
広尾	3	101	3	2	2	-	-	2	2	1	99	-	-	3	1	-	1	
根室	5	69	5	3	6	1	1	2	5	1	4	1	59	5	4	-	4	
羅臼	2	31	2	2	31	-	-	2	31	-	-	-	-	2	-	-	-	
花咲	-	-	-	-	-	-	-	-	-	-	-	-	-	-	-	-	-	
紋別	2	161	2	2	161	-	-	2	161	-	-	-	-	2	12	-	12	
網走	-	-	-	-	-	-	-	-	-	-	-	-	-	-	-	-	-	
第二管区計	67	62,974	287	47	11,464	17	4,640	30	6,824	12	51,470	8	40	287	182	83	99	
本部	2	638	2	1	199	1	199	1	439	1	439	-	-	2	14	14	-	
宮城	13	4,371	13	12	4,345	6	4,284	6	61	1	26	-	-	13	53	41	12	
気仙沼	1	1	1	-	-	-	-	-	-	-	-	1	1	1	-	-	-	
石巻	9	36,023	9	7	14	2	6	5	8	2	36,009	-	-	9	12	2	10	
青森	6	8	6	6	8	1	1	5	7	-	-	-	-	6	6	-	6	
八戸	10	14,651	10	1	4	-	-	1	4	3	14,626	6	21	10	1	-	1	
釜石	2	201	2	2	201	-	-	2	201	-	-	-	-	2	15	-	15	
宮古	4	28	4	4	28	-	-	4	28	-	-	-	-	4	36	-	36	
秋田	13	6,686	13	10	6,659	6	149	4	6,510	2	9	1	18	13	43	26	17	
酒田	5	363	5	2	2	1	1	1	1	3	361	-	-	5	-	-	-	
福島	2	4	2	2	4	-	-	2	4	-	-	-	-	2	2	-	2	
第三管区計	167	15,212	545	121	13,698	65	728	56	12,970	20	238	26	1,276	545	360	192	168	
本部	1	19	1	1	19	1	19	1	19	-	-	-	-	1	-	-	-	
横浜	9	551	9	6	523	3	13	3	510	1	2	2	26	9	31	13	18	
川崎	5	783	5	1	576	-	-	1	576	1	19	3	188	5	6	-	6	
小笠原	2	7	2	1	2	-	-	1	2	-	-	1	5	2	4	-	4	
東京	18	330	18	13	298	2	3	11	295	5	32	-	-	18	40	3	37	
茨城	3	5	3	1	2	1	2	-	-	1	2	1	1	3	3	3	-	
鹿島	4	108	4	3	28	2	25	1	3	-	-	1	80	4	32	31	1	
日立	-	-	-	-	-	-	-	-	-	-	-	-	-	-	-	-	-	
千葉	7	10,496	7	7	10,496	3	3	4	10,493	-	-	-	-	7	11	9	2	
木更津	11	56	11	9	49	6	22	3	27	2	7	-	-	11	31	22	9	
館山	10	24	10	7	21	5	8	2	13	1	1	2	2	10	8	8	-	
船橋	-	-	-	-	-	-	-	-	-	-	-	-	-	-	-	-	-	
銚子	6	55	6	5	36	5	36	-	-	1	19	-	-	6	11	11	-	
勝浦	3	910	3	1	9	1	9	-	-	-	-	2	901	3	8	8	-	
横須賀	37	1,035	37	29	1,022	16	549	13	473	3	8	5	5	37	85	52	33	
湘南	14	15	14	13	14	7	7	6	7	-	-	1	1	14	31	19	12	
下田	22	621	22	15	546	10	27	5	519	2	15	5	60	22	41	10	31	
清水	10	147	10	5	9	1	1	4	8	3	133	2	5	10	6	-	6	
御前崎	5	50	5	4	48	2	4	2	44	-	-	1	2	5	12	3	9	
田子の浦	-	-	-	-	-	-	-	-	-	-	-	-	-	-	-	-	-	

人 員

		海上保安庁救助船舶					海上保安庁以外救助船舶					自力入港船舶					全損・行方不明船舶				
自 救	死者・行方不明者	計	海上保安庁救助	海上保安庁以外救助	自 救	死者・行方不明者	計	海上保安庁救助	海上保安庁以外救助	自 救	死者・行方不明者	計	海上保安庁救助	海上保安庁以外救助	自 救	死者・行方不明者	計	海上保安庁救助	海上保安庁以外救助	自 救	死者・行方不明者
2,545	42	1,270	1,158	51	49	12	1,957	72	1,658	220	7	2,316	15	68	2,233	-	323	101	156	43	23
45	3	10	9	-	-	1	173	7	157	9	-	33	-	-	33	-	11	-	6	3	2
-	-	-	-	-	-	-	-	-	-	-	-	-	-	-	-	-	-	-	-	-	-
7	-	-	-	-	-	-	45	-	45	-	-	7	-	-	7	-	1	-	1	-	-
-	2	-	-	-	-	-	22	-	22	-	-	-	-	-	-	-	5	-	3	-	2
4	-	-	-	-	-	-	4	-	1	3	-	1	-	-	1	-	-	-	-	-	-
2	-	6	6	-	-	-	57	7	50	-	-	2	-	-	2	-	-	-	-	-	-
-	-	-	-	-	-	-	-	-	-	-	-	-	-	-	-	-	-	-	-	-	-
-	-	-	-	-	-	-	-	-	-	-	-	-	-	-	-	-	-	-	-	-	-
-	-	3	3	-	-	-	7	-	7	-	-	-	-	-	-	-	2	-	2	-	-
-	-	-	-	-	-	-	13	-	13	-	-	-	-	-	-	-	-	-	-	-	-
-	-	-	-	-	-	-	-	-	-	-	-	-	-	-	-	-	-	-	-	-	-
13	-	-	-	-	-	-	2	-	2	-	-	13	-	-	13	-	-	-	-	-	-
7	-	-	-	-	-	-	1	-	1	-	-	7	-	-	7	-	-	-	-	-	-
6	1	1	-	-	-	1	4	-	4	-	-	3	-	-	3	-	3	-	-	3	-
6	-	-	-	-	-	-	6	-	-	6	-	-	-	-	-	-	-	-	-	-	-
-	-	-	-	-	-	-	-	-	-	-	-	-	-	-	-	-	-	-	-	-	-
-	-	-	-	-	-	-	12	-	12	-	-	-	-	-	-	-	-	-	-	-	-
-	-	-	-	-	-	-	-	-	-	-	-	-	-	-	-	-	-	-	-	-	-
102	3	80	77	3	-	-	109	6	93	9	1	89	-	-	89	-	9	-	3	4	2
12	-	14	14	-	-	-	-	-	-	-	-	12	-	-	12	-	-	-	-	-	-
14	1	35	35	-	-	-	26	6	12	7	1	7	-	-	7	-	-	-	-	-	-
1	1	-	-	-	-	-	-	-	-	-	-	-	-	-	-	-	2	-	-	1	1
26	-	5	2	3	-	-	7	-	7	-	-	26	-	-	26	-	-	-	-	-	-
1	-	-	-	-	-	-	7	-	6	1	-	-	-	-	-	-	-	-	-	-	-
26	1	-	-	-	-	-	-	-	-	-	-	23	-	-	23	-	5	-	1	3	1
-	-	-	-	-	-	-	15	-	15	-	-	-	-	-	-	-	-	-	-	-	-
-	-	-	-	-	-	-	36	-	36	-	-	-	-	-	-	-	-	-	-	-	-
3	-	26	26	-	-	-	16	-	15	1	-	2	-	-	2	-	2	-	2	-	-
19	-	-	-	-	-	-	-	-	-	-	-	19	-	-	19	-	-	-	-	-	-
-	-	-	-	-	-	-	2	-	2	-	-	-	-	-	-	-	-	-	-	-	-
175	10	173	153	7	13	-	160	10	122	27	1	134	4	4	126	-	78	25	35	9	9
9	-	9	-	-	9	-	-	-	-	-	-	-	-	-	-	-	-	-	-	-	-
-	-	9	9	-	-	-	7	-	7	-	-	2	-	-	-	-	13	2	11	-	-
44	-	-	-	-	-	-	6	-	6	-	-	42	-	-	42	-	2	-	-	2	-
-	-	-	-	-	-	-	2	-	2	-	-	-	-	-	-	-	2	-	2	-	-
6	1	3	3	-	-	-	34	-	33	-	1	10	-	4	6	-	-	-	-	-	-
4	-	3	3	-	-	-	-	-	-	-	-	3	-	-	3	-	1	-	-	1	-
-	5	16	16	-	-	-	1	-	1	-	-	-	-	-	-	-	20	15	-	-	5
-	-	-	-	-	-	-	-	-	-	-	-	-	-	-	-	-	-	-	-	-	-
19	-	7	7	-	-	-	23	2	2	19	-	-	-	-	-	-	-	-	-	-	-
6	-	22	22	-	-	-	9	-	9	-	-	6	-	-	6	-	-	-	-	-	-
2	-	6	6	-	-	-	2	2	-	-	-	1	-	-	1	-	1	-	-	1	-
-	-	-	-	-	-	-	-	-	-	-	-	-	-	-	-	-	-	-	-	-	-
9	-	11	11	-	-	-	-	-	-	-	-	9	-	-	9	-	-	-	-	-	-
-	1	4	4	-	-	-	-	-	-	-	-	-	-	-	-	-	5	4	-	-	1
7	-	47	47	-	-	-	27	-	27	-	-	9	2	-	7	-	9	3	6	-	-
1	-	16	13	3	-	-	16	6	9	1	-	-	-	-	-	-	-	-	-	-	-
11	3	14	10	-	4	-	15	-	15	-	-	4	-	-	4	-	22	-	16	3	3
57	-	2	-	2	-	-	11	-	4	7	-	48	-	-	48	-	2	-	-	2	-
-	-	4	2	2	-	-	7	-	7	-	-	-	-	-	-	-	1	1	-	-	-
-	-	-	-	-	-	-	-	-	-	-	-	-	-	-	-	-	-	-	-	-	-

救助 区分別	海難発生数			船 舶										計			
				救 助 数						自力入港	全損・行方不明	計	救助数				
				計	海上保安庁	海上保安庁以外	計	海上保安庁	海上保安庁以外				小計	海上保安庁	海上保安庁以外		
																隻	総トン数
第四管区計	99	28,469	284	76	27,115	41	605	35	26,510	15	1,307	8	47	284	230	103	127
本部	1	19	1	1	19			1	19					1	9	-	9
名古屋	18	8,313	18	14	8,303	7	23	7	8,280	1	1	3	9	18	37	8	29
衣浦	9	542	9	6	517	2	6	4	511	2	14	1	11	9	13	5	8
三河	8	55	8	5	49	2	4	3	45	2	2	1	4	8	18	8	10
四日市	9	15	9	8	14	5	11	3	3			1	1	9	24	11	13
鳥羽	22	1,876	22	14	1,044	11	537	3	507	6	810	2	22	22	57	47	10
浜島	12	27	12	12	27	8	15	4	12					12	15	6	9
尾鷲	15	69	15	13	63	6	9	7	54	2	6			15	32	13	19
中部空港	5	17,553	5	3	17,079			3	17,079	2	474			5	25	5	20
第五管区計	156	32,115	569	107	26,858	55	217	52	26,641	21	5,021	28	236	569	388	216	172
本部	-	-	-	-	-									-	-	-	-
大阪	8	403	8	6	391	2	11	4	380			2	12	8	21	11	10
岸和田	3	15	3	2	13	1	4	1	9	1	2			3	14	14	-
堺	2	11	2	1	2			1	2			1	9	2	1	-	1
神戸	34	3,824	34	25	103	20	93	5	10	3	3,705	6	16	34	101	76	25
西宮	9	16	9	1	1			1	1			8	15	9	46	31	15
姫路	17	23,661	17	12	23,628	5	13	7	23,615	4	23	1	10	17	44	18	26
加古川	4	23	4	4	23	2	7	2	16					4	8	3	5
田辺	12	672	12	8	528	4	27	4	501	3	3	1	141	12	24	13	11
串本	7	787	7	5	771	1	7	4	764	1	12	1	4	7	14	3	11
和歌山	8	10	8	5	7	4	6	1	1	2	2	1	1	8	12	11	1
海南	4	5	4	4	5	3	4	1	1					4	11	11	-
徳島	16	1,523	16	13	1,021	3	4	10	1,017	2	500	1	2	16	52	6	46
美波	2	2	2	2	2	1	1	1	1					2	-	-	-
高知	16	1,084	16	10	330	4	15	6	315	2	750	4	4	16	8	3	5
宿毛	5	64	5	1	19	1	19			2	23	2	22	5	22	10	12
土佐清水	4	5	4	3	4	2	3	1	1	1	1			4	2	1	1
関西空港	5	10	5	5	10	2	3	3	7					5	8	5	3
第六管区計	247	155,936	833	188	76,769	77	3,949	111	72,820	45	79,101	14	66	833	453	205	248
本部	-	-	-	-	-									-	-	-	-
広島	23	969	23	19	61	9	27	10	34	3	906	1	2	23	49	21	28
岩国	7	13	7	7	13	3	5	4	8					7	11	4	7
柳井	10	1,069	10	8	19	5	12	3	7	2	1,050			10	27	20	7
水島	18	66,079	18	12	11,609	1	19	11	11,590	6	54,470			18	7	4	3
玉野	19	4,010	19	15	3,486	4	13	11	3,473	4	524			19	34	6	28
尾道	20	846	20	15	483	7	467	8	16	4	362	1	1	20	35	22	13
福山	8	11,605	8	5	1,003	3	5	2	998	3	10,602			8	4	4	-
呉	22	2,059	22	16	2,049	5	9	11	2,040	4	8	2	2	22	32	16	16
木江	2	2	2	1	1			1	1	1	1			2	-	-	-
徳山	15	4,147	15	15	4,147	6	25	9	4,122					15	32	19	13
下松	2	2	2	2	2	1	1	1	1					2	4	3	1
三田尻中間	2	2	2	2	2			2	2					2	1	-	1
高松	11	1,058	11	10	1,039			10	1,039			1	19	11	38	-	38
小豆島	5	14	5	5	14	2	3	3	11					5	3	1	2
坂出	13	11,334	13	5	818	2	2	3	816	8	10,516			13	17	8	9
松山	31	8,657	31	20	8,006	11	296	9	7,710	5	634	6	17	31	115	50	65
今治	21	43,995	21	17	43,986	11	3,055	6	40,931	4	9			21	24	14	10
新居浜	2	21	2	1	2	1	2			1	19			2	1	1	-
三島川之江	2	2	2	2	2	1	1	1	1					2	1	1	-
宇和島	14	52	14	11	27	5	7	6	20			3	25	14	18	11	7

人 員

		海上保安庁救助船舶					海上保安庁以外救助船舶					自力入港船舶					全損・行方不明船舶				
自 救	死者・ 行方不明者	計	海上 保安庁 救助	海上 保安庁 以外 救助	自 救	死者・ 行方不明者	計	海上 保安庁 救助	海上 保安庁 以外 救助	自 救	死者・ 行方不明者	計	海上 保安庁 救助	海上 保安庁 以外 救助	自 救	死者・ 行方不明者	計	海上 保安庁 救助	海上 保安庁 以外 救助	自 救	死者・ 行方不明者
50	4	87	82	-	3	2	138	6	117	14	1	35	2	2	31	-	24	13	8	2	1
-	-	-	-	-	-	-	9	-	9	-	-	-	-	-	-	-	-	-	-	-	-
3	1	9	7	-	2	-	30	1	29	-	-	1	-	-	1	-	1	-	-	-	1
4	-	5	5	-	-	-	8	-	8	-	-	2	-	-	2	-	2	-	-	-	2
6	-	6	6	-	-	-	14	-	8	6	-	2	2	-	-	-	2	-	2	-	-
5	1	12	11	-	-	1	12	-	7	5	-	-	-	-	-	-	6	-	6	-	-
20	1	34	34	-	-	-	11	-	10	-	1	20	-	-	20	-	13	13	-	-	-
1	1	8	6	-	1	1	9	-	9	-	-	-	-	-	-	-	-	-	-	-	-
4	-	13	13	-	-	-	20	-	17	3	-	3	-	2	1	-	-	-	-	-	-
7	-	-	-	-	-	-	25	5	20	-	-	7	-	-	7	-	-	-	-	-	-
178	3	169	167	-	1	1	165	7	143	15	-	157	-	1	156	-	78	42	28	6	2
-	-	-	-	-	-	-	-	-	-	-	-	-	-	-	-	-	-	-	-	-	-
1	-	4	4	-	-	-	8	-	7	1	-	-	-	-	-	-	10	7	3	-	-
12	-	14	14	-	-	-	-	-	-	-	-	12	-	-	12	-	-	-	-	-	-
-	-	-	-	-	-	-	-	-	-	-	-	-	-	-	-	-	1	-	1	-	-
105	-	73	73	-	-	-	18	-	18	-	-	105	-	-	105	-	10	3	7	-	-
7	-	-	-	-	-	-	18	-	13	5	-	-	-	-	-	-	35	31	2	2	-
12	-	11	11	-	-	-	33	7	26	-	-	11	-	-	11	-	1	-	-	1	-
-	-	3	3	-	-	-	5	-	5	-	-	-	-	-	-	-	-	-	-	-	-
3	-	13	13	-	-	-	10	-	10	-	-	4	-	1	3	-	-	-	-	-	-
3	-	3	3	-	-	-	9	-	9	-	-	3	-	-	3	-	2	-	2	-	-
2	1	10	10	-	-	-	1	-	1	-	-	2	-	-	2	-	2	1	-	-	1
-	-	11	11	-	-	-	-	-	-	-	-	-	-	-	-	-	-	-	-	-	-
7	1	6	6	-	-	-	47	-	46	1	-	6	-	-	6	-	1	-	-	-	1
-	1	1	-	-	-	1	-	-	-	-	-	-	-	-	-	-	-	-	-	-	-
11	-	3	3	-	-	-	4	-	4	-	-	8	-	-	8	-	4	-	1	3	-
4	-	10	10	-	-	-	-	-	-	-	-	4	-	-	4	-	12	-	12	-	-
3	-	2	1	-	1	-	1	-	1	-	-	2	-	-	2	-	-	-	-	-	-
8	-	5	5	-	-	-	11	-	3	8	-	-	-	-	-	-	-	-	-	-	-
380	-	202	177	12	13	-	261	15	163	83	-	338	8	48	282	-	32	5	25	2	-
-	-	-	-	-	-	-	-	-	-	-	-	-	-	-	-	-	-	-	-	-	-
12	-	25	18	7	-	-	12	2	9	1	-	24	1	12	11	-	-	-	-	-	-
-	-	7	4	3	-	-	4	-	4	-	-	-	-	-	-	-	-	-	-	-	-
7	-	20	20	-	-	-	7	-	7	-	-	7	-	-	7	-	-	-	-	-	-
95	-	7	-	-	7	-	49	-	3	46	-	46	4	-	42	-	-	-	-	-	-
24	-	8	6	2	-	-	26	-	26	-	-	24	-	-	24	-	-	-	-	-	-
29	-	23	22	-	1	-	14	-	13	1	-	27	-	-	27	-	-	-	-	-	-
44	-	6	4	-	2	-	11	-	-	11	-	31	-	-	31	-	-	-	-	-	-
5	-	13	13	-	-	-	18	-	16	2	-	6	3	-	3	-	-	-	-	-	-
1	-	-	-	-	-	-	-	-	-	-	-	1	-	-	1	-	-	-	-	-	-
8	-	9	9	-	-	-	31	10	13	8	-	-	-	-	-	-	-	-	-	-	-
-	-	3	3	-	-	-	1	-	1	-	-	-	-	-	-	-	-	-	-	-	-
-	-	-	-	-	-	-	1	-	1	-	-	-	-	-	-	-	-	-	-	-	-
14	-	-	-	-	-	-	27	-	13	14	-	-	-	-	-	-	25	-	25	-	-
-	-	1	1	-	-	-	2	-	2	-	-	-	-	-	-	-	-	-	-	-	-
110	-	5	5	-	-	-	12	3	9	-	-	110	-	-	110	-	-	-	-	-	-
17	-	46	46	-	-	-	29	-	29	-	-	51	-	36	15	-	6	4	-	2	-
12	-	17	14	-	3	-	10	-	10	-	-	9	-	-	9	-	-	-	-	-	-
2	-	1	1	-	-	-	-	-	-	-	-	2	-	-	2	-	-	-	-	-	-
-	-	1	1	-	-	-	-	-	-	-	-	-	-	-	-	-	-	-	-	-	-
-	-	10	10	-	-	-	7	-	7	-	-	-	-	-	-	-	1	1	-	-	-

救助 区分別	船 舶												計					
	海難発生数												救助数			計		
	計			海上保安庁			海上保安庁以外			自力入港		全損・行方不明		計	小計	海上保安庁	海上保安庁以外	
	隻	総トン数	人	隻	総トン数	人	隻	総トン数	人	隻	総トン数	人	隻	総トン数	人	人	人	人
第七管区計	257	144,094	824	193	14,720	89	1,233	104	13,487	44	129,279	20	95	824	447	212	235	
本部	1	5	1	1	5	1	5							1	1	1	-	
門司	21	9,631	21	17	2,252	11	924	6	1,328	3	7,371	1	8	21	37	24	13	
下関	2	6	2	2	6			2	6					2	4	-	4	
宇部	5	362	5	4	358	1	1	3	357			1	4	5	3	3	-	
荏田	-	-	-	-	-									-	-	-	-	
小倉	-	-	-	-	-									-	-	-	-	
若松	15	47,023	15	12	2,037	4	33	8	2,004	2	44,983	1	3	15	29	14	15	
福岡	28	6,172	28	22	3,329	7	10	15	3,319	5	2,842	1	1	28	64	17	47	
三池	2	7	2	2	7	1	3	1	4					2	4	3	1	
唐津	24	10,550	24	18	62	5	14	13	48	6	10,488			24	39	16	23	
伊万里	5	204	5	3	4	1	2	2	2	1	199	1	1	5	9	-	9	
壱岐	8	34	8	8	34	5	19	3	15					8	31	15	16	
長崎	30	4,963	30	23	4,051	12	43	11	4,008	4	902	3	10	30	63	27	36	
五島	10	129	10	9	112	4	22	5	90			1	17	10	21	10	11	
佐世保	31	636	31	21	543	13	69	8	474	7	71	3	22	31	48	30	18	
平戸	15	2,311	15	10	1,784	4	9	6	1,775	2	518	3	9	15	32	8	24	
対馬	13	1,726	13	8	27	6	23	2	4	3	1,684	2	15	13	13	11	2	
比田勝	8	33	8	7	31			7	31	1	2			8	2	-	2	
大分	15	11,688	15	13	24	4	10	9	14	2	11,664			15	19	10	9	
佐伯	3	518	3	1	1	1	1			2	517			3	2	2	-	
津久見	8	48,039	8	2	6			2	6	3	48,028	3	5	8	2	-	2	
仙崎	5	11	5	5	11	4	9	1	2					5	12	9	3	
萩	8	46	8	5	36	5	36			3	10			8	12	12	-	
第八管区計	121	11,015	354	97	10,693	54	7,651	43	3,042	18	312	6	10	354	268	180	88	
本部	1	9	1	1	9			1	9					1	7	-	7	
舞鶴	29	2,943	29	22	2,924	9	27	13	2,897	4	13	3	6	29	62	46	16	
宮津	10	17	10	9	16	7	14	2	2			1	1	10	13	5	8	
香住	3	3	3	3	3	2	2	1	1					3	2	-	2	
敦賀	19	7,512	19	13	7,475	7	7,469	6	6	6	37			19	51	33	18	
福井	9	26	9	6	19	5	18	1	1	3	7			9	12	12	-	
小浜	11	32	11	11	32	7	20	4	12					11	31	15	16	
境	16	112	16	14	109	9	53	5	56			2	3	16	58	45	13	
鳥取	6	37	6	5	36	3	25	2	11	1	1			6	24	17	7	
隠岐	11	182	11	9	49	3	21	6	28	2	133			11	6	5	1	
浜田	6	142	6	4	21	2	2	2	19	2	121			6	2	2	-	
第九管区計	53	30,983	399	43	20,567	26	2,426	17	18,141	6	10,410	4	6	399	346	75	271	
本部	1	145	1	1	145	1	145							1	5	5	-	
新潟	11	19,338	11	9	9,698	6	31	3	9,667	2	9,640			11	41	23	18	
佐渡	3	17	3	3	17	3	17							3	3	3	-	
上越	8	21	8	8	21	5	10	3	11					8	31	13	18	
伏木	14	22	14	10	17	6	9	4	8	2	3	2	2	14	24	12	12	
富山	-	-	-	-	-									-	-	-	-	
七尾	6	2,973	6	4	2,206	3	2,205	1	1	2	767			6	18	18	-	
能登	1	1	1	-	-							1	1	1	-	-	-	
金沢	9	8,466	9	8	8,463	2	9	6	8,454			1	3	9	224	1	223	

人 員

		海上保安庁救助船舶					海上保安庁以外救助船舶					自力入港船舶					全損・行方不明船舶				
自 救	死者・ 行方不明者	計	海上 保安庁救助	海上 保安庁以外救助	自 救	死者・ 行方不明者	計	海上 保安庁救助	海上 保安庁以外救助	自 救	死者・ 行方不明者	計	海上 保安庁救助	海上 保安庁以外救助	自 救	死者・ 行方不明者	計	海上 保安庁救助	海上 保安庁以外救助	自 救	死者・ 行方不明者
368	9	217	190	14	7	6	247	11	205	29	2	322	-	2	320	-	38	11	14	12	1
-	-	1	1	-	-	-	-	-	-	-	-	-	-	-	-	-	-	-	-	-	-
50	-	24	24	-	-	-	25	-	12	13	-	37	-	-	37	-	1	-	1	-	-
1	-	-	-	-	-	-	5	-	4	1	-	-	-	-	-	-	-	-	-	-	-
7	-	2	2	-	-	-	7	-	-	7	-	-	-	-	-	-	1	1	-	-	-
-	-	-	-	-	-	-	-	-	-	-	-	-	-	-	-	-	-	-	-	-	-
-	-	-	-	-	-	-	-	-	-	-	-	-	-	-	-	-	-	-	-	-	-
49	-	18	14	-	4	-	15	-	15	-	-	35	-	-	35	-	10	-	-	10	-
25	-	15	15	-	-	-	47	-	47	-	-	25	-	-	25	-	2	2	-	-	-
-	-	3	3	-	-	-	1	-	1	-	-	-	-	-	-	-	-	-	-	-	-
30	2	9	9	-	-	-	30	7	21	-	2	32	-	2	30	-	-	-	-	-	-
4	-	2	-	2	-	-	2	-	2	-	-	4	-	-	4	-	5	-	5	-	-
-	-	22	15	7	-	-	9	-	9	-	-	-	-	-	-	-	-	-	-	-	-
28	-	24	23	-	1	-	34	-	34	-	-	27	-	-	27	-	6	4	2	-	-
-	-	10	10	-	-	-	10	-	10	-	-	-	-	-	-	-	1	-	1	-	-
27	1	34	30	3	-	1	14	-	13	1	-	26	-	-	26	-	2	-	2	-	-
11	-	9	7	-	2	-	23	-	23	-	-	9	-	-	9	-	2	1	1	-	-
16	-	8	8	-	-	-	1	-	1	-	-	16	-	-	16	-	4	3	1	-	-
2	-	-	-	-	-	-	2	-	2	-	-	2	-	-	2	-	-	-	-	-	-
37	1	7	6	-	-	1	20	4	9	7	-	30	-	-	30	-	-	-	-	-	-
7	-	2	2	-	-	-	-	-	-	-	-	7	-	-	7	-	-	-	-	-	-
70	1	-	-	-	-	-	1	-	1	-	-	68	-	-	68	-	4	-	1	2	1
-	2	13	9	2	-	2	1	-	1	-	-	-	-	-	-	-	-	-	-	-	-
4	2	14	12	-	-	2	-	-	-	-	-	4	-	-	4	-	-	-	-	-	-
83	3	191	171	8	11	1	102	9	67	24	2	56	-	10	46	-	5	-	3	2	-
-	-	-	-	-	-	-	7	-	7	-	-	-	-	-	-	-	-	-	-	-	-
45	-	56	41	4	11	-	34	5	12	17	-	15	-	-	15	-	2	-	-	2	-
-	-	7	5	2	-	-	4	-	4	-	-	-	-	-	-	-	2	-	2	-	-
-	-	1	-	1	-	-	1	-	1	-	-	-	-	-	-	-	-	-	-	-	-
8	-	31	31	-	-	-	10	2	8	-	-	18	-	10	8	-	-	-	-	-	-
4	-	12	12	-	-	-	2	-	-	2	-	2	-	-	2	-	-	-	-	-	-
-	-	15	15	-	-	-	16	-	16	-	-	-	-	-	-	-	-	-	-	-	-
-	-	46	45	1	-	-	11	-	11	-	-	-	-	-	-	-	1	-	1	-	-
-	-	17	17	-	-	-	7	-	7	-	-	-	-	-	-	-	-	-	-	-	-
8	3	4	3	-	-	1	5	2	1	-	2	8	-	-	8	-	-	-	-	-	-
18	-	2	2	-	-	-	5	-	-	5	-	13	-	-	13	-	-	-	-	-	-
53	-	76	75	1	-	-	263	-	263	-	-	52	-	-	52	-	8	-	7	1	-
-	-	5	5	-	-	-	-	-	-	-	-	-	-	-	-	-	-	-	-	-	-
47	-	23	23	-	-	-	18	-	18	-	-	47	-	-	47	-	-	-	-	-	-
-	-	3	3	-	-	-	-	-	-	-	-	-	-	-	-	-	-	-	-	-	-
-	-	13	13	-	-	-	18	-	18	-	-	-	-	-	-	-	-	-	-	-	-
2	-	13	12	1	-	-	4	-	4	-	-	2	-	-	2	-	7	-	7	-	-
-	-	-	-	-	-	-	-	-	-	-	-	-	-	-	-	-	-	-	-	-	-
3	-	18	18	-	-	-	-	-	-	-	-	3	-	-	3	-	-	-	-	-	-
-	-	-	-	-	-	-	-	-	-	-	-	-	-	-	-	-	-	-	-	-	-
1	-	1	1	-	-	-	223	-	223	-	-	-	-	-	-	-	1	-	-	1	-

救助 区分別	海難発生数	船 舶											計				
		救 助 数						自力入港	全損・行方不明	計	救助数						
		計	海上保安庁		海上保安庁以外		小計				海上保安庁	海上保安庁以外					
			隻	総トン数	人	隻		総トン数	人	隻			総トン数	人			
第十管区計	128	64,028	871	72	12,165	34	450	38	11,715	41	51,797	15	66	871	164	56	108
本部	1	8,295	1	1	8,295			1	8,295					1	22	-	22
鹿児島	21	3,573	21	11	129	4	25	7	104	7	3,435	3	9	21	22	8	14
指宿	7	509	7	5	9	3	7	2	2	1	499	1	1	7	9	6	3
喜入	3	5	3	2	2			2	2			1	3	3	-	-	-
志布志	5	507	5	2	2	1	1	1	1	1	499	2	6	5	6	1	5
種子島	13	2,371	13	6	335	2	6	4	329	5	2,015	2	21	13	11	4	7
熊本	22	1,573	22	17	1,356	9	20	8	1,336	5	217			22	44	19	25
天草	15	543	15	11	15	7	8	4	7	2	508	2	20	15	14	7	7
八代	2	2,957	2	1	4			1	4	1	2,953			2	2	-	2
宮崎	9	22,815	9	4	375	4	375			4	22,438	1	2	9	11	8	3
日向	4	34	4	1	5			1	5	2	27	1	2	4	-	-	-
串木野	17	10,628	17	5	8	2	2	3	6	11	10,619	1	1	17	4	2	2
奄美	7	10,212	7	4	1,624	1	1	3	1,623	2	8,587	1	1	7	18	-	18
古仁屋	2	6	2	2	6	1	5	1	1					2	1	1	-
第十一管区計	57	26,790	673	36	1,814	5	5	31	1,809	6	24,688	15	288	673	262	8	254
本部	1	200	1	-	-	-	-	-	-	-	-	1	200	1	7	-	7
那覇	15	306	15	12	46	3	3	9	43	2	241	1	19	15	30	3	27
名護	9	28	9	6	12	-	-	6	12	-	-	3	16	9	11	-	11
中城	10	26,060	10	5	1,608	1	1	4	1,607	3	24,446	2	6	10	21	-	21
石垣	10	156	10	7	133	-	-	7	133	-	-	3	23	10	163	3	160
宮古島	12	40	12	6	15	1	1	5	14	1	1	5	24	12	30	2	28

人 員

人 員																					
		海上保安庁救助船舶					海上保安庁以外救助船舶					自力入港船舶					全損・行方不明船舶				
自 救	死者・ 行方不明者	計	海上 保安庁 救助	海上 保安庁 以外 救助	自 救	死者・ 行方不明者	計	海上 保安庁 救助	海上 保安庁 以外 救助	自 救	死者・ 行方不明者	計	海上 保安庁 救助	海上 保安庁 以外 救助	自 救	死者・ 行方不明者	計	海上 保安庁 救助	海上 保安庁 以外 救助	自 救	死者・ 行方不明者
706	1	61	54	6	-	1	99	-	91	8	-	700	1	1	698	-	11	1	10	-	-
-	-	-	-	-	-	-	22	-	22	-	-	-	-	-	-	-	-	-	-	-	-
23	-	8	8	-	-	-	12	-	12	-	-	23	-	-	23	-	2	-	2	-	-
4	1	8	6	1	-	1	2	-	2	-	-	4	-	-	4	-	-	-	-	-	-
-	-	-	-	-	-	-	-	-	-	-	-	-	-	-	-	-	-	-	-	-	-
5	-	1	1	-	-	-	3	-	3	-	-	5	-	-	5	-	2	-	2	-	-
94	-	3	3	-	-	-	11	-	5	6	-	88	-	-	88	-	3	1	2	-	-
9	-	20	18	2	-	-	22	-	22	-	-	11	1	1	9	-	-	-	-	-	-
8	-	10	7	3	-	-	6	-	4	2	-	6	-	-	6	-	-	-	-	-	-
13	-	-	-	-	-	-	2	-	2	-	-	13	-	-	13	-	-	-	-	-	-
38	-	8	8	-	-	-	-	-	-	-	-	38	-	-	38	-	3	-	3	-	-
27	-	-	-	-	-	-	-	-	-	-	-	27	-	-	27	-	-	-	-	-	-
211	-	2	2	-	-	-	2	-	2	-	-	211	-	-	211	-	-	-	-	-	-
274	-	-	-	-	-	-	17	-	17	-	-	274	-	-	274	-	1	-	1	-	-
-	-	1	1	-	-	-	-	-	-	-	-	-	-	-	-	-	-	-	-	-	-
405	6	4	3	-	1	-	240	1	237	2	-	400	-	-	400	-	29	4	17	2	6
-	1	-	-	-	-	-	-	-	-	-	-	-	-	-	-	-	8	-	7	-	1
19	1	2	1	-	1	-	29	1	27	1	-	17	-	-	17	-	2	1	-	-	1
-	-	-	-	-	-	-	10	-	10	-	-	-	-	-	-	-	1	-	1	-	-
381	-	-	-	-	-	-	19	-	19	-	-	381	-	-	381	-	2	-	2	-	-
1	2	-	-	-	-	-	156	-	155	1	-	-	-	-	-	-	10	3	5	-	2
4	2	2	2	-	-	-	26	-	26	-	-	2	-	-	2	-	6	-	2	2	2

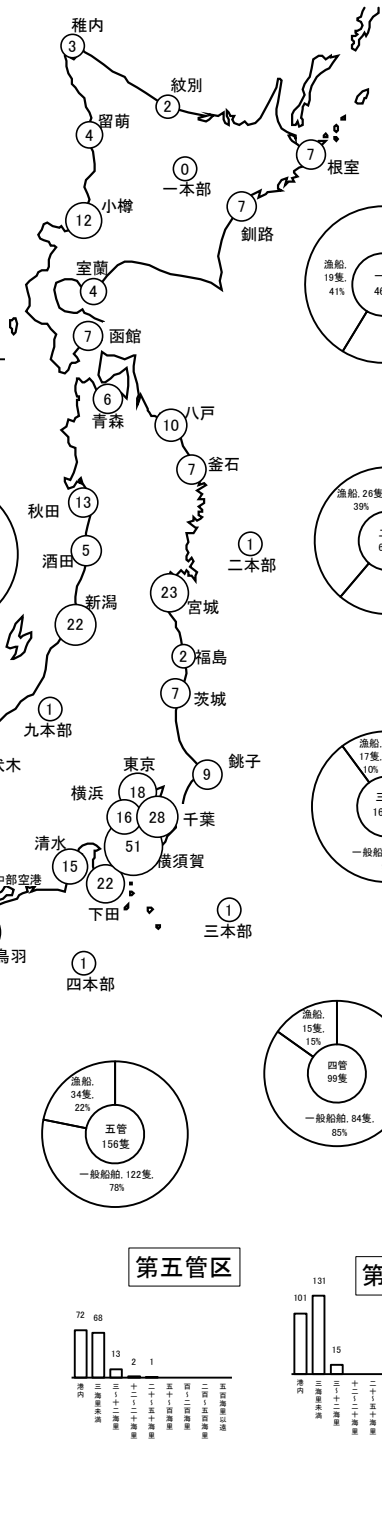
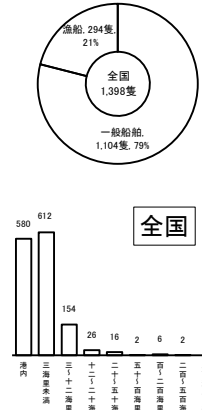
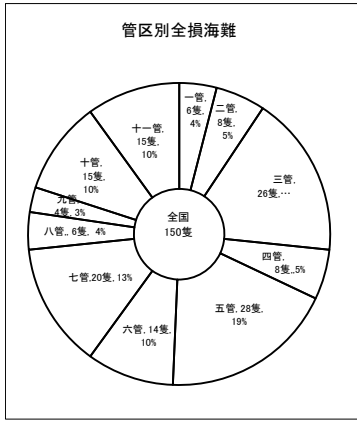
(單位:隻)

2 要救助海難發生地點距岸別調

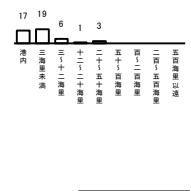
距岸別 ト>數階層別(總ト>數)	救助區分別 船種別		海難發生數				救 助 數				自力入港				全損・行方不明	
	計		海上保安庁		海上保安庁以外		計		海上保安庁		海上保安庁以外		計		計	
	一般 船舶	漁船	一般 船舶	漁船	一般 船舶	漁船	一般 船舶	漁船	一般 船舶	漁船	一般 船舶	漁船	一般 船舶	漁船	一般 船舶	漁船
合	1,296	192	942	123	456	415	41	486	404	82	221	182	39	133	103	30
5ト>未滿	814	115	641	80	330	307	23	311	254	57	87	69	18	86	69	17
5ト>20ト>	300	238	207	36	112	96	16	95	75	20	53	37	16	40	30	10
20ト>100ト>	15	4	8	2	2	2	-	6	4	2	5	4	1	2	1	1
100ト>500ト>	89	80	50	45	7	5	2	43	40	3	36	33	3	3	2	1
500ト>1,000ト>	21	20	10	10	1	1	-	9	9	-	10	9	1	1	1	-
1,000ト>3,000ト>	21	21	9	9	1	1	-	8	8	-	12	12	-	1	1	-
3,000ト>以上	36	1	17	17	3	3	-	14	14	-	18	18	-	1	1	-
計	609	133	398	83	154	132	22	244	183	61	131	101	30	80	60	20
5ト>未滿	390	98	285	66	122	105	17	163	114	49	48	32	16	57	41	16
5ト>20ト>	129	97	72	15	27	22	5	45	35	10	35	22	13	22	18	4
20ト>100ト>	9	8	1	4	1	1	-	4	4	3	4	4	-	-	-	-
100ト>500ト>	35	33	20	19	3	3	-	17	16	1	14	13	1	1	1	-
500ト>1,000ト>	11	11	4	4	-	-	-	4	4	-	7	7	-	-	-	-
1,000ト>3,000ト>	13	13	6	6	-	-	-	6	6	-	7	7	-	-	-	-
3,000ト>以上	22	22	6	6	1	1	-	5	5	-	16	16	-	-	-	-
計	510	479	373	22	211	201	10	184	172	12	72	68	4	43	38	5
5ト>未滿	359	346	13	286	11	165	4	132	125	7	35	34	1	27	26	1
5ト>20ト>	100	84	16	74	64	43	5	31	26	5	13	11	2	13	9	4
20ト>100ト>	3	2	1	1	-	1	-	-	-	-	-	-	-	-	-	-
100ト>500ト>	35	34	1	15	2	1	1	14	14	-	18	18	-	1	1	-
500ト>1,000ト>	5	5	3	3	-	-	-	3	3	-	1	1	-	1	1	-
1,000ト>3,000ト>	3	3	3	3	-	-	-	-	-	-	3	3	-	-	-	-
3,000ト>以上	5	5	4	4	-	-	-	4	4	-	1	1	-	-	-	-
計	131	123	8	105	5	69	3	41	39	2	15	13	2	6	5	1
5ト>未滿	58	54	4	52	49	39	2	13	12	1	4	3	1	2	2	-
5ト>20ト>	46	44	2	38	37	28	1	10	10	1	5	4	1	3	3	-
20ト>100ト>	2	1	1	1	-	-	-	1	1	-	-	-	-	-	-	-
100ト>500ト>	12	11	10	9	1	-	-	10	9	1	2	2	-	1	1	-
500ト>1,000ト>	2	2	1	1	-	-	-	1	1	-	1	1	-	-	-	-
1,000ト>3,000ト>	5	5	3	3	-	-	-	2	2	-	2	2	-	-	-	-
3,000ト>以上	6	6	5	5	1	1	-	4	4	-	1	1	-	-	-	-
計	28	18	10	18	8	14	3	12	7	5	1	-	1	1	-	-
5ト>未滿	6	6	-	6	-	3	-	3	3	-	-	-	-	-	-	-
5ト>20ト>	19	12	7	18	12	8	3	7	4	3	-	-	-	1	-	-
20ト>100ト>	1	1	1	1	-	-	-	1	1	-	-	-	-	-	-	-
100ト>500ト>	1	1	1	1	-	-	-	1	1	-	-	-	-	-	-	-
500ト>1,000ト>	1	1	1	1	-	-	-	-	-	-	-	-	-	-	-	-
1,000ト>3,000ト>	1	1	1	1	-	-	-	-	-	-	-	-	-	-	-	-
3,000ト>以上	-	-	-	-	-	-	-	-	-	-	-	-	-	-	-	-
計	8	6	2	6	1	4	4	3	2	1	-	-	-	1	-	-
5ト>未滿	1	1	1	1	-	1	-	1	1	-	-	-	-	-	-	-
5ト>20ト>	3	1	2	1	1	1	-	1	-	1	-	-	-	1	-	-
20ト>100ト>	-	-	-	-	-	-	-	-	-	-	-	-	-	-	-	-
100ト>500ト>	1	1	1	1	-	-	-	1	1	-	-	-	-	-	-	-
500ト>1,000ト>	2	2	2	2	-	-	-	1	1	-	-	-	-	-	-	-
1,000ト>3,000ト>	-	-	-	-	-	-	-	-	-	-	-	-	-	-	-	-
3,000ト>以上	1	1	1	1	-	-	-	-	-	-	-	-	-	-	-	-

救助区分別 距離層別(総トン数)	海難発生数			救助数						自力入港			全種・行方不明				
	計	計		海上保安庁		海上保安庁以外		計	計		計	計		計	計		
		一般 船舶	漁船	一般 船舶	漁船	一般 船舶	漁船		一般 船舶	漁船		一般 船舶	漁船		一般 船舶	漁船	一般 船舶
50 ～ 100 海里	4	-	4	2	-	2	1	-	1	-	1	-	-	-	-	-	2
計	-	-	-	-	-	-	-	-	-	-	-	-	-	-	-	-	-
50 ～ 100 海里	1	-	1	-	-	-	-	-	-	-	-	-	-	-	-	-	-
計	-	-	-	-	-	-	-	-	-	-	-	-	-	-	-	-	-
100 ～ 500 海里	2	-	2	1	-	1	1	-	1	-	1	-	-	-	-	-	1
計	-	-	-	-	-	-	-	-	-	-	-	-	-	-	-	-	-
1,000 ～ 3,000 ト	1	-	1	-	-	-	-	-	-	-	-	-	-	-	-	-	-
計	-	-	-	-	-	-	-	-	-	-	-	-	-	-	-	-	-
3,000 ト以上	1	-	1	-	-	-	-	-	-	-	-	-	-	-	-	-	1
計	4	2	2	3	2	1	1	1	1	1	1	1	1	1	1	1	1
50 ～ 200 海里	1	-	1	1	-	1	-	-	-	-	-	-	-	-	-	-	-
計	-	-	-	-	-	-	-	-	-	-	-	-	-	-	-	-	-
200 ～ 500 海里	2	-	2	1	-	1	1	-	1	-	1	-	-	-	-	-	-
計	-	-	-	-	-	-	-	-	-	-	-	-	-	-	-	-	-
1,000 ～ 3,000 ト	1	-	1	-	-	-	-	-	-	-	-	-	-	-	-	-	-
計	-	-	-	-	-	-	-	-	-	-	-	-	-	-	-	-	-
3,000 ト以上	1	-	1	1	-	1	1	-	1	-	1	-	-	-	-	-	-
計	2	-	2	1	-	1	1	-	1	-	1	-	-	-	-	-	-
50 ～ 200 海里	1	-	1	1	-	1	-	-	-	-	-	-	-	-	-	-	-
計	-	-	-	-	-	-	-	-	-	-	-	-	-	-	-	-	-
200 ～ 500 海里	1	-	1	-	-	-	-	-	-	-	-	-	-	-	-	-	-
計	-	-	-	-	-	-	-	-	-	-	-	-	-	-	-	-	-
1,000 ～ 3,000 ト	1	-	1	-	-	-	-	-	-	-	-	-	-	-	-	-	-
計	-	-	-	-	-	-	-	-	-	-	-	-	-	-	-	-	-
3,000 ト以上	1	-	1	-	-	-	-	-	-	-	-	-	-	-	-	-	-
計	-	-	-	-	-	-	-	-	-	-	-	-	-	-	-	-	-
500 海里以上	-	-	-	-	-	-	-	-	-	-	-	-	-	-	-	-	-
計	-	-	-	-	-	-	-	-	-	-	-	-	-	-	-	-	-
50 ～ 200 海里	-	-	-	-	-	-	-	-	-	-	-	-	-	-	-	-	-
計	-	-	-	-	-	-	-	-	-	-	-	-	-	-	-	-	-
200 ～ 500 海里	-	-	-	-	-	-	-	-	-	-	-	-	-	-	-	-	-
計	-	-	-	-	-	-	-	-	-	-	-	-	-	-	-	-	-
1,000 ～ 3,000 ト	-	-	-	-	-	-	-	-	-	-	-	-	-	-	-	-	-
計	-	-	-	-	-	-	-	-	-	-	-	-	-	-	-	-	-
3,000 ト以上	-	-	-	-	-	-	-	-	-	-	-	-	-	-	-	-	-
計	-	-	-	-	-	-	-	-	-	-	-	-	-	-	-	-	-
50 ～ 200 海里	-	-	-	-	-	-	-	-	-	-	-	-	-	-	-	-	-
計	-	-	-	-	-	-	-	-	-	-	-	-	-	-	-	-	-
200 ～ 500 海里	-	-	-	-	-	-	-	-	-	-	-	-	-	-	-	-	-
計	-	-	-	-	-	-	-	-	-	-	-	-	-	-	-	-	-
1,000 ～ 3,000 ト	-	-	-	-	-	-	-	-	-	-	-	-	-	-	-	-	-
計	-	-	-	-	-	-	-	-	-	-	-	-	-	-	-	-	-
3,000 ト以上	-	-	-	-	-	-	-	-	-	-	-	-	-	-	-	-	-
計	-	-	-	-	-	-	-	-	-	-	-	-	-	-	-	-	-

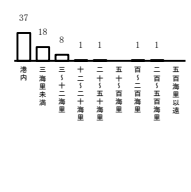
要救助海難発生地域図



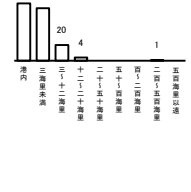
第一管区




第二管区



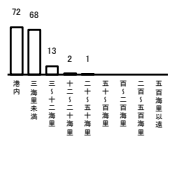
第三管区




第四管区



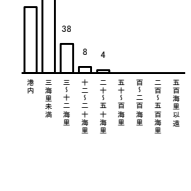
第五管区



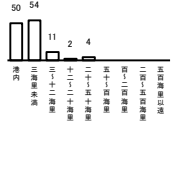
第六管区



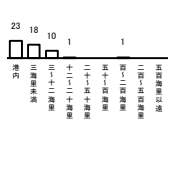
第七管区



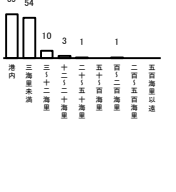
第八管区



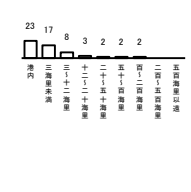
第九管区



第十管区



第十一管区



3 要救助海難種別調

船種別 トシ数階層別	合計		衝突		単独衝突		乗揚		転覆		浸水		火災		爆発		運航不能(機関故障)		運航不能(推進器・舵機等)		運航不能(その他)		その他	
	隻	総トシ数	隻	総トシ数	隻	総トシ数	隻	総トシ数	隻	総トシ数	隻	総トシ数	隻	総トシ数	隻	総トシ数	隻	総トシ数	隻	総トシ数	隻	総トシ数	隻	総トシ数
計	1,398	582,117	156	181,325	52	88,526	198	63,550	69	219	109	7,150	61	107,931	1	4	293	115,800	141	9,896	315	7,706	3	10
5トシ未満	892	1,504	82	154	18	44	88	195	58	65	77	126	18	44	1	4	201	347	77	144	270	379	2	2
5～20トシ	319	3,260	36	436	10	110	60	633	10	74	25	227	30	360	-	-	58	514	50	520	39	378	1	8
20～100トシ	19	1,144	2	118	-	-	6	225	1	80	-	-	-	-	-	8	523	2	198	-	-	-	-	-
100～500トシ	91	31,626	20	6,322	8	2,606	30	11,545	-	-	4	1,310	5	1,808	-	14	4,980	6	1,252	4	1,803	-	-	
500～1,000トシ	21	16,220	5	4,161	1	940	6	4,497	-	-	1	900	1	700	-	3	2,414	3	1,723	1	885	-	-	
1,000～3,000トシ	21	44,211	5	10,662	7	16,138	1	1,297	-	-	1	1,587	1	1,300	-	3	7,168	3	6,059	-	-	-	-	
3,000トシ以上	35	484,152	6	159,472	8	68,688	7	45,158	-	-	1	3,000	6	103,719	-	6	99,854	-	-	-	1	4,261	-	-
計	1,105	577,431	102	180,457	40	88,356	162	62,525	47	70	90	7,085	37	107,584	-	265	114,457	106	9,388	253	7,499	3	10	
5トシ未満	699	1,094	51	78	10	25	68	157	42	45	61	91	6	13	-	183	301	57	107	219	275	2	2	
5～20トシ	238	2,316	16	193	7	79	50	483	5	25	22	197	19	244	-	53	443	37	369	28	275	1	8	
20～100トシ	12	714	2	118	-	-	2	26	-	-	-	-	-	-	-	6	372	2	198	-	-	-	-	
100～500トシ	80	29,239	17	5,773	7	2,486	28	10,907	-	-	4	1,310	4	1,608	-	12	4,420	4	932	4	1,803	-	-	
500～1,000トシ	20	15,705	5	4,161	1	940	6	4,497	-	-	1	900	1	700	-	2	1,899	3	1,723	1	885	-	-	
1,000～3,000トシ	21	44,211	5	10,662	7	16,138	1	1,297	-	-	1	1,587	1	1,300	-	3	7,168	3	6,059	-	-	-	-	
3,000トシ以上	35	484,152	6	159,472	8	68,688	7	45,158	-	-	1	3,000	6	103,719	-	6	99,854	-	-	-	1	4,261	-	-
計	293	4,686	54	868	12	170	36	1,025	22	149	19	65	24	347	1	4	28	1,343	35	508	62	207	-	-
5トシ未満	193	410	31	76	8	19	20	38	16	20	16	35	12	31	1	4	18	46	20	37	51	104	-	-
5～20トシ	81	944	20	243	3	31	10	150	5	49	3	30	11	116	-	5	71	13	151	11	103	-	-	
20～100トシ	7	430	-	-	-	-	4	199	1	80	-	-	-	-	-	2	151	-	-	-	-	-	-	-
100～500トシ	11	2,387	3	549	1	120	2	638	-	-	-	-	1	200	-	2	560	2	320	-	-	-	-	
500～1,000トシ	1	515	-	-	-	-	-	-	-	-	-	-	-	-	-	1	515	-	-	-	-	-	-	-
1,000～3,000トシ	-	-	-	-	-	-	-	-	-	-	-	-	-	-	-	-	-	-	-	-	-	-	-	-
3,000トシ以上	-	-	-	-	-	-	-	-	-	-	-	-	-	-	-	-	-	-	-	-	-	-	-	-

4 人身事故発生救助状況

(1) 管区別人身事故発生救助状況

(単位:人)

事故種別 救助区分別 管区別	海難によらない乗船者の事故						海浜事故等							
	計	救助人数				自力 救助	死者・ 行方不 明者	計	救助人数				自力 救助	死者・ 行方不 明者
		小計	海 保 救	安 上 岸 助	海 保 以 救				安 上 岸 外 助	小計	海 保 救	安 上 岸 助		
合計	772	313	160	153	293	166	1,451	630	71	559	139	682		
第一管区	73	21	16	5	43	9	90	40	4	36	4	46		
第二管区	66	19	10	9	33	14	82	34	1	33	7	41		
第三管区	110	52	30	22	38	20	225	120	16	104	14	91		
第四管区	47	14	10	4	22	11	118	35		35	26	57		
第五管区	99	65	20	45	18	16	132	68	7	61	7	57		
第六管区	115	39	18	21	47	29	152	66	21	45	12	74		
第七管区	78	44	16	28	9	25	203	85	12	73	7	111		
第八管区	45	9	6	3	24	12	110	42	1	41	16	52		
第九管区	26	5	3	2	13	8	75	25	2	23	5	45		
第十管区	69	23	16	7	31	15	89	35	4	31	11	43		
第十一管区	44	22	15	7	15	7	175	80	3	77	30	65		

(2) 海難によらない乗船者の事故内容別調

(単位:人)

事故内容別 距岸別 船種別		合 計	海中転落	負 傷	病 気	中 毒	自 殺	その他
合 計	計	768 (166)	128 (75)	347 (14)	260 (54)	4 (0)	11 (14)	18 (9)
	一般船舶	511 (95)	68 (36)	217 (10)	198 (29)	3 (0)	11 (14)	14 (6)
	漁 船	257 (71)	60 (39)	130 (4)	62 (25)	1 (0)	0 (0)	4 (3)
港 内	計	322	73	169	70	3	4	3
	一般船舶	248	45	139	55	3	4	2
	漁 船	74	28	30	15	0	0	1
3 海 里 未 満	計	212	39	95	66	0	2	10
	一般船舶	105	16	36	43	0	2	8
	漁 船	107	23	59	23	0	0	2
3 ～ 12 海 里	計	85	8	36	39	0	1	1
	一般船舶	53	3	14	34	0	1	1
	漁 船	32	5	22	5	0	0	0
12 ～ 20 海 里	計	24	0	9	15	0	0	0
	一般船舶	12	0	3	9	0	0	0
	漁 船	12	0	6	6	0	0	0
20 ～ 50 海 里	計	53	4	19	24	1	4	1
	一般船舶	39	1	12	21	0	4	1
	漁 船	14	3	7	3	1	0	0
50 ～ 100 海 里	計	30	1	9	18	0	0	2
	一般船舶	26	1	7	17	0	0	1
	漁 船	4	0	2	1	0	0	1
100 ～ 200 海 里	計	17	2	5	9	0	0	1
	一般船舶	15	1	5	8	0	0	1
	漁 船	2	1	0	1	0	0	0
200 ～ 500 海 里	計	25	1	5	19	0	0	0
	一般船舶	13	1	1	11	0	0	0
	漁 船	12	0	4	8	0	0	0
500 海 里 以 遠	計	0	0	0	0	0	0	0
	一般船舶	0	0	0	0	0	0	0
	漁 船	0	0	0	0	0	0	0

(注) ()内は、死者・行方不明者数の再掲である。

(3) 海浜事故等の事故内容別調

イ 管区別調

(単位:人)

事故内容別 管区別	合計	遊泳中	釣中	サーフィン中	ボード セーリング中	スキューバ ダイビング中	岸壁等から の転落	自殺	その他
合計	1,451 (682)	218 (82)	213 (69)	65 (19)	13 (3)	45 (16)	315 (187)	345 (234)	237 (72)
第一管区	90 (46)	13 (1)	13 (6)	- (-)	- (-)	1 (-)	26 (21)	22 (15)	15 (3)
第二管区	82 (41)	8 (3)	17 (4)	2 (1)	- (-)	- (-)	18 (6)	29 (25)	8 (2)
第三管区	225 (91)	51 (19)	30 (15)	19 (9)	7 (1)	11 (6)	31 (13)	48 (24)	28 (4)
第四管区	118 (57)	9 (7)	15 (4)	21 (3)	2 (-)	- (-)	14 (7)	29 (21)	28 (15)
第五管区	132 (57)	9 (4)	25 (6)	11 (3)	- (-)	2 (1)	29 (13)	40 (26)	16 (4)
第六管区	152 (74)	9 (3)	14 (2)	- (-)	1 (-)	2 (1)	43 (29)	46 (35)	37 (4)
第七管区	203 (111)	19 (6)	45 (17)	1 (-)	1 (1)	2 (1)	65 (42)	49 (35)	21 (9)
第八管区	110 (52)	25 (10)	23 (9)	5 (1)	- (-)	1 (1)	21 (15)	18 (10)	17 (6)
第九管区	75 (45)	11 (4)	10 (2)	1 (1)	1 (-)	- (-)	21 (18)	25 (17)	6 (3)
第十管区	89 (43)	8 (1)	16 (4)	3 (1)	- (-)	5 (2)	22 (14)	18 (13)	17 (8)
第十一管区	175 (65)	56 (24)	5 (-)	2 (-)	1 (1)	21 (4)	25 (9)	21 (13)	44 (14)

(注) ()内は、死者・行方不明者数で再掲である。

ロ 月別調

(単位:人)

事故内容別 月別	合計	遊泳中	釣中	サーフィン中	ボード セーリング中	スキューバ ダイビング中	岸壁等から の転落	自殺	その他
合計	1,451 (682)	218 (82)	213 (69)	65 (19)	13 (3)	45 (16)	315 (187)	345 (234)	237 (72)
1月	80 (42)	- (-)	14 (4)	3 (-)	- (-)	3 (1)	30 (20)	20 (14)	10 (3)
2月	62 (37)	3 (2)	14 (4)	- (-)	- (-)	1 (-)	15 (7)	20 (17)	9 (7)
3月	97 (58)	- (-)	14 (5)	2 (2)	- (-)	3 (1)	35 (21)	29 (23)	14 (6)
4月	117 (63)	4 (-)	21 (11)	3 (1)	1 (-)	6 (3)	29 (15)	35 (24)	18 (9)
5月	118 (54)	6 (3)	21 (6)	11 (4)	4 (1)	4 (-)	30 (20)	28 (17)	14 (3)
6月	120 (71)	21 (14)	18 (4)	3 (1)	- (-)	2 (1)	26 (18)	32 (22)	18 (11)
7月	187 (74)	56 (25)	14 (3)	14 (4)	- (-)	6 (2)	21 (12)	33 (18)	43 (10)
8月	257 (92)	98 (28)	18 (5)	10 (2)	1 (1)	5 (2)	28 (20)	31 (22)	66 (12)
9月	138 (55)	18 (4)	16 (2)	10 (3)	3 (-)	3 (2)	25 (14)	38 (25)	25 (5)
10月	102 (51)	6 (2)	15 (7)	3 (1)	2 (-)	6 (3)	26 (15)	30 (19)	14 (4)
11月	97 (50)	2 (2)	26 (9)	4 (1)	1 (1)	4 (1)	29 (15)	30 (21)	1 (-)
12月	76 (35)	4 (2)	22 (9)	2 (-)	1 (-)	2 (-)	21 (10)	19 (12)	5 (2)

(注) ()内は、死者・行方不明者数で再掲である。

第三部 港務統計

1 港務状況比較表(対前年比)

区 分		本 年	前 年	対前年比
船舶交通の制限又は禁止件数		143	150	0.95
停泊場所の指定件数		65,939	67,045	0.98
港内交通に関する許可件数	計	179,397	186,257	0.96
	入出港届出省略	9,606	9,693	0.99
	港内移動	21	19	1.11
	危険物荷役運搬	150,694	157,079	0.96
	港内工事作業	11,605	12,045	0.96
	港内行事	3,455	3,369	1.03
	竹木材荷卸	4	5	0.80
いかにだけい留・運行	1,968	2,011	0.98	
その他の	2,044	2,036	1.00	
港内交通整理のための届出受理件数		858,359	872,547	0.98

2 船舶入港状況比較表(対前年比)

区 分	本 年	前 年	対前年比
入港船舶総数	602,388	612,230	0.98
日本船舶	531,476	540,495	0.98
外国船舶	70,912	71,735	0.99

3 危険物荷役状況比較表(対前年比)

区 分	本 年	前 年	対前年比
荷役隻数	157,444	160,172	0.98
荷役量	381,078,534	382,108,830	1.00

1 港別港務状況

(単位:件)

事項別 特定港別	船舶交通の 制限又は 禁止件数	停泊場所の 指定件数	港内交通に関する許可件数									の港内交通整理 受ため届出件数
			計	入出港 略届	港内 移動	荷役 危険 運搬物	港内 作業 工事	行 事	竹 木 材 荷 卸	けい い か だ 運 行 留 止	そ の 他	
合計	143	65,939	179,397	9,606	21	150,694	11,605	3,455	4	1,968	2,044	858,359
第一管区計	9	2,349	7,770	829	-	5,905	755	246	-	-	35	41,011
小樽	2	7	383	164	-	130	48	41	-	-	-	1,921
石狩湾	-	242	828	12	-	719	91	6	-	-	-	2,149
留萌	1	94	192	35	-	111	32	14	-	-	-	600
稚内	-	2	374	127	-	204	32	11	-	-	-	984
函館	2	244	874	92	-	592	104	78	-	-	8	4,527
室蘭	1	175	467	36	-	310	75	31	-	-	15	5,965
苫小牧	2	915	3,152	22	-	2,884	214	20	-	-	12	19,177
釧路	1	670	1,401	305	-	955	109	32	-	-	-	5,554
根室	-	-	99	36	-	-	50	13	-	-	-	134
第二管区計	13	1,379	6,525	690	-	4,714	823	212	-	-	86	39,586
仙台塩釜	1	491	1,871	25	-	1,654	126	28	-	-	38	12,637
石巻	2	-	339	165	-	110	55	9	-	-	-	2,602
青森	1	1	1,123	74	-	940	58	43	-	-	8	2,201
八戸	1	436	923	169	-	597	115	26	-	-	16	7,499
むつ小川原	-	1	76	-	-	15	56	5	-	-	-	918
釜石	1	119	239	64	-	122	45	8	-	-	-	1,251
秋田船川	5	67	840	78	-	602	120	40	-	-	-	3,308
酒田	-	109	319	50	-	175	71	23	-	-	-	1,244
小名浜	2	73	604	45	-	407	123	26	-	-	3	5,667
相馬	-	82	191	20	-	92	54	4	-	-	21	2,259
第三管区計	27	16,888	49,249	1,905	-	44,238	2,133	476	-	7	490	201,010
京浜(東京区)	5	2,647	8,290	127	-	7,389	567	148	-	-	59	30,943
京浜(川崎区)	-	989	6,494	36	-	6,300	142	16	-	-	-	20,943
京浜(横浜区)	12	7,191	9,920	533	-	8,617	616	92	-	-	62	47,838
日立	-	41	286	-	-	250	34	2	-	-	-	2,385
鹿島	-	1,037	3,429	39	-	3,330	52	8	-	-	-	17,913
千葉	3	4,077	16,563	82	-	15,959	401	49	-	-	72	56,880
木更津	1	20	577	108	-	303	123	15	-	-	28	7,692
横須賀	5	10	1,497	824	-	238	77	83	-	7	268	4,514
清水	1	876	1,914	156	-	1,614	86	57	-	-	1	10,021
田子の浦	-	-	279	-	-	238	35	6	-	-	-	1,881
第四管区計	9	7,767	20,899	250	21	19,496	891	205	4	20	12	111,074
名古屋	6	2,732	12,149	135	-	11,494	410	86	4	20	-	72,014
衣浦	1	87	304	12	-	123	127	30	-	-	12	5,749
三河	1	80	736	67	-	454	146	69	-	-	-	9,914
四日市	1	4,868	7,710	36	21	7,425	208	20	-	-	-	23,397
第五管区計	12	12,646	29,768	1,251	-	24,137	2,853	874	-	-	653	140,156
阪神(堺泉北区)	-	4,408	6,863	84	-	6,365	299	54	-	-	61	27,644
阪神(大阪区)	1	2,354	6,154	179	-	5,311	531	88	-	-	45	29,231
阪神(尼崎西宮芦屋区)	-	15	1,126	48	-	685	144	237	-	-	12	3,645
阪神(神戸区)	1	2,809	6,285	230	-	4,888	679	115	-	-	373	36,771
阪南	2	156	397	72	-	72	161	92	-	-	-	1,055
泉州	2	-	446	61	-	327	35	23	-	-	-	675
姫路	2	956	3,452	104	-	3,040	225	34	-	-	49	13,707
東播磨	-	394	2,364	156	-	2,007	170	19	-	-	12	11,286
田辺	-	-	143	45	-	1	51	46	-	-	-	198
和歌山下津	3	1,324	1,370	156	-	884	218	83	-	-	29	8,548
徳島小松島	1	146	538	84	-	252	116	38	-	-	48	2,451
高知	-	84	630	32	-	305	224	45	-	-	24	4,945

事項別 特定港別	船舶交通の 制限又は 禁止件数	停泊場所の 指定件数	港内交通に関する許可件数									の港内交通整理 受ため の届出 件数
			計	入 出 略 港 届	港 内 移 動	荷 役 運 搬 危 険 物	港 内 工 事 作 業	行 事	荷 卸 竹 木 材	け い か だ い 留 運 行	そ の 他	
第六管区計	16	11,252	29,646	1,902	-	23,731	1,308	267	-	1,929	509	130,308
広島	1	280	2,855	95	-	698	167	62	-	1,813	20	9,643
岩国	-	526	1,842	47	-	1,743	43	9	-	-	-	7,245
柳井	-	2	196	12	-	148	21	2	-	-	13	267
水島	4	4,808	9,900	300	-	9,400	169	6	-	-	25	37,589
宇野	1	17	115	33	-	29	37	4	-	-	12	2,323
尾道糸崎	4	6	199	37	-	79	67	16	-	-	-	2,456
福山	-	66	655	24	-	521	100	10	-	-	-	12,846
呉	1	148	1,238	485	-	309	180	51	-	116	97	5,059
徳山下松	2	4,190	7,062	447	-	6,114	207	26	-	-	268	21,699
三田尻中関	-	177	194	-	-	166	20	8	-	-	-	4,022
高松	-	204	452	85	-	221	79	29	-	-	38	2,141
坂出	1	642	882	108	-	678	92	4	-	-	-	6,429
松山	1	76	1,267	97	-	1,107	50	13	-	-	-	6,143
今治	1	-	249	96	-	112	25	4	-	-	12	1,625
新居浜	-	54	2,007	12	-	1,919	32	20	-	-	24	6,189
三島川之江	-	56	533	24	-	487	19	3	-	-	-	4,632
第七管区計	26	9,964	19,953	1,081	-	16,706	1,466	546	-	12	142	137,518
関門(若松区・響新港区除)	8	3,511	2,631	214	-	1,954	332	66	-	-	65	24,922
関門(若松区・響新港区)	1	883	1,742	48	-	1,410	217	39	-	12	16	36,763
宇部	1	615	2,146	107	-	1,944	84	11	-	-	-	10,696
博多	6	1,903	3,968	194	-	3,362	225	187	-	-	-	21,007
三池	-	254	391	12	-	322	45	12	-	-	-	1,429
唐津	-	154	548	61	-	322	65	87	-	-	13	1,735
伊万里	1	449	1,059	48	-	957	40	14	-	-	-	4,496
長崎	8	401	773	107	-	429	168	69	-	-	-	5,192
佐世保	-	123	399	95	-	151	117	24	-	-	12	5,786
厳原	1	3	289	73	-	164	22	5	-	-	25	936
大分	-	1,668	5,917	108	-	5,641	140	17	-	-	11	24,419
萩	-	-	90	14	-	50	11	15	-	-	-	137
第八管区計	8	361	2,388	753	-	909	480	194	-	-	52	11,387
舞鶴	1	91	621	278	-	118	123	74	-	-	28	2,117
宮津	1	2	78	12	-	2	41	23	-	-	-	48
敦賀	1	52	352	99	-	125	89	15	-	-	24	2,211
福井	1	172	403	72	-	262	49	20	-	-	-	836
境	3	43	697	176	-	367	106	48	-	-	-	4,754
浜田	1	1	237	116	-	35	72	14	-	-	-	1,421
第九管区計	7	1,365	3,955	412	-	2,904	411	228	-	-	-	16,072
新潟	4	593	1,767	138	-	1,485	76	68	-	-	-	6,660
両津	1	148	188	36	-	118	28	6	-	-	-	564
直江津	1	116	351	24	-	295	27	5	-	-	-	1,606
伏木富山	1	143	544	60	-	239	153	92	-	-	-	3,415
七尾	-	80	226	39	-	95	55	37	-	-	-	1,302
金沢	-	285	879	115	-	672	72	20	-	-	-	2,525
第十管区計	-	1,179	5,435	317	-	4,695	280	126	-	-	17	12,943
鹿児島	-	269	3,141	174	-	2,779	110	62	-	-	16	9,070
喜入	-	25	421	12	-	326	66	16	-	-	1	-
三角	-	-	67	47	-	-	19	1	-	-	-	375
八代	-	507	783	38	-	699	39	7	-	-	-	3,498
細島	-	251	312	24	-	239	34	15	-	-	-	-
名瀬	-	127	711	22	-	652	12	25	-	-	-	-
第十一管区計	16	789	3,809	216	-	3,259	205	81	-	-	48	17,294
那覇	10	347	2,675	120	-	2,434	82	27	-	-	12	10,746
金武中城	6	442	1,134	96	-	825	123	54	-	-	36	6,548

2 港別船舶入港状況

(単位:隻)

事項別 特定港別	合計	トン数階層							
		20トン以上 ～ 100トン未満	100トン ～ 500トン	500トン ～ 1,000トン	1,000トン ～ 3,000トン	3,000トン ～ 10,000トン	10,000トン ～ 20,000トン	20,000トン ～ 100,000トン	100,000トン 以上
合計	602,388	43,509	276,370	78,659	52,850	90,021	35,639	22,102	3,238
第一管区計	33,414	1,447	8,257	3,475	4,822	9,693	5,076	512	132
小樽	2,355	474	830	190	148	125	535	50	3
石狩湾	1,029	7	83	412	124	373	12	5	13
留萌	392	120	37	44	52	133	5	1	-
稚内	2,974	156	876	60	62	1,818	-	2	-
函館	7,915	321	664	484	3,628	2,652	49	88	29
室蘭	3,230	93	1,172	571	234	1,022	31	63	44
苫小牧	10,160	41	1,466	1,197	356	2,981	3,853	225	41
釧路	5,163	217	2,975	509	202	589	591	78	2
根室	196	18	154	8	16	-	-	-	-
第二管区計	33,635	4,282	8,985	4,702	3,922	7,457	3,353	833	101
仙台塩釜	6,921	203	1,572	1,456	488	1,236	1,778	136	52
石巻	4,537	2,389	1,445	248	101	166	9	179	-
青森	6,480	181	113	364	2,974	2,783	3	55	7
八戸	6,337	353	2,450	792	169	1,710	769	88	6
むつ小川原	540	1	238	277	3	20	1	-	-
釜石	1,100	296	443	203	2	126	3	27	-
秋田船川	2,352	334	349	337	82	696	475	67	12
酒田	974	109	509	77	18	228	10	21	2
小名浜	3,181	190	1,374	590	73	464	301	183	6
相馬	1,213	226	492	358	12	28	4	77	16
第三管区計	125,091	5,328	61,742	16,441	6,295	19,523	7,242	7,311	1,209
京浜(東京区)	14,202	668	3,351	1,447	457	4,013	2,942	1,263	61
京浜(川崎区)	12,418	137	5,745	2,339	733	2,287	425	590	162
京浜(横浜区)	30,387	1,710	15,596	2,814	871	4,669	1,584	2,827	316
日立	1,076	-	414	15	217	43	286	81	20
鹿島	7,848	61	3,239	2,164	425	1,157	103	568	131
千葉	26,975	509	12,123	5,374	2,330	4,547	716	1,120	256
木更津	4,937	126	2,722	878	163	428	131	252	237
横須賀	17,886	1,566	13,858	447	165	1,180	643	27	-
清水	8,056	540	3,756	882	855	1,052	378	567	26
田子の浦	1,306	11	938	81	79	147	34	16	-
第四管区計	43,715	1,609	17,479	6,650	2,167	7,440	3,808	4,274	288
名古屋	22,804	673	8,966	2,433	666	4,364	2,899	2,647	156
衣浦	3,024	86	1,510	474	162	517	40	235	-
三河	6,256	455	3,024	571	289	457	777	683	-
四日市	11,631	395	3,979	3,172	1,050	2,102	92	709	132
第五管区計	103,697	8,810	47,731	11,706	12,738	12,137	6,788	3,477	310
阪神(堺泉北区)	17,966	904	8,607	3,926	1,288	1,929	760	419	133
阪神(大阪区)	18,333	1,529	8,764	839	776	2,758	2,756	901	10
阪神(尼崎西宮芦屋区)	3,172	138	2,157	456	62	230	129	-	-
阪神(神戸区)	22,179	2,662	7,204	1,832	1,142	5,279	2,386	1,627	47
阪南	1,162	663	346	14	54	76	9	-	-
泉州	1,206	913	2	4	-	287	-	-	-
姫路	13,084	402	7,587	1,647	3,031	213	23	115	66
東播磨	10,985	347	8,388	1,016	352	668	50	158	6
田辺	478	244	228	6	-	-	-	-	-
和歌山下津	7,722	489	2,637	1,025	2,996	371	46	120	38
徳島小松島	5,236	250	1,126	140	2,936	126	615	42	1
高知	2,174	269	685	801	101	200	14	95	9

事項別 特定港別	合計	トン数階層							
		20トン以上 100トン未満	100トン 500トン	500トン 1,000トン	1,000トン 3,000トン	3,000トン 10,000トン	10,000トン 20,000トン	20,000トン 100,000トン	100,000トン 以上
第六管区計	99,845	6,303	56,966	14,164	5,410	12,407	1,910	2,420	265
広島	6,208	523	2,599	731	516	1,221	214	395	9
岩国	4,634	152	2,260	946	432	515	144	185	-
柳井	404	228	158	2	-	-	-	-	16
水島	24,928	722	15,411	3,763	1,454	2,315	538	594	131
宇野	1,718	329	714	84	146	135	296	14	-
尾道糸崎	1,453	344	756	102	80	144	19	8	-
福山	7,902	180	4,520	653	514	1,587	69	281	98
呉	4,104	227	2,709	267	325	474	27	72	3
徳山下松	18,912	283	10,108	4,905	1,032	2,143	122	317	2
三田尻中関	3,848	1,299	1,413	319	342	226	-	248	1
高松	3,113	290	1,027	48	51	1,685	3	9	-
坂出	6,895	478	4,642	824	238	531	149	32	1
松山	4,579	531	2,319	703	200	683	115	27	1
今治	2,791	538	1,946	61	6	224	5	11	-
新居浜	4,752	178	3,543	706	67	101	20	134	3
三島川之江	3,604	1	2,841	50	7	423	189	93	-
第七管区計	106,399	11,355	53,169	15,428	10,576	8,757	4,620	2,010	484
関門(若松区・響新港区除)	17,227	2,614	6,435	2,287	795	2,349	2,442	304	1
関門(若松区・響新港区)	10,693	498	5,959	1,887	931	864	173	281	100
宇部	7,905	167	4,814	1,638	149	868	162	107	-
博多	17,061	3,247	5,089	1,685	3,510	1,894	932	600	104
三池	893	78	438	111	37	186	43	-	-
唐津	3,216	289	708	1,943	42	208	7	19	-
伊万里	2,573	162	1,224	677	131	326	-	51	2
長崎	12,567	1,802	8,044	840	1,436	199	28	162	56
佐世保	9,036	1,776	4,850	722	1,088	421	36	102	41
巖原	2,968	140	1,170	373	1,280	4	-	1	-
大分	18,897	574	11,083	3,265	1,177	1,438	797	383	180
萩	3,363	8	3,355	-	-	-	-	-	-
第八管区計	9,863	1,956	3,669	632	951	1,444	1,038	155	18
舞鶴	2,125	392	361	244	211	557	302	54	4
宮津	98	69	18	-	1	2	3	5	-
敦賀	1,527	180	235	49	106	248	674	32	3
福井	764	344	107	47	34	225	4	3	-
境	4,054	596	2,228	224	552	343	49	51	11
浜田	1,295	375	720	68	47	69	6	10	-
第九管区計	18,314	1,182	6,345	1,263	1,301	7,096	739	298	90
新潟	8,169	183	2,834	536	250	3,629	619	88	30
両津	4,216	132	2,171	123	14	1,773	1	2	-
直江津	1,203	82	138	22	556	328	22	14	41
伏木富山	1,885	376	364	79	298	629	46	90	3
七尾	940	86	420	223	36	98	2	75	-
金沢	1,901	323	418	280	147	639	49	29	16
第十管区計	16,860	829	8,179	1,514	2,756	2,662	222	464	234
鹿児島	9,804	285	5,786	395	1,651	1,330	138	163	56
喜入	478	115	5	4	-	20	-	173	161
三角	592	237	282	51	14	8	-	-	-
八代	2,589	181	1,063	695	245	289	21	78	17
細島	1,563	7	839	292	102	276	15	32	-
名瀬	1,834	4	204	77	744	739	48	18	-
第十一管区計	11,555	408	3,848	2,684	1,912	1,405	843	348	107
那覇	8,061	239	2,787	1,207	1,498	1,163	788	288	91
金武中城	3,494	169	1,061	1,477	414	242	55	60	16

3 港別外国船舶入港状況

(単位:隻)

事項別 特定港別	合計	韓 国	リ ベ リ ア	ロ シ ア	イ ギ リ ス	パ ナ マ	ノ ル ウ エ ー	ア メ リ カ	ギ リ シ ヤ	中 国	(台 湾)	デン マ ー ク	北 朝 鮮	そ の 他
合計	70,912	9,614	5,825	208	450	20,650	461	450	123	2,268	433	223	-	30,207
第一管区計	2,257	225	182	180	18	734	7	14	2	23	-	2	-	870
小樽	350	4	48	105	3	12	4	5	-	-	-	-	-	169
石狩湾	210	58	7	1	-	63	-	-	-	-	-	-	-	81
留萌	19	1	-	-	-	14	-	-	-	-	-	-	-	4
稚内	85	-	-	62	1	-	-	3	-	-	-	-	-	19
函館	167	7	10	-	8	37	1	6	-	1	-	1	-	96
室蘭	258	4	29	-	3	112	1	-	-	3	-	-	-	106
苫小牧	830	134	81	-	-	348	1	-	1	12	-	1	-	252
釧路	338	17	7	12	3	148	-	-	1	7	-	-	-	143
根室	-	-	-	-	-	-	-	-	-	-	-	-	-	-
第二管区計	2,182	178	163	1	19	791	3	3	3	37	2	2	-	980
仙台塩釜	659	74	35	1	-	258	1	1	2	5	1	2	-	279
石巻	204	4	21	-	-	83	2	-	-	2	-	-	-	92
青森	84	2	8	-	7	24	-	-	-	2	-	-	-	41
八戸	297	40	18	-	1	117	-	2	1	4	-	-	-	114
むつ小川原	5	-	-	-	-	4	-	-	-	-	-	-	-	1
釜石	80	-	5	-	1	26	-	-	-	-	-	-	-	48
秋田船川	318	50	12	-	2	64	-	-	-	16	-	-	-	174
酒田	113	2	12	-	2	38	-	-	-	2	-	-	-	57
小名浜	347	6	38	-	5	155	-	-	-	5	1	-	-	137
相馬	75	-	14	-	1	22	-	-	-	1	-	-	-	37
第三管区計	19,971	2,018	1,955	2	79	5,089	176	264	69	620	211	80	-	9,408
京浜(東京区)	4,350	405	476	-	24	594	2	1	-	216	91	-	-	2,541
京浜(川崎区)	1,819	124	178	-	5	705	29	8	10	41	-	8	-	711
京浜(横浜区)	6,933	575	692	1	25	1,478	81	191	11	262	84	43	-	3,490
日立	100	-	14	-	-	47	-	-	2	-	-	-	-	37
鹿島	1,351	117	121	1	8	597	7	1	4	20	2	7	-	466
千葉	2,944	514	272	-	8	1,054	11	-	29	51	-	21	-	984
木更津	848	80	76	-	3	343	1	-	13	3	1	1	-	327
横須賀	93	1	3	-	-	15	-	62	-	-	-	-	-	12
清水	1,465	191	123	-	6	256	18	1	-	27	33	-	-	810
田子の浦	68	11	-	-	-	-	27	-	-	-	-	-	-	30
第四管区計	9,409	1,259	923	2	27	2,714	85	18	15	321	120	24	-	3,901
名古屋	6,442	714	639	2	10	1,761	65	6	8	289	83	19	-	2,846
衣浦	426	15	40	-	4	202	3	-	-	3	2	1	-	156
三河	1,077	228	84	-	10	399	10	9	-	7	2	-	-	328
四日市	1,464	302	160	-	3	352	7	3	7	22	33	4	-	571
第五管区計	13,033	1,311	795	1	60	3,862	111	6	9	732	86	41	-	6,019
阪神(堺泉北区)	1,236	208	74	-	1	457	16	-	4	13	-	2	-	461
阪神(大阪区)	4,353	501	195	-	22	1,021	5	2	-	355	29	18	-	2,205
阪神(尼崎西宮芦屋区)	59	13	-	-	3	14	-	-	-	2	-	-	-	27
阪神(神戸区)	5,635	415	452	1	24	1,610	78	1	-	338	57	17	-	2,642
阪南	99	13	1	-	-	54	-	-	-	-	-	-	-	31
泉州	-	-	-	-	-	-	-	-	-	-	-	-	-	-
姫路	584	34	21	-	4	253	1	-	3	3	-	-	-	265
東播磨	434	50	22	-	1	186	8	3	2	2	-	-	-	160
田辺	-	-	-	-	-	-	-	-	-	-	-	-	-	-
和歌山下津	321	34	28	-	2	139	3	-	-	4	-	4	-	107
徳島小松島	140	41	-	-	-	71	-	-	-	2	-	-	-	26
高知	172	2	2	-	3	57	-	-	-	13	-	-	-	95

事項別 特定港別	合計	韓国	リベリア	ロシア	イギリス	パナマ	ノルウェー	アメリカ	ギリシャ	中国	(台湾)	デンマーク	北朝鮮	その他
第六管区計	9,527	1,980	823	1	142	2,909	40	7	16	91	7	14	-	3,497
広島	1,270	212	152	1	42	201	20	1	-	24	-	-	-	617
岩国	463	110	22	-	6	182	-	1	-	2	-	2	-	138
柳井	17	-	1	-	-	1	1	-	2	3	-	-	-	9
水島	2,289	445	226	-	38	753	11	3	8	14	2	10	-	779
宇野	48	-	2	-	11	10	-	-	-	-	-	-	-	25
尾道糸崎	180	-	2	-	-	94	-	-	-	2	-	-	-	82
福山	1,662	335	176	-	43	440	1	-	3	3	4	-	-	657
呉	180	83	9	-	-	51	-	1	-	-	-	-	-	36
徳山下松	1,287	222	84	-	1	572	1	-	3	25	1	2	-	376
三田尻中関	383	19	33	-	-	128	-	1	-	1	-	-	-	201
高松	282	95	-	-	-	45	-	-	-	-	-	-	-	142
坂出	207	34	13	-	-	103	-	-	-	2	-	-	-	55
松山	297	125	6	-	1	66	-	-	-	7	-	-	-	92
今治	228	123	1	-	-	32	-	-	-	2	-	-	-	70
新居浜	316	13	74	-	-	156	2	-	-	6	-	-	-	65
三島川之江	418	164	22	-	-	75	4	-	-	-	-	-	-	153
第七管区計	9,834	1,978	632	4	62	3,139	28	35	2	373	6	60	-	3,515
関門(若松区・響新港区除)	2,946	676	98	-	1	842	13	-	-	199	4	18	-	1,095
関門(若松区・響新港区)	1,144	164	72	-	2	446	3	-	-	14	-	18	-	425
宇部	228	10	23	-	1	94	1	-	-	2	-	-	-	97
博多	2,394	229	149	3	7	819	-	35	-	132	2	15	-	1,003
三池	139	28	4	-	-	77	-	-	-	4	-	-	-	26
唐津	62	2	4	-	-	27	1	-	-	-	-	-	-	28
伊万里	432	131	45	-	20	82	-	-	-	1	-	-	-	153
長崎	487	136	49	-	8	63	4	-	-	6	-	-	-	221
佐世保	178	17	38	-	1	35	-	-	-	-	-	-	-	87
巖原	297	288	-	1	-	1	-	-	-	-	-	-	-	7
大分	1,527	297	150	-	22	653	6	-	2	15	-	9	-	373
萩	-	-	-	-	-	-	-	-	-	-	-	-	-	-
第八管区計	823	156	24	5	11	236	-	1	-	5	-	-	-	385
舞鶴	251	28	14	4	2	52	-	1	-	1	-	-	-	149
宮津	9	-	1	-	-	4	-	-	-	-	-	-	-	4
敦賀	140	54	6	-	4	32	-	-	-	1	-	-	-	43
福井	56	-	-	1	-	18	-	-	-	2	-	-	-	35
境	282	28	2	-	5	113	-	-	-	1	-	-	-	133
浜田	85	46	1	-	-	17	-	-	-	-	-	-	-	21
第九管区計	2,192	344	205	12	5	626	2	1	5	40	-	-	-	952
新潟	659	100	84	1	2	191	1	1	3	20	-	-	-	256
両津	16	-	1	-	-	6	-	-	-	1	-	-	-	8
直江津	290	5	5	1	-	146	-	-	2	1	-	-	-	130
伏木富山	715	77	60	10	1	174	-	-	-	13	-	-	-	380
七尾	92	-	13	-	-	38	-	-	-	3	-	-	-	38
金沢	420	162	42	-	2	71	1	-	-	2	-	-	-	140
第十管区計	1,087	157	109	-	20	387	4	-	2	19	1	-	-	388
鹿児島	255	7	12	-	10	58	4	-	-	5	1	-	-	158
喜入	138	-	39	-	-	62	-	-	2	2	-	-	-	33
三角	15	-	-	-	-	10	-	-	-	-	-	-	-	5
八代	444	91	14	-	1	211	-	-	-	4	-	-	-	123
細島	212	59	44	-	7	46	-	-	-	4	-	-	-	52
名瀬	23	-	-	-	2	-	-	-	-	4	-	-	-	17
第十一管区計	597	8	14	-	7	163	5	101	-	7	-	-	-	292
那覇	505	3	6	-	3	133	3	101	-	4	-	-	-	252
金武中城	92	5	8	-	4	30	2	-	-	3	-	-	-	40

4 港別危険物荷役状況

(単位:隻、トン)

種類 特定港別	合計		高圧ガス		腐しよく性物質		引火性液体類 容器等級Ⅰ		引火性液体類 容器等級Ⅱ		引火性液体類 容器等級Ⅲ		その他	
	隻数	荷役量	隻数	荷役量	隻数	荷役量	隻数	荷役量	隻数	荷役量	隻数	荷役量	隻数	荷役量
合計	(271,290) 157,444	(23,526,928) 381,078,534	(37,207) 30,582	(1,381,329) 89,178,076	(54,559) 27,338	(486,032) 12,036,611	(16,844) 7,325	(6,457,896) 168,437,209	(54,424) 40,064	(7,546,359) 55,503,544	(62,008) 38,307	(7,222,055) 52,262,854	(46,248) 13,828	(433,257) 3,660,239
第一管区計	(2,604) 6,361	(1,219,509) 17,751,151	(359) 1,515	(2,756) 1,741,342	(190) 335	(3,421) 131,723	(186) 222	(7,451) 7,990,590	(1,186) 1,109	(904,088) 1,375,647	(472) 2,664	(298,270) 6,400,564	(211) 516	(3,523) 111,288
小樽	(6) 106	(74) 22,441	(1) 18	(1) 133	(2) 13	(49) 180	(-) -	(-) -	(-) -	(-) -	(3) 57	(24) 22,128	(-) 18	(-) -
石狩湾	(48) 425	(50,470) 1,889,985	(-) 266	(-) 1,373,710	(-) -	(-) -	(-) -	(-) -	(35) 30	(34,299) 65,743	(13) 129	(16,171) 450,532	(-) -	(-) -
留萌	(58) 108	(90,323) 312,117	(-) -	(-) -	(-) -	(-) -	(-) -	(-) -	(40) 23	(59,885) 47,230	(18) 85	(30,438) 264,887	(-) -	(-) -
稚内	(200) 853	(30,830) 63,643	(90) 406	(63) 2,779	(-) -	(-) -	(-) -	(-) -	(85) 41	(18,814) 1,204	(25) 405	(11,953) 59,658	(-) 1	(-) 2
函館	(334) 1,056	(112,571) 737,342	(40) 249	(164) 71,878	(43) 21	(126) 165	(1) -	(1,200) -	(190) 229	(94,449) 37,096	(37) 252	(16,486) 625,413	(23) 305	(146) 2,790
室蘭	(23) 244	(17,098) 690,173	(1) 42	(410) 27,665	(-) 5	(-) 2,900	(-) -	(-) -	(15) 33	(9,405) 25,827	(7) 154	(7,283) 633,690	(-) 10	(-) 90
苫小牧	(1,667) 2,849	(712,138) 12,997,923	(226) 419	(2,117) 167,840	(143) 247	(3,128) 86,329	(180) 216	(6,229) 7,990,553	(615) 642	(515,067) 1,076,819	(325) 1,187	(182,830) 3,568,884	(178) 138	(2,766) 107,499
釧路	(268) 720	(206,005) 1,037,528	(1) 115	(-) 97,337	(2) 49	(118) 42,149	(5) 6	(22) 37	(206) 111	(172,168) 121,729	(44) 395	(33,085) 775,371	(10) 44	(612) 905
根室	(-) -	(-) -	(-) -	(-) -	(-) -	(-) -	(-) -	(-) -	(-) -	(-) -	(-) -	(-) -	(-) -	(-) -
第二管区計	(1,771) 5,084	(1,519,159) 15,137,239	(117) 1,211	(59,102) 3,333,229	(37) 517	(85) 774,069	(-) 114	(-) 5,312,169	(679) 1,235	(571,122) 2,391,556	(794) 1,486	(887,813) 2,592,145	(144) 521	(1,038) 734,070
仙台塩釜	(405) 1,404	(429,823) 8,837,186	(40) 341	(58,804) 892,451	(3) 54	(16) 19,466	(-) 114	(-) 5,312,169	(129) 303	(169,462) 1,357,360	(179) 472	(200,888) 1,171,594	(54) 120	(654) 84,145
石巻	(15) 220	(22) 47,621	(5) 61	(1) 18	(-) 48	(-) 35,600	(-) -	(-) -	(4) 53	(10) 39	(6) 40	(11) 6,963	(-) 18	(-) 5,001
青森	(481) 1,338	(187,930) 1,173,464	(48) 495	(209) 643,316	(34) 30	(69) 230	(-) -	(-) -	(222) 328	(88,421) 157,539	(93) 186	(98,931) 369,643	(84) 299	(300) 2,736
八戸	(214) 593	(276,175) 1,163,373	(3) 94	(6) 472,352	(-) 157	(-) 131,249	(-) -	(-) -	(68) 135	(74,609) 200,956	(143) 207	(201,560) 358,816	(-) -	(-) -
むつ小川原	(-) 13	(-) 612,455	(-) -	(-) -	(-) -	(-) -	(-) -	(-) -	(-) -	(-) -	(-) -	(-) -	(-) 13	(-) 612,455
釜石	(77) 122	(73,296) 132,420	(8) 34	(36) 8,669	(-) -	(-) -	(-) -	(-) -	(32) 37	(34,680) 45,600	(37) 39	(38,580) 59,190	(-) 12	(-) 18,961
秋田船川	(236) 723	(220,099) 962,499	(2) 42	(35) 25,030	(-) 106	(-) 205,724	(-) -	(-) -	(73) 187	(63,975) 377,955	(155) 335	(156,005) 345,768	(6) 53	(84) 8,022
酒田	(136) 172	(83,654) 156,689	(11) 25	(11) 171	(-) 16	(-) 15,090	(-) -	(-) -	(67) 44	(43,196) 41,172	(58) 87	(40,447) 100,256	(-) -	(-) -
小名浜	(207) 407	(248,160) 780,580	(-) 27	(-) 20,270	(-) 106	(-) 366,710	(-) -	(-) -	(84) 148	(96,769) 210,935	(123) 120	(151,391) 179,915	(-) 6	(-) 2,750
相馬	(-) 92	(-) 1,270,952	(-) 92	(-) 1,270,952	(-) -	(-) -	(-) -	(-) -	(-) -	(-) -	(-) -	(-) -	(-) -	(-) -
第三管区計	(138,356) 45,281	(8,478,478) 145,482,942	(20,152) 7,266	(386,630) 38,347,383	(25,610) 4,581	(172,395) 1,664,961	(9,715) 2,525	(2,901,652) 59,420,574	(31,383) 13,428	(2,063,038) 20,574,891	(30,636) 13,256	(2,795,430) 24,466,299	(20,860) 4,225	(159,334) 1,008,835
京浜(東京区)	(57,246) 7,510	(420,909) 4,631,604	(6,278) 667	(25,815) 11,780	(11,522) 1,492	(86,636) 57,828	(4,318) 188	(12,621) 3,750	(12,501) 1,422	(55,028) 715,880	(11,682) 1,959	(144,916) 3,770,564	(10,945) 1,782	(95,892) 71,803
京浜(川崎区)	(785) 6,623	(570,275) 23,996,252	(263) 1,338	(123,088) 7,034,415	(33) 209	(504) 77,222	(3) 481	(398) 11,696,319	(232) 3,214	(272,636) 3,303,074	(210) 1,274	(172,282) 1,751,840	(44) 107	(1,367) 133,382
京浜(横浜区)	(73,387) 7,768	(380,020) 17,842,198	(13,190) 1,244	(92,756) 6,896,225	(13,329) 1,247	(64,364) 157,959	(5,178) 422	(20,494) 7,183,758	(16,325) 1,449	(66,248) 1,525,424	(15,921) 2,155	(77,936) 1,912,567	(9,444) 1,251	(58,222) 166,265
日立	(68) 201	(42,753) 1,799,668	(-) 32	(-) 1,622,860	(-) -	(-) -	(-) -	(-) -	(7) 115	(6,257) 166,635	(61) 8	(36,496) 7,773	(-) 46	(-) 2,401
鹿島	(549) 3,115	(3,245,522) 12,574,150	(5) 697	(16,554) 952,838	(4) 551	(2,200) 895,422	(140) 367	(2,589,273) 7,297,853	(142) 721	(234,182) 1,954,582	(248) 522	(403,314) 1,284,906	(10) 257	(-) 188,549
千葉	(2,623) 17,693	(3,377,744) 71,245,992	(95) 2,745	(124,509) 9,670,843	(88) 746	(15,300) 376,504	(72) 1,067	(278,856) 33,238,894	(963) 5,929	(1,228,109) 12,204,761	(1,363) 6,848	(1,730,023) 15,339,577	(42) 358	(947) 415,413
木更津	(-) 289	(-) 10,520,130	(-) 154	(-) 10,407,134	(-) 3	(-) 1,258	(-) -	(-) -	(-) 36	(-) 31,890	(-) 96	(-) 79,848	(-) -	(-) -
横須賀	(4) 234	(12) 674	(2) 24	(10) 14	(-) -	(-) -	(-) -	(-) -	(1) 2	(1) 14	(1) 3	(1) 501	(-) 205	(-) 145
清水	(3,598) 1,610	(326,828) 2,557,391	(319) 356	(3,898) 1,747,524	(634) 280	(3,391) 55,478	(4) -	(10) -	(1,168) 458	(149,862) 537,587	(1,098) 313	(166,762) 194,304	(375) 203	(2,906) 22,498
田子の浦	(96) 238	(114,415) 314,884	(-) 9	(-) 3,750	(-) 53	(-) 43,290	(-) -	(-) -	(44) 82	(50,715) 135,045	(52) 78	(63,700) 124,420	(-) 16	(-) 8,379

種類 特定港別	合計		高圧ガス		腐しよく性物質		引火性液体類 容器等級Ⅰ		引火性液体類 容器等級Ⅱ		引火性液体類 容器等級Ⅲ		その他	
	隻数	荷役量	隻数	荷役量	隻数	荷役量	隻数	荷役量	隻数	荷役量	隻数	荷役量	隻数	荷役量
第四管区計	(42,376)	(3,781,973)	(3,039)	(447,309)	(9,610)	(63,830)	(1,699)	(1,961,854)	(7,681)	(650,772)	(11,525)	(579,423)	(8,822)	(78,785)
名古屋	20,716	35,528,125	3,307	12,445,151	3,418	1,008,273	999	10,627,531	5,811	6,780,035	4,726	4,079,456	2,455	587,679
衣浦	(40,611)	(1,007,474)	(2,410)	(116,281)	(9,359)	(62,920)	(1,395)	(16,903)	(7,508)	(351,346)	(11,230)	(382,828)	(8,709)	(77,196)
三河	12,646	12,788,014	841	6,411,490	2,875	727,724	575	1,068,865	3,307	2,442,256	2,833	1,700,991	2,215	436,888
四日市	(-)	(-)	(-)	(-)	(-)	(-)	(-)	(-)	(-)	(-)	(-)	(-)	(-)	(-)
	118	144,111	65	108,118	-	-	53	35,993	-	-	-	-	-	-
	(38)	(4,333)	(12)	(3,595)	(-)	(-)	(-)	(-)	(-)	(-)	(2)	(415)	(24)	(323)
	464	184,088	142	92,436	-	-	-	-	116	59,225	165	30,045	41	2,382
	(1,727)	(2,770,166)	(617)	(327,433)	(251)	(910)	(304)	(1,944,951)	(173)	(299,426)	(293)	(196,180)	(89)	(1,266)
	7,488	22,411,912	2,259	5,833,107	543	280,549	371	9,522,673	2,388	4,278,554	1,728	2,348,420	199	148,609
第五管区計	(55,295)	(1,634,876)	(6,143)	(124,360)	(12,821)	(124,402)	(2,188)	(67,901)	(9,189)	(620,744)	(13,936)	(573,643)	(11,018)	(123,828)
阪神(堺泉北区)	24,720	35,764,907	3,545	13,083,214	6,280	2,961,610	1,269	8,966,965	5,826	6,311,305	5,332	3,944,435	2,468	497,378
阪神(大阪区)	(925)	(862,954)	(58)	(77,350)	(4)	(1,601)	(40)	(29,170)	(278)	(346,488)	(545)	(408,345)	(-)	(-)
阪神(尼崎西宮芦屋区)	6,023	22,127,017	1,385	7,155,411	788	651,828	332	8,358,839	2,301	3,886,261	1,089	1,991,648	128	83,030
阪神(神戸区)	(17,825)	(124,957)	(1,257)	(8,252)	(6,185)	(41,986)	(333)	(9,641)	(2,316)	(16,336)	(4,158)	(17,847)	(3,576)	(30,897)
阪南	6,737	1,211,024	314	14,966	1,838	534,413	403	341,392	679	138,502	2,364	125,942	1,139	55,809
泉州	(41)	(20,170)	(-)	(-)	(1)	(300)	(34)	(17,020)	(1)	(150)	(5)	(2,700)	(-)	(-)
姫路	628	320,073	-	-	111	43,706	246	162,189	63	18,572	155	81,686	53	13,920
東播磨	(35,984)	(402,730)	(4,793)	(38,680)	(6,552)	(60,430)	(1,781)	(12,070)	(6,439)	(171,816)	(8,982)	(60,547)	(7,437)	(59,187)
田辺	5,146	1,758,682	455	185,110	1,046	188,951	225	42,733	1,406	1,005,506	967	249,186	1,047	87,196
和歌山下津	(16)	(27,884)	(-)	(-)	(-)	(-)	(-)	(-)	(14)	(25,952)	(2)	(1,932)	(-)	(-)
徳島小松島	62	49,665	-	-	-	-	-	-	26	37,385	16	12,276	20	4
高知	(-)	(-)	(-)	(-)	(-)	(-)	(-)	(-)	(-)	(-)	(-)	(-)	(-)	(-)
	302	1,235,079	-	-	-	-	-	-	-	-	302	1,235,079	-	-
	(280)	(128,073)	(34)	(65)	(17)	(5,595)	(-)	(-)	(116)	(45,190)	(111)	(43,521)	(2)	(33,702)
	2,669	6,595,284	819	5,116,993	1,129	826,704	42	8,600	386	237,845	268	161,335	25	243,808
	(6)	(3,380)	(-)	(-)	(-)	(-)	(-)	(-)	(2)	(1,790)	(4)	(1,590)	(-)	(-)
	1,838	1,442,451	423	497,819	1,061	665,650	-	-	304	247,665	50	31,317	-	-
	(-)	(-)	(-)	(-)	(-)	(-)	(-)	(-)	(-)	(-)	(-)	(-)	(-)	(-)
	1	0	-	-	-	-	-	-	-	-	-	-	1	0
	(62)	(14,490)	(-)	(-)	(62)	(14,490)	(-)	(-)	(-)	(-)	(-)	(-)	(-)	(-)
	785	741,064	63	36,020	194	48,921	15	53,116	373	539,707	93	49,772	47	13,528
	(46)	(14,312)	(1)	(13)	(-)	(-)	(-)	(-)	(18)	(10,103)	(24)	(4,153)	(3)	(42)
	261	95,083	59	59,876	113	1,437	6	96	60	31,766	17	1,825	6	83
	(110)	(35,926)	(-)	(-)	(-)	(-)	(-)	(-)	(5)	(2,918)	(105)	(33,008)	(-)	(-)
	268	189,484	27	17,020	-	-	-	-	228	168,095	11	4,369	2	-
第六管区計	(5,788)	(1,479,980)	(633)	(115,311)	(1,655)	(91,485)	(203)	(360,490)	(1,127)	(523,699)	(953)	(351,152)	(1,217)	(37,844)
広島	26,031	40,546,428	5,638	5,857,453	9,077	4,296,468	1,036	18,204,909	5,172	8,023,503	3,646	3,716,553	1,462	447,542
岩国	(193)	(106,869)	(1)	(34)	(5)	(20)	(-)	(-)	(98)	(62,710)	(78)	(44,054)	(11)	(50)
柳井	1,421	590,542	645	416,663	10	6,256	-	-	166	84,179	562	82,957	38	488
水島	(306)	(162,826)	(-)	(-)	(60)	(818)	(-)	(-)	(84)	(108,420)	(63)	(48,156)	(99)	(5,433)
宇野	1,661	7,076,599	291	198,780	109	48,463	171	4,867,883	656	1,165,994	319	754,035	115	41,644
尾道系崎	(-)	(-)	(-)	(-)	(-)	(-)	(-)	(-)	(-)	(-)	(-)	(-)	(-)	(-)
福山	412	1,018,357	55	1,009,956	312	3,047	26	5,300	-	-	17	45	2	9
呉	(1,264)	(873,731)	(37)	(26,139)	(143)	(6,143)	(67)	(289,919)	(351)	(328,351)	(348)	(214,002)	(318)	(9,177)
徳山下松	7,189	20,507,675	955	1,626,124	1,274	486,393	380	12,753,649	2,398	3,138,695	1,745	2,290,097	437	212,717
三田尻中関	(807)	(7,793)	(232)	(2,747)	(53)	(657)	(-)	(-)	(188)	(665)	(181)	(1,948)	(153)	(1,776)
高松	1,057	16,756	435	2,878	358	10,819	-	-	23	164	167	1,964	74	931
坂出	(1)	(76)	(-)	(-)	(-)	(-)	(-)	(-)	(1)	(76)	(-)	(-)	(-)	(-)
山治	123	14,845	62	13	52	14,300	-	-	1	75	4	456	4	1
今治	(18)	(1,424)	(4)	(34)	(11)	(450)	(-)	(-)	(1)	(300)	(1)	(600)	(1)	(40)
新居浜	520	229,608	38	7,837	224	37,792	-	-	181	157,617	38	2,906	39	23,456
三島川之江	(-)	(-)	(-)	(-)	(-)	(-)	(-)	(-)	(-)	(-)	(-)	(-)	(-)	(-)
	298	44,923	35	61	146	38,587	-	-	-	-	1	500	116	5,775
	(2,391)	(240,741)	(130)	(65,845)	(1,311)	(71,864)	(92)	(62,730)	(128)	(9,684)	(99)	(10,080)	(631)	(20,537)
	8,083	7,304,882	1,606	1,544,734	4,704	2,155,472	314	394,115	863	2,746,564	434	443,846	162	20,151
	(-)	(-)	(-)	(-)	(-)	(-)	(-)	(-)	(-)	(-)	(-)	(-)	(-)	(-)
	166	121,356	31	7,404	41	9,460	-	-	93	104,458	-	-	1	34
	(397)	(18,563)	(118)	(1,440)	(28)	(236)	(-)	(-)	(141)	(1,260)	(110)	(15,628)	(-)	(-)
	499	173,772	237	51,702	4	55	-	-	138	113,351	76	3,786	44	4,878
	(29)	(21,263)	(2)	(18,991)	(-)	(-)	(-)	(-)	(13)	(1,352)	(14)	(920)	(-)	(-)
	660	507,773	351	407,345	141	58,105	-	-	93	29,981	19	1,900	56	10,442
	(310)	(46,551)	(80)	(71)	(27)	(11,175)	(44)	(7,841)	(106)	(10,876)	(49)	(15,758)	(4)	(830)
	1,568	730,518	342	80,858	427	82,783	51	136,883	389	315,838	159	86,841	200	27,515
	(27)	(10)	(1)	(1)	(-)	(-)	(-)	(-)	(16)	(4)	(10)	(5)	(-)	(-)
	118	364	41	30	12	111	-	-	20	52	45	171	-	-
	(45)	(131)	(28)	(9)	(17)	(122)	(-)	(-)	(-)	(-)	(-)	(-)	(-)	(-)
	1,770	2,058,430	514	503,068	808	1,204,007	94	47,480	151	166,535	60	47,050	143	90,290
	(-)	(-)	(-)	(-)	(-)	(-)	(-)	(-)	(-)	(-)	(-)	(-)	(-)	(-)
	486	150,030	-	-	455	140,820	-	-	-	-	-	-	31	9,210

種類 特定港別	合計		高圧ガス		腐しよく性物質		引火性液体類 容器等級Ⅰ		引火性液体類 容器等級Ⅱ		引火性液体類 容器等級Ⅲ		その他	
	隻数	荷役量	隻数	荷役量	隻数	荷役量	隻数	荷役量	隻数	荷役量	隻数	荷役量	隻数	荷役量
第七管区計	(6,815)	(2,014,399)	(1,511)	(149,040)	(1,294)	(13,302)	(36)	(71,512)	(1,049)	(1,197,715)	(1,310)	(565,056)	(1,615)	(17,774)
関門(若松区・響新港区除)	16,641	25,490,937	4,205	6,349,271	2,076	916,594	566	7,792,689	4,660	6,632,090	3,530	3,552,886	1,604	247,409
関門(若松区・響新港区)	(2,603)	(71,830)	(218)	(4,383)	(773)	(8,289)	(21)	(118)	(186)	(17,194)	(409)	(31,393)	(996)	(10,454)
宇部	2,494	810,092	132	50,091	265	73,979	18	2,149	844	562,029	699	98,206	536	23,838
博多	(18)	(340)	10	(172)	(5)	(165)	(-)	(-)	(-)	(-)	(-)	(-)	(3)	(3)
三池	876	3,999,298	242	1,494,206	319	147,850	-	-	67	2,265,305	234	82,003	14	9,934
唐津	(287)	(778,964)	(-)	(-)	(-)	(-)	(-)	(-)	(127)	(699,134)	(160)	(79,830)	(-)	(-)
伊万里	1,532	1,402,385	353	204,838	324	174,841	53	126,294	265	360,082	373	419,900	164	116,430
長崎	(2,622)	(528,611)	(969)	(4,982)	(482)	(1,820)	(-)	(-)	(360)	(321,849)	(290)	(195,633)	(521)	(4,327)
佐世保	3,228	1,729,566	888	141,312	228	23,494	16	1,970	879	799,189	638	731,901	579	31,699
大分	(36)	(50,250)	(-)	(-)	(1)	(300)	(-)	(-)	(18)	(27,340)	(17)	(22,610)	(-)	(-)
萩	322	431,595	-	-	131	111,365	-	-	152	265,585	32	53,520	7	1,125
舞鶴	(75)	(17,058)	(-)	(-)	(-)	(-)	(-)	(-)	(28)	(4,579)	(47)	(12,479)	(-)	(-)
宮津	261	362,290	177	321,060	-	-	-	-	62	30,894	20	10,336	2	0
敦賀	(102)	(94,750)	(95)	(94,660)	(7)	(90)	(-)	(-)	(-)	(-)	(-)	(-)	(-)	(-)
福井	833	980,515	685	936,710	124	42,497	-	-	-	-	-	-	24	1,308
境	(202)	(41,189)	(115)	(11)	(-)	(-)	(-)	(-)	(46)	(28,138)	(41)	(13,041)	(-)	(-)
浜田	704	199,852	335	20,964	-	-	-	-	237	161,494	127	17,393	5	2
新潟	(35)	(6,232)	(-)	(-)	(-)	(-)	(-)	(-)	(3)	(600)	(32)	(5,632)	(-)	(-)
新潟	153	36,267	2	1	-	-	-	-	114	34,831	8	1,329	29	105
富山	(8)	(2)	(2)	(1)	(-)	(-)	(-)	(-)	(-)	(-)	(-)	(-)	(6)	(1)
石川	159	2,917	56	150	5	25	-	-	43	2,570	23	134	32	38
福井	(773)	(425,160)	(76)	(44,820)	(26)	(2,638)	(15)	(71,394)	(258)	(98,881)	(309)	(204,438)	(89)	(2,989)
山梨	5,489	15,535,911	1,169	3,179,888	680	342,544	479	7,662,276	1,723	2,150,020	1,226	2,138,053	212	63,131
長野	(54)	(13)	(26)	(11)	(-)	(-)	(-)	(-)	(23)	(1)	(50)	(1)	(-)	(-)
岐阜	590	250	166	49	-	-	-	-	274	90	150	111	-	-
第八管区計	(356)	(348,877)	(2)	(11)	(40)	(186)	(-)	(-)	(102)	(123,075)	(209)	(225,547)	(3)	(58)
舞鶴	878	795,114	72	9,916	230	118,097	6	2,016	232	355,046	243	297,711	95	12,327
宮津	(51)	(213)	(2)	(11)	(36)	(156)	(-)	(-)	(-)	(-)	(11)	(8)	(2)	(38)
敦賀	95	10,559	28	9,769	19	203	-	-	-	-	15	110	33	477
福井	(-)	(-)	(-)	(-)	(-)	(-)	(-)	(-)	(-)	(-)	(-)	(-)	(-)	(-)
境	2	2	-	-	-	-	-	-	-	-	-	-	2	2
浜田	(4)	(34)	(-)	(-)	(3)	(9)	(-)	(-)	(-)	(-)	(1)	(25)	(-)	(-)
新潟	125	36,243	3	1	78	19,206	6	2,016	16	9,821	9	2,069	13	3,130
富山	(151)	(194,486)	(-)	(-)	(-)	(-)	(-)	(-)	(35)	(47,881)	(116)	(146,605)	(-)	(-)
石川	260	400,627	-	-	73	65,513	-	-	88	174,301	92	154,839	7	5,974
福井	(150)	(154,143)	(-)	(-)	(1)	(20)	(-)	(-)	(67)	(75,194)	(81)	(78,909)	(1)	(20)
山梨	361	341,143	36	144	30	26,637	-	-	128	170,924	127	140,693	40	2,745
長野	(-)	(-)	(-)	(-)	(-)	(-)	(-)	(-)	(-)	(-)	(-)	(-)	(-)	(-)
岐阜	35	6,540	5	2	30	6,538	-	-	-	-	-	-	-	-
第九管区計	(2,140)	(962,275)	(293)	(43,629)	(486)	(7,572)	(30)	(1,955)	(420)	(448,462)	(717)	(457,976)	(194)	(2,681)
新潟	3,193	10,590,711	1,056	7,401,293	261	129,147	124	139,640	772	1,432,946	903	1,486,295	77	1,391
新潟	(1,469)	(378,131)	(221)	(22,382)	(479)	(7,515)	(18)	(295)	(145)	(194,296)	(426)	(151,004)	(180)	(2,641)
新潟	1,588	4,429,866	509	2,995,166	226	115,860	43	35,657	342	638,878	425	643,413	43	892
新潟	(100)	(41,594)	(30)	(-)	(-)	(-)	(-)	(-)	(-)	(-)	(58)	(41,588)	(12)	(7)
新潟	360	43,778	283	2,165	5	18	-	-	2	1	58	41,588	12	7
新潟	(191)	(195,508)	(3)	(12)	(3)	(6)	(12)	(1,660)	(74)	(79,429)	(99)	(114,401)	(-)	(-)
新潟	295	3,941,609	59	3,547,729	11	7,776	76	103,902	68	142,947	81	139,255	-	-
新潟	(45)	(58,040)	(-)	(-)	(-)	(-)	(-)	(-)	(25)	(33,684)	(20)	(24,356)	(-)	(-)
新潟	236	913,879	8	498,130	-	-	-	-	135	223,939	93	191,810	-	-
新潟	(16)	(15,875)	(16)	(15,875)	(-)	(-)	(-)	(-)	(-)	(-)	(-)	(-)	(-)	(-)
新潟	58	289,941	58	289,941	-	-	-	-	-	-	-	-	-	-
新潟	(319)	(273,126)	(23)	(5,360)	(4)	(52)	(-)	(-)	(176)	(141,053)	(114)	(126,628)	(2)	(33)
新潟	656	971,639	139	68,162	19	5,493	5	81	225	427,182	246	470,229	22	492
第十管区計	(5,034)	(762,910)	(903)	(41,825)	(809)	(8,577)	(200)	(11,803)	(1,160)	(344,101)	(1,079)	(348,651)	(883)	(7,951)
新潟	4,661	49,673,625	1,609	220,705	364	32,077	429	47,931,707	720	1,005,389	1,373	472,452	166	11,294
新潟	(2,834)	(369,783)	(417)	(4,552)	(449)	(5,790)	(94)	(147)	(499)	(130,469)	(845)	(227,715)	(530)	(1,110)
新潟	2,874	849,407	1,461	201,932	214	804	91	2,378	338	437,686	670	204,526	100	2,080
新潟	(-)	(-)	(-)	(-)	(-)	(-)	(-)	(-)	(-)	(-)	(-)	(-)	(-)	(-)
新潟	326	47,927,122	-	-	-	-	326	47,927,122	-	-	-	-	-	-
新潟	(-)	(-)	(-)	(-)	(-)	(-)	(-)	(-)	(-)	(-)	(-)	(-)	(-)	(-)
新潟	(415)	(173,656)	(45)	(1,105)	(14)	(435)	(22)	(109)	(218)	(128,270)	(109)	(43,551)	(7)	(186)
新潟	685	809,838	39	16,726	92	31,192	-	-	253	538,156	242	214,557	59	9,207
新潟	(233)	(208,163)	(52)	(33,735)	(9)	(1,800)	(5)	(11,377)	(80)	(80,622)	(78)	(74,426)	(9)	(6,203)
新潟	124	70,607	-	-	-	-	2	2,184	39	23,546	81	44,873	2	5
新潟	(1,552)	(11,308)	(389)	(2,433)	(337)	(552)	(79)	(171)	(363)	(4,740)	(47)	(2,960)	(337)	(452)
新潟	652	16,651	109	2,047	58	81	10	23	90	6,002	380	8,497	5	1

種類 特定港別	合 計		高 圧 ガ ス		腐しよく性物質		引火性液体類 容器等級 I		引火性液体類 容器等級 II		引火性液体類 容器等級 III		そ の 他	
	隻数	荷役量	隻数	荷役量	隻数	荷役量	隻数	荷役量	隻数	荷役量	隻数	荷役量	隻数	荷役量
第十一管区計	(10,755)	(1,324,492)	(4,055)	(11,357)	(2,007)	(777)	(2,587)	(1,073,278)	(448)	(99,544)	(377)	(139,095)	(1,281)	(441)
那 覇	3,878	4,317,354	1,158	389,118	199	3,592	35	2,048,420	1,099	621,136	1,148	1,254,058	239	1,029
金 武 中 城	(10,606)	(8,873)	(4,022)	(1,517)	(2,007)	(777)	(2,578)	(86)	(378)	(3,556)	(340)	(2,496)	(1,281)	(441)
	2,568	402,651	876	2,208	192	928	18	17	676	28,112	567	370,357	239	1,029
	(149)	(1,315,619)	(33)	(9,840)	(-)	(-)	(9)	(1,073,192)	(70)	(95,988)	(37)	(136,599)	(-)	(-)
	1,310	3,914,703	282	386,910	7	2,664	17	2,048,403	423	593,024	581	883,701	-	-

(注) (1) 隻数は延べ隻数である。

(2) 1船が2種類以上の危険物を荷役した場合、主たる危険物1種類について隻数及び荷役量を示し、主たる危険物以外の危険物については、危険物の種類ごとに1隻として()内にその隻数及び荷役量を示した。

第四部 通航統計

管制船舶通航状況比較表(対前年比)

(単位:隻)

区 分	本 年	前 年	対 前 年 比
合 計	112,605	113,693	0.99
浦 賀 水 道	26,747	26,500	1.01
中 ノ 瀬	9,296	9,181	1.01
伊 良 湖 水 道	20,174	19,953	1.01
明 石 海 峡	12,195	12,148	1.00
備 讃 瀬 戸 東	11,141	11,341	0.98
宇 高 東	23	15	1.53
宇 高 西	26	18	1.44
備 讃 瀬 戸 北	5,527	5,708	0.97
備 讃 瀬 戸 南	5,642	5,676	0.99
水 島	11,744	12,670	0.93
来 島 海 峡	10,090	10,483	0.96

※平成22年7月1日以降、管制船舶の基準変更

1 航路別管制船舶通航状況

(単位:隻)

航路別	総計		巨				大				標準				巨大				物件								
	計	日本船	外国船	合計		危険物積載船		危険物積載船を 除く巨大船		合計		危険物積載船		危険物積載船を 除く巨大船		巨大船及び標準巨大船で ない危険物積載船		物件 えい(押)航船									
				計	日本船	外国船	計	日本船	外国船	計	日本船	外国船	計	日本船	外国船	計	日本船	外国船	計	日本船	外国船						
合計	112,605	64,565	48,040	18,933	3,155	15,778	4,137	788	3,349	14,796	2,367	12,429	75,516	48,128	27,388	1,136	108	1,028	74,380	48,020	26,360	17,526	12,664	4,862	630	618	12
浦賀水道	26,747	11,988	14,759	7,716	1,409	6,307	1,659	303	1,356	6,057	1,106	4,951	14,229	7,126	7,103	505	28	477	13,724	7,098	6,626	4,791	3,443	1,348	11	10	1
中ノ瀬	9,296	3,966	5,330	2,472	284	2,188	807	137	670	1,665	147	1,518	5,499	2,871	2,628	208	12	196	5,291	2,859	2,432	1,319	805	514	6	6	0
伊良湖水道	20,174	7,050	13,124	3,595	335	3,260	673	96	577	2,922	239	2,683	13,762	4,523	9,239	62	11	51	13,700	4,512	9,188	2,784	2,160	624	33	32	1
明石海峡	12,195	8,983	3,212	1,639	379	1,260	398	78	320	1,241	301	940	8,332	6,766	1,566	93	14	79	8,239	6,752	1,487	2,086	1,700	386	138	138	0
備讃瀬戸東	11,141	8,410	2,731	1,090	239	851	225	60	165	865	179	686	8,232	6,777	1,455	67	14	53	8,165	6,763	1,402	1,813	1,388	425	6	6	0
宇高東	23	16	7	0	0	0	0	0	0	0	0	0	11	4	7	0	0	0	11	4	7	12	12	0	0	0	0
宇高西	26	23	3	0	0	0	0	0	0	0	0	0	9	6	3	0	0	0	9	6	3	16	16	0	1	1	0
備讃瀬戸北	5,527	3,950	1,577	707	151	556	138	55	83	569	96	473	4,093	3,292	801	55	3	52	4,038	3,289	749	725	505	220	2	2	0
備讃瀬戸南	5,642	4,216	1,426	465	105	360	51	5	46	414	100	314	4,203	3,447	756	32	11	21	4,171	3,436	735	969	659	310	5	5	0
水島	11,744	8,829	2,915	821	182	639	175	54	121	646	128	518	10,254	8,122	2,132	90	15	75	10,164	8,107	2,057	667	523	144	2	2	0
米島海峡	10,090	7,134	2,956	428	71	357	11	0	11	417	71	346	6,892	5,194	1,698	24	0	24	6,868	5,194	1,674	2,344	1,453	891	426	416	10

2 海上交通センサー別情報提供等実施状況

	情報			提 供			勸 告				航路外待機指示					
	計	交通方法に関する情報	船舶交通の障害発生に関する情報	安全に航行することが困難な海域への接近に関する情報	進路を避けることが容易でない船舶に関する情報	特定船舶との接近に関する情報	その他の情報	計	交通方法遵守	困難な海域への接近回避	特定船舶との接近回避	その他安全上必要な場合	計	視界制限	最低速力	巨大船との行き会い
海上交通 センサー別																
東海七	65,254	5,820	128	520	98	4,186	54,502	1,977	1,833	5	135	4	8	0	0	0
名海七	59,479	114	7	22	44	40	59,252	4	2	0	1	1	0	0	0	0
伊海七	19,760	445	56	72	57	98	19,032	18	12	0	6	0	20	14	0	6
大海七	88,755	958	9	180	15	1,070	86,523	453	388	8	52	5	3	0	0	0
備海七	18,253	346	16	194	15	389	17,293	420	230	157	27	6	13	0	0	0
来海七	122,530	1,088	13	450	24	387	120,568	2,653	1,117	139	585	812	16	0	0	0
関海七	42,730	727	0	206	10	177	41,610	1,719	1,414	27	189	89	1	0	0	0

第五部 海洋汚染統計

海洋汚染発生確認状況比較表(対前年比)

(単位:件)

区 分	本 年	前 年	対 前 年 比
合 計	455	416	1.09
北 海 道 沿 岸	57	71	0.80
本 州 東 岸	46	33	1.39
東 京 湾	31	46	0.67
伊 勢 湾	42	39	1.08
大 阪 湾	12	6	2.00
瀬 戸 内 海 (大阪湾を除く。)	76	71	1.07
本 州 南 岸	41	19	2.16
九 州 沿 岸	73	60	1.22
日 本 海 沿 岸	46	39	1.18
南 西 海 域	31	32	0.97

海域別海洋汚染発生確認状況

海 域	合 計	排出源・発生原因別		排 出 源				発 生 原 因				不 明				
		汚染物質別	計	判 明		計	判 明		計	判 明			不 明			
				小 計	船 舶		陸 上	小 計		故 意	不 注 意			破 損	海 難	そ の 他
合 計	455	油 有害液体物質等 廃棄物の他	318	248	201	28	19	70	318	254	23	74	51	50	56	64
北海道沿岸	57	油 有害液体物質等 廃棄物の他	27	19	13	3	3	8	27	18	1	6	3	2	6	9
本州東岸	46	油 有害液体物質等 廃棄物の他	27	27	2	25	1	7	27	27	27	27	3	1	1	6
東京湾	31	油 有害液体物質等 廃棄物の他	26	25	22	2	1	1	26	25	2	7	10	2	4	1
伊勢湾	42	油 有害液体物質等 廃棄物の他	14	10	8	2	1	4	14	10	3	4	2	1	1	4
大阪湾	12	油 有害液体物質等 廃棄物の他	8	6	6	1	1	2	8	7	1	4	1	1	1	1
瀬戸内海 (大阪湾を除く。)	76	油 有害液体物質等 廃棄物の他	62	40	29	9	2	22	62	41	4	12	9	5	11	21
本州南岸	41	油 有害液体物質等 廃棄物の他	32	28	22	3	3	4	32	27	2	7	1	9	8	5
九州沿岸	73	油 有害液体物質等 廃棄物の他	16	16	16	16	1	1	16	16	16	16	1	1	1	9
日本海沿岸	46	油 有害液体物質等 廃棄物の他	38	31	23	5	3	7	38	33	5	7	10	2	9	5
南西海域	31	油 有害液体物質等 廃棄物の他	29	26	24	2	2	3	29	26	1	9	8	5	3	3

第六部 水路統計

水路通報等実施件数比較表(対前年比)

区 分	本 年 分	前 年 分	対 前 年 比
水路通報等実施件数	32,136 件	33,813 件	0.95
水 深	2,762	3,937	0.70
自 然 現 象	85	131	0.65
漂 流 物 等	1,259	1,034	1.22
航 路 標 識	5,085	5,384	0.94
訓 練 ・ 試 験	11,169	10,867	1.03
港 湾 施 設	2,671	2,946	0.91
海 底 施 設	1,008	827	1.22
海 洋 施 設	647	612	1.06
海 洋 調 査	2,130	2,376	0.90
え い 航	321	319	1.01
制限又は禁止	974	1,052	0.93
協 力 依 頼	420	448	0.94
漁 業	648	666	0.97
目 標 物	219	253	0.87
出 版	624	498	1.25
そ の 他	2,114	2,463	0.86

1 水路通報等実施状況

(1) 水路通報等実施件数

手段別	事項別	合計															
		水 深	自然 現象	漂 流 物 等	航 路 標 識	訓 練 ・ 試 験	港 湾 施 設	海 底 施 設	海 洋 施 設	海 洋 調 査	え い 航	制 限 又 は 止	協 力 依 頼	漁 業	目 標 物	出 版	そ の 他
合計	合計	2,762	85	1,259	5,085	11,169	2,671	1,008	647	2,130	321	974	420	648	219	624	2,114
水路通報(日本語)		922	-	4	513	277	379	126	81	17	-	26	-	96	79	312	55
水路通報(英語)		922	-	4	513	277	379	126	81	17	-	26	-	96	79	312	55
管区水路通報計		754	-	19	2,040	2,773	1,913	118	185	1,910	47	180	-	454	61	-	477
一管区水路通報(日本語)		39	-	-	188	369	219	4	38	349	1	12	-	84	26	-	55
二 "		120	-	-	180	303	325	2	8	278	8	18	-	34	-	-	42
三 "		36	-	-	326	396	162	18	5	300	20	26	-	58	6	-	103
四 "		78	-	-	331	130	165	4	-	99	-	21	-	29	18	-	77
五 "		92	-	-	203	92	175	4	-	54	-	7	-	11	-	-	13
六 "		16	-	2	139	105	133	11	-	51	-	13	-	23	4	-	23
七 "		134	-	-	117	174	222	29	134	245	6	34	-	51	-	-	35
八 "		42	-	-	181	305	167	4	-	118	8	10	-	25	1	-	54
九 "		175	-	-	122	144	159	10	-	280	4	14	-	10	-	-	9
十 "		10	-	-	106	186	87	16	-	93	-	1	-	32	-	-	34
十一 "		12	-	17	147	569	99	16	-	43	-	24	-	97	6	-	32

事 項 別	手 段 別	合 計													そ の 他	
		水 深	自 然 現 象	漂 流 物 等	航 路 標 識	訓 練 ・ 試 験	港 湾 施 設	海 底 施 設	海 洋 施 設	海 洋 調 査	え い 航	制 限 又 は 止	協 力 依 頼	漁 業		目 標 物
	日 本 航 行 警 報 (日 本 語)	1	38	107	163	3,525	-	428	72	67	-	20	-	2	-	863
	NAVAREA XI 航行警報 (英 語)	1	9	17	19	237	-	120	6	17	-	4	-	-	-	182
	N A V T E X 航 行 警 報 (日 本 語)	21	9	255	264	1,293	-	45	61	38	57	173	96	-	-	123
	" (英 語)	21	9	255	264	1,293	-	45	61	38	57	173	96	-	-	123
	管 区 地 域 航 行 警 報 (日 本 語) 計	60	10	299	655	747	-	-	50	13	80	186	114	-	-	118
	" (英 語) 計	60	10	299	654	747	-	-	50	13	80	186	114	-	-	118
	一 管 区 地 域 航 行 警 報 (日 本 語)	-	2	11	28	1	-	-	-	-	-	16	14	-	-	6
	" (英 語)	-	2	11	28	1	-	-	-	-	-	16	14	-	-	6
	二 "	2	1	37	47	75	-	-	-	-	-	56	49	-	-	6
	" (日 本 語)	2	1	37	47	75	-	-	-	-	-	56	49	-	-	6
	" (英 語)	2	1	37	47	75	-	-	-	-	-	56	49	-	-	6
	三 "	6	-	31	110	186	-	-	-	4	1	55	21	-	-	8
	" (日 本 語)	6	-	31	110	186	-	-	-	4	1	55	21	-	-	8
	" (英 語)	6	-	31	110	186	-	-	-	4	1	55	21	-	-	8
	四 "	10	-	5	46	19	-	-	-	2	21	11	2	-	-	6
	" (日 本 語)	10	-	5	46	19	-	-	-	2	21	11	2	-	-	6
	" (英 語)	10	-	5	46	19	-	-	-	2	21	11	2	-	-	6
	五 "	5	-	7	50	36	-	-	-	-	36	4	2	-	-	6
	" (日 本 語)	5	-	7	50	36	-	-	-	-	36	4	2	-	-	6
	" (英 語)	5	-	7	50	36	-	-	-	-	36	4	2	-	-	6
	六 "	9	-	3	24	-	-	-	-	-	22	13	-	-	-	21
	" (日 本 語)	9	-	3	24	-	-	-	-	-	22	13	-	-	-	21
	" (英 語)	9	-	3	24	-	-	-	-	-	22	13	-	-	-	21
	七 "	18	-	68	143	84	-	-	44	2	-	10	2	-	-	8
	" (日 本 語)	18	-	68	143	84	-	-	44	2	-	10	2	-	-	8
	" (英 語)	18	-	68	143	84	-	-	44	2	-	10	2	-	-	8
	八 "	2	-	18	50	172	-	-	-	-	-	-	4	-	-	6
	" (日 本 語)	2	-	18	50	172	-	-	-	-	-	-	4	-	-	6
	" (英 語)	2	-	18	50	172	-	-	-	-	-	-	4	-	-	6
	九 "	-	-	15	28	50	-	-	-	5	-	-	8	-	-	6
	" (日 本 語)	-	-	15	28	50	-	-	-	5	-	-	8	-	-	6
	" (英 語)	-	-	15	28	50	-	-	-	5	-	-	8	-	-	6
	十 "	4	7	46	59	56	-	-	6	-	-	-	12	-	-	17
	" (日 本 語)	4	7	46	59	56	-	-	6	-	-	-	12	-	-	17
	" (英 語)	4	7	46	59	56	-	-	6	-	-	-	12	-	-	17
	十一 "	4	-	58	70	68	-	-	-	-	-	21	-	-	-	28
	" (日 本 語)	4	-	58	70	68	-	-	-	-	-	21	-	-	-	28
	" (英 語)	4	-	58	69	68	-	-	-	-	-	21	-	-	-	28

(2)海の安全情報提供件数

手段別	事項別	合計														その他	
		水深	自然現象	漂流物等	航路標識	訓練・試験	港湾施設	海底施設	海洋施設	海洋調査	航い航	制限又は止	協力依頼	漁業	目標物		出版
	海の安全情報提供件数(日本語)計	315	86	402	1,813	2,216	1,205	111	92	543	71	1,156	146	160	14	1	1,712
	〃(英語)計	19	15	-	-	-	-	-	-	-	-	-	-	-	-	-	4
海上保安庁	(日本語)	-	27	-	-	-	-	-	-	-	-	-	-	-	-	-	59
〃	(英語)	-	15	-	-	-	-	-	-	-	-	-	-	-	-	-	4
第一管区海上保安本部	(日本語)	-	13	18	49	41	-	-	-	-	-	25	-	-	-	-	227
〃	(英語)	-	-	-	-	-	-	-	-	-	-	-	-	-	-	-	-
第二管区	(日本語)	-	4	40	76	60	-	-	-	-	1	520	35	1	-	-	82
〃	(英語)	-	-	-	-	-	-	-	-	-	-	-	-	-	-	-	-
第三管区	(日本語)	97	9	59	365	437	98	30	8	52	12	177	19	20	1	-	529
〃	(英語)	-	-	-	-	-	-	-	-	-	-	-	-	-	-	-	-
第四管区	(日本語)	-	-	26	90	32	-	-	-	9	17	7	-	-	-	-	149
〃	(英語)	-	-	-	-	-	-	-	-	-	-	-	-	-	-	-	-
第五管区	(日本語)	5	-	18	77	95	-	2	-	19	33	70	-	-	-	-	12
〃	(英語)	-	-	-	-	-	-	-	-	-	-	-	-	-	-	-	-
第六管区	(日本語)	34	-	6	157	1	-	-	-	-	-	24	-	-	-	-	137
〃	(英語)	-	-	-	-	-	-	-	-	-	-	-	-	-	-	-	-
第七管区	(日本語)	36	2	74	187	45	1	-	41	-	-	47	25	-	-	-	4
〃	(英語)	-	-	-	-	-	-	-	-	-	-	-	-	-	-	-	-
第八管区	(日本語)	5	-	19	78	99	-	-	-	-	-	10	12	-	-	-	77
〃	(英語)	-	-	-	-	-	-	-	-	-	-	-	-	-	-	-	-
第九管区	(日本語)	-	-	14	55	41	-	-	-	4	-	-	-	-	-	-	127
〃	(英語)	-	-	-	-	-	-	-	-	-	-	-	-	-	-	-	-
第十管区	(日本語)	-	2	44	67	37	-	-	3	-	-	-	53	-	-	-	14
〃	(英語)	-	-	-	-	-	-	-	-	-	-	-	-	-	-	-	-
第十一管区	(日本語)	16	25	63	83	310	1	1	-	1	-	22	-	-	-	-	24
〃	(英語)	-	-	-	-	-	-	-	-	-	-	-	-	-	-	-	-

手段別	事項別	合計	水深	自然現象	漂流物等	航路標識	訓練・試験	港湾施設	海底施設	海洋施設	海洋調査	航い	制限又は止	協力依頼	漁業	目標物	出版	その他
函	館海上保安部 (日本語)	126	3	-	-	14	52	11	-	-	22	-	2	-	7	-	-	15
小	" (英語)	-	-	-	-	-	-	-	-	-	-	-	-	-	-	-	-	-
	" (日本語)	141	2	-	-	12	41	27	1	-	25	-	2	-	15	6	-	10
室	" (英語)	-	-	-	-	-	-	-	-	-	-	-	-	-	-	-	-	-
	" (日本語)	158	10	-	1	25	34	25	6	3	39	1	2	-	4	1	-	7
室	" (英語)	-	-	-	-	-	-	-	-	-	-	-	-	-	-	-	-	-
	" (日本語)	155	-	-	-	15	49	33	-	-	38	-	1	-	13	1	-	5
綱	" (英語)	-	-	-	-	-	-	-	-	-	-	-	-	-	-	-	-	-
	" (日本語)	20	-	-	-	2	8	1	1	-	2	-	1	-	3	-	-	2
留	" (英語)	-	-	-	-	-	-	-	-	-	-	-	-	-	-	-	-	-
	" (日本語)	73	4	-	-	9	11	19	-	-	7	-	-	-	17	-	-	6
稚	" (日本語)	-	-	-	-	-	-	-	-	-	-	-	-	-	-	-	-	-
	" (英語)	39	2	-	-	8	13	5	1	-	8	-	1	-	-	-	-	1
紋	" (日本語)	-	-	-	-	-	-	-	-	-	-	-	-	-	-	-	-	-
	" (英語)	69	5	-	-	16	21	12	-	-	1	-	-	-	11	-	-	3
根	" (日本語)	-	-	-	-	-	-	-	-	-	-	-	-	-	-	-	-	-
	" (英語)	314	-	-	-	6	49	71	8	6	20	-	140	-	8	-	-	6
青	" (日本語)	-	-	-	-	-	-	-	-	-	-	-	-	-	-	-	-	-
	" (英語)	57	5	-	-	4	10	23	2	2	5	-	1	-	2	-	-	3
八	" (日本語)	-	-	-	-	-	-	-	-	-	-	-	-	-	-	-	-	-
	" (英語)	31	-	-	5	2	6	15	-	-	-	-	2	-	1	-	-	-
釜	" (日本語)	-	-	-	-	-	-	-	-	-	-	-	-	-	-	-	-	-
	" (英語)	13	-	-	-	3	-	6	-	-	-	-	3	-	-	-	-	1
宮	" (日本語)	-	-	-	-	-	-	-	-	-	-	-	-	-	-	-	-	-
	" (英語)	231	4	-	1	11	42	115	-	1	37	-	5	-	9	-	1	5
秋	" (日本語)	-	-	-	-	-	-	-	-	-	-	-	-	-	-	-	-	-
	" (英語)	57	-	-	-	3	20	31	-	-	3	-	-	-	-	-	-	-
酒	" (日本語)	-	-	-	-	-	-	-	-	-	-	-	-	-	-	-	-	-
	" (英語)	62	-	-	-	19	7	14	4	7	-	-	2	-	-	-	-	9
福	" (日本語)	-	-	-	-	-	-	-	-	-	-	-	-	-	-	-	-	-
	" (英語)	-	-	-	-	-	-	-	-	-	-	-	-	-	-	-	-	-

手段別	事項別	合計	水深	自然現象	漂流物等	航路標識	訓練・試験	港湾施設	海底施設	海洋施設	海洋調査	航	えい	制限又は	協力依頼	漁業	目標物	出版	その他
茨城	海上保安部 (日本語)	-	-	-	-	-	-	-	-	-	-	-	-	-	-	-	-	-	件
千葉	" (英語)	-	-	-	-	-	-	-	-	-	-	-	-	-	-	-	-	-	件
銚子	" (日本語)	-	-	-	-	-	-	-	-	-	-	-	-	-	-	-	-	-	件
東京	" (英語)	-	-	-	-	-	-	-	-	-	-	-	-	-	-	-	-	-	件
横浜	" (日本語)	-	-	-	-	-	-	-	-	-	-	-	-	-	-	-	-	-	件
横浜	" (英語)	-	-	-	-	-	-	-	-	-	-	-	-	-	-	-	-	-	件
清水	" (日本語)	-	-	-	-	-	-	-	-	-	-	-	-	-	-	-	-	-	件
下田	" (英語)	-	-	-	-	-	-	-	-	-	-	-	-	-	-	-	-	-	件
下田	" (日本語)	-	-	-	-	-	-	-	-	-	-	-	-	-	-	-	-	-	件
名古屋	" (英語)	14	-	-	4	75	43	81	-	-	26	-	-	9	-	5	1	-	55
名古屋市	" (日本語)	-	-	-	-	7	3	11	3	-	2	-	-	1	-	1	2	-	4
尾鷲	" (英語)	1	-	-	-	-	-	-	-	-	-	-	-	1	-	-	-	-	-
尾鷲	" (日本語)	-	-	-	-	-	-	-	-	-	-	-	-	-	-	-	-	-	-
鳥羽	" (英語)	68	2	-	1	18	11	9	2	8	7	-	-	-	-	6	-	-	4
鳥羽	" (日本語)	-	-	-	-	-	-	-	-	-	-	-	-	-	-	-	-	-	-
大阪	海上保安監部 (日本語)	60	9	-	-	13	3	27	-	2	4	-	-	1	-	1	-	-	-
大阪	" (英語)	-	-	-	-	-	-	-	-	-	-	-	-	-	-	-	-	-	-
神戸	海上保安部 (日本語)	75	4	-	-	31	14	17	2	1	1	-	-	3	-	2	-	-	-
神戸	" (英語)	-	-	-	-	-	-	-	-	-	-	-	-	-	-	-	-	-	-
姫路	" (日本語)	43	5	-	-	9	-	24	2	-	-	-	-	2	-	1	-	-	-
姫路	" (英語)	-	-	-	-	-	-	-	-	-	-	-	-	-	-	-	-	-	-

手段別	事項別	合計	水深	自然現象	漂流物等	航路標識	訓練・試験	港湾施設	海底施設	海洋施設	海洋調査	航	えい	制限又は止	協力依頼	漁業	目標物	出版	その他
和歌山	保安部 (日本語)	7	3	-	-	-	1	1	-	-	-	-	-	-	-	2	-	-	1
田辺	" (英語)	-	-	-	-	-	-	-	-	-	-	-	-	-	-	-	-	-	-
徳島	" (日本語)	29	-	-	2	8	7	7	2	-	2	-	-	-	-	-	-	-	-
	" (英語)	-	-	-	-	-	-	-	-	-	-	-	-	-	-	-	-	-	-
徳島	" (日本語)	12	1	-	-	5	-	-	-	-	-	-	-	-	-	-	-	-	-
	" (英語)	-	-	-	-	-	-	-	-	-	-	-	-	-	-	-	-	-	-
高知	" (日本語)	59	4	-	-	19	31	31	2	-	1	-	-	-	-	-	-	-	2
	" (英語)	-	-	-	-	-	-	-	-	-	-	-	-	-	-	-	-	-	-
水島	" (日本語)	43	-	-	-	11	24	24	-	-	5	-	-	-	-	1	-	-	1
	" (英語)	-	-	-	-	-	-	-	-	-	-	-	-	-	-	-	-	-	-
玉野	" (日本語)	13	-	-	-	-	6	6	-	-	-	-	-	-	-	-	-	-	2
	" (英語)	-	-	-	-	-	-	-	-	-	-	-	-	-	-	-	-	-	-
広島	" (日本語)	47	-	-	-	5	6	6	3	-	2	-	-	-	-	1	1	-	4
	" (英語)	-	-	-	-	-	-	-	-	-	-	-	-	-	-	-	-	-	-
呉	" (日本語)	16	-	-	-	8	-	2	1	-	1	-	-	-	-	-	-	-	3
	" (英語)	-	-	-	-	-	-	-	-	-	-	-	-	-	-	-	-	-	-
尾道	" (日本語)	22	-	-	-	1	8	8	2	-	-	-	-	-	-	-	-	-	1
	" (英語)	-	-	-	-	-	-	-	-	-	-	-	-	-	-	-	-	-	-
徳山	" (日本語)	30	-	-	1	1	5	5	-	2	1	-	-	-	-	-	-	-	6
	" (英語)	-	-	-	-	-	-	-	-	-	-	-	-	-	-	-	-	-	-
高松	" (日本語)	14	-	-	-	-	1	1	-	-	-	-	-	-	-	-	-	-	7
	" (英語)	-	-	-	-	-	-	-	-	-	-	-	-	-	-	-	-	-	-
松山	" (日本語)	6	-	-	-	2	3	3	-	-	-	-	-	-	-	-	-	-	-
	" (英語)	-	-	-	-	-	-	-	-	-	-	-	-	-	-	-	-	-	-
今治	" (日本語)	2	-	-	1	-	-	1	-	-	-	-	-	-	-	-	-	-	-
	" (英語)	-	-	-	-	-	-	-	-	-	-	-	-	-	-	-	-	-	-
宇和島	" (日本語)	10	-	-	-	-	5	5	-	-	-	-	-	-	-	-	-	-	1
	" (英語)	-	-	-	-	-	-	-	-	-	-	-	-	-	-	-	-	-	-
仙崎	" (日本語)	29	-	-	-	2	9	9	1	-	6	-	-	-	-	2	-	-	2
	" (英語)	-	-	-	-	-	-	-	-	-	-	-	-	-	-	-	-	-	-

手段別	事項別	合計	水深	自然現象	漂流物等	航路標識	訓練・試験	港湾施設	海底施設	海洋施設	海洋調査	航	えい	制限又は止	協力依頼	漁業	目標物	出版	その他
門	司海上保安部 (日本語)	120	5	-	-	16	25	29	-	-	26	3	10	-	-	4	-	2	
若	" (英語)	-	-	-	-	-	-	-	-	-	-	-	-	-	-	-	-	-	
福	" (日本語)	2	-	-	-	-	-	-	-	-	-	-	2	-	-	-	-	-	
福	" (英語)	-	-	-	-	-	-	-	-	-	-	-	-	-	-	-	-	-	
福	" (日本語)	35	2	-	-	1	6	11	-	-	9	-	5	-	1	-	-	-	
三	" (英語)	-	-	-	-	-	-	-	-	-	-	-	-	-	-	-	-	-	
三	" (日本語)	6	-	-	-	4	-	1	-	-	1	-	-	-	-	-	-	-	
唐	" (英語)	-	-	-	-	-	-	-	-	-	-	-	-	-	-	-	-	-	
唐	" (日本語)	33	5	-	-	-	12	7	4	2	2	-	2	-	1	-	-	-	
長	" (英語)	-	-	-	-	-	-	-	-	-	-	-	-	-	-	-	-	-	
長	" (日本語)	229	2	4	-	17	79	55	10	6	27	1	1	2	4	-	21		
佐	" (英語)	-	-	-	-	-	-	-	-	-	-	-	-	-	-	-	-	-	
佐	" (日本語)	31	-	-	-	10	8	4	-	-	7	-	1	-	-	-	-	1	
対	" (英語)	-	-	-	-	-	-	-	-	-	-	-	-	-	-	-	-	-	
対	" (日本語)	3	-	-	-	-	1	1	-	-	-	-	1	-	-	-	-	-	
大	" (英語)	-	-	-	-	-	-	-	-	-	-	-	-	-	-	-	-	-	
大	" (日本語)	33	-	-	-	5	15	4	-	-	5	-	3	-	-	-	-	1	
敦	" (英語)	-	-	-	-	-	-	-	-	-	-	-	-	-	-	-	-	-	
敦	" (日本語)	39	1	-	-	2	15	11	-	-	3	-	3	-	-	-	-	4	
舞	" (英語)	-	-	-	-	-	-	-	-	-	-	-	-	-	-	-	-	-	
舞	" (日本語)	150	3	-	-	10	58	58	-	-	4	-	1	-	-	-	-	16	
境	" (英語)	-	-	-	-	-	-	-	-	-	-	-	-	-	-	-	-	-	
境	" (日本語)	159	5	-	1	9	9	85	1	-	35	2	4	-	4	-	-	4	
浜	" (英語)	-	-	-	-	-	-	-	-	-	-	-	-	-	-	-	-	-	
浜	" (日本語)	55	-	-	-	3	6	25	-	-	13	-	1	-	-	-	-	3	
新	" (英語)	-	-	-	-	-	-	-	-	-	-	-	-	-	-	-	-	-	
新	" (日本語)	36	7	-	-	5	5	10	-	1	6	-	1	-	-	-	1	-	
伏	" (英語)	-	-	-	-	-	-	-	-	-	-	-	-	-	-	-	-	-	
伏	" (日本語)	66	2	-	1	16	13	17	-	-	16	-	-	-	-	-	-	1	
	" (英語)	-	-	-	-	-	-	-	-	-	-	-	-	-	-	-	-	-	

手段別	事項別	合計	水深	自然現象	漂流物等	航路標識	訓練・試験	港湾施設	海底施設	海洋施設	海洋調査	航	えい	制限又は止	協力依頼	漁業	目標物	出版	その他
金沢	海上保安部 (日本語)	38	4	-	-	4	15	7	-	-	7	-	-	-	-	1	-	-	-
尾	" (英語)	-	-	-	-	-	-	-	-	-	-	-	-	-	-	-	-	-	-
七	" (日本語)	58	5	-	-	11	1	26	1	-	11	-	-	-	-	1	-	-	2
熊本	" (英語)	-	-	-	-	-	-	-	-	-	-	-	-	-	-	-	-	-	-
熊本	" (日本語)	8	-	-	-	2	-	2	2	-	1	-	-	-	-	1	-	-	-
宮崎	" (英語)	-	-	-	-	-	-	-	-	-	-	-	-	-	-	-	-	-	-
宮崎	" (日本語)	26	-	-	-	3	5	8	2	-	-	-	-	2	-	-	-	-	6
鹿兒島	" (英語)	-	-	-	-	-	-	-	-	-	-	-	-	-	-	-	-	-	-
鹿兒島	" (日本語)	54	-	-	-	2	34	5	3	-	3	1	1	2	-	-	-	-	4
串木野	" (英語)	-	-	-	-	-	-	-	-	-	-	-	-	-	-	-	-	-	-
串木野	" (日本語)	25	-	-	1	3	1	10	4	-	4	-	-	-	-	2	-	-	-
奄美	" (英語)	-	-	-	-	-	-	-	-	-	-	-	-	-	-	-	-	-	-
奄美	" (日本語)	7	-	-	-	1	4	2	-	-	-	-	-	-	-	-	-	-	-
中城	" (英語)	-	-	-	-	-	-	-	-	-	-	-	-	-	-	-	-	-	-
中城	" (日本語)	256	2	-	-	17	163	25	5	1	12	-	-	8	-	3	-	-	20
石垣	" (英語)	-	-	-	-	-	-	-	-	-	-	-	-	-	-	-	-	-	-
石垣	" (日本語)	57	-	-	-	13	38	2	-	-	1	-	-	1	-	-	-	-	2
那覇	" (英語)	-	-	-	-	-	-	-	-	-	-	-	-	-	-	-	-	-	-
那覇	" (日本語)	47	1	-	2	3	1	14	3	-	-	-	-	4	-	1	-	-	18
宮古島	" (英語)	-	-	-	-	-	-	-	-	-	-	-	-	-	-	-	-	-	-
宮古島	" (日本語)	10	-	-	-	8	2	-	-	-	-	-	-	-	-	-	-	-	-
		-	-	-	-	-	-	-	-	-	-	-	-	-	-	-	-	-	-

2 水路図誌等刊行状況

(1) 海図等刊行状況

区分	合計	航海用海図						特殊図	海の基本図			航空図										
		港泊図	海岸図	航海図	航洋図	総図	漁業用海図		大陸棚	沿岸	その他											
合計	1,868	838	46,728	857	29,325	38	2,940	21	1,110	8	360	4	400	17	90	78	318	1	5	2	150	
新刊	-	-	-	-	-	-	-	-	-	-	-	-	-	-	-	-	-	-	-	-	-	-
改版	14	12	3,100	-	-	-	-	-	-	-	-	-	-	-	-	-	-	-	-	-	2	150
補刷	1,854	826	43,628	857	29,325	38	2,940	21	1,110	8	360	4	400	17	90	78	318	1	5	-	-	

区分	航海用電子海図					
	入港	アプローチ	沿岸航海	一般航海	概観	
合計	セル 474	セル 225	セル 160	セル 51	セル 59	
新刊	1	-	-	-	-	-
改版	165	92	46	14	29	
補刷	308	133	114	37	30	

(2) 書誌刊行状況

区分	合計		水路誌		特 殊 書 誌								
	件	冊	件	冊	水路図誌使用の手引	灯台表	潮汐表	水路図誌目録	その他	件	冊	件	冊
合計	5	12,600	1	300	-	1	900	2	3,900	-	-	-	-
新刊	1	7,500	-	-	-	-	1	-	-	-	-	-	-
改版	4	5,100	1	300	-	1	900	2	3,900	-	-	-	-
増刷	-	-	-	-	-	-	-	-	-	-	-	-	-

編集 兼 発行

〒100-8976

東京都千代田区霞が関2丁目1番3号

海上保安庁総務部政務課

<https://www.kaiho.mlit.go.jp>