

# 調査結果の概要

本調査において新規就農者とは、次のいずれかに該当する者をいう。

- ①新規自営農業就農者： 個人経営体の世帯員で、調査期日前1年間の生活の主な状態が、「学生」から「自営農業への従事が主」になった者及び「他に雇われて勤務が主」から「自営農業への従事が主」になった者
- ②新規雇用就農者： 調査期日前1年間に新たに法人等に常雇い（年間7か月以上）として雇用されることにより、農業に従事することとなった者（外国人技能実習生及び特定技能で受け入れた外国人並びに雇用される直前の就業状態が農業従事者であった場合を除く。）
- ③新規参入者： 土地や資金を独自に調達（相続・贈与等により親の農地を譲り受けた場合を除く。）し、調査期日前1年間に新たに農業経営を開始（「農業経営を開始」とは、「農業経営体」の定義に該当する事業を開始することをいう。）した経営の責任者及び共同経営者

なお、共同経営者とは、夫婦がそろって就農、あるいは複数の新規就農者が法人を新設して共同経営を行っている場合における、経営の責任者の配偶者又はその他の共同経営者

## 1 新規就農者数

令和6年（令和6年2月1日～7年1月31日）の新規就農者は4万3,500人で前年並みとなり、このうち49歳以下は1万5,720人で、前年に比べ1.1%減少した。

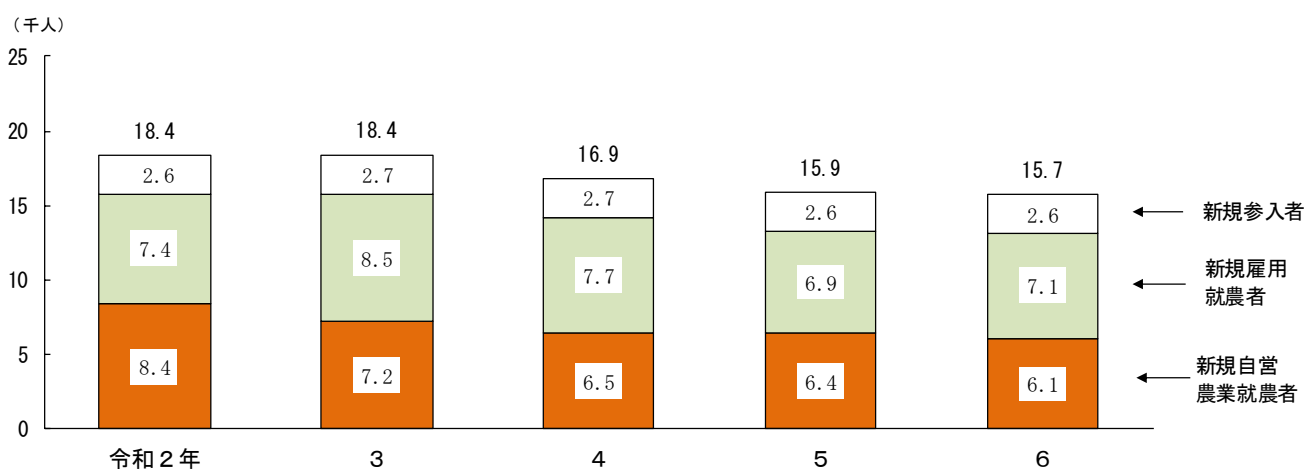
就農形態別にみると、新規自営農業就農者は2万9,580人、新規雇用就農者は1万180人、新規参入者は3,750人となっている。

表1 新規就農者数の推移（就農形態別）

単位：人

区分	計		就農形態別					
			新規自営農業就農者		新規雇用就農者		新規参入者	
		49歳以下		49歳以下		49歳以下		49歳以下
令和2年	53,740	18,380	40,100	8,440	10,050	7,360	3,580	2,580
3	52,290	18,420	36,890	7,190	11,570	8,540	3,830	2,690
4	45,840	16,870	31,400	6,500	10,570	7,710	3,870	2,650
5	43,460	15,890	30,330	6,420	9,300	6,880	3,830	2,590
6	43,500	15,720	29,580	6,110	10,180	7,050	3,750	2,560

図1 49歳以下の新規就農者数の推移（就農形態別）



注：10人単位又は千人単位で表記し、表示単位未満を四捨五入しているため、合計値と内訳の計は一致しない場合がある（以下、4まで同じ。）。

新規自営農業就農者数の推定値については、令和6年能登半島地震の影響により調査を実施できなかった石川県の7市町（七尾市、輪島市、珠洲市、志賀町、中能登町、穴水町及び能登町）以外の調査対象者の調査結果から算出したものである。

## 2 新規自営農業就農者数

新規自営農業就農者は2万9,580人、このうち49歳以下は6,110人で、前年に比べそれぞれ2.5%、4.8%減少した。

図2 年齢別新規自営農業就農者数



表2 新規自営農業就農者数

区分	計	男女別		
		49歳以下	男	女
令和5年	30,330	6,420	21,630	8,700
6	29,580	6,110	21,380	8,200
増減率(%)	△ 2.5	△ 4.8	△ 1.2	△ 5.7
構成比(%)				
令和5年	100.0	21.2	71.3	28.7
6	100.0	20.7	72.3	27.7

注：表中の「△」は減少したものを示す（以下、4まで同じ。）。

## 3 新規雇用就農者数

新規雇用就農者は1万180人、このうち49歳以下は7,050人で、前年に比べそれぞれ9.5%、2.5%増加した。

図3 年齢別新規雇用就農者数

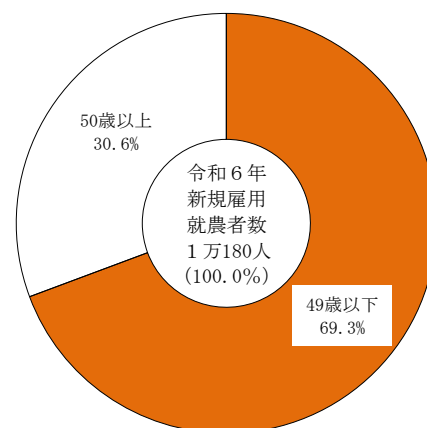


表3 新規雇用就農者数

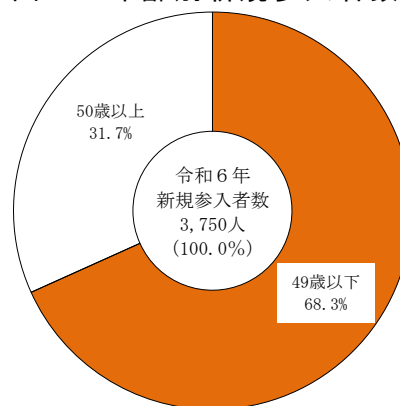
区分	計	男女別		
		49歳以下	男	女
令和5年	9,300	6,880	6,090	3,210
6	10,180	7,050	6,660	3,510
増減率(%)	9.5	2.5	9.4	9.3
構成比(%)				
令和5年	100.0	74.0	65.5	34.5
6	100.0	69.3	65.4	34.5

#### 4 新規参入者数

新規参入者は 3,750 人、このうち 49 歳以下は 2,560 人で、前年に比べそれぞれ 2.1%、1.2%減少した。

新規参入した部門別にみると、露地野菜作が 1,150 人と最も多く、次いで果樹作が 910 人、施設野菜作が 590 人となっている。

図 4 年齢別新規参入者数



注：年齢不詳の者は 50 歳以上に含む。

表 4 経営の責任者・共同経営者別、男女別新規参入者数

単位：人

区分	計	経営の責任者・共同経営者別			男女別	
		49歳以下	経営の責任者	共同経営者	男	女
令和 5 年	3,830	2,590	3,490	340	3,050	770
6	3,750	2,560	3,330	420	2,960	760
増減率 (%)	△ 2.1	△ 1.2	△ 4.6	23.5	△ 3.0	△ 1.3
構成比 (%)						
令和 5 年	100.0	67.6	91.1	8.9	79.6	20.1
6	100.0	68.3	88.8	11.2	78.9	20.3

表 5 部門別新規参入者数

単位：人

区分	稲作	畑作	露地野菜作	施設野菜作	果樹作	花き作	その他の作物
令和 5 年	450	300	1,300	620	820	110	110
6	530	210	1,150	590	910	150	90
増減率 (%)	17.8	△ 30.0	△ 11.5	△ 4.8	11.0	36.4	△ 18.2
構成比 (%)							
令和 4 年	11.7	7.8	33.9	16.2	21.4	2.9	2.9
5	14.1	5.6	30.7	15.7	24.3	4.0	2.4

区分	酪農	肉用牛	養豚	養鶏	その他
令和 5 年	30	60	-	10	20
6	40	50	-	10	20
増減率 (%)	33.3	△ 16.7	nc	0.0	0.0
構成比 (%)					
令和 5 年	0.8	1.6	-	0.3	0.5
6	1.1	1.3	-	0.3	0.5

- 注：1 「畑作」とは、麦類、雑穀、いも類、豆類、工芸農作物をいう。  
 2 「花き作」とは、露地花き、施設花き、花木をいう。  
 3 「肉用牛」とは、繁殖牛、肥育牛をいう。  
 4 「養鶏」とは、ブロイラー、採卵鶏をいう。  
 5 「その他」とは、養蚕、その他の畜産をいう。  
 6 表中の「-」は事実のないものをいう。  
 7 表中の「nc」は計算不能をいう。