

自動車輸送統計速報  
(令和8年(2026年)2月分)

1. 貨物輸送量

(1) 当月の輸送トン数は、289,033千トン(前年同月比1.1%増)であった。  
なお、営業用は203,458千トン(前年同月比8.3%増)、  
自家用は85,575千トン(前年同月比12.9%減)であった。

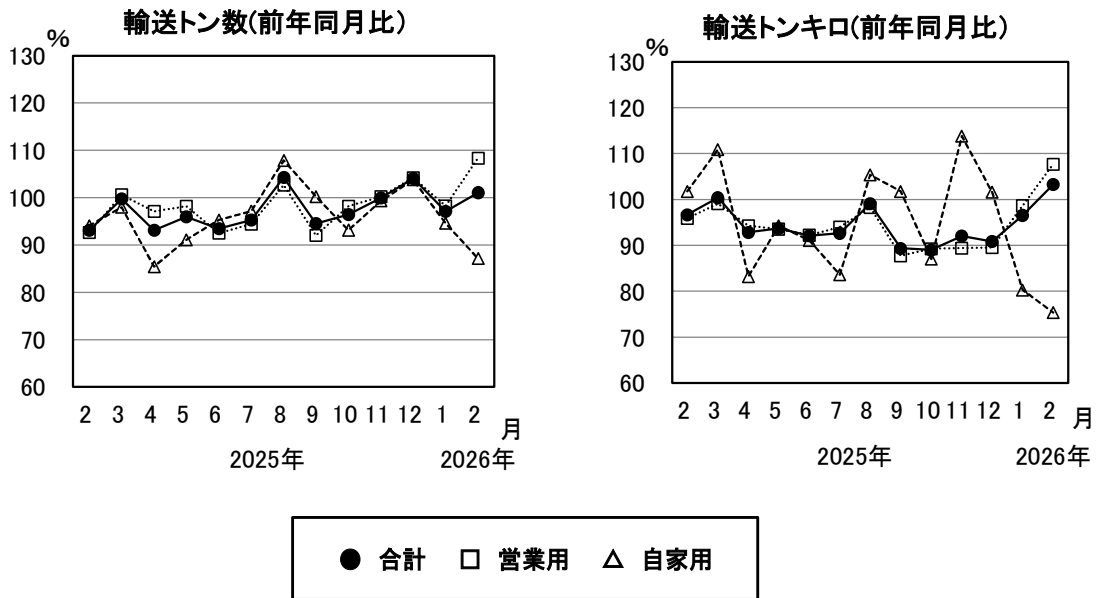
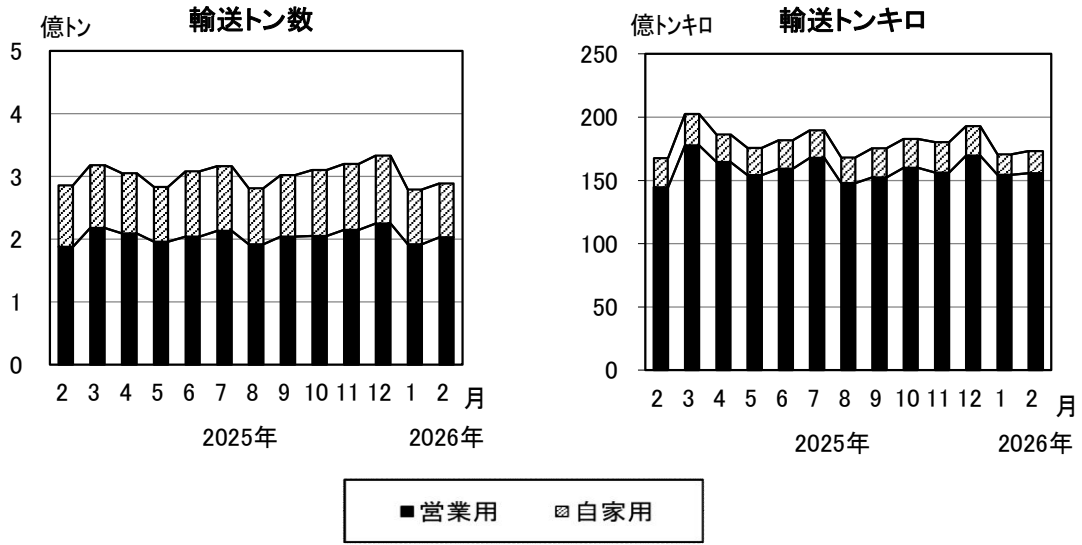
(2) 輸送トンキロは、17,310,956千トンキロ(前年同月比3.3%増)であった。  
なお、営業用は15,577,354千トンキロ(前年同月比7.7%増)、  
自家用は1,733,602千トンキロ(前年同月比24.6%減)であった。

業態別・車種別貨物輸送量

項目別	単位	合計	営業用									
			計	登録自動車								軽自動車
				普通車(最大積載量別)					小型車	特種用途車		
				計	3トン未満	3トン以上 6.5トン未満	6.5トン以上 11トン未満	11トン以上 16トン未満			16トン以上	
輸送トン数	千トン	289 033	203 458	159 984	11 790	8 883	49 719	64 332	25 261	1 151	41 245	1 078
	前年同月比(%)	101.1	108.3	107.8	109.0	79.0	101.6	121.1	104.0	117.6	110.7	90.6
輸送トンキロ	千トンキロ	17 310 956	15 577 354	11 727 443	509 972	406 328	1 228 507	7 498 466	2 084 169	30 687	3 792 545	26 679
	前年同月比(%)	103.3	107.7	107.9	105.9	90.9	93.3	114.8	99.6	90.8	107.5	75.5

項目別	単位	合計	自家用		
			登録自動車		
			普通車	小型車	特種用途車
輸送トン数	千トン	85 575	58 071	13 303	14 201
	前年同月比(%)	87.1	86.1	93.7	85.6
輸送トンキロ	千トンキロ	1 733 602	1 228 252	215 131	290 219
	前年同月比(%)	75.4	70.6	110.7	79.3

## 貨物輸送量の推移



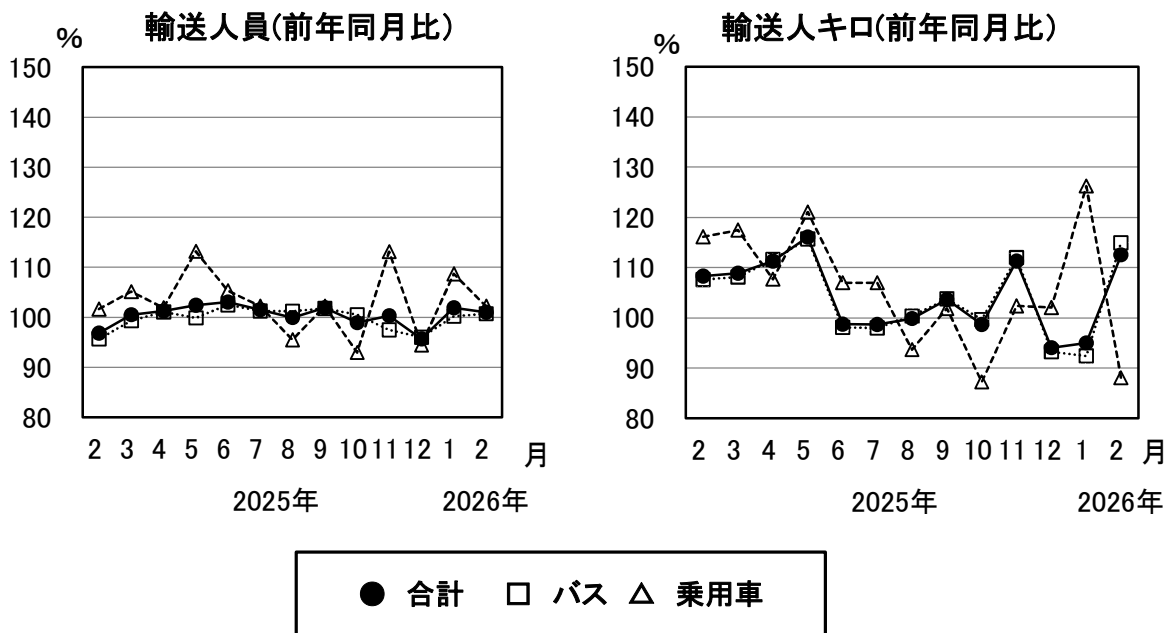
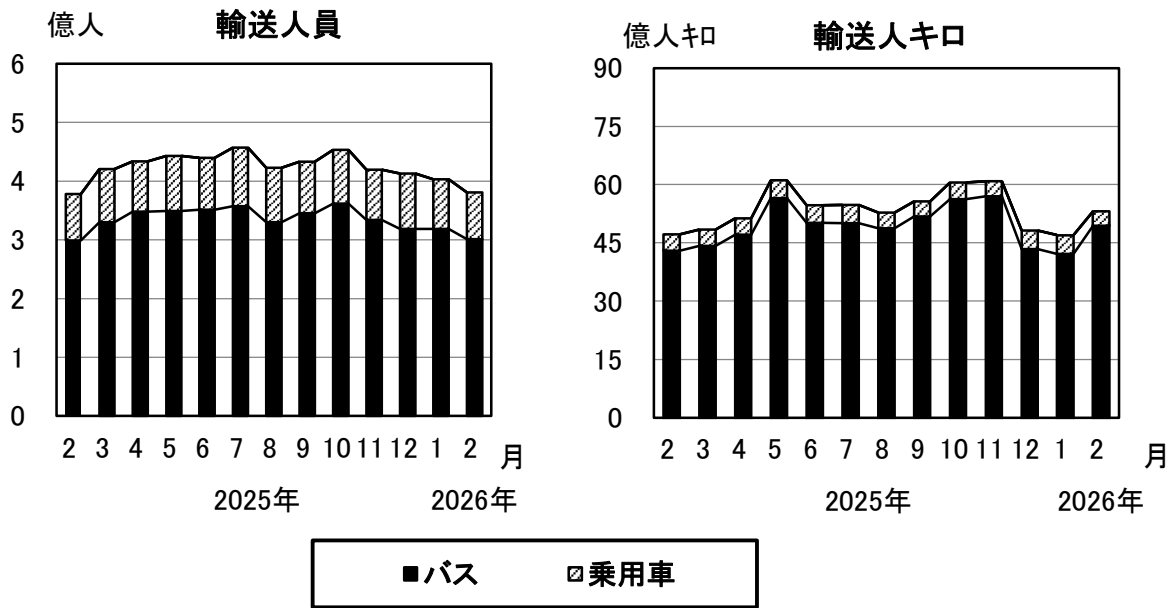
## 2. 旅客輸送量

- (1) 当月の輸送人員は、381,437千人(前年同月比1.0%増)であった。  
 なお、バス(定員11人以上)は300,951千人(前年同月比0.7%増)、  
 乗用車(定員10人以下)は80,485千人(前年同月比2.2%増)であった。
- (2) 輸送人キロは、5,314,182千人キロ(前年同月比12.5%増)であった。  
 なお、バス(定員11人以上)は4,943,480千人キロ(前年同月比14.9%増)、  
 乗用車(定員10人以下)は370,702千人キロ(前年同月比11.9%減)であった。

### 車種別旅客輸送量

項目別	単位	合計	営業用						
			計	バス(定員11人以上)				貸切	乗用車(定員10人以下)
				計	乗合		貸切		
					一般乗合	高速乗合			
輸送人員	千人	381 437	300 951	284 416	278 537	5 879	16 535	80 485	
	前年同月比(%)	101. 0	100. 7	100. 6	100. 6	101. 3	102. 1	102. 2	
輸送人キロ	千人キロ	5 314 182	4 943 480	2 892 421	1 589 165	1 303 256	2 051 059	370 702	
	前年同月比(%)	112. 5	114. 9	105. 0	98. 1	114. 8	132. 5	88. 1	

## 旅客輸送量の推移



本速報の輸送量は、「自動車輸送統計調査(基幹統計調査)」の調査対象者から、一定の期日までに提出のあった調査票を用いて推計した値である。なお、確報値は、「自動車輸送統計月報」として追って公表する。

### お問い合わせ先

国土交通省総合政策局情報政策課交通経済統計調査室  
 電話:03-5253-8111(内線:28-733)  
 担当:佐藤、風見、笹沼、原田