

## 内航船舶輸送統計速報 (令和 8 年 3 月分)

### 1. 概況

総輸送量は、25,103 千トン（前年同月比 1.8%減）、12,547 百万トンキロ（前年同月比 4.5%減）であり、大型鋼船は 16,536 千トン（前年同月比 1.1%減）、9,280 百万トンキロ（前年同月比 4.3%減）、小型鋼船は 7,314 千トン（前年同月比 2.8%減）、3,041 百万トンキロ（前年同月比 5.2%減）であった。

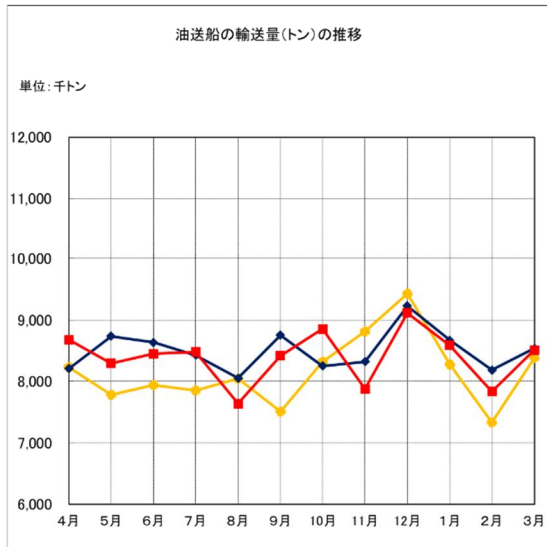
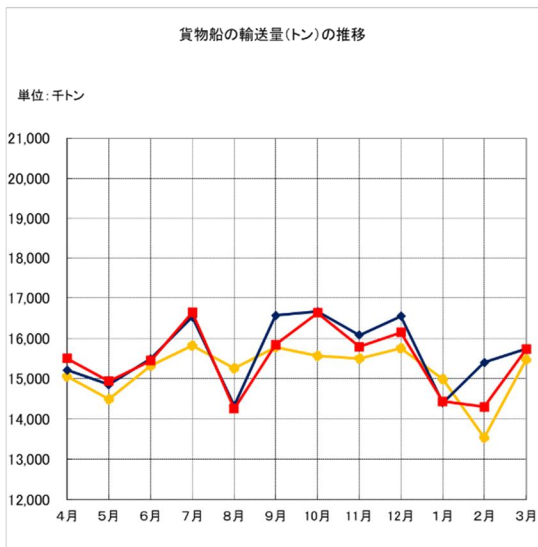
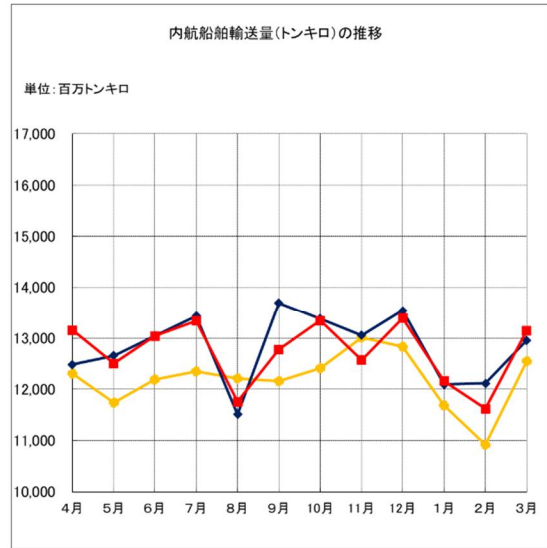
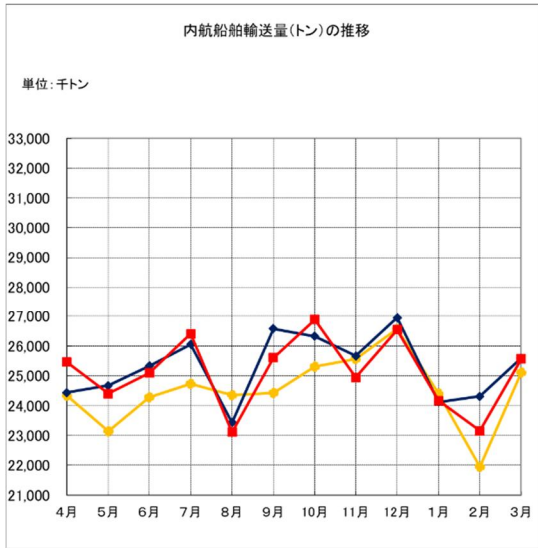
貨物船は 15,467 千トン（前年同月比 1.7%減）、8,060 百万トンキロ（前年同月比 4.8%減）であった。

油送船は 8,384 千トン（前年同月比 1.5%減）、4,261 百万トンキロ（前年同月比 3.9%減）であった。

プッシュャーバージ・台船は 1,252 千トン（前年同月比 5.9%減）、227 百万トンキロ（前年同月比 5.3%減）であった。

### 2. 用途別輸送実績

項目	トン数 (千トン)	前年同月比 (%)	トンキロ (千トンキロ)	前年同月比 (%)
合計	25,103	98.2	12,547,449	95.5
大型鋼船	16,536	98.9	9,280,073	95.7
小型鋼船	7,314	97.2	3,040,652	94.8
プッシュャーバージ・台船	1,252	94.1	226,724	94.7
貨物船	15,467	98.3	8,060,101	95.2
油送船	8,384	98.5	4,260,625	96.1
プッシュャーバージ・台船	1,252	94.1	226,724	94.7



凡例：◆ 令和5年度（2023年度） ■ 令和6年度（2024年度） ● 令和7年度（2025年度）

本速報値の総輸送量は、「内航船舶輸送統計調査（基幹統計調査）」の調査対象事業者のうち、一定の期日までに提出のあった事業者の実績を用いて、過去半年分の当該事業者分と全体の輸送量の比率を以て推計した値である。また、全体の輸送量の内訳である用途別については、過去半年分の内訳の比率を用いて按分したものである。

そのため、「内航船舶輸送統計月報」における推計方法とは異なるので留意されたい。なお、確報値は、「内航船舶輸送統計月報」として追って公表する。

お問い合わせ先

国土交通省総合政策局情報政策課交通経済統計調査室

TEL：03-5253-8111（内線 28-746）

担当：廣瀬、根岸