

自動車輸送統計速報
(令和8年(2026年)3月分)

1. 貨物輸送量

(1) 当月の輸送トン数は、323,351千トン(前年同月比1.7%増)であった。
なお、営業用は224,972千トン(前年同月比3.2%増)、
自家用は98,379千トン(前年同月比1.3%減)であった。

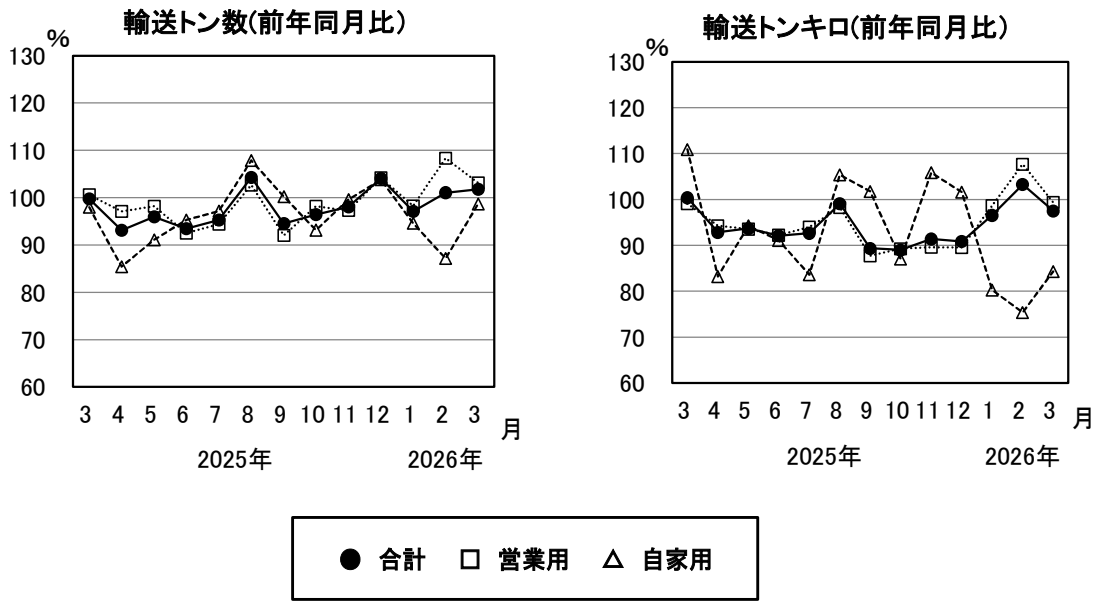
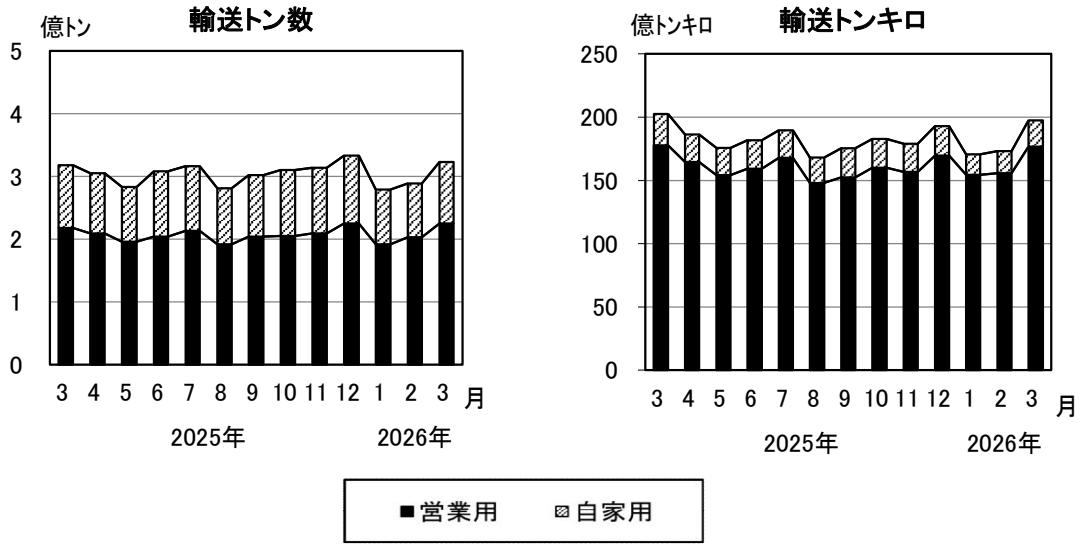
(2) 輸送トンキロは、19,759,880千トンキロ(前年同月比2.5%減)であった。
なお、営業用は17,672,313千トンキロ(前年同月比0.6%減)、
自家用は2,087,567千トンキロ(前年同月比15.7%減)であった。

業態別・車種別貨物輸送量

項目別	単位	合計	営業用									
			計	登録自動車								軽自動車
				普通車(最大積載量別)					小型車	特種用途車		
				計	3トン未満	3トン以上 6.5トン未満	6.5トン以上 11トン未満	11トン以上 16トン未満			16トン以上	
輸送トン数	千トン	323 351	224 972	180 160	12 407	12 394	52 491	72 932	29 936	1 418	41 808	1 587
	前年同月比(%)	101.7	103.2	102.5	91.8	120.4	101.5	107.7	92.3	123.5	105.1	108.4
輸送トンキロ	千トンキロ	19 759 880	17 672 313	14 359 832	705 868	538 771	1 376 716	9 286 702	2 451 774	34 909	3 248 738	28 834
	前年同月比(%)	97.5	99.4	102.6	112.7	124.0	84.3	105.9	96.8	86.4	87.6	76.6

項目別	単位	合計	自家用		
			登録自動車		
			普通車	小型車	特種用途車
輸送トン数	千トン	98 379	64 457	13 961	19 961
	前年同月比(%)	98.7	96.6	108.3	99.2
輸送トンキロ	千トンキロ	2 087 567	1 531 498	231 163	324 906
	前年同月比(%)	84.3	82.7	94.4	85.5

貨物輸送量の推移



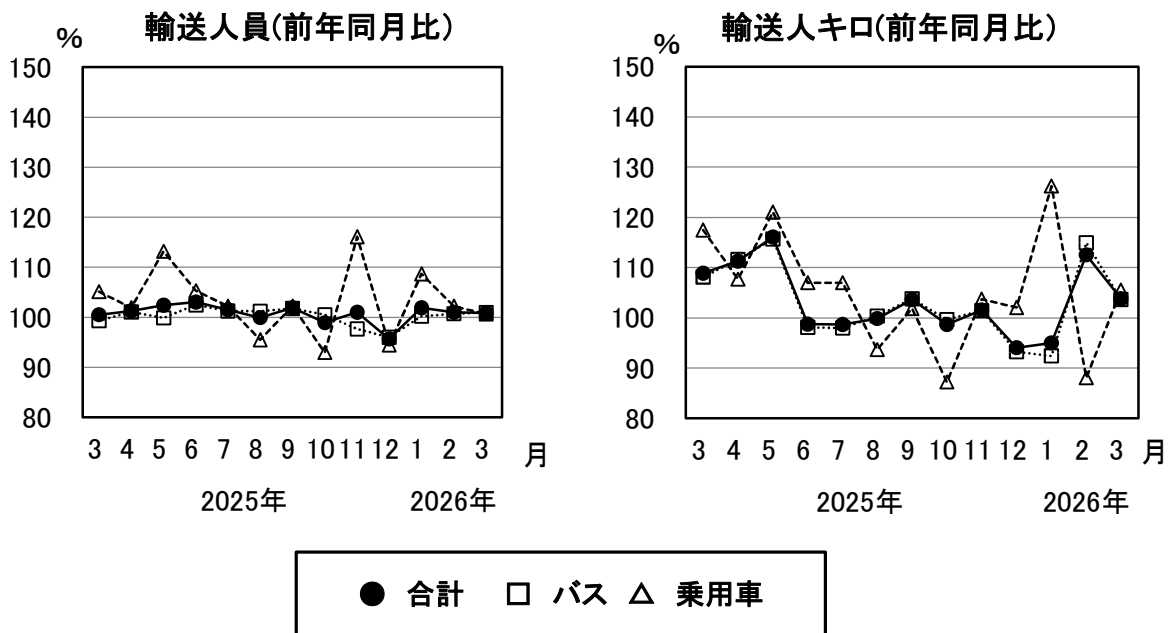
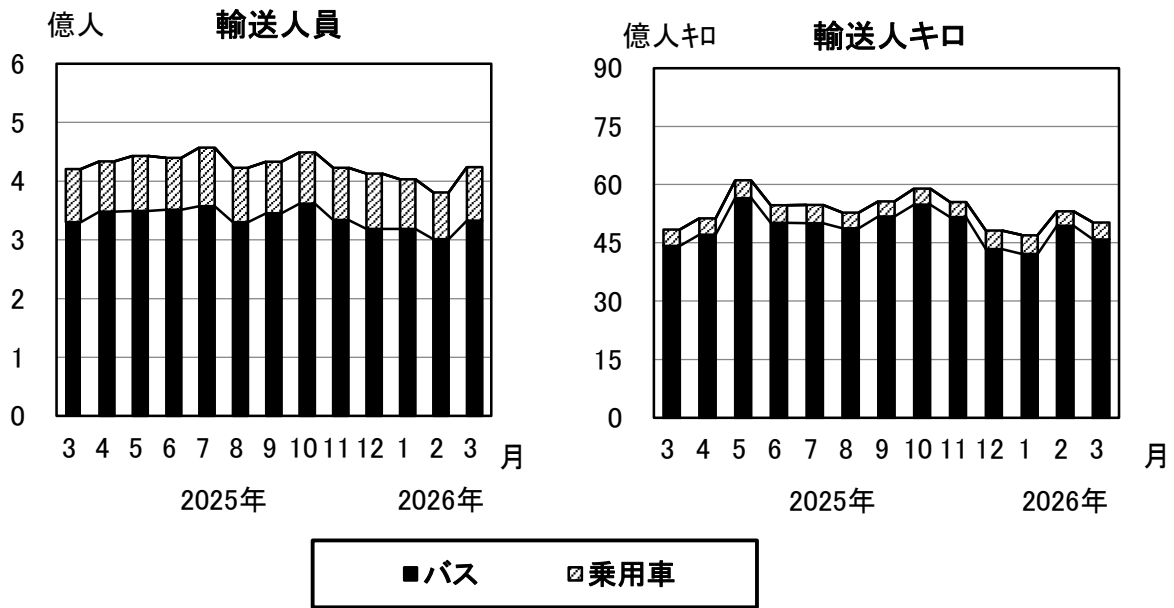
2. 旅客輸送量

- (1) 当月の輸送人員は、424,793千人(前年同月比0.9%増)であった。
 なお、バス(定員11人以上)は333,358千人(前年同月比0.9%増)、
 乗用車(定員10人以下)は91,436千人(前年同月比0.6%増)であった。
- (2) 輸送人キロは、5,027,419千人キロ(前年同月比3.8%増)であった。
 なお、バス(定員11人以上)は4,583,378千人キロ(前年同月比3.6%増)、
 乗用車(定員10人以下)は444,040千人キロ(前年同月比5.6%増)であった。

車種別旅客輸送量

項目別	単位	合計	営業用						
			計	バス(定員11人以上)				貸切	乗用車(定員10人以下)
				計	乗合				
					一般乗合	高速乗合			
輸送人員	千人	424 793	333 358	316 621	309 406	7 215	16 736	91 436	
	前年同月比(%)	100.9	100.9	101.0	100.8	108.7	100.6	100.6	
輸送人キロ	千人キロ	5 027 419	4 583 378	2 730 174	1 555 718	1 174 456	1 853 204	444 040	
	前年同月比(%)	103.8	103.6	91.5	97.1	85.0	128.7	105.6	

旅客輸送量の推移



本速報の輸送量は、「自動車輸送統計調査(基幹統計調査)」の調査対象者から、一定の期日までに提出のあった調査票を用いて推計した値である。なお、確報値は、「自動車輸送統計月報」として追って公表する。

お問い合わせ先

国土交通省総合政策局情報政策課交通経済統計調査室
 電話:03-5253-8111(内線:28-733)
 担当:佐藤、風見、笹沼、原田