

港湾統計（月報）

令和7年（2025年）

1月分

国土交通省

目

次

港湾統計月報（令和7年（2025年）1月分）の概要	1
第1表 総括表	10
第2表 入港船舶表	13
第3表 海上出入貨物表	33
第4表 車種別自動車航送車両台数表	51
第5表 コンテナ個数表	57

港湾統計月報（令和7年（2025年）1月分）の概要

1. 調査概要

（1）調査目的

港湾の実態を明らかにし、港湾の開発、利用及び管理に資することを目的とする。

（2）調査事項

入港船舶及び海上出入貨物

（3）調査港湾

港湾調査規則（昭和26年運輸省令第13号）の別表（第3条関係）に掲げる甲種港湾（163港）を対象

（4）調査期間

令和7年（2025年）1月1日から同年1月31日までの1箇月間

2. 集計表利用上の留意点

（1）入港船舶

調査船舶は、積載貨物、乗客の有無にかかわらず総トン数5トン以上の入港船舶（調査水域に入った船舶）とし、端船その他ろかいのみをもって運転し、又は主としてろかいをもって運転する船舶については、調査対象外とした。また、調査時点は、調査船舶が、調査港湾の調査水域に入り最初の港湾施設（港湾法第2条第6項の認定を受けた港湾施設を含む。以下同じ。）に到着したときとした。

（注）1. 廃船の目的であっても自力で入港したものは、入港船舶とした（用途はその他とした。）。

また、他力で曳航又は上積みされて入港した廃船は、入港船舶としない（ただし、（2）海上出入貨物の貨物の調査対象とした。）。

2. 廃船を曳航してきた船舶は、総トン数が5トン以上であれば調査対象とした。

3. プッシャーバージが入港した場合の隻数は、「一体型プッシャーバージ」でも「一体型以外のプッシャーバージ」であっても、プッシャー（押船）とバージ（台船）を併せて1隻とした。総トン数は、「一体型プッシャーバージ」については、プッシャーとバージの総トン数を併せた総トン数とし、「一体型以外のプッシャーバージ」については、プッシャーのみの総トン数とした。

4. 港湾法第2条第6項……前項第1号から第11号までに掲げる施設（水域施設、外かく施設等）で、港湾区域及び臨港地区内にないものについても、国土交通大臣が港湾管理者の申請によって認定したものは、港湾施設とみなす。

(2) 海上出入貨物

(ア) 調査貨物

調査貨物は、船舶及びはしけ等によって調査港湾貨物の港湾区域に出入した貨物とし、次に掲げる貨物については、調査対象外とした。また、調査時点は、出入貨物が港湾施設（水面貯木場を含む。）において荷役されたときとした。

- ① 郵便物、旅客携帯品（手荷物）、船舶から排出されるごみ等
- ② 調査港湾内において浚渫された土砂
- ③ 工事用資材（他の港湾又は調査水域の外（海上）から運搬され、調査水域内の建設現場に投棄されるもの）
- ④ 自動車航送船に積載された自動車の積載貨物

- (注) 1. 調査貨物には、他力で曳航又は上積みされて入港した廃船、調査港湾において建造されて他力で出港した新造船を含む。
2. 調査貨物には、自動車航送船によって輸送する一般の貨物及び商品としての車両（自動車及び自転車、以下同じ。）を含む。
3. 船舶自身が運航上必要とする船舶用品は、燃料、食糧、その他消耗品等であり、調査貨物の各品種に組入れた。

(イ) 貨物の数量

- ① 貨物の数量は、原則として「フレート・トン」によるが、容積は1.133立方メートル（40立方フィート）、重量は1,000キログラムを1トンとし、容積と重量のうちいずれか大きい数値とした（小数点以下第1位を四捨五入。）。ただし、商慣習に従っている貨物は、その慣習に従った。
- ② 貨物の数量のうち自動車航送船で運送するバス、トラック、乗用車等（二輪自動車及び自転車を除く。）は、車種別にフレート・トンに換算した（例えば、バス(特大)は75フレート・トン/台、乗用車(普通/小型)は10フレート・トン/台）。
- ③ 商品として運送する車両は、車種別にフレート・トンに換算した。
- ④ コンテナの数量は、「中分類（82品種）」で分類し、その品種ごとにフレート・トンに換算した。ただし、コンテナ自体の質量は含めない。

- (注) 1. 空コンテナを回送した場合は、数量には計上しない。
2. 商品として輸送された空コンテナは、「輸送用容器」とし、フレート・トンによる。
3. 自立可能な「スワップボディコンテナ」は、シャーシではなく「コンテナ」に計上した。
- ⑤ シャーシの数量は、「中分類（82品種）」で分類し、その品種ごとにフレート・トンに換算した。ただし、シャーシ自体の質量は含めない。

- (注) 1. 空シャーシの回送は、空シャーシ自体を貨物とみなし、トラクター付きの場合は「完成自動車」、それ以外は「その他輸送機械」とした。
2. 商品として輸送したシャーシ又は空シャーシ(トラクター付き)のトンは、「トラック等」又は「その他」の車種区分の中から最も近い形態によりフレート・トンに換算した。

(ウ) コンテナの個数

貨物を輸送するために用いられたコンテナ及び回送中の空コンテナの個数とし、TEUに換算した。ただし、商品としてのコンテナは含めない。なお、数値は単位未満で四捨五入してあるので、計と内数の足し上げは必ずしも一致していない。

コンテナ個数のTEU換算率については以下のとおり。

コンテナの長さ	区分	TEU
9フィート未満	8フィート	0.4
9フィート以上11フィート未満	10フィート	0.5
11フィート以上20フィート未満	12フィート	0.6
20フィート以上24フィート未満	20フィート	1.0
24フィート以上35フィート未満	24フィート	1.2
35フィート以上40フィート未満	35フィート	1.75
40フィート以上45フィート未満	40フィート	2.0
45フィート以上	45フィート	2.25

3. 用語

(1) 「商船」とは、客船、貨客船、貨物船（各種専用船及びコンテナ船、RORO船を含む。）及び油送船（タンカー）をいう。

(2) 「自動車航送船（フェリー）」とは、一般旅客定期航路事業として、自動車航送を行う船舶をいう。なお、旧海上運送法において自動車航送貨物定期航路事業として運航され、現行海上運送法において、人の運送をする貨物定期航路事業として運航されている自動車航送船を含む。

(3) 「漁船」とは、次のそれぞれに該当する船舶をいう。

- ① もっぱら漁業に従事する船舶
- ② 漁業に従事する船舶で漁獲物の保蔵又は製造の設備を有するもの
- ③ もっぱら漁場から漁獲物又はその製品を運搬する船舶
- ④ もっぱら漁場に関する試験、調査、指導若しくは練習に従事する船舶又は漁業の取締に従事する船舶であって漁ろう設備を有するもの

(4) 「避難船」とは、船種及び国籍を問わず次の理由によって避難した船舶をいう。

- ① 荒天のため出戻った場合
- ② 荒天を避けるため、予定を変更して寄港した場合
- ③ 海難事故のため、自力又は他力によって入港した場合
- ④ 荒天のため、炭水を消費してその補給のため入港した場合

(5) 「その他」とは、上記以外の船舶をいう（曳船・押船、官庁船、軍用船、修理船、工事用船舶等）。

(注) 1. 漁船の登録を受けた船舶であっても、漁獲物以外の物品を運搬する場合又は漁場から市場までの運搬以外の漁獲物を運搬する場合は、その船舶は海上運送を行ったものとし、用途は商船とする。

また、外国漁船（日本船舶以外の船舶）が漁獲物等を貿易のため、調査港湾に運搬した場合も、商船とする。

(注) 2. 入港船舶については、「漁船」、「避難船」、「その他」を、便宜上内航として集計した。

(6) 「外国貿易貨物（外貨）」とは、調査港湾と外国の港湾との間で直接取引のあった出入貨物のことをいう。したがって、調査港湾で一旦陸揚げ（「外貨貨物」の輸入）されそれを内航船舶によって国内の他の港湾で船卸する場合は内貨貨物の移出、調査港湾の入港前に他の国内の港湾で内航船舶によって船積みされた貨物で、調査港湾において通関手続きを行う予定のものは、内国貿易貨物の移入とした（一般にいう二次輸送（外貨であったもの及び将来外貨となる予定の貨物）を指す。）。

(7) 「内国貿易貨物」とは、外国貿易貨物以外のものをいう。

(注) 内国貿易貨物には、①外航船舶に積込む船舶用品、②外航船舶として入港し、内航船舶に資格が変更された場合の積載貨物、③外航船舶によって輸送される内国貿易貨物を含む。

(8) 「コンテナ（コンテナ貨物）」とは、港湾において船卸し又は船積みされる時点の貨物がコンテナに収容されているものをいう。また、「空コンテナ」とは、貨物を収容していないコンテナをいう。

(9) 「シャーシ（シャーシ貨物）」とは、港湾において船卸し又は船積みされる時点の貨物がシャーシ（貨物を運ぶための台車）に積載されたものをいう。また、「オンシャーシ（オンシャーシ貨物）」とは、シャーシにコンテナを積載したものをいう。さらに、「空シャーシ」とは、貨物を積載していないシャーシをいう。

4. 港湾統計月報（令和7年（2025年）1月分）の概況

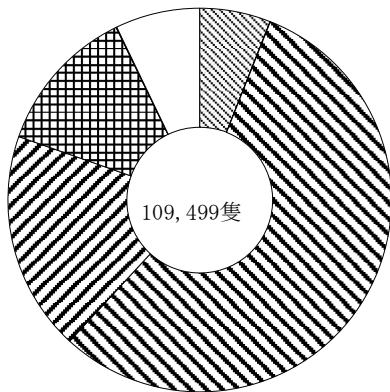
(1) 入港船舶

令和7年（2025年）1月の入港船舶の隻数及び総トン数の合計は、109,499隻（前年同月比 1.9%減）、252,944千総トン（0.6%減）であった。これを船舶区分別にみると、外航は、6,576隻（2.1%減）、144,754千総トン（2.2%減）、内航は、81,437隻（2.4%減）、104,637千総トン（2.5%増）であった。

（単位：隻・総トン・%）

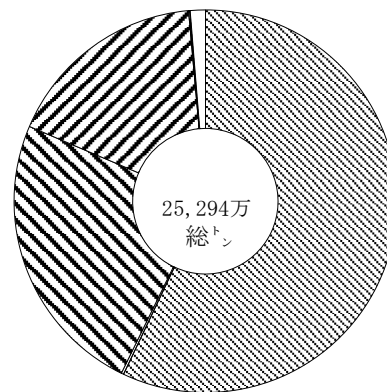
船舶区分		隻数	前年同月比	総トン数	前年同月比
外航	商船	6,535	97.9	144,252,436	97.8
	自動車航送船	41	95.3	501,632	94.5
	計	6,576	97.9	144,754,068	97.8
内航	商船	61,147	97.2	61,127,522	104.5
	自動車航送船	20,290	98.8	43,509,603	99.9
	計	81,437	97.6	104,637,125	102.5
漁船		13,625	100.9	308,247	89.0
避難船		42	56.0	37,797	40.0
その他		7,819	99.4	3,207,082	83.2
合計		109,499	98.1	252,944,319	99.4

入港船舶隻数構成比



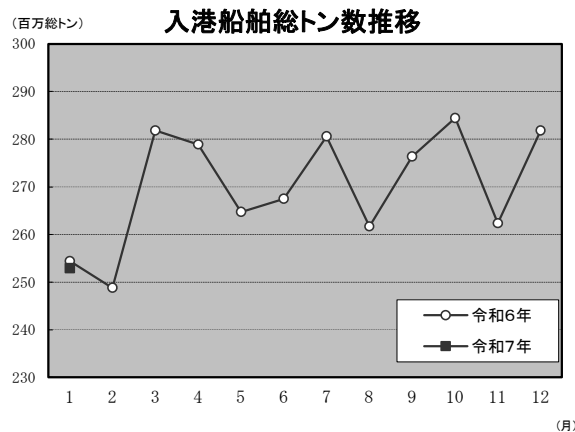
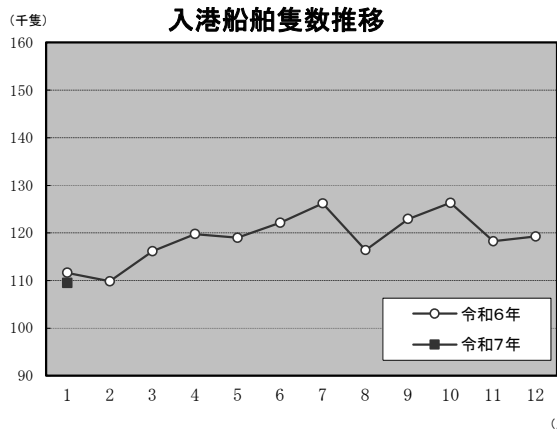
外航商船	6.0%
外航自航	0.0%
内航商船	55.8%
内航自航	18.5%
漁船	12.4%
避難船	0.0%
その他	7.1%

入港船舶総トン数構成比



外航商船	57.0%
外航自航	0.2%
内航商船	24.2%
内航自航	17.2%
漁船	0.1%
避難船	0.0%
その他	1.3%

※構成比は小数点以下第2位を四捨五入しているため、合計しても必ずしも100とはならない。



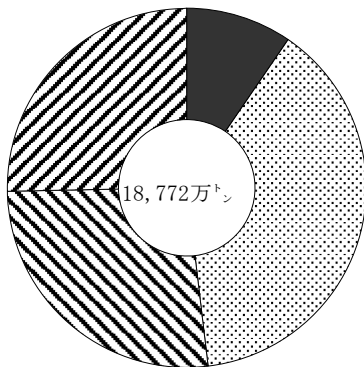
(2) 海上出入貨物

令和7年(2025年)1月の海上出入貨物の合計は、187,725千トン(2.0%増)であった。
 このうち、外国貿易貨物は、90,308千トン(輸出17,919千トン、輸入72,389千トン、1.9%増)、
 内国貿易貨物は、97,416千トン(移出49,883千トン、移入47,533千トン、2.2%増)であった。

(単位：千トン・%)

貿易状態	計		輸出又は移出		輸入又は移入	
		前年同月比		前年同月比		前年同月比
外国貿易貨物	90,308	101.9	17,919	99.0	72,389	102.6
(内 コンテナ)	(18,616)	(97.8)	(5,543)	(84.9)	(13,073)	(104.5)
(内 シャーシ)	(64)	(90.6)	(33)	(74.9)	(31)	(116.6)
(内 自動車航送船)	(23)	(96.5)	(8)	(90.6)	(15)	(100.1)
内国貿易貨物	97,416	102.2	49,883	103.2	47,533	101.1
(内 コンテナ)	(2,160)	(101.3)	(1,112)	(100.7)	(1,048)	(102.0)
(内 シャーシ)	(5,200)	(98.3)	(2,639)	(97.2)	(2,561)	(99.4)
(内 自動車航送船)	(29,431)	(100.8)	(14,787)	(99.5)	(14,644)	(102.2)
合計	187,725	102.0	67,802	102.1	119,922	102.0

海上出入貨物構成比

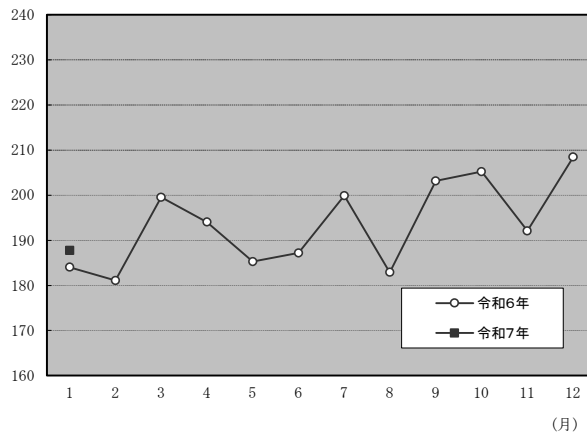


- 外国貿易貨物 (輸出) 9.5%
- ▨ 外国貿易貨物 (輸入) 38.6%
- 内国貿易貨物 (移出) 26.6%
- 内国貿易貨物 (移入) 25.3%

※構成比は小数点以下第2位を四捨五入しているため、合計しても必ずしも100とはならない。

(百万トン)

海上出入貨物推移



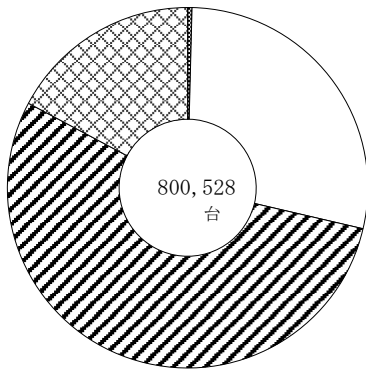
(3) 自動車航送台数

令和7年(2025年)1月の自動車航送台数の合計は、800,528台(0.5%減)であった。
 このうち、外国貿易貨物は、258台(輸出92台、輸入166台、7.9%減)、
 内国貿易貨物は、800,270台(移出400,088台、移入400,182台、0.5%減)であった。

(単位:台・%)

貿易状態	車種	計		輸出又は移出		輸入又は移入	
			前年同月比		前年同月比		前年同月比
外国貿易貨物	バス	0	-	0	-	0	-
	トラック等	0	-	0	-	0	-
	乗用車	58	78.4	21	55.3	37	102.8
	その他	200	97.1	71	92.2	129	100.0
	計	258	92.1	92	80.0	166	100.6
内国貿易貨物	バス	2,870	98.2	1,404	96.6	1,466	99.8
	トラック等	226,235	96.9	113,374	96.4	112,861	97.4
	乗用車	433,298	99.6	215,883	99.4	217,415	99.7
	その他	137,867	103.6	69,427	101.7	68,440	105.7
	計	800,270	99.5	400,088	98.9	400,182	100.0
合計		800,528	99.5	400,180	98.9	400,348	100.0

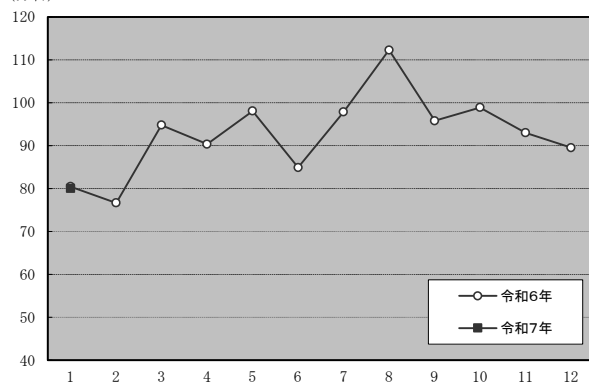
自動車航送台数構成比



外貿バス	-
外貿トラック等	-
外貿乗用車	0.0%
外貿その他	0.0%
内貿バス	0.4%
内貿トラック等	28.3%
内貿乗用車	54.1%
内貿その他	17.2%

※構成比は小数点以下第2位を四捨五入しているため、合計しても必ずしも100とはならない。

自動車航送台数推移



(月)


(4) コンテナ個数

令和7年(2025年)1月のコンテナ個数の合計は、1,655,727TEU(1.8%増)であった。
 このうち、外国貿易貨物は、1,337,940TEU(輸出599,457TEU、輸入738,483TEU、1.2%増)、
 内国貿易貨物は、317,787TEU(移出161,383TEU、移入156,404TEU、4.4%増)であった。

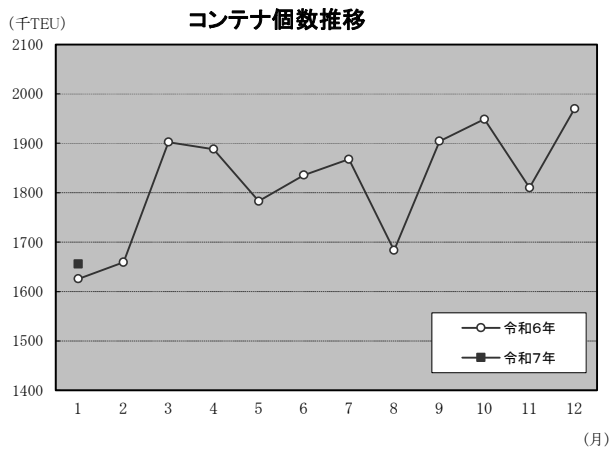
(単位: TEU・%)

貿易状態	計		輸出又は移出		輸入又は移入	
		前年同月比		前年同月比		前年同月比
外国貿易貨物	1,337,940	101.2	599,457	96.6	738,483	105.4
内国貿易貨物	317,787	104.4	161,383	103.7	156,404	105.3
合計	1,655,727	101.8	760,840	98.0	894,887	105.3

コンテナ個数構成比



※構成比は小数点以下第2位を四捨五入しているため、合計しても必ずしも100とはならない。



(5) 港湾取扱貨物量 (上位20港)

(令和7年(2025年)1月分)

(単位:トン、%)

順位	港湾名	都道府県	貨物量	前月比	前年同月比
1	名古屋	愛知県	13,142,420	95.4	109.0
2	千葉	千葉県	10,044,574	85.1	90.6
3	北九州	福岡県	7,657,729	87.9	101.3
4	横浜	神奈川県	7,606,315	83.0	91.3
5	苫小牧	北海道	7,586,162	85.7	107.4
6	神戸	兵庫県	7,112,207	86.4	94.5
7	大阪	大阪府	6,769,387	89.2	100.1
8	水島	岡山県	6,724,994	103.6	102.7
9	東京	東京都	6,425,196	89.1	103.4
10	大分	大分県	5,295,965	97.1	95.4
11	川崎	神奈川県	5,241,457	95.0	107.4
12	喜入	鹿児島県	5,170,797	99.0	224.5
13	木更津	千葉県	4,729,241	83.6	94.8
14	鹿島	茨城県	4,455,837	91.3	108.7
15	四日市	三重県	4,455,038	88.9	101.4
16	堺泉北	大阪府	4,388,421	91.3	106.2
17	徳山下松	山口県	3,494,468	97.0	97.8
18	福山	広島県	3,240,670	100.5	105.0
19	仙台塩釜	宮城県	3,231,851	94.3	103.9
20	茨城	茨城県	2,924,504	83.9	111.0

第1表

総括表

第1表

総

暦年	入 港 船											
	合 計				外 航				内 航			
	隻数	指数	総トン数	指数	隻数	指数	総トン数	指数	隻数	指数	総トン数	指数
R2(2020)	1,532	100	3,137,263	100	89	100	1,778,668	100	1,443	100	1,358,595	100
(月平均)	(128)	(100)	(261,439)	(100)	(7)	(100)	(148,222)	(100)	(120)	(100)	(113,216)	(100)
R2(2020)	1,532	100	3,137,263	100	89	100	1,778,668	100	1,443	100	1,358,595	100
3(2021)	1,504	98	3,107,780	99	86	97	1,738,667	98	1,418	98	1,369,112	101
4(2022)	1,505	98	3,124,522	100	83	93	1,731,101	97	1,422	99	1,393,421	103
5(2023)	1,487	97	3,261,673	104	87	98	1,867,933	105	1,400	97	1,393,740	103
6(2024)	1,429	93	3,240,185	103	84	94	1,873,789	105	1,345	93	1,366,396	101
(前年比)	(96)		(99)		(97)		(100)		(96)		(98)	
R6(2024).1	112	87	254,370	97	7	91	148,023	100	105	87	106,347	94
2	110	86	248,794	95	6	87	142,681	96	103	86	106,113	94
3	116	91	281,804	108	7	99	166,509	112	109	90	115,295	102
4	120	94	278,909	107	7	99	164,692	111	112	94	114,217	101
5	119	93	264,726	101	7	94	152,248	103	112	93	112,477	99
6	122	96	267,468	102	7	95	152,100	103	115	96	115,368	102
7	126	99	280,575	107	7	97	159,091	107	119	99	121,484	107
8	116	91	261,659	100	7	89	150,088	101	110	91	111,570	99
9	123	96	276,356	106	7	96	161,635	109	116	96	114,721	101
10	126	99	284,436	109	7	97	162,670	110	119	99	121,766	108
11	118	93	262,335	100	7	91	147,983	100	111	93	114,352	101
12	119	93	281,858	108	7	98	163,888	111	112	93	117,970	104
R7(2025).1	109	86	252,944	97	7	89	144,754	98	103	86	108,190	96

括 表

指数：令和2年＝100
単位：千隻、千総トン、千トン

暦年	海 上 出 入 貨 物										調査 対象 港湾数
	合 計		外 国 貿 易 貨 物				内 国 貿 易 貨 物				
		指数	輸出	指数	輸入	指数	移出	指数	移入	指数	
R2(2020)	2,342,319	100	247,945	100	836,397	100	635,773	100	622,204	100	166
(月平均)	(195,193)	(100)	(20,662)	(100)	(69,700)	(100)	(52,981)	(100)	(51,850)	(100)	-
R2(2020)	2,342,319	100	247,945	100	836,397	100	635,773	100	622,204	100	166
3(2021)	2,445,998	104	265,302	107	877,819	105	658,617	104	644,261	104	166
4(2022)	2,437,478	104	259,428	105	877,363	105	655,487	103	645,199	104	166
5(2023)	2,363,077	101	253,408	102	823,156	98	647,752	102	638,761	103	166
6(2024)	2,326,846	99	247,005	100	810,579	97	638,676	100	630,586	101	166
(前年比)	(98)		(97)		(98)		(99)		(99)		
R6(2024).1	184,011	94	18,096	88	70,554	101	48,344	91	47,017	91	166
2	181,083	93	20,002	97	62,834	90	49,856	94	48,391	93	166
3	199,497	102	22,583	109	69,406	100	54,189	102	53,319	103	166
4	194,009	99	20,718	100	67,029	96	53,153	100	53,108	102	166
5	185,272	95	19,279	93	63,307	91	51,428	97	51,258	99	166
6	187,183	96	21,040	102	61,431	88	52,604	99	52,108	100	166
7	199,891	102	20,806	101	67,798	97	56,356	106	54,931	106	166
8	182,907	94	18,039	87	66,071	95	49,597	94	49,201	95	166
9	203,134	104	20,548	99	73,303	105	55,018	104	54,265	105	166
10	205,236	105	22,088	107	67,631	97	57,349	108	58,169	112	166
11	192,036	98	20,415	99	65,433	94	53,296	101	52,893	102	166
12	208,435	107	23,475	114	75,727	109	54,819	103	54,414	105	166
R7(2025).1	187,725	96	17,919	87	72,389	104	49,883	94	47,533	92	163

第2表

入港船舶表

[注] 港湾名の頭書は次のとおりである。

- ☆印 国際戦略港湾
- ◎印 国際拠点港湾
- 印 重要港湾
- 無印 地方港湾

(単位：隻・総トン)

都道府県	港湾	船舶区分	合計		外航		内航	
			隻数	総トン数	隻数	総トン数	隻数	総トン数
合計		商船	67,682	205,379,958	6,535	144,252,436	61,147	61,127,522
		自動車航送船	20,331	44,011,235	41	501,632	20,290	43,509,603
		漁船	13,625	308,247	—	—	13,625	308,247
		避難船	42	37,797	—	—	42	37,797
		その他	7,819	3,207,082	—	—	7,819	3,207,082
		計	109,499	252,944,319	6,576	144,754,068	102,923	108,190,251
北海道	○ 稚内	商船	21	33,171	3	444	18	32,727
		自動車航送船	104	405,860	0	0	104	405,860
		漁船	108	7,586	—	—	108	7,586
		避難船	0	0	—	—	0	0
		その他	6	3,092	—	—	6	3,092
		計	239	449,709	3	444	236	449,265
	○ 紋別	商船	42	14,582	1	224	41	14,358
		自動車航送船	0	0	0	0	0	0
		漁船	42	6,720	—	—	42	6,720
		避難船	0	0	—	—	0	0
		その他	1	1,300	—	—	1	1,300
		計	85	22,602	1	224	84	22,378
	○ 網走	商船	34	16,725	0	0	34	16,725
		自動車航送船	0	0	0	0	0	0
		漁船	439	15,614	—	—	439	15,614
		避難船	0	0	—	—	0	0
		その他	5	3,250	—	—	5	3,250
		計	478	35,589	0	0	478	35,589
	○ 根室	商船	40	10,143	39	5,815	1	4,328
		自動車航送船	0	0	0	0	0	0
		漁船	1,361	12,071	—	—	1,361	12,071
		避難船	0	0	—	—	0	0
		その他	33	2,709	—	—	33	2,709
		計	1,434	24,923	39	5,815	1,395	19,108
○ 釧路	商船	222	1,042,706	27	244,014	195	798,692	
	自動車航送船	0	0	0	0	0	0	
	漁船	197	12,320	—	—	197	12,320	
	避難船	1	499	—	—	1	499	
	その他	15	15,809	—	—	15	15,809	
	計	435	1,071,334	27	244,014	408	827,320	
○ 十勝	商船	51	135,877	7	108,083	44	27,794	
	自動車航送船	0	0	0	0	0	0	
	漁船	263	7,990	—	—	263	7,990	
	避難船	2	543	—	—	2	543	
	その他	4	985	—	—	4	985	
	計	320	145,395	7	108,083	313	37,312	
◎ 苫小牧	商船	551	3,902,177	74	1,465,147	477	2,437,030	
	自動車航送船	233	2,805,880	0	0	233	2,805,880	
	漁船	382	3,247	—	—	382	3,247	
	避難船	0	0	—	—	0	0	
	その他	2	704	—	—	2	704	
	計	1,168	6,712,008	74	1,465,147	1,094	5,246,861	
◎ 室蘭	商船	219	1,697,908	34	1,335,848	185	362,060	
	自動車航送船	15	132,300	0	0	15	132,300	
	漁船	52	364	—	—	52	364	
	避難船	9	14,023	—	—	9	14,023	
	その他	51	5,265	—	—	51	5,265	
	計	346	1,849,860	34	1,335,848	312	514,012	

(単位：隻・総トン)

都道府県	港 湾	船舶区分	合 計		外 航		内 航	
			隻 数	総トン数	隻 数	総トン数	隻 数	総トン数
北海道	○ 函館	商船	192	620,878	12	134,041	180	486,837
		自動車航送船	470	2,320,262	0	0	470	2,320,262
		漁船	6	56	—	—	6	56
		避難船	2	4,918	—	—	2	4,918
		その他	69	51,332	—	—	69	51,332
		計	739	2,997,446	12	134,041	727	2,863,405
	○ 小樽	商船	30	122,697	17	99,252	13	23,445
		自動車航送船	29	428,304	0	0	29	428,304
		漁船	45	7,028	—	—	45	7,028
		避難船	0	0	—	—	0	0
		その他	18	13,312	—	—	18	13,312
		計	122	571,341	17	99,252	105	472,089
	○ 石狩湾新	商船	96	620,741	28	483,577	68	137,164
		自動車航送船	0	0	0	0	0	0
		漁船	0	0	—	—	0	0
		避難船	0	0	—	—	0	0
		その他	21	3,496	—	—	21	3,496
		計	117	624,237	28	483,577	89	140,660
	○ 留萌	商船	25	92,353	2	18,675	23	73,678
		自動車航送船	0	0	0	0	0	0
漁船		20	300	—	—	20	300	
避難船		0	0	—	—	0	0	
その他		4	1,352	—	—	4	1,352	
計		49	94,005	2	18,675	47	75,330	
青森県	○ 青森	商船	103	382,346	7	159,148	96	223,198
		自動車航送船	433	2,361,269	0	0	433	2,361,269
		漁船	0	0	—	—	0	0
		避難船	0	0	—	—	0	0
		その他	5	798	—	—	5	798
		計	541	2,744,413	7	159,148	534	2,585,265
	尻屋岬	商船	44	129,798	0	0	44	129,798
		自動車航送船	0	0	0	0	0	0
		漁船	0	0	—	—	0	0
		避難船	0	0	—	—	0	0
		その他	1	19	—	—	1	19
		計	45	129,817	0	0	45	129,817
	○ むつ小川原	商船	22	22,801	0	0	22	22,801
		自動車航送船	0	0	0	0	0	0
		漁船	9	171	—	—	9	171
		避難船	0	0	—	—	0	0
		その他	3	715	—	—	3	715
		計	34	23,687	0	0	34	23,687
	○ 八戸	商船	299	1,459,406	30	474,100	269	985,306
		自動車航送船	124	1,161,353	0	0	124	1,161,353
漁船		76	9,050	—	—	76	9,050	
避難船		0	0	—	—	0	0	
その他		18	6,792	—	—	18	6,792	
計		517	2,636,601	30	474,100	487	2,162,501	
大湊	商船	2	3,190	1	2,692	1	498	
	自動車航送船	0	0	0	0	0	0	
	漁船	0	0	—	—	0	0	
	避難船	0	0	—	—	0	0	
	その他	0	0	—	—	0	0	
	計	2	3,190	1	2,692	1	498	

(単位：隻・総トン)

都道府県	港 湾	船舶区分	合 計		外 航		内 航	
			隻 数	総トン数	隻 数	総トン数	隻 数	総トン数
岩手県	○ 久慈	商船	20	13,750	1	2,685	19	11,065
		自動車航送船	0	0	0	0	0	0
		漁船	97	1,603	—	—	97	1,603
		避難船	0	0	—	—	0	0
		その他	0	0	—	—	0	0
	計	117	15,353	1	2,685	116	12,668	
	○ 宮古	商船	101	17,218	3	14,150	98	3,068
		自動車航送船	0	0	0	0	0	0
		漁船	226	11,126	—	—	226	11,126
		避難船	1	499	—	—	1	499
		その他	1	499	—	—	1	499
	計	329	29,342	3	14,150	326	15,192	
	○ 釜石	商船	48	198,067	7	150,521	41	47,546
		自動車航送船	0	0	0	0	0	0
		漁船	89	1,424	—	—	89	1,424
		避難船	0	0	—	—	0	0
その他		1	650	—	—	1	650	
計	138	200,141	7	150,521	131	49,620		
○ 大船渡	商船	40	103,928	3	32,901	37	71,027	
	自動車航送船	0	0	0	0	0	0	
	漁船	382	2,758	—	—	382	2,758	
	避難船	3	2,242	—	—	3	2,242	
	その他	8	4,597	—	—	8	4,597	
計	433	113,525	3	32,901	430	80,624		
宮城県	◎ 仙台塩釜	商船	1,855	4,033,806	90	1,882,947	1,765	2,150,859
		自動車航送船	110	456,967	0	0	110	456,967
		漁船	0	0	—	—	0	0
		避難船	0	0	—	—	0	0
		その他	19	14,680	—	—	19	14,680
計	1,984	4,505,453	90	1,882,947	1,894	2,622,506		
秋田県	○ 能代	商船	18	348,992	8	334,717	10	14,275
		自動車航送船	0	0	0	0	0	0
		漁船	0	0	—	—	0	0
		避難船	1	499	—	—	1	499
		その他	0	0	—	—	0	0
	計	19	349,491	8	334,717	11	14,774	
	○ 船川	商船	6	13,210	0	0	6	13,210
		自動車航送船	0	0	0	0	0	0
		漁船	6	84	—	—	6	84
		避難船	0	0	—	—	0	0
		その他	0	0	—	—	0	0
	計	12	13,294	0	0	12	13,294	
○ 秋田	商船	107	543,461	22	329,581	85	213,880	
	自動車航送船	22	401,038	0	0	22	401,038	
	漁船	10	174	—	—	10	174	
	避難船	0	0	—	—	0	0	
	その他	17	2,865	—	—	17	2,865	
計	156	947,538	22	329,581	134	617,957		
山形県	○ 酒田	商船	43	242,272	11	180,218	32	62,054
		自動車航送船	0	0	0	0	0	0
		漁船	58	1,248	—	—	58	1,248
		避難船	0	0	—	—	0	0
		その他	13	2,575	—	—	13	2,575
計	114	246,095	11	180,218	103	65,877		

(単位：隻・総トン)

都道府県	港湾	船舶区分	合計		外航		内航	
			隻数	総トン数	隻数	総トン数	隻数	総トン数
福島県	○ 相馬	商船	85	693,111	12	636,654	73	56,457
		自動車航送船	0	0	0	0	0	0
		漁船	0	0	—	—	0	0
		避難船	0	0	—	—	0	0
		その他	18	2,453	—	—	18	2,453
	計	103	695,564	12	636,654	91	58,910	
	○ 小名浜	商船	238	1,342,348	33	781,945	205	560,403
		自動車航送船	0	0	0	0	0	0
		漁船	94	3,366	—	—	94	3,366
		避難船	0	0	—	—	0	0
その他		51	13,260	—	—	51	13,260	
計	383	1,358,974	33	781,945	350	577,029		
茨城県	○ 茨城	商船	200	2,846,131	70	2,011,226	130	834,905
		自動車航送船	44	582,212	0	0	44	582,212
		漁船	32	548	—	—	32	548
		避難船	1	1,549	—	—	1	1,549
		その他	22	4,140	—	—	22	4,140
	計	299	3,434,580	70	2,011,226	229	1,423,354	
	○ 鹿島	商船	715	5,166,833	152	4,331,490	563	835,343
		自動車航送船	0	0	0	0	0	0
		漁船	0	0	—	—	0	0
		避難船	0	0	—	—	0	0
その他		0	0	—	—	0	0	
計	715	5,166,833	152	4,331,490	563	835,343		
千葉県	○ 木更津	商船	792	4,258,895	82	3,723,084	710	535,811
		自動車航送船	0	0	0	0	0	0
		漁船	0	0	—	—	0	0
		避難船	0	0	—	—	0	0
		その他	246	40,689	—	—	246	40,689
	計	1,038	4,299,584	82	3,723,084	956	576,500	
	◎ 千葉	商船	3,163	10,384,117	265	6,765,110	2,898	3,619,007
		自動車航送船	0	0	0	0	0	0
		漁船	1	741	—	—	1	741
		避難船	0	0	—	—	0	0
その他		256	40,502	—	—	256	40,502	
計	3,420	10,425,360	265	6,765,110	3,155	3,660,250		
東京都	☆ 東京	商船	1,471	10,265,203	345	7,042,712	1,126	3,222,491
		自動車航送船	25	315,900	0	0	25	315,900
		漁船	5	9,094	—	—	5	9,094
		避難船	0	0	—	—	0	0
		その他	73	64,997	—	—	73	64,997
計	1,574	10,655,194	345	7,042,712	1,229	3,612,482		
神奈川県	☆ 川崎	商船	1,276	6,476,867	177	4,809,723	1,099	1,667,144
		自動車航送船	0	0	0	0	0	0
		漁船	0	0	—	—	0	0
		避難船	0	0	—	—	0	0
		その他	23	20,737	—	—	23	20,737
	計	1,299	6,497,604	177	4,809,723	1,122	1,687,881	
	☆ 横浜	商船	1,952	18,858,973	625	16,201,167	1,327	2,657,806
		自動車航送船	0	0	0	0	0	0
		漁船	0	0	—	—	0	0
		避難船	0	0	—	—	0	0
その他		235	535,258	—	—	235	535,258	
計	2,187	19,394,231	625	16,201,167	1,562	3,193,064		

(単位：隻・総トン)

都道府県	港湾	船舶区分	合計		外航		内航	
			隻数	総トン数	隻数	総トン数	隻数	総トン数
神奈川県	○ 横須賀	商船	248	908,524	5	162,400	243	746,124
		自動車航送船	293	1,317,484	0	0	293	1,317,484
		漁船	6	114	—	—	6	114
		避難船	0	0	—	—	0	0
		その他	576	215,318	—	—	576	215,318
		計	1,123	2,441,440	5	162,400	1,118	2,279,040
新潟県	◎ 新潟	商船	391	1,348,959	75	1,003,453	316	345,506
		自動車航送船	149	1,274,819	0	0	149	1,274,819
		漁船	49	372	—	—	49	372
		避難船	0	0	—	—	0	0
		その他	21	21,426	—	—	21	21,426
		計	610	2,645,576	75	1,003,453	535	1,642,123
	○ 直江津	商船	47	612,326	20	543,768	27	68,558
		自動車航送船	0	0	0	0	0	0
		漁船	0	0	—	—	0	0
		避難船	0	0	—	—	0	0
		その他	9	1,506	—	—	9	1,506
		計	56	613,832	20	543,768	36	70,064
	姫川	商船	64	184,555	8	60,079	56	124,476
		自動車航送船	0	0	0	0	0	0
		漁船	4	41	—	—	4	41
		避難船	0	0	—	—	0	0
		その他	9	1,506	—	—	9	1,506
		計	77	186,102	8	60,079	69	126,023
	○ 両津	商船	164	49,296	0	0	164	49,296
		自動車航送船	107	617,935	0	0	107	617,935
		漁船	0	0	—	—	0	0
		避難船	0	0	—	—	0	0
		その他	0	0	—	—	0	0
		計	271	667,231	0	0	271	667,231
○ 小木	商船	0	0	0	0	0	0	
	自動車航送船	0	0	0	0	0	0	
	漁船	0	0	—	—	0	0	
	避難船	0	0	—	—	0	0	
	その他	9	171	—	—	9	171	
	計	9	171	0	0	9	171	
富山県	◎ 伏木富山	商船	94	663,549	49	574,665	45	88,884
		自動車航送船	0	0	0	0	0	0
		漁船	103	999	—	—	103	999
		避難船	0	0	—	—	0	0
		その他	5	2,952	—	—	5	2,952
		計	202	667,500	49	574,665	153	92,835
石川県	○ 七尾	商船	37	283,204	8	261,533	29	21,671
		自動車航送船	0	0	0	0	0	0
		漁船	2	198	—	—	2	198
		避難船	2	998	—	—	2	998
		その他	35	8,678	—	—	35	8,678
		計	76	293,078	8	261,533	68	31,545
	○ 金沢	商船	85	353,683	31	216,749	54	136,934
		自動車航送船	0	0	0	0	0	0
		漁船	118	4,515	—	—	118	4,515
		避難船	0	0	—	—	0	0
		その他	4	248	—	—	4	248
		計	207	358,446	31	216,749	176	141,697

(単位：隻・総トン)

都道府県	港湾	船舶区分	合計		外航		内航	
			隻数	総トン数	隻数	総トン数	隻数	総トン数
福井県	福井	商船	36	98,679	4	17,489	32	81,190
		自動車航送船	0	0	0	0	0	0
		漁船	26	1,014	—	—	26	1,014
		避難船	0	0	—	—	0	0
		その他	12	1,260	—	—	12	1,260
		計	74	100,953	4	17,489	70	83,464
	○ 敦賀	商船	63	659,004	19	339,425	44	319,579
		自動車航送船	33	572,989	0	0	33	572,989
		漁船	5	463	—	—	5	463
		避難船	0	0	—	—	0	0
		その他	18	6,572	—	—	18	6,572
		計	119	1,239,028	19	339,425	100	899,603
	内浦	商船	1	499	0	0	1	499
		自動車航送船	0	0	0	0	0	0
		漁船	0	0	—	—	0	0
避難船		0	0	—	—	0	0	
その他		0	0	—	—	0	0	
計		1	499	0	0	1	499	
静岡県	沼津	商船	95	11,268	1	1,490	94	9,778
		自動車航送船	0	0	0	0	0	0
		漁船	1	19	—	—	1	19
		避難船	0	0	—	—	0	0
		その他	0	0	—	—	0	0
		計	96	11,287	1	1,490	95	9,797
	○ 田子の浦	商船	99	159,112	5	41,846	94	117,266
		自動車航送船	0	0	0	0	0	0
		漁船	0	0	—	—	0	0
		避難船	0	0	—	—	0	0
		その他	1	19	—	—	1	19
		計	100	159,131	5	41,846	95	117,285
	◎ 清水	商船	393	2,608,710	104	2,023,928	289	584,782
		自動車航送船	22	34,188	0	0	22	34,188
		漁船	6	5,374	—	—	6	5,374
		避難船	0	0	—	—	0	0
		その他	50	46,559	—	—	50	46,559
		計	471	2,694,831	104	2,023,928	367	670,903
	大井川	商船	100	136,346	2	5,522	98	130,824
		自動車航送船	0	0	0	0	0	0
		漁船	0	0	—	—	0	0
		避難船	0	0	—	—	0	0
		その他	0	0	—	—	0	0
		計	100	136,346	2	5,522	98	130,824
○ 御前崎	商船	45	416,038	14	394,413	31	21,625	
	自動車航送船	0	0	0	0	0	0	
	漁船	28	224	—	—	28	224	
	避難船	0	0	—	—	0	0	
	その他	90	8,466	—	—	90	8,466	
	計	163	424,728	14	394,413	149	30,315	
愛知県	○ 三河	商船	473	3,299,374	95	2,292,159	378	1,007,215
		自動車航送船	0	0	0	0	0	0
		漁船	27	621	—	—	27	621
		避難船	0	0	—	—	0	0
		その他	27	4,447	—	—	27	4,447
		計	527	3,304,442	95	2,292,159	432	1,012,283

(単位：隻・総トン)

都道府県	港湾	船舶区分	合計		外航		内航	
			隻数	総トン数	隻数	総トン数	隻数	総トン数
愛知県	○ 衣浦	商船	280	1,621,240	50	1,332,627	230	288,613
		自動車航送船	0	0	0	0	0	0
		漁船	24	336	—	—	24	336
		避難船	0	0	—	—	0	0
		その他	68	2,951	—	—	68	2,951
	計	372	1,624,527	50	1,332,627	322	291,900	
	常滑	商船	271	62,852	0	0	271	62,852
		自動車航送船	0	0	0	0	0	0
		漁船	29	356	—	—	29	356
		避難船	0	0	—	—	0	0
		その他	41	1,104	—	—	41	1,104
	計	341	64,312	0	0	341	64,312	
◎ 名古屋	商船	2,096	16,439,206	577	13,617,545	1,519	2,821,661	
	自動車航送船	12	183,039	0	0	12	183,039	
	漁船	0	0	—	—	0	0	
	避難船	0	0	—	—	0	0	
	その他	75	18,116	—	—	75	18,116	
計	2,183	16,640,361	577	13,617,545	1,606	3,022,816		
三重県	◎ 四日市	商船	1,248	5,430,352	125	4,257,666	1,123	1,172,686
		自動車航送船	0	0	0	0	0	0
		漁船	0	0	—	—	0	0
		避難船	0	0	—	—	0	0
		その他	100	12,736	—	—	100	12,736
	計	1,348	5,443,088	125	4,257,666	1,223	1,185,422	
	○ 津松阪	商船	590	149,665	2	22,978	588	126,687
		自動車航送船	0	0	0	0	0	0
		漁船	110	550	—	—	110	550
		避難船	0	0	—	—	0	0
		その他	6	1,180	—	—	6	1,180
	計	706	151,395	2	22,978	704	128,417	
	吉津	商船	38	52,434	0	0	38	52,434
		自動車航送船	0	0	0	0	0	0
		漁船	145	2,138	—	—	145	2,138
		避難船	0	0	—	—	0	0
		その他	2	998	—	—	2	998
	計	185	55,570	0	0	185	55,570	
○ 尾鷲	商船	9	3,796	0	0	9	3,796	
	自動車航送船	0	0	0	0	0	0	
	漁船	630	3,925	—	—	630	3,925	
	避難船	0	0	—	—	0	0	
	その他	43	5,994	—	—	43	5,994	
計	682	13,715	0	0	682	13,715		
京都府	○ 舞鶴	商船	53	353,895	18	290,952	35	62,943
		自動車航送船	12	203,267	0	0	12	203,267
		漁船	152	2,059	—	—	152	2,059
		避難船	6	7,172	—	—	6	7,172
		その他	64	218,868	—	—	64	218,868
	計	287	785,261	18	290,952	269	494,309	
	宮津	商船	0	0	0	0	0	0
		自動車航送船	0	0	0	0	0	0
		漁船	0	0	—	—	0	0
		避難船	0	0	—	—	0	0
		その他	5	130	—	—	5	130
		計	5	130	0	0	5	130

(単位：隻・総トン)

都道府県	港湾	船舶区分	合計		外航		内航	
			隻数	総トン数	隻数	総トン数	隻数	総トン数
大阪府	泉州	商船	478	130,300	0	0	478	130,300
		自動車航送船	0	0	0	0	0	0
		漁船	0	0	—	—	0	0
		避難船	0	0	—	—	0	0
		その他	0	0	—	—	0	0
	計	478	130,300	0	0	478	130,300	
	○ 阪南	商船	109	70,093	2	11,059	107	59,034
		自動車航送船	0	0	0	0	0	0
		漁船	98	784	—	—	98	784
		避難船	0	0	—	—	0	0
		その他	29	5,807	—	—	29	5,807
	計	236	76,684	2	11,059	234	65,625	
	◎ 堺泉北	商船	1,798	5,062,831	111	3,017,526	1,687	2,045,305
		自動車航送船	42	673,680	0	0	42	673,680
		漁船	0	0	—	—	0	0
		避難船	0	0	—	—	0	0
その他		91	21,629	—	—	91	21,629	
計	1,931	5,758,140	111	3,017,526	1,820	2,740,614		
☆ 大阪	商船	1,394	5,403,484	318	4,151,738	1,076	1,251,746	
	自動車航送船	163	2,552,792	13	281,944	150	2,270,848	
	漁船	0	0	—	—	0	0	
	避難船	0	0	—	—	0	0	
	その他	40	88,854	—	—	40	88,854	
計	1,597	8,045,130	331	4,433,682	1,266	3,611,448		
兵庫県	○ 尼崎西宮芦屋	商船	257	283,528	4	5,217	253	278,311
		自動車航送船	0	0	0	0	0	0
		漁船	0	0	—	—	0	0
		避難船	0	0	—	—	0	0
		その他	92	5,416	—	—	92	5,416
	計	349	288,944	4	5,217	345	283,727	
	☆ 神戸	商船	1,857	10,121,596	454	8,543,278	1,403	1,578,318
		自動車航送船	225	1,968,750	0	0	225	1,968,750
		漁船	0	0	—	—	0	0
		避難船	0	0	—	—	0	0
		その他	140	57,697	—	—	140	57,697
	計	2,222	12,148,043	454	8,543,278	1,768	3,604,765	
	○ 東播磨	商船	965	2,073,350	57	1,385,895	908	687,455
		自動車航送船	0	0	0	0	0	0
		漁船	0	0	—	—	0	0
		避難船	0	0	—	—	0	0
その他		85	4,009	—	—	85	4,009	
計	1,050	2,077,359	57	1,385,895	993	691,464		
◎ 姫路	商船	1,761	2,060,100	61	1,621,316	1,700	438,784	
	自動車航送船	217	282,234	0	0	217	282,234	
	漁船	0	0	—	—	0	0	
	避難船	0	0	—	—	0	0	
	その他	84	11,362	—	—	84	11,362	
計	2,062	2,353,696	61	1,621,316	2,001	732,380		
相生	商船	61	31,808	4	4,646	57	27,162	
	自動車航送船	0	0	0	0	0	0	
	漁船	0	0	—	—	0	0	
	避難船	0	0	—	—	0	0	
	その他	8	60,092	—	—	8	60,092	
計	69	91,900	4	4,646	65	87,254		

(単位：隻・総トン)

都道府県	港湾	船舶区分	合計		外航		内航	
			隻数	総トン数	隻数	総トン数	隻数	総トン数
兵庫県	赤穂	商船	206	421,177	10	58,947	196	362,230
		自動車航送船	0	0	0	0	0	0
		漁船	0	0	—	—	0	0
		避難船	0	0	—	—	0	0
		その他	3	1,212	—	—	3	1,212
		計	209	422,389	10	58,947	199	363,442
和歌山県	新宮	商船	45	141,189	1	49,186	44	92,003
		自動車航送船	0	0	0	0	0	0
		漁船	0	0	—	—	0	0
		避難船	0	0	—	—	0	0
		その他	3	1,695	—	—	3	1,695
		計	48	142,884	1	49,186	47	93,698
	○ 日高	商船	18	8,767	0	0	18	8,767
		自動車航送船	0	0	0	0	0	0
		漁船	0	0	—	—	0	0
		避難船	0	0	—	—	0	0
		その他	0	0	—	—	0	0
		計	18	8,767	0	0	18	8,767
	◎ 和歌山下津	商船	356	1,000,096	32	718,609	324	281,487
		自動車航送船	248	675,180	0	0	248	675,180
		漁船	0	0	—	—	0	0
避難船		0	0	—	—	0	0	
その他		24	16,280	—	—	24	16,280	
計		628	1,691,556	32	718,609	596	972,947	
鳥取県	○ 鳥取	商船	13	19,100	0	0	13	19,100
		自動車航送船	0	0	0	0	0	0
		漁船	32	3,400	—	—	32	3,400
		避難船	0	0	—	—	0	0
		その他	0	0	—	—	0	0
		計	45	22,500	0	0	45	22,500
	○ 境	商船	114	405,544	23	271,798	91	133,746
		自動車航送船	26	61,750	0	0	26	61,750
		漁船	407	28,817	—	—	407	28,817
		避難船	0	0	—	—	0	0
その他	141	22,781	—	—	141	22,781		
計	688	518,892	23	271,798	665	247,094		
島根県	○ 浜田	商船	16	32,119	4	23,453	12	8,666
		自動車航送船	0	0	0	0	0	0
		漁船	1	699	—	—	1	699
		避難船	0	0	—	—	0	0
		その他	21	9,482	—	—	21	9,482
		計	38	42,300	4	23,453	34	18,847
	○ 三隅	商船	23	311,540	6	301,706	17	9,834
		自動車航送船	0	0	0	0	0	0
		漁船	0	0	—	—	0	0
		避難船	0	0	—	—	0	0
		その他	11	2,133	—	—	11	2,133
		計	34	313,673	6	301,706	28	11,967
	○ 西郷	商船	28	7,849	0	0	28	7,849
		自動車航送船	79	187,148	0	0	79	187,148
		漁船	0	0	—	—	0	0
避難船		6	2,201	—	—	6	2,201	
その他		10	8,106	—	—	10	8,106	
計	123	205,304	0	0	123	205,304		

(単位：隻・総トン)

都道府県	港湾	船舶区分	合計		外航		内航	
			隻数	総トン数	隻数	総トン数	隻数	総トン数
岡山県	東備	商船	233	19,484	9	13,835	224	5,649
		自動車航送船	36	684	0	0	36	684
		漁船	360	2,904	—	—	360	2,904
		避難船	0	0	—	—	0	0
		その他	2	1,003	—	—	2	1,003
		計	631	24,075	9	13,835	622	10,240
	○岡山	商船	160	47,406	0	0	160	47,406
		自動車航送船	248	237,172	0	0	248	237,172
		漁船	0	0	—	—	0	0
		避難船	0	0	—	—	0	0
		その他	7	995	—	—	7	995
		計	415	285,573	0	0	415	285,573
	○宇野	商船	719	633,638	9	198,115	710	435,523
		自動車航送船	711	626,609	0	0	711	626,609
		漁船	0	0	—	—	0	0
		避難船	0	0	—	—	0	0
		その他	7	9,480	—	—	7	9,480
		計	1,437	1,269,727	9	198,115	1,428	1,071,612
	◎水島	商船	2,092	8,430,799	219	4,802,460	1,873	3,628,339
		自動車航送船	0	0	0	0	0	0
漁船		0	0	—	—	0	0	
避難船		0	0	—	—	0	0	
その他		107	102,724	—	—	107	102,724	
計		2,199	8,533,523	219	4,802,460	1,980	3,731,063	
笠岡	商船	439	53,994	1	1,570	438	52,424	
	自動車航送船	118	23,128	0	0	118	23,128	
	漁船	0	0	—	—	0	0	
	避難船	0	0	—	—	0	0	
	その他	75	2,600	—	—	75	2,600	
	計	632	79,722	1	1,570	631	78,152	
広島県	○福山	商船	595	2,754,447	132	2,296,710	463	457,737
		自動車航送船	145	14,355	0	0	145	14,355
		漁船	100	1,000	—	—	100	1,000
		避難船	0	0	—	—	0	0
		その他	6	114	—	—	6	114
		計	846	2,769,916	132	2,296,710	714	473,206
	○尾道糸崎	商船	1,998	200,646	7	37,239	1,991	163,407
		自動車航送船	488	84,912	0	0	488	84,912
		漁船	166	830	—	—	166	830
		避難船	0	0	—	—	0	0
		その他	488	20,934	—	—	488	20,934
		計	3,140	307,322	7	37,239	3,133	270,083
	竹原	商船	712	288,744	5	238,394	707	50,350
		自動車航送船	1,144	387,230	0	0	1,144	387,230
		漁船	0	0	—	—	0	0
		避難船	0	0	—	—	0	0
		その他	15	4,392	—	—	15	4,392
		計	1,871	680,366	5	238,394	1,866	441,972
	○呉	商船	1,009	369,023	15	213,016	994	156,007
		自動車航送船	771	466,896	0	0	771	466,896
漁船		0	0	—	—	0	0	
避難船		0	0	—	—	0	0	
その他		24	4,547	—	—	24	4,547	
計		1,804	840,466	15	213,016	1,789	627,450	

(単位：隻・総トン)

都道府県	港湾	船舶区分	合計		外航		内航	
			隻数	総トン数	隻数	総トン数	隻数	総トン数
広島県	◎ 広島	商船	2,008	2,508,216	100	1,835,310	1,908	672,906
		自動車航送船	1,285	573,851	0	0	1,285	573,851
		漁船	0	0	—	—	0	0
		避難船	0	0	—	—	0	0
		その他	20	4,229	—	—	20	4,229
		計	3,313	3,086,296	100	1,835,310	3,213	1,250,986
	大竹	商船	87	57,628	5	17,383	82	40,245
		自動車航送船	152	15,048	0	0	152	15,048
		漁船	0	0	—	—	0	0
		避難船	0	0	—	—	0	0
		その他	0	0	—	—	0	0
		計	239	72,676	5	17,383	234	55,293
	鹿川	商船	6	5,481	0	0	6	5,481
		自動車航送船	0	0	0	0	0	0
		漁船	0	0	—	—	0	0
避難船		0	0	—	—	0	0	
その他		0	0	—	—	0	0	
計		6	5,481	0	0	6	5,481	
山口県	◎ 下関	商船	1,717	568,052	56	405,273	1,661	162,779
		自動車航送船	28	219,688	28	219,688	0	0
		漁船	368	38,660	—	—	368	38,660
		避難船	0	0	—	—	0	0
		その他	35	10,868	—	—	35	10,868
		計	2,148	837,268	84	624,961	2,064	212,307
	○ 小野田	商船	155	47,413	0	0	155	47,413
		自動車航送船	0	0	0	0	0	0
		漁船	0	0	—	—	0	0
		避難船	0	0	—	—	0	0
		その他	9	465	—	—	9	465
		計	164	47,878	0	0	164	47,878
	○ 宇部	商船	778	1,108,936	16	364,935	762	744,001
		自動車航送船	0	0	0	0	0	0
		漁船	0	0	—	—	0	0
		避難船	0	0	—	—	0	0
		その他	7	1,341	—	—	7	1,341
		計	785	1,110,277	16	364,935	769	745,342
	○ 三田尻中関	商船	246	1,286,194	35	1,117,563	211	168,631
		自動車航送船	0	0	0	0	0	0
		漁船	0	0	—	—	0	0
		避難船	0	0	—	—	0	0
		その他	93	26,329	—	—	93	26,329
		計	339	1,312,523	35	1,117,563	304	194,960
◎ 徳山下松	商船	1,446	2,756,869	119	1,727,904	1,327	1,028,965	
	自動車航送船	155	112,375	0	0	155	112,375	
	漁船	0	0	—	—	0	0	
	避難船	0	0	—	—	0	0	
	その他	8	26,983	—	—	8	26,983	
	計	1,609	2,896,227	119	1,727,904	1,490	1,168,323	
柳井	商船	63	251,761	2	246,739	61	5,022	
	自動車航送船	378	203,516	0	0	378	203,516	
	漁船	0	0	—	—	0	0	
	避難船	0	0	—	—	0	0	
	その他	7	1,239	—	—	7	1,239	
	計	448	456,516	2	246,739	446	209,777	

(単位：隻・総トン)

都道府県	港湾	船舶区分	合計		外航		内航		
			隻数	総トン数	隻数	総トン数	隻数	総トン数	
山口県	○ 岩国	商船	483	1,079,074	40	511,498	443	567,576	
		自動車航送船	0	0	0	0	0	0	
		漁船	4	56	—	—	4	56	
		避難船	0	0	—	—	0	0	
		その他	10	1,776	—	—	10	1,776	
		計	497	1,080,906	40	511,498	457	569,408	
徳島県	○ 徳島小松島	商船	105	184,790	12	129,523	93	55,267	
		自動車航送船	293	1,243,800	0	0	293	1,243,800	
		漁船	0	0	—	—	0	0	
		避難船	0	0	—	—	0	0	
		その他	1	19	—	—	1	19	
		計	399	1,428,609	12	129,523	387	1,299,086	
	○ 橘	商船	141	550,370	11	484,299	130	66,071	
		自動車航送船	0	0	0	0	0	0	
		漁船	0	0	—	—	0	0	
		避難船	0	0	—	—	0	0	
		その他	1	414	—	—	1	414	
		計	142	550,784	11	484,299	131	66,485	
	香川県	詫間	商船	165	54,257	7	21,331	158	32,926
			自動車航送船	229	4,351	0	0	229	4,351
漁船			0	0	—	—	0	0	
避難船			0	0	—	—	0	0	
その他			15	4,603	—	—	15	4,603	
計			409	63,211	7	21,331	402	41,880	
多度津		商船	106	16,365	6	2,951	100	13,414	
		自動車航送船	106	9,328	0	0	106	9,328	
		漁船	0	0	—	—	0	0	
		避難船	0	0	—	—	0	0	
		その他	10	2,630	—	—	10	2,630	
		計	222	28,323	6	2,951	216	25,372	
丸亀		商船	533	114,958	2	977	531	113,981	
		自動車航送船	212	71,000	0	0	212	71,000	
		漁船	0	0	—	—	0	0	
		避難船	0	0	—	—	0	0	
		その他	74	2,748	—	—	74	2,748	
		計	819	188,706	2	977	817	187,729	
○ 坂出		商船	464	970,589	25	492,287	439	478,302	
		自動車航送船	0	0	0	0	0	0	
		漁船	2	38	—	—	2	38	
		避難船	0	0	—	—	0	0	
		その他	248	25,569	—	—	248	25,569	
		計	714	996,196	25	492,287	689	503,909	
○ 高松		商船	990	309,639	20	175,718	970	133,921	
		自動車航送船	1,275	1,690,804	0	0	1,275	1,690,804	
		漁船	4	716	—	—	4	716	
		避難船	0	0	—	—	0	0	
		その他	49	6,066	—	—	49	6,066	
		計	2,318	2,007,225	20	175,718	2,298	1,831,507	
風戸	商船	111	220,796	9	198,949	102	21,847		
	自動車航送船	184	181,608	0	0	184	181,608		
	漁船	0	0	—	—	0	0		
	避難船	0	0	—	—	0	0		
	その他	0	0	—	—	0	0		
	計	295	402,404	9	198,949	286	203,455		

(単位：隻・総トン)

都道府県	港湾	船舶区分	合計		外航		内航	
			隻数	総トン数	隻数	総トン数	隻数	総トン数
愛媛県	○ 宇和島	商船	280	42,110	0	0	280	42,110
		自動車航送船	0	0	0	0	0	0
		漁船	354	6,230	—	—	354	6,230
		避難船	0	0	—	—	0	0
		その他	59	2,946	—	—	59	2,946
		計	693	51,286	0	0	693	51,286
	○ 松山	商船	985	639,565	31	217,327	954	422,238
		自動車航送船	886	695,444	0	0	886	695,444
		漁船	0	0	—	—	0	0
		避難船	0	0	—	—	0	0
		その他	33	54,437	—	—	33	54,437
		計	1,904	1,389,446	31	217,327	1,873	1,172,119
	○ 今治	商船	505	155,595	19	117,251	486	38,344
		自動車航送船	248	53,518	0	0	248	53,518
		漁船	4	1,345	—	—	4	1,345
		避難船	0	0	—	—	0	0
		その他	348	40,375	—	—	348	40,375
		計	1,105	250,833	19	117,251	1,086	133,582
	○ 東予	商船	375	603,023	16	420,429	359	182,594
		自動車航送船	35	516,565	0	0	35	516,565
		漁船	0	0	—	—	0	0
避難船		0	0	—	—	0	0	
その他		232	20,617	—	—	232	20,617	
	計	642	1,140,205	16	420,429	626	719,776	
○ 新居浜	商船	365	398,042	13	222,223	352	175,819	
	自動車航送船	414	189,847	0	0	414	189,847	
	漁船	0	0	—	—	0	0	
	避難船	0	0	—	—	0	0	
	その他	18	1,345	—	—	18	1,345	
	計	797	589,234	13	222,223	784	367,011	
○ 三島川之江	商船	288	796,493	34	469,474	254	327,019	
	自動車航送船	0	0	0	0	0	0	
	漁船	0	0	—	—	0	0	
	避難船	0	0	—	—	0	0	
	その他	24	4,598	—	—	24	4,598	
	計	312	801,091	34	469,474	278	331,617	
長浜	商船	54	39,633	2	26,733	52	12,900	
	自動車航送船	0	0	0	0	0	0	
	漁船	0	0	—	—	0	0	
	避難船	0	0	—	—	0	0	
	その他	10	21,269	—	—	10	21,269	
	計	64	60,902	2	26,733	62	34,169	
高知県	○ 高知	商船	141	359,036	10	230,322	131	128,714
		自動車航送船	0	0	0	0	0	0
		漁船	136	1,431	—	—	136	1,431
		避難船	0	0	—	—	0	0
		その他	41	57,255	—	—	41	57,255
		計	318	417,722	10	230,322	308	187,400
	○ 須崎	商船	195	867,238	14	307,432	181	559,806
		自動車航送船	0	0	0	0	0	0
		漁船	0	0	—	—	0	0
		避難船	0	0	—	—	0	0
その他		0	0	—	—	0	0	
	計	195	867,238	14	307,432	181	559,806	

(単位：隻・総トン)

都道府県	港湾	船舶区分	合計		外航		内航	
			隻数	総トン数	隻数	総トン数	隻数	総トン数
高知県	○ 宿毛湾	商船	59	15,661	1	9,611	58	6,050
		自動車航送船	0	0	0	0	0	0
		漁船	0	0	—	—	0	0
		避難船	0	0	—	—	0	0
		その他	3	526	—	—	3	526
		計	62	16,187	1	9,611	61	6,576
福岡県	◎ 博多	商船	1,461	5,437,505	210	4,332,740	1,251	1,104,765
		自動車航送船	215	353,133	0	0	215	353,133
		漁船	125	8,953	—	—	125	8,953
		避難船	0	0	—	—	0	0
		その他	43	25,233	—	—	43	25,233
		計	1,844	5,824,824	210	4,332,740	1,634	1,492,084
	◎ 北九州	商船	3,222	4,861,391	238	3,466,722	2,984	1,394,669
		自動車航送船	168	2,365,440	0	0	168	2,365,440
		漁船	16	80	—	—	16	80
		避難船	0	0	—	—	0	0
		その他	254	276,263	—	—	254	276,263
		計	3,660	7,503,174	238	3,466,722	3,422	4,036,452
	○ 苅田	商船	671	2,277,329	43	930,652	628	1,346,677
		自動車航送船	0	0	0	0	0	0
		漁船	0	0	—	—	0	0
		避難船	0	0	—	—	0	0
		その他	15	4,594	—	—	15	4,594
		計	686	2,281,923	43	930,652	643	1,351,271
	○ 三池	商船	177	178,674	13	92,680	164	85,994
		自動車航送船	0	0	0	0	0	0
		漁船	0	0	—	—	0	0
		避難船	0	0	—	—	0	0
		その他	0	0	—	—	0	0
		計	177	178,674	13	92,680	164	85,994
佐賀県	○ 伊万里	商船	337	247,127	37	197,188	300	49,939
		自動車航送船	0	0	0	0	0	0
		漁船	0	0	—	—	0	0
		避難船	0	0	—	—	0	0
		その他	3	4,221	—	—	3	4,221
		計	340	251,348	37	197,188	303	54,160
	○ 唐津	商船	90	122,677	4	76,487	86	46,190
		自動車航送船	155	148,516	0	0	155	148,516
		漁船	51	9,891	—	—	51	9,891
		避難船	0	0	—	—	0	0
		その他	58	51,397	—	—	58	51,397
		計	354	332,481	4	76,487	350	255,994
長崎県	島原	商船	158	14,334	1	2,691	157	11,643
		自動車航送船	471	599,168	0	0	471	599,168
		漁船	0	0	—	—	0	0
		避難船	0	0	—	—	0	0
		その他	2	38	—	—	2	38
		計	631	613,540	1	2,691	630	610,849
	○ 長崎	商船	776	1,564,797	30	1,379,042	746	185,755
		自動車航送船	93	146,638	0	0	93	146,638
		漁船	0	0	—	—	0	0
		避難船	0	0	—	—	0	0
		その他	10	7,130	—	—	10	7,130
		計	879	1,718,565	30	1,379,042	849	339,523

(単位：隻・総トン)

都道府県	港湾	船舶区分	合計		外航		内航	
			隻数	総トン数	隻数	総トン数	隻数	総トン数
長崎県	○ 佐世保	商船	802	524,589	9	426,427	793	98,162
		自動車航送船	234	175,216	0	0	234	175,216
		漁船	102	4,470	—	—	102	4,470
		避難船	0	0	—	—	0	0
		その他	143	171,248	—	—	143	171,248
		計	1,281	875,523	9	426,427	1,272	449,096
	松浦	商船	54	474,072	13	448,362	41	25,710
		自動車航送船	104	16,848	0	0	104	16,848
		漁船	934	8,884	—	—	934	8,884
		避難船	0	0	—	—	0	0
		その他	1	1,929	—	—	1	1,929
		計	1,093	501,733	13	448,362	1,080	53,371
	○ 厳原	商船	142	125,994	17	5,121	125	120,873
		自動車航送船	61	113,976	0	0	61	113,976
		漁船	1,395	6,975	—	—	1,395	6,975
		避難船	0	0	—	—	0	0
		その他	0	0	—	—	0	0
		計	1,598	246,945	17	5,121	1,581	241,824
	○ 郷ノ浦	商船	94	51,215	0	0	94	51,215
		自動車航送船	216	179,076	0	0	216	179,076
		漁船	799	10,426	—	—	799	10,426
避難船		0	0	—	—	0	0	
その他		16	817	—	—	16	817	
計		1,125	241,534	0	0	1,125	241,534	
肥前大島	商船	329	52,620	4	5,976	325	46,644	
	自動車航送船	0	0	0	0	0	0	
	漁船	0	0	—	—	0	0	
	避難船	0	0	—	—	0	0	
	その他	0	0	—	—	0	0	
	計	329	52,620	4	5,976	325	46,644	
松島	商船	518	251,891	4	183,295	514	68,596	
	自動車航送船	155	41,849	0	0	155	41,849	
	漁船	0	0	—	—	0	0	
	避難船	0	0	—	—	0	0	
	その他	66	16,010	—	—	66	16,010	
	計	739	309,750	4	183,295	735	126,455	
○ 福江	商船	576	149,258	0	0	576	149,258	
	自動車航送船	205	217,816	0	0	205	217,816	
	漁船	31	341	—	—	31	341	
	避難船	0	0	—	—	0	0	
	その他	229	11,061	—	—	229	11,061	
	計	1,041	378,476	0	0	1,041	378,476	
熊本県	水俣	商船	107	16,629	2	9,813	105	6,816
		自動車航送船	0	0	0	0	0	0
		漁船	7	1,812	—	—	7	1,812
		避難船	0	0	—	—	0	0
		その他	1	194	—	—	1	194
		計	115	18,635	2	9,813	113	8,822
	○ 八代	商船	269	493,754	30	336,840	239	156,914
		自動車航送船	0	0	0	0	0	0
		漁船	0	0	—	—	0	0
		避難船	0	0	—	—	0	0
		その他	404	49,749	—	—	404	49,749
		計	673	543,503	30	336,840	643	206,663

(単位：隻・総トン)

都道府県	港 湾	船舶区分	合 計		外 航		内 航	
			隻 数	総トン数	隻 数	総トン数	隻 数	総トン数
熊本県	○ 三角	商船	130	25,399	1	4,425	129	20,974
		自動車航送船	0	0	0	0	0	0
		漁船	0	0	—	—	0	0
		避難船	0	0	—	—	0	0
		その他	94	8,478	—	—	94	8,478
	計	224	33,877	1	4,425	223	29,452	
	○ 熊本	商船	38	56,324	6	31,439	32	24,885
		自動車航送船	471	599,168	0	0	471	599,168
		漁船	0	0	—	—	0	0
		避難船	0	0	—	—	0	0
その他		7	15,893	—	—	7	15,893	
計	516	671,385	6	31,439	510	639,946		
大分県	○ 中津	商船	69	286,828	7	49,207	62	237,621
		自動車航送船	0	0	0	0	0	0
		漁船	0	0	—	—	0	0
		避難船	0	0	—	—	0	0
		その他	24	40,316	—	—	24	40,316
	計	93	327,144	7	49,207	86	277,937	
	○ 別府	商船	4	168,861	4	168,861	0	0
		自動車航送船	217	1,025,108	0	0	217	1,025,108
		漁船	0	0	—	—	0	0
		避難船	0	0	—	—	0	0
		その他	22	15,788	—	—	22	15,788
	計	243	1,209,757	4	168,861	239	1,040,896	
	○ 大分	商船	1,406	4,897,155	132	3,711,439	1,274	1,185,716
		自動車航送船	33	367,601	0	0	33	367,601
		漁船	0	0	—	—	0	0
		避難船	0	0	—	—	0	0
		その他	685	80,804	—	—	685	80,804
	計	2,124	5,345,560	132	3,711,439	1,992	1,634,121	
	佐賀関	商船	99	412,329	17	370,388	82	41,941
		自動車航送船	427	442,967	0	0	427	442,967
		漁船	0	0	—	—	0	0
		避難船	0	0	—	—	0	0
		その他	0	0	—	—	0	0
	計	526	855,296	17	370,388	509	484,908	
○ 津久見	商船	675	554,647	10	159,368	665	395,279	
	自動車航送船	0	0	0	0	0	0	
	漁船	0	0	—	—	0	0	
	避難船	0	0	—	—	0	0	
	その他	0	0	—	—	0	0	
計	675	554,647	10	159,368	665	395,279		
○ 佐伯	商船	130	100,054	3	49,015	127	51,039	
	自動車航送船	0	0	0	0	0	0	
	漁船	810	11,160	—	—	810	11,160	
	避難船	0	0	—	—	0	0	
	その他	3	248	—	—	3	248	
計	943	111,462	3	49,015	940	62,447		
宮崎県	○ 細島	商船	135	406,049	22	291,173	113	114,876
		自動車航送船	0	0	0	0	0	0
		漁船	100	1,264	—	—	100	1,264
		避難船	0	0	—	—	0	0
		その他	1	414	—	—	1	414
計	236	407,727	22	291,173	214	116,554		

(単位：隻・総トン)

都道府県	港湾	船舶区分	合計		外航		内航	
			隻数	総トン数	隻数	総トン数	隻数	総トン数
宮崎県	○ 宮崎	商船	89	113,081	4	20,181	85	92,900
		自動車航送船	31	434,186	0	0	31	434,186
		漁船	133	1,624	—	—	133	1,624
		避難船	0	0	—	—	0	0
		その他	14	10,820	—	—	14	10,820
	計	267	559,711	4	20,181	263	539,530	
	○ 油津	商船	40	251,113	4	81,572	36	169,541
		自動車航送船	0	0	0	0	0	0
		漁船	94	470	—	—	94	470
		避難船	5	2,113	—	—	5	2,113
		その他	14	1,613	—	—	14	1,613
	計	153	255,309	4	81,572	149	173,737	
福島	商船	3	1,079	0	0	3	1,079	
	自動車航送船	0	0	0	0	0	0	
	漁船	1,205	12,050	—	—	1,205	12,050	
	避難船	0	0	—	—	0	0	
	その他	0	0	—	—	0	0	
計	1,208	13,129	0	0	1,208	13,129		
鹿児島県	○ 志布志	商船	171	737,724	44	503,644	127	234,080
		自動車航送船	25	341,475	0	0	25	341,475
		漁船	0	0	—	—	0	0
		避難船	0	0	—	—	0	0
		その他	0	0	—	—	0	0
	計	196	1,079,199	44	503,644	152	575,555	
	加治木	商船	52	36,704	0	0	52	36,704
		自動車航送船	0	0	0	0	0	0
		漁船	0	0	—	—	0	0
		避難船	0	0	—	—	0	0
		その他	0	0	—	—	0	0
	計	52	36,704	0	0	52	36,704	
	○ 鹿児島	商船	533	812,008	5	196,178	528	615,830
		自動車航送船	3,274	4,668,243	0	0	3,274	4,668,243
		漁船	32	546	—	—	32	546
		避難船	0	0	—	—	0	0
		その他	0	0	—	—	0	0
	計	3,839	5,480,797	5	196,178	3,834	5,284,619	
	喜入	商船	35	3,554,745	16	2,421,373	19	1,133,372
		自動車航送船	0	0	0	0	0	0
		漁船	0	0	—	—	0	0
		避難船	0	0	—	—	0	0
		その他	0	0	—	—	0	0
	計	35	3,554,745	16	2,421,373	19	1,133,372	
○ 川内	商船	85	209,231	20	187,059	65	22,172	
	自動車航送船	0	0	0	0	0	0	
	漁船	55	825	—	—	55	825	
	避難船	0	0	—	—	0	0	
	その他	0	0	—	—	0	0	
計	140	210,056	20	187,059	120	22,997		
米之津	商船	8	5,727	1	2,993	7	2,734	
	自動車航送船	0	0	0	0	0	0	
	漁船	0	0	—	—	0	0	
	避難船	0	0	—	—	0	0	
	その他	0	0	—	—	0	0	
計	8	5,727	1	2,993	7	2,734		

(単位：隻・総トン)

都道府県	港湾	船舶区分	合計		外航		内航	
			隻数	総トン数	隻数	総トン数	隻数	総トン数
鹿児島県	○ 西之表	商船	337	201,402	0	0	337	201,402
		自動車航送船	91	151,751	0	0	91	151,751
		漁船	0	0	—	—	0	0
		避難船	0	0	—	—	0	0
		その他	78	101,622	—	—	78	101,622
	計	506	454,775	0	0	506	454,775	
	宮之浦(屋久島町)	商船	119	21,470	1	499	118	20,971
		自動車航送船	23	38,756	0	0	23	38,756
		漁船	0	0	—	—	0	0
		避難船	0	0	—	—	0	0
		その他	0	0	—	—	0	0
	計	142	60,226	1	499	141	59,727	
	串木野新	商船	43	24,065	3	10,531	40	13,534
		自動車航送船	61	57,340	0	0	61	57,340
		漁船	0	0	—	—	0	0
避難船		0	0	—	—	0	0	
その他		2	998	—	—	2	998	
計	106	82,403	3	10,531	103	71,872		
○ 名瀬	商船	37	128,871	1	22,472	36	106,399	
	自動車航送船	185	952,218	0	0	185	952,218	
	漁船	13	102	—	—	13	102	
	避難船	3	541	—	—	3	541	
	その他	9	5,684	—	—	9	5,684	
計	247	1,087,416	1	22,472	246	1,064,944		
沖縄県	○ 金武湾	商船	62	224,614	3	132,323	59	92,291
		自動車航送船	0	0	0	0	0	0
		漁船	0	0	—	—	0	0
		避難船	0	0	—	—	0	0
		その他	2	1,772	—	—	2	1,772
	計	64	226,386	3	132,323	61	94,063	
	○ 中城湾	商船	151	328,058	5	184,750	146	143,308
		自動車航送船	30	5,880	0	0	30	5,880
		漁船	0	0	—	—	0	0
		避難船	0	0	—	—	0	0
		その他	185	43,984	—	—	185	43,984
	計	366	377,922	5	184,750	361	193,172	
	○ 那覇	商船	518	4,144,966	51	2,924,200	467	1,220,766
		自動車航送船	81	216,682	0	0	81	216,682
		漁船	1	499	—	—	1	499
避難船		0	0	—	—	0	0	
その他		29	27,726	—	—	29	27,726	
計	629	4,389,873	51	2,924,200	578	1,465,673		
本部	商船	91	41,671	0	0	91	41,671	
	自動車航送船	293	629,697	0	0	293	629,697	
	漁船	221	2,964	—	—	221	2,964	
	避難船	0	0	—	—	0	0	
	その他	7	133	—	—	7	133	
計	612	674,465	0	0	612	674,465		
○ 運天	商船	0	0	0	0	0	0	
	自動車航送船	120	103,620	0	0	120	103,620	
	漁船	0	0	—	—	0	0	
	避難船	0	0	—	—	0	0	
	その他	1	371	—	—	1	371	
計	121	103,991	0	0	121	103,991		

(単位：隻・総トン)

都道府県	港湾	船舶区分	合計		外航		内航	
			隻数	総トン数	隻数	総トン数	隻数	総トン数
沖縄県	○ 平良	商船	84	1,269,811	20	1,075,312	64	194,499
		自動車航送船	16	7,984	0	0	16	7,984
		漁船	0	0	—	—	0	0
		避難船	0	0	—	—	0	0
		その他	2	392	—	—	2	392
		計	102	1,278,187	20	1,075,312	82	202,875
	○ 石垣	商船	1,305	1,110,433	11	818,265	1,294	292,168
		自動車航送船	98	12,554	0	0	98	12,554
		漁船	0	0	—	—	0	0
		避難船	0	0	—	—	0	0
		その他	18	8,114	—	—	18	8,114
		計	1,421	1,131,101	11	818,265	1,410	312,836

第3表

海上出入貨物表

[注]

(1) 港湾名の頭書は次のとおりである。

☆印 国際戦略港湾

◎印 国際拠点港湾

○印 重要港湾

無印 地方港湾

(2) 「一般」とは、自動車航送船以外をいい、そのうちコンテナとシャーシは内数として別掲した。

また、オンシャーシの数値についてはシャーシの内数である。

(単位：トン)

都道府県	港湾	種別	合計	輸出	輸入	移出	移入	
合計		一般	158,271,058	17,911,265	72,374,546	35,095,863	32,889,384	
		(内 コンテナ)	(20,775,848)	(5,543,083)	(13,072,598)	(1,112,190)	(1,047,977)	
		(内 シャーシ)	(5,263,927)	(33,020)	(31,076)	(2,638,817)	(2,561,014)	
		(内 オンシャーシ)	(451,008)	(22,088)	(22,451)	(207,770)	(198,699)	
		自動車航送船計	29,453,600	8,020	14,560	14,787,230	14,643,790	
		計	187,724,658	17,919,285	72,389,106	49,883,093	47,533,174	
北海道	○ 稚内	一般	25,692	0	103	4,543	21,046	
		(内 コンテナ)	(0)	(0)	(0)	(0)	(0)	
		(内 シャーシ)	(0)	(0)	(0)	(0)	(0)	
		(内 オンシャーシ)	(0)	(0)	(0)	(0)	(0)	
		自動車航送船計	67,270	0	0	34,600	32,670	
			計	92,962	0	103	39,143	53,716
	○ 紋別	一般	4,457	0	11	1,963	2,483	
		(内 コンテナ)	(0)	(0)	(0)	(0)	(0)	
		(内 シャーシ)	(0)	(0)	(0)	(0)	(0)	
		(内 オンシャーシ)	(0)	(0)	(0)	(0)	(0)	
		自動車航送船計	0	0	0	0	0	
			計	4,457	0	11	1,963	2,483
	○ 網走	一般	9,882	0	0	8,172	1,710	
		(内 コンテナ)	(0)	(0)	(0)	(0)	(0)	
		(内 シャーシ)	(0)	(0)	(0)	(0)	(0)	
(内 オンシャーシ)		(0)	(0)	(0)	(0)	(0)		
自動車航送船計		0	0	0	0	0		
		計	9,882	0	0	8,172	1,710	
○ 根室	一般	28,239	0	769	20,682	6,788		
	(内 コンテナ)	(0)	(0)	(0)	(0)	(0)		
	(内 シャーシ)	(0)	(0)	(0)	(0)	(0)		
	(内 オンシャーシ)	(0)	(0)	(0)	(0)	(0)		
	自動車航送船計	0	0	0	0	0		
		計	28,239	0	769	20,682	6,788	
○ 釧路	一般	1,131,295	17,613	247,079	324,486	542,117		
	(内 コンテナ)	(16,284)	(4,363)	(6,024)	(3,565)	(2,332)		
	(内 シャーシ)	(415,065)	(0)	(0)	(256,560)	(158,505)		
	(内 オンシャーシ)	(0)	(0)	(0)	(0)	(0)		
	自動車航送船計	0	0	0	0	0		
		計	1,131,295	17,613	247,079	324,486	542,117	
○ 十勝	一般	103,656	0	33,718	36,580	33,358		
	(内 コンテナ)	(2,345)	(0)	(0)	(334)	(2,011)		
	(内 シャーシ)	(0)	(0)	(0)	(0)	(0)		
	(内 オンシャーシ)	(0)	(0)	(0)	(0)	(0)		
	自動車航送船計	0	0	0	0	0		
		計	103,656	0	33,718	36,580	33,358	
◎ 苫小牧	一般	3,631,217	84,357	1,493,631	1,165,774	887,455		
	(内 コンテナ)	(181,321)	(36,730)	(100,685)	(16,303)	(27,603)		
	(内 シャーシ)	(921,767)	(0)	(0)	(527,270)	(394,497)		
	(内 オンシャーシ)	(3,008)	(0)	(0)	(3,008)	(0)		
	自動車航送船計	3,954,945	0	0	1,964,205	1,990,740		
		計	7,586,162	84,357	1,493,631	3,129,979	2,878,195	
◎ 室蘭	一般	1,292,796	204,971	604,443	300,660	182,722		
	(内 コンテナ)	(2,690)	(1,823)	(867)	(0)	(0)		
	(内 シャーシ)	(0)	(0)	(0)	(0)	(0)		
	(内 オンシャーシ)	(0)	(0)	(0)	(0)	(0)		
	自動車航送船計	79,355	0	0	51,300	28,055		
		計	1,372,151	204,971	604,443	351,960	210,777	
○ 函館	一般	600,771	80,591	4,520	339,772	175,888		
	(内 コンテナ)	(3,846)	(0)	(0)	(108)	(3,738)		
	(内 シャーシ)	(0)	(0)	(0)	(0)	(0)		
	(内 オンシャーシ)	(0)	(0)	(0)	(0)	(0)		
	自動車航送船計	1,500,205	0	0	793,925	706,280		
		計	2,100,976	80,591	4,520	1,133,697	882,168	

(単位：トン)

都道府県	港湾	種別	合計	輸出	輸入	移出	移入
北海道	○ 小樽	一般	40,261	3,614	17,895	10,631	8,121
		(内 コンテナ)	(11,111)	(103)	(11,008)	(0)	(0)
		(内 シャーシ)	(0)	(0)	(0)	(0)	(0)
		(内 トラック)	(0)	(0)	(0)	(0)	(0)
		自動車航送船	597,130	0	0	291,355	305,775
	計	637,391	3,614	17,895	301,986	313,896	
	○ 石狩湾新	一般	778,340	27,354	596,915	43,398	110,673
		(内 コンテナ)	(13,559)	(3,354)	(10,205)	(0)	(0)
		(内 シャーシ)	(0)	(0)	(0)	(0)	(0)
(内 トラック)		(0)	(0)	(0)	(0)	(0)	
自動車航送船		0	0	0	0	0	
計	778,340	27,354	596,915	43,398	110,673		
○ 留萌	一般	108,906	3,012	21,000	133	84,761	
	(内 コンテナ)	(0)	(0)	(0)	(0)	(0)	
	(内 シャーシ)	(0)	(0)	(0)	(0)	(0)	
	(内 トラック)	(0)	(0)	(0)	(0)	(0)	
	自動車航送船	0	0	0	0	0	
計	108,906	3,012	21,000	133	84,761		
青森県	○ 青森	一般	267,101	14,850	79,150	40,032	133,069
		(内 コンテナ)	(0)	(0)	(0)	(0)	(0)
		(内 シャーシ)	(0)	(0)	(0)	(0)	(0)
		(内 トラック)	(0)	(0)	(0)	(0)	(0)
		自動車航送船	1,524,750	0	0	706,240	818,510
	計	1,791,851	14,850	79,150	746,272	951,579	
	尻屋岬	一般	159,150	0	0	159,150	0
		(内 コンテナ)	(0)	(0)	(0)	(0)	(0)
		(内 シャーシ)	(0)	(0)	(0)	(0)	(0)
		(内 トラック)	(0)	(0)	(0)	(0)	(0)
		自動車航送船	0	0	0	0	0
	計	159,150	0	0	159,150	0	
	○ むつ小川原	一般	48,500	0	0	11,591	36,909
		(内 コンテナ)	(0)	(0)	(0)	(0)	(0)
		(内 シャーシ)	(0)	(0)	(0)	(0)	(0)
		(内 トラック)	(0)	(0)	(0)	(0)	(0)
		自動車航送船	0	0	0	0	0
	計	48,500	0	0	11,591	36,909	
	○ 八戸	一般	1,057,703	13,165	415,741	351,326	277,471
		(内 コンテナ)	(51,219)	(13,165)	(22,154)	(6,580)	(9,320)
		(内 シャーシ)	(14,244)	(0)	(0)	(9,995)	(4,249)
(内 トラック)		(0)	(0)	(0)	(0)	(0)	
自動車航送船		1,107,760	0	0	585,560	522,200	
計	2,165,463	13,165	415,741	936,886	799,671		
大湊	一般	3,785	2,835	0	950	0	
	(内 コンテナ)	(0)	(0)	(0)	(0)	(0)	
	(内 シャーシ)	(0)	(0)	(0)	(0)	(0)	
	(内 トラック)	(0)	(0)	(0)	(0)	(0)	
	自動車航送船	0	0	0	0	0	
計	3,785	2,835	0	950	0		
岩手県	○ 久慈	一般	28,953	3,445	0	23,151	2,357
		(内 コンテナ)	(0)	(0)	(0)	(0)	(0)
		(内 シャーシ)	(0)	(0)	(0)	(0)	(0)
		(内 トラック)	(0)	(0)	(0)	(0)	(0)
		自動車航送船	0	0	0	0	0
	計	28,953	3,445	0	23,151	2,357	
	○ 宮古	一般	12,748	0	7,412	1,005	4,331
		(内 コンテナ)	(0)	(0)	(0)	(0)	(0)
		(内 シャーシ)	(0)	(0)	(0)	(0)	(0)
(内 トラック)		(0)	(0)	(0)	(0)	(0)	
自動車航送船	0	0	0	0	0		
計	12,748	0	7,412	1,005	4,331		

(単位：トン)

都道府県	港湾	種別	合計	輸出	輸入	移出	移入
岩手県	○ 釜石	一般	113,120	4,592	37,245	12,050	59,233
		(内 コンテナ)	(2,659)	(1,025)	(645)	(245)	(744)
		(内 シャーシ)	(0)	(0)	(0)	(0)	(0)
		(内 オンシャーシ)	(0)	(0)	(0)	(0)	(0)
		自動車航送船	0	0	0	0	0
		計	113,120	4,592	37,245	12,050	59,233
	○ 大船渡	一般	117,975	0	31,051	51,519	35,405
		(内 コンテナ)	(3,494)	(0)	(0)	(410)	(3,084)
		(内 シャーシ)	(0)	(0)	(0)	(0)	(0)
		(内 オンシャーシ)	(0)	(0)	(0)	(0)	(0)
		自動車航送船	0	0	0	0	0
		計	117,975	0	31,051	51,519	35,405
宮城県	◎ 仙台塩釜	一般	2,595,161	142,508	1,086,890	695,548	670,215
		(内 コンテナ)	(274,211)	(22,484)	(123,029)	(64,568)	(64,130)
		(内 シャーシ)	(79,796)	(0)	(0)	(39,256)	(40,540)
		(内 オンシャーシ)	(0)	(0)	(0)	(0)	(0)
		自動車航送船	636,690	0	0	303,445	333,245
		計	3,231,851	142,508	1,086,890	998,993	1,003,460
秋田県	○ 能代	一般	517,113	9,342	483,899	11,203	12,669
		(内 コンテナ)	(0)	(0)	(0)	(0)	(0)
		(内 シャーシ)	(0)	(0)	(0)	(0)	(0)
		(内 オンシャーシ)	(0)	(0)	(0)	(0)	(0)
		自動車航送船	0	0	0	0	0
		計	517,113	9,342	483,899	11,203	12,669
	○ 船川	一般	13,310	0	0	10,642	2,668
		(内 コンテナ)	(0)	(0)	(0)	(0)	(0)
		(内 シャーシ)	(0)	(0)	(0)	(0)	(0)
		(内 オンシャーシ)	(0)	(0)	(0)	(0)	(0)
		自動車航送船	0	0	0	0	0
		計	13,310	0	0	10,642	2,668
	○ 秋田	一般	347,623	28,347	121,995	24,888	172,393
		(内 コンテナ)	(28,599)	(14,347)	(10,024)	(3,148)	(1,080)
		(内 シャーシ)	(0)	(0)	(0)	(0)	(0)
		(内 オンシャーシ)	(0)	(0)	(0)	(0)	(0)
		自動車航送船	98,405	0	0	54,470	43,935
		計	446,028	28,347	121,995	79,358	216,328
山形県	○ 酒田	一般	247,940	584	188,893	17,081	41,382
		(内 コンテナ)	(3,914)	(584)	(2,844)	(298)	(188)
		(内 シャーシ)	(0)	(0)	(0)	(0)	(0)
		(内 オンシャーシ)	(0)	(0)	(0)	(0)	(0)
		自動車航送船	0	0	0	0	0
		計	247,940	584	188,893	17,081	41,382
福島県	○ 相馬	一般	762,328	0	640,675	57,609	64,044
		(内 コンテナ)	(0)	(0)	(0)	(0)	(0)
		(内 シャーシ)	(0)	(0)	(0)	(0)	(0)
		(内 オンシャーシ)	(0)	(0)	(0)	(0)	(0)
		自動車航送船	0	0	0	0	0
		計	762,328	0	640,675	57,609	64,044
	○ 小名浜	一般	1,208,034	71,397	674,249	304,522	157,866
		(内 コンテナ)	(10,625)	(1,528)	(6,986)	(473)	(1,638)
		(内 シャーシ)	(0)	(0)	(0)	(0)	(0)
		(内 オンシャーシ)	(0)	(0)	(0)	(0)	(0)
		自動車航送船	0	0	0	0	0
		計	1,208,034	71,397	674,249	304,522	157,866
茨城県	○ 茨城	一般	1,891,109	270,002	1,002,873	291,100	327,134
		(内 コンテナ)	(28,906)	(3,051)	(16,060)	(5,880)	(3,915)
		(内 シャーシ)	(329,937)	(0)	(0)	(113,019)	(216,918)
		(内 オンシャーシ)	(0)	(0)	(0)	(0)	(0)
		自動車航送船	1,033,395	0	0	520,575	512,820
		計	2,924,504	270,002	1,002,873	811,675	839,954

(単位：トン)

都道府県	港湾	種別	合計	輸出	輸入	移出	移入
茨城県	○ 鹿島	一般	4,455,837	603,918	2,842,030	686,969	322,920
		(内 コンテナ)	(8,387)	(103)	(2,536)	(4,831)	(917)
		(内 シャーシ)	(0)	(0)	(0)	(0)	(0)
		(内 オンシャーシ)	(0)	(0)	(0)	(0)	(0)
		自動車航送船	0	0	0	0	0
計	4,455,837	603,918	2,842,030	686,969	322,920		
千葉県	○ 木更津	一般	4,729,241	396,354	3,322,721	548,290	461,876
		(内 コンテナ)	(0)	(0)	(0)	(0)	(0)
		(内 シャーシ)	(61,540)	(0)	(0)	(61,540)	(0)
		(内 オンシャーシ)	(0)	(0)	(0)	(0)	(0)
		自動車航送船	0	0	0	0	0
	計	4,729,241	396,354	3,322,721	548,290	461,876	
	◎ 千葉	一般	10,044,574	691,923	5,222,594	2,427,586	1,702,471
		(内 コンテナ)	(52,095)	(12,677)	(10,210)	(15,007)	(14,201)
		(内 シャーシ)	(140,280)	(0)	(0)	(51,895)	(88,385)
		(内 オンシャーシ)	(0)	(0)	(0)	(0)	(0)
自動車航送船		0	0	0	0	0	
計	10,044,574	691,923	5,222,594	2,427,586	1,702,471		
東京都	☆ 東京	一般	5,631,236	550,001	2,892,320	715,740	1,473,175
		(内 コンテナ)	(3,518,010)	(545,916)	(2,830,020)	(74,886)	(67,188)
		(内 シャーシ)	(543,828)	(0)	(0)	(289,512)	(254,316)
		(内 オンシャーシ)	(70,776)	(0)	(0)	(39,160)	(31,616)
		自動車航送船	793,960	0	0	428,100	365,860
計	6,425,196	550,001	2,892,320	1,143,840	1,839,035		
神奈川県	☆ 川崎	一般	5,241,457	497,868	2,746,791	1,225,604	771,194
		(内 コンテナ)	(108,940)	(5,325)	(90,112)	(9,401)	(4,102)
		(内 シャーシ)	(1,130)	(0)	(0)	(590)	(540)
		(内 オンシャーシ)	(0)	(0)	(0)	(0)	(0)
		自動車航送船	0	0	0	0	0
	計	5,241,457	497,868	2,746,791	1,225,604	771,194	
	☆ 横浜	一般	7,606,315	1,728,050	3,282,545	809,405	1,786,315
		(内 コンテナ)	(3,385,199)	(1,087,589)	(2,091,481)	(127,325)	(78,804)
		(内 シャーシ)	(24,991)	(0)	(0)	(0)	(24,991)
		(内 オンシャーシ)	(648)	(0)	(0)	(0)	(648)
		自動車航送船	0	0	0	0	0
	計	7,606,315	1,728,050	3,282,545	809,405	1,786,315	
	○ 横須賀	一般	726,896	11,650	14,171	232,446	468,629
		(内 コンテナ)	(0)	(0)	(0)	(0)	(0)
		(内 シャーシ)	(158,900)	(0)	(0)	(82,670)	(76,230)
(内 オンシャーシ)		(0)	(0)	(0)	(0)	(0)	
自動車航送船		647,705	0	0	349,205	298,500	
計	1,374,601	11,650	14,171	581,651	767,129		
新潟県	◎ 新潟	一般	1,110,208	38,983	784,800	57,481	228,944
		(内 コンテナ)	(104,377)	(25,264)	(71,035)	(5,877)	(2,201)
		(内 シャーシ)	(0)	(0)	(0)	(0)	(0)
		(内 オンシャーシ)	(0)	(0)	(0)	(0)	(0)
		自動車航送船	862,200	0	0	421,140	441,060
	計	1,972,408	38,983	784,800	478,621	670,004	
	○ 直江津	一般	736,797	17,826	646,220	17,007	55,744
		(内 コンテナ)	(11,508)	(2,216)	(9,244)	(48)	(0)
		(内 シャーシ)	(0)	(0)	(0)	(0)	(0)
		(内 オンシャーシ)	(0)	(0)	(0)	(0)	(0)
		自動車航送船	0	0	0	0	0
	計	736,797	17,826	646,220	17,007	55,744	
姫川	一般	248,457	47,390	53,045	84,941	63,081	
	(内 コンテナ)	(0)	(0)	(0)	(0)	(0)	
	(内 シャーシ)	(0)	(0)	(0)	(0)	(0)	
	(内 オンシャーシ)	(0)	(0)	(0)	(0)	(0)	
	自動車航送船	0	0	0	0	0	
計	248,457	47,390	53,045	84,941	63,081		

(単位：トン)

都道府県	港湾	種別	合計	輸出	輸入	移出	移入
新潟県	○ 両津	一般	17,312	0	0	3,973	13,339
		(内 コンテナ)	(5,492)	(0)	(0)	(1,457)	(4,035)
		(内 シャーシ)	(0)	(0)	(0)	(0)	(0)
		(内 オンシャーシ)	(0)	(0)	(0)	(0)	(0)
		自動車航送船	152,270	0	0	76,200	76,070
計	169,582	0	0	80,173	89,409		
富山県	◎ 伏木富山	一般	483,162	62,360	332,159	19,014	69,629
		(内 コンテナ)	(65,415)	(19,176)	(43,740)	(1,150)	(1,349)
		(内 シャーシ)	(0)	(0)	(0)	(0)	(0)
		(内 オンシャーシ)	(0)	(0)	(0)	(0)	(0)
		自動車航送船	0	0	0	0	0
計	483,162	62,360	332,159	19,014	69,629		
石川県	○ 七尾	一般	304,180	0	280,664	14,848	8,668
		(内 コンテナ)	(0)	(0)	(0)	(0)	(0)
		(内 シャーシ)	(0)	(0)	(0)	(0)	(0)
		(内 オンシャーシ)	(0)	(0)	(0)	(0)	(0)
		自動車航送船	0	0	0	0	0
	計	304,180	0	280,664	14,848	8,668	
	○ 金沢	一般	278,755	34,930	85,266	2,273	156,286
		(内 コンテナ)	(65,217)	(15,367)	(49,850)	(0)	(0)
		(内 シャーシ)	(3,841)	(1,473)	(2,368)	(0)	(0)
		(内 オンシャーシ)	(3,841)	(1,473)	(2,368)	(0)	(0)
自動車航送船		0	0	0	0	0	
計	278,755	34,930	85,266	2,273	156,286		
福井県	福井	一般	94,552	1,363	16,307	0	76,882
		(内 コンテナ)	(0)	(0)	(0)	(0)	(0)
		(内 シャーシ)	(0)	(0)	(0)	(0)	(0)
		(内 オンシャーシ)	(0)	(0)	(0)	(0)	(0)
		自動車航送船	0	0	0	0	0
	計	94,552	1,363	16,307	0	76,882	
	○ 敦賀	一般	652,956	6,770	320,963	119,480	205,743
		(内 コンテナ)	(25,523)	(5,127)	(18,250)	(175)	(1,971)
		(内 シャーシ)	(108,867)	(0)	(67)	(60,260)	(48,540)
		(内 オンシャーシ)	(30,607)	(0)	(67)	(8,700)	(21,840)
		自動車航送船	700,195	0	0	373,625	326,570
	計	1,353,151	6,770	320,963	493,105	532,313	
	内浦	一般	1,148	0	0	1,148	0
		(内 コンテナ)	(0)	(0)	(0)	(0)	(0)
		(内 シャーシ)	(0)	(0)	(0)	(0)	(0)
(内 オンシャーシ)		(0)	(0)	(0)	(0)	(0)	
自動車航送船		0	0	0	0	0	
計	1,148	0	0	1,148	0		
静岡県	沼津	一般	19,513	2,019	0	2,423	15,071
		(内 コンテナ)	(0)	(0)	(0)	(0)	(0)
		(内 シャーシ)	(0)	(0)	(0)	(0)	(0)
		(内 オンシャーシ)	(0)	(0)	(0)	(0)	(0)
		自動車航送船	0	0	0	0	0
	計	19,513	2,019	0	2,423	15,071	
	○ 田子の浦	一般	193,105	4,105	35,894	16,248	136,858
		(内 コンテナ)	(0)	(0)	(0)	(0)	(0)
		(内 シャーシ)	(0)	(0)	(0)	(0)	(0)
		(内 オンシャーシ)	(0)	(0)	(0)	(0)	(0)
		自動車航送船	0	0	0	0	0
	計	193,105	4,105	35,894	16,248	136,858	
	◎ 清水	一般	1,060,722	204,347	401,224	140,788	314,363
		(内 コンテナ)	(398,154)	(193,400)	(129,912)	(51,160)	(23,682)
		(内 シャーシ)	(47,700)	(0)	(0)	(28,500)	(19,200)
(内 オンシャーシ)		(840)	(0)	(0)	(380)	(460)	
自動車航送船		9,000	0	0	4,475	4,525	
計	1,069,722	204,347	401,224	145,263	318,888		

(単位：トン)

都道府県	港湾	種別	合計	輸出	輸入	移出	移入	
静岡県	大井川	一般	145,592	0	5,859	1,570	138,163	
		(内 コンテナ)	(0)	(0)	(0)	(0)	(0)	
		(内 シャーシ)	(0)	(0)	(0)	(0)	(0)	
		(内 トラック)	(0)	(0)	(0)	(0)	(0)	
		自動車航送船	0	0	0	0	0	
		計	145,592	0	5,859	1,570	138,163	
	○ 御前崎	一般	128,771	56,847	25,523	38,219	8,182	
		(内 コンテナ)	(41,996)	(14,057)	(1,884)	(25,577)	(478)	
		(内 シャーシ)	(0)	(0)	(0)	(0)	(0)	
		(内 トラック)	(0)	(0)	(0)	(0)	(0)	
		自動車航送船	0	0	0	0	0	
		計	128,771	56,847	25,523	38,219	8,182	
愛知県	○ 三河	一般	1,697,908	578,342	270,558	347,243	501,765	
		(内 コンテナ)	(10,255)	(1,403)	(6,195)	(0)	(2,657)	
		(内 シャーシ)	(0)	(0)	(0)	(0)	(0)	
		(内 トラック)	(0)	(0)	(0)	(0)	(0)	
		自動車航送船	0	0	0	0	0	
		計	1,697,908	578,342	270,558	347,243	501,765	
		○ 衣浦	一般	1,898,405	34,255	1,507,849	173,962	182,339
	(内 コンテナ)		(43)	(0)	(0)	(43)	(0)	
		(内 シャーシ)	(0)	(0)	(0)	(0)	(0)	
		(内 トラック)	(0)	(0)	(0)	(0)	(0)	
		自動車航送船	0	0	0	0	0	
		計	1,898,405	34,255	1,507,849	173,962	182,339	
		常滑	一般	34,760	0	0	0	34,760
	(内 コンテナ)		(192)	(0)	(0)	(0)	(192)	
		(内 シャーシ)	(0)	(0)	(0)	(0)	(0)	
		(内 トラック)	(0)	(0)	(0)	(0)	(0)	
	自動車航送船	0	0	0	0	0		
	計	34,760	0	0	0	34,760		
	◎ 名古屋	一般	12,892,445	3,042,013	6,410,324	1,786,428	1,653,680	
(内 コンテナ)		(3,355,687)	(1,270,056)	(2,056,435)	(21,318)	(7,878)		
	(内 シャーシ)	(115,003)	(0)	(0)	(60,161)	(54,842)		
	(内 トラック)	(0)	(0)	(0)	(0)	(0)		
	自動車航送船	249,975	0	0	136,030	113,945		
	計	13,142,420	3,042,013	6,410,324	1,922,458	1,767,625		
三重県	◎ 四日市	一般	4,455,038	277,584	2,634,596	1,251,412	291,446	
		(内 コンテナ)	(218,611)	(103,832)	(107,433)	(1,980)	(5,366)	
		(内 シャーシ)	(0)	(0)	(0)	(0)	(0)	
		(内 トラック)	(0)	(0)	(0)	(0)	(0)	
		自動車航送船	0	0	0	0	0	
		計	4,455,038	277,584	2,634,596	1,251,412	291,446	
		○ 津松阪	一般	63,225	0	17,331	700	45,194
	(内 コンテナ)		(0)	(0)	(0)	(0)	(0)	
		(内 シャーシ)	(0)	(0)	(0)	(0)	(0)	
		(内 トラック)	(0)	(0)	(0)	(0)	(0)	
		自動車航送船	0	0	0	0	0	
		計	63,225	0	17,331	700	45,194	
		吉津	一般	106,599	0	0	106,599	0
	(内 コンテナ)		(0)	(0)	(0)	(0)	(0)	
		(内 シャーシ)	(0)	(0)	(0)	(0)	(0)	
		(内 トラック)	(0)	(0)	(0)	(0)	(0)	
	自動車航送船	0	0	0	0	0		
	計	106,599	0	0	106,599	0		
	○ 尾鷲	一般	9,038	0	0	43	8,995	
(内 コンテナ)		(0)	(0)	(0)	(0)	(0)		
	(内 シャーシ)	(0)	(0)	(0)	(0)	(0)		
	(内 トラック)	(0)	(0)	(0)	(0)	(0)		
	自動車航送船	0	0	0	0	0		
	計	9,038	0	0	43	8,995		

(単位：トン)

都道府県	港湾	種別	合計	輸出	輸入	移出	移入			
京都府	○ 舞鶴	一般	443,061	13,468	345,373	52,550	31,670			
		(内 コンテナ)	(13,515)	(8,596)	(3,639)	(903)	(377)			
		(内 シャーシ)	(0)	(0)	(0)	(0)	(0)			
		(内 オンシャーシ)	(0)	(0)	(0)	(0)	(0)			
		自動車航送船	157,330	0	0	74,360	82,970			
		計	600,391	13,468	345,373	126,910	114,640			
	宮津	一般	2	0	0	2	0			
		(内 コンテナ)	(0)	(0)	(0)	(0)	(0)			
		(内 シャーシ)	(0)	(0)	(0)	(0)	(0)			
		(内 オンシャーシ)	(0)	(0)	(0)	(0)	(0)			
		自動車航送船	0	0	0	0	0			
		計	2	0	0	2	0			
大阪府	泉州	一般	125,600	0	0	0	125,600			
		(内 コンテナ)	(0)	(0)	(0)	(0)	(0)			
		(内 シャーシ)	(0)	(0)	(0)	(0)	(0)			
		(内 オンシャーシ)	(0)	(0)	(0)	(0)	(0)			
		自動車航送船	0	0	0	0	0			
		計	125,600	0	0	0	125,600			
		○ 阪南	一般	181,827	0	9,757	10,525	161,545		
			(内 コンテナ)	(0)	(0)	(0)	(0)	(0)		
			(内 シャーシ)	(0)	(0)	(0)	(0)	(0)		
			(内 オンシャーシ)	(0)	(0)	(0)	(0)	(0)		
			自動車航送船	0	0	0	0	0		
			計	181,827	0	9,757	10,525	161,545		
			◎ 堺泉北	一般	3,984,971	250,578	1,476,809	884,707	1,372,877	
				(内 コンテナ)	(19,271)	(1,486)	(13,853)	(1,168)	(2,764)	
				(内 シャーシ)	(92,378)	(0)	(0)	(28,285)	(64,093)	
				(内 オンシャーシ)	(90)	(0)	(0)	(30)	(60)	
				自動車航送船	403,450	0	0	192,535	210,915	
				計	4,388,421	250,578	1,476,809	1,077,242	1,583,792	
				☆ 大阪	一般	5,475,832	519,301	2,274,441	1,265,397	1,416,693
					(内 コンテナ)	(2,705,953)	(433,534)	(2,121,927)	(141,402)	(9,090)
(内 シャーシ)	(165,449)				(0)	(0)	(93,294)	(72,155)		
(内 オンシャーシ)	(54,196)				(0)	(0)	(28,638)	(25,558)		
自動車航送船	1,293,555				0	0	534,600	758,955		
計	6,769,387				519,301	2,274,441	1,799,997	2,175,648		
兵庫県	○ 尼崎西宮芦屋				一般	374,574	3,115	0	94,165	277,294
					(内 コンテナ)	(0)	(0)	(0)	(0)	(0)
		(内 シャーシ)			(0)	(0)	(0)	(0)	(0)	
		(内 オンシャーシ)			(0)	(0)	(0)	(0)	(0)	
		自動車航送船			0	0	0	0	0	
		計			374,574	3,115	0	94,165	277,294	
		☆ 神戸			一般	5,713,607	1,261,245	2,400,422	838,350	1,213,590
					(内 コンテナ)	(3,040,379)	(1,014,247)	(1,616,018)	(162,619)	(247,495)
			(内 シャーシ)		(279,118)	(0)	(0)	(176,183)	(102,935)	
			(内 オンシャーシ)		(110,529)	(0)	(0)	(78,628)	(31,901)	
			自動車航送船		1,398,600	0	0	599,540	799,060	
			計		7,112,207	1,261,245	2,400,422	1,437,890	2,012,650	
			○ 東播磨		一般	2,779,570	203,958	1,405,676	598,727	571,209
					(内 コンテナ)	(1,672)	(0)	(0)	(1,672)	(0)
				(内 シャーシ)	(0)	(0)	(0)	(0)	(0)	
				(内 オンシャーシ)	(0)	(0)	(0)	(0)	(0)	
				自動車航送船	0	0	0	0	0	
				計	2,779,570	203,958	1,405,676	598,727	571,209	
				◎ 姫路	一般	1,706,562	63,000	828,755	334,618	480,189
					(内 コンテナ)	(6,320)	(0)	(0)	(3,180)	(3,140)
(内 シャーシ)	(0)				(0)	(0)	(0)	(0)		
(内 オンシャーシ)	(0)				(0)	(0)	(0)	(0)		
自動車航送船	75,265				0	0	37,845	37,420		
計	1,781,827				63,000	828,755	372,463	517,609		

(単位：トン)

都道府県	港湾	種別	合計	輸出	輸入	移出	移入	
兵庫県	相生	一般	77,517	1,800	455	53,639	21,623	
		(内 コンテナ)	(0)	(0)	(0)	(0)	(0)	
		(内 シャーシ)	(0)	(0)	(0)	(0)	(0)	
		(内 オンシャーシ)	(0)	(0)	(0)	(0)	(0)	
		自動車航送船	0	0	0	0		
		計	77,517	1,800	455	53,639	21,623	
	赤穂	一般	636,189	25,000	55,110	198,329	357,750	
		(内 コンテナ)	(0)	(0)	(0)	(0)	(0)	
		(内 シャーシ)	(0)	(0)	(0)	(0)	(0)	
		(内 オンシャーシ)	(0)	(0)	(0)	(0)	(0)	
		自動車航送船	0	0	0	0		
		計	636,189	25,000	55,110	198,329	357,750	
和歌山県	新宮	一般	67,335	0	30,355	28,093	8,887	
		(内 コンテナ)	(0)	(0)	(0)	(0)	(0)	
		(内 シャーシ)	(0)	(0)	(0)	(0)	(0)	
		(内 オンシャーシ)	(0)	(0)	(0)	(0)	(0)	
			自動車航送船	0	0	0	0	
			計	67,335	0	30,355	28,093	8,887
	○ 日高	一般	22,630	0	0	10,932	11,698	
		(内 コンテナ)	(0)	(0)	(0)	(0)	(0)	
		(内 シャーシ)	(0)	(0)	(0)	(0)	(0)	
		(内 オンシャーシ)	(0)	(0)	(0)	(0)	(0)	
			自動車航送船	0	0	0	0	
			計	22,630	0	0	10,932	11,698
◎ 和歌山下津	一般	972,971	46,492	456,724	261,897	207,858		
	(内 コンテナ)	(539)	(0)	(0)	(503)	(36)		
	(内 シャーシ)	(0)	(0)	(0)	(0)	(0)		
	(内 オンシャーシ)	(0)	(0)	(0)	(0)	(0)		
		自動車航送船	191,690	0	0	91,910	99,780	
		計	1,164,661	46,492	456,724	353,807	307,638	
鳥取県	○ 鳥取	一般	28,448	0	0	330	28,118	
		(内 コンテナ)	(0)	(0)	(0)	(0)	(0)	
		(内 シャーシ)	(0)	(0)	(0)	(0)	(0)	
		(内 オンシャーシ)	(0)	(0)	(0)	(0)	(0)	
			自動車航送船	0	0	0	0	
			計	28,448	0	0	330	28,118
	○ 境	一般	271,341	12,466	133,979	17,087	107,809	
		(内 コンテナ)	(24,372)	(12,456)	(8,398)	(2,567)	(951)	
		(内 シャーシ)	(0)	(0)	(0)	(0)	(0)	
		(内 オンシャーシ)	(0)	(0)	(0)	(0)	(0)	
		自動車航送船	15,035	0	0	7,540	7,495	
		計	286,376	12,466	133,979	24,627	115,304	
島根県	○ 浜田	一般	19,612	208	3,867	5,872	9,665	
		(内 コンテナ)	(2,772)	(208)	(2,564)	(0)	(0)	
		(内 シャーシ)	(0)	(0)	(0)	(0)	(0)	
		(内 オンシャーシ)	(0)	(0)	(0)	(0)	(0)	
			自動車航送船	0	0	0	0	
			計	19,612	208	3,867	5,872	9,665
	○ 三隅	一般	478,763	0	457,406	15,637	5,720	
		(内 コンテナ)	(0)	(0)	(0)	(0)	(0)	
		(内 シャーシ)	(0)	(0)	(0)	(0)	(0)	
		(内 オンシャーシ)	(0)	(0)	(0)	(0)	(0)	
			自動車航送船	0	0	0	0	
			計	478,763	0	457,406	15,637	5,720
○ 西郷	一般	11,495	0	0	6,617	4,878		
	(内 コンテナ)	(0)	(0)	(0)	(0)	(0)		
	(内 シャーシ)	(0)	(0)	(0)	(0)	(0)		
	(内 オンシャーシ)	(0)	(0)	(0)	(0)	(0)		
		自動車航送船	48,890	0	0	24,200	24,690	
		計	60,385	0	0	30,817	29,568	

(単位：トン)

都道府県	港湾	種別	合計	輸出	輸入	移出	移入
岡山県	東備	一般	27,991	0	21,337	700	5,954
		(内 コンテナ)	(0)	(0)	(0)	(0)	(0)
		(内 シャーシ)	(0)	(0)	(0)	(0)	(0)
		(内 オンシャーシ)	(0)	(0)	(0)	(0)	(0)
		自動車航送船	810	0	0	645	165
	計	28,801	0	21,337	1,345	6,119	
	○ 岡山	一般	100,194	0	0	18,340	81,854
		(内 コンテナ)	(0)	(0)	(0)	(0)	(0)
		(内 シャーシ)	(0)	(0)	(0)	(0)	(0)
		(内 オンシャーシ)	(0)	(0)	(0)	(0)	(0)
		自動車航送船	96,325	0	0	44,595	51,730
	計	196,519	0	0	62,935	133,584	
	○ 宇野	一般	364,430	69,799	54,903	98,976	140,752
		(内 コンテナ)	(0)	(0)	(0)	(0)	(0)
		(内 シャーシ)	(31,950)	(0)	(0)	(16,200)	(15,750)
		(内 オンシャーシ)	(0)	(0)	(0)	(0)	(0)
		自動車航送船	446,120	0	0	215,970	230,150
	計	810,550	69,799	54,903	314,946	370,902	
◎ 水島	一般	6,724,994	690,425	3,569,778	1,521,181	943,610	
	(内 コンテナ)	(73,939)	(16,319)	(41,719)	(6,769)	(9,132)	
	(内 シャーシ)	(0)	(0)	(0)	(0)	(0)	
	(内 オンシャーシ)	(0)	(0)	(0)	(0)	(0)	
	自動車航送船	0	0	0	0	0	
計	6,724,994	690,425	3,569,778	1,521,181	943,610		
笠岡	一般	131,876	0	2,000	84,645	45,231	
	(内 コンテナ)	(0)	(0)	(0)	(0)	(0)	
	(内 シャーシ)	(0)	(0)	(0)	(0)	(0)	
	(内 オンシャーシ)	(0)	(0)	(0)	(0)	(0)	
	自動車航送船	2,200	0	0	1,035	1,165	
計	134,076	0	2,000	85,680	46,396		
広島県	○ 福山	一般	3,236,690	515,849	2,082,272	439,121	199,448
		(内 コンテナ)	(37,060)	(5,583)	(29,126)	(529)	(1,822)
		(内 シャーシ)	(0)	(0)	(0)	(0)	(0)
		(内 オンシャーシ)	(0)	(0)	(0)	(0)	(0)
		自動車航送船	3,980	0	0	1,900	2,080
	計	3,240,670	515,849	2,082,272	441,021	201,528	
	○ 尾道糸崎	一般	95,257	0	22,943	29,370	42,944
		(内 コンテナ)	(0)	(0)	(0)	(0)	(0)
		(内 シャーシ)	(0)	(0)	(0)	(0)	(0)
		(内 オンシャーシ)	(0)	(0)	(0)	(0)	(0)
		自動車航送船	2,860	0	0	1,210	1,650
	計	98,117	0	22,943	30,580	44,594	
	竹原	一般	339,712	0	299,823	26,682	13,207
		(内 コンテナ)	(0)	(0)	(0)	(0)	(0)
		(内 シャーシ)	(0)	(0)	(0)	(0)	(0)
		(内 オンシャーシ)	(0)	(0)	(0)	(0)	(0)
		自動車航送船	357,770	0	0	180,180	177,590
	計	697,482	0	299,823	206,862	190,797	
○ 呉	一般	281,175	3	142,625	74,928	63,619	
	(内 コンテナ)	(774)	(0)	(0)	(774)	(0)	
	(内 シャーシ)	(0)	(0)	(0)	(0)	(0)	
	(内 オンシャーシ)	(0)	(0)	(0)	(0)	(0)	
	自動車航送船	58,195	0	0	26,590	31,605	
計	339,370	3	142,625	101,518	95,224		
◎ 広島	一般	766,222	265,844	104,934	121,825	273,619	
	(内 コンテナ)	(99,572)	(16,439)	(39,986)	(31,859)	(11,288)	
	(内 シャーシ)	(4,760)	(0)	(0)	(2,620)	(2,140)	
	(内 オンシャーシ)	(0)	(0)	(0)	(0)	(0)	
	自動車航送船	184,855	0	0	92,270	92,585	
計	951,077	265,844	104,934	214,095	366,204		

(単位：トン)

都道府県	港湾	種別	合計	輸出	輸入	移出	移入	
広島県	大竹	一般	64,810	0	23,604	9,841	31,365	
		(内 コンテナ)	(490)	(0)	(0)	(490)	(0)	
		(内 シャーシ)	(0)	(0)	(0)	(0)	(0)	
		(内 オンシャーシ)	(0)	(0)	(0)	(0)	(0)	
		自動車航送船	5,870	0	0	2,940	2,930	
		計	70,680	0	23,604	12,781	34,295	
	鹿川	一般	7,010	0	0	7,010	0	
		(内 コンテナ)	(0)	(0)	(0)	(0)	(0)	
		(内 シャーシ)	(0)	(0)	(0)	(0)	(0)	
		(内 オンシャーシ)	(0)	(0)	(0)	(0)	(0)	
		自動車航送船	0	0	0	0	0	
		計	7,010	0	0	7,010	0	
山口県	◎ 下関	一般	272,602	57,068	145,504	41,327	28,703	
		(内 コンテナ)	(785)	(563)	(218)	(4)	(0)	
		(内 シャーシ)	(57,092)	(28,537)	(28,555)	(0)	(0)	
		(内 オンシャーシ)	(37,621)	(17,605)	(20,016)	(0)	(0)	
		自動車航送船	22,580	8,020	14,560	0	0	
		計	295,182	65,088	160,064	41,327	28,703	
		○ 小野田	一般	278,673	0	0	41,412	237,261
	(内 コンテナ)		(0)	(0)	(0)	(0)	(0)	
		(内 シャーシ)	(0)	(0)	(0)	(0)	(0)	
		(内 オンシャーシ)	(0)	(0)	(0)	(0)	(0)	
		自動車航送船	0	0	0	0	0	
		計	278,673	0	0	41,412	237,261	
		○ 宇部	一般	1,200,348	179,176	238,289	581,608	201,275
	(内 コンテナ)		(13,509)	(0)	(0)	(11,788)	(1,721)	
	(内 シャーシ)	(0)	(0)	(0)	(0)	(0)		
	(内 オンシャーシ)	(0)	(0)	(0)	(0)	(0)		
	自動車航送船	0	0	0	0	0		
	計	1,200,348	179,176	238,289	581,608	201,275		
	○ 三田尻中関	一般	303,484	178,432	13,380	43,642	68,030	
(内 コンテナ)		(18,050)	(360)	(8,165)	(5,580)	(3,945)		
	(内 シャーシ)	(0)	(0)	(0)	(0)	(0)		
	(内 オンシャーシ)	(0)	(0)	(0)	(0)	(0)		
	自動車航送船	0	0	0	0	0		
	計	303,484	178,432	13,380	43,642	68,030		
	◎ 徳山下松	一般	3,427,003	170,369	1,291,655	1,140,015	824,964	
(内 コンテナ)		(87,530)	(45,558)	(14,960)	(20,598)	(6,414)		
	(内 シャーシ)	(0)	(0)	(0)	(0)	(0)		
	(内 オンシャーシ)	(0)	(0)	(0)	(0)	(0)		
	自動車航送船	67,465	0	0	29,775	37,690		
	計	3,494,468	170,369	1,291,655	1,169,790	862,654		
	柳井	一般	135,988	0	133,231	8	2,749	
(内 コンテナ)		(0)	(0)	(0)	(0)	(0)		
	(内 シャーシ)	(0)	(0)	(0)	(0)	(0)		
	(内 オンシャーシ)	(0)	(0)	(0)	(0)	(0)		
	自動車航送船	164,630	0	0	76,780	87,850		
	計	300,618	0	133,231	76,788	90,599		
	○ 岩国	一般	1,431,356	179,101	222,955	426,539	602,761	
(内 コンテナ)		(30,899)	(17,769)	(11,480)	(1,525)	(125)		
	(内 シャーシ)	(4,302)	(0)	(0)	(4,202)	(100)		
	(内 オンシャーシ)	(0)	(0)	(0)	(0)	(0)		
	自動車航送船	0	0	0	0	0		
	計	1,431,356	179,101	222,955	426,539	602,761		
徳島県	○ 徳島小松島	一般	193,282	2,229	101,808	45,789	43,456	
		(内 コンテナ)	(9,209)	(2,229)	(5,900)	(78)	(1,002)	
	(内 シャーシ)	(0)	(0)	(0)	(0)	(0)		
	(内 オンシャーシ)	(0)	(0)	(0)	(0)	(0)		
	自動車航送船	444,670	0	0	274,185	170,485		
	計	637,952	2,229	101,808	319,974	213,941		

(単位：トン)

都道府県	港湾	種別	合計	輸出	輸入	移出	移入
徳島県	○ 橘	一般	622,624	3,000	463,739	71,004	84,881
		(内 コンテナ)	(0)	(0)	(0)	(0)	(0)
		(内 シャーシ)	(0)	(0)	(0)	(0)	(0)
		(内 トラック)	(0)	(0)	(0)	(0)	(0)
		自動車航送船	0	0	0	0	0
計	622,624	3,000	463,739	71,004	84,881		
香川県	詫間	一般	52,036	0	9,835	13,442	28,759
		(内 コンテナ)	(0)	(0)	(0)	(0)	(0)
		(内 シャーシ)	(0)	(0)	(0)	(0)	(0)
		(内 トラック)	(0)	(0)	(0)	(0)	(0)
		自動車航送船	480	0	0	240	240
	計	52,516	0	9,835	13,682	28,999	
	多度津	一般	34,465	2,697	8,610	8,402	14,756
		(内 コンテナ)	(0)	(0)	(0)	(0)	(0)
		(内 シャーシ)	(0)	(0)	(0)	(0)	(0)
		(内 トラック)	(0)	(0)	(0)	(0)	(0)
		自動車航送船	620	0	0	310	310
	計	35,085	2,697	8,610	8,712	15,066	
	丸亀	一般	33,159	0	1,651	6,465	25,043
		(内 コンテナ)	(0)	(0)	(0)	(0)	(0)
		(内 シャーシ)	(0)	(0)	(0)	(0)	(0)
		(内 トラック)	(0)	(0)	(0)	(0)	(0)
		自動車航送船	24,205	0	0	11,545	12,660
	計	57,364	0	1,651	18,010	37,703	
	○ 坂出	一般	886,881	102,230	401,263	120,544	262,844
		(内 コンテナ)	(0)	(0)	(0)	(0)	(0)
		(内 シャーシ)	(0)	(0)	(0)	(0)	(0)
		(内 トラック)	(0)	(0)	(0)	(0)	(0)
		自動車航送船	0	0	0	0	0
	計	886,881	102,230	401,263	120,544	262,844	
○ 高松	一般	575,977	4,503	16,004	262,765	292,705	
	(内 コンテナ)	(24,037)	(4,503)	(16,004)	(1,563)	(1,967)	
	(内 シャーシ)	(85,353)	(0)	(0)	(16,108)	(69,245)	
	(内 トラック)	(85,353)	(0)	(0)	(16,108)	(69,245)	
	自動車航送船	694,665	0	0	378,870	315,795	
計	1,270,642	4,503	16,004	641,635	608,500		
風戸	一般	190,881	82,874	63,172	29,418	15,417	
	(内 コンテナ)	(0)	(0)	(0)	(0)	(0)	
	(内 シャーシ)	(0)	(0)	(0)	(0)	(0)	
	(内 トラック)	(0)	(0)	(0)	(0)	(0)	
	自動車航送船	241,170	0	0	127,405	113,765	
計	432,051	82,874	63,172	156,823	129,182		
愛媛県	○ 宇和島	一般	24,380	0	0	3,128	21,252
		(内 コンテナ)	(0)	(0)	(0)	(0)	(0)
		(内 シャーシ)	(0)	(0)	(0)	(0)	(0)
		(内 トラック)	(0)	(0)	(0)	(0)	(0)
		自動車航送船	0	0	0	0	0
	計	24,380	0	0	3,128	21,252	
	○ 松山	一般	132,556	11,811	22,167	26,318	72,260
		(内 コンテナ)	(29,640)	(9,833)	(14,497)	(3,420)	(1,890)
		(内 シャーシ)	(1,060)	(0)	(0)	(1,060)	(0)
(内 トラック)		(1,060)	(0)	(0)	(1,060)	(0)	
自動車航送船		371,240	0	0	195,085	176,155	
計	503,796	11,811	22,167	221,403	248,415		
○ 今治	一般	62,950	9,594	9,315	7,436	36,605	
	(内 コンテナ)	(21,782)	(9,594)	(9,315)	(2,141)	(732)	
	(内 シャーシ)	(0)	(0)	(0)	(0)	(0)	
	(内 トラック)	(0)	(0)	(0)	(0)	(0)	
	自動車航送船	25,010	0	0	15,045	9,965	
計	87,960	9,594	9,315	22,481	46,570		

(単位：トン)

都道府県	港湾	種別	合計	輸出	輸入	移出	移入
愛媛県	○ 東予	一般	920,450	123,108	218,231	192,621	386,490
		(内 コンテナ)	(0)	(0)	(0)	(0)	(0)
		(内 シャーシ)	(42,130)	(0)	(0)	(24,737)	(17,393)
		(内 トラック)	(19,444)	(0)	(0)	(11,136)	(8,308)
		自動車航送船	205,085	0	0	114,345	90,740
	計	1,125,535	123,108	218,231	306,966	477,230	
	○ 新居浜	一般	472,090	5,091	153,037	214,381	99,581
		(内 コンテナ)	(6,768)	(0)	(0)	(5,548)	(1,220)
		(内 シャーシ)	(21,202)	(0)	(0)	(16,102)	(5,100)
		(内 トラック)	(15,287)	(0)	(0)	(12,111)	(3,176)
		自動車航送船	20,750	0	0	13,075	7,675
	計	492,840	5,091	153,037	227,456	107,256	
	○ 三島川之江	一般	546,745	23,280	262,472	101,635	159,358
		(内 コンテナ)	(68,828)	(23,280)	(26,505)	(13,434)	(5,609)
		(内 シャーシ)	(115,980)	(0)	(0)	(41,490)	(74,490)
		(内 トラック)	(0)	(0)	(0)	(0)	(0)
自動車航送船		0	0	0	0	0	
計	546,745	23,280	262,472	101,635	159,358		
長浜	一般	38,359	0	27,449	460	10,450	
	(内 コンテナ)	(0)	(0)	(0)	(0)	(0)	
	(内 シャーシ)	(0)	(0)	(0)	(0)	(0)	
	(内 トラック)	(0)	(0)	(0)	(0)	(0)	
	自動車航送船	0	0	0	0	0	
計	38,359	0	27,449	460	10,450		
高知県	○ 高知	一般	284,593	3,864	7,265	155,098	118,366
		(内 コンテナ)	(11,003)	(3,864)	(6,239)	(0)	(900)
		(内 シャーシ)	(0)	(0)	(0)	(0)	(0)
		(内 トラック)	(0)	(0)	(0)	(0)	(0)
		自動車航送船	0	0	0	0	0
	計	284,593	3,864	7,265	155,098	118,366	
	○ 須崎	一般	1,232,537	392,390	49,215	693,159	97,773
		(内 コンテナ)	(0)	(0)	(0)	(0)	(0)
		(内 シャーシ)	(0)	(0)	(0)	(0)	(0)
		(内 トラック)	(0)	(0)	(0)	(0)	(0)
		自動車航送船	0	0	0	0	0
	計	1,232,537	392,390	49,215	693,159	97,773	
○ 宿毛湾	一般	2,712	0	0	547	2,165	
	(内 コンテナ)	(0)	(0)	(0)	(0)	(0)	
	(内 シャーシ)	(0)	(0)	(0)	(0)	(0)	
	(内 トラック)	(0)	(0)	(0)	(0)	(0)	
	自動車航送船	0	0	0	0	0	
計	2,712	0	0	547	2,165		
福岡県	◎ 博多	一般	2,441,378	571,575	833,351	312,074	724,378
		(内 コンテナ)	(1,164,734)	(276,770)	(747,505)	(86,539)	(53,920)
		(内 シャーシ)	(196,312)	(1,678)	(0)	(110,329)	(84,305)
		(内 トラック)	(1,678)	(1,678)	(0)	(0)	(0)
		自動車航送船	258,205	0	0	124,570	133,635
	計	2,699,583	571,575	833,351	436,644	858,013	
	◎ 北九州	一般	3,951,824	395,466	1,761,032	846,225	949,101
		(内 コンテナ)	(557,697)	(172,571)	(344,665)	(25,336)	(15,125)
		(内 シャーシ)	(17,265)	(1,332)	(0)	(12,930)	(3,003)
		(内 トラック)	(9,225)	(1,332)	(0)	(7,350)	(543)
		自動車航送船	3,705,905	0	0	1,822,240	1,883,665
	計	7,657,729	395,466	1,761,032	2,668,465	2,832,766	
	○ 苅田	一般	2,259,360	481,989	161,072	981,355	634,944
		(内 コンテナ)	(0)	(0)	(0)	(0)	(0)
		(内 シャーシ)	(276,355)	(0)	(0)	(118,995)	(157,360)
(内 トラック)		(0)	(0)	(0)	(0)	(0)	
自動車航送船		0	0	0	0	0	
計	2,259,360	481,989	161,072	981,355	634,944		

(単位：トン)

都道府県	港湾	種別	合計	輸出	輸入	移出	移入
福岡県	○ 三池	一般	181,486	911	101,909	5,958	72,708
		(内 コンテナ)	(1,981)	(911)	(1,070)	(0)	(0)
		(内 シャーシ)	(0)	(0)	(0)	(0)	(0)
		(内 オンシャーシ)	(0)	(0)	(0)	(0)	(0)
		自動車航送船	0	0	0	0	0
計	181,486	911	101,909	5,958	72,708		
佐賀県	○ 伊万里	一般	98,230	9,827	23,892	9,893	54,618
		(内 コンテナ)	(22,167)	(3,636)	(16,339)	(1,301)	(891)
		(内 シャーシ)	(0)	(0)	(0)	(0)	(0)
		(内 オンシャーシ)	(0)	(0)	(0)	(0)	(0)
		自動車航送船	0	0	0	0	0
	計	98,230	9,827	23,892	9,893	54,618	
	○ 唐津	一般	114,034	17,239	27,899	19,425	49,471
		(内 コンテナ)	(0)	(0)	(0)	(0)	(0)
		(内 シャーシ)	(0)	(0)	(0)	(0)	(0)
		(内 オンシャーシ)	(0)	(0)	(0)	(0)	(0)
自動車航送船		70,920	0	0	36,495	34,425	
計	184,954	17,239	27,899	55,920	83,896		
長崎県	島原	一般	15,391	0	2,362	2,240	10,789
		(内 コンテナ)	(0)	(0)	(0)	(0)	(0)
		(内 シャーシ)	(0)	(0)	(0)	(0)	(0)
		(内 オンシャーシ)	(0)	(0)	(0)	(0)	(0)
		自動車航送船	180,760	0	0	92,435	88,325
	計	196,151	0	2,362	94,675	99,114	
	○ 長崎	一般	143,758	417	4,170	37,389	101,782
		(内 コンテナ)	(12,954)	(417)	(1,973)	(9,383)	(1,181)
		(内 シャーシ)	(0)	(0)	(0)	(0)	(0)
		(内 オンシャーシ)	(0)	(0)	(0)	(0)	(0)
		自動車航送船	61,470	0	0	30,525	30,945
	計	205,228	417	4,170	67,914	132,727	
	○ 佐世保	一般	89,007	0	13,247	11,240	64,520
		(内 コンテナ)	(0)	(0)	(0)	(0)	(0)
		(内 シャーシ)	(0)	(0)	(0)	(0)	(0)
		(内 オンシャーシ)	(0)	(0)	(0)	(0)	(0)
		自動車航送船	61,080	0	0	30,510	30,570
	計	150,087	0	13,247	41,750	95,090	
	松浦	一般	620,664	16,803	554,164	39,475	10,222
		(内 コンテナ)	(0)	(0)	(0)	(0)	(0)
		(内 シャーシ)	(0)	(0)	(0)	(0)	(0)
		(内 オンシャーシ)	(0)	(0)	(0)	(0)	(0)
		自動車航送船	3,165	0	0	1,325	1,840
計	623,829	16,803	554,164	40,800	12,062		
○ 厳原	一般	61,883	0	0	29,879	32,004	
	(内 コンテナ)	(1,012)	(0)	(0)	(440)	(572)	
	(内 シャーシ)	(0)	(0)	(0)	(0)	(0)	
	(内 オンシャーシ)	(0)	(0)	(0)	(0)	(0)	
	自動車航送船	42,130	0	0	21,180	20,950	
計	104,013	0	0	51,059	52,954		
○ 郷ノ浦	一般	18,843	0	0	9,573	9,270	
	(内 コンテナ)	(0)	(0)	(0)	(0)	(0)	
	(内 シャーシ)	(0)	(0)	(0)	(0)	(0)	
	(内 オンシャーシ)	(0)	(0)	(0)	(0)	(0)	
	自動車航送船	40,305	0	0	22,850	17,455	
計	59,148	0	0	32,423	26,725		
肥前大島	一般	16,504	0	1,419	3,482	11,603	
	(内 コンテナ)	(0)	(0)	(0)	(0)	(0)	
	(内 シャーシ)	(0)	(0)	(0)	(0)	(0)	
	(内 オンシャーシ)	(0)	(0)	(0)	(0)	(0)	
	自動車航送船	0	0	0	0	0	
計	16,504	0	1,419	3,482	11,603		

(単位：トン)

都道府県	港湾	種別	合計	輸出	輸入	移出	移入
長崎県	松島	一般	351,946	0	321,503	27,968	2,475
		(内 コンテナ)	(0)	(0)	(0)	(0)	(0)
		(内 シャーシ)	(0)	(0)	(0)	(0)	(0)
		(内 オンシャーシ)	(0)	(0)	(0)	(0)	(0)
		自動車航送船	1,280	0	0	645	635
	計	353,226	0	321,503	28,613	3,110	
	○ 福江	一般	72,924	0	0	28,934	43,990
		(内 コンテナ)	(10,564)	(0)	(0)	(1,181)	(9,383)
		(内 シャーシ)	(0)	(0)	(0)	(0)	(0)
		(内 オンシャーシ)	(0)	(0)	(0)	(0)	(0)
自動車航送船		66,070	0	0	33,495	32,575	
計	138,994	0	0	62,429	76,565		
熊本県	水俣	一般	8,161	2,251	1,517	3,373	1,020
		(内 コンテナ)	(0)	(0)	(0)	(0)	(0)
		(内 シャーシ)	(0)	(0)	(0)	(0)	(0)
		(内 オンシャーシ)	(0)	(0)	(0)	(0)	(0)
		自動車航送船	0	0	0	0	0
	計	8,161	2,251	1,517	3,373	1,020	
	○ 八代	一般	395,736	17,660	197,652	29,247	151,177
		(内 コンテナ)	(13,164)	(3,260)	(8,984)	(40)	(880)
		(内 シャーシ)	(0)	(0)	(0)	(0)	(0)
		(内 オンシャーシ)	(0)	(0)	(0)	(0)	(0)
		自動車航送船	0	0	0	0	0
	計	395,736	17,660	197,652	29,247	151,177	
	○ 三角	一般	41,206	3,545	0	33,495	4,166
		(内 コンテナ)	(0)	(0)	(0)	(0)	(0)
		(内 シャーシ)	(0)	(0)	(0)	(0)	(0)
(内 オンシャーシ)		(0)	(0)	(0)	(0)	(0)	
自動車航送船		0	0	0	0	0	
計	41,206	3,545	0	33,495	4,166		
○ 熊本	一般	79,266	1,544	4,014	6,443	67,265	
	(内 コンテナ)	(11,361)	(1,544)	(4,014)	(2,623)	(3,180)	
	(内 シャーシ)	(0)	(0)	(0)	(0)	(0)	
	(内 オンシャーシ)	(0)	(0)	(0)	(0)	(0)	
	自動車航送船	185,505	0	0	90,510	94,995	
計	264,771	1,544	4,014	96,953	162,260		
大分県	○ 中津	一般	269,061	11,150	28,339	139,371	90,201
		(内 コンテナ)	(0)	(0)	(0)	(0)	(0)
		(内 シャーシ)	(0)	(0)	(0)	(0)	(0)
		(内 オンシャーシ)	(0)	(0)	(0)	(0)	(0)
		自動車航送船	0	0	0	0	0
	計	269,061	11,150	28,339	139,371	90,201	
	○ 別府	一般	211,350	0	0	105,720	105,630
		(内 コンテナ)	(0)	(0)	(0)	(0)	(0)
		(内 シャーシ)	(211,350)	(0)	(0)	(105,720)	(105,630)
		(内 オンシャーシ)	(0)	(0)	(0)	(0)	(0)
		自動車航送船	601,950	0	0	343,290	258,660
	計	813,300	0	0	449,010	364,290	
	○ 大分	一般	5,027,820	598,238	2,605,321	1,119,891	704,370
		(内 コンテナ)	(52,232)	(16,101)	(18,838)	(5,961)	(11,332)
		(内 シャーシ)	(495,660)	(0)	(0)	(224,830)	(270,830)
(内 オンシャーシ)		(0)	(0)	(0)	(0)	(0)	
自動車航送船		268,145	0	0	155,870	112,275	
計	5,295,965	598,238	2,605,321	1,275,761	816,645		
佐賀関	一般	372,153	174,088	124,310	47,899	25,856	
	(内 コンテナ)	(0)	(0)	(0)	(0)	(0)	
	(内 シャーシ)	(0)	(0)	(0)	(0)	(0)	
	(内 オンシャーシ)	(0)	(0)	(0)	(0)	(0)	
	自動車航送船	330,240	0	0	173,185	157,055	
計	702,393	174,088	124,310	221,084	182,911		

(単位：トン)

都道府県	港湾	種別	合計	輸出	輸入	移出	移入
大分県	○ 津久見	一般	1,370,617	157,470	18,000	1,140,866	54,281
		(内 コンテナ)	(0)	(0)	(0)	(0)	(0)
		(内 シャーシ)	(0)	(0)	(0)	(0)	(0)
		(内 オンシャーシ)	(0)	(0)	(0)	(0)	(0)
		自動車航送船	0	0	0	0	0
		計	1,370,617	157,470	18,000	1,140,866	54,281
○ 佐伯	一般	55,100	2,396	16,310	14,196	22,198	
	(内 コンテナ)	(0)	(0)	(0)	(0)	(0)	
	(内 シャーシ)	(0)	(0)	(0)	(0)	(0)	
	(内 オンシャーシ)	(0)	(0)	(0)	(0)	(0)	
	自動車航送船	0	0	0	0	0	
	計	55,100	2,396	16,310	14,196	22,198	
宮崎県	○ 細島	一般	240,272	11,727	107,013	66,315	55,217
		(内 コンテナ)	(15,811)	(7,141)	(5,593)	(2,377)	(700)
		(内 シャーシ)	(5,120)	(0)	(0)	(4,140)	(980)
		(内 オンシャーシ)	(0)	(0)	(0)	(0)	(0)
		自動車航送船	0	0	0	0	0
		計	240,272	11,727	107,013	66,315	55,217
	○ 宮崎	一般	141,292	15,009	1,273	15,050	109,960
		(内 コンテナ)	(0)	(0)	(0)	(0)	(0)
		(内 シャーシ)	(2,840)	(0)	(0)	(1,440)	(1,400)
		(内 オンシャーシ)	(0)	(0)	(0)	(0)	(0)
		自動車航送船	567,890	0	0	334,005	233,885
		計	709,182	15,009	1,273	349,055	343,845
	○ 油津	一般	67,181	0	43,200	11,634	12,347
		(内 コンテナ)	(2,577)	(0)	(0)	(2,414)	(163)
		(内 シャーシ)	(14,141)	(0)	(0)	(7,947)	(6,194)
		(内 オンシャーシ)	(0)	(0)	(0)	(0)	(0)
		自動車航送船	0	0	0	0	0
		計	67,181	0	43,200	11,634	12,347
	福島	一般	2,897	0	0	1,604	1,293
		(内 コンテナ)	(0)	(0)	(0)	(0)	(0)
		(内 シャーシ)	(0)	(0)	(0)	(0)	(0)
		(内 オンシャーシ)	(0)	(0)	(0)	(0)	(0)
		自動車航送船	0	0	0	0	0
		計	2,897	0	0	1,604	1,293
鹿児島県	○ 志布志	一般	406,915	17,702	279,458	58,442	51,313
		(内 コンテナ)	(62,414)	(4,348)	(42,962)	(4,915)	(10,189)
		(内 シャーシ)	(10,658)	(0)	(0)	(8,059)	(2,599)
		(内 オンシャーシ)	(0)	(0)	(0)	(0)	(0)
		自動車航送船	383,650	0	0	218,710	164,940
		計	790,565	17,702	279,458	277,152	216,253
	加治木	一般	72,642	0	0	9,000	63,642
		(内 コンテナ)	(0)	(0)	(0)	(0)	(0)
		(内 シャーシ)	(0)	(0)	(0)	(0)	(0)
		(内 オンシャーシ)	(0)	(0)	(0)	(0)	(0)
		自動車航送船	0	0	0	0	0
		計	72,642	0	0	9,000	63,642
	○ 鹿児島	一般	455,828	140	36,693	115,239	303,756
		(内 コンテナ)	(75,024)	(140)	(3,980)	(60,748)	(10,156)
		(内 シャーシ)	(17,456)	(0)	(0)	(7,354)	(10,102)
		(内 オンシャーシ)	(0)	(0)	(0)	(0)	(0)
		自動車航送船	1,231,205	0	0	611,785	619,420
		計	1,687,033	140	36,693	727,024	923,176
	喜入	一般	5,170,797	0	2,715,388	2,446,166	9,243
		(内 コンテナ)	(0)	(0)	(0)	(0)	(0)
		(内 シャーシ)	(0)	(0)	(0)	(0)	(0)
		(内 オンシャーシ)	(0)	(0)	(0)	(0)	(0)
		自動車航送船	0	0	0	0	0
		計	5,170,797	0	2,715,388	2,446,166	9,243

(単位：トン)

都道府県	港湾	種別	合計	輸出	輸入	移出	移入
鹿児島県	○ 川内	一般	137,138	19,797	102,963	3,198	11,180
		(内 コンテナ)	(12,601)	(7,233)	(4,637)	(275)	(456)
		(内 シャーシ)	(0)	(0)	(0)	(0)	(0)
		(内 トラック)	(0)	(0)	(0)	(0)	(0)
		自動車航送船	0	0	0	0	0
	計	137,138	19,797	102,963	3,198	11,180	
	米之津	一般	10,637	0	2,437	0	8,200
		(内 コンテナ)	(0)	(0)	(0)	(0)	(0)
		(内 シャーシ)	(0)	(0)	(0)	(0)	(0)
		(内 トラック)	(0)	(0)	(0)	(0)	(0)
		自動車航送船	0	0	0	0	0
	計	10,637	0	2,437	0	8,200	
	○ 西之表	一般	82,349	0	0	27,528	54,821
		(内 コンテナ)	(11,202)	(0)	(0)	(1,333)	(9,869)
		(内 シャーシ)	(989)	(0)	(0)	(0)	(989)
		(内 トラック)	(0)	(0)	(0)	(0)	(0)
		自動車航送船	44,155	0	0	29,690	14,465
	計	126,504	0	0	57,218	69,286	
	宮之浦(屋久島町)	一般	8,723	0	2,426	2,607	3,690
		(内 コンテナ)	(2,168)	(0)	(0)	(297)	(1,871)
		(内 シャーシ)	(0)	(0)	(0)	(0)	(0)
(内 トラック)		(0)	(0)	(0)	(0)	(0)	
自動車航送船		13,500	0	0	8,290	5,210	
計	22,223	0	2,426	10,897	8,900		
串木野新	一般	27,873	9,408	0	10,350	8,115	
	(内 コンテナ)	(0)	(0)	(0)	(0)	(0)	
	(内 シャーシ)	(0)	(0)	(0)	(0)	(0)	
	(内 トラック)	(0)	(0)	(0)	(0)	(0)	
	自動車航送船	32,945	0	0	16,225	16,720	
計	60,818	9,408	0	26,575	24,835		
○ 名瀬	一般	33,707	0	0	7,347	26,360	
	(内 コンテナ)	(14,824)	(0)	(0)	(1,646)	(13,178)	
	(内 シャーシ)	(11,450)	(0)	(0)	(3,090)	(8,360)	
	(内 トラック)	(0)	(0)	(0)	(0)	(0)	
	自動車航送船	37,175	0	0	16,270	20,905	
計	70,882	0	0	23,617	47,265		
沖縄県	○ 金武湾	一般	273,186	0	120,000	41,829	111,357
		(内 コンテナ)	(0)	(0)	(0)	(0)	(0)
		(内 シャーシ)	(0)	(0)	(0)	(0)	(0)
		(内 トラック)	(0)	(0)	(0)	(0)	(0)
		自動車航送船	0	0	0	0	0
	計	273,186	0	120,000	41,829	111,357	
	○ 中城湾	一般	241,285	0	103,777	40,506	97,002
		(内 コンテナ)	(2,205)	(0)	(0)	(306)	(1,899)
		(内 シャーシ)	(728)	(0)	(0)	(488)	(240)
		(内 トラック)	(728)	(0)	(0)	(488)	(240)
		自動車航送船	8,475	0	0	3,960	4,515
	計	249,760	0	103,777	44,466	101,517	
	○ 那覇	一般	1,318,658	30,068	52,929	629,474	606,187
		(内 コンテナ)	(329,243)	(18,525)	(52,657)	(34,986)	(223,075)
		(内 シャーシ)	(126,029)	(0)	(86)	(29,246)	(96,697)
		(内 トラック)	(0)	(0)	(0)	(0)	(0)
		自動車航送船	64,170	0	0	29,375	34,795
	計	1,382,828	30,068	52,929	658,849	640,982	
	本部	一般	69,754	0	0	61,124	8,630
		(内 コンテナ)	(8,812)	(0)	(0)	(671)	(8,141)
(内 シャーシ)		(686)	(0)	(0)	(250)	(436)	
(内 トラック)		(0)	(0)	(0)	(0)	(0)	
自動車航送船		96,495	0	0	49,105	47,390	
計	166,249	0	0	110,229	56,020		

(単位：トン)

都道府県	港湾	種別	合計	輸出	輸入	移出	移入
沖縄県	○ 運天	一般	2,063	0	0	1,594	469
		(内 コンテナ)	(1,047)	(0)	(0)	(684)	(363)
		(内 シャーシ)	(1,016)	(0)	(0)	(910)	(106)
		(内 オンシャーシ)	(0)	(0)	(0)	(0)	(0)
		自動車航送船	44,180	0	0	22,750	21,430
	計	46,243	0	0	24,344	21,899	
	○ 平良	一般	80,533	0	0	18,839	61,694
		(内 コンテナ)	(14,013)	(0)	(0)	(2,812)	(11,201)
		(内 シャーシ)	(8,017)	(0)	(0)	(1,580)	(6,437)
		(内 オンシャーシ)	(5,885)	(0)	(0)	(973)	(4,912)
		自動車航送船	5,460	0	0	2,825	2,635
	計	85,993	0	0	21,664	64,329	
	○ 石垣	一般	75,858	0	0	33,149	42,709
		(内 コンテナ)	(17,489)	(0)	(0)	(3,661)	(13,828)
		(内 シャーシ)	(192)	(0)	(0)	(0)	(192)
(内 オンシャーシ)		(192)	(0)	(0)	(0)	(192)	
自動車航送船		6,590	0	0	4,140	2,450	
計	82,448	0	0	37,289	45,159		

第4表

車種別自動車航送車両台数表

[注]

(1) 港湾名の頭書は次のとおりである。

☆印	国際戦略港湾
◎印	国際拠点港湾
○印	重要港湾
無印	地方港湾

(2) 車種区分は、次の表による。

車種区分		内容(車両長)
バス	特大	9m以上
	大型	7m以上 9m未満
	普通	5m以上 7m未満
	小型	5m未満
トラック等 (4m以上12m未満 の車両)	特大	9m以上 12m未満
	大型	7m以上 9m未満
	普通	5m以上 7m未満
	小型	4m以上 5m未満
乗用車	普通・小型	4m以上
	軽四輪	4m未満
その他	軽トラック等	4m未満
	特大特殊車両(12m以上)	12m以上

(単位：台)

都道府県	港湾	出入	合計	バス	トラック等	乗用車	その他
合計		輸出	92	0	0	21	71
		輸入	166	0	0	37	129
		移出	400,088	1,404	113,374	215,883	69,427
		移入	400,182	1,466	112,861	217,415	68,440
		計	800,528	2,870	226,235	433,356	138,067
北海道	○ 稚内	移出	1,045	0	386	559	100
		移入	924	0	381	447	96
		計	1,969	0	767	1,006	196
	◎ 苫小牧	移出	28,860	45	7,540	8,784	12,491
		移入	28,162	50	8,076	7,555	12,481
		計	57,022	95	15,616	16,339	24,972
	◎ 室蘭	移出	606	0	61	127	418
		移入	355	1	30	97	227
		計	961	1	91	224	645
	○ 函館	移出	12,450	17	4,004	4,038	4,391
		移入	11,189	24	4,132	3,477	3,556
		計	23,639	41	8,136	7,515	7,947
	○ 小樽	移出	3,783	6	326	1,041	2,410
		移入	3,686	14	311	796	2,565
		計	7,469	20	637	1,837	4,975
青森県	○ 青森	移出	11,088	23	4,713	3,137	3,215
		移入	12,448	13	4,482	3,600	4,353
		計	23,536	36	9,195	6,737	7,568
	○ 八戸	移出	9,505	32	5,820	2,147	1,506
		移入	8,641	25	4,868	2,212	1,536
		計	18,146	57	10,688	4,359	3,042
宮城県	◎ 仙台塩釜	移出	5,530	11	488	2,696	2,335
		移入	6,610	12	523	3,560	2,515
		計	12,140	23	1,011	6,256	4,850
秋田県	○ 秋田	移出	769	0	184	208	377
		移入	732	0	212	249	271
		計	1,501	0	396	457	648
茨城県	○ 茨城	移出	6,991	2	1,822	1,662	3,505
		移入	7,142	0	1,639	1,988	3,515
		計	14,133	2	3,461	3,650	7,020
東京都	☆ 東京	移出	6,369	4	575	2,323	3,467
		移入	5,274	17	237	1,983	3,037
		計	11,643	21	812	4,306	6,504
神奈川県	○ 横須賀	移出	8,750	12	1,149	5,548	2,041
		移入	9,910	45	1,177	7,279	1,409
		計	18,660	57	2,326	12,827	3,450
新潟県	◎ 新潟	移出	7,326	22	2,330	2,586	2,388
		移入	9,087	17	2,592	4,201	2,277
		計	16,413	39	4,922	6,787	4,665
	○ 両津	移出	2,748	7	1,148	1,554	39
		移入	2,818	5	1,143	1,610	60
		計	5,566	12	2,291	3,164	99
福井県	○ 敦賀	移出	5,075	5	1,375	1,066	2,629
		移入	4,503	1	1,410	927	2,165
		計	9,578	6	2,785	1,993	4,794
静岡県	◎ 清水	移出	438	6	1	431	0
		移入	444	7	0	437	0
		計	882	13	1	868	0
愛知県	◎ 名古屋	移出	1,858	1	126	595	1,136
		移入	1,605	3	95	571	936
		計	3,463	4	221	1,166	2,072

(単位：台)

都道府県	港湾	出入	合計	バス	トラック等	乗用車	その他
京都府	○ 舞鶴	移出	984	0	357	176	451
		移入	1,173	0	446	250	477
		計	2,157	0	803	426	928
大阪府	◎ 堺泉北	移出	3,049	6	774	947	1,322
		移入	4,208	11	667	2,182	1,348
		計	7,257	17	1,441	3,129	2,670
	☆ 大阪	移出	13,652	112	5,508	7,027	1,005
		移入	18,340	64	8,292	8,840	1,144
		計	31,992	176	13,800	15,867	2,149
兵庫県	☆ 神戸	移出	13,852	58	4,735	6,883	2,176
		移入	16,693	24	7,273	7,015	2,381
		計	30,545	82	12,008	13,898	4,557
	◎ 姫路	移出	1,941	15	404	1,522	0
		移入	2,410	12	314	2,084	0
		計	4,351	27	718	3,606	0
和歌山県	◎ 和歌山下津	移出	3,827	11	727	2,843	246
		移入	4,356	15	844	3,295	202
		計	8,183	26	1,571	6,138	448
鳥取県	○ 境	移出	434	1	182	174	77
		移入	341	1	193	95	52
		計	775	2	375	269	129
島根県	○ 西郷	移出	770	0	469	141	160
		移入	860	0	511	213	136
		計	1,630	0	980	354	296
岡山県	東備	移出	25	0	20	5	0
		移入	10	0	4	6	0
		計	35	0	24	11	0
	○ 岡山	移出	2,081	12	545	1,474	50
		移入	2,435	12	628	1,734	61
		計	4,516	24	1,173	3,208	111
	○ 宇野	移出	9,755	6	2,145	7,181	423
		移入	9,943	5	2,327	7,098	513
		計	19,698	11	4,472	14,279	936
	笠岡	移出	119	0	5	23	91
		移入	118	0	8	35	75
		計	237	0	13	58	166
広島県	○ 福山	移出	228	0	51	128	49
		移入	261	0	48	174	39
		計	489	0	99	302	88
	○ 尾道糸崎	移出	186	0	2	184	0
		移入	214	0	9	205	0
		計	400	0	11	389	0
	竹原	移出	11,814	8	2,457	8,652	697
		移入	11,577	8	2,443	8,456	670
		計	23,391	16	4,900	17,108	1,367
	○ 呉	移出	2,179	4	162	1,841	172
		移入	2,631	1	205	2,219	206
		計	4,810	5	367	4,060	378
	◎ 広島	移出	7,633	7	694	6,808	124
		移入	7,894	10	646	7,105	133
		計	15,527	17	1,340	13,913	257
	大竹	移出	106	0	100	6	0
		移入	105	0	99	6	0
		計	211	0	199	12	0

(単位：台)

都道府県	港湾	出入	合計	バス	トラック等	乗用車	その他
山口県	◎ 下関	輸出	92	0	0	21	71
		輸入	166	0	0	37	129
		計	258	0	0	58	200
	◎ 徳山下松	移出	800	1	322	437	40
		移入	997	0	454	517	26
		計	1,797	1	776	954	66
	柳井	移出	2,594	4	745	1,702	143
		移入	2,754	2	896	1,703	153
		計	5,348	6	1,641	3,405	296
徳島県	○ 徳島小松島	移出	6,918	15	1,011	4,255	1,637
		移入	5,732	12	1,000	3,967	753
		計	12,650	27	2,011	8,222	2,390
香川県	詫間	移出	25	0	15	10	0
		移入	25	0	15	10	0
		計	50	0	30	20	0
	多度津	移出	39	0	10	14	15
		移入	39	0	10	14	15
		計	78	0	20	28	30
	丸亀	移出	624	1	324	138	161
		移入	669	2	331	166	170
		計	1,293	3	655	304	331
	○ 高松	移出	17,191	155	4,185	11,195	1,656
		移入	16,111	158	3,796	10,782	1,375
		計	33,302	313	7,981	21,977	3,031
	風戸	移出	2,651	0	1,083	1,112	456
		移入	2,504	0	945	1,139	420
		計	5,155	0	2,028	2,251	876
愛媛県	○ 松山	移出	8,963	11	2,619	5,767	566
		移入	8,442	12	2,283	5,622	525
		計	17,405	23	4,902	11,389	1,091
	○ 今治	移出	633	0	403	188	42
		移入	582	0	263	260	59
		計	1,215	0	666	448	101
	○ 東予	移出	2,769	2	1,123	1,413	231
		移入	2,206	3	933	1,096	174
		計	4,975	5	2,056	2,509	405
	○ 新居浜	移出	778	0	194	459	125
		移入	712	0	116	519	77
		計	1,490	0	310	978	202
福岡県	◎ 博多	移出	3,096	1	1,617	1,218	260
		移入	3,200	3	1,746	1,173	278
		計	6,296	4	3,363	2,391	538
	◎ 北九州	移出	34,885	93	8,620	15,996	10,176
		移入	32,092	79	8,102	12,333	11,578
		計	66,977	172	16,722	28,329	21,754
佐賀県	○ 唐津	移出	1,636	2	480	1,136	18
		移入	1,736	4	420	1,293	19
		計	3,372	6	900	2,429	37
長崎県	島原	移出	9,126	109	403	8,432	182
		移入	8,744	95	403	8,075	171
		計	17,870	204	806	16,507	353
	○ 長崎	移出	921	3	459	452	7
		移入	921	4	472	434	11
		計	1,842	7	931	886	18

(単位：台)

都道府県	港湾	出入	合計	バス	トラック等	乗用車	その他
長崎県	○ 佐世保	移出	1,617	1	631	786	199
		移入	1,639	1	591	865	182
		計	3,256	2	1,222	1,651	381
	松浦	移出	149	0	13	136	0
		移入	179	0	26	153	0
		計	328	0	39	289	0
	○ 厳原	移出	693	1	384	302	6
		移入	723	0	361	357	5
		計	1,416	1	745	659	11
	○ 郷ノ浦	移出	773	1	368	384	20
		移入	723	0	286	421	16
		計	1,496	1	654	805	36
	松島	移出	77	0	18	41	18
		移入	75	0	18	41	16
計		152	0	36	82	34	
○ 福江	移出	1,342	4	696	632	10	
	移入	1,337	3	658	673	3	
	計	2,679	7	1,354	1,305	13	
熊本県	○ 熊本	移出	8,744	95	485	8,075	89
		移入	9,126	109	498	8,432	87
		計	17,870	204	983	16,507	176
大分県	○ 別府	移出	8,833	29	3,763	4,623	418
		移入	6,854	63	2,511	3,794	486
		計	15,687	92	6,274	8,417	904
	○ 大分	移出	2,945	1	1,740	941	263
		移入	1,999	24	1,021	619	335
		計	4,944	25	2,761	1,560	598
	佐賀関	移出	11,021	79	2,257	8,364	321
		移入	10,307	75	2,010	7,907	315
		計	21,328	154	4,267	16,271	636
宮崎県	○ 宮崎	移出	6,060	7	3,121	1,908	1,024
		移入	5,393	13	1,725	2,673	982
		計	11,453	20	4,846	4,581	2,006
鹿児島県	○ 志布志	移出	4,179	0	2,566	1,355	258
		移入	3,544	0	1,947	1,441	156
		計	7,723	0	4,513	2,796	414
	○ 鹿児島	移出	62,571	306	19,873	41,401	991
		移入	63,324	362	20,447	41,453	1,062
		計	125,895	668	40,320	82,854	2,053
	○ 西之表	移出	1,386	4	400	982	0
		移入	504	2	219	283	0
		計	1,890	6	619	1,265	0
	宮之浦 (屋久島町)	移出	300	3	106	165	26
		移入	261	5	79	170	7
		計	561	8	185	335	33
	串木野新	移出	1,000	1	291	672	36
		移入	1,014	2	303	684	25
計		2,014	3	594	1,356	61	
○ 名瀬	移出	592	6	183	343	60	
	移入	719	7	217	419	76	
	計	1,311	13	400	762	136	
沖縄県	○ 中城湾	移出	180	1	90	73	16
		移入	204	1	101	79	23
		計	384	2	191	152	39

(単位：台)

都道府県	港湾	出入	合計	バス	トラック等	乗用車	その他
沖縄県	○ 那覇	移出	1,548	1	536	925	86
		移入	1,474	1	617	789	67
		計	3,022	2	1,153	1,714	153
	本部	移出	4,289	22	485	3,440	342
		移入	4,049	22	467	3,231	329
		計	8,338	44	952	6,671	671
	○ 運天	移出	1,989	0	190	1,799	0
		移入	1,944	0	179	1,765	0
		計	3,933	0	369	3,564	0
	○ 平良	移出	89	0	54	22	13
		移入	83	0	50	18	15
		計	172	0	104	40	28
	○ 石垣	移出	236	12	126	73	25
		移入	142	5	80	44	13
		計	378	17	206	117	38

第5表

コンテナ個数表

[注] 港湾名の頭書は次のとおりである。

☆印 国際戦略港湾

◎印 国際拠点港湾

○印 重要港湾

無印 地方港湾

(単位：TEU)

都道府県	港湾	合計	輸出	輸入	移出	移入
合計		1,655,727	599,457	738,483	161,383	156,404
北海道	○ 釧路	2,260	417	457	679	707
	○ 十勝	230	0	0	97	133
	◎ 苫小牧	19,462	5,682	6,659	3,771	3,350
	◎ 室蘭	281	168	43	0	70
	○ 函館	732	0	0	349	383
	○ 小樽	731	276	455	0	0
	○ 石狩湾新	2,638	1,181	1,457	0	0
青森県	○ 八戸	2,518	759	795	434	530
岩手県	○ 釜石	448	92	72	88	196
	○ 大船渡	570	0	0	197	373
宮城県	◎ 仙台塩釜	17,341	4,274	5,675	3,889	3,503
秋田県	○ 秋田	3,064	1,348	972	277	467
山形県	○ 酒田	472	162	198	69	43
福島県	○ 小名浜	1,513	441	524	297	251
茨城県	○ 茨城	4,178	1,300	1,702	593	583
	○ 鹿島	1,097	218	166	318	395
千葉県	◎ 千葉	6,546	1,290	1,078	1,997	2,181
東京都	☆ 東京	365,758	133,545	196,816	25,299	10,098
神奈川県	☆ 川崎	9,122	3,166	4,040	1,149	767
	☆ 横浜	223,522	96,386	103,456	11,132	12,548
新潟県	◎ 新潟	12,385	3,671	5,184	1,908	1,622
	○ 直江津	2,059	544	896	619	0
	○ 両津	2,632	0	0	1,279	1,353
富山県	◎ 伏木富山	5,035	2,414	2,236	123	262
石川県	○ 金沢	4,707	2,255	2,452	0	0
福井県	○ 敦賀	5,593	1,034	1,169	1,065	2,325
静岡県	◎ 清水	38,166	13,255	16,920	4,350	3,641
	○ 御前崎	2,892	520	132	1,005	1,235
愛知県	○ 三河	2,050	686	999	195	170
	○ 衣浦	18	0	0	10	8
	常滑	56	0	0	28	28
	◎ 名古屋	203,219	87,570	106,674	2,515	6,460
三重県	◎ 四日市	14,606	5,757	5,513	906	2,430
京都府	○ 舞鶴	1,178	489	235	57	397
	◎ 堺泉北	4,636	1,363	2,107	693	473
大阪府	☆ 大阪	190,598	72,008	97,029	15,228	6,333
	☆ 神戸	204,191	77,872	79,899	19,105	27,315
	○ 東播磨	136	0	0	88	48
和歌山県	◎ 姫路	996	0	0	530	466
	◎ 和歌山下津	314	0	0	148	166
鳥取県	○ 境	3,021	912	560	408	1,141
島根県	○ 浜田	313	95	174	0	44
岡山県	◎ 水島	12,088	3,345	4,092	1,997	2,654
広島県	○ 福山	6,310	2,409	3,259	486	156
	○ 呉	44	0	0	24	20
	◎ 広島	21,798	5,570	6,803	4,408	5,017
	大竹	89	0	0	37	52
山口県	◎ 下関	2,642	1,294	1,332	8	8
	○ 宇部	1,412	0	0	698	714
	○ 三田尻中関	3,715	918	1,068	887	842
	◎ 徳山下松	9,090	3,167	1,409	1,449	3,065
	○ 岩国	3,908	1,600	922	177	1,209
徳島県	○ 徳島小松島	913	324	435	93	61

(単位：TEU)

都道府県	港湾	合計	輸出	輸入	移出	移入
香川県	○ 高松	8,277	984	1,503	2,992	2,798
愛媛県	○ 松山	3,981	1,548	1,632	415	386
	○ 今治	2,737	1,140	991	230	376
	○ 東予	2,787	0	0	1,432	1,355
	○ 新居浜	2,093	0	0	1,028	1,065
	○ 三島川之江	8,632	2,238	2,815	1,839	1,740
高知県	○ 高知	791	362	341	28	60
福岡県	◎ 博多	75,647	29,265	35,402	5,459	5,521
	◎ 北九州	37,792	14,702	17,520	2,838	2,732
	○ 三池	277	146	115	16	0
佐賀県	○ 伊万里	4,230	1,469	2,335	228	198
長崎県	○ 長崎	1,485	144	245	608	488
	○ 厳原	176	0	0	83	93
	○ 福江	976	0	0	488	488
熊本県	○ 八代	1,356	512	602	102	140
	○ 熊本	757	106	194	227	230
大分県	○ 大分	4,284	883	1,089	1,110	1,202
宮崎県	○ 細島	1,826	738	622	138	328
	○ 油津	271	0	0	192	79
鹿児島県	○ 志布志	7,521	2,311	3,273	1,086	851
	○ 鹿児島	7,431	96	197	4,518	2,620
	○ 川内	1,367	595	423	34	315
	○ 西之表	1,231	0	0	329	902
	○ 宮之浦(屋久島町)	350	0	0	31	319
	○ 名瀬	2,455	0	0	613	1,842
沖縄県	○ 中城湾	259	0	0	71	188
	○ 那覇	42,685	2,415	3,120	18,748	18,402
	○ 本部	1,324	0	0	732	592
	○ 運天	218	0	0	109	109
	○ 平良	4,263	0	0	1,979	2,284
	○ 石垣	4,955	26	0	2,521	2,408