

港湾統計（月報）

令和7年（2025年）

2月分

国土交通省

目

次

港湾統計月報（令和7年（2025年）2月分）の概要	1
第1表 総括表	10
第2表 入港船舶表	13
第3表 海上出入貨物表	33
第4表 車種別自動車航送車両台数表	51
第5表 コンテナ個数表	57

港湾統計月報（令和7年（2025年）2月分）の概要

1. 調査概要

（1）調査目的

港湾の実態を明らかにし、港湾の開発、利用及び管理に資することを目的とする。

（2）調査事項

入港船舶及び海上出入貨物

（3）調査港湾

港湾調査規則（昭和26年運輸省令第13号）の別表（第3条関係）に掲げる甲種港湾（163港）を対象

（4）調査期間

令和7年（2025年）2月1日から同年2月28日までの1箇月間

2. 集計表利用上の留意点

（1）入港船舶

調査船舶は、積載貨物、乗客の有無にかかわらず総トン数5トン以上の入港船舶（調査水域に入った船舶）とし、端船その他ろかいのみをもって運転し、又は主としてろかいをもって運転する船舶については、調査対象外とした。また、調査時点は、調査船舶が、調査港湾の調査水域に入り最初の港湾施設（港湾法第2条第6項の認定を受けた港湾施設を含む。以下同じ。）に到着したときとした。

（注）1. 廃船の目的であっても自力で入港したものは、入港船舶とした（用途はその他とした。）。

また、他力で曳航又は上積みされて入港した廃船は、入港船舶としない（ただし、（2）海上出入貨物の貨物の調査対象とした。）。

2. 廃船を曳航してきた船舶は、総トン数が5トン以上であれば調査対象とした。

3. プッシャーバージが入港した場合の隻数は、「一体型プッシャーバージ」でも「一体型以外のプッシャーバージ」であっても、プッシャー（押船）とバージ（台船）を併せて1隻とした。総トン数は、「一体型プッシャーバージ」については、プッシャーとバージの総トン数を併せた総トン数とし、「一体型以外のプッシャーバージ」については、プッシャーのみの総トン数とした。

4. 港湾法第2条第6項……前項第1号から第11号までに掲げる施設（水域施設、外かく施設等）で、港湾区域及び臨港地区内にないものについても、国土交通大臣が港湾管理者の申請によって認定したものは、港湾施設とみなす。

(2) 海上出入貨物

(ア) 調査貨物

調査貨物は、船舶及びはしけ等によって調査港湾貨物の港湾区域に出入した貨物とし、次に掲げる貨物については、調査対象外とした。また、調査時点は、出入貨物が港湾施設（水面貯木場を含む。）において荷役されたときとした。

- ① 郵便物、旅客携帯品（手荷物）、船舶から排出されるごみ等
 - ② 調査港湾内において浚渫された土砂
 - ③ 工事用資材（他の港湾又は調査水域の外（海上）から運搬され、調査水域内の建設現場に投棄されるもの）
 - ④ 自動車航送船に積載された自動車の積載貨物
- (注) 1. 調査貨物には、他力で曳航又は上積みされて入港した廃船、調査港湾において建造されて他力で出港した新造船を含む。
2. 調査貨物には、自動車航送船によって輸送する一般の貨物及び商品としての車両（自動車及び自転車、以下同じ。）を含む。
3. 船舶自身が運航上必要とする船舶用品は、燃料、食糧、その他消耗品等であり、調査貨物の各品種に組入れた。

(イ) 貨物の数量

- ① 貨物の数量は、原則として「フレート・トン」によるが、容積は1. 133立方メートル（40立方フィート）、重量は1,000キログラムを1トンとし、容積と重量のうちいずれか大きい数値とした（小数点以下第1位を四捨五入。）。ただし、商慣習に従っている貨物は、その慣習に従った。
 - ② 貨物の数量のうち自動車航送船で運送するバス、トラック、乗用車等（二輪自動車及び自転車を除く。）は、車種別にフレート・トンに換算した（例えば、バス(特大)は75フレート・トン/台、乗用車(普通/小型)は10フレート・トン/台）。
 - ③ 商品として運送する車両は、車種別にフレート・トンに換算した。
 - ④ コンテナの数量は、「中分類（82品種）」で分類し、その品種ごとにフレート・トンに換算した。ただし、コンテナ自体の質量は含めない。
- (注) 1. 空コンテナを回送した場合は、数量には計上しない。
2. 商品として輸送された空コンテナは、「輸送用容器」とし、フレート・トンによる。
3. 自立可能な「スワップボディコンテナ」は、シャーシではなく「コンテナ」に計上した。
- ⑤ シャーシの数量は、「中分類（82品種）」で分類し、その品種ごとにフレート・トンに換算した。ただし、シャーシ自体の質量は含めない。
- (注) 1. 空シャーシの回送は、空シャーシ自体を貨物とみなし、トラクター付きの場合は「完成自動車」、それ以外は「その他輸送機械」とした。
2. 商品として輸送したシャーシ又は空シャーシ(トラクター付き)のトンは、「トラック等」又は「その他」の車種区分の中から最も近い形態によりフレート・トンに換算した。

(ウ) コンテナの個数

貨物を輸送するために用いられたコンテナ及び回送中の空コンテナの個数とし、TEUに換算した。ただし、商品としてのコンテナは含めない。なお、数値は単位未満で四捨五入してあるので、計と内数の足し上げは必ずしも一致していない。

コンテナ個数のTEU換算率については以下のとおり。

コンテナの長さ	区分	TEU
9フィート未満	8フィート	0.4
9フィート以上11フィート未満	10フィート	0.5
11フィート以上20フィート未満	12フィート	0.6
20フィート以上24フィート未満	20フィート	1.0
24フィート以上35フィート未満	24フィート	1.2
35フィート以上40フィート未満	35フィート	1.75
40フィート以上45フィート未満	40フィート	2.0
45フィート以上	45フィート	2.25

3. 用語

(1) 「商船」とは、客船、貨客船、貨物船（各種専用船及びコンテナ船、RORO船を含む。）及び油送船（タンカー）をいう。

(2) 「自動車航送船（フェリー）」とは、一般旅客定期航路事業として、自動車航送を行う船舶をいう。なお、旧海上運送法において自動車航送貨物定期航路事業として運航され、現行海上運送法において、人の運送をする貨物定期航路事業として運航されている自動車航送船を含む。

(3) 「漁船」とは、次のそれぞれに該当する船舶をいう。

- ① もっぱら漁業に従事する船舶
- ② 漁業に従事する船舶で漁獲物の保蔵又は製造の設備を有するもの
- ③ もっぱら漁場から漁獲物又はその製品を運搬する船舶
- ④ もっぱら漁場に関する試験、調査、指導若しくは練習に従事する船舶又は漁業の取締に従事する船舶であって漁ろう設備を有するもの

(4) 「避難船」とは、船種及び国籍を問わず次の理由によって避難した船舶をいう。

- ① 荒天のため出戻った場合
- ② 荒天を避けるため、予定を変更して寄港した場合
- ③ 海難事故のため、自力又は他力によって入港した場合
- ④ 荒天のため、炭水を消費してその補給のため入港した場合

(5) 「その他」とは、上記以外の船舶をいう（曳船・押船、官庁船、軍用船、修理船、工船用船舶等）。

(注) 1. 漁船の登録を受けた船舶であっても、漁獲物以外の物品を運搬する場合又は漁場から市場までの運搬以外の漁獲物を運搬する場合は、その船舶は海上運送を行ったものとし、用途は商船とする。

また、外国漁船（日本船舶以外の船舶）が漁獲物等を貿易のため、調査港湾に運搬した場合も、商船とする。

(注) 2. 入港船舶については、「漁船」、「避難船」、「その他」を、便宜上内航として集計した。

(6) 「外国貿易貨物（外貨）」とは、調査港湾と外国の港湾との間で直接取引のあった出入貨物のことをいう。したがって、調査港湾で一旦陸揚げ（「外貨貨物」の輸入）されそれを内航船舶によって国内の他の港湾で船卸する場合は内貨貨物の移出、調査港湾の入港前に他の国内の港湾で内航船舶によって船積みされた貨物で、調査港湾において通関手続きを行う予定のものは、内国貿易貨物の移入とした（一般にいう二次輸送（外貨であったもの及び将来外貨となる予定の貨物）を指す。）。

(7) 「内国貿易貨物」とは、外国貿易貨物以外のものをいう。

(注) 内国貿易貨物には、①外航船舶に積込む船舶用品、②外航船舶として入港し、内航船舶に資格が変更された場合の積載貨物、③外航船舶によって輸送される内国貿易貨物を含む。

(8) 「コンテナ（コンテナ貨物）」とは、港湾において船卸し又は船積みされる時点の貨物がコンテナに収容されているものをいう。また、「空コンテナ」とは、貨物を収容していないコンテナをいう。

(9) 「シャーシ（シャーシ貨物）」とは、港湾において船卸し又は船積みされる時点の貨物がシャーシ（貨物を運ぶための台車）に積載されたものをいう。また、「オンシャーシ（オンシャーシ貨物）」とは、シャーシにコンテナを積載したものをいう。さらに、「空シャーシ」とは、貨物を積載していないシャーシをいう。

4. 港湾統計月報（令和7年（2025年）2月分）の概況

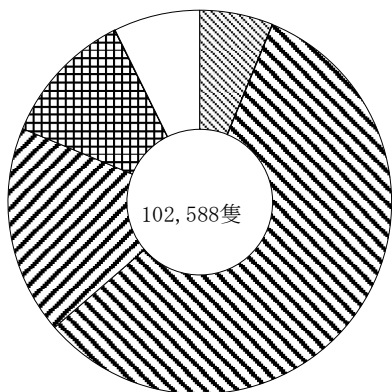
(1) 入港船舶

令和7年（2025年）2月の入港船舶の隻数及び総トン数の合計は、102,588隻（前年同月比 6.6%減）、244,679千総トン（1.7%減）であった。これを船舶区分別にみると、外航は、6,356隻（1.9%減）、141,870千総トン（0.6%減）、内航は、77,001隻（7.0%減）、99,562千総トン（1.9%減）であった。

（単位：隻・総トン・%）

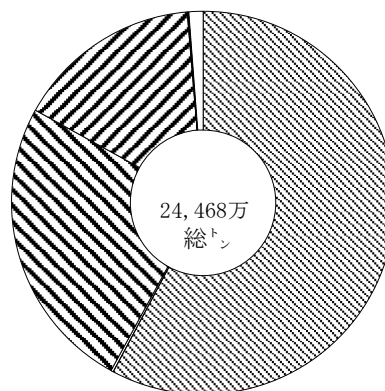
船舶区分		隻数	前年同月比	総トン数	前年同月比
外航	商船	6,316	98.1	141,390,014	99.4
	自動車航送船	40	100.0	479,944	98.6
	計	6,356	98.1	141,869,958	99.4
内航	商船	58,953	92.4	61,306,377	98.8
	自動車航送船	18,048	95.1	38,255,960	96.9
	計	77,001	93.0	99,562,337	98.1
漁船		11,718	93.5	277,876	89.0
避難船		43	89.6	34,854	48.8
その他		7,470	93.7	2,934,002	69.6
合計		102,588	93.4	244,679,027	98.3

入港船舶隻数構成比



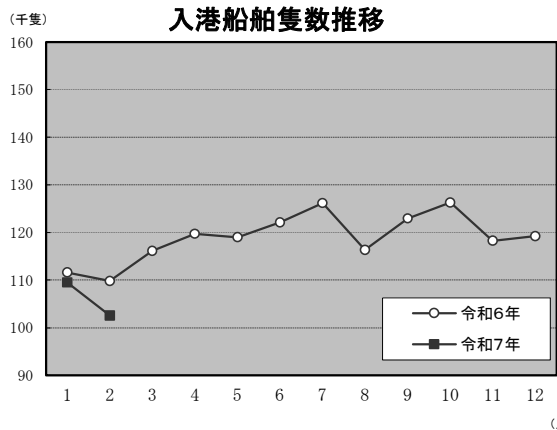
- 外航商船 6.2%
- 外航自航 0.0%
- 内航商船 57.5%
- 内航自航 17.6%
- 漁船 11.4%
- 避難船 0.0%
- その他 7.3%

入港船舶総トン数構成比

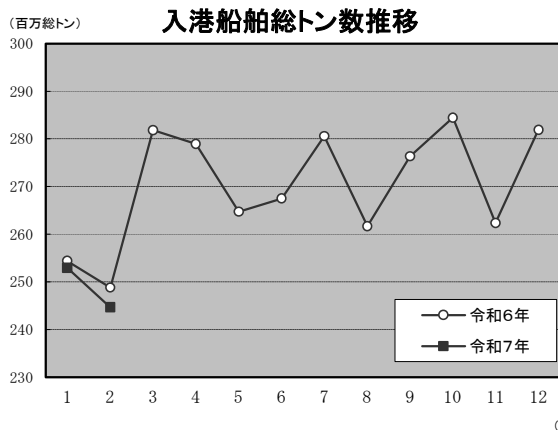


- 外航商船 57.8%
- 外航自航 0.2%
- 内航商船 25.1%
- 内航自航 15.6%
- 漁船 0.1%
- 避難船 0.0%
- その他 1.2%

※構成比は小数点以下第2位を四捨五入しているため、合計しても必ずしも100とはならない。



（月）



（月）

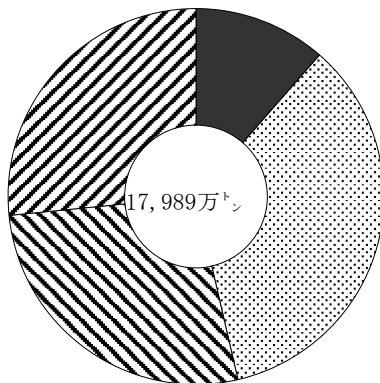
(2) 海上出入貨物

令和7年(2025年)2月の海上出入貨物の合計は、179,888千トン(0.7%減)であった。
 このうち、外国貿易貨物は、83,492千トン(輸出 20,544千トン、輸入 62,948千トン、0.8%増)、
 内国貿易貨物は、96,396千トン(移出 48,541千トン、移入 47,855千トン、1.9%減)であった。

(単位：千トン・%)

貿易状態	計		輸出又は移出		輸入又は移入	
		前年同月比		前年同月比		前年同月比
外国貿易貨物	83,492	100.8	20,544	102.7	62,948	100.2
(内 コンテナ)	(18,921)	(101.0)	(8,170)	(104.3)	(10,751)	(98.6)
(内 シャーシ)	(75)	(112.1)	(48)	(130.7)	(27)	(89.8)
(内 自動車航送船)	(22)	(94.3)	(8)	(120.1)	(13)	(83.1)
内国貿易貨物	96,396	98.1	48,541	97.4	47,855	98.9
(内 コンテナ)	(2,298)	(101.1)	(1,180)	(102.0)	(1,119)	(100.2)
(内 シャーシ)	(5,584)	(98.6)	(2,857)	(99.7)	(2,727)	(97.5)
(内 自動車航送船)	(28,808)	(98.4)	(14,365)	(98.2)	(14,443)	(98.6)
合計	179,888	99.3	69,085	98.9	110,803	99.6

海上出入貨物構成比

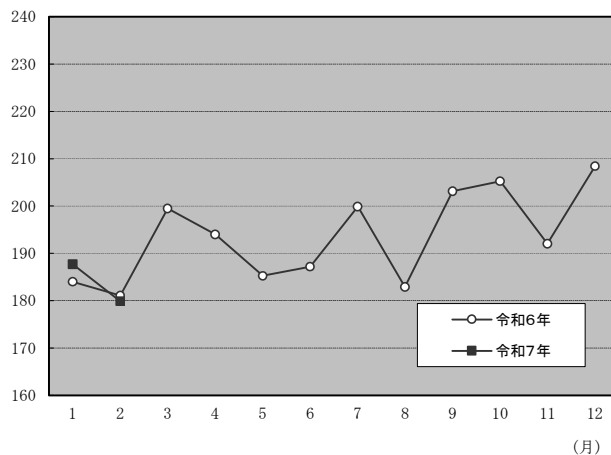


- 外国貿易貨物 (輸出) 11.4%
- ▨ 外国貿易貨物 (輸入) 35.0%
- ▩ 内国貿易貨物 (移出) 27.0%
- ▧ 内国貿易貨物 (移入) 26.6%

※構成比は小数点以下第2位を四捨五入しているため、合計しても必ずしも100とはならない。

(百万トン)

海上出入貨物推移



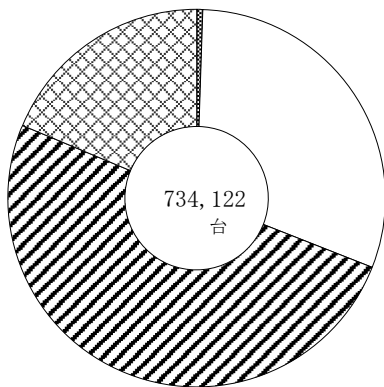
(3) 自動車航送台数

令和7年(2025年)2月の自動車航送台数の合計は、734,122台(4.2%減)であった。
 このうち、外国貿易貨物は、262台(輸出113台、輸入149台、7.4%減)、
 内国貿易貨物は、733,860台(移出367,245台、移入366,615台、4.2%減)であった。

(単位：台・%)

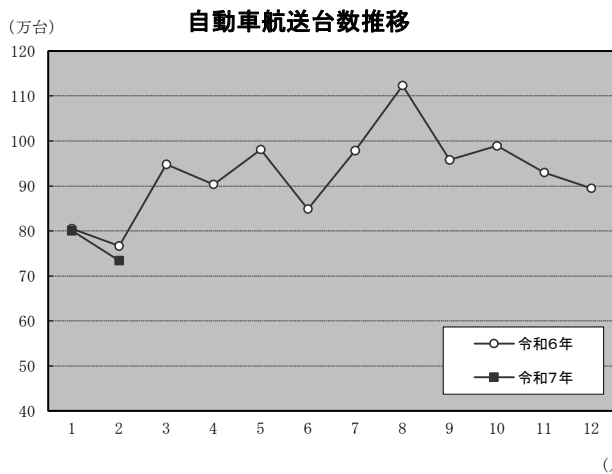
貿易状態	車種	計		輸出又は移出		輸入又は移入	
			前年同月比		前年同月比		前年同月比
外国貿易貨物	バス	0	-	0	-	0	-
	トラック等	0	-	0	-	0	-
	乗用車	70	87.5	40	95.2	30	78.9
	その他	192	94.6	73	121.7	119	83.2
	計	262	92.6	113	110.8	149	82.3
内国貿易貨物	バス	3,570	104.0	1,742	100.2	1,828	107.9
	トラック等	223,626	97.7	111,939	97.4	111,687	97.9
	乗用車	369,364	93.4	185,410	93.7	183,954	93.1
	その他	137,300	99.3	68,154	99.1	69,146	99.4
	計	733,860	95.8	367,245	95.8	366,615	95.7
合計		734,122	95.8	367,358	95.8	366,764	95.7

自動車航送台数構成比



外貿バス	-
外貿トラック等	-
外貿乗用車	0.0%
外貿その他	0.0%
内貿バス	0.5%
内貿トラック等	30.5%
内貿乗用車	50.3%
内貿その他	18.7%

※構成比は小数点以下第2位を四捨五入しているため、合計しても必ずしも100とはならない。



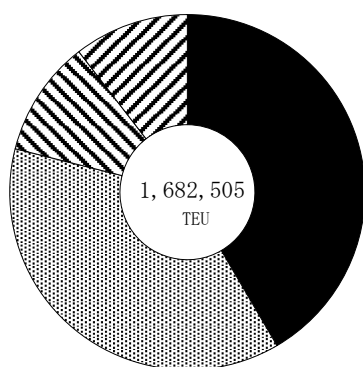
(4) コンテナ個数

令和7年(2025年)2月のコンテナ個数の合計は、1,682,505TEU(1.4%増)であった。
 このうち、外国貿易貨物は、1,328,113TEU(輸出699,546TEU、輸入628,567TEU、0.6%増)、
 内国貿易貨物は、354,392TEU(移出178,261TEU、移入176,131TEU、4.4%増)であった。

(単位：TEU・%)

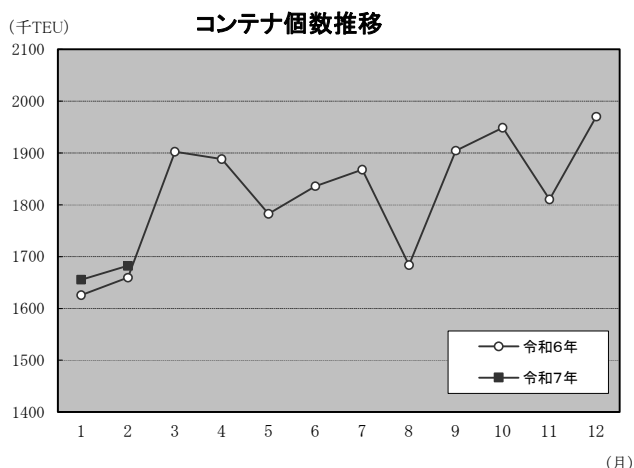
貿易状態	計		輸出又は移出		輸入又は移入	
		前年同月比		前年同月比		前年同月比
外国貿易貨物	1,328,113	100.6	699,546	105.2	628,567	95.9
内国貿易貨物	354,392	104.4	178,261	105.9	176,131	103.0
合計	1,682,505	101.4	877,807	105.4	804,698	97.4

コンテナ個数構成比



- 外国貿易貨物(輸出) 41.6%
- ▨ 外国貿易貨物(輸入) 37.4%
- 内国貿易貨物(移出) 10.6%
- ▣ 内国貿易貨物(移入) 10.5%

※構成比は小数点以下第2位を四捨五入しているため、合計しても必ずしも100とはならない。



(5) 港湾取扱貨物量 (上位20港)

(令和7年(2025年)2月分)

(単位:トン、%)

順位	港湾名	都道府県	貨物量	前月比	前年同月比
1	名古屋	愛知県	12,910,384	98.2	111.7
2	千葉	千葉県	10,312,671	102.7	100.0
3	横浜	神奈川県	8,158,131	107.3	104.8
4	苫小牧	北海道	7,728,475	101.9	111.2
5	神戸	兵庫県	7,355,515	103.4	99.1
6	北九州	福岡県	7,249,874	94.7	92.3
7	東京	東京都	6,578,576	102.4	102.6
8	大阪	大阪府	6,462,934	95.5	103.2
9	水島	岡山県	5,642,592	83.9	86.4
10	四日市	三重県	4,905,406	110.1	104.9
11	木更津	千葉県	4,729,241	100.0	105.5
12	大分	大分県	4,576,809	86.4	90.3
13	川崎	神奈川県	4,561,753	87.0	97.4
14	鹿島	茨城県	4,522,237	101.5	114.1
15	堺泉北	大阪府	4,049,356	92.3	88.9
16	喜入	鹿児島県	3,340,992	64.6	94.9
17	茨城	茨城県	3,097,502	105.9	119.2
18	仙台塩釜	宮城県	3,084,009	95.4	101.9
19	徳山下松	山口県	3,054,815	87.4	89.0
20	博多	福岡県	2,775,425	102.8	105.2

第1表

総括表

第1表

総

暦年	入 港 船											
	合 計				外 航				内 航			
	隻数	指数	総トン数	指数	隻数	指数	総トン数	指数	隻数	指数	総トン数	指数
R2(2020)	1,532	100	3,137,263	100	89	100	1,778,668	100	1,443	100	1,358,595	100
(月平均)	(128)	(100)	(261,439)	(100)	(7)	(100)	(148,222)	(100)	(120)	(100)	(113,216)	(100)
R2(2020)	1,532	100	3,137,263	100	89	100	1,778,668	100	1,443	100	1,358,595	100
3(2021)	1,504	98	3,107,780	99	86	97	1,738,667	98	1,418	98	1,369,112	101
4(2022)	1,505	98	3,124,522	100	83	93	1,731,101	97	1,422	99	1,393,421	103
5(2023)	1,487	97	3,261,673	104	87	98	1,867,933	105	1,400	97	1,393,740	103
6(2024)	1,429	93	3,240,185	103	84	94	1,873,789	105	1,345	93	1,366,396	101
(前年比)	(96)		(99)		(97)		(100)		(96)		(98)	
R6(2024).2	110	86	248,794	95	6	87	142,681	96	103	86	106,113	94
3	116	91	281,804	108	7	99	166,509	112	109	90	115,295	102
4	120	94	278,909	107	7	99	164,692	111	112	94	114,217	101
5	119	93	264,726	101	7	94	152,248	103	112	93	112,477	99
6	122	96	267,468	102	7	95	152,100	103	115	96	115,368	102
7	126	99	280,575	107	7	97	159,091	107	119	99	121,484	107
8	116	91	261,659	100	7	89	150,088	101	110	91	111,570	99
9	123	96	276,356	106	7	96	161,635	109	116	96	114,721	101
10	126	99	284,436	109	7	97	162,670	110	119	99	121,766	108
11	118	93	262,335	100	7	91	147,983	100	111	93	114,352	101
12	119	93	281,858	108	7	98	163,888	111	112	93	117,970	104
R7(2025).1	109	86	252,944	97	7	89	144,754	98	103	86	108,190	96
2	103	80	244,679	94	6	86	141,870	96	96	80	102,809	91

括 表

指数：令和2年＝100
単位：千隻、千総トン、千トン

暦年	海 上 出 入 貨 物										調査 対象 港湾数
	合 計		外 国 貿 易 貨 物				内 国 貿 易 貨 物				
		指数	輸出	指数	輸入	指数	移出	指数	移入	指数	
R2(2020)	2,342,319	100	247,945	100	836,397	100	635,773	100	622,204	100	166
(月平均)	(195,193)	(100)	(20,662)	(100)	(69,700)	(100)	(52,981)	(100)	(51,850)	(100)	-
R2(2020)	2,342,319	100	247,945	100	836,397	100	635,773	100	622,204	100	166
3(2021)	2,445,998	104	265,302	107	877,819	105	658,617	104	644,261	104	166
4(2022)	2,437,478	104	259,428	105	877,363	105	655,487	103	645,199	104	166
5(2023)	2,363,077	101	253,408	102	823,156	98	647,752	102	638,761	103	166
6(2024)	2,326,846	99	247,005	100	810,579	97	638,676	100	630,586	101	166
(前年比)	(98)		(97)		(98)		(99)		(99)		
R6(2024).2	181,083	93	20,002	97	62,834	90	49,856	94	48,391	93	166
3	199,497	102	22,583	109	69,406	100	54,189	102	53,319	103	166
4	194,009	99	20,718	100	67,029	96	53,153	100	53,108	102	166
5	185,272	95	19,279	93	63,307	91	51,428	97	51,258	99	166
6	187,183	96	21,040	102	61,431	88	52,604	99	52,108	100	166
7	199,891	102	20,806	101	67,798	97	56,356	106	54,931	106	166
8	182,907	94	18,039	87	66,071	95	49,597	94	49,201	95	166
9	203,134	104	20,548	99	73,303	105	55,018	104	54,265	105	166
10	205,236	105	22,088	107	67,631	97	57,349	108	58,169	112	166
11	192,036	98	20,415	99	65,433	94	53,296	101	52,893	102	166
12	208,435	107	23,475	114	75,727	109	54,819	103	54,414	105	166
R7(2025).1	187,725	96	17,919	87	72,389	104	49,883	94	47,533	92	163
2	179,888	92	20,544	99	62,948	90	48,541	92	47,855	92	163

第2表

入港船舶表

[注] 港湾名の頭書は次のとおりである。

- ☆印 国際戦略港湾
- ◎印 国際拠点港湾
- 印 重要港湾
- 無印 地方港湾

(単位：隻・総トン)

都道府県	港湾	船舶区分	合計		外航		内航	
			隻数	総トン数	隻数	総トン数	隻数	総トン数
合計		商船	65,269	202,696,391	6,316	141,390,014	58,953	61,306,377
		自動車航送船	18,088	38,735,904	40	479,944	18,048	38,255,960
		漁船	11,718	277,876	—	—	11,718	277,876
		避難船	43	34,854	—	—	43	34,854
		その他	7,470	2,934,002	—	—	7,470	2,934,002
		計	102,588	244,679,027	6,356	141,869,958	96,232	102,809,069
北海道	○ 稚内	商船	18	32,165	0	0	18	32,165
		自動車航送船	92	359,030	0	0	92	359,030
		漁船	74	5,244	—	—	74	5,244
		避難船	0	0	—	—	0	0
		その他	7	1,982	—	—	7	1,982
		計	191	398,421	0	0	191	398,421
	○ 紋別	商船	195	55,028	1	224	194	54,804
		自動車航送船	0	0	0	0	0	0
		漁船	0	0	—	—	0	0
		避難船	0	0	—	—	0	0
		その他	0	0	—	—	0	0
		計	195	55,028	1	224	194	54,804
	○ 網走	商船	131	61,961	0	0	131	61,961
		自動車航送船	0	0	0	0	0	0
		漁船	27	459	—	—	27	459
		避難船	0	0	—	—	0	0
		その他	0	0	—	—	0	0
		計	158	62,420	0	0	158	62,420
	○ 根室	商船	50	6,067	50	6,067	0	0
		自動車航送船	0	0	0	0	0	0
		漁船	1,153	8,514	—	—	1,153	8,514
		避難船	0	0	—	—	0	0
		その他	51	8,908	—	—	51	8,908
		計	1,254	23,489	50	6,067	1,204	17,422
○ 釧路	商船	197	1,062,196	25	292,657	172	769,539	
	自動車航送船	0	0	0	0	0	0	
	漁船	181	12,045	—	—	181	12,045	
	避難船	0	0	—	—	0	0	
	その他	26	26,602	—	—	26	26,602	
	計	404	1,100,843	25	292,657	379	808,186	
○ 十勝	商船	57	86,573	3	54,337	54	32,236	
	自動車航送船	0	0	0	0	0	0	
	漁船	362	11,020	—	—	362	11,020	
	避難船	0	0	—	—	0	0	
	その他	5	2,164	—	—	5	2,164	
	計	424	99,757	3	54,337	421	45,420	
◎ 苫小牧	商船	558	4,077,908	75	1,486,484	483	2,591,424	
	自動車航送船	214	2,633,171	0	0	214	2,633,171	
	漁船	310	2,635	—	—	310	2,635	
	避難船	0	0	—	—	0	0	
	その他	2	1,832	—	—	2	1,832	
	計	1,084	6,715,546	75	1,486,484	1,009	5,229,062	
◎ 室蘭	商船	191	1,078,669	28	836,063	163	242,606	
	自動車航送船	20	176,400	0	0	20	176,400	
	漁船	40	280	—	—	40	280	
	避難船	14	15,414	—	—	14	15,414	
	その他	53	9,906	—	—	53	9,906	
	計	318	1,280,669	28	836,063	290	444,606	

(単位：隻・総トン)

都道府県	港湾	船舶区分	合計		外航		内航	
			隻数	総トン数	隻数	総トン数	隻数	総トン数
北海道	○ 函館	商船	177	640,903	5	147,312	172	493,591
		自動車航送船	384	1,832,517	0	0	384	1,832,517
		漁船	9	108	—	—	9	108
		避難船	2	1,168	—	—	2	1,168
		その他	62	109,941	—	—	62	109,941
		計	634	2,584,637	5	147,312	629	2,437,325
	○ 小樽	商船	36	322,402	18	292,624	18	29,778
		自動車航送船	34	518,155	0	0	34	518,155
		漁船	38	5,951	—	—	38	5,951
		避難船	1	266	—	—	1	266
		その他	21	16,503	—	—	21	16,503
		計	130	863,277	18	292,624	112	570,653
	○ 石狩湾新	商船	76	370,169	24	264,730	52	105,439
		自動車航送船	0	0	0	0	0	0
		漁船	0	0	—	—	0	0
		避難船	5	5,898	—	—	5	5,898
		その他	14	4,004	—	—	14	4,004
		計	95	380,071	24	264,730	71	115,341
	○ 留萌	商船	18	60,191	0	0	18	60,191
		自動車航送船	0	0	0	0	0	0
漁船		22	330	—	—	22	330	
避難船		0	0	—	—	0	0	
その他		7	2,054	—	—	7	2,054	
計		47	62,575	0	0	47	62,575	
青森県	○ 青森	商船	79	269,751	6	122,539	73	147,212
		自動車航送船	366	1,943,355	0	0	366	1,943,355
		漁船	0	0	—	—	0	0
		避難船	0	0	—	—	0	0
		その他	4	436	—	—	4	436
		計	449	2,213,542	6	122,539	443	2,091,003
	尻屋岬	商船	38	80,035	0	0	38	80,035
		自動車航送船	0	0	0	0	0	0
		漁船	0	0	—	—	0	0
		避難船	0	0	—	—	0	0
		その他	0	0	—	—	0	0
		計	38	80,035	0	0	38	80,035
	○ むつ小川原	商船	31	37,714	1	9,611	30	28,103
		自動車航送船	0	0	0	0	0	0
		漁船	0	0	—	—	0	0
		避難船	0	0	—	—	0	0
		その他	3	715	—	—	3	715
		計	34	38,429	1	9,611	33	28,818
	○ 八戸	商船	267	1,334,562	23	523,201	244	811,361
		自動車航送船	112	1,048,964	0	0	112	1,048,964
漁船		81	11,562	—	—	81	11,562	
避難船		0	0	—	—	0	0	
その他		18	7,798	—	—	18	7,798	
計		478	2,402,886	23	523,201	455	1,879,685	
大湊	商船	6	6,191	1	2,697	5	3,494	
	自動車航送船	0	0	0	0	0	0	
	漁船	0	0	—	—	0	0	
	避難船	0	0	—	—	0	0	
	その他	0	0	—	—	0	0	
	計	6	6,191	1	2,697	5	3,494	

(単位：隻・総トン)

都道府県	港 湾	船舶区分	合 計		外 航		内 航	
			隻 数	総トン数	隻 数	総トン数	隻 数	総トン数
岩手県	○ 久慈	商船	19	9,829	0	0	19	9,829
		自動車航送船	0	0	0	0	0	0
		漁船	41	606	—	—	41	606
		避難船	0	0	—	—	0	0
		その他	0	0	—	—	0	0
		計	60	10,435	0	0	60	10,435
	○ 宮古	商船	69	5,342	1	3,090	68	2,252
		自動車航送船	0	0	0	0	0	0
		漁船	135	8,893	—	—	135	8,893
		避難船	0	0	—	—	0	0
		その他	3	2,259	—	—	3	2,259
		計	207	16,494	1	3,090	206	13,404
	○ 釜石	商船	53	255,153	7	202,142	46	53,011
		自動車航送船	0	0	0	0	0	0
		漁船	39	624	—	—	39	624
		避難船	0	0	—	—	0	0
		その他	3	1,950	—	—	3	1,950
		計	95	257,727	7	202,142	88	55,585
	○ 大船渡	商船	73	193,146	6	38,700	67	154,446
		自動車航送船	0	0	0	0	0	0
漁船		171	1,047	—	—	171	1,047	
避難船		5	3,262	—	—	5	3,262	
その他		5	4,979	—	—	5	4,979	
	計	254	202,434	6	38,700	248	163,734	
宮城県	◎ 仙台塩釜	商船	1,742	3,934,916	70	1,659,222	1,672	2,275,694
		自動車航送船	107	408,867	0	0	107	408,867
		漁船	0	0	—	—	0	0
		避難船	0	0	—	—	0	0
		その他	19	14,601	—	—	19	14,601
	計	1,868	4,358,384	70	1,659,222	1,798	2,699,162	
秋田県	○ 能代	商船	16	288,284	9	280,354	7	7,930
		自動車航送船	0	0	0	0	0	0
		漁船	0	0	—	—	0	0
		避難船	0	0	—	—	0	0
		その他	0	0	—	—	0	0
		計	16	288,284	9	280,354	7	7,930
	○ 船川	商船	9	15,869	0	0	9	15,869
		自動車航送船	0	0	0	0	0	0
		漁船	4	56	—	—	4	56
		避難船	0	0	—	—	0	0
		その他	0	0	—	—	0	0
		計	13	15,925	0	0	13	15,925
○ 秋田	商船	89	501,203	23	326,308	66	174,895	
	自動車航送船	17	309,893	0	0	17	309,893	
	漁船	0	0	—	—	0	0	
	避難船	0	0	—	—	0	0	
	その他	13	3,410	—	—	13	3,410	
	計	119	814,506	23	326,308	96	488,198	
山形県	○ 酒田	商船	34	287,251	16	235,441	18	51,810
		自動車航送船	0	0	0	0	0	0
		漁船	25	360	—	—	25	360
		避難船	0	0	—	—	0	0
		その他	7	1,478	—	—	7	1,478
	計	66	289,089	16	235,441	50	53,648	

(単位：隻・総トン)

都道府県	港湾	船舶区分	合計		外航		内航	
			隻数	総トン数	隻数	総トン数	隻数	総トン数
福島県	○ 相馬	商船	98	495,014	9	429,794	89	65,220
		自動車航送船	0	0	0	0	0	0
		漁船	0	0	—	—	0	0
		避難船	0	0	—	—	0	0
		その他	18	2,696	—	—	18	2,696
	計	116	497,710	9	429,794	107	67,916	
	○ 小名浜	商船	211	1,310,900	30	712,416	181	598,484
		自動車航送船	0	0	0	0	0	0
		漁船	106	3,948	—	—	106	3,948
		避難船	0	0	—	—	0	0
その他		39	11,778	—	—	39	11,778	
計	356	1,326,626	30	712,416	326	614,210		
茨城県	○ 茨城	商船	211	2,856,159	72	2,051,364	139	804,795
		自動車航送船	43	583,872	0	0	43	583,872
		漁船	47	808	—	—	47	808
		避難船	0	0	—	—	0	0
		その他	27	5,147	—	—	27	5,147
	計	328	3,445,986	72	2,051,364	256	1,394,622	
	○ 鹿島	商船	765	4,977,611	131	4,135,129	634	842,482
		自動車航送船	0	0	0	0	0	0
		漁船	0	0	—	—	0	0
		避難船	0	0	—	—	0	0
その他		0	0	—	—	0	0	
計	765	4,977,611	131	4,135,129	634	842,482		
千葉県	○ 木更津	商船	792	4,258,895	82	3,723,084	710	535,811
		自動車航送船	0	0	0	0	0	0
		漁船	0	0	—	—	0	0
		避難船	0	0	—	—	0	0
		その他	246	40,689	—	—	246	40,689
	計	1,038	4,299,584	82	3,723,084	956	576,500	
	◎ 千葉	商船	3,066	9,499,600	229	5,767,446	2,837	3,732,154
		自動車航送船	0	0	0	0	0	0
		漁船	0	0	—	—	0	0
		避難船	0	0	—	—	0	0
その他		266	37,630	—	—	266	37,630	
計	3,332	9,537,230	229	5,767,446	3,103	3,769,784		
東京都	☆ 東京	商船	1,475	11,332,815	350	8,147,472	1,125	3,185,343
		自動車航送船	28	353,808	0	0	28	353,808
		漁船	0	0	—	—	0	0
		避難船	0	0	—	—	0	0
		その他	108	75,304	—	—	108	75,304
計	1,611	11,761,927	350	8,147,472	1,261	3,614,455		
神奈川県	☆ 川崎	商船	1,180	5,996,941	156	4,374,320	1,024	1,622,621
		自動車航送船	0	0	0	0	0	0
		漁船	0	0	—	—	0	0
		避難船	0	0	—	—	0	0
		その他	21	16,614	—	—	21	16,614
	計	1,201	6,013,555	156	4,374,320	1,045	1,639,235	
	☆ 横浜	商船	1,954	19,891,634	644	17,395,246	1,310	2,496,388
		自動車航送船	0	0	0	0	0	0
		漁船	0	0	—	—	0	0
		避難船	0	0	—	—	0	0
その他		190	435,681	—	—	190	435,681	
計	2,144	20,327,315	644	17,395,246	1,500	2,932,069		

(単位：隻・総トン)

都道府県	港湾	船舶区分	合計		外航		内航	
			隻数	総トン数	隻数	総トン数	隻数	総トン数
神奈川県	○ 横須賀	商船	273	1,037,225	4	147,614	269	889,611
		自動車航送船	286	1,262,405	0	0	286	1,262,405
		漁船	6	114	—	—	6	114
		避難船	0	0	—	—	0	0
		その他	502	167,059	—	—	502	167,059
		計	1,067	2,466,803	4	147,614	1,063	2,319,189
新潟県	◎ 新潟	商船	310	1,513,036	64	1,110,128	246	402,908
		自動車航送船	119	1,021,794	0	0	119	1,021,794
		漁船	36	279	—	—	36	279
		避難船	0	0	—	—	0	0
		その他	20	22,235	—	—	20	22,235
		計	485	2,557,344	64	1,110,128	421	1,447,216
	○ 直江津	商船	49	657,637	22	577,468	27	80,169
		自動車航送船	0	0	0	0	0	0
		漁船	0	0	—	—	0	0
		避難船	0	0	—	—	0	0
		その他	4	657	—	—	4	657
		計	53	658,294	22	577,468	31	80,826
	姫川	商船	56	142,765	3	22,894	53	119,871
		自動車航送船	0	0	0	0	0	0
		漁船	15	133	—	—	15	133
		避難船	0	0	—	—	0	0
		その他	5	847	—	—	5	847
		計	76	143,745	3	22,894	73	120,851
	○ 両津	商船	134	41,310	0	0	134	41,310
		自動車航送船	83	449,865	0	0	83	449,865
		漁船	0	0	—	—	0	0
		避難船	0	0	—	—	0	0
		その他	0	0	—	—	0	0
		計	217	491,175	0	0	217	491,175
○ 小木	商船	0	0	0	0	0	0	
	自動車航送船	0	0	0	0	0	0	
	漁船	0	0	—	—	0	0	
	避難船	0	0	—	—	0	0	
	その他	3	57	—	—	3	57	
	計	3	57	0	0	3	57	
富山県	◎ 伏木富山	商船	105	712,009	61	632,499	44	79,510
		自動車航送船	0	0	0	0	0	0
		漁船	84	814	—	—	84	814
		避難船	0	0	—	—	0	0
		その他	3	452	—	—	3	452
		計	192	713,275	61	632,499	131	80,776
石川県	○ 七尾	商船	38	323,592	9	272,223	29	51,369
		自動車航送船	0	0	0	0	0	0
		漁船	0	0	—	—	0	0
		避難船	1	749	—	—	1	749
		その他	36	6,824	—	—	36	6,824
		計	75	331,165	9	272,223	66	58,942
	○ 金沢	商船	81	338,143	28	211,300	53	126,843
		自動車航送船	0	0	0	0	0	0
		漁船	87	1,875	—	—	87	1,875
		避難船	0	0	—	—	0	0
		その他	4	681	—	—	4	681
		計	172	340,699	28	211,300	144	129,399

(単位：隻・総トン)

都道府県	港湾	船舶区分	合計		外航		内航	
			隻数	総トン数	隻数	総トン数	隻数	総トン数
福井県	福井	商船	37	84,573	2	8,928	35	75,645
		自動車航送船	0	0	0	0	0	0
		漁船	33	1,287	—	—	33	1,287
		避難船	1	498	—	—	1	498
		その他	6	630	—	—	6	630
		計	77	86,988	2	8,928	75	78,060
	○ 敦賀	商船	62	568,626	18	232,061	44	336,565
		自動車航送船	26	454,887	0	0	26	454,887
		漁船	4	479	—	—	4	479
		避難船	0	0	—	—	0	0
		その他	18	10,103	—	—	18	10,103
		計	110	1,034,095	18	232,061	92	802,034
	内浦	商船	5	16,081	4	15,582	1	499
		自動車航送船	0	0	0	0	0	0
		漁船	0	0	—	—	0	0
避難船		0	0	—	—	0	0	
その他		0	0	—	—	0	0	
計		5	16,081	4	15,582	1	499	
静岡県	沼津	商船	67	9,920	1	1,972	66	7,948
		自動車航送船	0	0	0	0	0	0
		漁船	6	576	—	—	6	576
		避難船	0	0	—	—	0	0
		その他	0	0	—	—	0	0
		計	73	10,496	1	1,972	72	8,524
	○ 田子の浦	商船	104	196,261	5	69,303	99	126,958
		自動車航送船	0	0	0	0	0	0
		漁船	0	0	—	—	0	0
		避難船	0	0	—	—	0	0
		その他	4	3,746	—	—	4	3,746
		計	108	200,007	5	69,303	103	130,704
	◎ 清水	商船	436	2,835,471	111	2,165,029	325	670,442
		自動車航送船	0	0	0	0	0	0
		漁船	7	5,879	—	—	7	5,879
		避難船	0	0	—	—	0	0
		その他	92	123,643	—	—	92	123,643
		計	535	2,964,993	111	2,165,029	424	799,964
	大井川	商船	100	118,881	1	2,831	99	116,050
		自動車航送船	0	0	0	0	0	0
		漁船	0	0	—	—	0	0
		避難船	0	0	—	—	0	0
		その他	0	0	—	—	0	0
		計	100	118,881	1	2,831	99	116,050
○ 御前崎	商船	53	583,692	20	554,872	33	28,820	
	自動車航送船	0	0	0	0	0	0	
	漁船	0	0	—	—	0	0	
	避難船	0	0	—	—	0	0	
	その他	112	11,269	—	—	112	11,269	
	計	165	594,961	20	554,872	145	40,089	
愛知県	○ 三河	商船	480	3,792,306	87	2,609,586	393	1,182,720
		自動車航送船	0	0	0	0	0	0
		漁船	32	768	—	—	32	768
		避難船	0	0	—	—	0	0
		その他	35	10,990	—	—	35	10,990
		計	547	3,804,064	87	2,609,586	460	1,194,478

(単位：隻・総トン)

都道府県	港湾	船舶区分	合計		外航		内航	
			隻数	総トン数	隻数	総トン数	隻数	総トン数
愛知県	○ 衣浦	商船	261	1,073,525	36	814,316	225	259,209
		自動車航送船	0	0	0	0	0	0
		漁船	0	0	—	—	0	0
		避難船	0	0	—	—	0	0
		その他	43	2,288	—	—	43	2,288
	計	304	1,075,813	36	814,316	268	261,497	
	常滑	商船	277	63,212	0	0	277	63,212
		自動車航送船	0	0	0	0	0	0
		漁船	37	438	—	—	37	438
		避難船	0	0	—	—	0	0
		その他	35	1,077	—	—	35	1,077
	計	349	64,727	0	0	349	64,727	
◎ 名古屋	商船	2,160	17,544,276	571	14,556,318	1,589	2,987,958	
	自動車航送船	14	214,629	0	0	14	214,629	
	漁船	0	0	—	—	0	0	
	避難船	0	0	—	—	0	0	
	その他	71	30,381	—	—	71	30,381	
計	2,245	17,789,286	571	14,556,318	1,674	3,232,968		
三重県	◎ 四日市	商船	1,193	5,730,670	125	4,573,347	1,068	1,157,323
		自動車航送船	0	0	0	0	0	0
		漁船	0	0	—	—	0	0
		避難船	0	0	—	—	0	0
		その他	93	11,039	—	—	93	11,039
	計	1,286	5,741,709	125	4,573,347	1,161	1,168,362	
	○ 津松阪	商船	612	150,632	4	29,918	608	120,714
		自動車航送船	0	0	0	0	0	0
		漁船	99	495	—	—	99	495
		避難船	0	0	—	—	0	0
		その他	28	8,081	—	—	28	8,081
	計	739	159,208	4	29,918	735	129,290	
	吉津	商船	37	51,196	0	0	37	51,196
		自動車航送船	0	0	0	0	0	0
		漁船	131	1,899	—	—	131	1,899
		避難船	0	0	—	—	0	0
		その他	2	998	—	—	2	998
	計	170	54,093	0	0	170	54,093	
○ 尾鷲	商船	8	2,572	0	0	8	2,572	
	自動車航送船	0	0	0	0	0	0	
	漁船	372	2,680	—	—	372	2,680	
	避難船	0	0	—	—	0	0	
	その他	33	4,358	—	—	33	4,358	
計	413	9,610	0	0	413	9,610		
京都府	○ 舞鶴	商船	53	347,339	22	281,524	31	65,815
		自動車航送船	19	322,552	0	0	19	322,552
		漁船	154	5,025	—	—	154	5,025
		避難船	5	2,994	—	—	5	2,994
		その他	72	202,951	—	—	72	202,951
	計	303	880,861	22	281,524	281	599,337	
	宮津	商船	0	0	0	0	0	0
		自動車航送船	0	0	0	0	0	0
		漁船	0	0	—	—	0	0
		避難船	0	0	—	—	0	0
		その他	2	52	—	—	2	52
	計	2	52	0	0	2	52	

(単位：隻・総トン)

都道府県	港湾	船舶区分	合計		外航		内航	
			隻数	総トン数	隻数	総トン数	隻数	総トン数
大阪府	泉州	商船	440	122,917	0	0	440	122,917
		自動車航送船	0	0	0	0	0	0
		漁船	0	0	—	—	0	0
		避難船	0	0	—	—	0	0
		その他	0	0	—	—	0	0
	計	440	122,917	0	0	440	122,917	
	○ 阪南	商船	112	84,590	3	9,620	109	74,970
		自動車航送船	0	0	0	0	0	0
		漁船	87	696	—	—	87	696
		避難船	0	0	—	—	0	0
		その他	35	7,139	—	—	35	7,139
	計	234	92,425	3	9,620	231	82,805	
	◎ 堺泉北	商船	1,803	5,059,463	184	3,298,835	1,619	1,760,628
		自動車航送船	27	433,080	0	0	27	433,080
		漁船	0	0	—	—	0	0
避難船		0	0	—	—	0	0	
その他		49	14,038	—	—	49	14,038	
計	1,879	5,506,581	184	3,298,835	1,695	2,207,746		
☆ 大阪	商船	1,441	5,459,652	312	4,111,311	1,129	1,348,341	
	自動車航送船	140	2,183,602	12	260,256	128	1,923,346	
	漁船	0	0	—	—	0	0	
	避難船	0	0	—	—	0	0	
	その他	37	57,366	—	—	37	57,366	
計	1,618	7,700,620	324	4,371,567	1,294	3,329,053		
兵庫県	○ 尼崎西宮芦屋	商船	269	309,629	1	1,989	268	307,640
		自動車航送船	0	0	0	0	0	0
		漁船	0	0	—	—	0	0
		避難船	0	0	—	—	0	0
		その他	79	4,648	—	—	79	4,648
	計	348	314,277	1	1,989	347	312,288	
	☆ 神戸	商船	1,779	10,774,001	451	9,314,394	1,328	1,459,607
		自動車航送船	209	1,849,084	0	0	209	1,849,084
		漁船	0	0	—	—	0	0
		避難船	0	0	—	—	0	0
		その他	248	90,787	—	—	248	90,787
	計	2,236	12,713,872	451	9,314,394	1,785	3,399,478	
	○ 東播磨	商船	886	1,854,699	56	1,282,147	830	572,552
		自動車航送船	0	0	0	0	0	0
		漁船	0	0	—	—	0	0
避難船		0	0	—	—	0	0	
その他		75	2,029	—	—	75	2,029	
計	961	1,856,728	56	1,282,147	905	574,581		
◎ 姫路	商船	1,675	1,781,568	46	1,317,230	1,629	464,338	
	自動車航送船	196	235,416	0	0	196	235,416	
	漁船	0	0	—	—	0	0	
	避難船	0	0	—	—	0	0	
	その他	81	12,483	—	—	81	12,483	
計	1,952	2,029,467	46	1,317,230	1,906	712,237		
相生	商船	51	23,936	1	1,598	50	22,338	
	自動車航送船	0	0	0	0	0	0	
	漁船	0	0	—	—	0	0	
	避難船	0	0	—	—	0	0	
	その他	11	1,751	—	—	11	1,751	
計	62	25,687	1	1,598	61	24,089		

(単位：隻・総トン)

都道府県	港湾	船舶区分	合計		外航		内航	
			隻数	総トン数	隻数	総トン数	隻数	総トン数
兵庫県	赤穂	商船	156	357,606	7	42,845	149	314,761
		自動車航送船	0	0	0	0	0	0
		漁船	0	0	—	—	0	0
		避難船	0	0	—	—	0	0
		その他	5	495	—	—	5	495
		計	161	358,101	7	42,845	154	315,256
和歌山県	新宮	商船	52	27,320	0	0	52	27,320
		自動車航送船	0	0	0	0	0	0
		漁船	0	0	—	—	0	0
		避難船	0	0	—	—	0	0
		その他	0	0	—	—	0	0
		計	52	27,320	0	0	52	27,320
	○ 日高	商船	13	14,426	1	8,803	12	5,623
		自動車航送船	0	0	0	0	0	0
		漁船	0	0	—	—	0	0
		避難船	0	0	—	—	0	0
		その他	0	0	—	—	0	0
		計	13	14,426	1	8,803	12	5,623
	◎ 和歌山下津	商船	374	1,058,224	29	733,621	345	324,603
		自動車航送船	224	609,840	0	0	224	609,840
		漁船	0	0	—	—	0	0
避難船		0	0	—	—	0	0	
その他		26	18,955	—	—	26	18,955	
計		624	1,687,019	29	733,621	595	953,398	
鳥取県	○ 鳥取	商船	13	13,838	1	2,685	12	11,153
		自動車航送船	0	0	0	0	0	0
		漁船	20	2,125	—	—	20	2,125
		避難船	0	0	—	—	0	0
		その他	0	0	—	—	0	0
		計	33	15,963	1	2,685	32	13,278
	○ 境	商船	99	416,247	20	287,548	79	128,699
		自動車航送船	24	56,584	0	0	24	56,584
		漁船	428	34,644	—	—	428	34,644
		避難船	0	0	—	—	0	0
		その他	171	29,262	—	—	171	29,262
		計	722	536,737	20	287,548	702	249,189
島根県	○ 浜田	商船	17	47,944	5	36,611	12	11,333
		自動車航送船	0	0	0	0	0	0
		漁船	0	0	—	—	0	0
		避難船	0	0	—	—	0	0
		その他	17	4,370	—	—	17	4,370
		計	34	52,314	5	36,611	29	15,703
	○ 三隅	商船	20	192,760	3	182,994	17	9,766
		自動車航送船	0	0	0	0	0	0
		漁船	0	0	—	—	0	0
		避難船	0	0	—	—	0	0
		その他	10	1,927	—	—	10	1,927
		計	30	194,687	3	182,994	27	11,693
	○ 西郷	商船	28	7,962	0	0	28	7,962
		自動車航送船	72	170,386	0	0	72	170,386
		漁船	0	0	—	—	0	0
避難船		5	2,361	—	—	5	2,361	
その他		13	5,778	—	—	13	5,778	
計		118	186,487	0	0	118	186,487	

(単位：隻・総トン)

都道府県	港湾	船舶区分	合計		外航		内航	
			隻数	総トン数	隻数	総トン数	隻数	総トン数
岡山県	東備	商船	209	16,094	7	11,072	202	5,022
		自動車航送船	29	551	0	0	29	551
		漁船	297	2,395	—	—	297	2,395
		避難船	0	0	—	—	0	0
		その他	0	0	—	—	0	0
	計	535	19,040	7	11,072	528	7,968	
	○ 岡山	商船	169	51,410	0	0	169	51,410
		自動車航送船	224	215,043	0	0	224	215,043
		漁船	0	0	—	—	0	0
		避難船	0	0	—	—	0	0
		その他	3	237	—	—	3	237
	計	396	266,690	0	0	396	266,690	
	○ 宇野	商船	672	598,221	8	170,358	664	427,863
		自動車航送船	747	669,473	0	0	747	669,473
		漁船	0	0	—	—	0	0
		避難船	0	0	—	—	0	0
		その他	11	5,808	—	—	11	5,808
	計	1,430	1,273,502	8	170,358	1,422	1,103,144	
	◎ 水島	商船	1,929	7,487,347	207	4,284,109	1,722	3,203,238
		自動車航送船	0	0	0	0	0	0
漁船		0	0	—	—	0	0	
避難船		0	0	—	—	0	0	
その他		95	97,904	—	—	95	97,904	
計	2,024	7,585,251	207	4,284,109	1,817	3,301,142		
笠岡	商船	424	56,651	0	0	424	56,651	
	自動車航送船	112	21,952	0	0	112	21,952	
	漁船	0	0	—	—	0	0	
	避難船	0	0	—	—	0	0	
	その他	80	2,340	—	—	80	2,340	
計	616	80,943	0	0	616	80,943		
広島県	○ 福山	商船	570	2,859,936	116	2,368,401	454	491,535
		自動車航送船	131	12,969	0	0	131	12,969
		漁船	100	1,000	—	—	100	1,000
		避難船	0	0	—	—	0	0
		その他	10	190	—	—	10	190
	計	811	2,874,095	116	2,368,401	695	505,694	
	○ 尾道糸崎	商船	1,888	183,257	4	39,544	1,884	143,713
		自動車航送船	444	77,256	0	0	444	77,256
		漁船	146	730	—	—	146	730
		避難船	0	0	—	—	0	0
		その他	427	18,254	—	—	427	18,254
	計	2,905	279,497	4	39,544	2,901	239,953	
	竹原	商船	645	183,660	3	141,296	642	42,364
		自動車航送船	1,042	352,588	0	0	1,042	352,588
		漁船	0	0	—	—	0	0
		避難船	0	0	—	—	0	0
		その他	10	2,590	—	—	10	2,590
	計	1,697	538,838	3	141,296	1,694	397,542	
	○ 呉	商船	994	373,658	12	211,278	982	162,380
自動車航送船		715	437,121	0	0	715	437,121	
漁船		0	0	—	—	0	0	
避難船		0	0	—	—	0	0	
その他		32	7,004	—	—	32	7,004	
計	1,741	817,783	12	211,278	1,729	606,505		

(単位：隻・総トン)

都道府県	港湾	船舶区分	合計		外航		内航	
			隻数	総トン数	隻数	総トン数	隻数	総トン数
広島県	◎ 広島	商船	1,904	2,300,944	85	1,632,200	1,819	668,744
		自動車航送船	1,135	509,364	0	0	1,135	509,364
		漁船	0	0	—	—	0	0
		避難船	0	0	—	—	0	0
		その他	14	6,006	—	—	14	6,006
		計	3,053	2,816,314	85	1,632,200	2,968	1,184,114
	大竹	商船	88	89,530	7	47,783	81	41,747
		自動車航送船	140	13,860	0	0	140	13,860
		漁船	0	0	—	—	0	0
		避難船	0	0	—	—	0	0
		その他	0	0	—	—	0	0
		計	228	103,390	7	47,783	221	55,607
	鹿川	商船	9	7,319	0	0	9	7,319
		自動車航送船	0	0	0	0	0	0
		漁船	0	0	—	—	0	0
避難船		0	0	—	—	0	0	
その他		0	0	—	—	0	0	
計		9	7,319	0	0	9	7,319	
山口県	◎ 下関	商船	1,666	646,853	48	457,518	1,618	189,335
		自動車航送船	28	219,688	28	219,688	0	0
		漁船	359	38,882	—	—	359	38,882
		避難船	0	0	—	—	0	0
		その他	46	32,896	—	—	46	32,896
		計	2,099	938,319	76	677,206	2,023	261,113
	○ 小野田	商船	162	52,889	0	0	162	52,889
		自動車航送船	0	0	0	0	0	0
		漁船	0	0	—	—	0	0
		避難船	0	0	—	—	0	0
		その他	7	133	—	—	7	133
		計	169	53,022	0	0	169	53,022
	○ 宇部	商船	765	1,059,176	15	256,138	750	803,038
		自動車航送船	0	0	0	0	0	0
		漁船	0	0	—	—	0	0
		避難船	0	0	—	—	0	0
		その他	3	767	—	—	3	767
		計	768	1,059,943	15	256,138	753	803,805
	○ 三田尻中関	商船	241	1,205,077	37	1,044,530	204	160,547
		自動車航送船	0	0	0	0	0	0
		漁船	0	0	—	—	0	0
		避難船	0	0	—	—	0	0
		その他	62	16,434	—	—	62	16,434
		計	303	1,221,511	37	1,044,530	266	176,981
◎ 徳山下松	商船	1,349	2,324,794	102	1,369,841	1,247	954,953	
	自動車航送船	135	97,875	0	0	135	97,875	
	漁船	1	9,299	—	—	1	9,299	
	避難船	0	0	—	—	0	0	
	その他	4	2,489	—	—	4	2,489	
	計	1,489	2,434,457	102	1,369,841	1,387	1,064,616	
柳井	商船	55	119,145	1	114,500	54	4,645	
	自動車航送船	333	177,753	0	0	333	177,753	
	漁船	0	0	—	—	0	0	
	避難船	0	0	—	—	0	0	
	その他	7	1,280	—	—	7	1,280	
	計	395	298,178	1	114,500	394	183,678	

(単位：隻・総トン)

都道府県	港湾	船舶区分	合計		外航		内航	
			隻数	総トン数	隻数	総トン数	隻数	総トン数
山口県	○ 岩国	商船	472	1,126,078	34	415,747	438	710,331
		自動車航送船	0	0	0	0	0	0
		漁船	5	104	—	—	5	104
		避難船	0	0	—	—	0	0
		その他	10	1,794	—	—	10	1,794
		計	487	1,127,976	34	415,747	453	712,229
徳島県	○ 徳島小松島	商船	113	331,256	16	271,300	97	59,956
		自動車航送船	272	1,216,368	0	0	272	1,216,368
		漁船	0	0	—	—	0	0
		避難船	0	0	—	—	0	0
		その他	1	19	—	—	1	19
		計	386	1,547,643	16	271,300	370	1,276,343
	○ 橘	商船	124	351,852	8	301,637	116	50,215
		自動車航送船	0	0	0	0	0	0
		漁船	0	0	—	—	0	0
		避難船	0	0	—	—	0	0
		その他	2	3,602	—	—	2	3,602
		計	126	355,454	8	301,637	118	53,817
香川県	詫間	商船	158	57,657	6	22,186	152	35,471
		自動車航送船	216	4,104	0	0	216	4,104
		漁船	0	0	—	—	0	0
		避難船	0	0	—	—	0	0
		その他	9	1,151	—	—	9	1,151
		計	383	62,912	6	22,186	377	40,726
	多度津	商船	136	16,285	4	1,631	132	14,654
		自動車航送船	66	5,808	0	0	66	5,808
		漁船	0	0	—	—	0	0
		避難船	0	0	—	—	0	0
		その他	8	2,070	—	—	8	2,070
		計	210	24,163	4	1,631	206	22,532
	丸亀	商船	551	126,338	1	481	550	125,857
		自動車航送船	195	64,745	0	0	195	64,745
		漁船	0	0	—	—	0	0
		避難船	0	0	—	—	0	0
		その他	77	3,880	—	—	77	3,880
		計	823	194,963	1	481	822	194,482
	○ 坂出	商船	471	675,587	17	202,656	454	472,931
		自動車航送船	0	0	0	0	0	0
		漁船	0	0	—	—	0	0
		避難船	0	0	—	—	0	0
		その他	205	22,958	—	—	205	22,958
		計	676	698,545	17	202,656	659	495,889
○ 高松	商船	903	272,928	18	155,969	885	116,959	
	自動車航送船	1,154	1,523,229	0	0	1,154	1,523,229	
	漁船	1	299	—	—	1	299	
	避難船	0	0	—	—	0	0	
	その他	49	6,900	—	—	49	6,900	
	計	2,107	1,803,356	18	155,969	2,089	1,647,387	
風戸	商船	84	43,442	1	25,189	83	18,253	
	自動車航送船	251	247,737	0	0	251	247,737	
	漁船	0	0	—	—	0	0	
	避難船	0	0	—	—	0	0	
	その他	0	0	—	—	0	0	
	計	335	291,179	1	25,189	334	265,990	

(単位：隻・総トン)

都道府県	港 湾	船舶区分	合 計		外 航		内 航	
			隻 数	総トン数	隻 数	総トン数	隻 数	総トン数
愛媛県	○ 宇和島	商船	246	36,487	0	0	246	36,487
		自動車航送船	0	0	0	0	0	0
		漁船	274	4,764	—	—	274	4,764
		避難船	0	0	—	—	0	0
		その他	76	3,353	—	—	76	3,353
		計	596	44,604	0	0	596	44,604
	○ 松山	商船	758	548,367	23	161,295	735	387,072
		自動車航送船	773	606,533	0	0	773	606,533
		漁船	0	0	—	—	0	0
		避難船	0	0	—	—	0	0
		その他	27	28,150	—	—	27	28,150
		計	1,558	1,183,050	23	161,295	1,535	1,021,755
	○ 今治	商船	503	178,295	20	140,517	483	37,778
		自動車航送船	239	52,384	0	0	239	52,384
		漁船	3	752	—	—	3	752
		避難船	0	0	—	—	0	0
		その他	338	38,982	—	—	338	38,982
		計	1,083	270,413	20	140,517	1,063	129,896
	○ 東予	商船	369	442,352	15	260,868	354	181,484
		自動車航送船	28	413,252	0	0	28	413,252
		漁船	0	0	—	—	0	0
		避難船	0	0	—	—	0	0
		その他	265	34,011	—	—	265	34,011
		計	662	889,615	15	260,868	647	628,747
○ 新居浜	商船	352	449,026	15	272,882	337	176,144	
	自動車航送船	381	264,067	0	0	381	264,067	
	漁船	0	0	—	—	0	0	
	避難船	0	0	—	—	0	0	
	その他	19	1,284	—	—	19	1,284	
	計	752	714,377	15	272,882	737	441,495	
○ 三島川之江	商船	314	1,119,462	44	787,847	270	331,615	
	自動車航送船	0	0	0	0	0	0	
	漁船	0	0	—	—	0	0	
	避難船	0	0	—	—	0	0	
	その他	50	9,917	—	—	50	9,917	
	計	364	1,129,379	44	787,847	320	341,532	
長 浜	商船	35	9,557	0	0	35	9,557	
	自動車航送船	0	0	0	0	0	0	
	漁船	0	0	—	—	0	0	
	避難船	0	0	—	—	0	0	
	その他	9	17,334	—	—	9	17,334	
	計	44	26,891	0	0	44	26,891	
高知県	○ 高知	商船	151	295,724	7	179,548	144	116,176
		自動車航送船	0	0	0	0	0	0
		漁船	29	634	—	—	29	634
		避難船	0	0	—	—	0	0
		その他	53	34,268	—	—	53	34,268
		計	233	330,626	7	179,548	226	151,078
	○ 須崎	商船	197	844,398	12	248,175	185	596,223
		自動車航送船	0	0	0	0	0	0
		漁船	0	0	—	—	0	0
		避難船	0	0	—	—	0	0
その他		0	0	—	—	0	0	
	計	197	844,398	12	248,175	185	596,223	

(単位：隻・総トン)

都道府県	港湾	船舶区分	合計		外航		内航	
			隻数	総トン数	隻数	総トン数	隻数	総トン数
高知県	○ 宿毛湾	商船	45	26,780	2	22,449	43	4,331
		自動車航送船	0	0	0	0	0	0
		漁船	0	0	—	—	0	0
		避難船	0	0	—	—	0	0
		その他	4	706	—	—	4	706
	計	49	27,486	2	22,449	47	5,037	
福岡県	◎ 博多	商船	1,362	5,353,606	209	4,197,617	1,153	1,155,989
		自動車航送船	191	302,613	0	0	191	302,613
		漁船	136	9,016	—	—	136	9,016
		避難船	0	0	—	—	0	0
		その他	38	35,123	—	—	38	35,123
		計	1,727	5,700,358	209	4,197,617	1,518	1,502,741
	◎ 北九州	商船	3,125	4,648,254	234	3,137,468	2,891	1,510,786
		自動車航送船	142	1,971,060	0	0	142	1,971,060
		漁船	11	55	—	—	11	55
		避難船	0	0	—	—	0	0
		その他	202	187,856	—	—	202	187,856
		計	3,480	6,807,225	234	3,137,468	3,246	3,669,757
	○ 苅田	商船	661	2,274,979	39	924,441	622	1,350,538
		自動車航送船	0	0	0	0	0	0
		漁船	0	0	—	—	0	0
避難船		0	0	—	—	0	0	
その他		15	3,668	—	—	15	3,668	
	計	676	2,278,647	39	924,441	637	1,354,206	
○ 三池	商船	158	153,260	13	81,581	145	71,679	
	自動車航送船	0	0	0	0	0	0	
	漁船	0	0	—	—	0	0	
	避難船	0	0	—	—	0	0	
	その他	0	0	—	—	0	0	
	計	158	153,260	13	81,581	145	71,679	
佐賀県	○ 伊万里	商船	323	214,273	28	166,417	295	47,856
		自動車航送船	0	0	0	0	0	0
		漁船	0	0	—	—	0	0
		避難船	0	0	—	—	0	0
		その他	5	3,986	—	—	5	3,986
		計	328	218,259	28	166,417	300	51,842
	○ 唐津	商船	91	145,465	3	96,232	88	49,233
		自動車航送船	128	121,376	0	0	128	121,376
		漁船	36	10,248	—	—	36	10,248
		避難船	0	0	—	—	0	0
その他		44	48,224	—	—	44	48,224	
	計	299	325,313	3	96,232	296	229,081	
長崎県	島原	商船	131	9,476	1	2,212	130	7,264
		自動車航送船	413	524,737	0	0	413	524,737
		漁船	0	0	—	—	0	0
		避難船	0	0	—	—	0	0
		その他	0	0	—	—	0	0
		計	544	534,213	1	2,212	543	532,001
	○ 長崎	商船	727	1,154,960	20	980,839	707	174,121
		自動車航送船	82	129,273	0	0	82	129,273
		漁船	0	0	—	—	0	0
		避難船	0	0	—	—	0	0
その他		9	6,885	—	—	9	6,885	
	計	818	1,291,118	20	980,839	798	310,279	

(単位：隻・総トン)

都道府県	港湾	船舶区分	合 計		外 航		内 航	
			隻 数	総トン数	隻 数	総トン数	隻 数	総トン数
長崎県	○ 佐世保	商船	654	920,348	11	823,816	643	96,532
		自動車航送船	205	153,723	0	0	205	153,723
		漁船	84	5,638	—	—	84	5,638
		避難船	0	0	—	—	0	0
		その他	133	122,912	—	—	133	122,912
		計	1,076	1,202,621	11	823,816	1,065	378,805
	松浦	商船	55	478,374	11	451,581	44	26,793
		自動車航送船	88	14,256	0	0	88	14,256
		漁船	949	9,137	—	—	949	9,137
		避難船	0	0	—	—	0	0
		その他	1	1,929	—	—	1	1,929
		計	1,093	503,696	11	451,581	1,082	52,115
	○ 厳原	商船	118	115,526	13	4,286	105	111,240
		自動車航送船	58	96,894	0	0	58	96,894
		漁船	1,316	6,580	—	—	1,316	6,580
		避難船	0	0	—	—	0	0
		その他	0	0	—	—	0	0
		計	1,492	219,000	13	4,286	1,479	214,714
	○ 郷ノ浦	商船	78	42,723	0	0	78	42,723
		自動車航送船	204	186,882	0	0	204	186,882
		漁船	770	10,040	—	—	770	10,040
避難船		0	0	—	—	0	0	
その他		13	2,457	—	—	13	2,457	
計		1,065	242,102	0	0	1,065	242,102	
肥前大島	商船	301	50,607	5	6,472	296	44,135	
	自動車航送船	0	0	0	0	0	0	
	漁船	0	0	—	—	0	0	
	避難船	0	0	—	—	0	0	
	その他	0	0	—	—	0	0	
	計	301	50,607	5	6,472	296	44,135	
松島	商船	442	107,981	1	47,109	441	60,872	
	自動車航送船	133	36,532	0	0	133	36,532	
	漁船	0	0	—	—	0	0	
	避難船	0	0	—	—	0	0	
	その他	54	11,211	—	—	54	11,211	
	計	629	155,724	1	47,109	628	108,615	
○ 福江	商船	401	104,185	1	499	400	103,686	
	自動車航送船	202	201,273	0	0	202	201,273	
	漁船	28	308	—	—	28	308	
	避難船	0	0	—	—	0	0	
	その他	134	6,412	—	—	134	6,412	
	計	765	312,178	1	499	764	311,679	
熊本県	水俣	商船	96	28,988	4	23,307	92	5,681
		自動車航送船	0	0	0	0	0	0
		漁船	8	2,436	—	—	8	2,436
		避難船	0	0	—	—	0	0
		その他	4	882	—	—	4	882
		計	108	32,306	4	23,307	104	8,999
	○ 八代	商船	264	570,881	29	382,684	235	188,197
		自動車航送船	0	0	0	0	0	0
		漁船	0	0	—	—	0	0
		避難船	0	0	—	—	0	0
		その他	356	28,558	—	—	356	28,558
		計	620	599,439	29	382,684	591	216,755

(単位：隻・総トン)

都道府県	港 湾	船舶区分	合 計		外 航		内 航	
			隻 数	総トン数	隻 数	総トン数	隻 数	総トン数
熊本県	○ 三角	商船	124	26,923	2	2,274	122	24,649
		自動車航送船	0	0	0	0	0	0
		漁船	0	0	—	—	0	0
		避難船	0	0	—	—	0	0
		その他	94	10,612	—	—	94	10,612
	計	218	37,535	2	2,274	216	35,261	
	○ 熊本	商船	38	57,181	7	35,433	31	21,748
		自動車航送船	413	524,737	0	0	413	524,737
		漁船	0	0	—	—	0	0
		避難船	0	0	—	—	0	0
その他		11	11,866	—	—	11	11,866	
計	462	593,784	7	35,433	455	558,351		
大分県	○ 中津	商船	71	286,805	3	27,640	68	259,165
		自動車航送船	0	0	0	0	0	0
		漁船	0	0	—	—	0	0
		避難船	0	0	—	—	0	0
		その他	20	20,877	—	—	20	20,877
	計	91	307,682	3	27,640	88	280,042	
	○ 別府	商船	1	22,472	0	0	1	22,472
		自動車航送船	186	811,592	0	0	186	811,592
		漁船	0	0	—	—	0	0
		避難船	0	0	—	—	0	0
		その他	16	5,181	—	—	16	5,181
	計	203	839,245	0	0	203	839,245	
	○ 大分	商船	1,312	5,574,041	145	4,405,885	1,167	1,168,156
		自動車航送船	28	312,970	0	0	28	312,970
		漁船	0	0	—	—	0	0
		避難船	0	0	—	—	0	0
		その他	624	74,008	—	—	624	74,008
	計	1,964	5,961,019	145	4,405,885	1,819	1,555,134	
	佐賀関	商船	92	319,671	15	277,196	77	42,475
		自動車航送船	425	446,119	0	0	425	446,119
		漁船	0	0	—	—	0	0
		避難船	0	0	—	—	0	0
		その他	0	0	—	—	0	0
	計	517	765,790	15	277,196	502	488,594	
○ 津久見	商船	698	605,766	11	156,105	687	449,661	
	自動車航送船	0	0	0	0	0	0	
	漁船	0	0	—	—	0	0	
	避難船	0	0	—	—	0	0	
	その他	0	0	—	—	0	0	
計	698	605,766	11	156,105	687	449,661		
○ 佐伯	商船	128	71,434	5	36,417	123	35,017	
	自動車航送船	0	0	0	0	0	0	
	漁船	810	11,160	—	—	810	11,160	
	避難船	0	0	—	—	0	0	
	その他	8	15,862	—	—	8	15,862	
計	946	98,456	5	36,417	941	62,039		
宮崎県	○ 細島	商船	141	327,111	23	180,051	118	147,060
		自動車航送船	0	0	0	0	0	0
		漁船	117	1,515	—	—	117	1,515
		避難船	0	0	—	—	0	0
		その他	8	13,531	—	—	8	13,531
計	266	342,157	23	180,051	243	162,106		

(単位：隻・総トン)

都道府県	港 湾	船舶区分	合 計		外 航		内 航	
			隻 数	総トン数	隻 数	総トン数	隻 数	総トン数
宮崎県	○ 宮崎	商船	96	144,215	3	16,099	93	128,116
		自動車航送船	28	392,168	0	0	28	392,168
		漁船	93	1,100	—	—	93	1,100
		避難船	0	0	—	—	0	0
		その他	13	9,602	—	—	13	9,602
		計	230	547,085	3	16,099	227	530,986
	○ 油津	商船	47	297,293	10	89,393	37	207,900
		自動車航送船	0	0	0	0	0	0
		漁船	126	630	—	—	126	630
		避難船	4	2,244	—	—	4	2,244
		その他	18	1,133	—	—	18	1,133
		計	195	301,300	10	89,393	185	211,907
	福島	商船	5	2,071	0	0	5	2,071
		自動車航送船	0	0	0	0	0	0
		漁船	1,205	12,050	—	—	1,205	12,050
避難船		0	0	—	—	0	0	
その他		0	0	—	—	0	0	
計		1,210	14,121	0	0	1,210	14,121	
鹿児島県	○ 志布志	商船	189	912,115	42	558,321	147	353,794
		自動車航送船	28	382,452	0	0	28	382,452
		漁船	0	0	—	—	0	0
		避難船	0	0	—	—	0	0
		その他	0	0	—	—	0	0
		計	217	1,294,567	42	558,321	175	736,246
	加治木	商船	51	49,828	2	2,699	49	47,129
		自動車航送船	0	0	0	0	0	0
		漁船	0	0	—	—	0	0
		避難船	0	0	—	—	0	0
		その他	0	0	—	—	0	0
		計	51	49,828	2	2,699	49	47,129
	○ 鹿児島	商船	557	1,311,392	6	505,503	551	805,889
		自動車航送船	2,735	3,941,510	0	0	2,735	3,941,510
		漁船	38	786	—	—	38	786
		避難船	0	0	—	—	0	0
		その他	0	0	—	—	0	0
		計	3,330	5,253,688	6	505,503	3,324	4,748,185
	喜入	商船	27	2,694,618	12	1,826,526	15	868,092
		自動車航送船	0	0	0	0	0	0
		漁船	0	0	—	—	0	0
		避難船	0	0	—	—	0	0
		その他	0	0	—	—	0	0
		計	27	2,694,618	12	1,826,526	15	868,092
○ 川内	商船	69	119,436	16	99,716	53	19,720	
	自動車航送船	0	0	0	0	0	0	
	漁船	17	255	—	—	17	255	
	避難船	0	0	—	—	0	0	
	その他	0	0	—	—	0	0	
	計	86	119,691	16	99,716	70	19,975	
米之津	商船	8	8,004	1	4,812	7	3,192	
	自動車航送船	0	0	0	0	0	0	
	漁船	0	0	—	—	0	0	
	避難船	0	0	—	—	0	0	
	その他	0	0	—	—	0	0	
	計	8	8,004	1	4,812	7	3,192	

(単位：隻・総トン)

都道府県	港湾	船舶区分	合計		外航		内航	
			隻数	総トン数	隻数	総トン数	隻数	総トン数
鹿児島県	○ 西之表	商船	308	193,523	0	0	308	193,523
		自動車航送船	52	89,963	0	0	52	89,963
		漁船	0	0	—	—	0	0
		避難船	0	0	—	—	0	0
		その他	62	79,229	—	—	62	79,229
	計	422	362,715	0	0	422	362,715	
	宮之浦(屋久島町)	商船	103	20,577	0	0	103	20,577
		自動車航送船	28	44,164	0	0	28	44,164
		漁船	0	0	—	—	0	0
		避難船	0	0	—	—	0	0
		その他	0	0	—	—	0	0
	計	131	64,741	0	0	131	64,741	
	串木野新	商船	38	32,923	2	10,560	36	22,363
		自動車航送船	50	47,000	0	0	50	47,000
		漁船	0	0	—	—	0	0
避難船		0	0	—	—	0	0	
その他		10	2,966	—	—	10	2,966	
計	98	82,889	2	10,560	96	72,329		
○ 名瀬	商船	37	107,562	1	499	36	107,063	
	自動車航送船	95	506,620	0	0	95	506,620	
	漁船	9	69	—	—	9	69	
	避難船	0	0	—	—	0	0	
	その他	9	6,371	—	—	9	6,371	
計	150	620,622	1	499	149	620,123		
沖縄県	○ 金武湾	商船	70	587,278	6	481,121	64	106,157
		自動車航送船	0	0	0	0	0	0
		漁船	0	0	—	—	0	0
		避難船	0	0	—	—	0	0
		その他	3	2,772	—	—	3	2,772
	計	73	590,050	6	481,121	67	108,929	
	○ 中城湾	商船	138	180,792	2	70,998	136	109,794
		自動車航送船	26	5,096	0	0	26	5,096
		漁船	0	0	—	—	0	0
		避難船	0	0	—	—	0	0
		その他	163	46,423	—	—	163	46,423
	計	327	232,311	2	70,998	325	161,313	
	○ 那覇	商船	521	3,258,330	46	1,883,257	475	1,375,073
		自動車航送船	61	190,951	0	0	61	190,951
		漁船	0	0	—	—	0	0
		避難船	0	0	—	—	0	0
		その他	42	41,102	—	—	42	41,102
	計	624	3,490,383	46	1,883,257	578	1,607,126	
	本部	商船	87	31,326	0	0	87	31,326
		自動車航送船	249	556,728	0	0	249	556,728
漁船		247	3,298	—	—	247	3,298	
避難船		0	0	—	—	0	0	
その他		12	228	—	—	12	228	
計	595	591,580	0	0	595	591,580		
○ 運天	商船	2	7,983	1	6,984	1	999	
	自動車航送船	102	88,937	0	0	102	88,937	
	漁船	0	0	—	—	0	0	
	避難船	0	0	—	—	0	0	
	その他	0	0	—	—	0	0	
計	104	96,920	1	6,984	103	89,936		

(単位：隻・総トン)

都道府県	港湾	船舶区分	合計		外航		内航	
			隻数	総トン数	隻数	総トン数	隻数	総トン数
沖縄県	○平良	商船	83	533,937	16	307,088	67	226,849
		自動車航送船	16	7,984	0	0	16	7,984
		漁船	0	0	—	—	0	0
		避難船	0	0	—	—	0	0
		その他	0	0	—	—	0	0
		計	99	541,921	16	307,088	83	234,833
	○石垣	商船	1,320	735,287	9	417,913	1,311	317,374
		自動車航送船	74	12,418	0	0	74	12,418
		漁船	0	0	—	—	0	0
		避難船	0	0	—	—	0	0
		その他	18	8,918	—	—	18	8,918
		計	1,412	756,623	9	417,913	1,403	338,710

第3表

海上出入貨物表

[注]

(1) 港湾名の頭書は次のとおりである。

☆印 国際戦略港湾

◎印 国際拠点港湾

○印 重要港湾

無印 地方港湾

(2) 「一般」とは、自動車航送船以外をいい、そのうちコンテナとシャーシは内数として別掲した。

また、オンシャーシの数値についてはシャーシの内数である。

(単位：トン)

都道府県	港湾	種別	合計	輸出	輸入	移出	移入	
合計		一般	151,058,376	20,535,449	62,934,834	34,176,376	33,411,717	
		(内 コンテナ)	(21,219,616)	(8,170,028)	(10,751,193)	(1,179,548)	(1,118,847)	
		(内 シャーシ)	(5,658,841)	(47,618)	(27,356)	(2,856,507)	(2,727,360)	
		(内 トラック)	(468,652)	(30,771)	(19,628)	(211,103)	(207,150)	
		自動車航送船計	28,829,550	8,430	13,390	14,364,880	14,442,850	
		計	179,887,926	20,543,879	62,948,224	48,541,256	47,854,567	
北海道	○ 稚内	一般	18,673	0	14	2,884	15,775	
		(内 コンテナ)	(0)	(0)	(0)	(0)	(0)	
		(内 シャーシ)	(0)	(0)	(0)	(0)	(0)	
		(内 トラック)	(0)	(0)	(0)	(0)	(0)	
		自動車航送船計	58,495	0	0	28,565	29,930	
			計	77,168	0	14	31,449	45,705
	○ 紋別	一般	114	0	12	102	0	
		(内 コンテナ)	(0)	(0)	(0)	(0)	(0)	
		(内 シャーシ)	(0)	(0)	(0)	(0)	(0)	
		(内 トラック)	(0)	(0)	(0)	(0)	(0)	
		自動車航送船計	0	0	0	0	0	
			計	114	0	12	102	0
	○ 網走	一般	1,024	0	0	1,023	1	
		(内 コンテナ)	(0)	(0)	(0)	(0)	(0)	
		(内 シャーシ)	(0)	(0)	(0)	(0)	(0)	
		(内 トラック)	(0)	(0)	(0)	(0)	(0)	
		自動車航送船計	0	0	0	0	0	
			計	1,024	0	0	1,023	1
	○ 根室	一般	27,462	0	750	21,144	5,568	
		(内 コンテナ)	(0)	(0)	(0)	(0)	(0)	
(内 シャーシ)		(0)	(0)	(0)	(0)	(0)		
(内 トラック)		(0)	(0)	(0)	(0)	(0)		
自動車航送船計		0	0	0	0	0		
		計	27,462	0	750	21,144	5,568	
○ 釧路	一般	1,029,023	11,783	205,557	327,434	484,249		
	(内 コンテナ)	(18,585)	(4,433)	(8,024)	(3,858)	(2,270)		
	(内 シャーシ)	(467,975)	(0)	(0)	(255,855)	(212,120)		
	(内 トラック)	(0)	(0)	(0)	(0)	(0)		
	自動車航送船計	0	0	0	0	0		
		計	1,029,023	11,783	205,557	327,434	484,249	
○ 十勝	一般	101,642	0	21,894	49,737	30,011		
	(内 コンテナ)	(1,344)	(0)	(0)	(332)	(1,012)		
	(内 シャーシ)	(0)	(0)	(0)	(0)	(0)		
	(内 トラック)	(0)	(0)	(0)	(0)	(0)		
	自動車航送船計	0	0	0	0	0		
		計	101,642	0	21,894	49,737	30,011	
◎ 苫小牧	一般	3,902,390	77,075	1,543,103	1,271,650	1,010,562		
	(内 コンテナ)	(179,235)	(41,095)	(92,710)	(16,383)	(29,047)		
	(内 シャーシ)	(1,067,286)	(0)	(0)	(630,950)	(436,336)		
	(内 トラック)	(3,008)	(0)	(0)	(3,008)	(0)		
	自動車航送船計	3,826,085	0	0	1,835,795	1,990,290		
		計	7,728,475	77,075	1,543,103	3,107,445	3,000,852	
◎ 室蘭	一般	1,012,592	91,059	553,988	226,824	140,721		
	(内 コンテナ)	(2,907)	(2,117)	(790)	(0)	(0)		
	(内 シャーシ)	(0)	(0)	(0)	(0)	(0)		
	(内 トラック)	(0)	(0)	(0)	(0)	(0)		
	自動車航送船計	102,090	0	0	62,430	39,660		
		計	1,114,682	91,059	553,988	289,254	180,381	
○ 函館	一般	545,357	3,150	38,387	357,385	146,435		
	(内 コンテナ)	(4,186)	(0)	(0)	(249)	(3,937)		
	(内 シャーシ)	(0)	(0)	(0)	(0)	(0)		
	(内 トラック)	(0)	(0)	(0)	(0)	(0)		
	自動車航送船計	1,314,215	0	0	668,690	645,525		
		計	1,859,572	3,150	38,387	1,026,075	791,960	

(単位：トン)

都道府県	港湾	種別	合計	輸出	輸入	移出	移入
北海道	○ 小樽	一般	62,312	4,567	25,520	12,572	19,653
		(内 コンテナ)	(16,986)	(462)	(16,524)	(0)	(0)
		(内 シャーシ)	(0)	(0)	(0)	(0)	(0)
		(内 トラック)	(0)	(0)	(0)	(0)	(0)
		自動車航送船	698,800	0	0	329,430	369,370
	計	761,112	4,567	25,520	342,002	389,023	
	○ 石狩湾新	一般	384,096	13,536	243,874	27,778	98,908
		(内 コンテナ)	(19,546)	(6,536)	(13,010)	(0)	(0)
		(内 シャーシ)	(0)	(0)	(0)	(0)	(0)
(内 トラック)		(0)	(0)	(0)	(0)	(0)	
自動車航送船		0	0	0	0	0	
計	384,096	13,536	243,874	27,778	98,908		
○ 留萌	一般	64,002	0	0	3,447	60,555	
	(内 コンテナ)	(0)	(0)	(0)	(0)	(0)	
	(内 シャーシ)	(0)	(0)	(0)	(0)	(0)	
	(内 トラック)	(0)	(0)	(0)	(0)	(0)	
	自動車航送船	0	0	0	0	0	
計	64,002	0	0	3,447	60,555		
青森県	○ 青森	一般	183,899	5,801	56,719	32,624	88,755
		(内 コンテナ)	(0)	(0)	(0)	(0)	(0)
		(内 シャーシ)	(0)	(0)	(0)	(0)	(0)
		(内 トラック)	(0)	(0)	(0)	(0)	(0)
		自動車航送船	1,371,675	0	0	659,820	711,855
	計	1,555,574	5,801	56,719	692,444	800,610	
	尻屋岬	一般	116,080	0	0	116,080	0
		(内 コンテナ)	(0)	(0)	(0)	(0)	(0)
		(内 シャーシ)	(0)	(0)	(0)	(0)	(0)
		(内 トラック)	(0)	(0)	(0)	(0)	(0)
		自動車航送船	0	0	0	0	0
	計	116,080	0	0	116,080	0	
	○ むつ小川原	一般	68,716	0	2,571	16,190	49,955
		(内 コンテナ)	(0)	(0)	(0)	(0)	(0)
		(内 シャーシ)	(0)	(0)	(0)	(0)	(0)
		(内 トラック)	(0)	(0)	(0)	(0)	(0)
		自動車航送船	0	0	0	0	0
	計	68,716	0	2,571	16,190	49,955	
	○ 八戸	一般	977,065	20,978	404,488	286,231	265,368
		(内 コンテナ)	(67,039)	(17,971)	(31,796)	(6,931)	(10,341)
		(内 シャーシ)	(16,757)	(0)	(0)	(11,189)	(5,568)
(内 トラック)		(0)	(0)	(0)	(0)	(0)	
自動車航送船		1,070,940	0	0	567,240	503,700	
計	2,048,005	20,978	404,488	853,471	769,068		
大湊	一般	11,994	3,064	0	880	8,050	
	(内 コンテナ)	(0)	(0)	(0)	(0)	(0)	
	(内 シャーシ)	(0)	(0)	(0)	(0)	(0)	
	(内 トラック)	(0)	(0)	(0)	(0)	(0)	
	自動車航送船	0	0	0	0	0	
計	11,994	3,064	0	880	8,050		
岩手県	○ 久慈	一般	20,686	0	0	18,842	1,844
		(内 コンテナ)	(0)	(0)	(0)	(0)	(0)
		(内 シャーシ)	(0)	(0)	(0)	(0)	(0)
		(内 トラック)	(0)	(0)	(0)	(0)	(0)
		自動車航送船	0	0	0	0	0
	計	20,686	0	0	18,842	1,844	
	○ 宮古	一般	5,025	0	1,600	1,482	1,943
		(内 コンテナ)	(0)	(0)	(0)	(0)	(0)
		(内 シャーシ)	(0)	(0)	(0)	(0)	(0)
(内 トラック)		(0)	(0)	(0)	(0)	(0)	
自動車航送船	0	0	0	0	0		
計	5,025	0	1,600	1,482	1,943		

(単位：トン)

都道府県	港湾	種別	合計	輸出	輸入	移出	移入
岩手県	○ 釜石	一般	135,091	5,167	52,001	15,806	62,117
		(内 コンテナ)	(4,191)	(2,524)	(710)	(328)	(629)
		(内 シャーシ)	(0)	(0)	(0)	(0)	(0)
		(内 トラック)	(0)	(0)	(0)	(0)	(0)
		自動車航送船	0	0	0	0	0
		計	135,091	5,167	52,001	15,806	62,117
	○ 大船渡	一般	226,423	1,985	32,869	143,172	48,397
		(内 コンテナ)	(2,839)	(0)	(0)	(333)	(2,506)
		(内 シャーシ)	(0)	(0)	(0)	(0)	(0)
		(内 トラック)	(0)	(0)	(0)	(0)	(0)
		自動車航送船	0	0	0	0	0
		計	226,423	1,985	32,869	143,172	48,397
宮城県	◎ 仙台塩釜	一般	2,454,054	131,526	921,679	691,827	709,022
		(内 コンテナ)	(283,292)	(35,446)	(112,102)	(82,928)	(52,816)
		(内 シャーシ)	(76,072)	(0)	(0)	(36,001)	(40,071)
		(内 トラック)	(0)	(0)	(0)	(0)	(0)
		自動車航送船	629,955	0	0	307,905	322,050
		計	3,084,009	131,526	921,679	999,732	1,031,072
秋田県	○ 能代	一般	409,946	20,139	372,263	8,594	8,950
		(内 コンテナ)	(0)	(0)	(0)	(0)	(0)
		(内 シャーシ)	(0)	(0)	(0)	(0)	(0)
		(内 トラック)	(0)	(0)	(0)	(0)	(0)
		自動車航送船	0	0	0	0	0
		計	409,946	20,139	372,263	8,594	8,950
	○ 船川	一般	12,915	0	0	6,126	6,789
		(内 コンテナ)	(0)	(0)	(0)	(0)	(0)
		(内 シャーシ)	(0)	(0)	(0)	(0)	(0)
		(内 トラック)	(0)	(0)	(0)	(0)	(0)
		自動車航送船	0	0	0	0	0
		計	12,915	0	0	6,126	6,789
	○ 秋田	一般	266,827	18,930	99,037	26,112	122,748
		(内 コンテナ)	(23,844)	(12,787)	(7,713)	(2,673)	(671)
		(内 シャーシ)	(0)	(0)	(0)	(0)	(0)
		(内 トラック)	(0)	(0)	(0)	(0)	(0)
		自動車航送船	86,920	0	0	45,380	41,540
		計	353,747	18,930	99,037	71,492	164,288
山形県	○ 酒田	一般	291,636	11,243	225,625	4,215	50,553
		(内 コンテナ)	(6,033)	(1,258)	(4,495)	(240)	(40)
		(内 シャーシ)	(0)	(0)	(0)	(0)	(0)
		(内 トラック)	(0)	(0)	(0)	(0)	(0)
		自動車航送船	0	0	0	0	0
		計	291,636	11,243	225,625	4,215	50,553
福島県	○ 相馬	一般	674,531	0	536,646	41,587	96,298
		(内 コンテナ)	(0)	(0)	(0)	(0)	(0)
		(内 シャーシ)	(0)	(0)	(0)	(0)	(0)
		(内 トラック)	(0)	(0)	(0)	(0)	(0)
		自動車航送船	0	0	0	0	0
		計	674,531	0	536,646	41,587	96,298
	○ 小名浜	一般	1,261,257	91,216	659,502	334,383	176,156
		(内 コンテナ)	(21,439)	(3,193)	(16,241)	(678)	(1,327)
		(内 シャーシ)	(0)	(0)	(0)	(0)	(0)
		(内 トラック)	(0)	(0)	(0)	(0)	(0)
		自動車航送船	0	0	0	0	0
		計	1,261,257	91,216	659,502	334,383	176,156
茨城県	○ 茨城	一般	2,015,052	352,635	1,033,007	270,626	358,784
		(内 コンテナ)	(22,667)	(3,355)	(11,913)	(4,007)	(3,392)
		(内 シャーシ)	(474,377)	(0)	(0)	(225,650)	(248,727)
		(内 トラック)	(0)	(0)	(0)	(0)	(0)
		自動車航送船	1,082,450	0	0	551,600	530,850
		計	3,097,502	352,635	1,033,007	822,226	889,634

(単位：トン)

都道府県	港湾	種別	合計	輸出	輸入	移出	移入
茨城県	○ 鹿島	一般	4,522,237	671,407	2,775,074	724,311	351,445
		(内 コンテナ)	(7,053)	(52)	(735)	(5,611)	(655)
		(内 シャーシ)	(0)	(0)	(0)	(0)	(0)
		(内 オンシャーシ)	(0)	(0)	(0)	(0)	(0)
		自動車航送船	0	0	0	0	0
計	4,522,237	671,407	2,775,074	724,311	351,445		
千葉県	○ 木更津	一般	4,729,241	396,354	3,322,721	548,290	461,876
		(内 コンテナ)	(0)	(0)	(0)	(0)	(0)
		(内 シャーシ)	(61,540)	(0)	(0)	(61,540)	(0)
		(内 オンシャーシ)	(0)	(0)	(0)	(0)	(0)
		自動車航送船	0	0	0	0	0
	計	4,729,241	396,354	3,322,721	548,290	461,876	
	◎ 千葉	一般	10,312,671	484,216	5,002,128	2,440,930	2,385,397
		(内 コンテナ)	(62,488)	(25,517)	(11,925)	(12,181)	(12,865)
		(内 シャーシ)	(139,070)	(0)	(0)	(49,665)	(89,405)
		(内 オンシャーシ)	(0)	(0)	(0)	(0)	(0)
自動車航送船		0	0	0	0	0	
計	10,312,671	484,216	5,002,128	2,440,930	2,385,397		
東京都	☆ 東京	一般	5,685,726	1,007,712	2,553,229	672,682	1,452,103
		(内 コンテナ)	(3,597,077)	(975,966)	(2,487,500)	(68,712)	(64,899)
		(内 シャーシ)	(486,483)	(0)	(0)	(257,901)	(228,582)
		(内 オンシャーシ)	(86,776)	(0)	(0)	(41,960)	(44,816)
		自動車航送船	892,850	0	0	450,660	442,190
計	6,578,576	1,007,712	2,553,229	1,123,342	1,894,293		
神奈川県	☆ 川崎	一般	4,561,753	403,283	2,426,889	1,039,217	692,364
		(内 コンテナ)	(86,076)	(8,328)	(60,133)	(13,767)	(3,848)
		(内 シャーシ)	(1,630)	(0)	(0)	(790)	(840)
		(内 オンシャーシ)	(0)	(0)	(0)	(0)	(0)
		自動車航送船	0	0	0	0	0
	計	4,561,753	403,283	2,426,889	1,039,217	692,364	
	☆ 横浜	一般	8,158,131	2,534,001	2,983,468	872,918	1,767,744
		(内 コンテナ)	(3,467,987)	(1,552,674)	(1,670,938)	(131,538)	(112,837)
		(内 シャーシ)	(25,056)	(0)	(0)	(0)	(25,056)
		(内 オンシャーシ)	(648)	(0)	(0)	(0)	(648)
		自動車航送船	0	0	0	0	0
	計	8,158,131	2,534,001	2,983,468	872,918	1,767,744	
	○ 横須賀	一般	876,358	17,360	13,148	272,244	573,606
		(内 コンテナ)	(0)	(0)	(0)	(0)	(0)
		(内 シャーシ)	(183,050)	(0)	(0)	(92,190)	(90,860)
(内 オンシャーシ)		(0)	(0)	(0)	(0)	(0)	
自動車航送船		627,370	0	0	332,385	294,985	
計	1,503,728	17,360	13,148	604,629	868,591		
新潟県	◎ 新潟	一般	1,340,001	36,684	1,043,736	38,045	221,536
		(内 コンテナ)	(119,491)	(28,031)	(83,428)	(5,551)	(2,481)
		(内 シャーシ)	(0)	(0)	(0)	(0)	(0)
		(内 オンシャーシ)	(0)	(0)	(0)	(0)	(0)
		自動車航送船	770,540	0	0	376,655	393,885
	計	2,110,541	36,684	1,043,736	414,700	615,421	
	○ 直江津	一般	680,709	30,554	566,307	16,777	67,071
		(内 コンテナ)	(16,090)	(3,261)	(12,753)	(0)	(76)
		(内 シャーシ)	(0)	(0)	(0)	(0)	(0)
		(内 オンシャーシ)	(0)	(0)	(0)	(0)	(0)
		自動車航送船	0	0	0	0	0
	計	680,709	30,554	566,307	16,777	67,071	
姫川	一般	180,786	14,720	16,914	89,324	59,828	
	(内 コンテナ)	(0)	(0)	(0)	(0)	(0)	
	(内 シャーシ)	(0)	(0)	(0)	(0)	(0)	
	(内 オンシャーシ)	(0)	(0)	(0)	(0)	(0)	
	自動車航送船	0	0	0	0	0	
計	180,786	14,720	16,914	89,324	59,828		

(単位：トン)

都道府県	港湾	種別	合計	輸出	輸入	移出	移入	
新潟県	○ 両津	一般	16,935	0	0	2,303	14,632	
		(内 コンテナ)	(4,924)	(0)	(0)	(1,110)	(3,814)	
		(内 シャーシ)	(0)	(0)	(0)	(0)	(0)	
		(内 オンシャーシ)	(0)	(0)	(0)	(0)	(0)	
		自動車航送船	129,100	0	0	64,140	64,960	
		計	146,035	0	0	66,443	79,592	
富山県	◎ 伏木富山	一般	483,343	94,229	317,639	12,477	58,998	
		(内 コンテナ)	(86,596)	(30,171)	(53,841)	(739)	(1,845)	
		(内 シャーシ)	(0)	(0)	(0)	(0)	(0)	
		(内 オンシャーシ)	(0)	(0)	(0)	(0)	(0)	
		自動車航送船	0	0	0	0	0	
		計	483,343	94,229	317,639	12,477	58,998	
石川県	○ 七尾	一般	327,525	1,082	288,210	24,686	13,547	
		(内 コンテナ)	(0)	(0)	(0)	(0)	(0)	
		(内 シャーシ)	(0)	(0)	(0)	(0)	(0)	
		(内 オンシャーシ)	(0)	(0)	(0)	(0)	(0)	
		自動車航送船	0	0	0	0	0	
			計	327,525	1,082	288,210	24,686	13,547
	○ 金沢	一般	240,072	36,449	64,190	2,517	136,916	
		(内 コンテナ)	(65,642)	(23,383)	(42,259)	(0)	(0)	
		(内 シャーシ)	(3,437)	(1,882)	(1,555)	(0)	(0)	
		(内 オンシャーシ)	(3,437)	(1,882)	(1,555)	(0)	(0)	
自動車航送船		0	0	0	0	0		
		計	240,072	36,449	64,190	2,517	136,916	
福井県	福井	一般	76,762	2,698	0	0	74,064	
		(内 コンテナ)	(0)	(0)	(0)	(0)	(0)	
		(内 シャーシ)	(0)	(0)	(0)	(0)	(0)	
		(内 オンシャーシ)	(0)	(0)	(0)	(0)	(0)	
		自動車航送船	0	0	0	0	0	
			計	76,762	2,698	0	0	74,064
	○ 敦賀	一般	651,004	22,355	304,729	116,397	207,523	
		(内 コンテナ)	(26,349)	(4,484)	(20,256)	(270)	(1,339)	
		(内 シャーシ)	(113,264)	(40)	(164)	(61,940)	(51,120)	
		(内 オンシャーシ)	(30,704)	(40)	(164)	(8,620)	(21,880)	
		自動車航送船	586,805	0	0	299,540	287,265	
			計	1,237,809	22,355	304,729	415,937	494,788
	内浦	一般	4,193	1,780	2,345	0	68	
		(内 コンテナ)	(0)	(0)	(0)	(0)	(0)	
		(内 シャーシ)	(0)	(0)	(0)	(0)	(0)	
(内 オンシャーシ)		(0)	(0)	(0)	(0)	(0)		
自動車航送船		0	0	0	0	0		
		計	4,193	1,780	2,345	0	68	
静岡県	沼津	一般	16,260	1,942	0	5,191	9,127	
		(内 コンテナ)	(0)	(0)	(0)	(0)	(0)	
		(内 シャーシ)	(0)	(0)	(0)	(0)	(0)	
		(内 オンシャーシ)	(0)	(0)	(0)	(0)	(0)	
		自動車航送船	0	0	0	0	0	
			計	16,260	1,942	0	5,191	9,127
	○ 田子の浦	一般	234,208	4,159	72,223	22,321	135,505	
		(内 コンテナ)	(0)	(0)	(0)	(0)	(0)	
		(内 シャーシ)	(0)	(0)	(0)	(0)	(0)	
		(内 オンシャーシ)	(0)	(0)	(0)	(0)	(0)	
		自動車航送船	0	0	0	0	0	
			計	234,208	4,159	72,223	22,321	135,505
	◎ 清水	一般	1,125,778	251,094	380,390	171,873	322,421	
		(内 コンテナ)	(457,083)	(232,380)	(118,456)	(80,340)	(25,907)	
		(内 シャーシ)	(45,000)	(0)	(0)	(27,940)	(17,060)	
(内 オンシャーシ)		(900)	(0)	(0)	(440)	(460)		
自動車航送船		0	0	0	0	0		
		計	1,125,778	251,094	380,390	171,873	322,421	

(単位：トン)

都道府県	港湾	種別	合計	輸出	輸入	移出	移入	
静岡県	大井川	一般	133,772	0	3,301	2,444	128,027	
		(内 コンテナ)	(0)	(0)	(0)	(0)	(0)	
		(内 シャーシ)	(0)	(0)	(0)	(0)	(0)	
		(内 トラック)	(0)	(0)	(0)	(0)	(0)	
		自動車航送船	0	0	0	0	0	
		計	133,772	0	3,301	2,444	128,027	
	○ 御前崎	一般	220,113	126,627	43,447	42,054	7,985	
		(内 コンテナ)	(54,622)	(23,577)	(2,554)	(26,925)	(1,566)	
		(内 シャーシ)	(0)	(0)	(0)	(0)	(0)	
		(内 トラック)	(0)	(0)	(0)	(0)	(0)	
		自動車航送船	0	0	0	0	0	
		計	220,113	126,627	43,447	42,054	7,985	
愛知県	○ 三河	一般	1,930,675	730,400	340,364	347,020	512,891	
		(内 コンテナ)	(13,122)	(2,372)	(7,193)	(450)	(3,107)	
		(内 シャーシ)	(0)	(0)	(0)	(0)	(0)	
		(内 トラック)	(0)	(0)	(0)	(0)	(0)	
		自動車航送船	0	0	0	0	0	
		計	1,930,675	730,400	340,364	347,020	512,891	
		○ 衣浦	一般	1,160,695	38,373	810,336	127,612	184,374
	(内 コンテナ)		(75)	(0)	(0)	(75)	(0)	
		(内 シャーシ)	(0)	(0)	(0)	(0)	(0)	
		(内 トラック)	(0)	(0)	(0)	(0)	(0)	
		自動車航送船	0	0	0	0	0	
		計	1,160,695	38,373	810,336	127,612	184,374	
		常滑	一般	33,289	0	0	0	33,289
	(内 コンテナ)		(112)	(0)	(0)	(0)	(112)	
		(内 シャーシ)	(0)	(0)	(0)	(0)	(0)	
		(内 トラック)	(0)	(0)	(0)	(0)	(0)	
	自動車航送船	0	0	0	0	0		
	計	33,289	0	0	0	33,289		
	◎ 名古屋	一般	12,610,879	3,979,946	5,020,550	1,873,272	1,737,111	
(内 コンテナ)		(3,636,724)	(2,022,975)	(1,590,245)	(16,892)	(6,612)		
	(内 シャーシ)	(122,057)	(0)	(0)	(63,486)	(58,571)		
	(内 トラック)	(552)	(0)	(0)	(552)	(0)		
	自動車航送船	299,505	0	0	153,585	145,920		
	計	12,910,384	3,979,946	5,020,550	2,026,857	1,883,031		
三重県	◎ 四日市	一般	4,905,406	279,938	3,041,332	1,268,339	315,797	
		(内 コンテナ)	(243,430)	(140,960)	(91,454)	(3,334)	(7,682)	
		(内 シャーシ)	(0)	(0)	(0)	(0)	(0)	
		(内 トラック)	(0)	(0)	(0)	(0)	(0)	
		自動車航送船	0	0	0	0	0	
		計	4,905,406	279,938	3,041,332	1,268,339	315,797	
		○ 津松阪	一般	65,481	0	16,202	5,480	43,799
	(内 コンテナ)		(0)	(0)	(0)	(0)	(0)	
		(内 シャーシ)	(0)	(0)	(0)	(0)	(0)	
		(内 トラック)	(0)	(0)	(0)	(0)	(0)	
		自動車航送船	0	0	0	0	0	
		計	65,481	0	16,202	5,480	43,799	
		吉津	一般	102,067	0	0	102,067	0
	(内 コンテナ)		(0)	(0)	(0)	(0)	(0)	
		(内 シャーシ)	(0)	(0)	(0)	(0)	(0)	
		(内 トラック)	(0)	(0)	(0)	(0)	(0)	
	自動車航送船	0	0	0	0	0		
	計	102,067	0	0	102,067	0		
	○ 尾鷲	一般	6,861	0	0	38	6,823	
(内 コンテナ)		(0)	(0)	(0)	(0)	(0)		
	(内 シャーシ)	(0)	(0)	(0)	(0)	(0)		
	(内 トラック)	(0)	(0)	(0)	(0)	(0)		
	自動車航送船	0	0	0	0	0		
	計	6,861	0	0	38	6,823		

(単位：トン)

都道府県	港湾	種別	合計	輸出	輸入	移出	移入
京都府	○ 舞鶴	一般	372,632	27,369	264,789	48,051	32,423
		(内 コンテナ)	(19,726)	(11,567)	(6,660)	(1,165)	(334)
		(内 シャーシ)	(0)	(0)	(0)	(0)	(0)
		(内 オンシャーシ)	(0)	(0)	(0)	(0)	(0)
		自動車航送船	317,500	0	0	170,270	147,230
計	690,132	27,369	264,789	218,321	179,653		
大阪府	泉州	一般	119,400	0	0	0	119,400
		(内 コンテナ)	(0)	(0)	(0)	(0)	(0)
		(内 シャーシ)	(0)	(0)	(0)	(0)	(0)
		(内 オンシャーシ)	(0)	(0)	(0)	(0)	(0)
		自動車航送船	0	0	0	0	0
	計	119,400	0	0	0	119,400	
	○ 阪南	一般	139,921	3,022	7,859	3,514	125,526
		(内 コンテナ)	(0)	(0)	(0)	(0)	(0)
		(内 シャーシ)	(0)	(0)	(0)	(0)	(0)
		(内 オンシャーシ)	(0)	(0)	(0)	(0)	(0)
		自動車航送船	0	0	0	0	0
	計	139,921	3,022	7,859	3,514	125,526	
	◎ 堺泉北	一般	3,743,516	157,836	1,659,126	786,913	1,139,641
		(内 コンテナ)	(8,113)	(977)	(2,239)	(1,790)	(3,107)
		(内 シャーシ)	(94,235)	(0)	(0)	(26,610)	(67,625)
		(内 オンシャーシ)	(30)	(0)	(0)	(0)	(30)
		自動車航送船	305,840	0	0	153,475	152,365
	計	4,049,356	157,836	1,659,126	940,388	1,292,006	
	☆ 大阪	一般	5,184,824	715,222	1,741,592	1,295,799	1,432,211
		(内 コンテナ)	(2,342,736)	(616,130)	(1,550,854)	(166,974)	(8,778)
(内 シャーシ)		(178,362)	(0)	(0)	(102,438)	(75,924)	
(内 オンシャーシ)		(49,526)	(0)	(0)	(29,122)	(20,404)	
自動車航送船		1,278,110	0	0	532,680	745,430	
計	6,462,934	715,222	1,741,592	1,828,479	2,177,641		
兵庫県	○ 尼崎西宮芦屋	一般	382,206	300	0	88,889	293,017
		(内 コンテナ)	(0)	(0)	(0)	(0)	(0)
		(内 シャーシ)	(0)	(0)	(0)	(0)	(0)
		(内 オンシャーシ)	(0)	(0)	(0)	(0)	(0)
		自動車航送船	0	0	0	0	0
	計	382,206	300	0	88,889	293,017	
	☆ 神戸	一般	6,037,370	1,785,068	2,203,184	843,650	1,205,468
		(内 コンテナ)	(3,231,384)	(1,400,370)	(1,375,044)	(164,018)	(291,952)
		(内 シャーシ)	(276,823)	(0)	(0)	(155,861)	(120,962)
		(内 オンシャーシ)	(111,769)	(0)	(0)	(66,460)	(45,309)
		自動車航送船	1,318,145	0	0	543,670	774,475
	計	7,355,515	1,785,068	2,203,184	1,387,320	1,979,943	
	○ 東播磨	一般	2,370,802	186,129	1,134,909	474,053	575,711
		(内 コンテナ)	(1,748)	(0)	(0)	(1,748)	(0)
		(内 シャーシ)	(0)	(0)	(0)	(0)	(0)
		(内 オンシャーシ)	(0)	(0)	(0)	(0)	(0)
		自動車航送船	0	0	0	0	0
	計	2,370,802	186,129	1,134,909	474,053	575,711	
	◎ 姫路	一般	1,592,639	52,786	704,299	350,602	484,952
		(内 コンテナ)	(7,460)	(0)	(0)	(3,460)	(4,000)
(内 シャーシ)		(0)	(0)	(0)	(0)	(0)	
(内 オンシャーシ)		(0)	(0)	(0)	(0)	(0)	
自動車航送船		71,595	0	0	38,130	33,465	
計	1,664,234	52,786	704,299	388,732	518,417		
相生	一般	70,133	0	41	57,614	12,478	
	(内 コンテナ)	(0)	(0)	(0)	(0)	(0)	
	(内 シャーシ)	(0)	(0)	(0)	(0)	(0)	
	(内 オンシャーシ)	(0)	(0)	(0)	(0)	(0)	
	自動車航送船	0	0	0	0	0	
計	70,133	0	41	57,614	12,478		

(単位：トン)

都道府県	港湾	種別	合計	輸出	輸入	移出	移入
兵庫県	赤穂	一般	506,134	20,000	41,000	180,646	264,488
		(内 コンテナ)	(0)	(0)	(0)	(0)	(0)
		(内 シャーシ)	(0)	(0)	(0)	(0)	(0)
		(内 トラック)	(0)	(0)	(0)	(0)	(0)
		自動車航送船	0	0	0	0	0
計	506,134	20,000	41,000	180,646	264,488		
和歌山県	新宮	一般	49,075	0	0	30,726	18,349
		(内 コンテナ)	(0)	(0)	(0)	(0)	(0)
		(内 シャーシ)	(0)	(0)	(0)	(0)	(0)
		(内 トラック)	(0)	(0)	(0)	(0)	(0)
		自動車航送船	0	0	0	0	0
	計	49,075	0	0	30,726	18,349	
	○ 日高	一般	19,761	984	0	6,902	11,875
		(内 コンテナ)	(0)	(0)	(0)	(0)	(0)
		(内 シャーシ)	(0)	(0)	(0)	(0)	(0)
		(内 トラック)	(0)	(0)	(0)	(0)	(0)
		自動車航送船	0	0	0	0	0
	計	19,761	984	0	6,902	11,875	
◎ 和歌山下津	一般	1,122,555	39,662	454,206	258,285	370,402	
	(内 コンテナ)	(1,215)	(0)	(0)	(1,215)	(0)	
	(内 シャーシ)	(0)	(0)	(0)	(0)	(0)	
	(内 トラック)	(0)	(0)	(0)	(0)	(0)	
	自動車航送船	180,550	0	0	94,535	86,015	
計	1,303,105	39,662	454,206	352,820	456,417		
鳥取県	○ 鳥取	一般	26,674	0	4,011	298	22,365
		(内 コンテナ)	(0)	(0)	(0)	(0)	(0)
		(内 シャーシ)	(0)	(0)	(0)	(0)	(0)
		(内 トラック)	(0)	(0)	(0)	(0)	(0)
		自動車航送船	0	0	0	0	0
	計	26,674	0	4,011	298	22,365	
	○ 境	一般	277,262	8,886	167,754	17,787	82,835
		(内 コンテナ)	(20,599)	(8,886)	(7,456)	(2,960)	(1,297)
		(内 シャーシ)	(0)	(0)	(0)	(0)	(0)
		(内 トラック)	(0)	(0)	(0)	(0)	(0)
自動車航送船		18,150	0	0	7,860	10,290	
計	295,412	8,886	167,754	25,647	93,125		
島根県	○ 浜田	一般	37,789	4,272	16,708	6,302	10,507
		(内 コンテナ)	(6,159)	(4,272)	(1,887)	(0)	(0)
		(内 シャーシ)	(0)	(0)	(0)	(0)	(0)
		(内 トラック)	(0)	(0)	(0)	(0)	(0)
		自動車航送船	0	0	0	0	0
	計	37,789	4,272	16,708	6,302	10,507	
	○ 三隅	一般	247,424	0	227,812	14,798	4,814
		(内 コンテナ)	(0)	(0)	(0)	(0)	(0)
		(内 シャーシ)	(0)	(0)	(0)	(0)	(0)
		(内 トラック)	(0)	(0)	(0)	(0)	(0)
		自動車航送船	0	0	0	0	0
	計	247,424	0	227,812	14,798	4,814	
○ 西郷	一般	14,747	0	0	9,278	5,469	
	(内 コンテナ)	(0)	(0)	(0)	(0)	(0)	
	(内 シャーシ)	(0)	(0)	(0)	(0)	(0)	
	(内 トラック)	(0)	(0)	(0)	(0)	(0)	
	自動車航送船	52,590	0	0	26,240	26,350	
計	67,337	0	0	35,518	31,819		
岡山県	東備	一般	21,862	0	17,843	0	4,019
		(内 コンテナ)	(0)	(0)	(0)	(0)	(0)
		(内 シャーシ)	(0)	(0)	(0)	(0)	(0)
		(内 トラック)	(0)	(0)	(0)	(0)	(0)
		自動車航送船	755	0	0	720	35
計	22,617	0	17,843	720	4,054		

(単位：トン)

都道府県	港湾	種別	合計	輸出	輸入	移出	移入
岡山県	○ 岡山	一般	107,438	0	0	19,000	88,438
		(内 コンテナ)	(0)	(0)	(0)	(0)	
		(内 シャーシ)	(0)	(0)	(0)	(0)	
		(内 オンシャーシ)	(0)	(0)	(0)	(0)	
		自動車航送船	85,320	0	0	39,770	45,550
	計	192,758	0	0	58,770	133,988	
	○ 宇野	一般	359,353	71,147	64,255	88,429	135,522
		(内 コンテナ)	(0)	(0)	(0)	(0)	
		(内 シャーシ)	(29,620)	(0)	(0)	(14,680)	(14,940)
		(内 オンシャーシ)	(0)	(0)	(0)	(0)	
		自動車航送船	495,295	0	0	234,265	261,030
	計	854,648	71,147	64,255	322,694	396,552	
◎ 水島	一般	5,642,592	718,562	2,679,803	1,421,751	822,476	
	(内 コンテナ)	(85,944)	(26,142)	(40,868)	(9,967)	(8,967)	
	(内 シャーシ)	(0)	(0)	(0)	(0)		
	(内 オンシャーシ)	(0)	(0)	(0)	(0)		
	自動車航送船	0	0	0	0	0	
計	5,642,592	718,562	2,679,803	1,421,751	822,476		
笠岡	一般	150,592	0	0	90,397	60,195	
	(内 コンテナ)	(0)	(0)	(0)	(0)		
	(内 シャーシ)	(0)	(0)	(0)	(0)		
	(内 オンシャーシ)	(0)	(0)	(0)	(0)		
	自動車航送船	2,155	0	0	1,180	975	
計	152,747	0	0	91,577	61,170		
広島県	○ 福山	一般	2,693,708	490,594	1,528,418	420,675	254,021
		(内 コンテナ)	(35,154)	(9,300)	(24,014)	(651)	(1,189)
		(内 シャーシ)	(0)	(0)	(0)	(0)	
		(内 オンシャーシ)	(0)	(0)	(0)	(0)	
		自動車航送船	3,670	0	0	1,825	1,845
	計	2,697,378	490,594	1,528,418	422,500	255,866	
	○ 尾道糸崎	一般	93,370	0	21,495	30,808	41,067
		(内 コンテナ)	(0)	(0)	(0)	(0)	
		(内 シャーシ)	(0)	(0)	(0)	(0)	
		(内 オンシャーシ)	(0)	(0)	(0)	(0)	
		自動車航送船	2,820	0	0	1,420	1,400
	計	96,190	0	21,495	32,228	42,467	
	竹原	一般	199,932	0	167,311	22,565	10,056
		(内 コンテナ)	(0)	(0)	(0)	(0)	
		(内 シャーシ)	(0)	(0)	(0)	(0)	
		(内 オンシャーシ)	(0)	(0)	(0)	(0)	
		自動車航送船	345,685	0	0	174,150	171,535
	計	545,617	0	167,311	196,715	181,591	
	○ 呉	一般	279,201	0	123,291	84,171	71,739
		(内 コンテナ)	(668)	(0)	(0)	(668)	
		(内 シャーシ)	(0)	(0)	(0)	(0)	
		(内 オンシャーシ)	(0)	(0)	(0)	(0)	
		自動車航送船	56,525	0	0	25,400	31,125
	計	335,726	0	123,291	109,571	102,864	
◎ 広島	一般	801,775	305,207	117,767	102,690	276,111	
	(内 コンテナ)	(78,323)	(19,222)	(25,349)	(26,499)	(7,253)	
	(内 シャーシ)	(3,820)	(0)	(0)	(1,960)	(1,860)	
	(内 オンシャーシ)	(0)	(0)	(0)	(0)		
	自動車航送船	162,980	0	0	83,595	79,385	
計	964,755	305,207	117,767	186,285	355,496		
大竹	一般	71,234	0	24,228	11,605	35,401	
	(内 コンテナ)	(2,162)	(0)	(0)	(2,162)		
	(内 シャーシ)	(0)	(0)	(0)	(0)		
	(内 オンシャーシ)	(0)	(0)	(0)	(0)		
	自動車航送船	6,260	0	0	3,130	3,130	
計	77,494	0	24,228	14,735	38,531		

(単位：トン)

都道府県	港湾	種別	合計	輸出	輸入	移出	移入
広島県	鹿川	一般	10,020	0	0	6,126	3,894
		(内 コンテナ)	(0)	(0)	(0)	(0)	(0)
		(内 シャーシ)	(0)	(0)	(0)	(0)	(0)
		(内 オンシャーシ)	(0)	(0)	(0)	(0)	(0)
		自動車航送船	0	0	0	0	0
	計	10,020	0	0	6,126	3,894	
山口県	◎ 下関	一般	334,880	82,257	150,717	65,675	36,231
		(内 コンテナ)	(403)	(121)	(274)	(8)	(0)
		(内 シャーシ)	(62,087)	(36,664)	(25,423)	(0)	(0)
		(内 オンシャーシ)	(38,119)	(20,210)	(17,909)	(0)	(0)
		自動車航送船	21,820	8,430	13,390	0	0
		計	356,700	90,687	164,107	65,675	36,231
	○ 小野田	一般	247,528	0	0	41,728	205,800
		(内 コンテナ)	(0)	(0)	(0)	(0)	(0)
		(内 シャーシ)	(0)	(0)	(0)	(0)	(0)
		(内 オンシャーシ)	(0)	(0)	(0)	(0)	(0)
		自動車航送船	0	0	0	0	0
		計	247,528	0	0	41,728	205,800
	○ 宇部	一般	1,182,541	143,472	289,353	546,501	203,215
		(内 コンテナ)	(11,734)	(0)	(0)	(10,374)	(1,360)
		(内 シャーシ)	(0)	(0)	(0)	(0)	(0)
		(内 オンシャーシ)	(0)	(0)	(0)	(0)	(0)
		自動車航送船	0	0	0	0	0
		計	1,182,541	143,472	289,353	546,501	203,215
	○ 三田尻中関	一般	323,802	196,957	15,940	50,407	60,498
		(内 コンテナ)	(15,440)	(825)	(5,550)	(6,050)	(3,015)
		(内 シャーシ)	(0)	(0)	(0)	(0)	(0)
		(内 オンシャーシ)	(0)	(0)	(0)	(0)	(0)
		自動車航送船	0	0	0	0	0
		計	323,802	196,957	15,940	50,407	60,498
	◎ 徳山下松	一般	2,976,270	177,723	1,093,825	1,028,104	676,618
		(内 コンテナ)	(103,655)	(52,825)	(16,810)	(23,933)	(10,087)
		(内 シャーシ)	(0)	(0)	(0)	(0)	(0)
(内 オンシャーシ)		(0)	(0)	(0)	(0)	(0)	
自動車航送船		78,545	0	0	35,370	43,175	
	計	3,054,815	177,723	1,093,825	1,063,474	719,793	
柳井	一般	68,383	0	64,506	8	3,869	
	(内 コンテナ)	(0)	(0)	(0)	(0)	(0)	
	(内 シャーシ)	(0)	(0)	(0)	(0)	(0)	
	(内 オンシャーシ)	(0)	(0)	(0)	(0)	(0)	
	自動車航送船	160,560	0	0	75,135	85,425	
	計	228,943	0	64,506	75,143	89,294	
○ 岩国	一般	1,054,833	41,760	134,410	371,174	507,489	
	(内 コンテナ)	(32,337)	(18,279)	(10,649)	(2,483)	(926)	
	(内 シャーシ)	(4,420)	(0)	(0)	(4,300)	(120)	
	(内 オンシャーシ)	(0)	(0)	(0)	(0)	(0)	
	自動車航送船	0	0	0	0	0	
	計	1,054,833	41,760	134,410	371,174	507,489	
徳島県	○ 徳島小松島	一般	214,942	3,933	120,441	43,624	46,944
		(内 コンテナ)	(11,263)	(3,933)	(6,040)	(23)	(1,267)
		(内 シャーシ)	(0)	(0)	(0)	(0)	(0)
		(内 オンシャーシ)	(0)	(0)	(0)	(0)	(0)
		自動車航送船	497,085	0	0	316,565	180,520
		計	712,027	3,933	120,441	360,189	227,464
	○ 橘	一般	482,439	0	383,473	58,646	40,320
		(内 コンテナ)	(0)	(0)	(0)	(0)	(0)
		(内 シャーシ)	(0)	(0)	(0)	(0)	(0)
		(内 オンシャーシ)	(0)	(0)	(0)	(0)	(0)
		自動車航送船	0	0	0	0	0
			計	482,439	0	383,473	58,646

(単位：トン)

都道府県	港湾	種別	合計	輸出	輸入	移出	移入
香川県	詫間	一般	53,405	0	13,274	13,992	26,139
		(内 コンテナ)	(0)	(0)	(0)	(0)	(0)
		(内 シャーシ)	(0)	(0)	(0)	(0)	(0)
		(内 トラック)	(0)	(0)	(0)	(0)	(0)
		自動車航送船	430	0	0	210	220
	計	53,835	0	13,274	14,202	26,359	
	多度津	一般	24,951	2,478	3,417	6,796	12,260
		(内 コンテナ)	(0)	(0)	(0)	(0)	(0)
		(内 シャーシ)	(0)	(0)	(0)	(0)	(0)
		(内 トラック)	(0)	(0)	(0)	(0)	(0)
		自動車航送船	660	0	0	330	330
	計	25,611	2,478	3,417	7,126	12,590	
	丸亀	一般	36,091	0	0	6,553	29,538
		(内 コンテナ)	(0)	(0)	(0)	(0)	(0)
		(内 シャーシ)	(0)	(0)	(0)	(0)	(0)
		(内 トラック)	(0)	(0)	(0)	(0)	(0)
		自動車航送船	24,030	0	0	11,750	12,280
	計	60,121	0	0	18,303	41,818	
	○坂出	一般	625,177	54,338	204,253	127,435	239,151
		(内 コンテナ)	(0)	(0)	(0)	(0)	(0)
		(内 シャーシ)	(0)	(0)	(0)	(0)	(0)
(内 トラック)		(0)	(0)	(0)	(0)	(0)	
自動車航送船		0	0	0	0	0	
計	625,177	54,338	204,253	127,435	239,151		
○高松	一般	542,650	6,391	11,714	238,181	286,364	
	(内 コンテナ)	(23,236)	(6,391)	(11,714)	(2,880)	(2,251)	
	(内 シャーシ)	(72,619)	(0)	(0)	(16,958)	(55,661)	
	(内 トラック)	(72,619)	(0)	(0)	(16,958)	(55,661)	
	自動車航送船	690,070	0	0	383,245	306,825	
計	1,232,720	6,391	11,714	621,426	593,189		
風戸	一般	55,899	27,500	0	23,711	4,688	
	(内 コンテナ)	(0)	(0)	(0)	(0)	(0)	
	(内 シャーシ)	(0)	(0)	(0)	(0)	(0)	
	(内 トラック)	(0)	(0)	(0)	(0)	(0)	
	自動車航送船	255,485	0	0	141,230	114,255	
計	311,384	27,500	0	164,941	118,943		
愛媛県	○宇和島	一般	16,410	0	0	1,501	14,909
		(内 コンテナ)	(0)	(0)	(0)	(0)	(0)
		(内 シャーシ)	(0)	(0)	(0)	(0)	(0)
		(内 トラック)	(0)	(0)	(0)	(0)	(0)
		自動車航送船	0	0	0	0	0
	計	16,410	0	0	1,501	14,909	
	○松山	一般	134,878	7,763	32,423	28,565	66,127
		(内 コンテナ)	(27,706)	(7,763)	(12,959)	(4,608)	(2,376)
		(内 シャーシ)	(1,060)	(0)	(0)	(1,060)	(0)
		(内 トラック)	(1,060)	(0)	(0)	(1,060)	(0)
		自動車航送船	362,490	0	0	186,450	176,040
	計	497,368	7,763	32,423	215,015	242,167	
	○今治	一般	88,259	7,329	38,191	8,362	34,377
		(内 コンテナ)	(17,790)	(7,329)	(8,191)	(1,761)	(509)
		(内 シャーシ)	(0)	(0)	(0)	(0)	(0)
		(内 トラック)	(0)	(0)	(0)	(0)	(0)
自動車航送船		32,730	0	0	18,125	14,605	
計	120,989	7,329	38,191	26,487	48,982		
○東予	一般	811,190	143,686	108,596	201,810	357,098	
	(内 コンテナ)	(0)	(0)	(0)	(0)	(0)	
	(内 シャーシ)	(30,003)	(0)	(0)	(18,599)	(11,404)	
	(内 トラック)	(13,387)	(0)	(0)	(7,906)	(5,481)	
	自動車航送船	216,220	0	0	124,330	91,890	
計	1,027,410	143,686	108,596	326,140	448,988		

(単位：トン)

都道府県	港湾	種別	合計	輸出	輸入	移出	移入
愛媛県	○ 新居浜	一般	585,172	7,087	214,039	220,996	143,050
		(内 コンテナ)	(6,180)	(0)	(0)	(5,280)	(900)
		(内 シャーシ)	(41,256)	(0)	(0)	(32,999)	(8,257)
		(内 トラック)	(30,037)	(0)	(0)	(25,082)	(4,955)
		自動車航送船	31,375	0	0	21,330	10,045
	計	616,547	7,087	214,039	242,326	153,095	
	○ 三島川之江	一般	891,233	36,546	590,692	110,527	153,468
		(内 コンテナ)	(88,326)	(36,546)	(27,284)	(16,226)	(8,270)
		(内 シャーシ)	(108,520)	(0)	(0)	(38,050)	(70,470)
(内 トラック)		(0)	(0)	(0)	(0)	(0)	
自動車航送船		0	0	0	0	0	
計	891,233	36,546	590,692	110,527	153,468		
長浜	一般	6,860	0	0	460	6,400	
	(内 コンテナ)	(0)	(0)	(0)	(0)	(0)	
	(内 シャーシ)	(0)	(0)	(0)	(0)	(0)	
	(内 トラック)	(0)	(0)	(0)	(0)	(0)	
	自動車航送船	0	0	0	0	0	
計	6,860	0	0	460	6,400		
高知県	○ 高知	一般	284,272	25,739	10,099	139,705	108,729
		(内 コンテナ)	(16,038)	(5,939)	(10,099)	(0)	(0)
		(内 シャーシ)	(0)	(0)	(0)	(0)	(0)
		(内 トラック)	(0)	(0)	(0)	(0)	(0)
		自動車航送船	0	0	0	0	0
	計	284,272	25,739	10,099	139,705	108,729	
	○ 須崎	一般	1,158,625	267,640	46,200	694,759	150,026
		(内 コンテナ)	(0)	(0)	(0)	(0)	(0)
		(内 シャーシ)	(0)	(0)	(0)	(0)	(0)
		(内 トラック)	(0)	(0)	(0)	(0)	(0)
		自動車航送船	0	0	0	0	0
	計	1,158,625	267,640	46,200	694,759	150,026	
○ 宿毛湾	一般	923	0	0	576	347	
	(内 コンテナ)	(0)	(0)	(0)	(0)	(0)	
	(内 シャーシ)	(0)	(0)	(0)	(0)	(0)	
	(内 トラック)	(0)	(0)	(0)	(0)	(0)	
	自動車航送船	0	0	0	0	0	
計	923	0	0	576	347		
福岡県	◎ 博多	一般	2,494,560	693,888	725,417	320,940	754,315
		(内 コンテナ)	(1,140,503)	(412,433)	(603,349)	(76,027)	(48,694)
		(内 シャーシ)	(225,956)	(7,141)	(0)	(127,610)	(91,205)
		(内 トラック)	(6,790)	(6,790)	(0)	(0)	(0)
		自動車航送船	280,865	0	0	139,200	141,665
	計	2,775,425	693,888	725,417	460,140	895,980	
	◎ 北九州	一般	3,595,384	449,540	1,172,250	823,362	1,150,232
		(内 コンテナ)	(575,260)	(229,954)	(312,310)	(21,418)	(11,578)
		(内 シャーシ)	(22,407)	(1,849)	(0)	(16,326)	(4,232)
		(内 トラック)	(12,467)	(1,849)	(0)	(8,906)	(1,712)
		自動車航送船	3,654,490	0	0	1,777,935	1,876,555
	計	7,249,874	449,540	1,172,250	2,601,297	3,026,787	
	○ 苅田	一般	2,278,913	472,360	83,436	1,025,375	697,742
		(内 コンテナ)	(0)	(0)	(0)	(0)	(0)
		(内 シャーシ)	(296,755)	(0)	(0)	(122,560)	(174,195)
		(内 トラック)	(0)	(0)	(0)	(0)	(0)
自動車航送船		0	0	0	0	0	
計	2,278,913	472,360	83,436	1,025,375	697,742		
○ 三池	一般	151,339	7,466	59,008	7,308	77,557	
	(内 コンテナ)	(2,731)	(1,166)	(1,565)	(0)	(0)	
	(内 シャーシ)	(0)	(0)	(0)	(0)	(0)	
	(内 トラック)	(0)	(0)	(0)	(0)	(0)	
	自動車航送船	0	0	0	0	0	
計	151,339	7,466	59,008	7,308	77,557		

(単位：トン)

都道府県	港湾	種別	合計	輸出	輸入	移出	移入
佐賀県	○伊万里	一般	93,609	6,839	13,637	13,331	59,802
		(内 コンテナ)	(19,112)	(3,821)	(11,920)	(1,580)	(1,791)
		(内 シャーシ)	(0)	(0)	(0)	(0)	(0)
		(内 トラック)	(0)	(0)	(0)	(0)	(0)
		自動車航送船	0	0	0	0	0
	計	93,609	6,839	13,637	13,331	59,802	
	○唐津	一般	92,732	183	34,636	26,645	31,268
		(内 コンテナ)	(0)	(0)	(0)	(0)	(0)
		(内 シャーシ)	(0)	(0)	(0)	(0)	(0)
		(内 トラック)	(0)	(0)	(0)	(0)	(0)
自動車航送船		66,015	0	0	34,870	31,145	
計	158,747	183	34,636	61,515	62,413		
長崎県	島原	一般	11,386	0	2,362	1,995	7,029
		(内 コンテナ)	(0)	(0)	(0)	(0)	(0)
		(内 シャーシ)	(0)	(0)	(0)	(0)	(0)
		(内 トラック)	(0)	(0)	(0)	(0)	(0)
		自動車航送船	184,265	0	0	93,285	90,980
	計	195,651	0	2,362	95,280	98,009	
	○長崎	一般	136,781	326	8,604	33,083	94,768
		(内 コンテナ)	(11,482)	(326)	(1,908)	(8,539)	(709)
		(内 シャーシ)	(0)	(0)	(0)	(0)	(0)
		(内 トラック)	(0)	(0)	(0)	(0)	(0)
		自動車航送船	34,880	0	0	17,350	17,530
	計	171,661	326	8,604	50,433	112,298	
	○佐世保	一般	117,537	0	29,700	11,054	76,783
		(内 コンテナ)	(0)	(0)	(0)	(0)	(0)
		(内 シャーシ)	(0)	(0)	(0)	(0)	(0)
		(内 トラック)	(0)	(0)	(0)	(0)	(0)
		自動車航送船	61,485	0	0	30,805	30,680
	計	179,022	0	29,700	41,859	107,463	
	松浦	一般	774,727	10,000	713,781	42,635	8,311
		(内 コンテナ)	(0)	(0)	(0)	(0)	(0)
		(内 シャーシ)	(0)	(0)	(0)	(0)	(0)
		(内 トラック)	(0)	(0)	(0)	(0)	(0)
		自動車航送船	3,320	0	0	1,340	1,980
計	778,047	10,000	713,781	43,975	10,291		
○厳原	一般	61,884	0	0	29,115	32,769	
	(内 コンテナ)	(927)	(0)	(0)	(397)	(530)	
	(内 シャーシ)	(0)	(0)	(0)	(0)	(0)	
	(内 トラック)	(0)	(0)	(0)	(0)	(0)	
	自動車航送船	40,780	0	0	20,255	20,525	
計	102,664	0	0	49,370	53,294		
○郷ノ浦	一般	18,191	0	0	5,317	12,874	
	(内 コンテナ)	(0)	(0)	(0)	(0)	(0)	
	(内 シャーシ)	(0)	(0)	(0)	(0)	(0)	
	(内 トラック)	(0)	(0)	(0)	(0)	(0)	
	自動車航送船	42,775	0	0	24,210	18,565	
計	60,966	0	0	29,527	31,439		
肥前大島	一般	17,427	0	1,607	1,073	14,747	
	(内 コンテナ)	(0)	(0)	(0)	(0)	(0)	
	(内 シャーシ)	(0)	(0)	(0)	(0)	(0)	
	(内 トラック)	(0)	(0)	(0)	(0)	(0)	
	自動車航送船	0	0	0	0	0	
計	17,427	0	1,607	1,073	14,747		
松島	一般	65,574	0	37,494	26,504	1,576	
	(内 コンテナ)	(0)	(0)	(0)	(0)	(0)	
	(内 シャーシ)	(0)	(0)	(0)	(0)	(0)	
	(内 トラック)	(0)	(0)	(0)	(0)	(0)	
	自動車航送船	1,250	0	0	620	630	
計	66,824	0	37,494	27,124	2,206		

(単位：トン)

都道府県	港湾	種別	合計	輸出	輸入	移出	移入	
長崎県	○ 福江	一般	67,238	0	0	26,953	40,285	
		(内 コンテナ)	(9,248)	(0)	(0)	(709)	(8,539)	
		(内 シャーシ)	(0)	(0)	(0)	(0)	(0)	
		(内 オンシャーシ)	(0)	(0)	(0)	(0)	(0)	
		自動車航送船	45,810	0	0	23,175	22,635	
		計	113,048	0	0	50,128	62,920	
熊本県	水俣	一般	12,040	2,254	6,556	1,980	1,250	
		(内 コンテナ)	(0)	(0)	(0)	(0)	(0)	
		(内 シャーシ)	(0)	(0)	(0)	(0)	(0)	
		(内 オンシャーシ)	(0)	(0)	(0)	(0)	(0)	
		自動車航送船	0	0	0	0	0	
			計	12,040	2,254	6,556	1,980	1,250
	○ 八代	一般	310,881	33,320	87,397	25,021	165,143	
		(内 コンテナ)	(17,694)	(7,824)	(9,390)	(300)	(180)	
		(内 シャーシ)	(0)	(0)	(0)	(0)	(0)	
		(内 オンシャーシ)	(0)	(0)	(0)	(0)	(0)	
		自動車航送船	0	0	0	0	0	
			計	310,881	33,320	87,397	25,021	165,143
	○ 三角	一般	38,994	3,448	0	30,381	5,165	
		(内 コンテナ)	(0)	(0)	(0)	(0)	(0)	
		(内 シャーシ)	(0)	(0)	(0)	(0)	(0)	
		(内 オンシャーシ)	(0)	(0)	(0)	(0)	(0)	
		自動車航送船	0	0	0	0	0	
			計	38,994	3,448	0	30,381	5,165
	○ 熊本	一般	79,839	2,384	5,090	10,139	62,226	
		(内 コンテナ)	(13,011)	(2,384)	(5,090)	(2,696)	(2,841)	
(内 シャーシ)		(0)	(0)	(0)	(0)	(0)		
(内 オンシャーシ)		(0)	(0)	(0)	(0)	(0)		
自動車航送船		189,455	0	0	93,445	96,010		
		計	269,294	2,384	5,090	103,584	158,236	
大分県	○ 中津	一般	237,481	2,500	19,000	137,664	78,317	
		(内 コンテナ)	(0)	(0)	(0)	(0)	(0)	
		(内 シャーシ)	(0)	(0)	(0)	(0)	(0)	
		(内 オンシャーシ)	(0)	(0)	(0)	(0)	(0)	
		自動車航送船	0	0	0	0	0	
			計	237,481	2,500	19,000	137,664	78,317
	○ 別府	一般	182,350	0	0	92,480	89,870	
		(内 コンテナ)	(0)	(0)	(0)	(0)	(0)	
		(内 シャーシ)	(182,350)	(0)	(0)	(92,480)	(89,870)	
		(内 オンシャーシ)	(0)	(0)	(0)	(0)	(0)	
		自動車航送船	487,980	0	0	269,165	218,815	
			計	670,330	0	0	361,645	308,685
	○ 大分	一般	4,292,359	539,853	1,932,410	1,136,582	683,514	
		(内 コンテナ)	(56,596)	(24,411)	(14,886)	(4,919)	(12,380)	
		(内 シャーシ)	(515,220)	(0)	(0)	(236,980)	(278,240)	
		(内 オンシャーシ)	(0)	(0)	(0)	(0)	(0)	
		自動車航送船	284,450	0	0	159,580	124,870	
			計	4,576,809	539,853	1,932,410	1,296,162	808,384
	佐賀関	一般	321,096	160,978	87,308	49,242	23,568	
		(内 コンテナ)	(0)	(0)	(0)	(0)	(0)	
		(内 シャーシ)	(0)	(0)	(0)	(0)	(0)	
		(内 オンシャーシ)	(0)	(0)	(0)	(0)	(0)	
		自動車航送船	295,320	0	0	156,145	139,175	
			計	616,416	160,978	87,308	205,387	162,743
○ 津久見	一般	1,339,146	154,720	32,093	1,077,427	74,906		
	(内 コンテナ)	(0)	(0)	(0)	(0)	(0)		
	(内 シャーシ)	(0)	(0)	(0)	(0)	(0)		
	(内 オンシャーシ)	(0)	(0)	(0)	(0)	(0)		
	自動車航送船	0	0	0	0	0		
		計	1,339,146	154,720	32,093	1,077,427	74,906	

(単位：トン)

都道府県	港湾	種別	合計	輸出	輸入	移出	移入
大分県	○ 佐伯	一般	84,114	5,287	32,600	23,530	22,697
		(内 コンテナ)	(0)	(0)	(0)	(0)	(0)
		(内 シャーシ)	(0)	(0)	(0)	(0)	(0)
		(内 オンシャーシ)	(0)	(0)	(0)	(0)	(0)
		自動車航送船	0	0	0	0	0
計	84,114	5,287	32,600	23,530	22,697		
宮崎県	○ 細島	一般	214,368	15,060	76,407	57,269	65,632
		(内 コンテナ)	(16,342)	(7,536)	(5,539)	(2,887)	(380)
		(内 シャーシ)	(8,680)	(0)	(0)	(6,780)	(1,900)
		(内 オンシャーシ)	(0)	(0)	(0)	(0)	(0)
		自動車航送船	0	0	0	0	0
	計	214,368	15,060	76,407	57,269	65,632	
	○ 宮崎	一般	137,723	13,236	0	24,338	100,149
		(内 コンテナ)	(0)	(0)	(0)	(0)	(0)
		(内 シャーシ)	(4,240)	(0)	(0)	(2,180)	(2,060)
		(内 オンシャーシ)	(0)	(0)	(0)	(0)	(0)
		自動車航送船	657,220	0	0	380,210	277,010
	計	794,943	13,236	0	404,548	377,159	
	○ 油津	一般	74,352	8,746	40,937	12,866	11,803
		(内 コンテナ)	(1,175)	(0)	(0)	(896)	(279)
		(内 シャーシ)	(13,058)	(0)	(0)	(8,989)	(4,069)
		(内 オンシャーシ)	(0)	(0)	(0)	(0)	(0)
		自動車航送船	0	0	0	0	0
	計	74,352	8,746	40,937	12,866	11,803	
	福島	一般	6,412	0	0	2,762	3,650
		(内 コンテナ)	(0)	(0)	(0)	(0)	(0)
(内 シャーシ)		(0)	(0)	(0)	(0)	(0)	
(内 オンシャーシ)		(0)	(0)	(0)	(0)	(0)	
自動車航送船		0	0	0	0	0	
計	6,412	0	0	2,762	3,650		
鹿児島県	○ 志布志	一般	306,136	30,324	118,276	84,695	72,841
		(内 コンテナ)	(49,013)	(6,479)	(24,160)	(6,611)	(11,763)
		(内 シャーシ)	(14,883)	(0)	(0)	(8,979)	(5,904)
		(内 オンシャーシ)	(0)	(0)	(0)	(0)	(0)
		自動車航送船	462,190	0	0	261,010	201,180
	計	768,326	30,324	118,276	345,705	274,021	
	加治木	一般	79,542	0	0	6,330	73,212
		(内 コンテナ)	(0)	(0)	(0)	(0)	(0)
		(内 シャーシ)	(0)	(0)	(0)	(0)	(0)
		(内 オンシャーシ)	(0)	(0)	(0)	(0)	(0)
		自動車航送船	0	0	0	0	0
	計	79,542	0	0	6,330	73,212	
	○ 鹿児島	一般	495,699	353	45,647	153,840	295,859
		(内 コンテナ)	(77,167)	(353)	(855)	(64,299)	(11,660)
		(内 シャーシ)	(23,135)	(0)	(0)	(9,754)	(13,381)
		(内 オンシャーシ)	(0)	(0)	(0)	(0)	(0)
		自動車航送船	1,133,080	0	0	562,910	570,170
	計	1,628,779	353	45,647	716,750	866,029	
	喜入	一般	3,340,992	0	1,723,343	1,608,077	9,572
		(内 コンテナ)	(0)	(0)	(0)	(0)	(0)
(内 シャーシ)		(0)	(0)	(0)	(0)	(0)	
(内 オンシャーシ)		(0)	(0)	(0)	(0)	(0)	
自動車航送船		0	0	0	0	0	
計	3,340,992	0	1,723,343	1,608,077	9,572		
○ 川内	一般	64,239	22,606	24,188	4,356	13,089	
	(内 コンテナ)	(15,373)	(9,805)	(5,225)	(163)	(180)	
	(内 シャーシ)	(0)	(0)	(0)	(0)	(0)	
	(内 オンシャーシ)	(0)	(0)	(0)	(0)	(0)	
	自動車航送船	0	0	0	0	0	
計	64,239	22,606	24,188	4,356	13,089		

(単位：トン)

都道府県	港湾	種別	合計	輸出	輸入	移出	移入
鹿児島県	米之津	一般	14,672	0	4,872	0	9,800
		(内 コンテナ)	(0)	(0)	(0)	(0)	(0)
		(内 シャーシ)	(0)	(0)	(0)	(0)	(0)
		(内 トラック)	(0)	(0)	(0)	(0)	(0)
		自動車航送船	0	0	0	0	0
	計	14,672	0	4,872	0	9,800	
	○ 西之表	一般	101,938	0	0	47,036	54,902
		(内 コンテナ)	(6,164)	(0)	(0)	(672)	(5,492)
		(内 シャーシ)	(372)	(0)	(0)	(0)	(372)
		(内 トラック)	(0)	(0)	(0)	(0)	(0)
		自動車航送船	18,930	0	0	11,390	7,540
	計	120,868	0	0	58,426	62,442	
	宮之浦(屋久島町)	一般	6,479	0	0	1,508	4,971
		(内 コンテナ)	(1,983)	(0)	(0)	(173)	(1,810)
		(内 シャーシ)	(0)	(0)	(0)	(0)	(0)
		(内 トラック)	(0)	(0)	(0)	(0)	(0)
		自動車航送船	11,535	0	0	7,160	4,375
	計	18,014	0	0	8,668	9,346	
串木野新	一般	26,289	9,103	0	10,900	6,286	
	(内 コンテナ)	(0)	(0)	(0)	(0)	(0)	
	(内 シャーシ)	(0)	(0)	(0)	(0)	(0)	
	(内 トラック)	(0)	(0)	(0)	(0)	(0)	
	自動車航送船	27,970	0	0	14,635	13,335	
計	54,259	9,103	0	25,535	19,621		
○ 名瀬	一般	35,481	0	0	7,997	27,484	
	(内 コンテナ)	(15,348)	(0)	(0)	(2,230)	(13,118)	
	(内 シャーシ)	(11,550)	(0)	(0)	(2,310)	(9,240)	
	(内 トラック)	(0)	(0)	(0)	(0)	(0)	
	自動車航送船	27,005	0	0	10,620	16,385	
計	62,486	0	0	18,617	43,869		
沖縄県	○ 金武湾	一般	811,930	0	419,778	328,066	64,086
		(内 コンテナ)	(0)	(0)	(0)	(0)	(0)
		(内 シャーシ)	(0)	(0)	(0)	(0)	(0)
		(内 トラック)	(0)	(0)	(0)	(0)	(0)
		自動車航送船	0	0	0	0	0
	計	811,930	0	419,778	328,066	64,086	
	○ 中城湾	一般	134,243	0	10,200	33,810	90,233
		(内 コンテナ)	(2,266)	(0)	(0)	(350)	(1,916)
		(内 シャーシ)	(280)	(0)	(0)	(80)	(200)
		(内 トラック)	(280)	(0)	(0)	(80)	(200)
		自動車航送船	7,565	0	0	3,770	3,795
	計	141,808	0	10,200	37,580	94,028	
	○ 那覇	一般	1,476,457	31,613	49,558	737,814	657,472
		(内 コンテナ)	(340,292)	(21,411)	(41,357)	(34,954)	(242,570)
		(内 シャーシ)	(139,433)	(42)	(214)	(28,092)	(111,085)
		(内 トラック)	(0)	(0)	(0)	(0)	(0)
		自動車航送船	56,190	0	0	25,390	30,800
	計	1,532,647	31,613	49,558	763,204	688,272	
本部	一般	60,364	0	0	57,431	2,933	
	(内 コンテナ)	(3,039)	(0)	(0)	(763)	(2,276)	
	(内 シャーシ)	(1,540)	(0)	(0)	(971)	(569)	
	(内 トラック)	(0)	(0)	(0)	(0)	(0)	
	自動車航送船	84,250	0	0	42,245	42,005	
計	144,614	0	0	99,676	44,938		
○ 運天	一般	10,043	6,000	0	1,579	2,464	
	(内 コンテナ)	(876)	(0)	(0)	(579)	(297)	
	(内 シャーシ)	(1,167)	(0)	(0)	(1,000)	(167)	
	(内 トラック)	(0)	(0)	(0)	(0)	(0)	
	自動車航送船	36,020	0	0	18,330	17,690	
計	46,063	6,000	0	19,909	20,154		

(単位：トン)

都道府県	港湾	種別	合計	輸出	輸入	移出	移入
沖縄県	○平良	一般	83,386	2,200	0	20,817	60,369
		(内 コンテナ)	(13,956)	(0)	(0)	(2,219)	(11,737)
		(内 シャーシ)	(11,696)	(0)	(0)	(2,804)	(8,892)
		(内 オンシャーシ)	(6,303)	(0)	(0)	(949)	(5,354)
		自動車航送船	5,155	0	0	2,605	2,550
		計	88,541	2,200	0	23,422	62,919
	○石垣	一般	81,680	0	0	36,043	45,637
		(内 コンテナ)	(15,485)	(0)	(0)	(2,829)	(12,656)
		(内 シャーシ)	(240)	(0)	(0)	(0)	(240)
		(内 オンシャーシ)	(240)	(0)	(0)	(0)	(240)
		自動車航送船	6,060	0	0	3,020	3,040
		計	87,740	0	0	39,063	48,677

第4表

車種別自動車航送車両台数表

[注]

(1) 港湾名の頭書は次のとおりである。

☆印	国際戦略港湾
◎印	国際拠点港湾
○印	重要港湾
無印	地方港湾

(2) 車種区分は、次の表による。

車種区分		内容(車両長)
バス	特大	9m以上
	大型	7m以上 9m未満
	普通	5m以上 7m未満
	小型	5m未満
トラック等 (4m以上12m未満 の車両)	特大	9m以上 12m未満
	大型	7m以上 9m未満
	普通	5m以上 7m未満
	小型	4m以上 5m未満
乗用車	普通・小型	4m以上
	軽四輪	4m未満
その他	軽トラック等	4m未満
	特大特殊車両(12m以上)	12m以上

(単位：台)

都道府県	港湾	出入	合計	バス	トラック	乗用車	その他
合計		輸出	113	0	0	40	73
		輸入	149	0	0	30	119
		移出	367,245	1,742	111,939	185,410	68,154
		移入	366,615	1,828	111,687	183,954	69,146
		計	734,122	3,570	223,626	369,434	137,492
北海道	○ 稚内	移出	883	3	398	439	43
		移入	904	4	411	430	59
		計	1,787	7	809	869	102
	◎ 苫小牧	移出	26,198	106	7,412	7,025	11,655
		移入	27,112	86	8,074	6,256	12,696
		計	53,310	192	15,486	13,281	24,351
	◎ 室蘭	移出	719	0	75	135	509
		移入	454	1	33	88	332
		計	1,173	1	108	223	841
	○ 函館	移出	9,916	22	3,979	2,506	3,409
		移入	9,622	21	4,047	2,383	3,171
		計	19,538	43	8,026	4,889	6,580
	○ 小樽	移出	4,069	9	349	961	2,750
		移入	4,205	36	358	685	3,126
		計	8,274	45	707	1,646	5,876
青森県	○ 青森	移出	9,818	21	4,618	2,231	2,948
		移入	10,315	20	4,408	2,344	3,543
		計	20,133	41	9,026	4,575	6,491
	○ 八戸	移出	8,868	38	5,699	1,657	1,474
		移入	8,054	66	4,869	1,707	1,412
		計	16,922	104	10,568	3,364	2,886
宮城県	◎ 仙台塩釜	移出	5,225	33	501	2,305	2,386
		移入	5,778	25	517	2,765	2,471
		計	11,003	58	1,018	5,070	4,857
秋田県	○ 秋田	移出	561	0	115	102	344
		移入	619	0	201	160	258
		計	1,180	0	316	262	602
茨城県	○ 茨城	移出	7,320	0	1,925	1,665	3,730
		移入	7,381	0	1,817	1,962	3,602
		計	14,701	0	3,742	3,627	7,332
東京都	☆ 東京	移出	6,844	1	522	2,672	3,649
		移入	6,037	12	248	2,054	3,723
		計	12,881	13	770	4,726	7,372
神奈川県	○ 横須賀	移出	8,274	22	1,149	5,180	1,923
		移入	9,069	86	1,288	6,331	1,364
		計	17,343	108	2,437	11,511	3,287
新潟県	◎ 新潟	移出	6,296	46	2,119	1,981	2,150
		移入	7,047	16	2,179	2,653	2,199
		計	13,343	62	4,298	4,634	4,349
	○ 両津	移出	2,051	5	992	1,009	45
		移入	2,183	5	995	1,120	63
		計	4,234	10	1,987	2,129	108
福井県	○ 敦賀	移出	3,872	3	1,179	597	2,093
		移入	3,582	1	1,222	434	1,925
		計	7,454	4	2,401	1,031	4,018
愛知県	◎ 名古屋	移出	1,919	0	165	465	1,289
		移入	1,881	4	112	543	1,222
		計	3,800	4	277	1,008	2,511
京都府	○ 舞鶴	移出	2,093	0	865	214	1,014
		移入	1,919	1	778	272	868
		計	4,012	1	1,643	486	1,882

(単位：台)

都道府県	港湾	出入	合計	バス	トラック	乗用車	その他
大阪府	◎ 堺泉北	移出	2,440	7	589	787	1,057
		移入	2,978	12	598	1,448	920
		計	5,418	19	1,187	2,235	1,977
	☆ 大阪	移出	12,858	82	5,426	6,238	1,112
		移入	15,764	102	8,322	6,120	1,220
		計	28,622	184	13,748	12,358	2,332
兵庫県	☆ 神戸	移出	12,799	40	4,469	6,429	1,861
		移入	14,974	63	7,077	5,432	2,402
		計	27,773	103	11,546	11,861	4,263
	◎ 姫路	移出	1,707	22	440	1,245	0
		移入	1,669	25	349	1,295	0
		計	3,376	47	789	2,540	0
和歌山県	◎ 和歌山下津	移出	3,579	9	732	2,552	286
		移入	2,694	13	857	1,614	210
		計	6,273	22	1,589	4,166	496
鳥取県	○ 境	移出	423	0	220	120	83
		移入	489	0	297	111	81
		計	912	0	517	231	164
島根県	○ 西郷	移出	881	0	586	144	151
		移入	886	2	576	151	157
		計	1,767	2	1,162	295	308
岡山県	東備	移出	27	0	23	4	0
		移入	6	0	0	6	0
		計	33	0	23	10	0
	○ 岡山	移出	1,750	20	495	1,187	48
		移入	1,897	15	590	1,245	47
		計	3,647	35	1,085	2,432	95
	○ 宇野	移出	10,099	18	2,252	7,358	471
		移入	10,170	20	2,497	7,000	653
		計	20,269	38	4,749	14,358	1,124
	笠岡	移出	122	0	8	26	88
		移入	97	0	6	24	67
		計	219	0	14	50	155
広島県	○ 福山	移出	242	0	38	145	59
		移入	243	0	37	167	39
		計	485	0	75	312	98
	○ 尾道糸崎	移出	170	0	16	154	0
		移入	166	0	16	150	0
		計	336	0	32	304	0
	竹原	移出	10,807	16	2,407	7,730	654
		移入	10,486	15	2,373	7,471	627
		計	21,293	31	4,780	15,201	1,281
	○ 呉	移出	1,950	5	163	1,605	177
		移入	2,308	4	224	1,863	217
		計	4,258	9	387	3,468	394
	◎ 広島	移出	6,952	11	638	6,139	164
		移入	6,740	6	588	5,985	161
		計	13,692	17	1,226	12,124	325
	大竹	移出	137	0	131	6	0
		移入	137	0	131	6	0
		計	274	0	262	12	0
山口県	◎ 下関	輸出	113	0	0	40	73
		輸入	149	0	0	30	119
		計	262	0	0	70	192

(単位：台)

都道府県	港湾	出入	合計	バス	トラック	乗用車	その他
山口県	◎ 徳山下松	移出	892	1	403	447	41
		移入	968	1	518	407	42
		計	1,860	2	921	854	83
	柳井	移出	2,475	6	761	1,587	121
		移入	2,643	1	744	1,681	217
		計	5,118	7	1,505	3,268	338
徳島県	○ 徳島小松島	移出	6,684	14	1,048	3,562	2,060
		移入	5,742	9	1,066	3,857	810
		計	12,426	23	2,114	7,419	2,870
香川県	詫間	移出	41	0	0	18	23
		移入	43	0	0	18	25
		計	84	0	0	36	48
	多度津	移出	46	0	4	23	19
		移入	46	0	4	24	18
		計	92	0	8	47	37
	丸亀	移出	673	7	350	104	212
		移入	680	5	358	111	206
		計	1,353	12	708	215	418
	○ 高松	移出	16,739	176	4,232	10,670	1,661
		移入	15,193	173	3,724	10,019	1,277
		計	31,932	349	7,956	20,689	2,938
風戸	移出	2,609	0	1,230	858	521	
	移入	2,535	0	1,029	1,114	392	
	計	5,144	0	2,259	1,972	913	
愛媛県	○ 松山	移出	8,168	10	2,572	5,047	539
		移入	7,950	18	2,352	5,029	551
		計	16,118	28	4,924	10,076	1,090
	○ 今治	移出	699	0	469	187	43
		移入	670	0	386	231	53
		計	1,369	0	855	418	96
	○ 東予	移出	2,770	9	1,265	1,252	244
		移入	2,267	2	925	1,155	185
		計	5,037	11	2,190	2,407	429
	○ 新居浜	移出	862	0	289	415	158
		移入	720	0	163	459	98
		計	1,582	0	452	874	256
福岡県	◎ 博多	移出	3,129	4	1,654	1,095	376
		移入	2,959	1	1,752	830	376
		計	6,088	5	3,406	1,925	752
	◎ 北九州	移出	31,772	59	8,467	13,119	10,127
		移入	30,697	68	7,714	11,117	11,798
		計	62,469	127	16,181	24,236	21,925
佐賀県	○ 唐津	移出	1,432	3	470	933	26
		移入	1,382	3	410	952	17
		計	2,814	6	880	1,885	43
長崎県	島原	移出	8,328	144	520	7,486	178
		移入	8,187	133	521	7,360	173
		計	16,515	277	1,041	14,846	351
	○ 長崎	移出	693	3	249	426	15
		移入	720	2	260	445	13
		計	1,413	5	509	871	28
	○ 佐世保	移出	1,497	2	611	663	221
		移入	1,536	0	614	703	219
		計	3,033	2	1,225	1,366	440

(単位：台)

都道府県	港湾	出入	合計	バス	トラック	乗用車	その他
長崎県	松浦	移出	115	0	18	97	0
		移入	148	0	32	116	0
		計	263	0	50	213	0
	○ 厳原	移出	680	0	376	301	3
		移入	667	0	363	299	5
		計	1,347	0	739	600	8
	○ 郷ノ浦	移出	743	1	402	317	23
		移入	722	2	295	408	17
		計	1,465	3	697	725	40
	松島	移出	74	0	17	40	17
		移入	76	0	17	40	19
		計	150	0	34	80	36
○ 福江	移出	1,218	4	472	726	16	
	移入	1,205	4	454	742	5	
	計	2,423	8	926	1,468	21	
熊本県	○ 熊本	移出	8,187	133	613	7,360	81
		移入	8,328	144	615	7,486	83
		計	16,515	277	1,228	14,846	164
大分県	○ 別府	移出	6,372	71	2,995	2,961	345
		移入	5,423	33	2,223	2,776	391
		計	11,795	104	5,218	5,737	736
	○ 大分	移出	2,794	43	1,822	679	250
		移入	2,272	9	1,183	730	350
		計	5,066	52	3,005	1,409	600
	佐賀関	移出	9,310	83	2,268	6,644	315
		移入	8,938	69	1,957	6,632	280
		計	18,248	152	4,225	13,276	595
宮崎県	○ 宮崎	移出	6,363	12	3,960	1,447	944
		移入	6,414	15	2,514	3,042	843
		計	12,777	27	6,474	4,489	1,787
鹿児島県	○ 志布志	移出	4,563	0	3,038	1,159	366
		移入	4,234	0	2,290	1,696	248
		計	8,797	0	5,328	2,855	614
	○ 鹿児島	移出	56,569	393	18,719	36,362	1,095
		移入	56,489	458	19,145	35,802	1,084
		計	113,058	851	37,864	72,164	2,179
	○ 西之表	移出	497	3	163	331	0
		移入	334	0	132	202	0
		計	831	3	295	533	0
	宮之浦 (屋久島町)	移出	256	5	105	140	6
		移入	204	1	71	131	1
		計	460	6	176	271	7
	串木野新	移出	818	2	279	511	26
		移入	807	1	252	532	22
		計	1,625	3	531	1,043	48
○ 名瀬	移出	282	1	90	125	66	
	移入	406	0	127	191	88	
	計	688	1	217	316	154	
沖縄県	○ 中城湾	移出	192	0	85	86	21
		移入	182	0	83	84	15
		計	374	0	168	170	36
	○ 那覇	移出	1,291	1	500	731	59
		移入	1,432	1	577	783	71
		計	2,723	2	1,077	1,514	130

(単位：台)

都道府県	港湾	出入	合計	バス	トラック	乗用車	その他
沖縄県	本部	移出	3,458	10	465	2,701	282
		移入	3,463	9	469	2,697	288
		計	6,921	19	934	5,398	570
	○ 運天	移出	1,825	0	136	1,689	0
		移入	1,801	0	128	1,673	0
		計	3,626	0	264	3,362	0
	○ 平良	移出	85	0	49	22	14
		移入	88	0	48	21	19
		計	173	0	97	43	33
	○ 石垣	移出	175	3	78	76	18
		移入	178	5	77	84	12
		計	353	8	155	160	30

第5表

コンテナ個数表

[注] 港湾名の頭書は次のとおりである。

☆印 国際戦略港湾

◎印 国際拠点港湾

○印 重要港湾

無印 地方港湾

(単位：TEU)

都道府県	港湾	合計	輸出	輸入	移出	移入
合計		1,682,505	699,546	628,567	178,261	176,131
北海道	○ 釧路	2,783	771	592	641	779
	○ 十勝	167	0	0	87	80
	◎ 苫小牧	19,160	5,725	6,537	3,235	3,663
	◎ 室蘭	280	172	42	0	66
	○ 函館	866	0	0	449	417
	○ 小樽	1,370	718	652	0	0
	○ 石狩湾新	3,831	1,914	1,917	0	0
青森県	○ 八戸	3,182	942	1,169	502	569
岩手県	○ 釜石	676	176	94	157	249
	○ 大船渡	652	0	0	366	286
宮城県	◎ 仙台塩釜	18,795	5,168	5,091	4,606	3,930
秋田県	○ 秋田	3,172	1,194	983	162	833
山形県	○ 酒田	918	389	313	122	94
福島県	○ 小名浜	2,752	784	1,190	442	336
茨城県	○ 茨城	3,392	1,031	1,313	593	455
	○ 鹿島	738	59	41	329	309
千葉県	◎ 千葉	7,083	2,181	1,163	1,642	2,097
東京都	☆ 東京	373,449	152,205	172,276	36,867	12,101
神奈川県	☆ 川崎	6,879	2,156	2,794	1,147	782
	☆ 横浜	235,355	120,505	86,009	10,417	18,424
新潟県	◎ 新潟	14,358	5,264	5,474	2,051	1,569
	○ 直江津	2,154	888	962	298	6
	○ 両津	3,895	0	0	1,770	2,125
富山県	◎ 伏木富山	6,009	2,741	2,828	119	321
石川県	○ 金沢	4,350	2,103	2,247	0	0
福井県	○ 敦賀	5,900	1,250	1,282	1,096	2,272
静岡県	◎ 清水	40,591	15,109	15,287	5,992	4,203
	○ 御前崎	3,635	861	188	1,025	1,561
愛知県	○ 三河	1,967	702	775	244	246
	○ 衣浦	30	0	0	18	12
	常滑	40	0	0	20	20
	◎ 名古屋	211,215	112,094	88,186	2,275	8,660
三重県	◎ 四日市	16,956	7,497	5,395	884	3,180
京都府	○ 舞鶴	1,617	762	362	93	400
大阪府	◎ 堺泉北	2,179	639	341	466	733
	☆ 大阪	166,779	67,831	73,088	19,138	6,722
兵庫県	☆ 神戸	214,085	92,951	68,908	19,172	33,054
	○ 東播磨	164	0	0	92	72
	◎ 姫路	1,194	0	0	564	630
和歌山県	◎ 和歌山下津	315	0	0	164	151
鳥取県	○ 境	2,395	845	511	288	751
島根県	○ 浜田	524	321	156	0	47
岡山県	◎ 水島	11,595	5,026	3,733	1,340	1,496
広島県	○ 福山	5,697	2,526	2,338	482	351
	○ 呉	52	0	0	21	31
	◎ 広島	20,663	6,294	4,186	4,898	5,285
	大竹	301	0	0	169	132
山口県	◎ 下関	2,692	1,341	1,309	26	16
	○ 宇部	1,140	0	0	581	559
	○ 三田尻中関	3,648	1,048	724	870	1,006
	◎ 徳山下松	10,046	3,534	1,789	1,711	3,012
	○ 岩国	3,995	1,681	869	261	1,184
徳島県	○ 徳島小松島	988	434	420	65	69

(単位：TEU)

都道府県	港湾	合計	輸出	輸入	移出	移入
香川県	○ 高松	7,471	1,177	1,109	2,720	2,465
愛媛県	○ 松山	3,614	1,335	1,424	512	343
	○ 今治	2,269	858	806	328	277
	○ 東予	1,909	0	0	939	970
	○ 新居浜	2,717	0	0	1,426	1,291
	○ 三島川之江	10,305	3,010	3,502	1,860	1,933
	高知県	○ 高知	1,105	428	641	36
福岡県	◎ 博多	73,890	33,415	30,329	4,615	5,531
	◎ 北九州	40,710	17,840	16,627	3,069	3,174
	○ 三池	334	184	140	0	10
佐賀県	○ 伊万里	4,004	1,845	1,496	401	262
長崎県	○ 長崎	1,076	77	269	415	315
	○ 厳原	162	0	0	77	85
	○ 福江	630	0	0	315	315
熊本県	○ 八代	1,593	761	606	49	177
	○ 熊本	899	172	252	266	209
大分県	○ 大分	5,043	1,735	1,407	912	989
宮崎県	○ 細島	2,039	794	568	284	393
	○ 油津	180	0	0	78	102
鹿児島県	○ 志布志	7,900	2,486	2,761	1,468	1,185
	○ 鹿児島	7,215	62	85	4,557	2,511
	○ 川内	1,755	829	565	48	313
	○ 西之表	585	0	0	127	458
	○ 宮之浦(屋久島町)	340	0	0	34	306
	○ 名瀬	2,826	0	0	766	2,060
沖縄県	○ 中城湾	280	0	0	94	186
	○ 那覇	44,262	2,686	2,446	19,636	19,494
	○ 本部	1,346	0	0	735	611
	○ 運天	194	0	0	97	97
	○ 平良	4,500	0	0	2,006	2,494
	○ 石垣	4,683	20	0	2,434	2,229