

令和8年4月20日に発生した
岩手県三陸沖を震源とする地震
に関する住民調査
調査報告書

令和8年5月

内閣府（防災担当）

目次

1. 調査の概要	1
1.1. 調査目的	1
1.2. 調査対象	1
1.3. 標本設計	1
1.4. 調査方法	1
1.5. 調査結果の見方	1
2. 回収結果の概要	2
3. 調査結果	5
3.1. 津波警報と避難指示について	5
3.2. 避難行動について	11
3.3. 今回の津波警報について	28
3.4. 防災対策について	31

1. 調査の概要

1.1. 調査目的

令和8年4月20日に発生した岩手県三陸沖を震源とする地震及び津波の発生並びに4月20日の「北海道・三陸沖後発地震注意情報」の発表を背景として、津波からの避難実態並びに「北海道・三陸沖後発地震注意情報」に対する住民の意識等の調査・分析を行うため、統計法（平成19年法律第53号）の規定に基づく一般統計調査として「令和8年4月20日に発生した岩手県三陸沖を震源とする地震に伴う避難実態調査」を実施するものである。

なお、本調査については、令和8年5月11日付で、同法第19条の規定に基づく承認を取得している。

1.2. 調査対象

北海道、青森県、岩手県、宮城県、福島県、茨城県、千葉県のうち、「北海道・三陸沖後発地震注意情報発信時に防災対応をとるべき地域」に指定されており、かつ太平洋沿岸に位置する市町村に居住していた住民を対象とする。

1.3. 標本設計

母集団：北海道、青森県、岩手県、宮城県、福島県、茨城県、千葉県のうち、「北海道・三陸沖後発地震注意情報発信時に防災対応をとるべき地域」に指定されており、かつ太平洋沿岸に位置する市町村に居住していた住民 約840万人

回答数：3,800人

抽出方法：有意抽出

民間事業者が保有・管理する登録モニターの中から、調査対象の範囲に示した住民を対象に、北海道、青森県、岩手県で約1,000人ずつ、その他の県で約200人ずつ、合計約3,800人を選定

1.4. 調査方法

実施時期：令和8年5月14日（木）～5月19日（火）

調査方法：オンライン調査

内閣府から調査業務を委託された民間事業者が、オンラインによる回答システムを構築の上、民間事業者が保有・管理する登録モニターのうち、調査に該当する者に対してシステム上にて調査を実施。回答者は当該システムにアクセスし回答。

調査項目：（北海道、青森県、岩手県の3道県に居住していた住民）

1. 津波警報と避難指示について
2. 避難行動について
3. 今回の津波警報について
4. 防災対策について

（宮城県、福島県、茨城県、千葉県の4県に居住していた住民）

4. 防災対策について

1.5. 調査結果の見方

- ・ 調査数（ $n = \text{Number of cases}$ ）とは、回答者総数あるいは分類別の回答者数のことである。
- ・ 比率はすべて百分率（%）で表し、小数点第2位を四捨五入して算出している。従って、合計が100.0%にならない場合がある。
- ・ 回答者が2つ以上の回答をすることができる多肢選択式の質問においては、全ての選択肢の比率を合計すると100%を超える。

2. 回収結果の概要

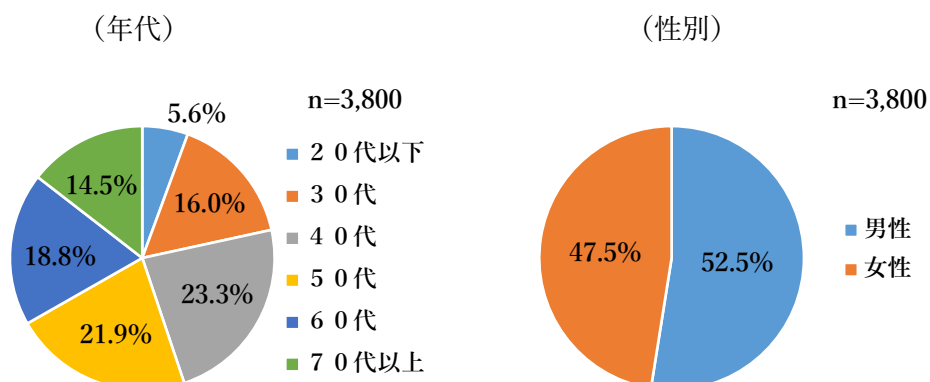
<道県（北海道、青森県、岩手県、宮城県、福島県、茨城県、千葉県）の構成比>

調査全体の回答数は3,800人であった。

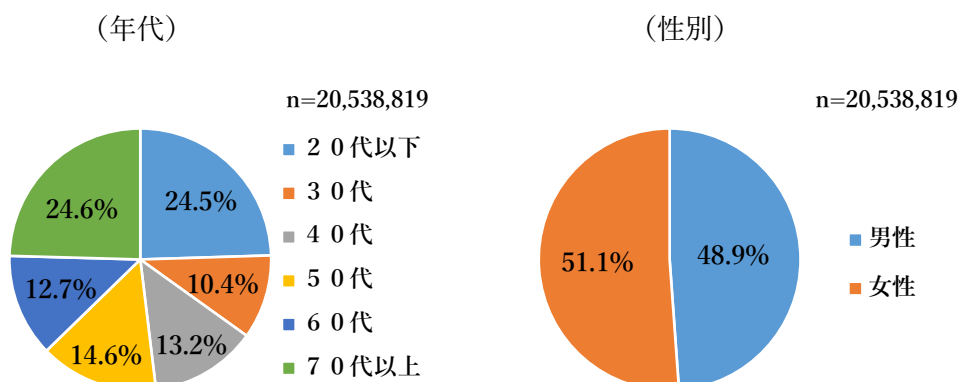
地域別では、津波警報が発令された北海道、青森県、岩手県ではそれぞれ1,000人、その他の地域ではそれぞれ200人から回答が得られた。

	回答数
北海道	1,000人
青森県	1,000人
岩手県	1,000人
宮城県	200人
福島県	200人
茨城県	200人
千葉県	200人
全体	3,800人

<回答者の年代および性別の構成比>

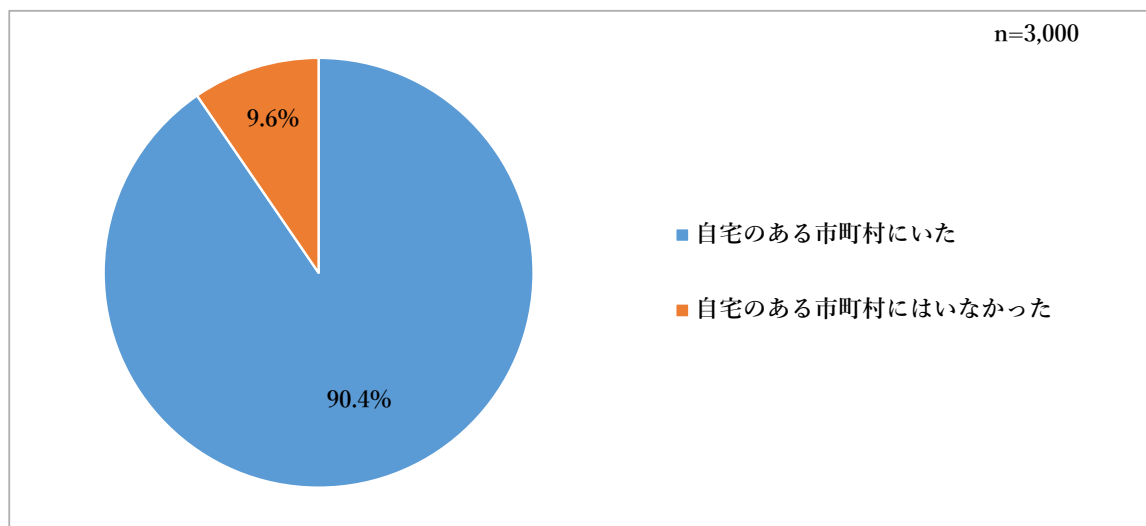


(参考) 令和7年1月1日住民基本台帳年齢階級別人口（市区町村別）（総計）における年代および性別の構成比



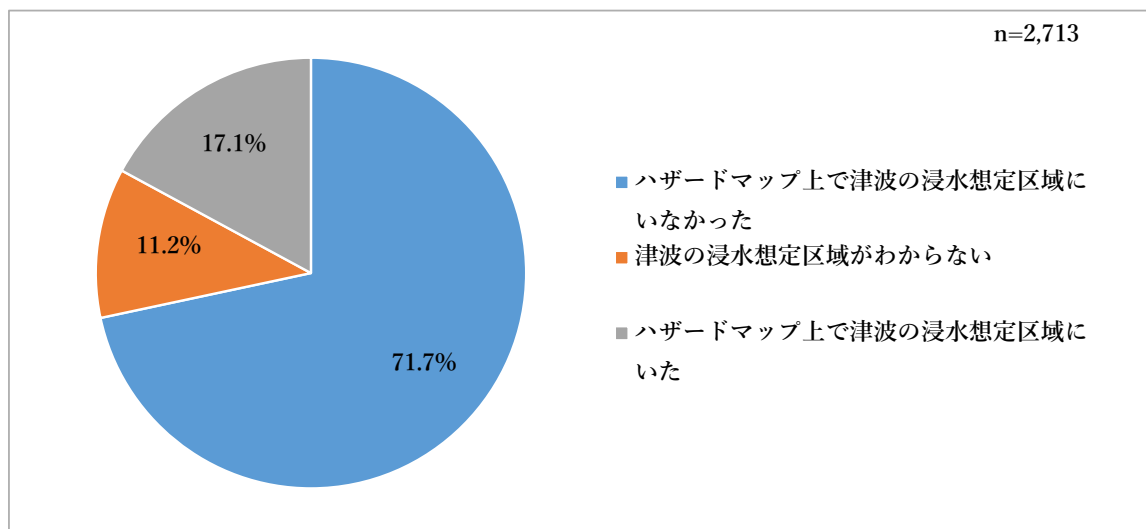
<北海道、青森県、岩手県の回答数 3,000 人のうち、4 月 20 日 16 時 55 分の津波警報が発表された時に自宅のある市町村にいた回答数は 2,713 人であった>

	回答数	%
全体	3,000	100.0
自宅のある市町村にいた	2,713	90.4
自宅のある市町村にはいなかった	287	9.6



<北海道、青森県、岩手県において、4月20日16時55分の津波警報が発表された時に自宅のある市町村にいた回答数2,713人のうち、ハザードマップ上で津波の浸水想定区域にいた回答数は464人であった>

	回答数	%
全体	2,713	100.0
ハザードマップ上で津波の浸水想定区域にいなかった	1,944	71.7
津波の浸水想定区域がわからない	305	11.2
ハザードマップ上で津波の浸水想定区域にいた	464	17.1



3. 調査結果

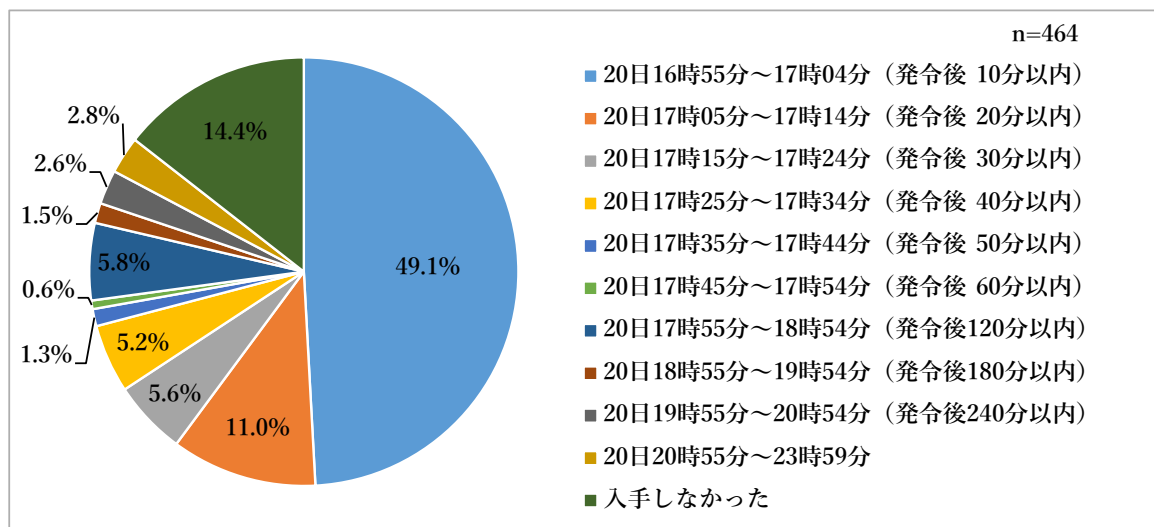
※単一選択は円グラフ、複数選択は横棒グラフ。

3.1. 津波警報と避難指示について

問1 4月20日の16時52分ごろに岩手県三陸沖を震源とする大規模な地震が発生し、続いて、16時55分に気象庁から津波警報が発表されました。

あなたはこの津波警報の情報をいつ頃入手しましたか。

	回答数	%
全体	464	100.0
20日16時55分～20日17時04分（発令後10分以内）	228	49.1
20日17時05分～20日17時14分（発令後20分以内）	51	11.0
20日17時15分～20日17時24分（発令後30分以内）	26	5.6
20日17時25分～20日17時34分（発令後40分以内）	24	5.2
20日17時35分～20日17時44分（発令後50分以内）	6	1.3
20日17時45分～20日17時54分（発令後60分以内）	3	0.6
20日17時55分～20日18時54分（発令後120分以内）	27	5.8
20日18時55分～20日19時54分（発令後180分以内）	7	1.5
20日19時55分～20日20時54分（発令後240分以内）	12	2.6
20日20時55分～20日23時59分	13	2.8
入手しなかった	67	14.4

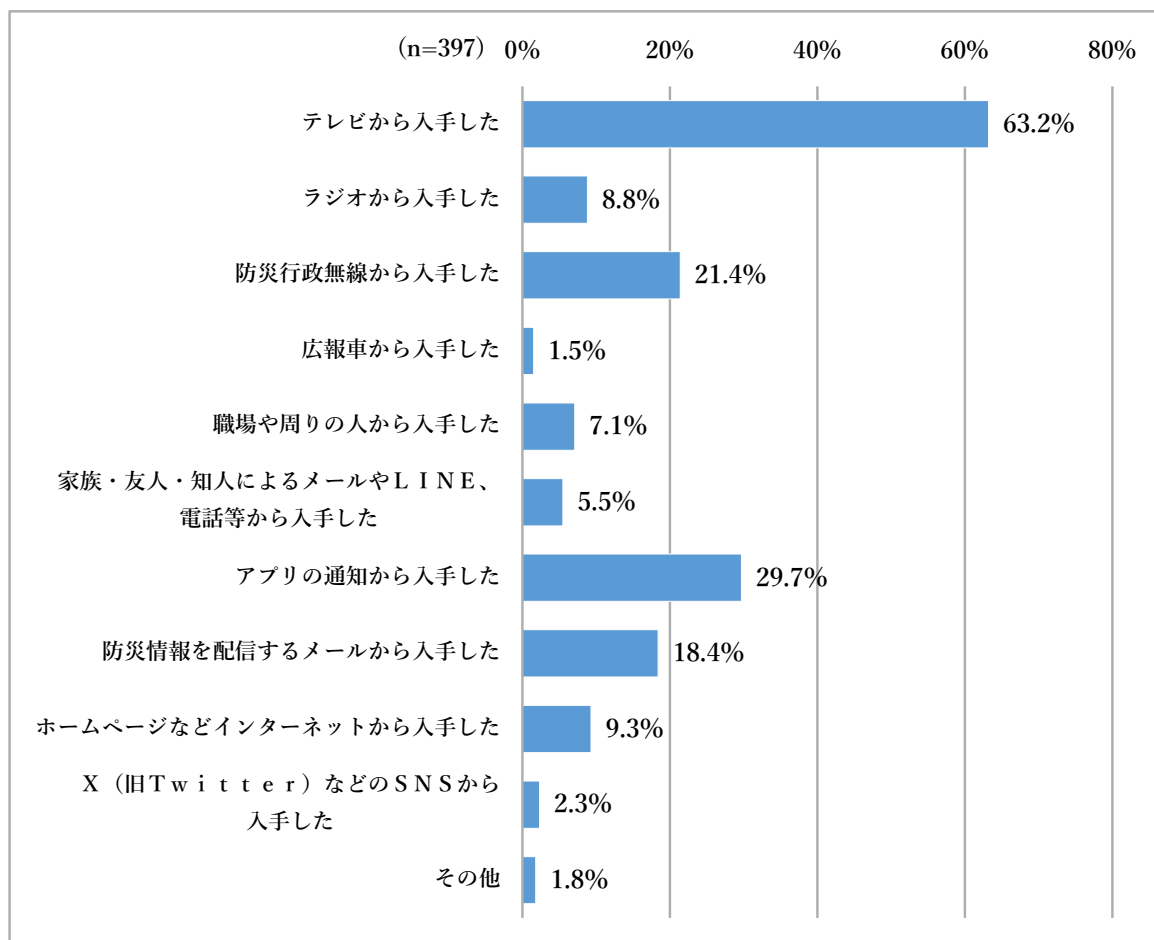


※問1で「入手した」と回答した対象が分母

附問1-1 あなたは津波警報の情報をどこから入手しましたか。

あてはまるものをいくつでも選んでください。

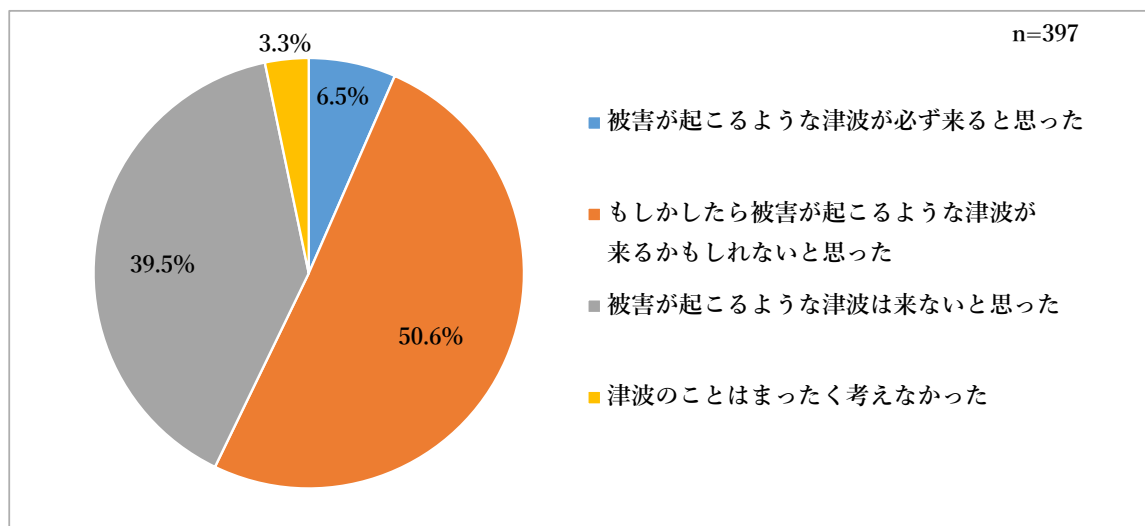
	回答数	%
全体	397	100.0
テレビから入手した	251	63.2
ラジオから入手した	35	8.8
防災行政無線から入手した	85	21.4
広報車から入手した	6	1.5
職場や周りの人から入手した	28	7.1
家族・友人・知人によるメールやLINE、電話等から入手した	22	5.5
アプリの通知から入手した	118	29.7
防災情報を配信するメールから入手した	73	18.4
ホームページなどインターネットから入手した	37	9.3
X (旧Twitter) などのSNSから入手した	9	2.3
その他	7	1.8



※問1で「入手した」と回答した対象が分母

附問1-2 津波警報を見聞きして、あなたは津波が来ると思いましたか。

	回答数	%
全体	397	100.0
被害が起こるような津波が必ず来ると思った	26	6.5
もしかしたら被害が起こるような津波が来るかもしれないと思った	201	50.6
被害が起こるような津波は来ないと思った	157	39.5
津波のことはまったく考えなかった	13	3.3

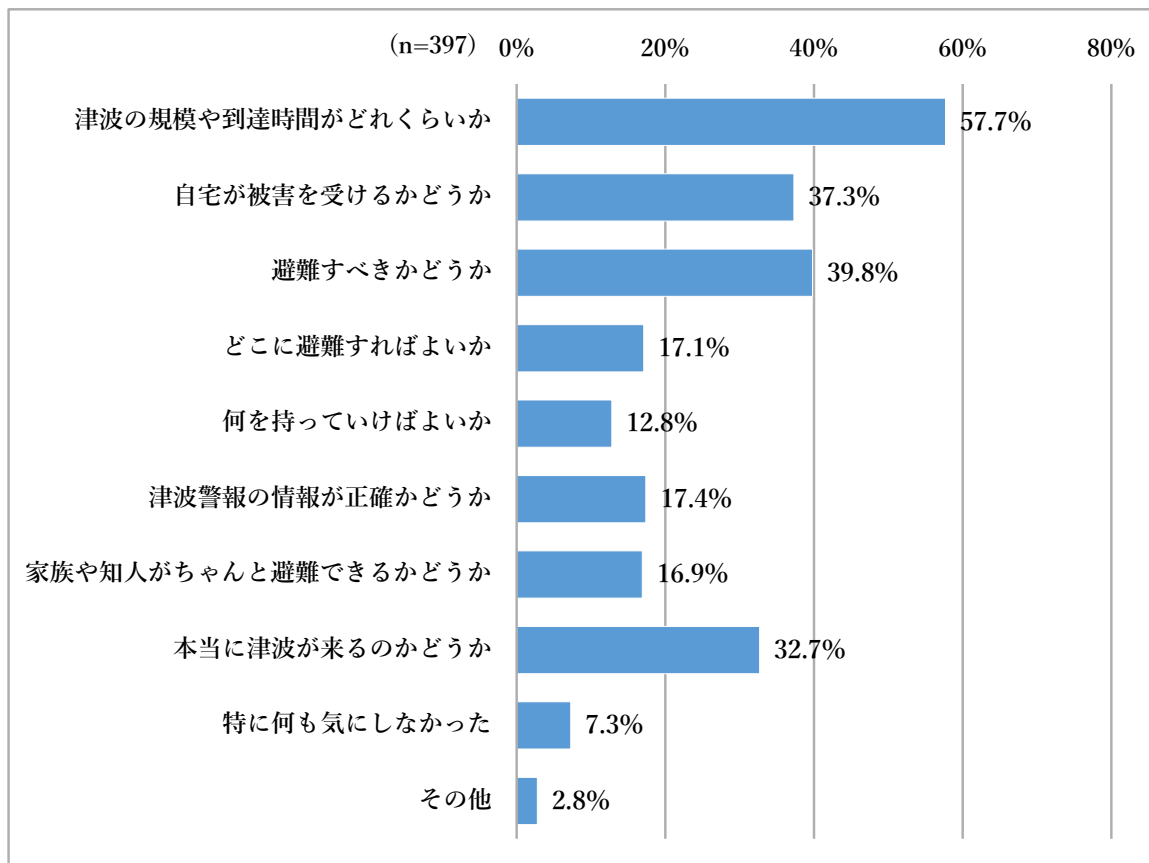


※問1で「入手した」と回答した対象が分母

附問1-3 津波警報を見聞きしたとき、あなたは何を気にしましたか。

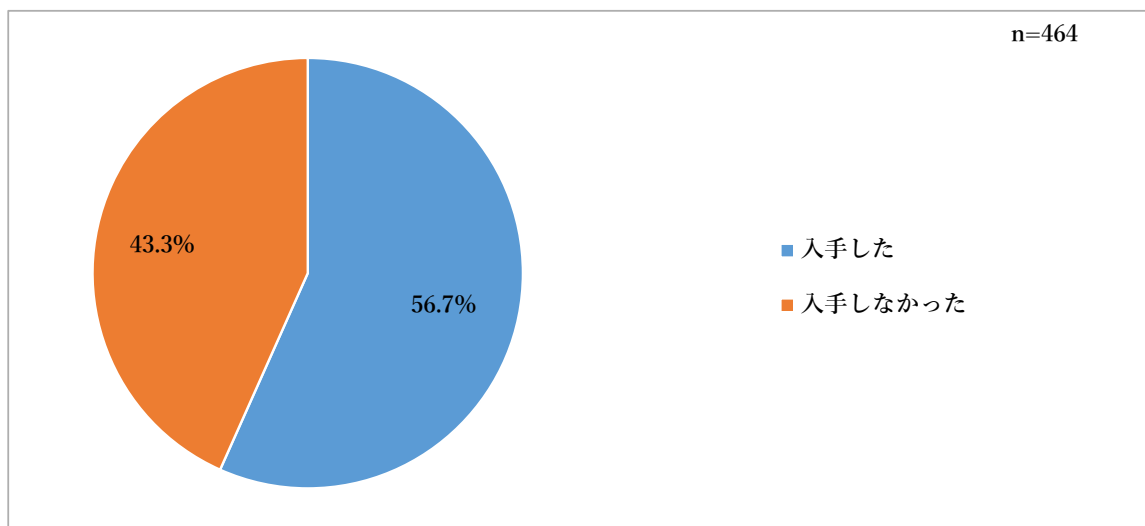
あてはまるものをいくつでも選んでください。

	回答数	%
全体	397	100.0
津波の規模や到達時間がどれくらいか	229	57.7
自宅が被害を受けるかどうか	148	37.3
避難すべきかどうか	158	39.8
どこに避難すればよいか	68	17.1
何を持っていけばよいか	51	12.8
津波警報の情報が正確かどうか	69	17.4
家族や知人がちゃんと避難できるかどうか	67	16.9
本当に津波が来るのかどうか	130	32.7
特に何も気にしなかった	29	7.3
その他	11	2.8



問2 津波警報が発表された後に、一部の市町村では避難指示を発表しました。
あなたはお住いの市町村からの避難指示の情報を入手しましたか。

	回答数	%
全体	464	100.0
入手した	263	56.7
入手しなかった	201	43.3

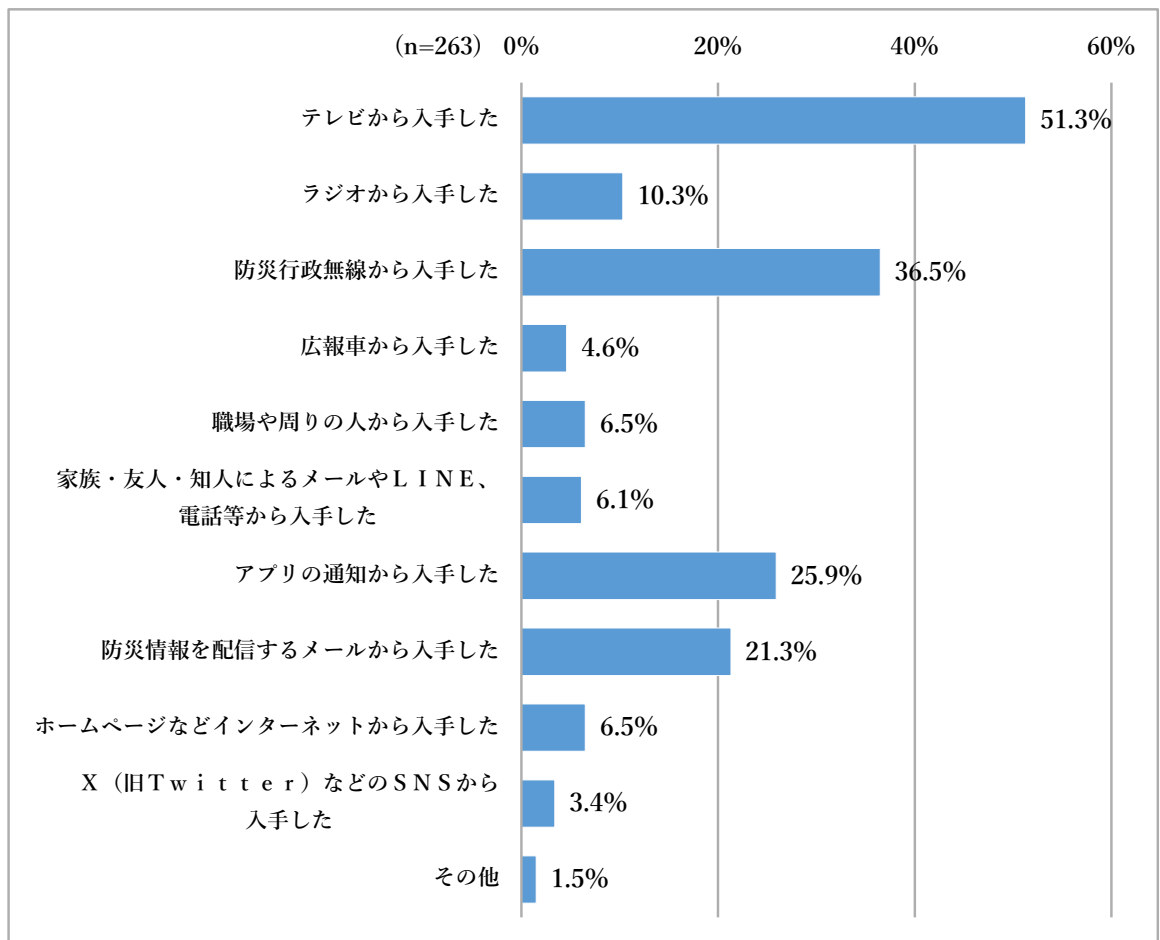


※問2で「入手した」と回答した対象が分母

附問2-1 あなたは避難指示の情報をどこから入手しましたか。

あてはまるものをいくつでも選んでください。

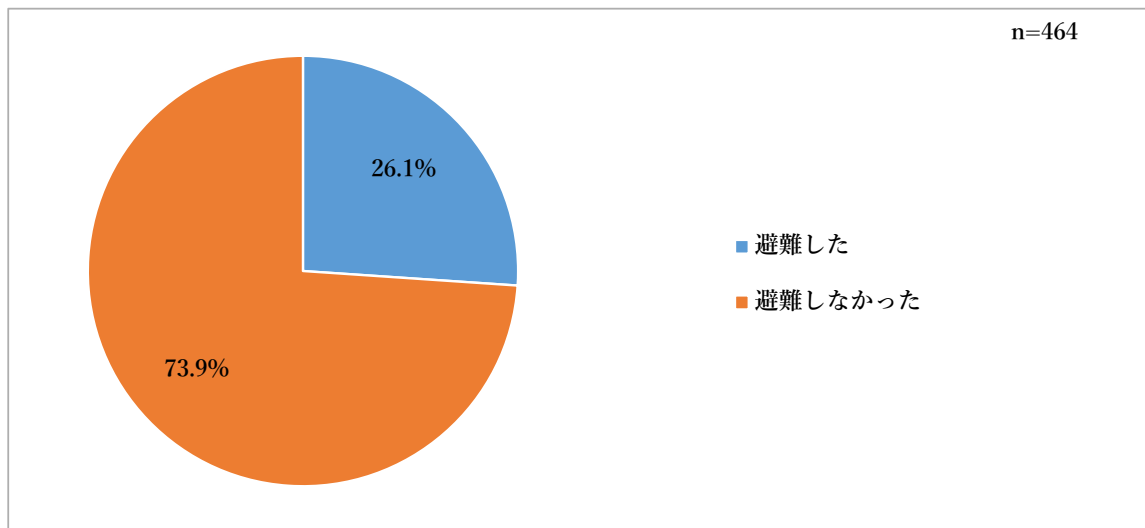
	回答数	%
全体	263	100.0
テレビから入手した	135	51.3
ラジオから入手した	27	10.3
防災行政無線から入手した	96	36.5
広報車から入手した	12	4.6
職場や周りの人から入手した	17	6.5
家族・友人・知人によるメールやLINE、電話等から入手した	16	6.1
アプリの通知から入手した	68	25.9
防災情報を配信するメールから入手した	56	21.3
ホームページなどインターネットから入手した	17	6.5
X（旧Twitter）などのSNSから入手した	9	3.4
その他	4	1.5



3.2. 避難行動について

問3 あなたは4月20日に、津波に備えて避難をしましたか。

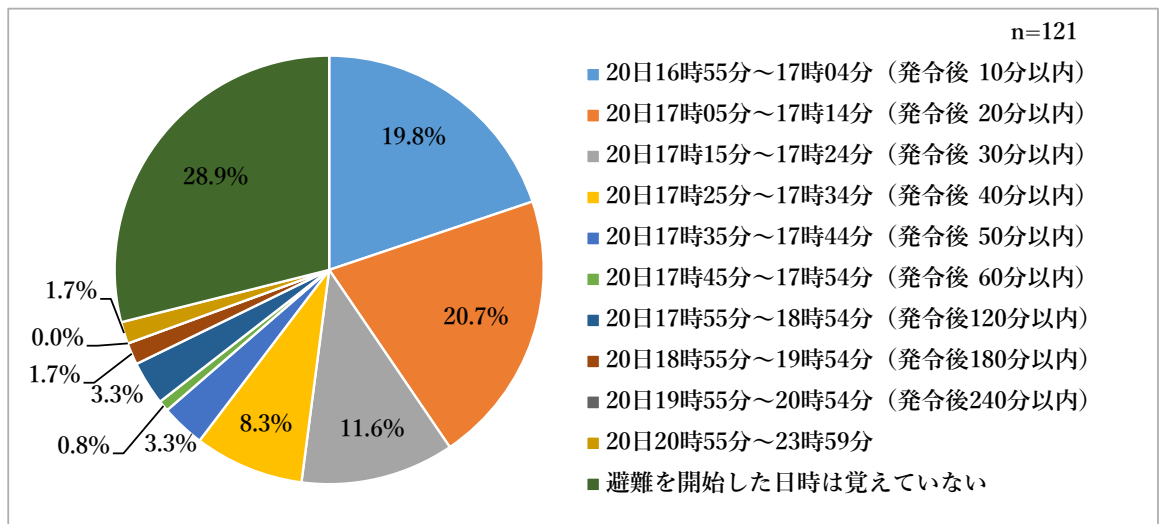
	回答数	%
全体	464	100.0
避難した	121	26.1
避難しなかった	343	73.9



※問3で「避難した」と回答した対象が分母

附問3-1 あなたはいつ避難を開始しましたか。

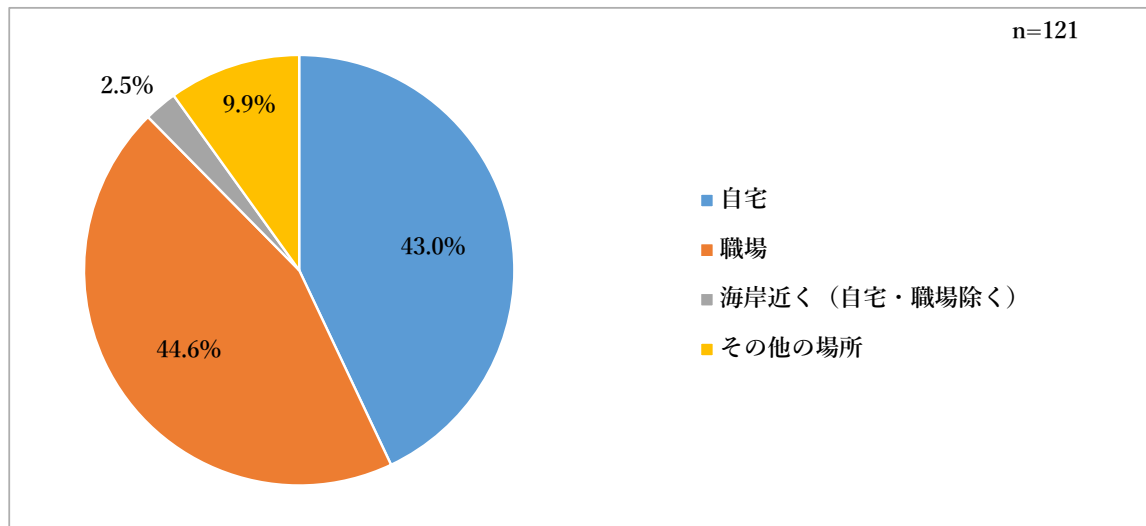
	回答数	%
全体	121	100.0
20日16時55分～20日17時04分（発令後10分以内）	24	19.8
20日17時05分～20日17時14分（発令後20分以内）	25	20.7
20日17時15分～20日17時24分（発令後30分以内）	14	11.6
20日17時25分～20日17時34分（発令後40分以内）	10	8.3
20日17時35分～20日17時44分（発令後50分以内）	4	3.3
20日17時45分～20日17時54分（発令後60分以内）	1	0.8
20日17時55分～20日18時54分（発令後120分以内）	4	3.3
20日18時55分～20日19時54分（発令後180分以内）	2	1.7
20日19時55分～20日20時54分（発令後240分以内）	0	0.0
20日20時55分～20日23時59分	2	1.7
避難を開始した日時は覚えていない	35	28.9



※問3で「避難した」と回答した対象が分母

附問3-2 あなたは4月20日に津波に備えてどこから避難を始めましたか。

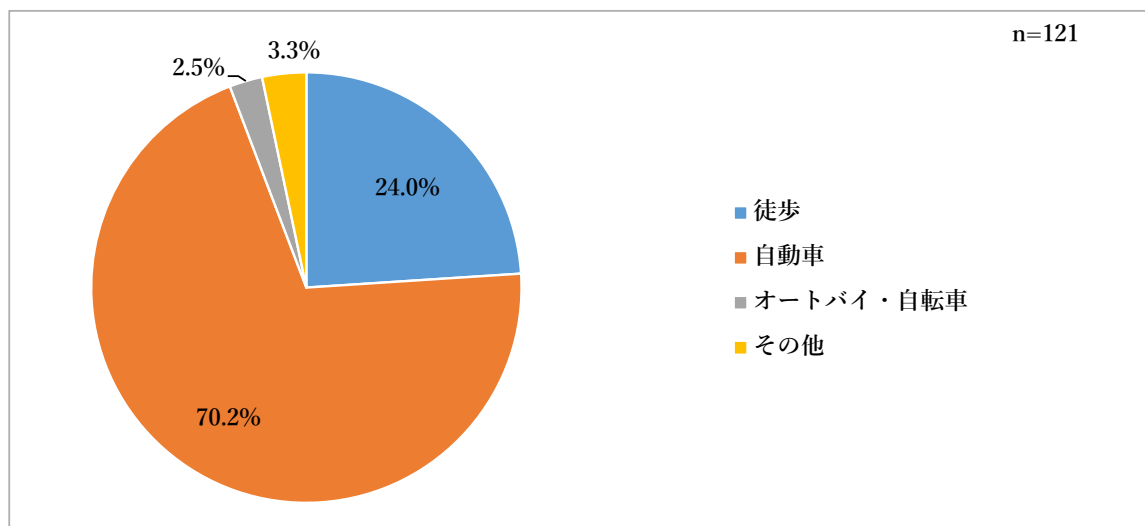
	回答数	%
全体	121	100.0
自宅	52	43.0
職場	54	44.6
海岸近く（自宅・職場除く）	3	2.5
その他の場所	12	9.9



※問3で「避難した」と回答した対象が分母

附問3-3 あなたは、どのような手段で避難しましたか。

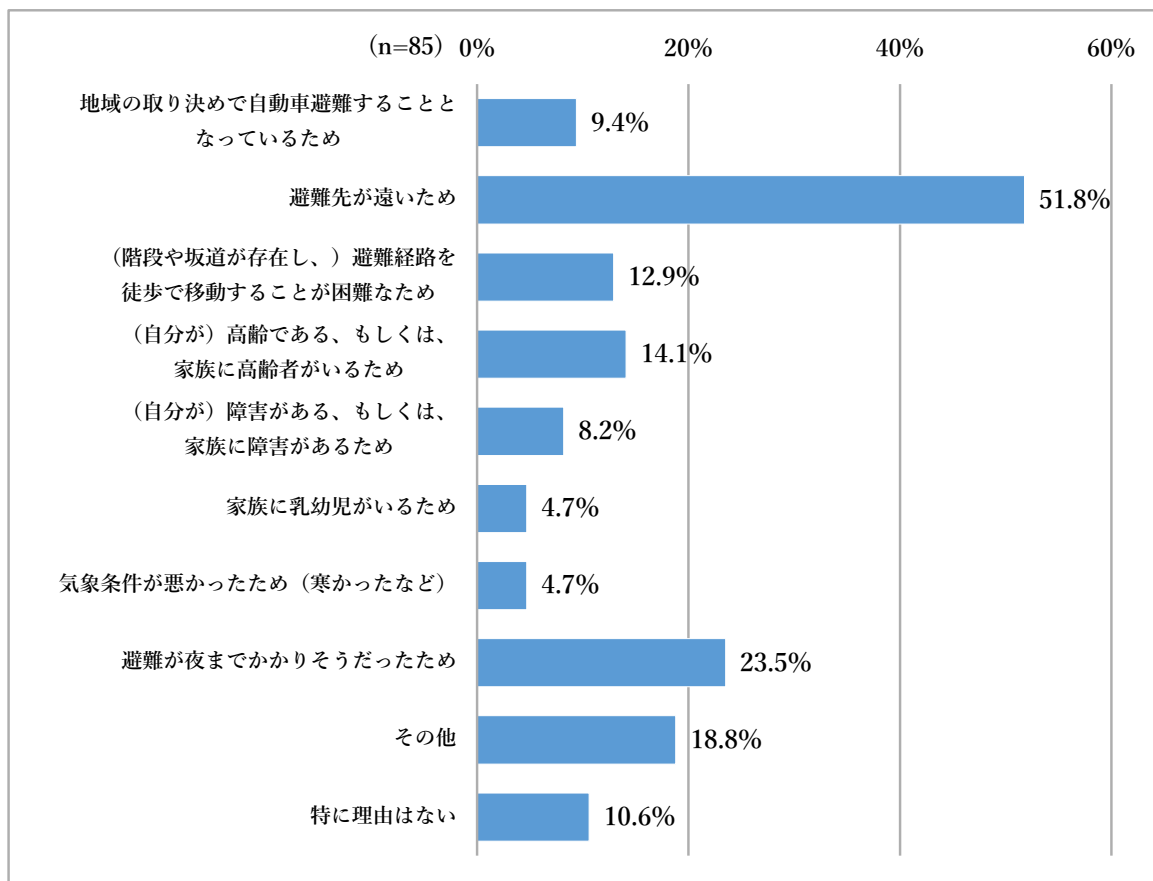
	回答数	%
全体	121	100.0
徒歩	29	24.0
自動車	85	70.2
オートバイ・自転車	3	2.5
その他	4	3.3



※附問3-3で「自動車」と回答した対象が分母

附問3-3-1 なぜ自動車で避難しましたか。あてはまるものをいくつでも選んでください。

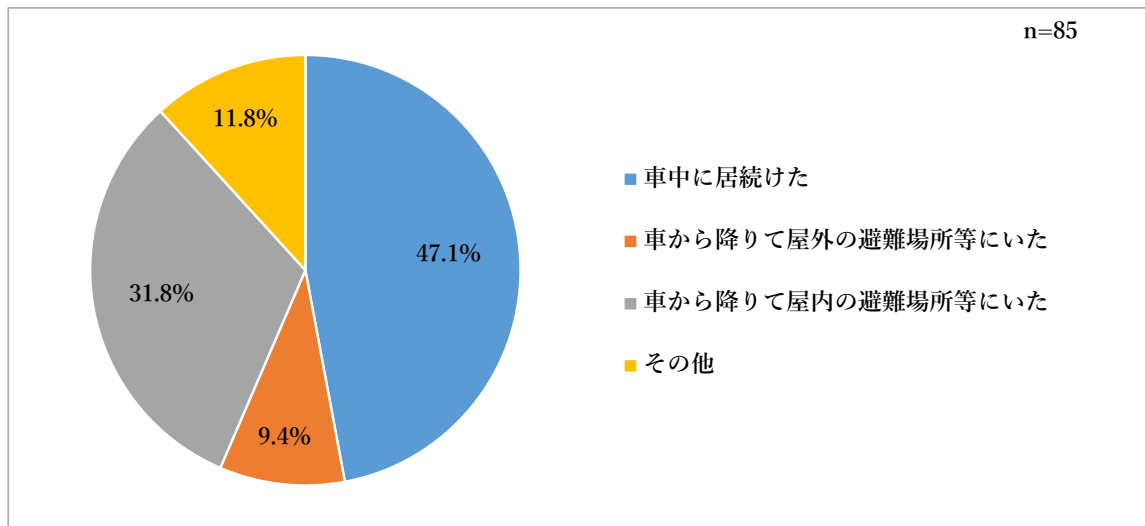
	回答数	%
全体	85	100.0
地域の取り決めで自動車避難することとなっているため	8	9.4
避難先が遠いため	44	51.8
(階段や坂道が存在し、) 避難経路を徒歩で移動することが困難なため	11	12.9
(自分が) 高齢である、もしくは、家族に高齢者がいるため	12	14.1
(自分が) 障害がある、もしくは、家族に障害があるため	7	8.2
家族に乳幼児がいるため	4	4.7
気象条件が悪かったため (寒かったなど)	4	4.7
避難が夜までかかりそうだったため	20	23.5
その他	16	18.8
特に理由はない	9	10.6



※附問 3 - 3 で「自動車」と回答した対象が分母

附問 3 - 3 - 2 あなたは避難先において、車中に居続けましたか。

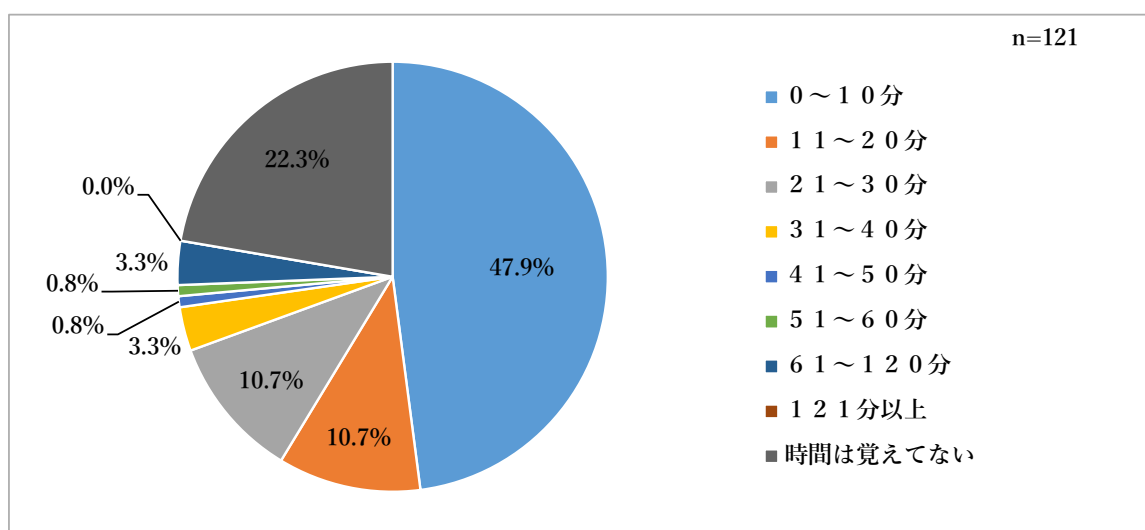
	回答数	%
全体	85	100.0
車中に居続けた	40	47.1
車から降りて屋外の避難場所等にいた	8	9.4
車から降りて屋内の避難場所等にいた	27	31.8
その他	10	11.8



※問3で「避難した」と回答した対象が分母

附問3-4 避難先にたどり着くまでどれぐらいかかりましたか。

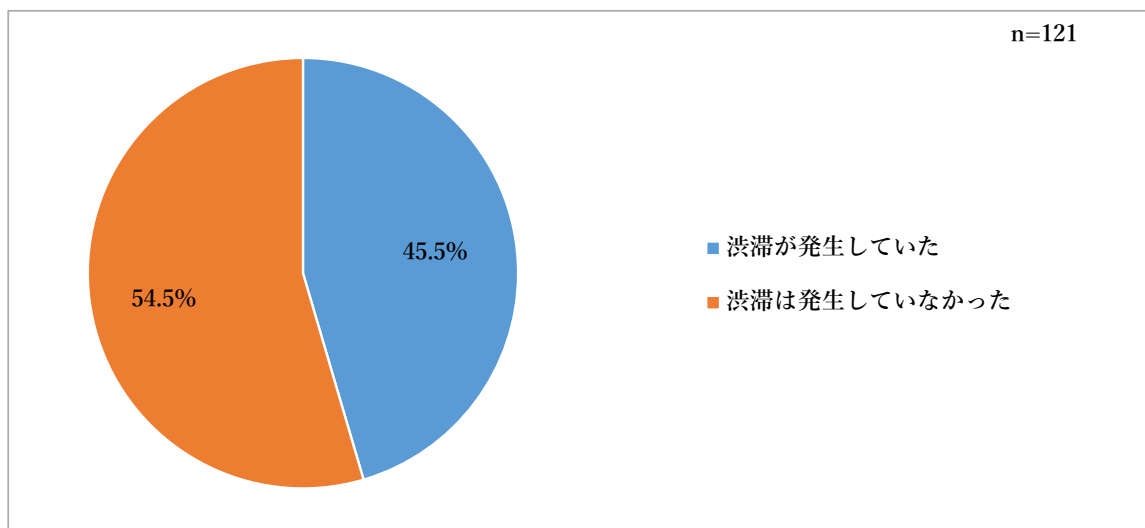
	回答数	%
全体	121	100.0
0～10分	58	47.9
11～20分	13	10.7
21～30分	13	10.7
31～40分	4	3.3
41～50分	1	0.8
51～60分	1	0.8
61～120分	4	3.3
121分以上	0	0.0
時間は覚えてない	27	22.3



※問3で「避難した」と回答した対象が分母

附問3-5 避難の際に渋滞は発生していましたか。

	回答数	%
全体	121	100.0
渋滞が発生していた	55	45.5
渋滞は発生していなかった	66	54.5

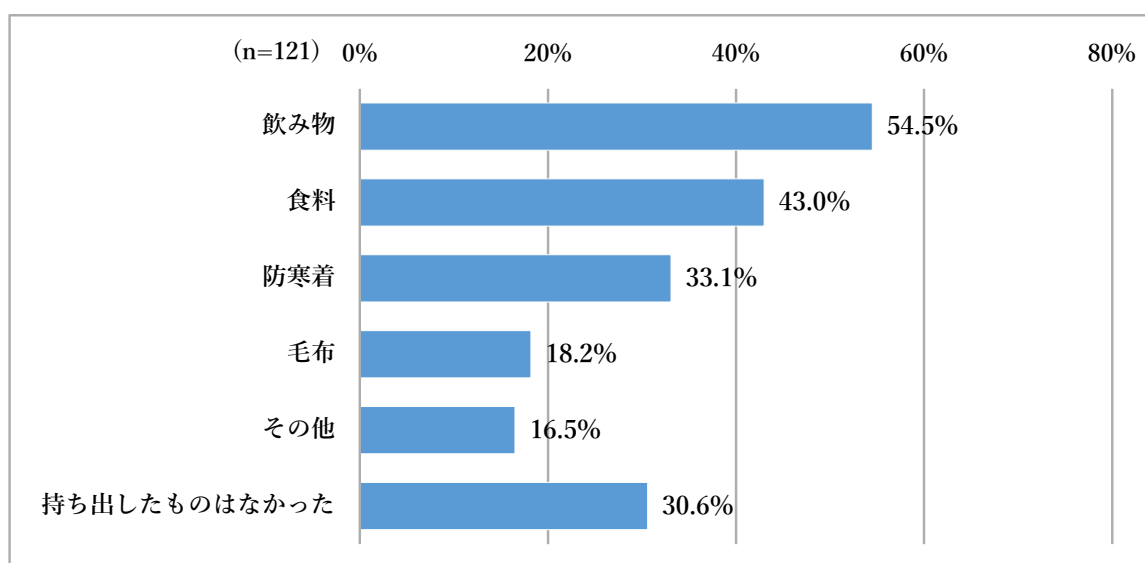


※問3で「避難した」と回答した対象が分母

附問3-6 あなたは避難にあたって持ち出したものは何ですか。

あてはまるものをいくつでも選んでください。

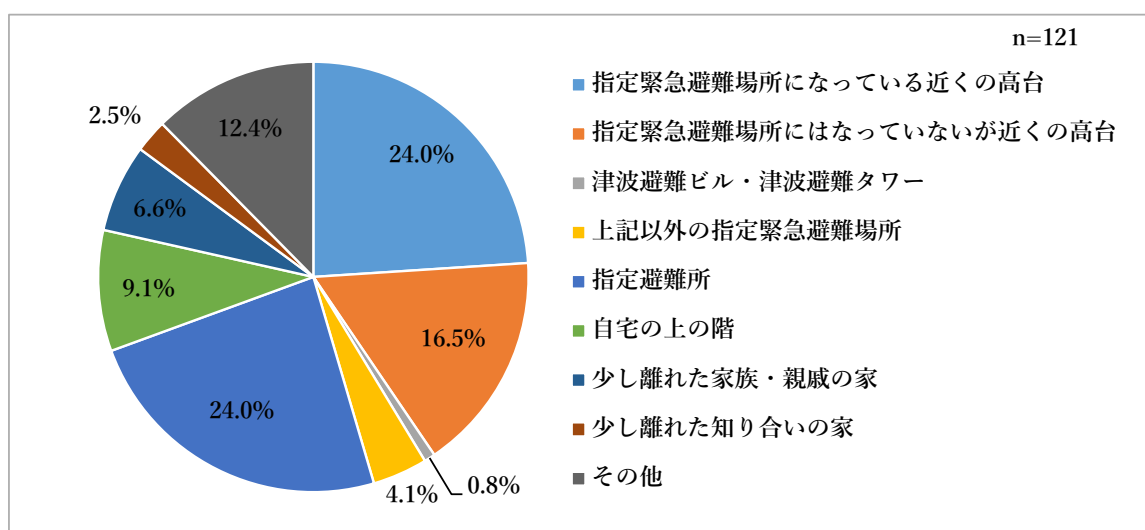
	回答数	%
全体	121	100.0
飲み物	66	54.5
食料	52	43.0
防寒着	40	33.1
毛布	22	18.2
その他	20	16.5
持ち出したものはなかった	37	30.6



※問3で「避難した」と回答した対象が分母

附問3-7 あなたは最初、どこに避難しましたか。

	回答数	%
全体	121	100.0
指定緊急避難場所になっている近くの高台	29	24.0
指定緊急避難場所にはなっていないが近くの高台	20	16.5
津波避難ビル・津波避難タワー	1	0.8
上記以外の指定緊急避難場所	5	4.1
指定避難所	29	24.0
自宅の上の階	11	9.1
少し離れた家族・親戚の家	8	6.6
少し離れた知り合いの家	3	2.5
その他	15	12.4



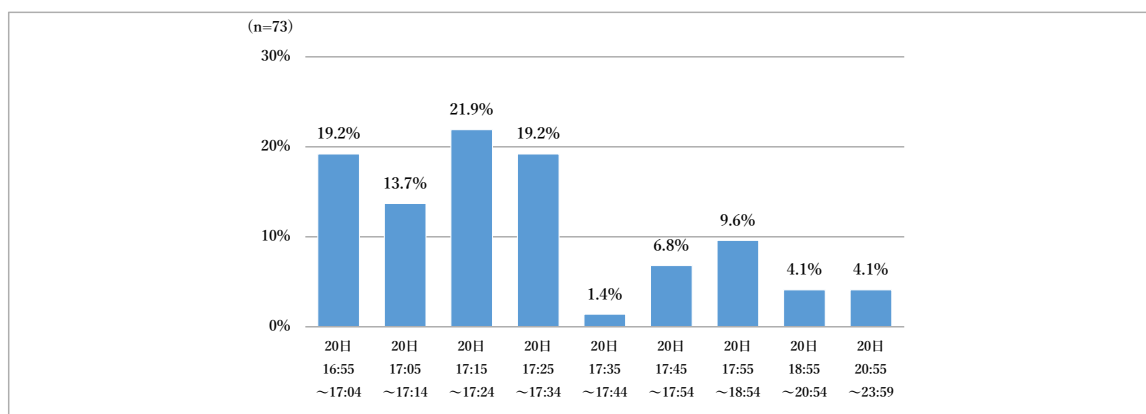
※問3で「避難した」と回答した対象が分母

附問3-8 避難場所での滞在時間はいつからいつくらいまででしたか。

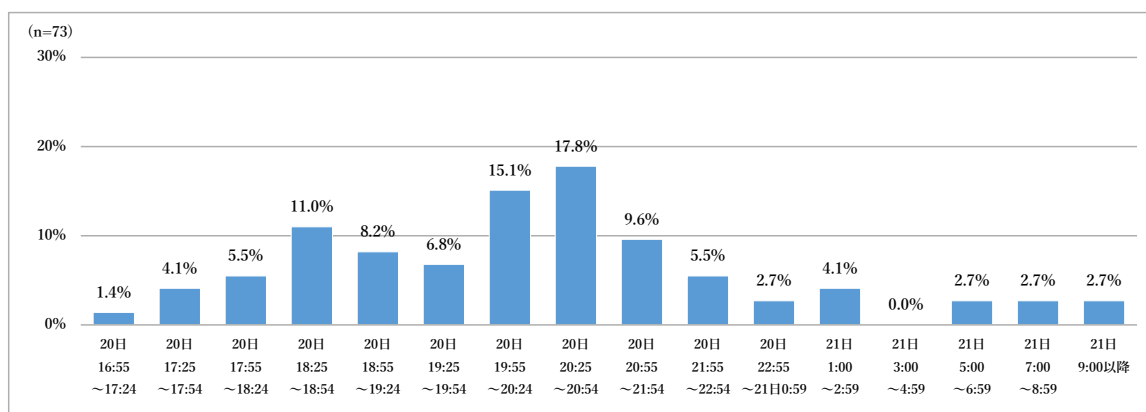
だいたい構いませんのでお答え下さい。

	回答数	%
全体	121	100.0
避難場所での滞在時間を覚えている	73	60.3
避難場所での滞在時間は覚えていない	48	39.7

【避難場所での滞在開始時間】



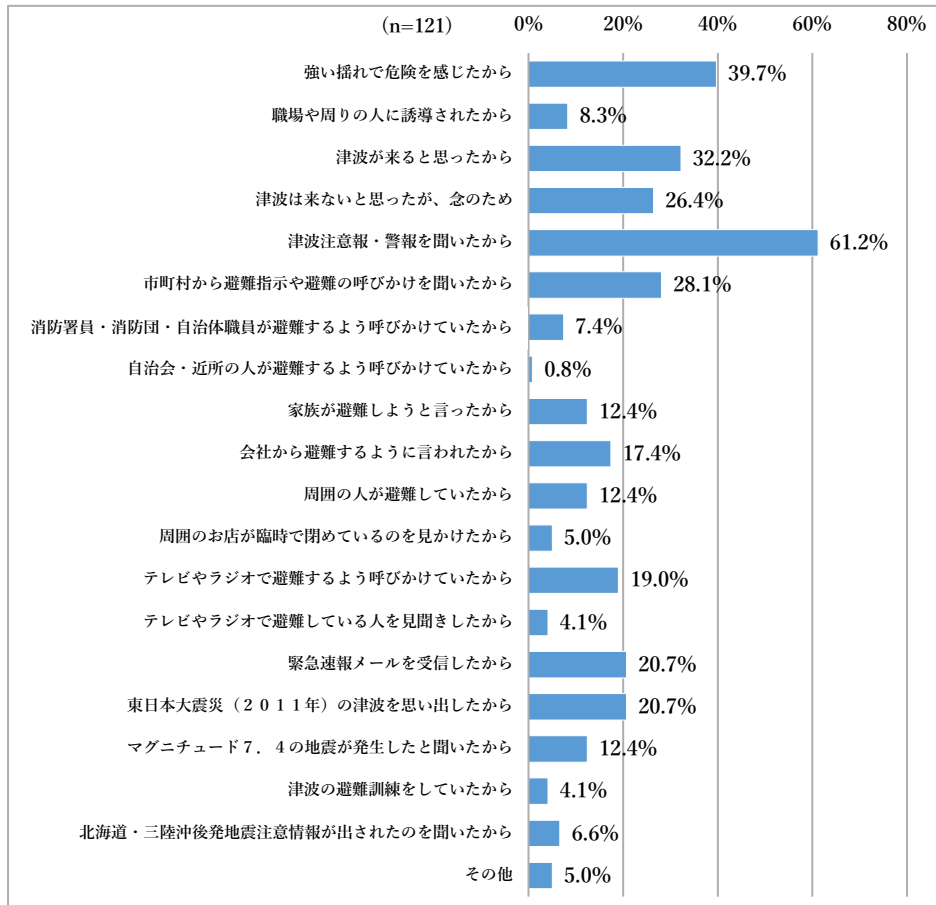
【避難場所での滞在終了時間】



※問3で「避難した」と回答した対象が分母

附問3-9 あなたが避難したのはなぜですか。あてはまるものをいくつでも選んでください。

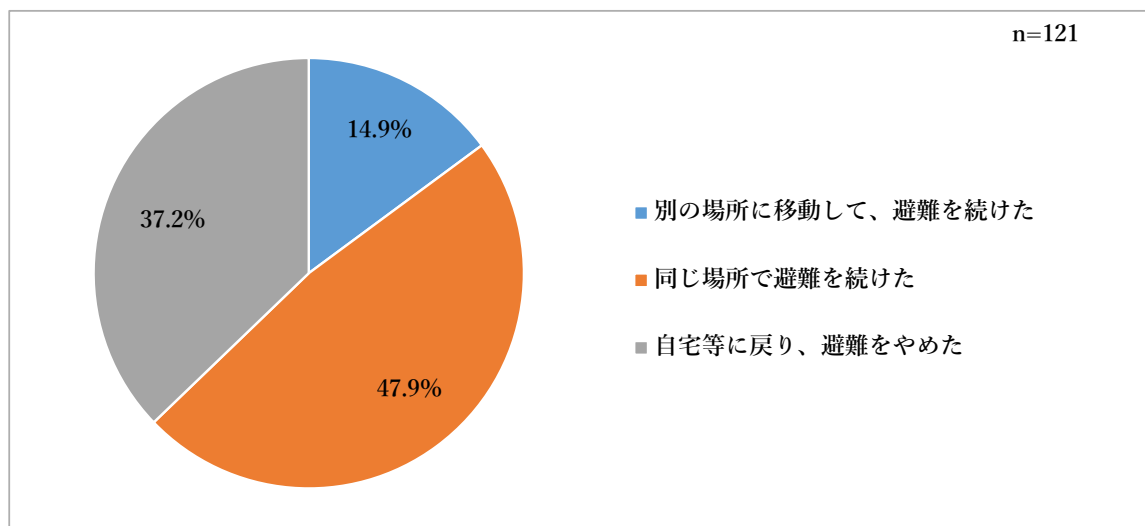
	回答数	%
全体	121	100.0
強い揺れで危険を感じたから	48	39.7
職場や周りの人に誘導されたから	10	8.3
津波が来ると思ったから	39	32.2
津波は来ないと思ったが、念のため	32	26.4
津波注意報・警報を聞いたから	74	61.2
市町村から避難指示や避難の呼びかけを聞いたから	34	28.1
消防署員・消防団・自治体職員が避難するよう呼びかけていたから	9	7.4
自治会・近所の人が避難するよう呼びかけていたから	1	0.8
家族が避難しようと言ったから	15	12.4
会社から避難するように言われたから	21	17.4
周囲の人が避難していたから	15	12.4
周囲のお店が臨時で閉めているのを見かけたから	6	5.0
テレビやラジオで避難するよう呼びかけていたから	23	19.0
テレビやラジオで避難している人を見聞きしたから	5	4.1
緊急速報メールを受信したから	25	20.7
東日本大震災（2011年）の津波を思い出したから	25	20.7
マグニチュード7.4の地震が発生したと聞いたから	15	12.4
津波の避難訓練をしていたから	5	4.1
北海道・三陸沖後発地震注意情報が出されたのを聞いたから	8	6.6
その他	6	5.0



※問3で「避難した」と回答した対象が分母

附問3-10 あなたは津波警報が出ているとき、一度避難した先から、別の場所に避難しましたか。

	回答数	%
全体	121	100.0
別の場所に移動して、避難を続けた	18	14.9
同じ場所で避難を続けた	58	47.9
自宅等に戻り、避難をやめた	45	37.2

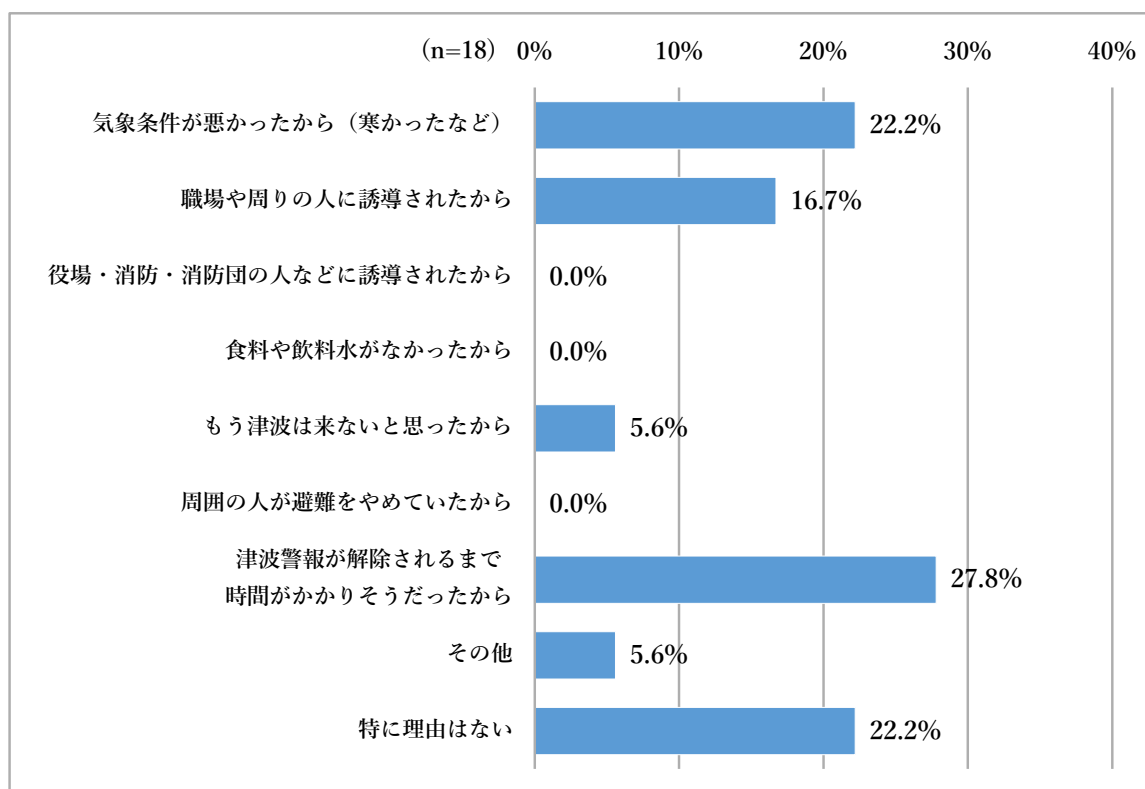


※問3-10で「別の場所に移動して、避難を続けた」と回答した対象が分母

附問3-10-1 別の場所に移動して避難を続けた理由は何ですか。

あてはまるものをいくつでも選んでください。

	回答数	%
全体	18	100.0
気象条件が悪かったから（寒かったなど）	4	22.2
職場や周りの人に誘導されたから	3	16.7
役場・消防・消防団の人などに誘導されたから	0	0.0
食料や飲料水がなかったから	0	0.0
もう津波は来ないと思ったから	1	5.6
周囲の人が避難をやめていたから	0	0.0
津波警報が解除されるまで時間がかかりそうだったから	5	27.8
その他	1	5.6
特に理由はない	4	22.2

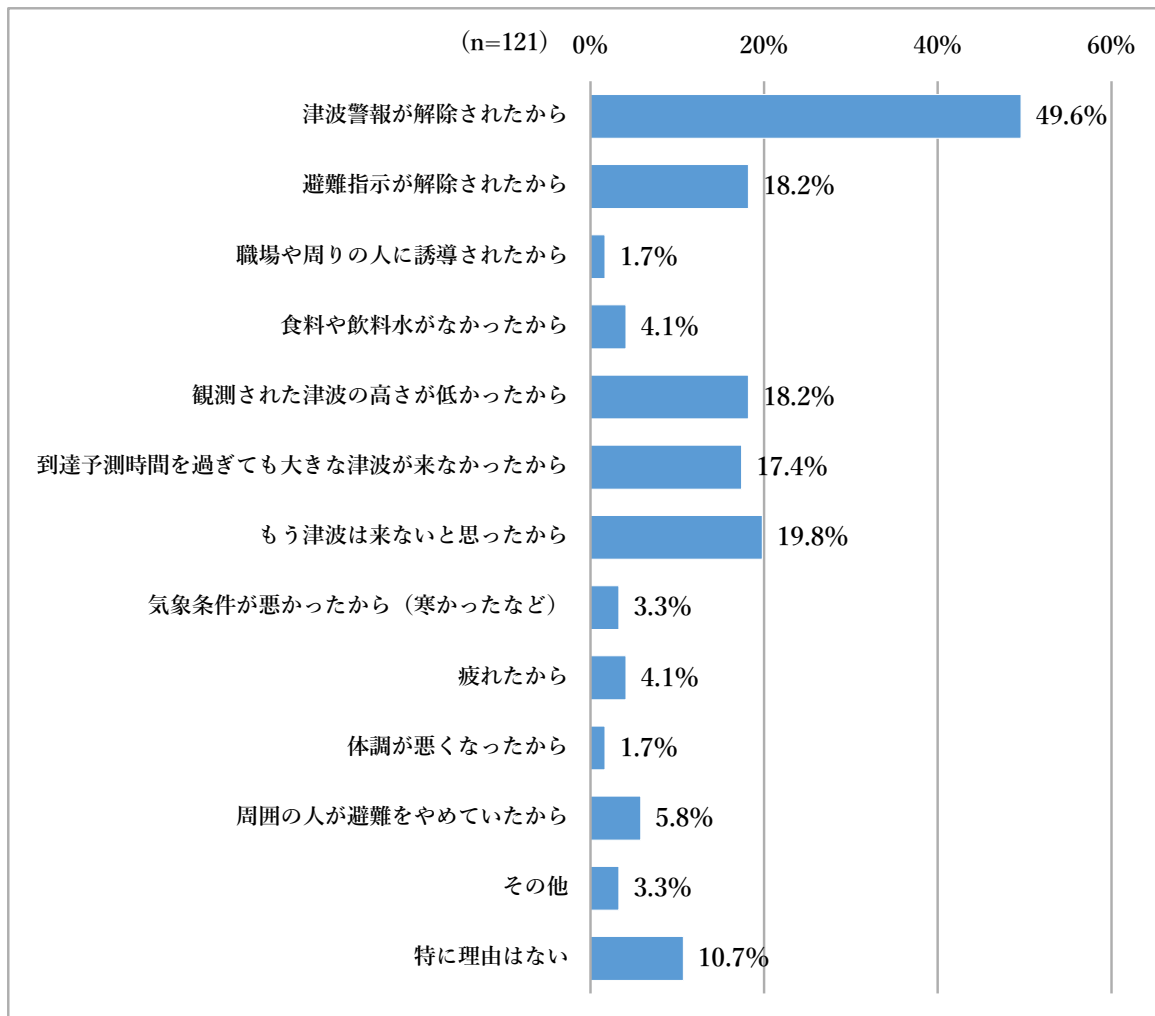


※問3で「避難した」と回答した対象が分母

附問3-11 あなたが避難を終えて自宅等に戻った理由は何ですか。

あてはまるものをいくつでも選んでください。

	回答数	%
全体	121	100.0
津波警報が解除されたから	60	49.6
避難指示が解除されたから	22	18.2
職場や周りの人に誘導されたから	2	1.7
食料や飲料水がなかったから	5	4.1
観測された津波の高さが低かったから	22	18.2
到達予測時間を過ぎても大きな津波が来なかったから	21	17.4
もう津波は来ないと思ったから	24	19.8
気象条件が悪かったから（寒かったなど）	4	3.3
疲れたから	5	4.1
体調が悪くなったから	2	1.7
周囲の人が避難をやめていたから	7	5.8
その他	4	3.3
特に理由はない	13	10.7

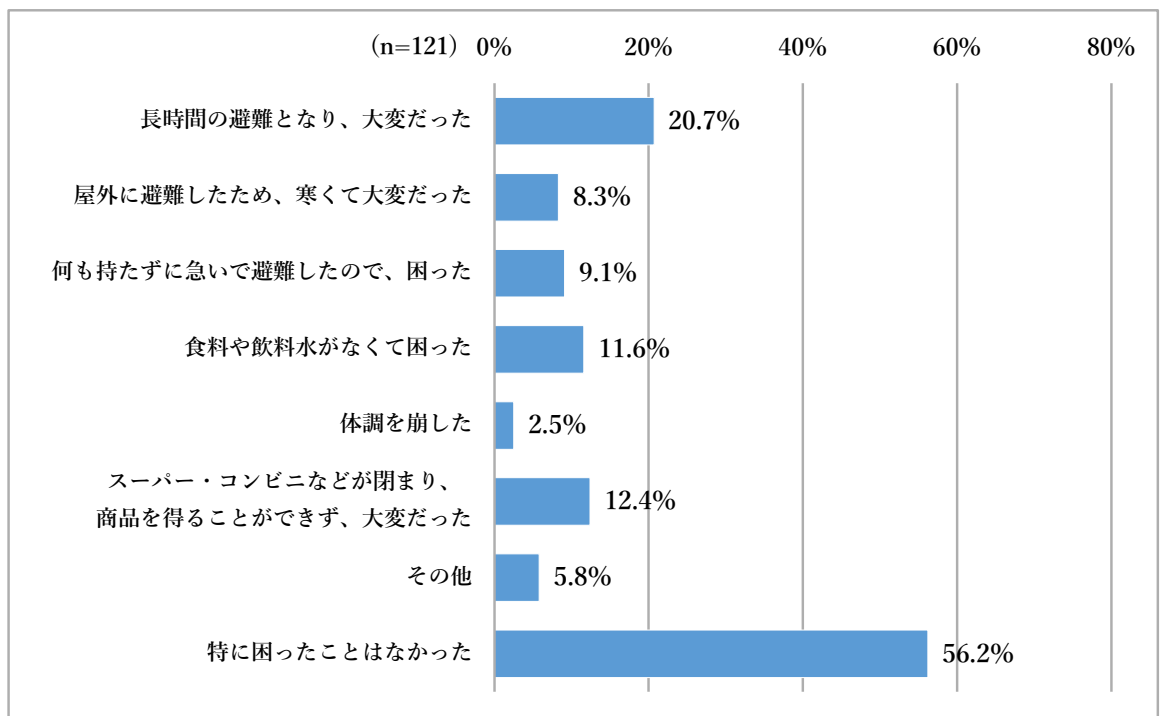


※問3で「避難した」と回答した対象が分母

附問3-12 あなたは避難をされていて、困ったことは何ですか。

あてはまるものをいくつでも選んでください。

	回答数	%
全体	121	100.0
長時間の避難となり、大変だった	25	20.7
屋外に避難したため、寒くて大変だった	10	8.3
何も持たずに急いで避難したので、困った	11	9.1
食料や飲料水がなくて困った	14	11.6
体調を崩した	3	2.5
スーパー・コンビニなどが閉まり、商品を得ることができず、大変だった。	15	12.4
その他	7	5.8
特に困ったことはなかった	68	56.2

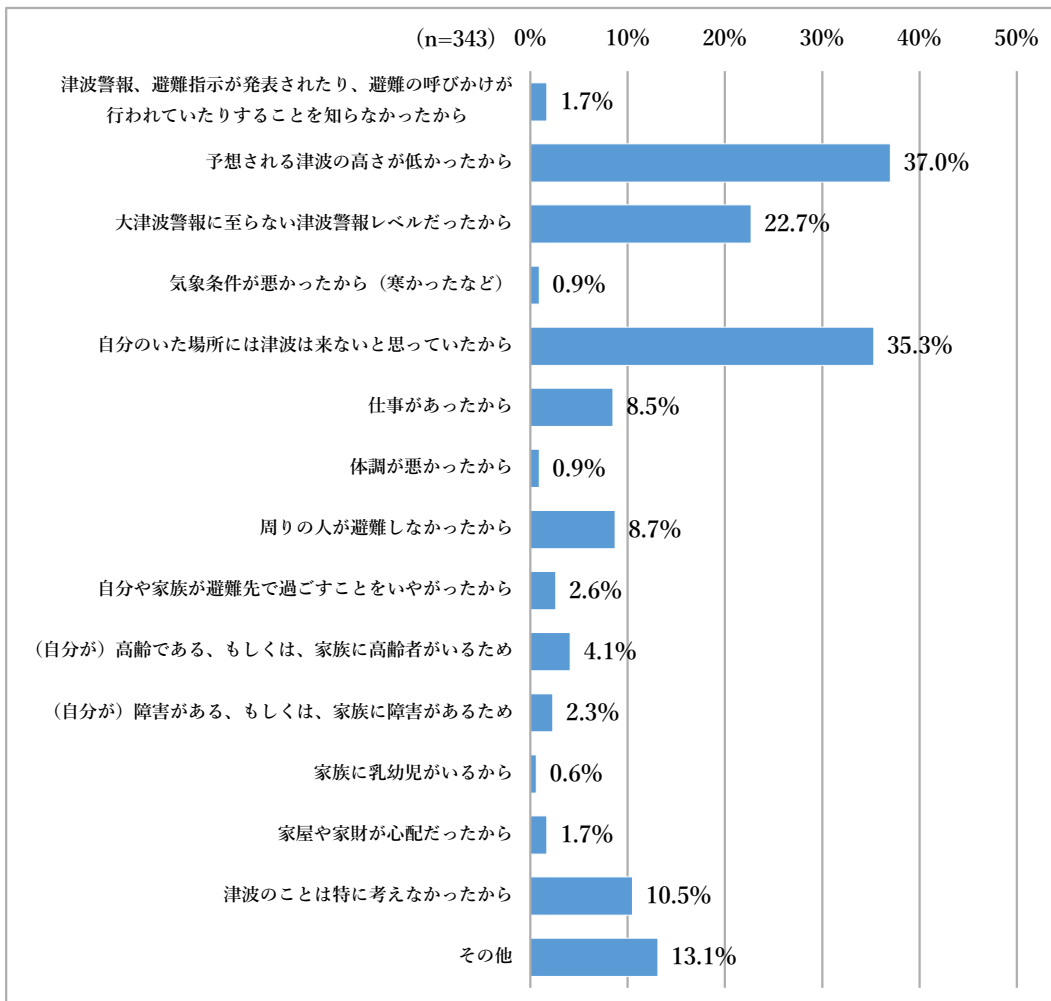


※問3で「避難しなかった」と回答した対象が分母

附問3-13 あなたは、なぜ避難しなかったのですか。

あてはまるものをいくつでも選んでください。

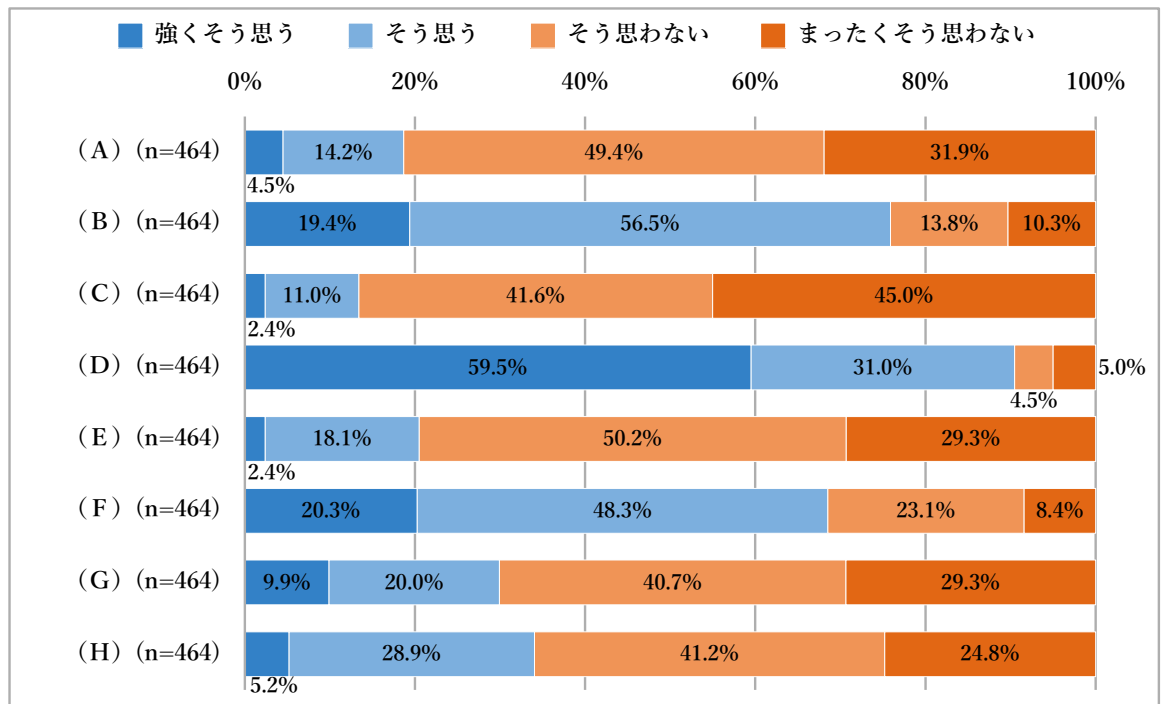
	回答数	%
全体	343	100.0
津波警報、避難指示が発表されたり、避難の呼びかけが行われていたりすることを知らなかったから	6	1.7
予想される津波の高さが低かったから	127	37.0
大津波警報に至らない津波警報レベルだったから	78	22.7
気象条件が悪かったから（寒かったなど）	3	0.9
自分のいた場所には津波は来ないと思っていたから	121	35.3
仕事があったから	29	8.5
体調が悪かったから	3	0.9
周りの人が避難しなかったから	30	8.7
自分や家族が避難先で過ごすことをいやがったから	9	2.6
（自分が）高齢である、もしくは、家族に高齢者がいるため	14	4.1
（自分が）障害がある、もしくは、家族に障害があるため	8	2.3
家族に乳幼児がいるから	2	0.6
家屋や家財が心配だったから	6	1.7
津波のことは特に考えなかったから	36	10.5
その他	45	13.1



3.3. 今回の津波警報について

問4 あなたは今回の津波警報についてどのように思いますか。

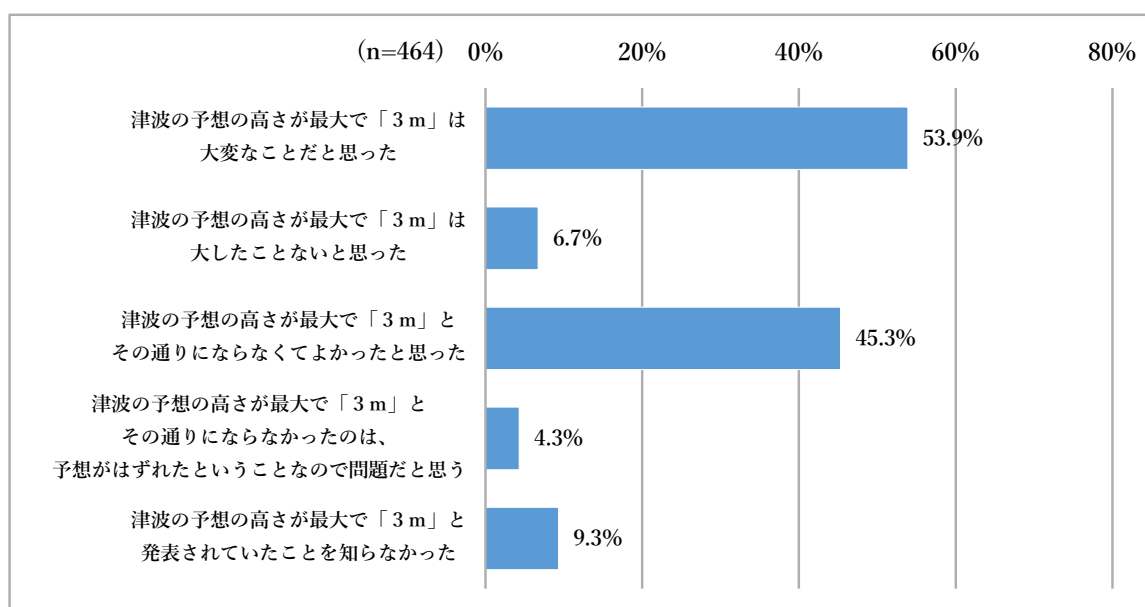
		全体	強くそう 思う	そう思う	そう 思わない	まったく そう思わ ない	
(A)	結局、高い津波が来なかったので、 情報の精度がよくないのだと思った	回答数	464	21	66	229	148
		%	100.0	4.5	14.2	49.4	31.9
(B)	結局、高い津波が来なかったが、やむを得ないと思った	回答数	464	90	262	64	48
		%	100.0	19.4	56.5	13.8	10.3
(C)	大きな被害がなくて、無駄だったと思う	回答数	464	11	51	193	209
		%	100.0	2.4	11.0	41.6	45.0
(D)	大きな被害がなくて、よかったと思う	回答数	464	276	144	21	23
		%	100.0	59.5	31.0	4.5	5.0
(E)	次に津波警報が出た際は避難したくない	回答数	464	11	84	233	136
		%	100.0	2.4	18.1	50.2	29.3
(F)	次に津波警報が出た際も避難すべきだと思う	回答数	464	94	224	107	39
		%	100.0	20.3	48.3	23.1	8.4
(G)	大きな津波ではないのに、 テレビやラジオはあおりすぎだと思う	回答数	464	46	93	189	136
		%	100.0	9.9	20.0	40.7	29.3
(H)	毎度、数十センチの高さの津波しかこない津波は 大した被害はないと思ったので、避難をしたくない	回答数	464	24	134	191	115
		%	100.0	5.2	28.9	41.2	24.8



問5 今回の津波警報では、津波の予想高さが最大で「3 m」と発表されました。

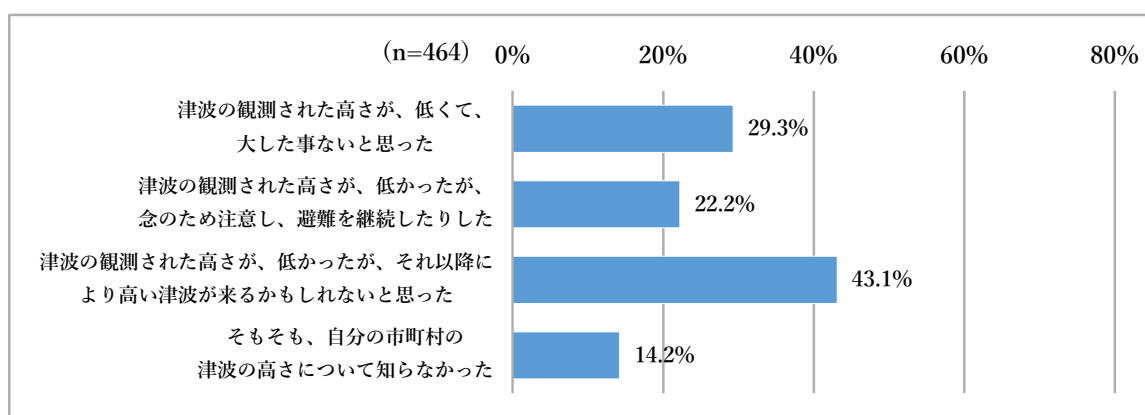
このことについてどう思いますか。あてはまるものをいくつでも選んでください。

	回答数	%
全体	464	100.0
津波の予想の高さが最大で「3 m」は大変なことだと思った	250	53.9
津波の予想の高さが最大で「3 m」は大したことないと思った	31	6.7
津波の予想の高さが最大で「3 m」とその通りにならなくてよかったと思った	210	45.3
津波の予想の高さが最大で「3 m」とその通りにならなかったのは、予想がはずれたということなので問題だと思う	20	4.3
津波の予想の高さが最大で「3 m」と発表されていたことを知らなかった	43	9.3



問6 今回の津波警報で、各地で津波が観測されました。
 自分の市町村の観測を見てどう思いましたか。
 あてはまるものをいくつでも選んでください。

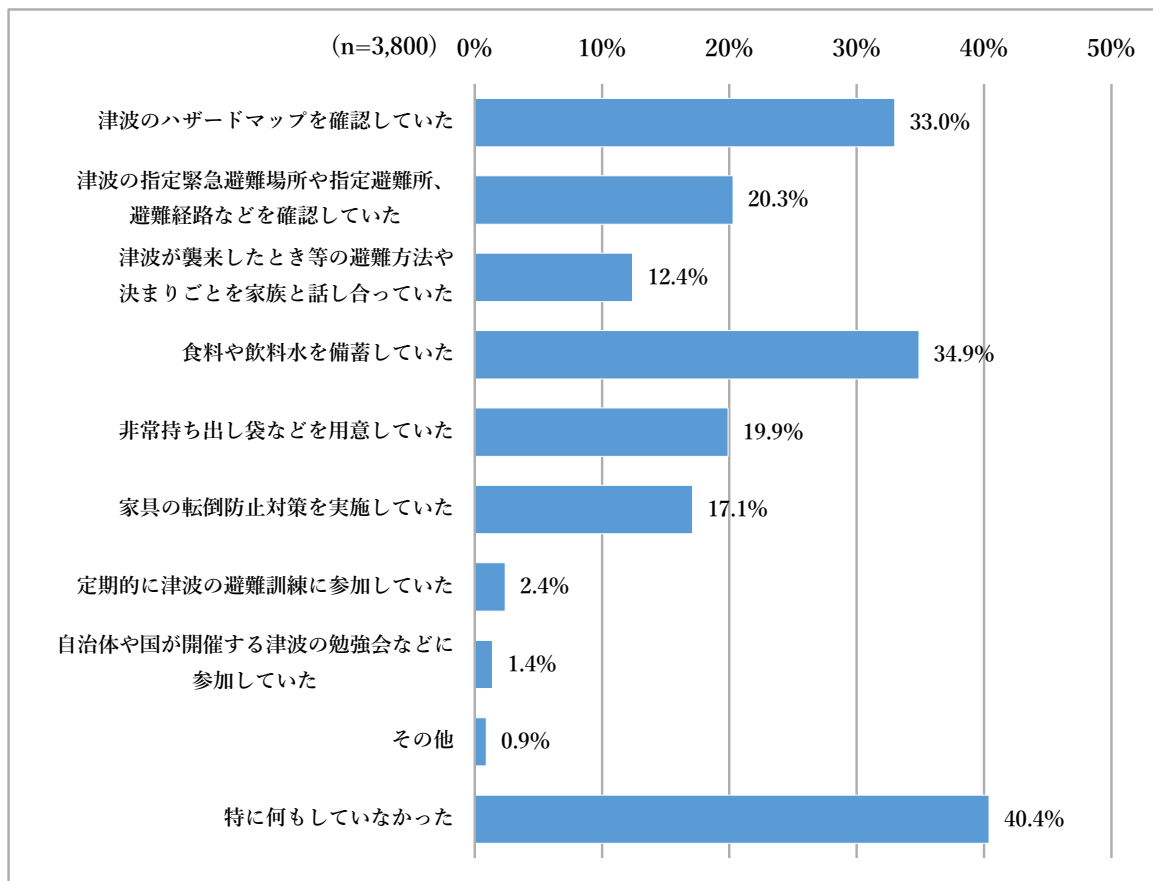
	回答数	%
全体	464	100.0
津波の観測された高さが、低くて、大した事ないと思った	136	29.3
津波の観測された高さが、低かったが、念のため注意し、避難を継続したりした	103	22.2
津波の観測された高さが、低かったが、それ以降により高い津波が来るかもしれないと思った	200	43.1
そもそも、自分の市町村の津波の高さについて知らなかった	66	14.2



3.4. 防災対策について

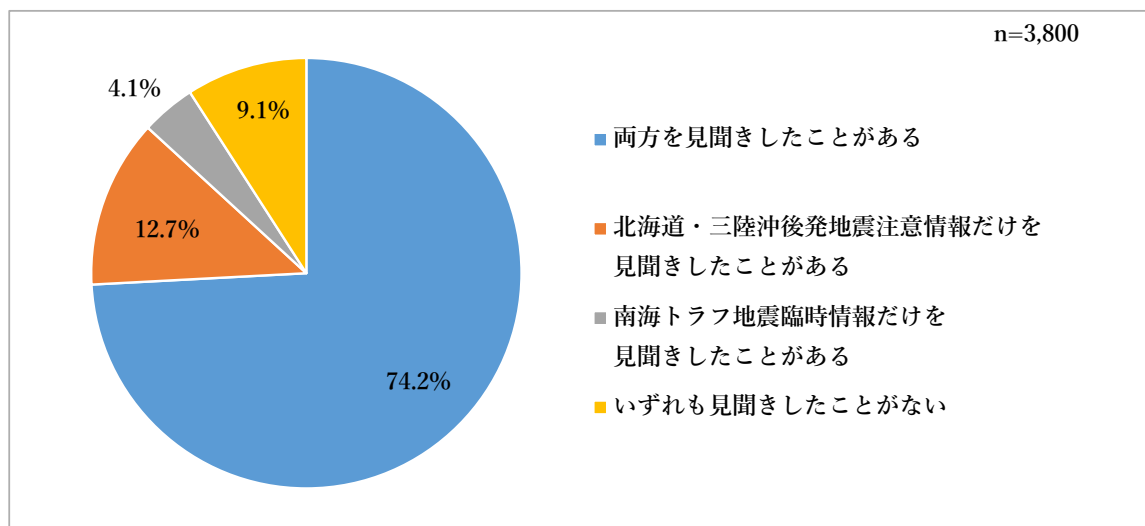
問7 今回の地震が発生するまで、どのような津波対策を行っていましたか。
あてはまるものをいくつでも選んでください。

	回答数	%
全体	3,800	100.0
津波のハザードマップを確認していた	1,255	33.0
津波の指定緊急避難場所や指定避難所、避難経路などを確認していた	773	20.3
津波が襲来したとき等の避難方法や決まりごとを家族と話し合っていた	471	12.4
食料や飲料水を備蓄していた	1,325	34.9
非常持ち出し袋などを用意していた	756	19.9
家具の転倒防止対策を実施していた	651	17.1
定期的に津波の避難訓練に参加していた	91	2.4
自治体や国が開催する津波の勉強会などに参加していた	53	1.4
その他	36	0.9
特に何もしていなかった	1,536	40.4



問8 あなたは北海道・三陸沖後発地震注意情報と南海トラフ地震臨時情報を見聞きしたことがありますか。

	回答数	%
全体	3,800	100.0
両方を見聞きしたことがある	2,818	74.2
北海道・三陸沖後発地震注意情報だけを見聞きしたことがある	481	12.7
南海トラフ地震臨時情報だけを見聞きしたことがある	155	4.1
いずれも見聞きしたことがない	346	9.1

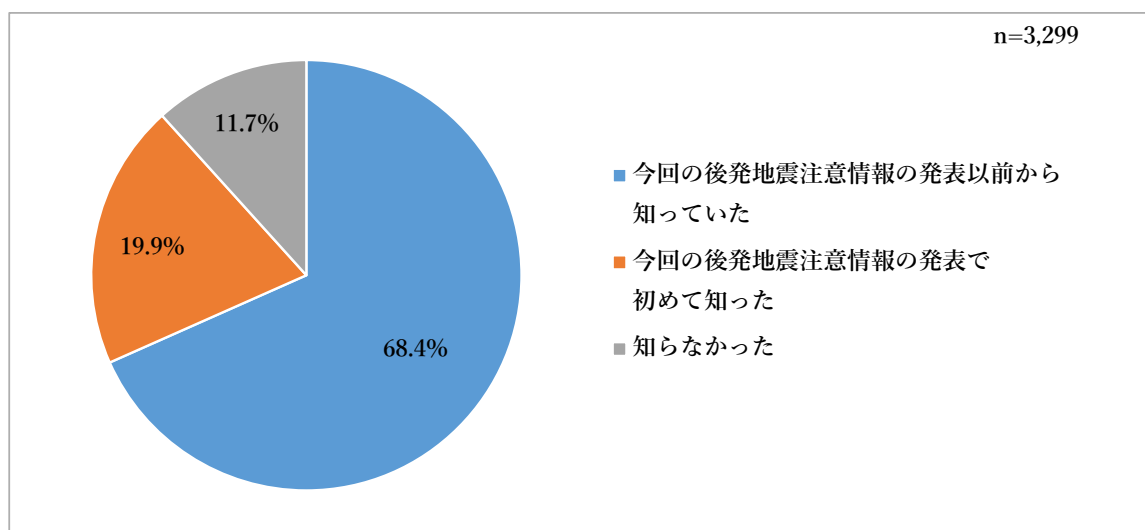


※問8で「両方を見聞きしたことがある」「北海道・三陸沖後発地震注意情報だけを見聞きしたことがある」と回答した対象が分母

附問8-1 北海道・三陸沖後発地震注意情報では、「特別な備え」及び「日頃からの備えの再確認」を実施し、社会経済活動を継続するよう呼びかけています。

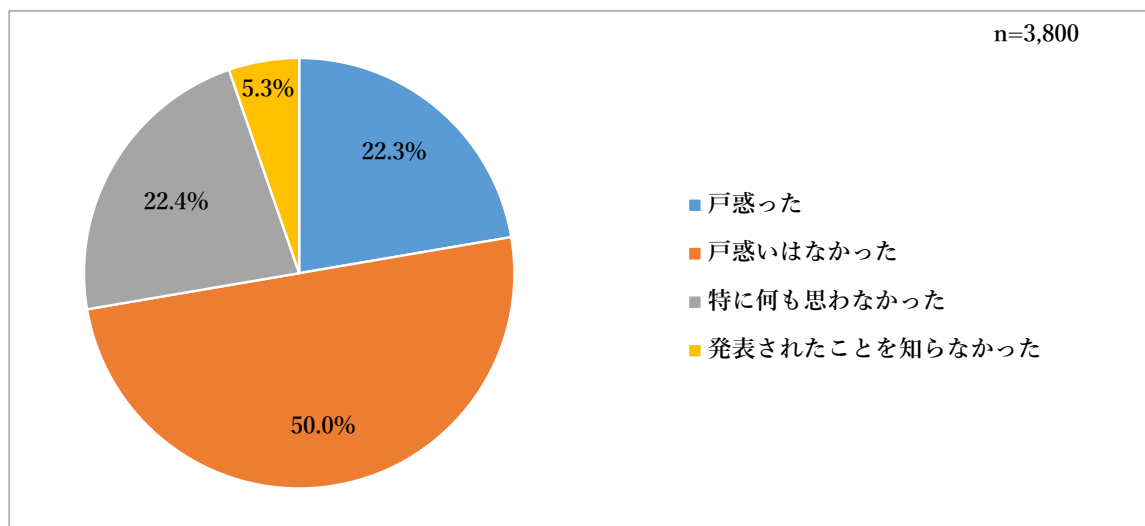
このような防災対応の内容を知っていましたか。

	回答数	%
全体	3,299	100.0
今回の後発地震注意情報の発表以前から知っていた	2,255	68.4
今回の後発地震注意情報の発表で初めて知った	658	19.9
知らなかった	386	11.7



問9 4月20日の19時30分に北海道・三陸沖後発地震注意情報が発表されましたが、あなたはどのように受け止めましたか。

	回答数	%
全体	3,800	100.0
戸惑った	848	22.3
戸惑いはなかった	1,900	50.0
特に何も思わなかった	851	22.4
発表されたことを知らなかった	201	5.3



問10 北海道・三陸沖後発地震注意情報に伴う特別な注意の呼びかけがなされましたが、その後、どのような対応をとりましたか。
 あてはまるものをいくつでも選んでください。

	回答数	%
全体	3,800	100.0
津波のハザードマップを確認した	571	15.0
住まいでの津波の指定緊急避難場所や指定避難所、避難経路などを確認した	445	11.7
移動先（住まい以外）での津波の指定緊急避難場所や指定避難所、避難経路などを確認した	273	7.2
津波が襲来したとき等の避難方法や決まりごとを家族と話し合った	330	8.7
食料や飲料水を備蓄した（元々備蓄していた食料や飲料水の確認含む）	818	21.5
非常持ち出し袋を用意した （元々用意していた非常持ち出し袋の確認含む）	504	13.3
枕元に防災グッズを置くなど、すぐに逃げられる態勢をとっていた	291	7.7
家具の転倒防止対策を実施した （元々実施していた家具の転倒防止対策の確認含む）	330	8.7
自治体が開設した避難所や津波のリスクが低いエリアに避難した	50	1.3
津波のリスクを考え、旅行など外出を中止・延期した	117	3.1
その他	30	0.8
日頃から備えがあるため、特に何もしていない	777	20.4
日頃の備えはないが、特に何もしていない	1,325	34.9

