

2020年基準 消費動向指数 (CTI)

2026年（令和8年）4月分

◎ 概況

世帯消費動向指数（総世帯）は、2020年を100として 名目 114.4 実質 99.2
前年同月比 名目 1.7%の増加 実質 0.1%の増加
前月比（季節調整値） 名目 1.9%の増加 実質 1.5%の増加

世帯消費動向指数（Household Consumption Trend Index）は、世帯における平均消費支出額について、基準年の平均月額を100として表す指数です。家計調査の結果に、家計消費状況調査及び家計消費単身モニター調査の結果を合成した金額によって作成しています。

図1 世帯消費動向指数（総世帯）の推移

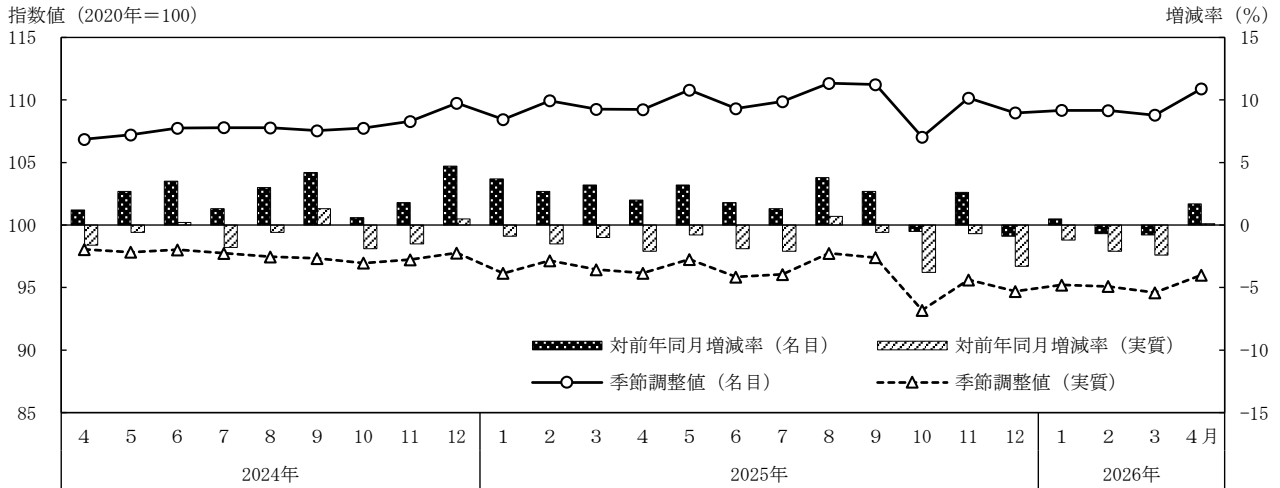


表1 世帯消費動向指数の推移

2020年=100

		2025年										2026年			
		4月	5月	6月	7月	8月	9月	10月	11月	12月	1月	2月	3月	4月	
対前年同月増減率 (%)															
名目	総世帯	2.0	3.2	1.8	1.3	3.8	2.7	-0.5	2.6	-0.9	0.5	-0.7	-0.8	1.7	
	分布調整値	2.4	3.9	2.1	2.0	4.2	3.1	-0.2	3.0	-0.4	0.8	-0.6	-0.3	1.9	
	二人以上の世帯	3.5	4.5	2.0	3.0	4.8	3.9	0.0	2.8	-0.4	1.6	-0.2	-0.1	1.3	
	単身世帯	-1.6	0.5	2.5	-2.4	2.2	0.7	-0.6	3.3	-1.2	-1.7	-1.2	-1.8	4.6	
実質	総世帯	-2.1	-0.8	-1.9	-2.1	0.7	-0.6	-3.8	-0.7	-3.3	-1.2	-2.1	-2.4	0.1	
	分布調整値	-1.7	-0.1	-1.7	-1.5	1.1	-0.2	-3.5	-0.3	-2.8	-0.9	-2.0	-1.9	0.3	
	二人以上の世帯	-0.6	0.5	-1.8	-0.6	1.7	0.5	-3.3	-0.5	-2.9	-0.1	-1.6	-1.6	-0.3	
	単身世帯	-5.5	-3.3	-1.3	-5.8	-0.9	-2.6	-3.9	0.0	-3.6	-3.3	-2.6	-3.3	3.0	
季節調整値															
名目	総世帯	109.2	110.8	109.3	109.9	111.3	111.2	107.0	110.2	109.0	109.2	109.2	108.8	110.9	
	分布調整値	111.9	113.8	112.1	112.8	114.6	114.3	109.9	113.4	112.3	112.2	112.5	111.9	113.9	
	二人以上の世帯	110.3	112.3	110.1	111.8	113.4	113.2	108.7	111.4	110.2	110.7	111.1	110.3	111.5	
	単身世帯	114.3	117.1	114.8	113.7	115.8	116.5	113.1	116.5	114.9	116.4	115.2	114.5	119.2	
実質	総世帯	96.2	97.2	95.9	96.1	97.7	97.4	93.2	95.6	94.7	95.2	95.1	94.6	96.0	
	分布調整値	98.7	100.0	98.3	98.8	100.3	99.8	95.8	98.4	97.6	97.9	98.0	97.2	98.8	
	二人以上の世帯	97.3	98.7	96.7	98.0	99.6	98.8	94.5	96.7	95.7	96.0	96.9	95.9	96.7	
	単身世帯	101.1	102.8	100.7	99.7	101.4	101.7	98.3	100.9	99.7	101.4	100.7	99.7	103.7	

注1 分布調整値とは、世帯構造の変化の影響を除去した消費動向を示すために、世帯主の年齢階級の分布と世帯人員の分布を基準年で固定して算出した世帯消費動向指数である。

注2 季節調整の方法は、センサス局法(X-12-ARIMA)を用いた。季節調整値は、毎年1月分公表時に、過去に遡って改定している。

◎ 世帯消費動向指数とその内訳

表2 10大費目指数、対前年同月増減率及び寄与度

2020年=100

原数値		総世帯	食料	住居	光熱・水道	家具・家事用品	被服及び履物	保健医療	交通・通信	教育	教養娯楽	分布調整値	二人以上の世帯	単身世帯
名目	指数値	114.4	30.3	8.9	8.3	4.8	3.6	5.2	19.1	6.6	12.4	117.6	116.5	119.2
	対前年同月増減率(%)	1.7	2.9	4.9	-8.7	16.0	-6.7	0.9	8.5	-12.1	3.8	1.9	1.3	4.6
	寄与度(%)	-	0.76	0.37	-0.70	0.59	-0.23	0.04	1.34	-0.80	0.40	-	0.26	1.45
実質	指数値	99.2	23.6	7.7	7.1	3.9	3.2	5.0	18.9	7.3	10.5	102.0	101.1	103.4
	対前年同月増減率(%)	0.1	-0.6	2.9	-7.3	13.9	-8.1	1.0	7.0	-6.4	2.5	0.3	-0.3	3.0
	寄与度(%)	-	-0.14	0.22	-0.57	0.48	-0.28	0.05	1.25	-0.50	0.25	-	-0.95	1.07

注 10大費目のうち「その他の消費支出」を除く全ての費目について掲載している。

図2 対前年同月増減率（総世帯、実質）及び世帯の種類別寄与度の推移

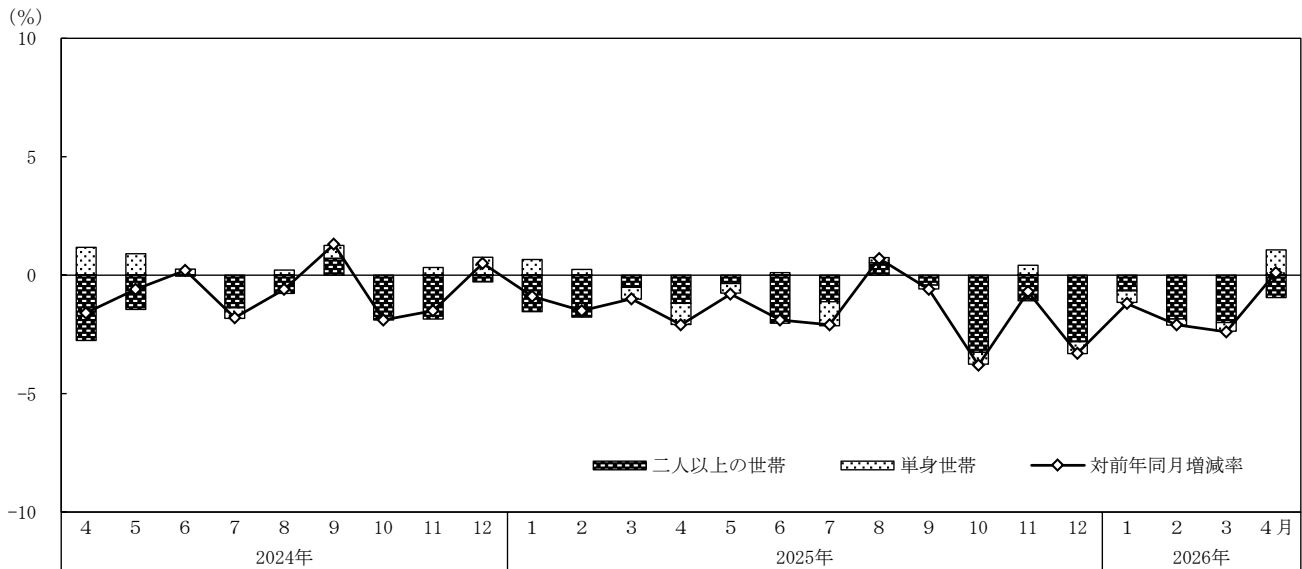


表3 10大費目指数（季節調整値）、対前月増減率及び寄与度

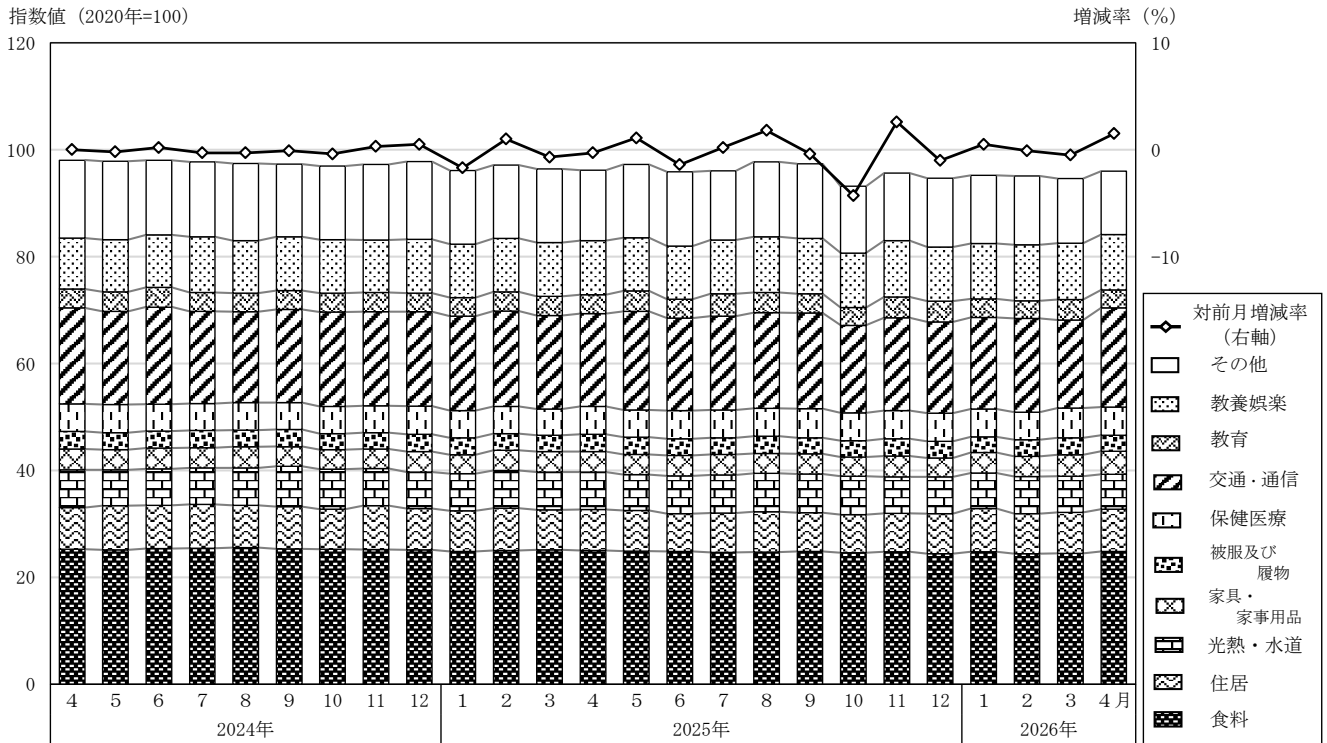
2020年=100

季節調整値		総世帯	食料	住居	光熱・水道	家具・家事用品	被服及び履物	保健医療	交通・通信	教育	教養娯楽	分布調整値	二人以上の世帯	単身世帯
名目	指数値	110.9	31.9	9.1	7.5	5.4	3.4	5.5	18.9	3.0	12.1	113.9	111.5	119.2
	対前月増減率(%)	1.9	1.0	3.7	-0.5	6.6	-2.1	-6.2	12.8	-16.4	-1.8	1.8	1.2	4.2
	寄与度(%)	-	0.29	0.30	-0.04	0.31	-0.07	-0.33	1.96	-0.55	-0.20	-	-	-
実質	指数値	96.0	24.8	7.9	6.5	4.4	3.0	5.3	18.6	3.3	10.4	98.8	96.7	103.7
	対前月増減率(%)	1.5	1.5	3.2	-3.9	7.4	-4.2	-6.2	12.9	-12.2	-1.6	1.7	0.9	4.0
	寄与度(%)	-	0.38	0.26	-0.28	0.32	-0.14	-0.37	2.25	-0.49	-0.18	-	-	-

注1 10大費目のうち「その他の消費支出」については、季節調整値を算出していない。

注2 季節調整値は、毎年1月分公表時に、過去に遡って改定している。

図3 消費支出の対前月増減率及び10大費目指数（季節調整値、総世帯、実質）の推移



注1 「その他」は、「食料」から「教養娯楽」までの合計を消費支出全体から減じて算出している。

注2 季節調整値は、毎年1月分公表時に、過去に遡って改定している。

◎ 総消費動向指数

総消費動向指数 (Total Consumption Trend Index) は、我が国の世帯全体における消費支出総額について、基準年の平均月額を100として表す指数です。時系列回帰モデルにより消費支出の総額を推定し、毎月の公表時に、過去に遡って改定しています。世帯消費動向指数と推定対象が異なり、総消費動向指数の動きには、世帯数の増減等の影響が含まれます。

図4 総消費動向指数（実質）の推移

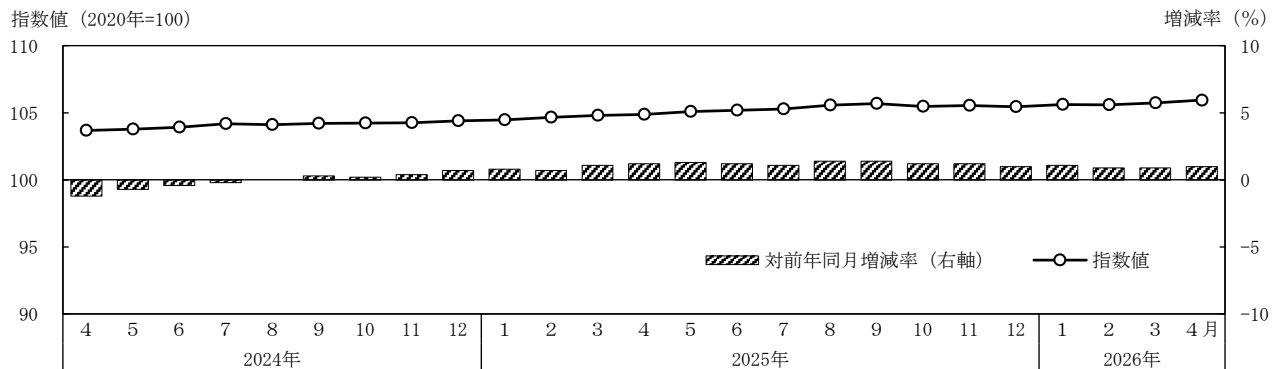


表4 総消費動向指数の推移

2020年=100

		2025年										2026年			
		4月	5月	6月	7月	8月	9月	10月	11月	12月	1月	2月	3月	4月	
名目	指数値	119.2	119.5	119.7	119.9	120.3	120.7	120.9	121.3	121.4	121.7	121.9	122.3	122.8	
	対前年同月増減率 (%)	4.6	4.5	4.2	4.0	4.1	4.1	4.0	3.9	3.5	3.3	3.0	2.9	3.1	
	対前月増減率 (%)	0.2	0.3	0.2	0.2	0.3	0.3	0.2	0.3	0.1	0.2	0.2	0.4	0.4	
実質	指数値	104.9	105.1	105.2	105.3	105.6	105.7	105.5	105.6	105.5	105.6	105.6	105.7	105.9	
	対前年同月増減率 (%)	1.2	1.3	1.2	1.1	1.4	1.4	1.2	1.2	1.0	1.1	0.9	0.9	1.0	
	対前月増減率 (%)	0.1	0.2	0.1	0.1	0.3	0.1	-0.2	0.1	-0.1	0.2	0.0	0.1	0.2	

表 消費動向指数

年・四半期・月	世帯消費動向指数(原数値)								総消費動向指数			
	総世帯			二人以上の世帯		単身世帯			名目値	実質値		
	名目値	実質値	分布調整値	名目値	実質値	名目値	実質値					
2023年	105.3	98.8	100.5	105.4	98.9	111.5	104.6	112.7	104.5			
2024年	107.4	97.6	99.8	107.7	97.9	114.5	104.1	115.1	104.0			
2025年	109.6	96.1	98.7	110.9	97.3	115.6	101.4	119.8	105.2			
2024年	1～3月期	105.7	97.6	99.6	106.0	97.9	112.4	103.8	113.6	103.7		
	4～6月期	105.9	96.8	99.0	106.4	97.3	112.5	102.8	114.4	103.8		
	7～9月期	105.6	95.7	97.8	105.8	95.8	113.6	102.9	115.6	104.2		
	10～12月期	112.2	100.2	102.6	112.7	100.8	119.7	107.0	116.8	104.3		
2025年	1～3月期	109.1	96.5	99.1	110.0	97.4	115.5	102.2	118.3	104.7		
	4～6月期	108.4	95.3	97.9	110.0	96.7	113.0	99.4	119.4	105.1		
	7～9月期	108.4	95.0	97.6	109.9	96.3	113.8	99.7	120.3	105.5		
	10～12月期	112.6	97.6	100.3	113.6	98.5	120.2	104.3	121.2	105.5		
2026年	1～3月期	108.7	94.7	97.5	110.5	96.3	113.7	99.0	122.0	105.7		
2024年	4月	110.3	101.2	103.4	111.2	102.0	115.8	106.2	114.0	103.7		
	5月	105.3	96.2	98.2	105.6	96.4	112.5	102.8	114.4	103.8		
	6月	102.2	93.2	95.4	102.5	93.5	109.2	99.6	114.8	103.9		
	7月	105.5	95.9	98.0	105.1	95.4	115.7	105.0	115.3	104.2		
	8月	106.9	96.5	98.7	107.3	96.9	114.0	102.9	115.6	104.1		
	9月	104.5	94.6	96.8	105.0	95.1	111.2	100.7	115.9	104.2		
	10月	107.6	96.8	99.1	108.9	97.9	112.2	100.9	116.3	104.2		
	11月	105.9	94.8	96.9	106.3	95.1	113.7	101.7	116.8	104.3		
	12月	123.0	109.3	111.8	123.1	109.4	133.3	118.4	117.3	104.4		
	2025年	1月	107.3	94.8	97.3	107.3	94.8	117.1	103.4	117.8	104.5	
		2月	102.2	90.7	93.0	102.9	91.3	108.8	96.6	118.4	104.7	
		3月	117.7	104.1	106.9	119.9	106.0	120.6	106.7	118.9	104.8	
4月		112.5	99.1	101.7	115.0	101.4	114.0	100.4	119.2	104.9		
5月		108.7	95.4	98.1	110.3	96.9	113.2	99.3	119.5	105.1		
6月		104.0	91.4	93.8	104.6	91.9	111.9	98.4	119.7	105.2		
7月		106.9	93.8	96.5	108.2	94.9	112.8	99.0	119.9	105.3		
8月		111.0	97.2	99.7	112.5	98.5	116.5	102.0	120.3	105.6		
9月		107.3	94.1	96.6	109.0	95.5	112.0	98.1	120.7	105.7		
10月		107.1	93.1	95.7	108.9	94.7	111.5	97.0	120.9	105.5		
11月		108.7	94.1	96.6	109.3	94.6	117.4	101.7	121.3	105.6		
12月		121.8	105.7	108.6	122.5	106.3	131.7	114.2	121.4	105.5		
2026年	1月	107.9	93.7	96.4	109.0	94.7	115.0	100.0	121.7	105.6		
	2月	101.4	88.7	91.2	102.7	89.9	107.5	94.0	121.9	105.6		
	3月	116.7	101.6	104.9	119.8	104.3	118.5	103.1	122.3	105.7		
	4月	114.4	99.2	102.0	116.5	101.1	119.2	103.4	122.8	105.9		
対前年(同月・同期)増減率(%)	2023年	2.5	-1.2	-0.8	2.6	-1.1	4.3	0.5	3.6	0.1		
	2024年	2.0	-1.2	-0.8	2.2	-1.0	2.8	-0.4	2.1	-0.5		
	2025年	2.1	-1.5	-1.0	2.9	-0.7	0.9	-2.6	4.1	1.1		
	2024年	1～3月期	0.2	-2.7	-2.4	0.2	-2.8	1.8	-1.2	1.1	-1.5	
		4～6月期	2.4	-0.7	-0.4	2.1	-1.0	5.0	1.7	1.8	-0.8	
		7～9月期	2.8	-0.4	0.1	3.6	0.5	1.6	-1.6	2.5	0.0	
		10～12月期	2.5	-0.9	-0.4	2.9	-0.5	2.8	-0.6	3.0	0.4	
	2025年	1～3月期	3.2	-1.1	-0.5	3.8	-0.5	2.8	-1.5	4.1	0.9	
		4～6月期	2.3	-1.5	-1.1	3.3	-0.6	0.5	-3.3	4.4	1.2	
		7～9月期	2.6	-0.7	-0.3	3.9	0.5	0.1	-3.1	4.1	1.3	
		10～12月期	0.3	-2.6	-2.3	0.7	-2.2	0.4	-2.5	3.8	1.1	
	2026年	1～3月期	-0.4	-1.9	-1.6	0.4	-1.1	-1.6	-3.1	3.1	1.0	
	2024年	4月	1.2	-1.6	-1.4	0.1	-2.7	6.7	3.8	1.3	-1.2	
		5月	2.7	-0.6	-0.2	2.3	-1.0	5.6	2.2	1.8	-0.7	
		6月	3.5	0.2	0.7	4.3	0.9	2.6	-0.7	2.3	-0.4	
		7月	1.3	-1.8	-1.4	2.5	-0.7	-0.8	-3.9	2.4	-0.2	
		8月	3.0	-0.6	-0.1	3.6	0.1	2.4	-1.1	2.5	0.0	
		9月	4.2	1.3	1.6	4.9	1.9	3.4	0.5	2.5	0.3	
		10月	0.6	-1.9	-1.3	1.2	-1.3	0.3	-2.2	2.6	0.2	
		11月	1.8	-1.5	-1.1	2.1	-1.3	2.7	-0.7	3.0	0.4	
		12月	4.7	0.5	1.0	5.0	0.8	5.2	1.0	3.5	0.7	
		2025年	1月	3.7	-0.9	-0.3	3.8	-0.8	5.2	0.5	3.9	0.8
			2月	2.7	-1.5	-1.0	2.9	-1.3	3.3	-0.9	4.0	0.7
			3月	3.2	-1.0	-0.5	4.5	0.3	0.2	-3.9	4.5	1.1
	4月		2.0	-2.1	-1.7	3.5	-0.6	-1.6	-5.5	4.6	1.2	
	5月		3.2	-0.8	-0.1	4.5	0.5	0.5	-3.3	4.5	1.3	
	6月		1.8	-1.9	-1.7	2.0	-1.8	2.5	-1.3	4.2	1.2	
	7月		1.3	-2.1	-1.5	3.0	-0.6	-2.4	-5.8	4.0	1.1	
	8月		3.8	0.7	1.1	4.8	1.7	2.2	-0.9	4.1	1.4	
	9月		2.7	-0.6	-0.2	3.9	0.5	0.7	-2.6	4.1	1.4	
	10月		-0.5	-3.8	-3.5	0.0	-3.3	-0.6	-3.9	4.0	1.2	
	11月		2.6	-0.7	-0.3	2.8	-0.5	3.3	0.0	3.9	1.2	
12月	-0.9		-3.3	-2.8	-0.4	-2.9	-1.2	-3.6	3.5	1.0		
2026年	1月	0.5	-1.2	-0.9	1.6	-0.1	-1.7	-3.3	3.3	1.1		
	2月	-0.7	-2.1	-2.0	-0.2	-1.6	-1.2	-2.6	3.0	0.9		
	3月	-0.8	-2.4	-1.9	-0.1	-1.6	-1.8	-3.3	2.9	0.9		
	4月	1.7	0.1	0.3	1.3	-0.3	4.6	3.0	3.1	1.0		

－ 主要系列値 －

2020年=100

年・ 四半期・ 月	世帯消費動向指数（季節調整値）							総消費動向指数 （指数値再掲）			
	総世帯			二人以上の世帯		単身世帯		名目値	実質値		
	名目値	実質値	分布調整値	名目値	実質値	名目値	実質値				
2023年	-	-	-	-	-	-	-	112.7	104.5		
2024年	-	-	-	-	-	-	-	115.1	104.0		
2025年	-	-	-	-	-	-	-	119.8	105.2		
2024年	1～3月期	105.3	97.2	99.1	105.4	97.2	112.4	103.9	113.6	103.7	
	4～6月期	107.3	98.0	100.1	107.3	98.2	115.0	105.2	114.4	103.8	
	7～9月期	107.7	97.5	99.7	108.3	98.0	114.7	103.7	115.6	104.2	
	10～12月期	108.6	97.3	99.6	109.3	97.9	115.4	103.2	116.8	104.3	
	2025年	1～3月期	109.2	96.6	99.2	110.1	97.2	116.4	103.1	118.3	104.7
		4～6月期	109.8	96.4	99.0	110.9	97.6	115.4	101.5	119.4	105.1
		7～9月期	110.8	97.1	99.7	112.8	98.8	115.3	100.9	120.3	105.5
		10～12月期	108.7	94.5	97.3	110.1	95.6	114.8	99.6	121.2	105.5
	2026年	1～3月期	109.0	95.0	97.7	110.7	96.3	115.4	100.6	122.0	105.7
	2024年	4月	106.9	98.1	99.9	106.1	97.3	117.2	107.8	114.0	103.7
		5月	107.2	97.8	100.0	107.3	98.2	116.5	106.4	114.4	103.8
		6月	107.8	98.0	100.5	108.6	99.1	111.1	101.3	114.8	103.9
7月		107.8	97.7	99.9	108.0	98.0	115.5	104.9	115.3	104.2	
8月		107.8	97.5	99.7	108.6	98.1	114.7	103.5	115.6	104.1	
9月		107.6	97.3	99.5	108.4	97.9	113.9	102.8	115.9	104.2	
10月		107.8	97.0	99.4	108.9	97.8	114.4	102.9	116.3	104.2	
11月		108.3	97.2	99.3	108.7	97.6	115.0	102.9	116.8	104.3	
12月		109.7	97.8	100.0	110.4	98.3	116.8	103.8	117.3	104.4	
2025年		1月	108.4	96.1	98.6	108.7	96.0	118.3	104.7	117.8	104.5
		2月	109.9	97.1	100.0	111.3	98.4	116.6	103.4	118.4	104.7
		3月	109.3	96.4	99.0	110.2	97.3	114.3	101.1	118.9	104.8
	4月	109.2	96.2	98.7	110.3	97.3	114.3	101.1	119.2	104.9	
	5月	110.8	97.2	100.0	112.3	98.7	117.1	102.8	119.5	105.1	
	6月	109.3	95.9	98.3	110.1	96.7	114.8	100.7	119.7	105.2	
	7月	109.9	96.1	98.8	111.8	98.0	113.7	99.7	119.9	105.3	
	8月	111.3	97.7	100.3	113.4	99.6	115.8	101.4	120.3	105.6	
	9月	111.2	97.4	99.8	113.2	98.8	116.5	101.7	120.7	105.7	
	10月	107.0	93.2	95.8	108.7	94.5	113.1	98.3	120.9	105.5	
	11月	110.2	95.6	98.4	111.4	96.7	116.5	100.9	121.3	105.6	
	12月	109.0	94.7	97.6	110.2	95.7	114.9	99.7	121.4	105.5	
2026年	1月	109.2	95.2	97.9	110.7	96.0	116.4	101.4	121.7	105.6	
	2月	109.2	95.1	98.0	111.1	96.9	115.2	100.7	121.9	105.6	
	3月	108.8	94.6	97.2	110.3	95.9	114.5	99.7	122.3	105.7	
	4月	110.9	96.0	98.8	111.5	96.7	119.2	103.7	122.8	105.9	
2023年	-	-	-	-	-	-	-	-	-		
	2024年	-	-	-	-	-	-	-	-		
	2025年	-	-	-	-	-	-	-	-		
	2024年	1～3月期	-0.3	-0.5	-0.4	-0.4	-0.8	0.7	0.7	0.3	-0.1
		4～6月期	1.9	0.8	1.1	1.8	1.1	2.2	1.2	0.7	0.1
		7～9月期	0.4	-0.5	-0.4	0.9	-0.2	-0.2	-1.4	1.1	0.4
		10～12月期	0.8	-0.2	-0.2	0.9	-0.1	0.6	-0.5	1.0	0.1
	2025年	1～3月期	0.6	-0.8	-0.4	0.7	-0.7	0.9	-0.1	1.3	0.3
		4～6月期	0.5	-0.2	-0.2	0.8	0.3	-0.9	-1.5	0.9	0.4
		7～9月期	0.9	0.7	0.7	1.7	1.3	-0.1	-0.6	0.7	0.4
		10～12月期	-1.9	-2.6	-2.4	-2.4	-3.2	-0.4	-1.3	0.8	0.0
	2026年	1～3月期	0.3	0.5	0.4	0.5	0.7	0.4	0.9	0.6	0.2
2024年	4月	0.2	0.0	-0.1	0.0	-0.5	2.4	2.1	0.2	0.0	
	5月	0.3	-0.2	0.1	1.1	0.9	-0.6	-1.3	0.3	0.1	
	6月	0.5	0.2	0.6	1.2	1.0	-4.6	-4.8	0.4	0.1	
	7月	0.0	-0.3	-0.6	-0.6	-1.1	3.9	3.5	0.4	0.2	
	8月	0.0	-0.3	-0.2	0.5	0.1	-0.7	-1.3	0.3	-0.1	
	9月	-0.2	-0.1	-0.2	-0.1	-0.3	-0.7	-0.7	0.3	0.1	
	10月	0.2	-0.4	-0.1	0.4	-0.1	0.4	0.1	0.3	0.0	
	11月	0.5	0.3	-0.1	-0.1	-0.2	0.6	0.0	0.4	0.0	
	12月	1.3	0.5	0.7	1.5	0.6	1.5	0.9	0.5	0.1	
	2025年	1月	-1.2	-1.7	-1.4	-1.5	-2.3	1.3	0.9	0.4	0.1
		2月	1.4	1.0	1.4	2.3	2.6	-1.4	-1.3	0.5	0.2
		3月	-0.6	-0.7	-0.9	-1.0	-1.1	-2.0	-2.2	0.4	0.1
4月		0.0	-0.3	-0.4	0.1	0.0	0.0	-0.1	0.2	0.1	
5月		1.4	1.1	1.3	1.9	1.4	2.5	1.7	0.3	0.2	
6月		-1.3	-1.4	-1.6	-2.0	-2.1	-2.0	-2.1	0.2	0.1	
7月		0.5	0.2	0.5	1.6	1.4	-1.0	-0.9	0.2	0.1	
8月		1.3	1.8	1.5	1.4	1.7	1.9	1.7	0.3	0.3	
9月		-0.1	-0.4	-0.5	-0.2	-0.8	0.6	0.3	0.3	0.1	
10月		-3.8	-4.3	-4.0	-3.9	-4.4	-2.9	-3.3	0.2	-0.2	
11月		2.9	2.6	2.7	2.4	2.3	3.0	2.7	0.3	0.1	
12月		-1.1	-1.0	-0.7	-1.1	-1.0	-1.4	-1.2	0.1	-0.1	
2026年	1月	0.2	0.5	0.2	0.5	0.3	1.3	1.7	0.2	0.2	
	2月	0.0	-0.1	0.1	0.4	0.9	-1.1	-0.7	0.2	0.0	
	3月	-0.3	-0.5	-0.8	-0.8	-1.0	-0.6	-0.9	0.4	0.1	
	4月	1.9	1.5	1.7	1.2	0.9	4.2	4.0	0.4	0.2	

注 季節調整の方法は、センサス局法(X-12-ARIMA)を用いた。季節調整値は、毎年1月分公表時に、過去に遡って改定している。

消費動向指数（CTI）の公表予定

年 月	公 表 月 日
2026年 1 月分	2026年 3 月10日(火)
2 月分	4 月 7 日(火)
3 月分	2026年 1～3 月期平均及び 2025年度平均
4 月分	5 月12日(火)
5 月分	6 月 5 日(金)
6 月分	7 月 7 日(火)
7 月分	4～6 月期平均
8 月分	8 月 7 日(金)
9 月分	9 月 4 日(金)
10 月分	7～9 月期平均
11 月分	11月10日(火)
12 月分	12月 8 日(火)
2027年 1 月分	2027年 1 月 8 日(金)
2 月分	10～12 月期平均及び 2026年平均
3 月分	2 月 5 日(金)
4 月分	3 月 9 日(火)
5 月分	4 月 6 日(火)

(注) 原則として、公表時刻は 8 時30分です。

消費動向指数（CTI）の推定方法の詳細については、以下を参照ください。

- ・ 2020年基準 世帯消費動向指数（CTIミクロ）の推定方法
https://www.stat.go.jp/data/cti/pdf/micro_ref_2020.pdf
- ・ 2020年基準 総消費動向指数（CTIマクロ）の推定方法
https://www.stat.go.jp/data/cti/pdf/macro_ref_2020.pdf

＜内容に関する問合せ先＞



総務省統計局統計調査部
消費統計課消費指標係

電 話 0 3 (5 2 7 3) 1 0 1 4

消費動向指数の
最新情報はこちら！

消費動向指数

検索

- ・ 結果の概要は、統計メールニュースでも配信しています。
お申込みは、統計局ホームページから。
<https://www.stat.go.jp/>

Consumption Trend Index (in English)
<https://www.stat.go.jp/english/data/cti/index.html>

Portal Site of Official Statistics of Japan (in English)
<https://www.e-stat.go.jp/en/>

- ・ 消費動向指数ホームページ

<https://www.stat.go.jp/data/cti/index.html>

* この冊子は、次のURLからダウンロードできます。

<https://www.stat.go.jp/data/cti/index2.html>

- ・ 政府統計の総合窓口（e-S t a t）

<https://www.e-stat.go.jp/>

統計データを引用・転載する場合には、出典（例：総務省「消費動向指数」から引用）の表記をお願いします。