

令和7年度（2025年度）

# 建設総合統計年度報

令和8年6月

国土交通省総合政策局

建設経済統計調査室

# 目 次

## 第1章 建設総合統計について

1. 建設総合統計の概要	1- 1
2. 建設総合統計の作成	1- 1
3. 建設総合統計における表の種類	1- 5
4. 総合表、公共表、建築表、民間土木表における用語の説明	1- 6
5. 建設総合統計の遡及改定等について	1-10
6. その他	1-12

## 第2章 2025年度建設総合統計の概要

1. 建設工事出来高	2- 1
2. 建設工事出来高の地域別動向	2- 2
3. 建設工事の月別推移の状況	2- 7
4. 年度内着工分の四半期別出来高の状況	2- 8

## 第3章 統計表

### 第I部 2025年度出来高ベース

(総合表)	表- 1	地域別・種類別一月別工事費	3- 1
(総合表)	表- 2	都道府県別・種類別一月別工事費	3- 3
(公共表)	表- 3	地域別・工事種類別一月別工事費	3-11
(公共表)	表- 4	都道府県別・工事種類別一年度計工事費	3-13
(公共表)	表- 5	発注者別・工事種類別一月別工事費	3-14
(公共表)	表- 6	地域別・発注者別一月別工事費	3-15
(公共表)	表- 7	都道府県別・発注者別一年度計工事費	3-16
(建築表)	表- 8	建築主別・用途別・構造別一月別工事費	3-17
(建築表)	表- 9	地域別・用途別一月別工事費	3-20
(建築表)	表-10	都道府県別・用途別一年度計工事費	3-22
(建築表)	表-11	地域別・構造別一月別工事費	3-23
(建築表)	表-12	都道府県別・構造別一年度計工事費	3-24
(建築表)	表-13	地域別・建築主別・使途別一月別工事費	3-25
(建築表)	表-14	都道府県別・建築主別・使途別一年度計工事費	3-28
(民間土木表)	表-15	地域別・発注者別一月別工事費	3-29
(民間土木表)	表-16	都道府県別・発注者別一年度計工事費	3-31
(民間土木表)	表-17	発注者別・工事種類別一月別工事費	3-32
(民間土木表)	表-18	地域別・工事種類別一月別工事費	3-34
(民間土木表)	表-19	都道府県別・工事種類別一年度計工事費	3-36

## 第Ⅱ部 2025年度着工ベース

(総合表)	表-20	地域別・種類別一月別工事費.....	3-37
(総合表)	表-21	都道府県別・種類別一年度計工事費.....	3-39
(公共表)	表-21-1	地域別・工事種類別一月別工事費.....	3-40

## 第Ⅲ部 過去の推移

(総合表)	表-22	地域別・種類別一年度別工事費.....	3-42
(総合表)	表-23	地域別・種類別一年度別工事費.....	3-44

## 第 1 章 建設総合統計について

## 1. 建設総合統計の概要

建設総合統計は、1967年秋に出された統計審議会建設統計部会答申に基づき具体的な作成方法を検討し、1968年4月分から作成が始まったものである。

この統計は、「建築着工統計調査」及び「建設工事受注動態統計調査」の2つの統計から得られる工事費額を着工ベースの金額としてとらえ、これらを月々の出来高ベースに展開して建設工事の出来高を推計することで建設活動を総合的に把握することを目的とした加工統計であり、日本国内の建設活動を出来高ベースで把握できる統計である。

また、地域別、都道府県別及び月別等で数値を把握できることから、地域別動向の比較や月別の数値を用いて年計及び年度計を集計することもできる<sup>1</sup>。

この報告書は、2025年度における建設総合統計の結果をとりまとめたものである。

## 2. 建設総合統計の作成

### (1) 作成手順

建築着工統計調査及び建設工事受注動態統計調査の各調査票を用いて、工事1件ごとに工事費額（「建築着工統計調査」においては工事費予定額、「建設工事受注動態統計調査」においては請負契約額）を着工ベースの金額としてとらえ、これらを出来高ベースに展開し、統計上の補正処理（着工時や受注時の当初額である工事費額を、変更契約等を反映した最終工事費額に展開する等）を加え、月別・都道府県別・発注者別・工事種別等の出来高及び手持ち工事高を推計する。

なお、建設総合統計作成のための集計事務は極めて膨大なものであるため、その作成に当たっては、独立行政法人統計センターに委託して、電子計算機処理を行っている。

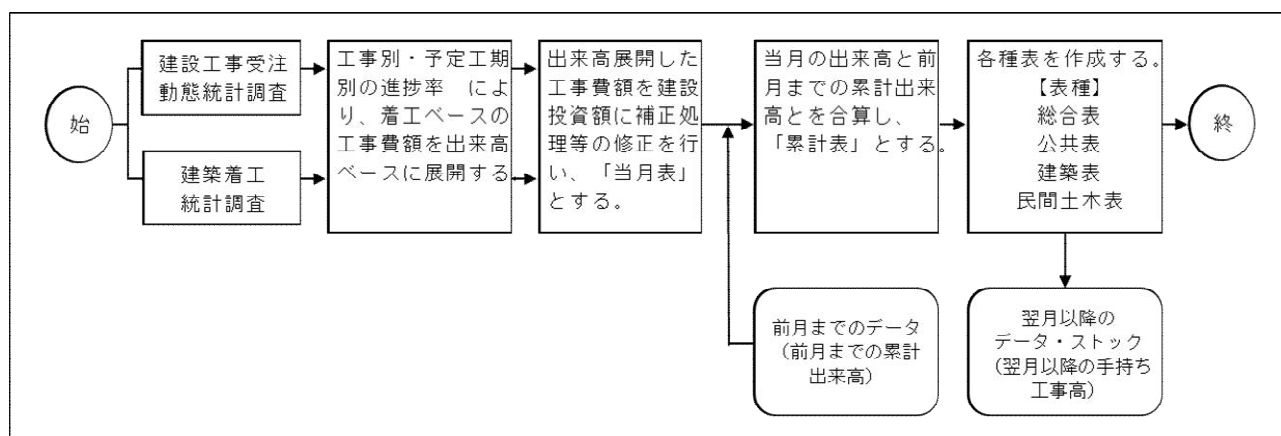


図-1-1 作成の手順（フロー図）

<sup>1</sup> 「建設工事受注動態統計調査」は、得られた調査結果から母集団推計を行っているため、受注高の少ない集計区分等では、誤差が大きくなる場合がある。このため、建設総合統計の地域別及び都道府県別の出来高については、数値から得られる動向・傾向等を利用されたい。

(2) 建設総合統計の作成方法

建設総合統計の作成方法は以下及び図-1-2のとおりとする。

- ①毎月集計される「建築着工統計調査」及び「建設工事受注動態統計調査」から得られる工事費額を着工相当額として工事1件ごとに把握する。
- ②別途実施している「建設工事進捗率調査」の結果から算出した工事別（土木・建築）、予定工期別の進捗率（出来高分布率）を用いて、着工相当額を工事1件ごとの月別出来高に展開し、集約する。
- ③着工相当額を建設投資額に補正処理を行う。
- ④補正した当該月出来高に、前月までに推計した累計出来高を合算する。
- ⑤当該月の『出来高』を算定する（月別、発注者別、地域別及び工事種類別にそれぞれ集計）。なお、全体の額から当該月の出来高を差し引いた額が、翌月以降の『手持ち工事高』となる。

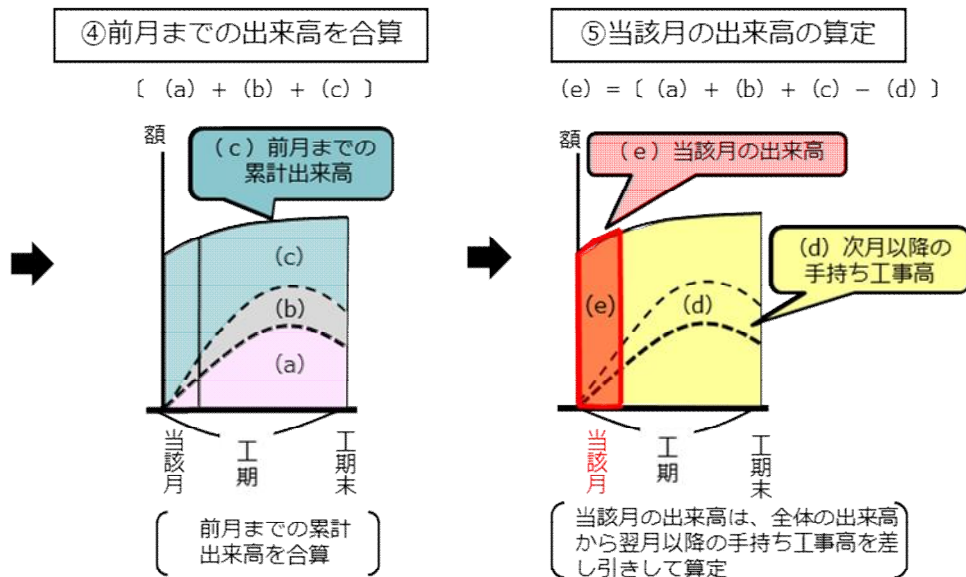
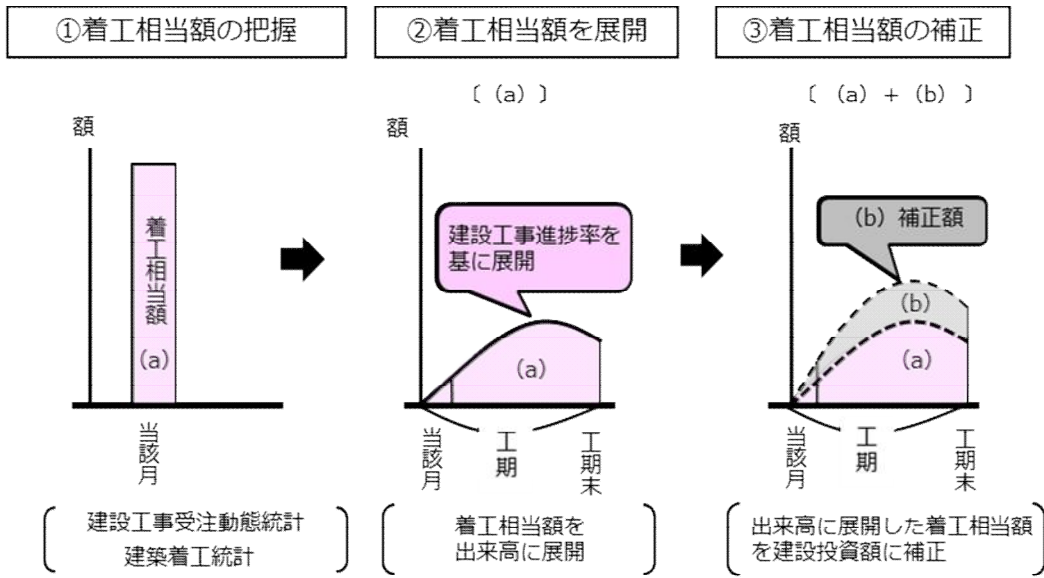


図-1-2 作成の方法

(3) 統計表の作成方法

統計表の作成方法は、「当月表」及び「前月までの累計表」を合算した、「累計表」を作成し、当該月の総出来高を算出している。

① 当月表の作成イメージ

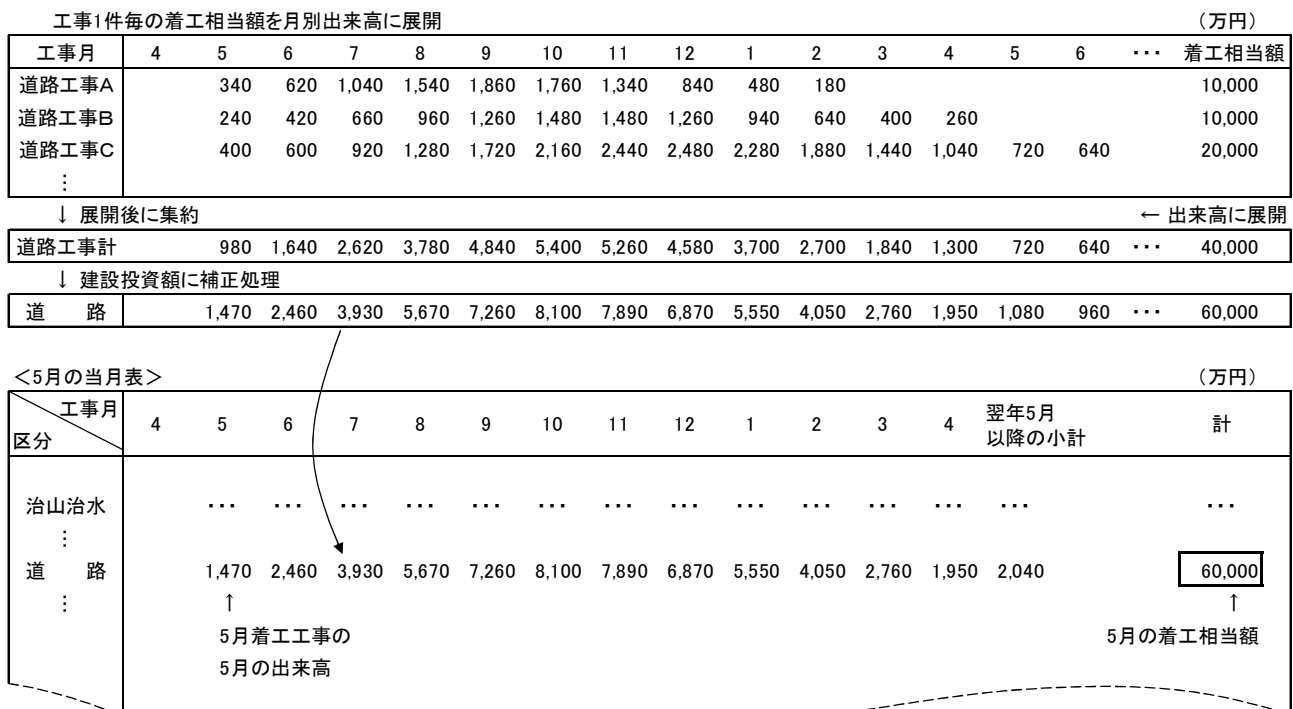
「当月表」は、当月に着工（「建設工事受注動態統計調査」による個別工事の受注時期を着工時期とみなす）した工事についてのみ、個々に出来高を展開し、集計したものである。

当月表の作成方法については、以下の図-1-3 を例として説明する。

(当月表の作成例)

5月に着工した着工相当額（受注額）10,000万円、工期8ヶ月の道路工事Aは、建設工事進捗率調査結果により10ヶ月工事に延期されることと想定し、予定工期内の各月に、それぞれ出来高分布率に従い、5月は340万円、6月は620万円、7月は1,040万円、・・・、翌年2月は180万円と展開する。道路工事Aと同様に道路工事B（着工相当額10,000万円、工期10ヶ月）及び道路工事C（着工相当額20,000万円、工期12ヶ月）についても予定工期内の各月に、それぞれ出来高分布率に従って展開し集約する。

集約した着工相当額を建設投資額に補正処理を行い、区分・地域別・種類別等に集計したものが5月の当月表となる。



※この図は、イメージ図のため、実際の出来高の展開と異なります。

図-1-3 当月表（イメージ）

②累計表の作成イメージ

「累計表」は、前述の当月表及び当該月以前の分までの累計表を合算したもので、当該月までに着工した工事についての当該月の総出来高と手持ち工事高が表された表である。

累計表の作成方法については、以下の図-1-4 を例として説明する。

(累計表の作成例)

5月の累計表は、前月までの4月の累計表（前月までの累計出来高）及び5月の当月表を合算したものである。

4月の累計表																(万円)	
工事月	4	5	6	7	8	9	10	11	12	1	2	3	4	5	6	...	計
道 路	2,940	4,920	7,860	11,340	14,520	16,200	15,780	13,740	11,100	8,100	5,520	3,900	2,160	1,920	...	...	120,000
前月までの累計出来高																	
+																	
5月の当月表																(万円)	
工事月	4	5	6	7	8	9	10	11	12	1	2	3	4	5	6	...	計
道 路		1,470	2,460	3,930	5,670	7,260	8,100	7,890	6,870	5,550	4,050	2,760	1,950	1,080	960	...	60,000
↓																	
<5月の累計表>																(万円)	
区分	4	5	6	7	8	9	10	11	12	1	2	3	4	翌年5月以降の小計	計		
治山治水	...	...	...	...	...	...	...	...	...	...	...	...	...	...	...		
道 路		6,390	10,320	15,270	20,190	23,460	23,880	21,630	17,970	13,650	9,570	6,660	4,110	3,960	177,060		
↑																	
5月の総出来高																	
5月分の手持ち工事高 (6月以降に出来高が計上される)																	

※この図は、イメージ図のため、実際の出来高の展開と異なります。

図-1-4 累計表 (イメージ)

### 3. 建設総合統計における表の種類

建設総合統計の表の種類は、「総合表」、「公共表」、「建築表」及び「民間土木表」で構成している。各表は下記のとおり工事種類別、地域別、都道府県別等の区分で整理している。

「公共表」及び「民間土木表」は建設工事受注動態統計調査、「建築表」は建築着工統計調査を基に作成している。

「総合表」は上記3つの表から重複がないよう総合的にとらえた表である。

表の種類

ベース	表の種類	区分	備考	表番号
出来高ベース	総合表	① 種類別 ② 地域別 ③ 都道府県別	・ 公共表、建築表、民間土木表の3表（出来高ベース）を、重複がないよう総合的にとらえた総括表である。 ・ 建築の数値については、「建築表」の数値を採用している。 ・ 公共土木の「企業」については、維持補修工事及び機械設置工事分を除外しているため、公共表の数値と一致しない <sup>2</sup> 。	表-1 ~ 表-2
	公共表	① 発注者別 ② 工事種類別 ③ 地域別 ④ 都道府県別	・ 公共機関が発注した工事を対象とするもので、「建設工事受注動態統計調査」を基にしている。	表-3 ~ 表-7
	建築表	① 建築主別 ② 用途別 ③ 使途別 ④ 構造別 ⑤ 地域別 ⑥ 都道府県別	・ 建築工事（民間発注、公共機関発注）を対象とするもので、「建築着工統計調査」を基にしている。	表-8 ~ 表-14
	民間土木表	① 種類別 ② 地域別 ③ 都道府県別	・ 民間発注の土木工事を対象とするもので、「建設工事受注動態統計調査」を基にしている。	表-15 ~ 表-19
着工ベース	総合表	① 種類別 ② 地域別 ③ 都道府県別	・ 出来高ベースと同じ。	表-20 ~ 表-21
	公共表	① 工事種類別 ② 地域別		表-21-1

<sup>2</sup>総合表と公共表に記載してある公共の数値は、集計の過程により一致しない。

## 4. 総合表、公共表、建築表、民間土木表における用語の説明

建設総合統計における各表の用語説明は以下のとおりである。

### (1) 総合表

#### ①種類別

種類	内容
総計	民間と公共の総計
民間	民間機関（公共機関以外）が発注した建設工事計
建築	民間機関発注の建築工事小計
居住用	居住専用建築物、居住産業併用建築物等に係る工事
鉱業、建設業、製造業用	鉱業、建設業、製造業用建築物に係る工事
商業、サービス業用	商業用建築物、サービス業用建築物に係る工事
その他	農林水産業用建築物、公益事業用建築物、公務・文教用建築物、他に分類されない建築物に係る工事
土木	民間機関発注の土木工事小計
公共	公共機関（国、独立行政法人・政府企業等、都道府県、市区町村、地方公営企業、その他の公共機関）が発注した建設工事計
建築	公共機関発注の建築工事小計
居住用	住宅・同設備工事
その他	非住宅・同設備工事
土木	公共機関発注の土木工事小計
一般	国、都道府県、市区町村、その他発注の土木工事
企業	独立行政法人・政府企業等及び地方公営企業発注の土木工事で、維持補修工事及び郵政事業用施設工事の機械設置工事を除いたもの
(再掲) 建築計	民間建築及び政府建築の小計
(再掲) 土木計	民間土木及び政府土木の小計

#### ②地域別<sup>3</sup>

地域	都道府県名
北海道	北海道
東北	青森県、岩手県、宮城県、秋田県、山形県、福島県
北関東	茨城県、栃木県、群馬県、山梨県、長野県
南関東	埼玉県、千葉県、東京都、神奈川県
北陸	新潟県 <sup>4</sup> 、富山県、石川県、福井県
中部	岐阜県、静岡県、愛知県、三重県
近畿	滋賀県、京都府、大阪府、兵庫県、奈良県、和歌山県
中国	鳥取県、島根県、岡山県、広島県、山口県
四国	徳島県、香川県、愛媛県、高知県
九州	福岡県、佐賀県、長崎県、熊本県、大分県、宮崎県、鹿児島県、沖縄県 <sup>5</sup>

<sup>3</sup>地域別については公共表、建築表、民間土木表ともに共通である。

<sup>4</sup>新潟県は、1972年度以前は東北に含まれている。

<sup>5</sup>沖縄県は、1973年度以降新たに加えられた。

## (2) 公共表<sup>6</sup>

### ①発注者別

発注者	内容
国	国土交通省、農林水産省、内閣府（沖縄総合事務局）等国の機関
独法・政府関連企業等	鉄道建設・運輸施設整備支援機構、水資源機構、都市再生機構等の独立行政法人、日本郵政株式会社、森林管理局、国立大学法人、各高速道路株式会社等の政府関連企業
都道府県	都道府県部局等（公営企業部局を除く）
市区町村	市区町村部局等（公営企業部局を除く）
地方公営企業	都道府県及び市区町村の公営企業部局（水道、交通、ガス等）
その他	地方公共団体の組合・開発事業団、地方住宅供給公社、地方道路公社、土地改良区等

### ②工事種類別

工事種類	内容
土木計	土木工事の合計
治山・治水	河川工事、多目的ダム工事、砂防工事、治山工事、海岸堤防・海岸浸食対策工事
農林水産	農道・農地・草地・開墾・干拓・農業施設工事、林道工事、漁港・漁礁・養殖施設工事
道路	道路工事
港湾・空港	港湾工事、空港工事
下水道	下水道工事
公園	公園・運動競技場施設工事
災害復旧	災害復旧工事
土地造成	土地造成工事
鉄道・軌道	鉄道・軌道・自動車交通事業用施設工事
電気・ガス	電気・ガス事業用施設工事
上・工業用水道	上水道・工業用水道事業用施設工事
廃棄物処理	廃棄物処理用施設等工事
維持補修	維持補修工事
その他	建物に付帯する屋外の電気工事・土木工事 <sup>7</sup> 、郵政事業用施設工事及び他に分類されない工事
建築計	建築工事の合計
居住用	住宅・同設備工事
その他	非住宅・同設備工事

<sup>6</sup>公共表の分類は、建設工事受注動態統計調査に準拠している。

<sup>7</sup>教育・研究・文化施設工事、病院・保健所・社会福祉施設工事、住宅・宿舍工事、庁舎工事、再開発ビル等建設工事。

### (3) 建築表<sup>8</sup>

#### ①建築主別

建築主	内容
民間	会社、会社でない団体、個人
公共	国（国及び独立行政法人等）、都道府県（都道府県及び関連機関等）、市区町村等（市区町村及び関連機関など）

#### ②用途別

用途	内容
居住用	居住専用住宅、居住専用準住宅、居住産業併用建築物（住宅部分の床面積が延べ面積の20%以上である建築物）
鉱業、建設業、製造業用	鉱業、採石業、砂利採取業、建設業、製造業用建築物
運輸業用	運輸業用建築物
卸売・小売業用	卸売業、小売業用建築物
不動産業用	不動産業用建築物
飲食店、宿泊業用	宿泊業、飲食サービス業用建築物
医療、福祉用	医療、福祉用建築物
教育、学習支援業用	教育、学習支援業用建築物
その他のサービス業用	電気・ガス・熱供給・水道業、情報通信業、金融業、保険業、その他のサービス業用建築物
その他	農林水産業用建築物、公務用建築物、他に分類されない建築物

#### ③使途別

使途	内容
住宅	居住専用建築物、居住産業併用建築物（住宅部分の床面積が延べ面積の20%以上である建築物）
事務所	机上事務又はこれに類する事務を行う場所等
店舗	卸売店、小売店、飲食店、その他物品を直接取引する場所
工場・作業所	工場及び作業所
倉庫	物品を貯蔵又は保管する場所
学校	学校の校舎、体育館等
病院	病院及び診療所
その他	その他（上記の各項に分類されない建築物）

#### ④構造別

構造	内容
木造	木造（W）
鉄骨鉄筋造	鉄骨鉄筋コンクリート造（SRC）
鉄筋造	鉄筋コンクリート造（RC）
鉄骨造	鉄骨造（S）
その他	コンクリートブロック造（CB）、その他（O）

<sup>8</sup> 建築表の分類は、建築着工統計調査に準拠している。

#### (4) 民間土木<sup>9</sup>

##### ①発注者別

発注者	内容
農林漁業	農林漁業
鉱業、建設業	鉱業、採石業、砂利採取業、建設業
製造業	製造業
電気・ガス・熱供給・水道業	電気・ガス・熱供給・水道業
運輸業	運輸業、郵便業
情報通信業	情報通信業
卸売・小売業	卸売業、小売業
金融・保険業	金融業、保険業
不動産業	不動産業
サービス業	サービス業
その他	上記以外の産業

##### ②工事種類別

工事種類	内容
発電用土木	発電用土木工事
鉄道	鉄道工事
土地造成・埋立	土地造成、埋立工事
埠頭・港湾	埠頭・港湾工事
道路	道路工事
電気・通信等の電線路	電気・通信等の電線路工事
管工事	上・下水道の管路工事、パイプライン・引湯管等の建設工事
ゴルフ場建設	ゴルフ場建設工事
構内環境整備	門、塀、よう壁、側溝、植栽、舗装等の工場・店舗・事務所等敷地内の環境整備工事で上記以外の土木工事
その他の土木	石油タンク、ガスタンク、造船台、やぐら、屋外プール、遊園地、競技場、営業用駐車場の舗装、他土木施設等上記以外の土木工事

<sup>9</sup> 民間土木表の分類は、建設工事受注動態統計調査に準拠している。

## 5. 建設総合統計の遡及改定等について

### (1) 遡及改定等の概要

2018年3月6日閣議決定された「公的統計の整備に関する基本的な計画」において、国民経済計算の精度向上・充実の観点から建設総合統計の精度改善が重要な課題とされていることを踏まえ、2018年度に建設工事進捗率調査を実施するとともに、進捗率以外の精度向上に向けた推計方法等について検討を進めてきた。

2020年6月17日に、これまでの検討結果及び統計委員会国民経済計算体系的整備部会での議論を踏まえ、新たな進捗率の適用や推計に用いる補正率の見直しによる遡及改定を行っている。具体的には、2020年4月分の公表にあわせて、2011年4月分から2020年3月分までの公表値について遡及改定を行った。

### (2) 遡及改定等の内容

#### ①建設工事進捗率調査の適用

以下の建設工事進捗率調査を用いて、着工相当額を月別出来高に展開・集約する。

- ・2011年4月分から2015年3月分までは、2012年度に実施の調査
- ・2015年4月分以降2020年3月までは、2018年度に実施の調査
- ・2020年4月分以降は、2023年度に実施の調査

#### ②補正率の見直し

建設総合統計の推計では、建設投資見通しにおける建設投資額と建設工事受注動態統計調査の受注額から3年前3カ年平均の補正率を求め、この補正率を用いて着工相当額を建設投資額に補正処理を行ってきたが、当該年度の建設投資額の実績値から算出される補正率を用いて、2011年4月分以降を遡及改定及び推計することとした。なお、実績値が確定しない年度については、直近の補正率を用いる。

### (3) 遡及改定等の考え方

2020年6月17日の公表では、2011年4月分から2020年3月分までの公表値について遡及改定を行った。2021年度以降、毎年4月分の公表時には、確定した建設投資額の実績値から算出される直近の補正率を用いて、前年度から3カ年分を遡及改定する。

このため、遡及改定後はこれまでの公表値と異なるため、利用に当たっては最新版を利用されたい。

なお、「令和7年度(2025年度) 建設総合統計年度報」においては、直近(2023年度)の補正率を用いて、2023年度から2025年度の3カ年分の遡及改定している。

また、「建設工事受注動態統計調査」の訂正(令和8年6月12日付)に伴い、2021年度から2022年度の2カ年分においても着工相当額を月別出来高に展開し、最新の補正率を用いて算定した。

○これまでの公表値に適用してきた進捗率及び補正率

推計年度	出来高展開に用いる着工相当額 <sup>10</sup>	建設工事進捗率	補正率算出に用いる建設投資額(①)	補正率算出に用いる建設工事受注動態統計調査の受注総額(②)
2014	2014(2013推計)	2012調査	2014	2014(2013推計)
2015	2015(2013推計)	2018調査	2015	2015(2013推計)
2016	2016(2013推計)	2018調査	2016	2016(2013推計)
2017	2017(2013推計)	2018調査	2017	2017(2013推計)
2018	2018(2013推計)	2018調査	2018	2018(2013推計)
2019	2019(2013推計)	2018調査	2019	2019(2013推計)
2020	2020(2013推計)	2023調査	2020	2020(2013推計)
2021	2021(2021推計)	2023調査	2021	2021(2021推計)
2022	2022(2021推計)	2023調査	2022	2022(2021推計)
2023	2023(2021推計)	2023調査	2022	2022(2021推計)
2024	2024(2021推計)	2023調査	2022	2022(2021推計)
2025	2025(2021推計)	2023調査	2022	2022(2021推計)

各年度の補正率 = (①建設投資額 / ②受注総額)



○遡及値に用いた進捗率及び補正率

推計年度	出来高展開に用いる着工相当額 <sup>10</sup>	建設工事進捗率	補正率算出に用いる建設投資額(①)	補正率算出に用いる建設工事受注動態統計調査の受注総額(②)
2014	2014(2013推計)	2012調査	2014	2014(2013推計)
2015	2015(2013推計)	2018調査	2015	2015(2013推計)
2016	2016(2013推計)	2018調査	2016	2016(2013推計)
2017	2017(2013推計)	2018調査	2017	2017(2013推計)
2018	2018(2013推計)	2018調査	2018	2018(2013推計)
2019	2019(2013推計)	2018調査	2019	2019(2013推計)
2020	2020(2013推計)	2023調査	2020	2020(2013推計)
2021	2021(2021推計)	2023調査	2021	2021(2021推計)
2022	2022(2021推計)	2023調査	2022	2022(2021推計)
2023	2023(2021推計)	2023調査	2023	2023(2021推計)
2024	2024(2021推計)	2023調査	2023	2023(2021推計)
2025	2025(2021推計)	2023調査	2023	2023(2021推計)

各年度の補正率 = (①建設投資額 / ②受注総額)

○適用する補正率(予定)

推計年度	各年度に適用する補正率										
	2019	2020	2021	2022	2023	2024	2025	2026	2027	2028	2029
2022	2019	2019	2019	2019							
2023		2020	2020	2020	2020						
2024			2021	2021	2021	2021					
2025				2022	2022	2022	2022				
2026					2023	2023	2023	2023			
2027						2024	2024	2024	2024		
2028							2025	2025	2025	2025	
2029								2026	2026	2026	2026

遡及改定

図-1-5 建設総合統計に適用する進捗率・補正率

<sup>10</sup> 「建設工事受注動態統計調査」の結果を用いる場合の着工相当額であり、推計方法は以下のとおりである。  
 (2021 推計) : 各標本毎に定められる抽出率の逆数、回収率の逆数及び建設工事施工統計調査における未回答業者の欠測値補充方法に基づく乗率を各標本の調査結果に乗じる 2021 年 4 月以降の推計手法。  
 (2013 推計) : 各標本毎に定められる抽出率の逆数及び回収率の逆数を各標本の調査結果に乗じる 2013 年 4 月以降の推計手法。

## 6. その他

### (1) 建設総合統計と建設投資推計との関係

国土交通省では、1960年度から毎年度、「建設投資見通し」を作成しているが、その中で建設投資推計を公表している。

建設総合統計と建設投資推計は、国内における建設活動を出来高ベースの投資額で推計することができる統計である。しかし、出来高ベースの建設投資額を算定する際に使用している統計資料等が異なることから、両者の投資額が必ずしも一致する訳ではない。

また、建設総合統計は、作成段階において建築着工統計調査及び建設工事受注動態統計調査から得られる各統計値に、もれ補正等を修正するための倍率を乗じているが、倍率の基礎データには一定のタイムラグがあるため、実績値とは一定程度の乖離が生じる恐れがある。

### (2) 地域別、都道府県別の出来高について

建設総合統計は、「建築着工統計調査」及び「建設工事受注動態統計調査」から得られる工事費額を着工ベースの金額ととらえ、これらを月々の出来高ベースに展開している。

「建設工事受注動態統計調査」は、得られた調査結果から母集団推計を行っているため、受注高の少ない集計区分等では、誤差が大きくなる場合がある。このため、建設総合統計の地域別及び都道府県別の出来高については、数値から得られる動向・傾向等を利用されたい。

### (3) 建設工事受注動態統計調査のデータについて

建設工事受注動態統計調査は、2021年度に推計方法を変更しているが、建設総合統計では2021年3月分までは同調査の2020年度までの推計、2021年4月分以降は同調査の2021年度からの推計の結果を用いて推計している（推計方法は前ページ参照）。

## 第2章 2025年度建設総合統計の概要

## 1. 建設工事出来高

建設総合統計における2025・2024年度建設工事出来高を表-2-1に示す。

2025年度の出来高総計は、63兆6,307億円（前年度比4.3%増）であった。

民間、公共別では、民間工事38兆4,925億円（同5.0%増）、公共工事25兆1,383億円（同3.3%増）となり、構成比で見ると、民間工事が60.5%、公共工事が39.5%であった。

建築、土木工事別では、建築工事34兆7,261億円（同1.6%増）、土木工事28兆9,047億円（同7.9%増）となり、構成比で見ると、建築工事が54.6%、土木工事が45.4%であった。

表-2-1 建設工事出来高（工事種類別）

（単位：百万円・%）

	2025年度計			2024年度計		
		構成比	前年度比		構成比	前年度比
総計	63,630,798	100.0	4.3	60,983,240	100.0	4.3
民間	38,492,509	60.5	5.0	36,653,491	60.1	4.2
建築	28,558,344	44.9	0.6	28,388,936	46.6	2.4
居住用	16,920,359	26.6	△ 0.0	16,922,908	27.8	2.3
鉱業、建設業、製造業用	3,108,425	4.9	△ 3.4	3,217,163	5.3	12.8
商業、サービス業用	8,087,913	12.7	3.5	7,817,298	12.8	△ 0.3
その他	441,647	0.7	2.3	431,566	0.7	△ 11.3
土木	9,934,165	15.6	20.2	8,264,555	13.6	10.9
公共	25,138,289	39.5	3.3	24,329,750	39.9	4.3
建築	6,167,781	9.7	6.4	5,794,165	9.5	8.5
居住用	729,580	1.1	9.8	664,254	1.1	△ 3.6
その他	5,438,201	8.5	6.0	5,129,911	8.4	10.3
土木	18,970,508	29.8	2.3	18,535,585	30.4	3.1
一般	14,853,033	23.3	4.5	14,209,151	23.3	4.6
企業	4,117,475	6.5	△ 4.8	4,326,434	7.1	△ 1.5
(再掲)建築計	34,726,125	54.6	1.6	34,183,101	56.1	3.4
(再掲)土木計	28,904,673	45.4	7.9	26,800,140	43.9	5.4

## 2. 建設工事出来高の地域別動向

### (1) 建設工事出来高の地域別構成

建設工事出来高の地域別構成比を表したものを表-2-2 に示す。

2025年度の地域別の建設工事出来高の対前年度比をみると、北海道、東北、北関東、南関東、北陸、中部、中国及び四国が増加し、それ以外の地域は減少となった。

地域別構成比については、2024年度と比べると主に北海道、東北、南関東、北陸、中国で増加し、北関東、近畿、九州で減少、中部、四国で横ばいとなった。

地域別の公共・民間別構成比については、北海道、東北、北陸及び四国では、公共の比率が民間を上回っているが、それ以外の地域では、民間の比率が公共を上回っている。

表-2-2 建設工事出来高（地域別）

（単位：百万円・％）

	地域別建設工事出来高				地域別構成比		地域別の公共・民間別構成比			
	2025年度		2024年度		2025年度	2024年度	2025年度		2024年度	
		対前年度比		対前年度比	総計	総計	公共	民間	公共	民間
全国	63,630,798	4.3	60,983,240	4.3	100.0	100.0	39.5	60.5	39.9	60.1
北海道	3,985,011	5.9	3,762,262	13.6	6.3	6.2	57.7	42.3	58.9	41.1
東北	5,074,929	5.5	4,812,369	△ 1.3	8.0	7.9	52.9	47.1	50.4	49.6
北関東	5,120,806	2.3	5,004,253	7.1	8.0	8.2	38.4	61.6	39.4	60.6
南関東	17,367,515	10.4	15,735,857	5.7	27.3	25.8	27.2	72.8	26.4	73.6
北陸	3,243,526	8.6	2,986,335	1.5	5.1	4.9	50.7	49.3	52.1	47.9
中部	7,415,773	3.7	7,152,749	3.2	11.7	11.7	36.0	64.0	35.7	64.3
近畿	8,389,327	△ 4.6	8,792,376	3.1	13.2	14.4	34.6	65.4	36.1	63.9
中国	3,743,556	10.7	3,380,791	3.5	5.9	5.5	44.9	55.1	43.9	56.1
四国	1,717,271	3.4	1,660,115	2.4	2.7	2.7	53.0	47.0	57.4	42.6
九州	7,573,083	△ 1.6	7,696,134	3.3	11.9	12.6	48.2	51.8	49.9	50.1

（再掲）地域区分は次のとおり

地域	都道府県名
北海道	北海道
東北	青森県、岩手県、宮城県、秋田県、山形県、福島県
北関東	茨城県、栃木県、群馬県、山梨県、長野県
南関東	埼玉県、千葉県、東京都、神奈川県
北陸	新潟県、富山県、石川県、福井県
中部	岐阜県、静岡県、愛知県、三重県
近畿	滋賀県、京都府、大阪府、兵庫県、奈良県、和歌山県
中国	鳥取県、島根県、岡山県、広島県、山口県
四国	徳島県、香川県、愛媛県、高知県
九州	福岡県、佐賀県、長崎県、熊本県、大分県、宮崎県、鹿児島県、沖縄県

(2) 公共工事の地域別・工事種類別出来高の構成

公共工事の地域別・工事種類別出来高の構成比を図-2-1に示す。

道路工事の構成比率は他の工事種類と比べ全国的に高くなっており、全国平均で26.4%となっている。

南関東においては、建築の構成比率が高くなっている。また、九州においては、その他の構成比率が高くなっている。

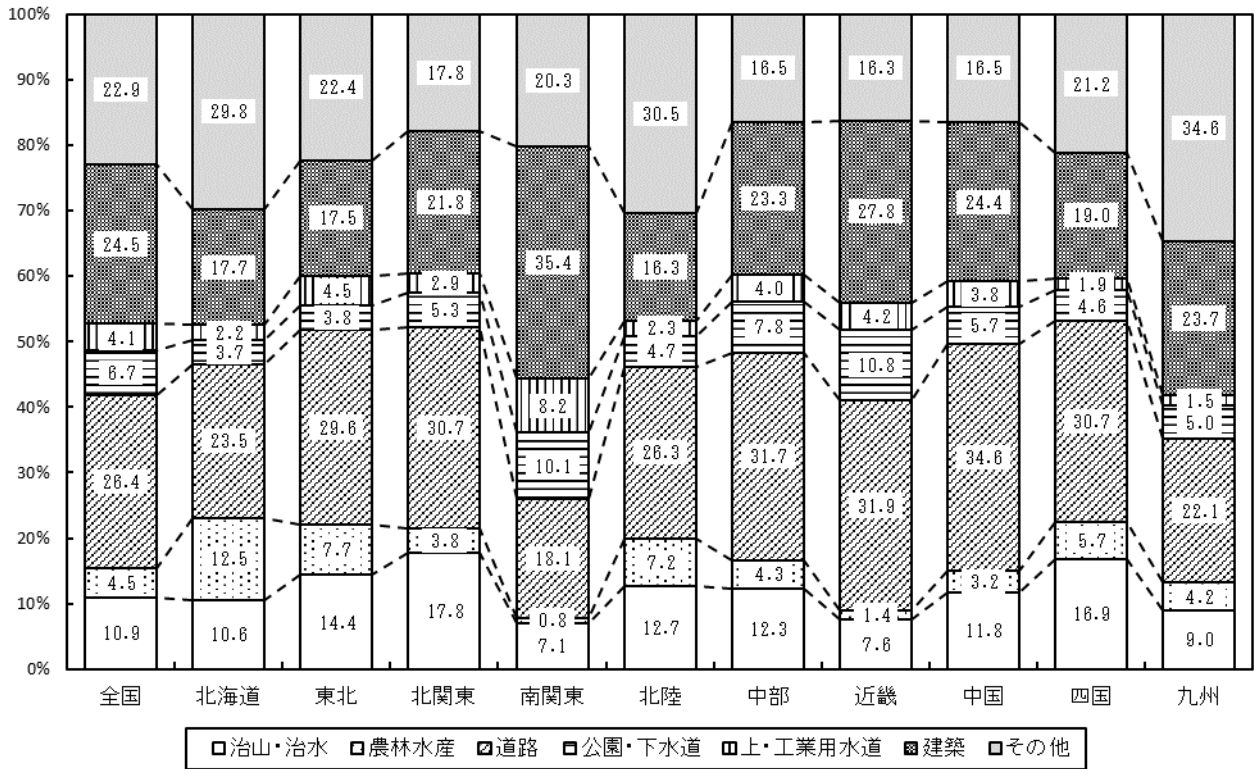


図-2-1 公共工事の地域別・工事種類別出来高の構成比

(3) 民間建築（非住宅）工事の地域別・用途別出来高の構成

民間建築（非住宅）工事の地域別・用途別出来高の構成比を図-2-2 で示す。

全国の構成比率を見ると事務所、工場・作業所及び倉庫の合計が50%を超えている。また、東北、北関東及び中国においては、工場・作業所の占める割合が30%を超えている。

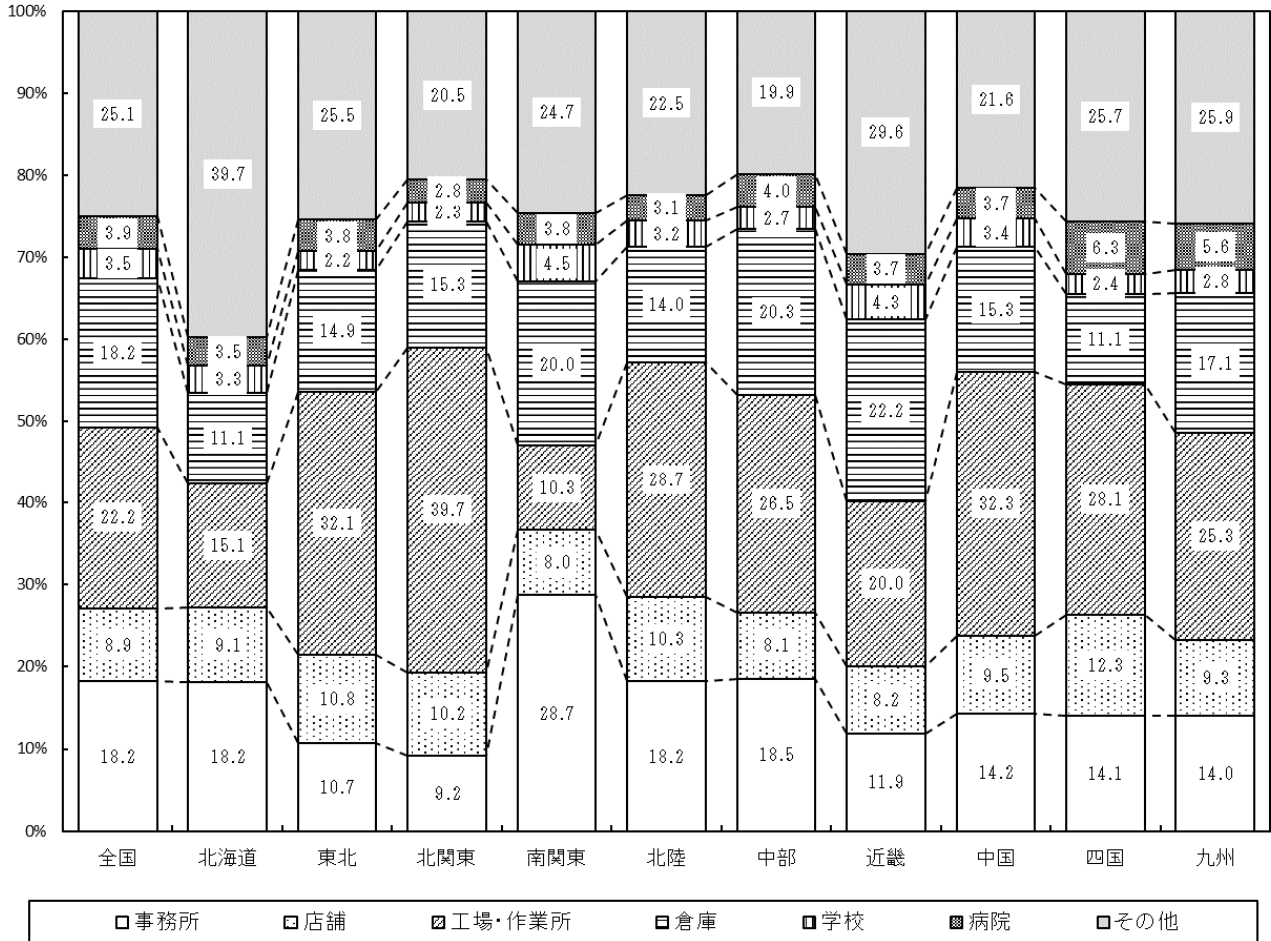


図-2-2 民間建築（非住宅）工事の地域別・用途別出来高の構成比

(4) 民間土木工事の地域別・工事種類別出来高の構成

民間土木工事の地域別・工事種類別出来高の構成比を図-2-3 に示す。

全国の構成比をみると、鉄道が 28.2%、電気・通信等の電線路が 15.7%と高い。  
地域別の構成比では、南関東及び中部で鉄道の占める割合が高くなっている。

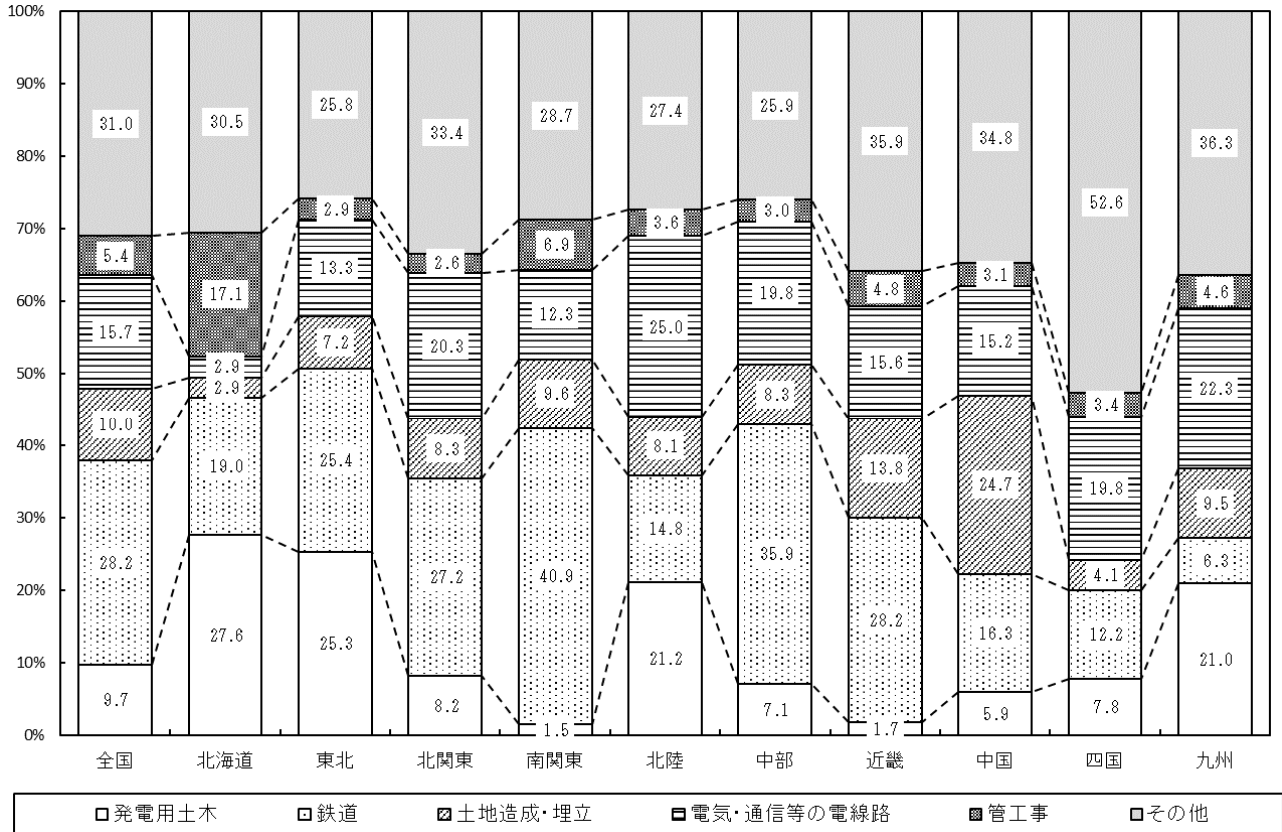


図-2-3 民間土木工事の地域別・工事種類別出来高の構成比

(5) 公共工事及び民間工事の出来高に対する比率

各都道府県の建設工事出来高に占める公共工事の割合の上位及び下位の10都道府県を表-2-3及び表-2-4に示す。

大都市圏中心市を含む都府県では民間建築居住用の比率が比較的高く、公共工事の比率が低い傾向にある。

表-2-3 公共工事比率の高い都道府県

2025年度			(参考) 2024年度		
順位	都道府県名	公共工事比率	順位	都道府県名	公共工事比率
1	高知県	67.04%	1	鹿児島県	74.12%
2	秋田県	66.84%	2	高知県	72.97%
3	鹿児島県	66.73%	3	秋田県	68.87%
4	鳥取県	65.85%	4	徳島県	64.44%
5	山形県	64.50%	5	佐賀県	61.45%
6	宮崎県	63.45%	6	和歌山県	59.87%
7	石川県	59.81%	7	北海道	58.87%
8	徳島県	58.91%	8	山形県	57.53%
9	佐賀県	58.34%	9	鳥取県	57.17%
10	北海道	57.73%	10	青森県	56.17%

表-2-4 公共工事比率の低い都道府県

2025年度			(参考) 2024年度		
順位	都道府県名	公共工事比率	順位	都道府県名	公共工事比率
1	千葉県	25.73%	1	東京都	24.44%
2	大阪府	25.88%	2	千葉県	26.14%
3	東京都	26.44%	3	埼玉県	28.08%
4	埼玉県	27.39%	4	大阪府	28.95%
5	神奈川県	29.74%	5	神奈川県	29.42%
6	福岡県	30.52%	6	愛知県	30.51%
7	岡山県	31.08%	7	奈良県	31.75%
8	愛知県	31.22%	8	群馬県	32.59%
9	奈良県	32.73%	9	福岡県	33.86%
10	栃木県	34.27%	10	静岡県	34.92%

### 3. 建設工事の月別推移の状況

月別の建設工事の着工高及び出来高の推移を図-2-4 に示す。

民間工事の出来高の推移は、着工高と同様に、徐々に増加傾向である。公共工事の出来高は4～6月に底を打った後増加に転じ、11～12月にピークを迎え、4月に大きく減少するという傾向を繰り返している。

公共、民間とも、出来高推移は着工高推移と比較して上下の変動をならした形となっているが、これは着工高が単月の集計値であるのに対して、出来高は工事進捗率を用いて着工高を月ごとの出来高に展開した集積値であることによる。

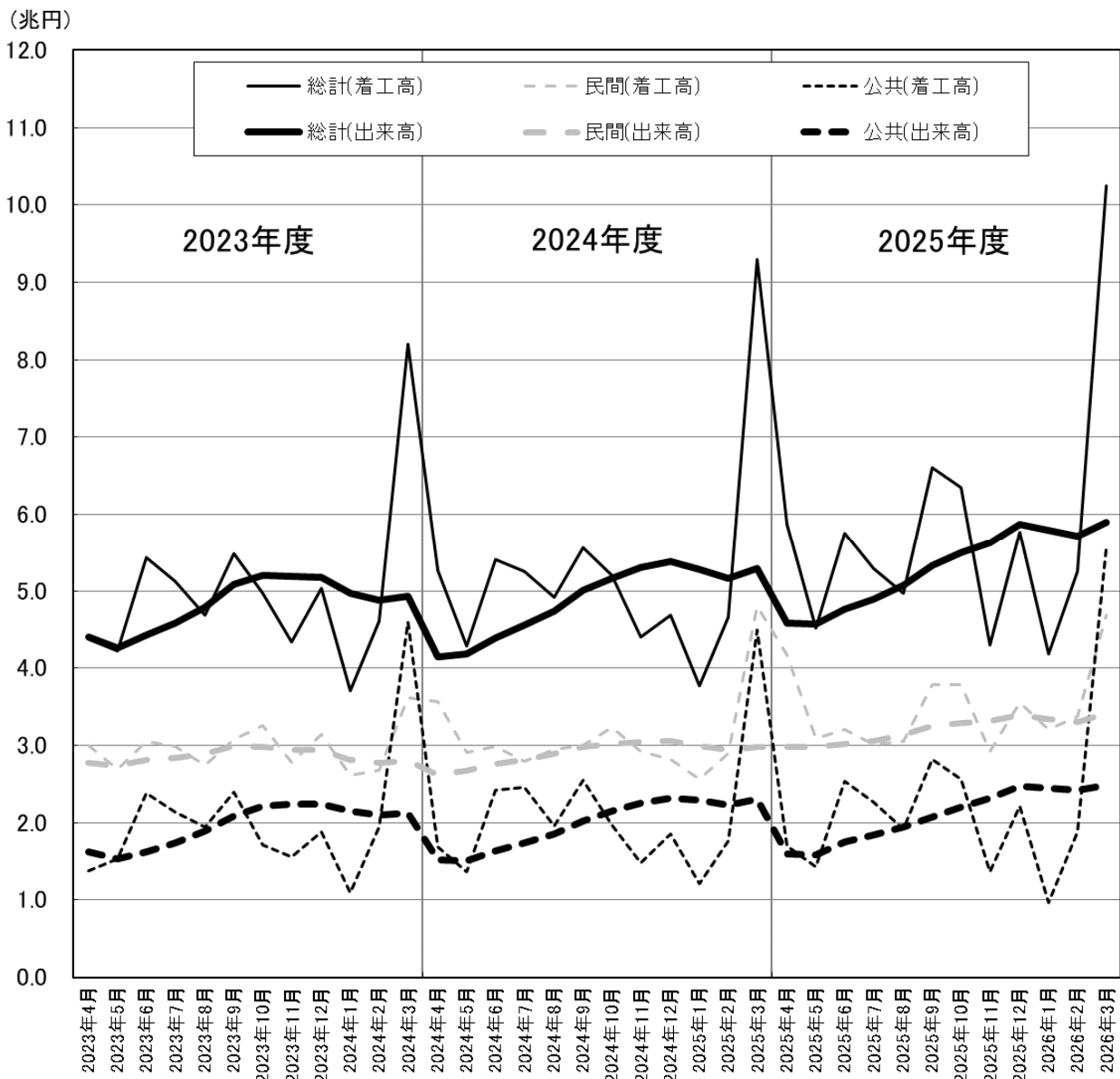


図-2-4 月別推移表

#### 4. 年度内着工分の四半期別出来高の状況

各年度で新規に着工した工事について、着工時期と月別出来高を四半期別に整理し、その構成比で表したものを表-2-5 から表-2-7 に示す。

一例として、表-2-5 の総計では、2025 年度第 1 四半期に着工した工事の出来高は、第 1 四半期 14.7%、第 2 四半期 25.1%、第 3 四半期 18.3%、第 4 四半期 11.9%の構成となっており、30.1%が翌年度へ繰り越されることを示している。

表-2-5 四半期別着工における出来高構成比（総計）

（単位：％）

	出来高期 着工期	第1四半期	第2四半期	第3四半期	第4四半期	次年度 以降分
2023 年度	第1・四半期 第2・四半期 第3・四半期 第4・四半期 年度	17.6 — — — 4.1	28.4 17.7 — — 11.2	19.3 29.8 18.8 — 16.6	11.8 19.0 28.5 16.2 18.8	22.9 33.5 52.7 83.8 49.3
2024 年度	第1・四半期 第2・四半期 第3・四半期 第4・四半期 年度	16.3 — — — 3.9	26.4 17.0 — — 10.5	18.4 29.3 19.0 — 16.0	11.8 18.9 29.2 15.8 18.7	27.1 34.9 51.8 84.2 50.9
2025 年度	第1・四半期 第2・四半期 第3・四半期 第4・四半期 年度	14.7 — — — 3.4	25.1 16.2 — — 9.8	18.3 28.1 17.7 — 15.3	11.9 19.0 27.3 16.3 18.5	30.1 36.7 55.0 83.7 52.9

表-2-6 四半期別着工における出来高構成比（民間工事）

（単位：％）

	出来高期 着工期	第1四半期	第2四半期	第3四半期	第4四半期	次年度 以降分
2023 年度	第1・四半期 第2・四半期 第3・四半期 第4・四半期 年度	22.4 — — — 5.5	31.3 22.7 — — 13.3	16.7 31.0 21.4 — 17.3	10.0 16.1 28.9 19.8 18.8	19.7 30.2 49.6 80.2 45.0
2024 年度	第1・四半期 第2・四半期 第3・四半期 第4・四半期 年度	20.6 — — — 5.2	29.0 21.8 — — 12.4	16.6 31.0 22.0 — 16.7	10.3 16.4 30.7 17.5 18.6	23.5 30.8 47.2 82.5 47.1
2025 年度	第1・四半期 第2・四半期 第3・四半期 第4・四半期 年度	17.6 — — — 4.4	26.0 20.9 — — 11.4	15.9 29.4 21.2 — 16.1	10.6 15.7 28.8 19.1 18.6	29.9 33.9 50.0 80.9 49.5

表-2-7 四半期別着工における出来高構成比（公共工事）

（単位：％）

	出来高期	第1四半期	第2四半期	第3四半期	第4四半期	次年度 以降分
	着工期					
2022 年度	第1・四半期	9.5	24.3	24.8	15.9	25.5
	第2・四半期	—	11.4	30.1	24.3	34.2
	第3・四半期	—	—	13.1	29.4	57.5
	第4・四半期	—	—	—	13.2	86.8
	<b>年度</b>	<b>2.0</b>	<b>8.1</b>	<b>16.0</b>	<b>20.2</b>	<b>53.7</b>
2023 年度	第1・四半期	9.2	23.3	24.0	14.8	28.6
	第2・四半期	—	10.6	28.1	23.2	38.1
	第3・四半期	—	—	13.7	27.6	58.7
	第4・四半期	—	—	—	11.8	88.2
	<b>年度</b>	<b>2.0</b>	<b>7.9</b>	<b>15.5</b>	<b>18.7</b>	<b>55.9</b>
2024 年度	第1・四半期	8.7	21.7	21.7	14.4	33.5
	第2・四半期	—	10.7	26.9	22.1	40.3
	第3・四半期	—	—	13.6	26.5	59.9
	第4・四半期	—	—	—	13.5	86.5
	<b>年度</b>	<b>1.9</b>	<b>7.7</b>	<b>15.0</b>	<b>18.8</b>	<b>56.6</b>
2025 年度	第1・四半期	9.3	23.3	22.6	14.4	30.4
	第2・四半期	—	9.6	26.2	23.5	40.7
	第3・四半期	—	—	11.9	24.6	63.4
	第4・四半期	—	—	—	12.5	87.5
	<b>年度</b>	<b>1.9</b>	<b>7.3</b>	<b>14.2</b>	<b>18.5</b>	<b>58.1</b>

## 第3章 統計表

### 第I部 2025年度出来高ベース



(総合表) 出来高ベース

表-1 地域別・種類別-月別工事費

地域	種類	2025年度	2025年	2025年	2025年	2025年	2025年	2025年	2025年	2025年	2025年	2025年	2025年	2025年	2025年	2025年	2026年	2026年	2026年	
		4月	5月	6月	7月	8月	9月	10月	11月	12月	1月	2月	3月	4月	5月	6月	7月	8月	9月	10月
中部	総計	7,415,773	549,898	545,091	565,937	570,284	593,837	614,456	645,831	664,050	681,674	671,474	651,302	661,941						
	民間	4,745,495	373,022	370,719	379,916	379,494	385,308	394,223	404,380	406,439	413,475	409,465	404,231	424,824						
	建築	3,504,473	289,038	282,355	279,567	283,579	290,004	295,120	299,550	302,817	303,549	297,342	291,880	289,673						
	居住用	2,016,993	165,244	160,326	157,564	160,287	166,098	171,344	174,429	176,829	176,901	171,918	168,408	167,646						
	飲食、建設業、製造業用	510,257	46,584	46,192	44,893	45,027	44,482	42,359	41,361	40,381	41,301	40,387	39,561	37,728						
	商業、サービス業用	917,779	72,611	70,711	71,876	72,823	74,157	76,166	78,882	80,634	80,395	80,054	79,342	80,127						
	その他	59,445	4,599	5,126	5,234	5,442	5,267	5,251	4,879	4,973	4,952	4,983	4,569	4,171						
	土木	1,241,022	83,984	88,364	100,349	95,915	95,304	99,103	104,830	103,622	109,926	112,123	112,351	135,151						
	公共	2,670,278	176,876	174,372	186,021	190,789	208,528	220,233	241,451	257,610	268,199	262,009	247,071	237,117						
	建築	565,484	42,212	42,018	45,427	47,715	51,050	50,989	51,636	50,855	48,940	46,641	45,142	42,861						
	居住用	50,519	4,291	4,413	4,459	4,593	4,637	5,174	4,688	4,180	3,638	3,416	3,577	3,454						
	その他	514,965	37,920	37,605	40,968	43,122	46,413	45,815	46,948	46,675	45,302	43,225	41,565	39,407						
	土木	2,104,794	134,665	132,354	140,595	143,075	157,479	169,244	189,815	206,755	219,259	215,368	201,929	194,257						
	一般	1,675,071	98,655	99,851	109,406	112,280	120,368	135,184	153,162	167,362	178,601	174,277	166,054	159,872						
	企業	429,723	36,009	32,504	31,189	30,795	37,111	34,060	36,653	39,393	40,658	41,091	35,876	34,385						
	(再掲) 建築計	4,069,957	331,249	324,373	324,993	331,294	341,054	346,109	351,186	353,672	352,489	343,982	337,022	332,534						
	(再掲) 土木計	3,345,816	218,649	220,718	240,944	238,990	252,783	268,347	294,644	310,377	329,185	327,491	314,280	329,407						
	近畿	8,389,327	668,683	646,407	663,642	666,716	657,705	677,375	695,811	717,420	757,841	750,305	737,879	749,543						
	民間	5,490,554	442,017	430,042	425,722	431,934	437,809	453,992	464,829	476,492	490,936	484,021	476,412	476,348						
建築	4,383,286	365,831	355,991	345,720	348,814	355,806	365,831	374,657	377,799	382,503	375,811	366,897	364,135							
居住用	2,555,717	207,240	200,242	197,235	200,328	207,115	214,851	222,813	225,990	227,873	222,360	216,097	213,567							
飲食、建設業、製造業用	511,437	44,981	44,385	45,126	44,457	44,151	43,149	43,147	41,684	42,042	41,095	39,371	37,848							
商業、サービス業用	1,272,499	109,660	107,653	103,593	100,361	101,463	104,177	105,072	106,350	108,371	108,475	107,587	109,037							
その他	43,639	3,950	3,711	3,256	3,168	3,077	3,653	3,625	3,775	4,017	3,881	3,843	3,682							
土木	1,107,268	76,186	74,051	76,511	83,120	82,002	88,162	90,172	98,693	108,433	108,210	109,514	112,213							
公共	2,898,777	226,665	216,365	237,920	234,782	219,896	223,383	230,982	240,928	266,905	266,284	261,467	273,196							
建築	932,236	78,753	76,790	84,359	96,338	76,430	72,372	73,130	73,793	78,917	74,543	72,734	74,077							
居住用	121,999	9,418	9,062	8,915	9,260	9,359	9,968	10,852	10,781	11,259	11,026	10,715	11,385							
その他	810,237	69,335	67,727	75,445	87,078	67,071	62,404	62,279	63,012	67,658	63,517	62,019	62,692							
土木	1,966,538	147,912	139,575	153,561	138,444	143,466	151,011	157,852	167,135	187,988	191,741	188,733	199,119							
一般	1,335,815	97,324	92,017	92,840	92,583	94,653	99,305	105,032	118,802	133,564	137,780	133,112	138,803							
企業	630,723	50,588	47,558	60,721	45,860	48,814	51,706	52,820	48,333	54,424	53,961	55,621	60,316							
(再掲) 建築計	5,315,522	444,584	432,781	433,570	445,152	432,236	438,202	447,787	451,593	461,420	450,354	439,631	438,212							
(再掲) 土木計	3,073,806	224,098	213,626	230,072	221,564	225,468	239,173	248,024	265,828	296,421	299,951	298,247	311,332							
中国	3,743,556	235,469	241,630	255,184	264,928	288,357	317,674	324,326	329,629	372,755	359,917	355,634	398,054							
民間	2,064,124	143,332	150,766	155,485	156,175	165,435	182,592	176,166	171,965	196,071	183,383	177,146	205,609							
建築	1,372,508	109,719	106,615	105,297	106,059	109,063	112,146	115,699	119,876	122,129	122,381	123,310	120,214							
居住用	769,211	65,088	62,000	59,468	59,103	60,776	63,123	64,889	66,056	67,396	67,218	67,548	66,544							
飲食、建設業、製造業用	190,887	14,288	13,412	13,722	14,090	14,127	14,553	15,006	17,739	17,749	18,255	19,177	18,769							
商業、サービス業用	392,869	29,069	29,800	30,719	31,358	32,491	32,633	33,926	34,272	35,186	35,231	34,928	33,256							
その他	19,542	1,274	1,403	1,388	1,507	1,670	1,838	1,877	1,808	1,799	1,676	1,656	1,646							
土木	691,616	33,613	44,151	50,188	50,116	56,371	70,446	60,467	52,090	73,942	61,002	53,836	85,394							
公共	1,671,493	92,137	90,864	99,699	108,754	122,922	135,083	148,160	157,664	176,684	176,534	178,488	192,445							
建築	404,523	27,983	27,740	29,989	31,372	32,817	34,353	36,212	36,729	38,221	37,268	35,869	35,970							
居住用	38,898	2,584	2,519	2,638	2,815	3,379	3,680	4,098	3,986	3,771	3,427	3,034	2,967							
その他	365,625	25,400	25,221	27,352	28,557	29,437	30,673	32,114	32,743	34,450	33,841	32,834	33,003							
土木	1,274,909	64,154	63,123	69,710	77,382	90,105	100,729	111,948	120,935	138,463	139,266	142,619	156,475							
一般	939,318	48,977	48,158	53,965	60,475	68,823	80,513	88,399	93,981	103,784	100,103	91,551	100,588							
企業	335,592	15,177	14,966	15,745	16,906	21,282	20,216	23,549	26,954	34,679	39,163	51,068	55,887							
(再掲) 建築計	1,777,031	137,702	134,355	135,286	137,431	141,880	146,490	151,911	156,604	160,350	159,649	159,178	156,185							
(再掲) 土木計	1,966,525	97,767	107,275	119,898	127,983	146,477	171,175	172,415	173,024	212,405	200,268	196,456	241,869							
四国	1,717,271	112,243	114,063	121,080	127,048	127,048	134,387	142,762	150,499	157,010	164,840	165,999	168,946							
民間	806,863	57,567	58,615	61,034	63,332	66,598	70,062	71,193	72,996	74,635	72,366	70,639	67,828							
建築	617,075	46,331	45,974	46,935	49,106	51,342	53,378	54,814	55,602	56,043	54,947	53,069	49,532							
居住用	346,650	27,823	27,191	27,130	27,838	28,973	29,558	30,406	31,124	30,826	29,922	28,742	27,117							
飲食、建設業、製造業用	87,891	5,917	6,028	6,495	7,134	7,667	8,042	8,315	7,978	7,946	7,620	7,498	7,251							
商業、サービス業用	154,186	10,515	10,489	11,002	11,643	12,285	13,152	13,616	14,076	14,912	15,014	14,548	12,933							









(総合表) 出来高ベース  
表-2 都道府県別・種類別-月別工事費

都道府県	種類	2025年度	2025年	2025年	2025年	2025年	2025年	2025年	2025年	2025年	2025年	2025年	2025年	2025年	2025年	2025年	2025年	2025年	2025年	2025年	2026年	2026年	2026年		
		4月	5月	6月	7月	8月	9月	10月	11月	12月	1月	2月	3月	4月	5月	6月	7月	8月	9月	10月	11月	12月	1月	2月	3月
滋賀県	総計	899,068	67,545	68,094	70,502	71,543	71,995	75,478	75,166	76,876	80,093	80,961	79,198	81,615											
	民間	544,388	42,813	42,558	42,671	44,061	44,760	45,356	46,771	46,148	47,326	48,376	47,147	46,398											
	建築	410,177	34,307	34,184	34,022	33,924	34,427	34,399	34,767	34,405	34,418	34,369	33,715	33,245											
	居住用	176,086	14,588	13,822	13,489	13,698	14,206	14,574	14,707	15,308	15,760	15,522	15,269	15,144											
	商業、建設業、製造業用	160,021	12,840	13,420	13,848	13,694	13,730	13,366	14,025	13,711	13,516	13,221	12,748	11,901											
	商業、サービス業用	66,252	6,408	6,479	6,112	5,896	5,878	5,719	5,284	4,696	4,365	4,860	4,971	5,584											
	その他	7,818	471	463	573	636	613	739	746	690	778	766	727	616											
	土木	134,210	8,506	8,374	8,650	10,137	10,334	10,958	12,009	11,742	12,908	14,007	13,433	13,153											
	公共	354,680	24,732	25,536	27,831	27,482	27,235	30,122	28,394	30,729	32,767	32,585	32,051	35,217											
	建築	93,438	4,909	4,927	5,694	6,444	7,035	7,765	8,662	9,169	9,474	9,755	9,790	9,814											
	居住用	637	0	0	0	0	0	95	164	157	151	60	0	10											
	その他	92,801	4,909	4,927	5,694	6,444	7,035	7,670	8,498	9,012	9,323	9,695	9,790	9,803											
	土木	261,242	19,822	20,609	22,137	21,038	20,200	22,357	19,733	21,560	23,293	22,830	22,261	25,403											
	一般	154,861	11,291	12,249	13,299	13,087	12,332	11,999	11,527	12,729	13,550	13,220	13,518	16,061											
	企業	106,381	8,531	8,360	8,837	7,951	7,868	10,358	8,206	8,831	9,743	9,610	8,743	9,343											
	(再掲) 建築計	503,615	39,217	39,111	39,716	40,369	41,461	42,164	43,424	43,574	43,892	44,124	43,504	43,059											
	(再掲) 土木計	395,453	28,328	28,983	30,786	31,175	30,534	33,314	31,741	33,302	36,201	36,837	35,694	38,557											
	総計	1,157,044	84,257	82,526	84,426	87,112	92,645	97,518	105,983	103,071	106,976	103,686	103,637	105,205											
京都府	民間	733,875	56,461	55,727	55,777	57,016	60,251	63,256	64,531	65,228	66,631	63,440	62,031	63,527											
	建築	623,125	49,439	48,070	47,871	48,583	51,227	54,027	55,166	55,635	55,470	53,394	51,587	52,656											
	居住用	372,044	29,869	28,525	28,477	29,406	31,228	32,713	33,633	33,971	33,199	31,223	30,186	29,615											
	商業、建設業、製造業用	48,266	3,879	3,343	3,720	3,357	3,424	3,465	3,786	3,886	4,679	4,830	5,005	4,891											
	商業、サービス業用	197,594	14,954	15,483	15,033	15,247	16,085	17,434	17,407	17,481	17,316	17,089	16,134	17,931											
	その他	5,222	737	720	641	573	491	416	340	296	275	253	261	218											
	土木	110,750	7,022	7,022	7,906	8,433	9,223	9,228	9,365	9,593	11,161	10,046	10,444	10,871											
	公共	423,169	27,796	26,799	28,649	30,996	32,395	34,262	41,453	37,844	40,345	40,246	41,661	41,677											
	建築	138,227	9,013	9,227	9,885	10,467	11,027	11,597	12,021	12,196	13,320	13,332	13,461	12,682											
	居住用	8,213	466	460	444	668	781	897	1,000	883	755	727	627	506											
	その他	130,014	8,548	8,767	9,441	9,799	10,246	10,700	11,021	11,312	12,565	12,605	12,834	12,176											
	土木	284,942	18,783	17,572	18,764	19,630	21,368	22,665	29,432	25,648	27,025	26,914	28,146	28,995											
	一般	161,791	8,977	8,913	9,514	10,216	11,094	13,096	14,253	15,863	17,213	17,213	16,099	19,341											
	企業	123,150	9,806	8,659	9,250	9,414	10,274	9,570	15,178	9,785	9,811	9,701	12,047	9,655											
	(再掲) 建築計	761,352	58,452	57,297	57,756	59,050	62,254	65,624	67,187	67,830	68,790	66,726	65,048	65,338											
	(再掲) 土木計	395,692	25,805	25,229	26,669	28,063	30,391	31,894	38,797	35,241	38,186	36,960	38,590	39,867											
	総計	3,286,066	261,069	247,558	255,259	243,837	250,461	259,764	266,373	285,921	309,397	308,602	299,452	298,374											
	大阪府	民間	2,435,756	200,791	190,765	185,549	186,161	188,403	194,145	201,524	211,876	219,927	221,311	218,603	216,701										
建築		1,922,565	162,431	157,525	152,479	151,553	153,984	156,765	161,979	164,831	168,227	166,777	163,653	162,359											
居住用		1,197,008	98,798	95,701	93,477	94,015	96,251	98,678	103,891	105,246	105,511	104,677	100,871	99,891											
商業、建設業、製造業用		101,755	9,428	9,643	10,093	9,825	9,356	8,826	8,390	7,726	7,946	7,456	6,747	6,318											
商業、サービス業用		614,501	53,115	51,260	48,196	47,108	47,764	48,406	49,052	51,135	53,967	53,449	55,249	55,400											
その他		9,301	1,090	921	713	605	613	854	646	724	803	795	787	751											
土木		513,192	38,360	33,239	33,070	34,608	34,418	37,380	39,545	47,045	51,700	54,534	54,950	54,342											
公共		850,310	60,278	56,793	69,710	57,676	62,058	65,620	64,849	74,044	89,470	87,290	80,849	81,673											
建築		247,063	20,001	17,863	17,543	18,130	18,938	20,136	21,267	22,199	26,030	21,927	21,480	21,549											
居住用		69,299	5,910	5,599	5,284	5,192	5,119	5,341	5,675	5,645	6,435	6,213	6,037	6,849											
その他		177,764	14,092	12,264	12,258	12,938	13,819	14,795	15,593	16,553	19,594	15,714	15,443	14,700											
土木		603,246	40,277	38,931	52,167	39,546	43,120	45,483	43,582	51,845	63,440	65,363	59,369	60,124											
一般		382,564	22,133	21,443	21,565	23,427	24,770	26,253	28,930	35,012	41,934	43,617	39,589	33,891											
企業		240,683	18,143	17,487	30,602	16,119	18,350	19,231	14,651	16,833	21,506	21,746	19,780	26,233											
(再掲) 建築計		2,169,628	182,432	175,388	170,022	169,683	172,923	176,901	183,246	187,030	194,257	188,705	185,133	183,908											
(再掲) 土木計		1,116,438	78,637	72,170	85,237	74,154	77,538	82,863	83,127	98,890	115,140	119,897	114,319	114,466											
総計		2,220,780	189,348	184,788	190,369	197,889	178,193	178,017	178,203	180,252	187,224	182,157	182,613	191,727											
兵庫県		民間	1,318,458	105,873	105,529	106,737	106,718	108,368	112,960	113,595															

(総合表) 出来高ベース  
表-2 都道府県別・種別別一月別工事費

都道府県	種類	2025年度												2026年度		
		4月	5月	6月	7月	8月	9月	10月	11月	12月	1月	2月	3月	4月	5月	
鳥取県	総計	306,166	18,436	19,121	19,680	22,427	22,700	24,822	27,011	28,499	31,237	30,011	30,088	32,135		
	民間	104,550	8,127	7,533	6,974	7,054	6,991	8,086	8,905	9,410	10,208	9,595	9,404	12,264		
	建築	77,823	6,873	6,258	5,816	5,720	5,693	5,982	6,560	6,969	7,070	6,909	6,881	7,092		
	居住用	49,126	4,592	4,159	3,706	3,592	3,702	3,843	4,056	4,274	4,309	4,338	4,308	4,247		
	商業、建設業、製造業用	5,896	230	133	181	222	230	240	481	610	664	781	954	1,168		
	商業、サービス業用	19,462	1,744	1,627	1,616	1,622	1,435	1,560	1,683	1,800	1,856	1,597	1,438	1,483		
	その他	3,339	307	339	313	285	325	339	339	285	241	192	182	193		
	土木	26,728	1,254	1,275	1,158	1,333	1,299	2,103	2,345	2,441	3,137	2,686	2,523	5,172		
	公共	201,615	10,309	11,587	12,706	15,373	15,708	16,736	18,106	19,090	21,030	20,416	20,684	19,871		
	建築	25,366	1,219	1,131	1,075	1,272	1,474	1,861	2,241	2,640	3,439	3,095	3,043	2,877		
	居住用	3,549	410	332	229	208	245	277	301	324	346	331	301	245		
	商業、建設業、製造業用	21,817	809	799	846	1,064	1,229	1,584	1,940	2,315	3,093	2,763	2,742	2,631		
	商業、サービス業用	176,249	9,090	10,456	11,631	14,101	14,234	14,875	15,865	16,450	17,591	17,322	17,641	16,995		
	その他	148,601	7,593	8,828	9,849	12,086	11,966	12,417	13,455	14,032	15,177	14,987	13,619	14,592		
	土木	27,648	1,496	1,628	1,782	2,015	2,269	2,457	2,410	2,418	2,414	2,335	4,022	2,403		
	一般	103,189	8,092	7,389	6,891	6,992	7,167	7,844	8,801	9,608	10,509	10,003	9,924	9,968		
企業	202,976	10,343	11,732	12,789	15,434	15,533	16,978	18,210	18,891	20,728	20,008	20,164	22,167			
(再掲) 建築計	478,214	26,893	28,200	30,988	34,059	37,501	42,594	43,671	45,516	48,104	47,783	46,427	46,477			
(再掲) 土木計	219,608	15,829	16,073	16,098	16,803	17,230	19,556	19,891	19,594	19,420	19,698	19,298	20,118			
民間	158,205	12,670	12,470	12,261	12,898	13,294	13,908	14,462	14,480	13,987	13,556	12,805	11,416			
建築	68,142	5,489	5,149	5,001	5,280	5,628	6,173	6,384	6,305	6,079	5,737	5,491	5,427			
居住用	29,663	2,793	2,788	2,730	2,822	2,822	2,598	2,486	2,574	2,401	2,197	1,854	1,532			
商業、建設業、製造業用	57,985	4,268	4,414	4,355	4,540	4,680	4,932	5,333	5,308	5,230	5,397	5,236	4,292			
商業、サービス業用	2,414	120	119	175	190	163	205	259	293	277	225	223	165			
その他	61,403	3,158	3,603	3,337	3,905	3,936	5,648	5,430	5,115	5,434	6,142	6,494	8,702			
土木	258,606	11,065	12,127	14,890	17,256	20,270	23,038	23,780	25,922	28,684	28,086	27,129	26,359			
建築	59,103	2,658	2,913	3,397	3,919	4,526	5,044	5,658	5,855	6,367	6,493	6,317	5,955			
居住用	14,459	557	590	774	963	1,388	1,526	1,773	1,722	1,610	1,446	1,185	925			
商業、建設業、製造業用	44,644	2,101	2,323	2,624	2,956	3,139	3,518	3,885	4,133	4,757	5,047	5,132	5,030			
商業、サービス業用	199,503	8,407	9,214	11,493	13,337	15,744	17,994	18,122	20,066	22,317	21,593	20,811	20,404			
その他	184,931	7,620	8,539	10,640	12,290	14,515	16,694	16,966	18,836	20,919	20,171	19,189	18,550			
土木	14,572	787	675	853	1,047	1,229	1,300	1,156	1,231	1,398	1,422	1,622	1,854			
一般	217,308	15,328	15,383	15,658	16,817	17,820	18,952	20,119	20,335	20,354	20,049	19,122	17,371			
企業	260,906	11,565	12,817	15,330	17,242	19,681	23,642	23,552	25,181	27,750	27,734	27,305	29,107			
(再掲) 建築計	1,025,193	60,865	67,740	74,071	75,358	81,998	93,305	91,004	84,389	107,139	94,033	84,444	110,848			
(再掲) 土木計	706,576	44,033	51,758	56,323	56,178	60,444	68,575	63,377	62,925	71,225	60,185	53,060	68,493			
民間	368,245	29,943	29,359	29,272	28,692	28,813	30,138	31,196	31,468	32,286	32,773	32,439	31,866			
建築	209,536	18,219	17,407	16,740	16,349	16,199	16,959	17,468	17,709	18,132	18,103	17,994	18,258			
居住用	45,623	3,652	3,237	3,349	3,349	3,503	3,988	4,081	3,945	4,036	4,367	4,175	3,940			
商業、建設業、製造業用	106,523	7,596	8,204	8,685	8,505	8,600	8,600	9,067	9,252	9,532	9,684	9,660	9,139			
商業、サービス業用	6,563	476	511	499	489	511	592	579	562	586	619	609	528			
その他	338,331	14,090	22,399	27,051	27,486	31,631	38,437	32,182	32,457	38,940	27,412	20,621	36,627			
土木	318,617	16,833	15,982	17,748	19,180	21,554	24,729	27,627	31,464	35,913	33,848	31,384	42,355			
建築	97,366	6,379	5,779	6,639	6,937	7,633	8,611	9,216	9,676	9,895	9,415	8,680	8,505			
居住用	3,645	296	159	147	143	183	240	409	460	470	461	379	297			
商業、建設業、製造業用	93,721	6,082	5,620	6,492	6,794	7,451	8,371	8,807	9,216	9,424	8,954	8,302	8,208			
商業、サービス業用	221,251	10,454	10,203	11,109	12,243	13,921	16,118	18,411	21,789	26,019	24,433	22,704	33,850			
その他	170,145	7,446	7,127	7,902	8,505	10,262	12,193	14,171	17,259	21,053	19,191	17,278	27,459			
土木	51,106	3,008	3,076	3,207	3,438	3,659	3,925	4,240	4,530	4,966	5,242	5,425	6,391			
一般	465,611	36,322	35,138	35,912	35,629	36,446	38,749	40,412	41,144	43,180	42,188	41,120	40,371			
企業	559,582	24,544	32,602	38,159	39,729	45,551	54,555	50,592	43,245	64,958	51,845	43,324	70,477			
(再掲) 建築計	1,235,936	81,063	79,264	82,532	83,142	88,727	95,937	102,191	107,311	119,616	123,523	132,851	139,780			
(再掲) 土木計	653,315	47,430	47,425	48,623	48,352	51,812	54,574	54,580	56,440	60,166	60,085	61,068	62,758			
民間	525,761	40,262	39,443	39,533	40,326	42,214	43,169	44,566	45,890	47,474	47,138	48,508	47,239			
建築	308,126	25,854	24,898	24,049	23,895	24,668	24,972	25,657	26,395	27,237	26,961	27,237	26,302			
居住用	57,906	3,167	3,191	3,731	4,110	4,201	4,674	5,054	5,536	5,662	5,537	6,703	6,340			
商業、建設業、製造業用	157,235	11,015	11,147	11,591	12,136	13,132	13,312	13,699	13,781	14,354	14,398	14,330	14,339			
商業、サービス業用	2,493	206	206	162	184	214	210	156	177	221	242	239	257			
その他	127,554	7,168	7,982	9,090	8,027	9,598	11,406	10,014	10,550	12,693	12,947	12,561	15,519			
土木	582,622	33,633	31,839	33,909	34,790	36,915	41,363	47,611	50,871	59,449	63,438	71,782	77,022			
建築	130,241	8,724	8,903	9,849	10,470	10,600	10,949	11,723	11,444	11,516	11,986	11,941	12,135			
居住用	11,844	866	872	932	1,008	1,041	1,040	1,008	953	976	1,018	1,018	1,313			
商業、建設業、製造業用	118,396	7,907	8,038	8,976	9,538	9,593	9,909	10,682	10,437	10,562	11,010	10,923	10,823			
商業、サービス業用	452,381	24,909	22,935	24,060	24,320	26,315	30,414	35,888	39,427	47,934	51,452	59,841	64,887			
その他	248,622	17,498	15,826	16,748	16,402	18,358	20,722	23,206	23,810	25,119	24,423	23,243	23,268			
土木	203,759	7,412	7,110	7,312	7,918	7,957	9,691	12,682	15,617	22,815	27,029	36,599	41,620			
一般	656,001	48,986	48,346	49,382	50,796	52,814	54,118	56,289	57,334	58,989	59,124	60,449	59,374			
企業	579,935	32,077	30,918	33,150	32,347	35,913	41,819	45,902	49,977	60,626	64,398	72,402	80,406			
(再掲) 建築計	698,047	48,212	47,305	47,913	49,943	57,432	61,017	60,448	63,913	66,660	64,567	61,825	68,814			
(再掲) 土木計	380,075	27,914	27,977	27,466	27,788	28,957	31,801	29,412	33,596	35,051	33,821	34,315	41,976			
民間	242,474	19,971	19,085	18,414	18,423	19,050	18,949	18,916	21,069	21,313	22,006	22,677	22,603			
建築	134,280	10,934	10,387	9,973	9,986	10,579	11,176	11,324	11,374	11,640	12,079	12,518	12,310			
居住用	51,799	4,446	4,062	3,730	3,522	3,370	3,052	2,903	5,074	4,987	5,373	5,491	5,787			
商業、建設業、製造業用	51,663	4,446	4,408	4,471	4,555	4,644	4,230	4,143	4,130	4,213	4,155	4,265	4,003			
商業、サービス業用	4,732	145	229	239	359	457	491	545	491	473	398	403	502			
その他	137,600	7,943	8,892	9,051	9,365	9,908	12,852	10,497	12,527	13,739	11,815	11,638	19,374			
土木	317,973	20,298	19,329	20,447	22,155	28,474	29,216	31,036	30,317	31,608	30,746	27,509	26,837			
建築	92,447	9,004	9,014	9,029	8,775	8,583	7,888	7,375	7,114	7,004	6,273	5,887	6,498			
居住用	5,401	503	572	616	569	557	596	574	472	392	212	151	187			
商業、建設業、製造業用	87,047	8,501	8,442	8,412	8,206	8,026	7,292	6,800	6,641	6,613	6,066	5,735	6,311			
商業、サービス業用	225,525	11,294	10,315	11,418	13,381	19,891	21,329	23,661	23,203	24,604	24,468	21,622	20,339			
その他	187,019	8,820	7,837	8,826	10,892	13,723	18,487	20,600	20,045	21,517	21,332	18,222	16,719</			



(総合表) 出来高ベース

表-2 都道府県別・種類別一月別工事費

都道府県	種類	2025年度	2025年	2025年	2025年	2025年	2025年	2025年	2025年	2025年	2025年	2025年	2025年	2025年	2025年	2025年	2025年	2025年	2025年	2025年	2026年	2026年	2026年				
		計	4月	5月	6月	7月	8月	9月	10月	11月	12月	1月	2月	3月	4月	5月	6月	7月	8月	9月	10月	11月	12月	1月	2月	3月	
熊本県	総計	1,023,876	73,241	70,411	69,460	70,528	78,013	81,330	91,411	90,850	98,675	99,900	99,826	100,230													
	民間	577,416	50,443	47,560	46,467	45,286	45,454	46,495	51,589	47,355	48,623	49,408	48,889	49,849													
	建築	459,387	41,381	38,874	37,228	36,433	35,528	34,447	38,758	37,132	38,825	40,415	40,085	40,282													
	居住用	246,839	21,489	20,011	19,288	19,476	19,990	20,578	20,837	21,012	21,049	22,009	21,021	20,080													
	飲食、建設業、製造業用	125,573	12,152	11,663	11,112	10,163	8,729	7,246	11,533	9,485	10,223	10,634	11,107	11,526													
	商業、サービス業用	77,435	6,947	6,343	5,990	5,963	5,950	5,748	5,637	5,941	6,933	7,062	7,099	7,823													
	その他	9,540	793	857	838	831	859	876	752	694	619	709	859	852													
	土木	118,030	9,062	8,685	9,239	8,853	9,926	12,048	12,831	10,223	9,798	8,993	8,804	9,567													
	公共	446,460	22,798	22,851	22,993	25,242	32,560	34,835	39,283	43,495	50,053	50,492	50,938	50,381													
	建築	58,541	4,955	4,507	4,398	4,528	4,644	4,522	4,707	4,884	4,557	5,129	5,069	6,651													
	居住用	5,941	521	455	354	378	351	376	388	497	437	771	759	664													
	その他	52,600	4,434	4,052	4,044	4,150	4,292	4,147	4,319	4,397	4,120	4,358	4,300	5,987													
	土木	387,919	17,844	18,344	18,595	20,714	27,916	30,312	35,116	38,611	45,496	45,363	45,879	43,730													
	一般	344,147	16,324	16,324	15,875	17,370	23,794	25,551	29,974	33,752	40,726	41,167	42,597	40,651													
	企業	43,772	1,477	2,021	2,720	3,344	4,123	4,761	5,142	4,859	4,769	4,196	3,281	3,079													
	(再掲) 建築計	517,927	46,335	43,381	41,626	40,961	40,171	38,970	43,465	42,016	43,382	45,544	45,144	46,933													
	(再掲) 土木計	505,949	26,906	27,030	27,834	29,567	37,842	42,360	47,946	48,834	55,294	54,356	54,683	53,297													
大分県	総計	535,630	42,072	41,796	40,942	40,790	42,230	43,896	45,575	47,628	48,722	47,887	46,828	47,263													
民間	278,794	23,218	23,323	22,067	22,254	23,345	24,286	24,215	24,137	23,919	22,695	22,812	22,525														
建築	196,595	17,252	16,929	15,655	16,007	16,386	16,441	16,879	16,871	16,601	16,368	15,881	15,324														
居住用	124,391	10,445	10,245	9,998	10,140	10,425	10,582	10,724	10,846	10,896	10,597	10,052	9,440														
飲食、建設業、製造業用	12,638	1,610	1,494	1,310	1,300	1,249	1,080	1,047	863	852	633	747	753														
商業、サービス業用	36,771	4,818	4,341	4,193	4,305	4,504	4,564	4,883	4,989	5,031	5,079	5,036	5,028														
その他	2,796	379	849	154	262	208	215	225	173	122	60	45	103														
土木	82,199	5,966	6,394	6,411	6,247	6,958	7,846	7,336	7,266	7,317	6,326	6,931	7,200														
公共	256,836	18,855	18,473	18,875	18,536	18,885	19,610	21,360	23,491	24,803	25,193	24,017	24,738														
建築	39,203	4,589	4,834	4,460	4,048	3,655	3,191	2,869	2,693	2,432	2,177	1,737	2,517														
居住用	2,293	375	372	363	299	230	109	83	92	124	99	93	55														
その他	36,910	4,214	4,462	4,097	3,749	3,425	3,083	2,786	2,601	2,308	2,079	1,644	2,462														
土木	217,633	14,265	13,639	14,416	14,488	15,230	16,418	18,491	20,798	22,371	23,016	22,280	22,221														
一般	193,443	11,608	11,787	12,725	12,912	13,431	14,237	16,288	18,864	20,384	20,938	20,325	19,944														
企業	24,190	2,657	1,852	1,691	1,577	1,800	2,181	2,203	1,933	1,987	2,077	1,955	2,277														
(再掲) 建築計	235,798	21,841	21,763	20,115	20,055	20,441	19,632	19,748	19,564	19,034	18,546	17,617	17,842														
(再掲) 土木計	299,832	20,231	20,034	20,827	20,735	22,189	24,264	25,827	28,064	29,688	29,342	29,211	29,421														
宮崎県	総計	624,034	39,309	40,681	39,589	44,057	42,769	45,232	50,173	56,416	62,178	70,027	70,632	62,971													
民間	228,095	21,420	21,489	18,634	19,042	17,880	18,465	18,863	19,362	18,315	18,400	18,631	17,595														
建築	184,165	16,775	16,072	15,522	15,486	15,298	15,855	15,956	15,685	15,142	14,529	14,092	13,754														
居住用	105,054	9,456	8,743	8,512	8,632	8,857	9,253	9,383	9,236	8,775	8,335	7,976	7,897														
飲食、建設業、製造業用	23,017	2,145	2,071	1,818	1,599	1,629	1,773	1,758	1,745	1,948	2,102	2,214	2,214														
商業、サービス業用	52,960	4,715	4,951	4,957	5,016	4,578	4,648	4,574	4,442	4,165	3,856	3,661	3,995														
その他	3,135	459	306	234	238	235	180	241	262	254	236	241	247														
土木	43,930	4,645	5,417	3,112	3,556	2,582	2,611	2,906	3,676	3,173	3,870	4,539	3,842														
公共	395,939	17,889	19,193	20,955	25,015	24,889	26,767	31,310	37,055	43,862	51,627	52,001	45,376														
建築	95,456	5,319	5,467	5,625	7,008	7,806	8,863	9,107	9,407	9,745	9,581	9,002	8,526														
居住用	22,793	643	498	377	1,305	2,021	2,704	2,750	2,735	2,850	2,577	2,386	1,948														
その他	72,663	4,677	4,969	5,248	5,703	5,785	6,159	6,358	6,672	6,895	7,005	6,616	6,578														
土木	300,482	12,570	13,726	15,330	18,007	17,083	17,904	22,203	27,648	34,118	42,046	42,998	36,849														
一般	271,789	11,404	12,498	14,106	16,653	15,587	16,242	20,237	25,426	31,284	38,393	38,334	31,825														
企業	28,693	1,166	1,228	1,224	1,354	1,496	1,662	1,966	2,222	2,833	3,653	4,665	5,225														
(再掲) 建築計	279,622	22,095	21,539	21,146	22,494	23,104	24,717	25,064	25,092	24,886	24,111	23,094	22,280														
(再掲) 土木計	344,412	17,215	19,143	18,442	21,563	19,665	20,515	25,109	31,324	37,291	45,916	47,538	40,691														
鹿児島県	総計	1,095,293	75,993	73,715	77,679	78,221	82,210	86,887	92,540	97,646	103																

(公共表) 出来高ベース

表-3 地域別・工事種類別一月別工事費

地域	工事種類	2025年度	2025年	2025年	2025年	2025年	2025年	2025年	2025年	2025年	2025年	2026年	2026年	2026年
		計	4月	5月	6月	7月	8月	9月	10月	11月	12月	1月	2月	3月
		百万円	百万円	百万円	百万円	百万円	百万円	百万円	百万円	百万円	百万円	百万円	百万円	百万円
全国	合計	25,532,661	1,557,822	1,548,369	1,705,125	1,815,129	1,962,707	2,130,919	2,271,370	2,413,035	2,558,422	2,548,104	2,478,783	2,542,876
	土木	19,288,866	1,141,170	1,140,753	1,279,208	1,346,982	1,470,205	1,589,365	1,708,541	1,825,561	1,965,078	1,953,112	1,906,373	1,962,518
	治山・治水	2,790,734	156,607	159,050	186,288	195,121	209,274	225,193	246,356	267,618	289,534	293,772	272,571	289,348
	農林水産	1,146,442	55,016	58,679	65,402	71,453	82,542	97,732	110,994	122,713	129,809	129,940	119,622	102,541
	道路	6,745,443	425,237	428,728	485,017	487,896	532,566	563,569	597,313	612,363	654,809	647,455	636,678	673,813
	港湾・空港	796,006	39,762	43,493	54,454	62,669	69,241	87,790	74,207	75,338	76,223	71,955	68,740	72,135
	下水道	1,445,507	92,433	89,351	97,703	104,302	111,414	121,372	130,401	140,473	144,917	143,128	135,386	134,627
	公園	276,275	15,621	13,525	18,545	16,409	18,278	20,670	23,260	26,358	30,126	32,384	32,509	28,591
	災害復旧	743,520	41,034	41,455	40,118	42,353	42,415	46,379	54,714	64,018	81,934	81,553	97,382	110,164
	土地造成	343,262	25,078	23,832	25,522	26,385	27,657	28,372	30,141	31,493	31,042	32,082	31,494	30,164
	鉄道・軌道	581,497	46,731	46,995	50,386	49,494	47,694	48,480	48,150	47,843	49,323	47,739	49,266	48,995
	電気・ガス	33,186	3,277	2,885	3,051	2,943	2,651	2,687	2,635	2,668	2,809	3,014	3,165	1,401
	上・工業用水道	1,047,524	57,386	55,171	59,623	69,023	77,935	88,750	101,910	110,867	118,043	110,799	98,215	99,798
	廃棄物処理	494,806	39,362	37,507	38,668	40,340	41,173	41,652	41,604	40,640	42,062	43,049	43,828	44,921
	維持補修	1,205,935	44,649	45,240	54,341	62,636	91,090	93,236	110,656	127,740	147,055	145,569	145,598	138,126
	その他	1,638,728	98,977	94,842	100,085	115,559	116,276	123,483	136,200	155,428	167,392	170,672	171,918	187,896
	建築	6,243,796	416,652	407,617	425,917	468,146	492,502	541,554	562,829	587,474	593,345	594,992	572,409	580,359
	居住用	636,412	41,077	36,137	40,895	48,364	50,916	63,888	58,816	59,360	58,992	62,167	60,267	56,032
	その他	5,607,384	375,575	371,480	385,021	419,782	441,586	478,166	504,013	528,114	534,353	532,825	512,142	524,326
北海道	合計	2,232,491	114,152	117,770	145,303	172,373	212,373	223,490	235,190	236,490	225,324	204,914	183,824	160,933
土木	1,838,020	89,718	92,763	115,511	139,198	177,362	185,516	196,679	198,236	188,625	170,467	151,893	132,052	
治山・治水	236,660	7,208	7,511	10,064	12,945	16,191	19,987	23,606	27,302	32,553	31,732	24,384	23,177	
農林水産	279,396	7,187	11,419	16,700	23,758	30,347	35,053	36,735	34,281	27,718	22,618	21,443	12,137	
道路	523,551	25,213	22,521	30,942	39,656	50,147	59,602	63,169	61,758	53,261	44,594	38,799	33,889	
港湾・空港	59,582	2,323	2,531	3,509	4,471	5,566	6,576	6,595	6,764	6,615	5,539	4,753	4,339	
下水道	69,911	3,675	4,058	4,863	5,752	6,533	6,885	7,008	6,642	6,528	6,261	6,043	5,662	
公園	13,343	80	279	551	1,145	1,657	1,910	2,111	2,181	1,802	999	398	229	
災害復旧	8,022	492	558	609	671	708	769	813	857	890	668	565	420	
土地造成	11,589	351	219	322	676	1,006	1,402	1,526	1,591	1,462	1,446	941	646	
鉄道・軌道	431,758	33,651	34,643	37,514	37,649	35,328	35,571	35,843	36,176	36,331	35,967	36,332	36,755	
電気・ガス	55	0	1	2	5	8	11	10	8	5	2	1	1	
上・工業用水道	49,140	2,744	2,872	3,342	3,641	4,311	4,903	5,112	5,173	5,070	4,665	4,023	3,283	
廃棄物処理	26,693	2,011	1,910	2,129	2,223	2,292	2,296	2,371	2,404	2,352	2,309	2,314	2,373	
維持補修	90,268	2,486	2,306	2,493	3,509	19,525	6,658	8,490	9,792	10,440	10,051	8,430	6,088	
その他	38,053	2,296	1,936	2,598	3,189	3,810	3,893	3,290	3,308	3,598	3,615	3,468	3,051	
建築	394,471	24,434	25,007	29,792	33,174	35,368	37,974	38,511	38,254	36,698	34,447	31,930	28,882	
居住用	53,690	2,121	2,401	3,858	4,462	4,997	5,403	5,673	5,539	5,361	4,955	4,848	4,071	
その他	340,781	22,313	22,605	25,934	28,712	30,371	32,571	32,838	32,715	31,336	29,492	27,082	24,811	
東北	合計	2,613,331	140,883	151,516	178,600	194,040	213,146	232,592	247,835	257,955	264,726	253,276	234,336	244,427
土木	2,154,879	110,558	122,807	147,520	159,469	176,857	193,634	205,862	214,484	220,020	208,233	192,906	203,338	
治山・治水	376,116	17,981	20,275	24,323	28,030	31,219	34,843	38,270	37,527	38,788	37,140	32,988	34,731	
農林水産	201,740	9,369	9,804	11,383	11,453	13,529	16,635	19,205	21,545	23,689	23,086	20,000	22,043	
道路	774,808	39,787	47,595	57,344	60,871	66,847	71,970	74,062	74,239	75,814	70,068	67,277	68,934	
港湾・空港	63,832	2,514	3,324	4,555	5,752	6,758	6,997	6,078	6,890	6,369	5,642	4,713	4,239	
下水道	73,738	2,980	2,850	3,240	4,206	5,349	5,982	7,104	8,259	9,051	8,877	7,762	8,078	
公園	24,713	1,034	1,118	5,098	2,010	1,948	2,081	2,125	2,270	2,111	1,849	1,480	1,589	
災害復旧	114,551	6,324	7,121	7,526	8,120	8,723	10,050	10,422	11,273	11,220	10,771	10,235	12,768	
土地造成	74,545	8,835	8,324	8,803	8,499	7,502	6,556	6,095	6,169	3,782	3,448	3,109	3,424	
鉄道・軌道	8,115	636	887	603	671	584	626	584	626	558	558	946	677	
電気・ガス	5,759	361	366	360	375	435	492	483	497	555	574	803	658	
上・工業用水道	118,724	3,796	3,547	4,599	6,877	9,807	12,326	14,071	15,623	16,921	14,249	10,159	6,748	
廃棄物処理	38,760	3,241	3,253	3,369	3,476	3,482	3,444	3,354	3,200	3,156	2,808	2,710	3,266	
維持補修	91,825	3,443	4,181	5,040	5,844	6,746	7,683	8,607	9,557	10,168	9,771	9,071	11,714	
その他	187,651	10,257	10,162	11,058	13,354	13,838	13,991	15,321	16,808	17,856	19,393	21,044	24,569	
建築	458,453	30,325	28,708	31,080	34,571	36,288	38,959	41,973	43,471	44,706	45,043	42,240	41,089	
居住用	28,398	1,653	1,294	1,526	1,914	2,331	2,713	3,218	3,254	2,892	2,658	2,430	2,515	
その他	430,055	28,672	27,414	29,554	32,656	33,958	36,246	38,755	40,217	41,814	42,384	39,810	38,574	
北関東	合計	1,969,734	124,391	115,493	130,016	134,048	145,195	161,789	176,733	186,558	202,507	204,641	195,734	192,629
土木	1,540,185	95,317	89,006	100,554	102,105	109,900	123,723	137,007	145,444	160,093	163,781	156,543	156,713	
治山・治水	350,120	23,222	22,260	25,579	25,859	29,227	28,950	30,698	31,780	34,173	34,246	32,044	32,082	
農林水産	74,627	3,913	3,111	2,688	2,259	2,599	3,660	5,140	7,420	10,190	12,617	11,689	9,342	
道路	603,917	37,457	35,856	41,796	42,385	43,225	50,819	55,083	55,113	59,810	59,185	56,133	67,057	
港湾・空港	13,089	401	358	524	667	887	1,243	1,607	1,770	1,762	1,593	1,211	1,066	
下水道	84,451	4,434	3,704	4,537	4,558	5,276	6,223	7,295	8,702	9,352	9,865	10,316	10,187	
公園	19,337	1,097	842	874	962	1,186	1,470	1,633	1,927	2,366	2,704	2,391	1,886	
災害復旧	21,904	1,920	1,718	1,714	1,710	1,795	1,681	1,750	1,900	1,960	2,035	2,042	1,680	
土地造成	44,891	2,853	2,405	2,088	1,994	2,085	2,615	4,029	4,702	5,743	5,644	6,171	4,561	
鉄道・軌道	64,290	5,527	5,416	6,252	5,980	5,616	6,261	5,587	4,823	4,705	4,792	4,907	4,423	
電気・ガス	10,181	1,350	1,073	1,217	769	753	726	641	683	721	749	758	741	
上・工業用水道	56,602	3,934	2,946	2,758	2,926	3,672	4,573	5,520	6,251	6,				

(公共表) 出来高ベース  
表-3 地域別・工事種類別一別別工事費

地域	工事種類	2025年度			2025年			2025年			2025年			2025年			2026年		
		計	4月	5月	6月	7月	8月	9月	10月	11月	12月	1月	2月	3月	4月	5月	6月		
		百万円	百万円	百万円	百万円	百万円	百万円	百万円	百万円	百万円	百万円	百万円	百万円	百万円	百万円	百万円	百万円		
中部	合計	2,821,920	181,330	176,986	189,045	198,698	212,882	227,614	252,238	272,350	288,723	283,376	267,904	270,776					
	土木	2,163,674	136,177	133,910	142,632	145,730	161,048	173,287	194,475	211,782	224,801	221,694	207,920	210,217					
	治山・治水	347,368	23,778	23,081	26,275	24,186	23,920	25,343	28,101	31,116	33,612	35,501	34,308	38,148					
	農林水産	121,568	6,778	5,308	4,890	4,359	4,745	6,830	10,118	13,919	17,636	18,163	15,640	13,182					
	道路	894,261	63,789	63,136	63,977	64,448	71,607	72,356	80,070	84,310	87,448	86,438	78,235	78,449					
	港湾・空港	72,790	3,652	4,112	5,176	6,207	7,204	7,723	7,762	7,483	7,400	6,281	5,380	4,410					
	下水道	172,353	9,048	8,723	9,895	11,096	12,812	15,255	17,274	19,176	19,059	17,992	16,979	15,043					
	公園	48,932	3,770	3,953	4,347	3,957	3,740	3,499	3,966	4,675	5,051	4,927	4,081	2,967					
	災害復旧	29,351	4,064	3,908	3,313	2,439	2,482	2,320	2,140	1,698	1,657	1,508	1,730	2,094					
	土地造成	42,563	2,277	2,414	2,801	3,203	3,763	3,706	3,836	4,208	4,381	4,356	3,909	3,709					
	鉄道・軌道	13,474	1,164	1,216	1,046	993	1,167	1,025	1,011	934	1,164	1,149	1,292	1,314					
	電気・ガス	209	0	0	0	0	0	3	9	17	25	31	38	86					
	上・工業用水道	113,425	4,074	3,883	4,155	5,561	7,032	9,411	12,422	14,539	15,589	14,787	12,240	9,732					
	廃棄物処理	36,361	2,593	2,501	2,618	2,811	2,919	3,063	3,064	3,128	3,234	3,223	3,543	3,664					
	維持補修	159,875	4,866	5,275	6,824	8,772	11,025	13,085	14,921	15,895	17,445	17,100	20,853	23,812					
	その他	111,143	6,324	6,400	7,315	7,699	8,633	9,669	9,781	10,684	11,099	10,239	9,693	13,607					
	建築	658,246	45,153	43,076	46,412	52,968	51,834	54,327	57,763	60,567	63,922	61,681	59,984	60,558					
	居住用	32,082	2,069	1,756	1,908	2,099	2,325	2,568	2,797	2,844	3,111	3,114	4,157	3,334					
	その他	626,164	43,084	41,320	44,505	50,870	49,508	51,760	54,966	57,723	60,811	58,567	55,827	57,224					
	近畿	合計	2,753,169	201,493	189,529	207,604	196,744	206,879	218,606	228,701	238,918	263,210	266,856	262,640	271,987				
	土木	1,988,823	149,038	140,334	154,393	139,507	144,666	152,449	159,557	169,319	190,844	194,737	191,675	202,304					
治山・治水	210,006	14,622	13,836	14,058	13,959	14,196	14,550	16,762	19,208	21,094	21,579	21,922	24,220						
農林水産	38,492	2,311	2,482	2,210	2,516	2,876	3,535	3,378	3,777	3,813	3,931	3,779	3,882						
道路	879,566	72,672	65,007	75,824	57,819	60,649	63,335	68,266	70,521	84,443	87,533	84,916	88,782						
港湾・空港	62,228	3,725	3,644	4,245	4,316	5,027	5,778	5,825	6,009	5,837	5,433	5,908	6,481						
下水道	274,689	21,198	20,988	22,359	23,309	23,138	22,794	22,092	23,284	24,001	24,154	23,452	23,921						
公園	21,493	1,378	1,189	1,205	1,288	1,180	1,465	1,673	1,940	1,997	1,823	2,251	3,905						
災害復旧	14,402	1,265	1,393	1,286	1,204	1,011	1,065	1,125	1,139	1,224	1,294	1,281	1,116						
土地造成	32,092	1,264	1,166	1,386	1,637	1,881	2,200	2,557	2,986	3,615	4,189	4,397	4,814						
鉄道・軌道	20,335	1,695	1,527	1,503	1,535	1,682	1,758	1,712	1,680	1,759	1,760	1,801	1,933						
電気・ガス	121	1	0	0	0	1	3	10	16	24	24	22	19						
上・工業用水道	115,837	9,253	9,280	9,663	9,651	9,549	10,392	9,417	9,313	9,444	9,662	9,793	10,420						
廃棄物処理	92,816	6,832	6,787	7,177	7,583	7,702	8,080	7,681	7,965	8,285	8,513	8,140	8,070						
維持補修	121,453	5,462	5,347	5,893	6,702	7,699	8,979	10,096	11,911	15,170	14,755	14,216	15,225						
その他	105,293	7,360	7,689	7,786	7,989	7,876	8,515	8,963	9,570	10,137	10,097	9,796	9,515						
建築	764,346	52,456	49,195	53,211	57,237	62,213	66,157	69,144	69,599	72,366	72,120	70,966	69,682						
居住用	105,318	7,326	6,677	7,575	8,035	8,548	9,185	9,737	9,883	10,495	10,028	9,591	8,237						
その他	659,028	45,130	42,518	45,635	49,203	53,666	56,972	59,407	59,716	61,870	62,092	61,374	61,445						
中国	合計	1,691,975	95,172	88,056	97,179	107,814	123,465	138,256	151,477	161,656	174,217	178,444	178,602	200,777					
土木	1,279,699	64,308	63,250	69,826	77,517	90,253	101,476	112,429	121,366	138,959	139,971	143,357	156,986						
治山・治水	199,494	8,870	8,678	10,954	11,646	12,214	14,285	15,066	19,505	22,268	22,778	21,202	32,028						
農林水産	54,522	3,256	3,006	3,001	3,172	3,417	3,642	4,272	5,403	6,597	7,019	6,418	5,318						
道路	585,704	26,997	28,165	30,500	34,573	41,971	43,866	49,120	52,399	62,980	64,794	73,121	77,217						
港湾・空港	53,844	2,478	2,560	3,498	4,264	5,119	5,640	6,048	5,276	5,386	5,003	4,592	3,978						
下水道	87,910	4,986	4,341	4,737	4,512	5,467	6,643	8,034	9,380	10,355	10,198	9,640	9,617						
公園	9,328	747	628	628	584	696	862	1,001	913	814	838	804	815						
災害復旧	27,084	2,919	2,414	1,783	1,930	1,782	1,698	1,786	1,948	2,131	2,657	3,459	2,579						
土地造成	13,709	1,710	1,350	1,437	1,421	1,411	1,475	1,294	802	706	680	700	722						
鉄道・軌道	6,884	696	683	678	680	655	604	592	559	505	454	407	369						
電気・ガス	260	23	0	0	0	0	0	0	34	95	93	16							
上・工業用水道	63,773	3,076	2,852	3,220	3,964	4,396	5,095	5,771	6,439	6,766	6,700	6,565	8,929						
廃棄物処理	26,404	1,872	1,794	1,741	1,767	1,862	2,048	2,175	2,284	2,430	2,650	2,874	2,966						
維持補修	56,941	1,729	1,511	1,579	2,053	2,877	4,953	6,184	7,402	9,124	7,761	6,336	5,431						
その他	93,781	4,950	5,269	6,071	6,949	8,386	10,664	11,083	9,055	8,865	8,344	7,144	7,001						
建築	412,275	28,264	24,806	27,353	30,297	33,212	36,780	39,049	40,289	35,258	38,473	34,705	43,790						
居住用	35,442	2,787	1,920	1,954	2,175	2,443	2,791	3,591	3,727	3,906	3,616	3,347	3,185						
その他	376,834	25,477	22,887	25,399	28,122	30,769	33,989	35,457	36,563	31,352	34,857	31,357	40,605						
四国	合計	938,482	51,756	52,825	58,380	62,990	69,930	75,959	83,188	88,807	95,935	101,222	103,780	93,909					
土木	759,750	42,017	42,965	47,689	50,863	54,656	59,322	65,404	70,898	77,422	81,834	87,111	79,569						
治山・治水	158,325	8,707	9,712	11,540	12,509	13,267	13,889	14,583	15,201	15,565	15,063	14,905	13,384						
農林水産	53,259	4,156	5,411	5,313	4,196	3,272	3,525	4,093	4,365	4,880	5,323	4,974	3,751						
道路	287,782	18,289	17,956	19,682	20,914	21,772	22,225	23,524	24,279	25,638	28,697	33,130	31,678						
港湾・空港	47,098	1,860	1,816	2,144	2,847	3,613	4,037	4,385	4,659	4,285	4,394	5,569	7,490						
下水道	37,506	1,887	1,800	1,969	2,152	2,433	2,774	3,527	3,843	4,955	5,272	4,204	2,690						
公園	6,004	235	168	149	150	224	367	511	694	861	832	823	991						
災害復旧	23,306	448	391	456	773	949	1,112	1,716	2,719	3,674	3,889	3,939	3,238						
土地造成	16,194	566	595	704	805	1,231	1,632	1,949	2,104	2,127	1,811	1,495	1,175						
鉄道・軌道	1,784	110	83	115	115	142	178	206	162	156	252	242	23						
電気・ガス	329	7	7	8	9	12	16	25	33	41	52	59	60						
上・工業用水道	17,479	1,302	1,033	1,161	1,337	1,540	1,650	1,665	1,500	1,517	1,602	1,552	1,619						
廃棄物処理	15,240	1,306	1,202	1,275	1,258	1,497	1,701	1,309	1,164	1,194	1,172	1,092	1,072						
維持補修	59,343	1,417	1,219	1,279	1,629	2,230	3,503	4,817	6,549	8,351	8,966	10,041	9,342						
その他	36,101	1,728	1,571	1,896	2,169	2,474	2,713	3,094	3,626	4,178	4								

(公表表) 出来高ベース  
表-4 都道府県別・工事種類別一年度計工事費

年度	工事種類	北海道	青森県	岩手県	宮城県	秋田県	山形県	福島県	茨城県	栃木県	群馬県	埼玉県	千葉県
		百万円	百万円	百万円	百万円	百万円	百万円	百万円	百万円	百万円	百万円	百万円	百万円
2025年度	合計	2,232,491	346,261	334,306	457,652	385,804	379,977	709,331	616,981	290,366	346,494	841,420	709,177
	土木	1,838,020	274,405	259,145	342,305	336,380	341,868	600,776	460,496	238,512	244,938	602,984	464,392
	治山・治水	236,660	52,230	28,650	92,326	97,611	47,361	57,939	85,631	57,241	38,823	126,010	51,168
	農林水産	279,396	29,196	32,248	32,047	38,088	32,539	37,623	25,096	9,456	16,134	12,542	20,717
	道路	523,551	96,077	126,349	113,836	89,859	120,841	227,846	186,484	93,984	102,717	134,801	132,731
	港湾・空港	59,582	24,545	3,679	5,113	6,690	17,885	5,919	12,752	0	289	1	49,809
	下水道	69,911	8,864	8,407	29,437	12,760	7,905	6,365	29,496	22,252	14,032	57,784	23,270
	公園	13,343	962	2,301	7,317	1,063	8,250	4,820	5,158	1,493	5,643	16,664	7,652
	災害復旧	8,022	4,909	12,432	4,927	29,333	54,270	8,681	4,421	3,247	3,507	14,157	8,005
	土地造成	11,589	474	3,504	3,092	5,064	8,202	54,209	7,194	3,755	21,376	5,847	5,653
	鉄道・軌道	431,758	1,224	1,055	3,358	0	1,056	1,422	1,276	731	1,559	114	2,721
	電気・ガス	55	42	84	582	195	4,856	0	2	1,015	3,597	342	0
	上・工業用水道	49,140	8,155	9,100	11,878	9,287	7,646	72,659	26,795	7,226	3,972	100,318	70,768
	廃棄物処理	26,693	385	2,830	7,673	14,285	4,044	9,542	23,856	6,554	283	27,936	15,740
	維持補修	90,268	20,113	14,309	15,962	11,549	9,689	20,203	33,820	18,437	20,738	78,174	55,917
その他	38,053	27,229	14,198	14,756	20,596	17,323	93,549	18,516	13,120	12,269	28,292	20,251	
建築	394,471	71,857	75,161	115,347	49,424	38,109	108,555	156,485	51,855	101,556	238,436	244,785	
居住用	53,690	6,955	3,575	7,207	2,003	1,368	7,290	6,166	2,379	8,846	17,435	29,250	
その他	340,781	64,902	71,585	108,140	47,421	36,741	101,265	150,318	49,476	92,710	221,002	215,535	

年度	工事種類	東京都	神奈川県	新潟県	富山県	石川県	福井県	山梨県	長野県	岐阜県	静岡県	愛知県	三重県
		百万円	百万円	百万円	百万円	百万円	百万円	百万円	百万円	百万円	百万円	百万円	百万円
2025年度	合計	2,307,914	1,182,335	557,085	289,877	617,910	297,297	229,527	486,367	498,736	605,788	1,331,963	385,433
	土木	1,364,915	824,822	470,512	239,488	530,337	235,271	196,522	399,717	394,620	480,379	962,458	326,218
	治山・治水	101,106	77,622	91,248	52,710	26,648	52,804	51,216	117,209	84,332	67,242	133,953	61,841
	農林水産	1,267	5,277	67,390	16,400	18,761	24,918	13,770	10,171	17,718	14,707	80,419	8,724
	道路	354,860	291,748	180,856	91,076	98,973	94,682	74,761	145,971	193,050	222,330	359,924	118,957
	港湾・空港	122,991	40,346	13,972	9,993	13,169	5,279	0	49	0	18,035	41,865	12,890
	下水道	248,314	103,253	23,013	9,643	20,037	12,465	4,548	14,122	16,024	15,595	100,634	40,100
	公園	34,973	19,568	3,214	5,525	8,310	567	2,963	4,081	4,152	6,113	35,266	3,401
	災害復旧	1,752	2,760	20,223	17,712	222,398	1,787	2,939	7,790	5,995	18,657	2,243	2,456
	土地造成	10,482	34,365	1,218	455	2,779	291	4,730	7,837	15,351	5,367	19,036	2,809
	鉄道・軌道	12,837	4,041	947	605	1,149	473	20,172	40,552	5,338	606	7,352	178
	電気・ガス	20	484	81	6,591	14	679	58	5,509	0	44	165	0
	上・工業用水道	133,064	110,146	13,622	3,737	10,400	13,597	7,198	11,413	5,901	35,835	51,972	19,718
	廃棄物処理	78,436	15,761	12,402	7,867	850	4,452	43	3,595	3,846	16,407	14,603	1,505
	維持補修	121,340	69,695	25,559	8,130	8,811	13,155	6,520	14,525	13,011	38,493	77,536	30,835
その他	143,474	49,757	16,167	9,044	100,038	10,121	7,605	16,893	29,901	20,948	37,489	22,804	
建築	942,998	357,513	86,572	50,390	87,573	62,026	33,005	86,650	104,117	125,409	369,505	59,215	
居住用	146,080	48,288	2,475	604	4,903	3,957	4,268	6,459	1,161	6,196	23,873	851	
その他	796,918	309,224	84,098	49,786	82,669	58,069	28,737	80,191	102,955	119,213	345,632	58,364	

年度	工事種類	滋賀県	京都府	大阪府	兵庫県	奈良県	和歌山県	鳥取県	島根県	岡山県	広島県	山口県	徳島県
		百万円	百万円	百万円	百万円	百万円	百万円	百万円	百万円	百万円	百万円	百万円	百万円
2025年度	合計	323,035	376,326	910,817	789,976	146,962	206,053	221,293	244,073	319,180	600,177	307,253	218,362
	土木	262,938	290,604	611,082	556,784	94,987	173,317	176,849	200,478	221,582	454,155	226,635	171,347
	治山・治水	25,220	26,028	35,624	85,796	9,987	27,352	37,310	48,160	54,654	36,277	23,093	31,378
	農林水産	11,944	1,554	233	13,615	774	10,372	6,797	19,694	10,411	4,665	12,955	25,266
	道路	170,754	136,598	253,136	197,862	50,548	70,667	86,906	69,869	80,360	278,345	70,223	71,147
	港湾・空港	110	2,530	22,613	29,560	0	7,416	4,713	13,427	5,688	15,481	14,535	6,453
	下水道	21,223	48,910	110,229	80,453	2,275	11,600	11,750	8,655	19,510	27,781	20,214	5,594
	公園	1,561	656	12,039	3,752	1,831	1,653	308	1,786	2,265	2,554	2,415	980
	災害復旧	1,318	1,648	6	1,361	2,483	7,586	3,364	8,681	2,526	4,354	8,158	481
	土地造成	6,344	1,192	9,790	13,632	26	1,109	263	3,763	1,619	7,601	463	3,115
	鉄道・軌道	1,090	1,328	14,859	2,829	230	0	0	269	1	6,612	1	0
	電気・ガス	2	28	1	0	0	89	2	259	0	0	0	0
	上・工業用水道	6,220	17,100	50,506	30,133	7,216	4,661	4,774	5,106	16,137	21,271	16,486	7,318
	廃棄物処理	2,886	15,109	42,711	27,368	670	4,071	428	181	7,110	14,516	4,229	4,712
	維持補修	9,263	20,418	36,741	43,647	5,298	6,087	5,662	8,165	10,633	13,282	19,200	5,987
その他	5,001	17,506	22,595	26,777	12,760	20,654	14,572	12,463	10,667	21,417	34,662	8,916	
建築	60,098	85,722	299,735	233,192	52,864	32,736	44,444	43,595	97,598	146,022	80,618	47,015	
居住用	1,620	4,600	76,137	19,736	2,727	498	3,255	13,470	2,473	11,182	5,062	2,819	
その他	58,478	81,122	223,598	213,456	50,136	32,238	41,188	30,124	95,125	134,840	75,556	44,196	

年度	工事種類	香川県	愛媛県	高知県	福岡県	佐賀県	長崎県	熊本県	大分県	宮崎県	鹿児島県	沖縄県
		百万円	百万円	百万円	百万円	百万円	百万円	百万円	百万円	百万円	百万円	百万円
2025年度	合計	184,506	288,443	247,170	642,293	281,649	375,345	481,971	282,127	354,217	729,819	561,122
	土木	133,357	246,708	208,338	450,301	203,424	287,102	389,547	219,660	301,427	588,916	390,736
	治山・治水	19,885	62,324	44,737	50,524	38,528	53,760	68,185	36,313	32,251	41,857	11,921
	農林水産	6,847	10,386	10,760	9,156	16,303	29,189	22,240	10,800	13,842	40,209	13,828
	道路	40,900	79,714	96,021	108,521	60,680	102,830	143,785	88,806	109,526	127,083	76,895
	港湾・空港	6,388	19,181	15,075	58,897	5,485	20,830	4,083	12,494	8,665	35,363	22,166
	下水道	10,718	10,540	10,654	55,632	5,384	15,830	27,125	10,774	4,119	8,317	19,988
	公園	1,964	1,988	1,072	2,267	5,128	2,712	12,182	3,060	2,273	3,028	6,001
	災害復旧	643	16,392	5,789	7,353	3,123	3,076	65,303	23,569	95,432	13,349	3,512
	土地造成	2,303	4,907	5,869	11,271	13,387	2,427	7,155	1,676	2,653	5,597	2,423
	鉄道・軌道	810	0	975	2,626	168	7,102	0	503	0	285	1,286
	電気・ガス	0	237	92	274	0	0	0	296	1,342	6,102	27
	上・工業用水道	2,978	5,953	1,230	14,720	4,514	7,296	7,277	5,551	674	7,755	9,104
	廃棄物処理	136	7,725	2,667	13,267	4,879	11,926	8,830	3,829	3,764	9,358	4,844
	維持補修	24,493	21,899	6,965	39,851	12,577	10,962	9,091	8,695	9,917	16,450	43,764
その他	15,293	5,462	6,431	75,942	32,378	19,161	13,492	12,752	12,210	280,237	174,986	
建築	51,1											

(公共表) 出高ベース  
表-5 発注者別・工事種類別一月別工事費

発注者	工事の種類	2025年度	2025年	2025年	2025年	2025年	2025年	2025年	2025年	2025年	2025年	2025年	2025年	2025年	2025年	2025年	2025年	2025年	2025年	2026年	2026年	2026年		
		計	4月	5月	6月	7月	8月	9月	10月	11月	12月	1月	2月	3月	4月	5月	6月	7月	8月	9月	10月	11月	12月	1月
国	合計	4,761,669	292,957	304,851	335,176	360,607	376,430	409,195	417,802	432,137	438,471	420,427	419,616	554,000										
	土木	4,134,366	240,789	257,086	289,370	316,084	331,145	360,379	365,060	374,636	384,813	367,510	362,876	484,619										
	治山・治水	917,584	49,120	53,213	67,040	70,824	75,736	80,174	85,299	86,525	88,209	84,907	75,633	100,902										
	農林水産	235,758	10,207	13,041	12,591	15,105	17,962	20,795	23,612	24,684	25,207	23,583	26,642	22,370										
	道路	1,576,290	95,415	104,281	118,575	128,717	131,133	134,782	138,128	138,024	142,242	133,541	127,956	183,496										
	港湾・空港	397,560	19,022	21,327	27,188	31,147	34,589	50,396	38,350	39,132	37,624	33,741	30,834	34,211										
	下水道	0	0	0	0	0	0	0	0	0	0	0	0	0										
	公園	6,924	187	89	96	97	198	296	450	582	726	557	983	2,663										
	災害復旧	171,666	8,592	8,417	7,901	9,571	8,719	10,701	13,124	14,944	17,203	17,683	22,951	31,860										
	土地造成	10,759	296	459	614	857	1,034	1,191	1,243	1,218	1,113	858	650	1,226										
	鉄道・軌道	836	0	0	0	0	0	19	38	73	90	126	204	285										
	電気・ガス	0	0	0	0	0	0	0	0	0	0	0	0	0										
	上・工業用水道	0	0	0	0	0	0	0	0	0	0	0	0	0										
	廃棄物処理	0	0	0	0	0	0	0	0	0	0	0	0	0										
	維持補修	97,363	3,420	5,565	8,052	6,494	7,139	7,963	8,508	9,137	9,687	9,769	9,465	12,166										
	その他	719,587	54,532	50,694	47,312	53,271	54,634	54,062	56,309	60,318	62,712	62,745	67,559	95,440										
	建築	627,303	52,168	47,765	45,807	44,524	45,285	48,815	52,741	57,501	53,658	52,917	56,740	69,381										
	居住用	78,474	5,879	4,902	5,047	5,585	6,142	6,554	6,846	6,785	6,517	6,690	8,248	9,281										
	その他	548,829	46,289	42,864	40,759	38,939	39,143	42,261	45,896	50,717	47,141	46,228	48,492	60,101										
	独法・政府企業等	合計	3,540,771	275,354	257,956	282,855	267,206	279,569	282,631	285,221	288,453	309,219	315,473	331,446	365,588									
		土木	3,020,273	236,383	222,241	249,583	229,838	242,087	240,774	243,812	241,863	261,464	263,152	280,131	308,944									
		治山・治水	70,320	5,145	4,520	5,327	5,447	5,097	7,082	7,364	7,347	6,613	5,583	4,317	3,479									
		農林水産	12,504	722	697	818	1,136	1,391	1,512	1,469	1,262	1,099	957	813	627									
		道路	2,006,857	164,769	151,187	172,583	149,876	159,420	156,014	157,459	153,059	170,433	174,201	190,257	207,989									
港湾・空港		47,123	2,320	2,549	3,065	3,065	3,638	3,922	3,752	4,150	4,602	5,057	5,450	5,769										
下水道		142,356	9,684	9,341	9,849	10,568	11,260	11,953	11,972	12,927	14,307	12,905	13,238	14,352										
公園		5,619	477	502	554	573	560	513	488	507	520	351	299	275										
災害復旧		40,289	1,359	1,389	1,664	2,347	2,818	3,258	3,776	4,250	4,076	4,645	5,398	5,309										
土地造成		35,613	2,494	2,084	2,326	2,243	2,439	2,561	3,020	3,223	3,686	3,888	3,269	4,379										
鉄道・軌道		508,697	41,528	42,286	45,072	45,198	42,343	42,627	42,421	41,730	42,443	40,351	41,332	41,368										
電気・ガス		0	0	0	0	0	0	0	0	0	0	0	0	0										
上・工業用水道		4,873	406	390	397	424	414	410	405	409	416	411	402	389										
廃棄物処理		608	27	36	38	42	57	67	67	77	85	74	19	20										
維持補修		70,320	2,395	2,324	3,053	3,657	3,930	4,594	5,316	5,802	6,120	7,546	7,952	17,631										
その他		75,093	5,057	4,934	5,052	5,262	5,723	6,262	6,303	7,118	7,454	7,183	7,386	7,358										
建築		520,498	38,971	35,715	33,072	37,368	37,482	41,857	41,408	46,590	47,755	52,321	51,315	56,644										
居住用		87,926	6,631	5,722	6,497	6,709	7,269	7,743	7,761	7,709	7,688	7,868	8,323	8,006										
その他		432,572	32,340	29,993	26,575	30,660	30,213	34,114	33,647	38,881	40,066	44,452	42,993	48,638										
都道府県		合計	6,615,287	380,064	391,840	427,287	455,725	494,181	538,519	587,742	633,026	696,134	699,746	670,698	640,324									
		土木	5,567,077	311,060	327,215	359,176	378,523	411,122	451,039	493,273	534,501	592,403	593,828	572,073	542,864									
		治山・治水	1,539,206	86,948	86,761	99,102	103,728	109,599	120,120	131,848	146,404	162,033	169,305	162,876	160,483									
		農林水産	769,335	36,633	39,125	46,378	49,734	56,859	67,645	76,102	82,915	85,979	86,098	74,370	67,496									
		道路	1,849,051	104,770	117,177	124,329	131,349	142,230	152,332	167,656	176,076	190,608	190,556	183,432	168,536									
	港湾・空港	261,436	14,958	16,254	19,754	22,065	23,280	24,953	23,553	23,852	25,072	24,154	22,550	20,992										
	下水道	194,410	13,782	13,464	13,445	13,759	14,564	15,517	16,399	18,435	20,149	19,490	17,928	17,478										
	公園	44,169	2,310	2,118	2,268	2,183	2,186	2,650	2,821	3,884	5,349	6,987	6,547	4,866										
	災害復旧	357,349	22,820	23,229	21,408	20,427	21,073	22,209	25,223	30,263	42,473	36,560	42,947	48,716										
	土地造成	55,283	3,918	4,058	4,713	5,288	5,438	4,533	4,177	4,042	4,209	4,425	4,923	5,559										
	鉄道・軌道	33,089	1,905	2,042	2,826	2,135	2,578	2,878	2,596	2,671	3,441	3,638	3,520	2,859										
	電気・ガス	0	0	0	0	0	0	0	0	0	0	0	0	0										
	上・工業用水道	41,148	3,041	3,137	3,206	3,295	3,306	3,273	3,273	3,344	3,483	3,680	4,089	4,051										
	廃棄物処理	5,432	667	577	429	422	434	458	459	436	269	354	421	505										
	維持補修	204,358	8,221	7,573	8,672	10,287	12,876	15,969	19,630	22,999	27,772	25,178	24,717	20,464										
	その他	212,812	11,087	11,700	12,645	13,852	16,700	18,537	19,536	19,178	21,566	23,403	23,752	20,856										
	建築	1,048,210	69,004	64,625	68,112	77,202	83,060	87,480	94,469	98,525	103,731	105,918	98,625	97,459										
	居住用	144,525	9,409	8,577	8,815	10,972	11,306	11,912	12,652	13,248	17,477	13,305	14,030	14,030										
	その他	903,685	59,595	56,048	59,296	66,230	71,753	75,568	81,817	85,277	90,483	88,441	85,321	83,429										
	市区町村	合計	7,949,400	454,440	443,069	482,682	537,049	616,147	686,968	741,933	796,979	837,880	837,833	791,988	722,414									
		土木	4,429,818	233,961	217,927	242,286	270,238	330,931	367,415	414,539	461,244	500,278	503,080	475,424	412,494									
		治山・治水	255,830	14,849	14,114	14,368	14,627	15,318	17,187	21,174	26,595	31,850	33,071	28,904	23,772									
		農林水産	99,406	6,746	5,307	5,087	4,959	5,563	6,508	7,653	10,295	12,695	13,436	12,195	9,062									
		道路	1,146,814	50,909	47,072	53,866	64,926	85,713	106,490	120,520	131,031	137,191	134,401	119,150	95,547									
港湾・空港		72,521	2,468	2,531	3,821	5,509	6,662	7,205	7,028	6,330	6,807	6,964	7,923	9,272										
下水道		626,124	38,746	36,530	39,822	42,208	46,371	51,254	57,043	62,699	65,640	65,732	61,362	58,711										
公園		213,284	12,448	10,506	15,166	13,022	14,711	16,601	18,841	20,726	22,893	23,838	24,193	20,340										
災害復旧		166,648	8,115	8,113	8,466	9,486	9,213	9,550	11,783	13,697	17,297	21,895	25,328	23,705										
土地造成		206,599	16,498	15,555	15,864	15,633	15,904	16,569	18,073	19,587	18,813	19,907	18,401	15,795										
鉄道・軌道		0	0	0	0	0	0	0	0	0	0	0	0	0										
電気・ガス		0	0	0	0	0	0	0	0	0	0	0	0	0										
上・工業用水道		411,720	18,542	19,112	22,268	28,160	34,926	41,538	44,650	45,923	47,105	41,991	35,444	32,062										
廃棄物処理		224,668	20,509	18,025	18,382	18,721	18,832	18,763	18,355	17,362	18,010	18,583	19,146	19,981										
維持補修		493,415	18,671	16,529	18,698	23,340	44,563	37,356	44,973	53,725	62,184	60,204	62,199	50,974										
その他		512,788	25,460	24,533	26,479	29,647	33,156	38,395	44,446	53,275	59,894	63,058	61,179	53,268										
建築		3,519,582	220,479																					

(公共表) 出来高ベース  
表-6 地域別・発注者別一月別工事費

地域	発注者	2025年度	2025年	2025年	2025年	2025年	2025年	2025年	2025年	2025年	2025年	2026年	2026年	2026年
		計	4月	5月	6月	7月	8月	9月	10月	11月	12月	1月	2月	3月
		百万円	百万円	百万円	百万円	百万円	百万円	百万円	百万円	百万円	百万円	百万円	百万円	百万円
全国	合計	25,532,661	1,557,822	1,548,369	1,705,124	1,815,129	1,962,707	2,130,919	2,271,370	2,413,035	2,558,422	2,548,104	2,478,783	2,542,876
	国	4,761,669	292,957	304,851	335,176	360,607	376,430	409,195	417,802	432,137	438,471	420,427	419,616	554,000
	独法・政府企業等	3,540,771	275,354	257,956	282,655	267,206	279,569	282,631	285,221	288,453	309,219	315,473	331,446	365,588
	都道府県	6,615,287	380,064	391,840	427,287	455,725	494,181	538,519	587,742	633,026	696,134	699,746	670,698	640,324
	市区町村	7,949,400	454,440	443,069	482,682	537,049	616,147	686,986	741,933	796,979	837,880	837,833	791,988	722,414
	地方公営企業	1,658,267	100,830	96,156	105,245	117,137	121,142	135,770	152,023	163,692	170,003	168,120	159,756	168,391
	その他	1,007,268	54,178	54,497	72,078	77,403	75,237	77,819	86,650	98,747	106,715	106,506	105,278	92,160
	合計	2,232,491	114,152	117,770	145,303	172,373	212,730	223,490	235,190	236,490	225,322	204,914	183,824	160,933
	北海道	521,445	20,824	26,017	33,383	40,411	45,526	50,371	54,792	55,668	54,870	49,611	45,866	44,107
	独法・政府企業等	507,847	45,462	39,169	42,357	43,153	41,137	41,900	41,977	45,287	42,017	41,280	43,996	40,113
都道府県	452,044	14,076	17,634	24,317	31,553	41,136	50,740	55,520	54,743	52,151	46,579	36,052	27,814	
市区町村	654,286	27,830	29,409	39,084	50,072	76,715	71,422	73,187	71,443	66,770	58,102	48,989	41,262	
地方公営企業	64,519	4,294	3,925	4,445	5,237	5,904	6,346	6,581	6,195	5,821	5,602	5,257	4,913	
その他	32,349	1,667	1,717	1,717	1,946	2,313	2,712	3,133	3,423	3,694	3,740	3,664	2,725	
東北	2,613,331	140,883	151,516	178,600	194,040	213,146	232,592	247,835	257,955	264,726	253,276	234,336	244,427	
国	564,902	28,015	32,156	37,879	43,688	47,585	50,920	54,614	54,997	54,473	50,115	45,992	64,468	
独法・政府企業等	244,970	16,441	16,090	22,431	19,755	19,833	21,544	21,965	21,740	22,131	20,672	23,536	18,832	
都道府県	905,533	43,933	52,168	58,044	64,488	71,102	78,801	85,089	90,936	95,885	93,180	84,447	87,460	
市区町村	722,909	42,492	41,348	48,524	51,618	58,884	65,322	70,648	73,856	74,692	72,082	64,382	59,061	
地方公営企業	108,132	6,134	6,010	6,760	7,712	7,967	9,166	10,007	10,616	11,647	11,729	10,663	9,722	
その他	66,884	3,868	3,744	4,964	6,778	7,774	6,839	5,511	5,810	5,897	5,498	5,316	4,883	
北関東	1,969,734	124,391	115,493	130,016	134,048	145,195	161,789	176,733	186,558	202,507	204,641	195,734	192,629	
国	327,679	18,064	18,496	21,909	25,254	27,689	28,827	29,846	31,134	33,488	30,370	29,009	33,593	
独法・政府企業等	322,475	28,175	24,884	28,331	27,328	26,506	29,154	26,776	24,622	25,735	26,088	23,960	30,916	
都道府県	589,970	38,256	36,233	38,498	37,875	40,471	44,378	52,347	55,080	60,865	65,293	62,427	58,246	
市区町村	544,552	28,426	26,276	30,999	32,855	38,099	45,247	51,917	58,264	63,615	63,841	57,499	47,514	
地方公営企業	91,389	6,410	4,900	4,897	4,635	5,514	6,700	7,703	8,897	9,855	9,844	11,005	11,028	
その他	93,669	5,059	4,702	5,383	6,101	6,916	7,483	8,145	8,562	8,949	9,204	11,834	11,333	
南関東	5,040,846	319,517	332,156	347,745	370,526	381,453	425,098	430,363	458,506	482,756	493,868	488,233	510,625	
国	612,605	39,124	39,551	44,599	45,781	46,824	63,115	51,109	55,086	51,931	50,603	50,694	74,189	
独法・政府企業等	700,149	54,904	56,427	55,622	55,442	55,561	56,580	53,939	56,285	58,659	60,909	61,458	74,363	
都道府県	966,683	64,826	65,952	70,015	74,709	75,001	78,239	79,466	83,912	93,034	97,001	94,062	90,467	
市区町村	1,782,254	103,180	112,160	113,347	124,706	132,680	151,409	157,768	167,955	179,936	186,320	185,282	167,509	
地方公営企業	711,371	43,582	43,856	48,839	52,976	53,014	57,175	65,312	69,184	68,599	66,680	65,133	77,019	
その他	267,785	13,900	15,323	16,912	18,372	18,581	22,769	26,084	30,597	32,355	31,604	32,271	27,079	
北陸	1,762,170	92,585	93,455	108,113	126,914	130,841	144,783	155,452	169,530	184,923	173,475	177,735	204,903	
国	468,693	24,980	27,680	31,142	35,719	35,192	35,202	37,637	39,751	42,130	41,992	46,492	70,776	
独法・政府企業等	184,876	13,647	13,032	13,483	14,742	15,221	15,936	15,458	16,410	16,716	16,728	16,544	16,960	
都道府県	519,045	27,496	27,532	30,411	33,465	38,840	44,455	47,608	49,781	56,212	52,078	54,260	56,907	
市区町村	432,046	20,151	19,596	22,138	26,870	32,204	39,377	40,953	43,265	49,523	44,341	45,176	48,452	
地方公営企業	56,068	3,126	2,678	2,665	3,157	3,737	4,479	5,303	6,329	6,878	7,027	6,535	4,152	
その他	101,442	3,186	2,936	8,274	12,961	5,287	5,334	8,494	13,813	13,465	11,309	8,728	7,655	
中部	2,821,920	181,330	176,986	189,045	198,698	212,882	227,614	252,238	272,350	288,723	283,376	267,904	270,776	
国	397,214	24,509	25,912	31,195	31,903	30,835	33,426	35,251	34,481	34,903	34,426	33,230	47,143	
独法・政府企業等	373,401	32,106	29,084	27,947	27,948	33,994	29,313	29,992	30,371	30,426	32,417	29,520	40,281	
都道府県	722,388	48,897	47,054	49,323	48,822	51,357	54,986	61,109	67,835	75,663	75,901	72,931	68,510	
市区町村	985,230	56,365	55,838	60,034	64,847	71,237	81,499	94,026	104,032	109,505	103,935	97,713	86,198	
地方公営企業	208,247	11,171	10,536	11,256	14,775	13,800	16,319	19,370	22,481	24,759	23,998	21,401	18,379	
その他	135,441	8,283	8,562	9,289	10,402	11,659	12,071	12,490	13,148	13,467	12,698	13,109	10,265	
近畿	2,753,169	201,493	189,529	207,604	196,744	206,879	218,606	228,701	238,918	263,210	266,856	262,640	271,987	
国	275,228	18,481	18,710	19,701	19,056	19,728	20,405	22,247	23,427	25,439	25,902	27,620	34,512	
独法・政府企業等	566,999	46,171	42,655	54,536	39,111	42,532	45,610	47,478	42,693	49,513	49,383	51,428	55,890	
都道府県	627,870	45,986	43,971	44,141	43,378	43,562	45,322	48,865	55,830	64,013	65,022	62,271	65,508	
市区町村	945,643	68,511	62,137	64,724	69,365	74,197	78,539	81,222	86,381	91,868	93,872	89,916	84,912	
地方公営企業	191,412	14,567	13,786	14,763	15,011	15,214	16,022	16,049	16,818	17,570	17,137	16,636	17,838	
その他	146,018	7,777	8,271	9,739	10,824	11,647	12,708	12,839	13,769	14,807	15,541	14,769	13,327	
中国	1,691,975	92,572	88,056	97,179	107,814	123,465	138,256	151,477	161,656	174,217	178,444	178,062	200,777	
国	258,036	15,249	16,174	18,779	20,544	22,494	23,630	23,108	23,856	24,396	21,819	20,981	27,006	
独法・政府企業等	300,737	14,337	13,564	13,703	14,876	19,156	17,196	20,474	23,204	31,033	35,625	47,541	50,028	
都道府県	460,402	22,258	21,865	25,504	29,297	32,539	38,754	43,311	45,705	51,641	49,768	46,280	53,483	
市区町村	569,324	34,870	31,299	33,734	37,031	42,535	50,171	55,387	58,892	56,310	60,123	52,328	56,645	
地方公営企業	74,797	3,958	3,476	3,772	4,220	4,692	6,155	6,428	7,315	7,838	8,143	7,979	10,824	
その他	28,678	1,900	1,678	1,688	1,846	2,049	2,350	2,771	2,684	3,000	2,967	2,953	2,792	
四国	938,482	51,756	52,825	58,380	62,990	69,930	75,759	83,188	88,807	95,935	101,222	103,780	93,909	
国	186,797	10,749	10,901	11,477	12,544	13,955	14,933	16,200	16,853	17,054	18,078	20,036	24,017	
独法・政府企業等	108,898	8,881	7,971	8,716	9,246	8,994	8,700	9,141	8,700	8,550	9,349	11,510	9,140	
都道府県	330,052	17,500	19,820	22,444	23,266	24,631	25,229	27,635	30,740	34,617	36,789	37,170	30,211	
市区町村	267,512	11,924	11,391	12,736	15,037	19,138	23,241	25,902	28,399	31,156	31,998	30,540	26,048	
地方公営企業	24,													

表-7 都道府県別・発注者別一年度計工事費

年度	発注者	北海道	青森県	岩手県	宮城県	秋田県	山形県	福島県	茨城県	栃木県	群馬県	埼玉県	千葉県
		百万円	百万円	百万円	百万円	百万円	百万円	百万円	百万円	百万円	百万円	百万円	百万円
2025年度	合計	2,232,491	346,261	334,306	457,652	385,804	379,977	709,331	616,981	290,366	346,494	841,420	709,177
	国	521,445	68,326	50,402	97,201	120,699	87,825	140,450	149,255	26,540	26,855	75,350	53,090
	独法・政府企業等	507,847	11,902	54,007	36,238	19,804	14,301	108,719	119,453	40,212	23,943	91,530	148,722
	都道府県	452,044	175,931	109,769	134,729	127,862	153,998	203,244	114,928	102,369	120,435	205,268	137,520
	市区町村	654,286	73,489	101,035	153,479	83,685	96,524	214,696	142,569	94,264	146,449	284,843	278,928
	地方公営企業	64,519	13,128	12,396	25,461	16,294	12,114	28,738	31,061	17,135	19,839	123,682	66,530
	その他	32,349	3,485	6,696	10,545	17,460	15,214	13,484	59,715	9,846	8,975	60,747	24,387

年度	発注者	東京都	神奈川県	新潟県	富山県	石川県	福井県	山梨県	長野県	岐阜県	静岡県	愛知県	三重県
		百万円	百万円	百万円	百万円	百万円	百万円	百万円	百万円	百万円	百万円	百万円	百万円
2025年度	合計	2,307,914	1,182,335	557,085	289,877	617,910	297,297	229,527	486,367	498,736	605,788	1,331,963	385,433
	国	276,875	207,290	142,263	77,354	172,839	76,238	15,600	109,430	90,329	86,642	147,782	72,461
	独法・政府企業等	279,771	180,126	48,100	45,016	56,029	35,730	47,322	91,545	78,862	109,879	145,677	38,983
	都道府県	490,586	133,310	166,600	72,998	180,958	98,490	116,567	135,671	144,394	129,804	338,375	109,815
	市区町村	700,002	518,481	173,467	60,990	127,927	69,662	36,599	124,671	144,148	224,545	499,075	117,463
	地方公営企業	409,701	111,458	17,475	17,112	14,908	6,573	7,783	15,572	6,045	32,775	130,293	39,133
	その他	150,979	31,671	9,181	16,408	65,249	10,605	5,656	9,478	34,958	22,143	70,762	7,578

年度	発注者	滋賀県	京都府	大阪府	兵庫県	奈良県	和歌山県	鳥取県	島根県	岡山県	広島県	山口県	徳島県
		百万円	百万円	百万円	百万円	百万円	百万円	百万円	百万円	百万円	百万円	百万円	百万円
2025年度	合計	323,035	376,326	910,817	789,976	146,962	206,053	221,293	244,073	319,180	600,177	307,253	218,362
	国	42,259	32,538	54,670	74,245	27,312	44,203	59,386	47,698	35,719	73,878	41,355	45,254
	独法・政府企業等	109,725	95,790	215,040	102,117	15,616	28,711	22,799	11,509	43,498	193,436	29,494	24,148
	都道府県	93,548	74,971	149,864	198,747	50,289	60,451	80,969	97,537	82,757	107,806	91,334	78,875
	市区町村	63,613	105,692	335,565	327,803	47,525	65,445	47,014	76,113	139,106	185,277	121,815	52,002
	地方公営企業	5,867	42,917	91,637	45,884	2,436	2,671	7,132	7,428	13,378	27,590	19,269	8,526
	その他	8,023	24,417	64,041	41,180	3,784	4,572	3,993	3,787	4,722	12,191	3,985	9,557

年度	発注者	香川県	愛媛県	高知県	福岡県	佐賀県	長崎県	熊本県	大分県	宮崎県	鹿児島県	沖縄県
		百万円	百万円	百万円	百万円	百万円	百万円	百万円	百万円	百万円	百万円	百万円
2025年度	合計	184,506	288,443	247,170	642,293	281,649	375,345	481,971	282,127	354,217	729,819	561,122
	国	30,898	50,796	59,849	115,751	78,777	62,007	108,934	33,831	56,971	372,257	320,543
	独法・政府企業等	19,426	35,116	30,207	55,851	12,365	22,426	30,785	21,855	23,884	37,078	26,177
	都道府県	60,848	111,185	79,145	138,368	93,149	150,508	181,756	125,237	132,529	140,999	78,753
	市区町村	63,793	80,095	71,621	266,358	78,625	100,880	135,296	87,139	128,083	155,977	93,287
	地方公営企業	4,898	9,475	1,856	27,126	7,593	17,549	20,798	6,979	9,156	11,155	27,223
	その他	4,644	1,777	4,492	38,839	11,140	21,975	4,402	7,087	3,594	12,354	15,139

(建築表) 出来高ベース  
表-8 建築主別・用途別・構造別一月別工事費

建築主	用途	構造	2025年度												2026年度		
			計	4月	5月	6月	7月	8月	9月	10月	11月	12月	1月	2月	3月		
			百万円	百万円	百万円	百万円	百万円	百万円	百万円	百万円	百万円	百万円	百万円	百万円	百万円	百万円	百万円
総計	合計	木造	34,726,125	2,809,768	2,747,176	2,757,264	2,810,870	2,840,222	2,900,672	2,975,651	3,000,155	3,020,487	2,970,203	2,947,279	2,946,378		
		鉄骨鉄筋造	10,746,332	874,468	832,147	810,078	822,794	858,453	900,674	940,154	964,830	972,572	950,471	920,288	899,402		
		鉄骨造	1,060,177	80,032	80,240	81,182	85,352	84,964	85,264	85,128	84,035	83,033	82,576	108,340	120,030		
		その他	9,591,519	809,390	797,951	806,098	819,134	797,715	795,810	808,596	803,562	805,142	792,222	778,508	777,391		
	居住用	木造	13,116,494	1,027,892	1,020,733	1,044,885	1,068,054	1,084,708	1,102,262	1,123,088	1,127,796	1,139,303	1,126,398	1,121,279	1,130,095		
		鉄骨鉄筋造	211,603	17,985	16,105	15,022	15,535	14,382	16,662	18,683	19,932	20,436	18,536	18,864	19,460		
		鉄骨造	17,649,939	1,444,751	1,399,718	1,377,968	1,402,519	1,438,942	1,485,188	1,531,493	1,550,165	1,552,668	1,519,416	1,482,846	1,464,265		
		その他	9,516,589	786,470	747,615	718,118	727,068	758,320	796,361	830,006	850,912	856,872	835,487	810,355	799,006		
	鉱業、建設業、製造業用	木造	203,460	14,693	15,253	15,983	16,591	17,159	17,377	17,638	17,585	18,047	17,782	17,684	17,667		
		鉄骨鉄筋造	5,149,621	428,793	422,142	422,573	427,515	430,124	433,696	442,943	439,564	434,859	429,643	420,545	417,224		
		鉄骨造	2,733,630	211,157	211,155	217,586	227,434	229,369	233,785	236,497	237,724	238,750	233,050	230,569	226,552		
		その他	46,639	3,637	3,552	3,709	3,911	3,970	3,968	4,409	4,381	4,139	3,454	3,693	3,816		
	運輸業用	木造	3,143,881	266,485	265,902	266,212	266,616	265,910	262,303	267,127	262,582	261,018	257,576	253,116	249,035		
		鉄骨鉄筋造	85,246	7,798	7,387	7,343	7,022	7,158	7,325	7,147	7,153	6,751	6,802	6,946	6,515		
		鉄骨造	267,024	2,514	2,409	2,255	2,345	1,997	1,873	2,004	2,120	2,121	2,201	2,113	2,074		
		その他	167,815	15,957	16,397	17,065	16,583	15,773	15,377	13,950	12,186	11,283	11,071	11,140	11,033		
	卸売・小売業用	木造	2,832,933	237,960	237,164	236,689	237,894	238,458	235,428	241,391	238,382	237,855	234,823	230,395	226,493		
		鉄骨鉄筋造	81,863	2,256	2,544	2,861	2,771	2,524	2,301	2,634	2,740	3,008	2,679	2,623	2,921		
		鉄骨造	1,832,200	150,679	151,621	152,004	151,824	151,961	154,909	154,292	153,912	154,203	152,306	151,074	153,417		
その他		13,405	1,124	1,129	1,152	1,108	1,089	1,144	1,113	1,235	1,162	1,090	1,058	998			
不動産業用	木造	17,991	1,325	886	687	746	702	1,528	1,500	1,741	2,077	2,293	2,261	2,245			
	鉄骨鉄筋造	421,689	40,444	39,514	37,995	35,854	34,911	34,379	33,929	33,745	32,588	32,142	33,481	32,706			
	鉄骨造	1,366,952	106,971	109,302	111,252	113,102	113,994	116,430	116,503	115,947	117,316	115,845	113,528	116,762			
	その他	12,163	814	789	917	1,013	1,265	1,427	1,247	1,243	1,060	935	746	706			
飲食店、宿泊業用	木造	1,239,633	97,739	97,064	99,968	100,612	104,103	105,124	106,498	106,726	107,789	107,729	104,627	101,654			
	鉄骨鉄筋造	59,279	5,095	5,003	5,997	5,285	5,104	4,764	4,574	4,558	4,480	4,638	4,735	5,046			
	鉄骨造	30,458	3,385	3,312	3,229	3,287	3,307	3,002	2,642	2,372	2,139	2,636	1,123	26			
	その他	1,078,350	83,883	83,408	84,916	86,043	89,696	91,335	93,169	93,474	94,653	94,293	92,842	90,636			
医療、福祉用	木造	4,312	408	313	312	251	193	219	256	441	504	486	425	504			
	鉄骨鉄筋造	467,621	41,243	39,607	39,225	38,594	37,150	36,511	37,477	37,768	38,809	39,438	40,263	41,537			
	鉄骨造	24,841	2,375	2,051	1,825	1,788	1,592	1,693	2,029	2,513	2,405	2,633	2,133	1,803			
	その他	32,939	2,640	2,517	2,514	2,585	2,623	2,690	2,733	2,861	2,837	2,876	2,956	3,109			
教育、学習支援業用	木造	24,796	1,879	1,687	1,592	1,513	1,421	1,387	2,175	2,278	2,540	2,577	2,748	3,000			
	鉄骨鉄筋造	383,146	34,194	33,220	33,126	32,523	31,336	30,555	30,353	29,951	30,881	31,227	32,289	33,491			
	鉄骨造	1,899	154	132	168	185	179	186	187	164	146	126	137	135			
	その他	1,324,060	97,384	99,893	102,689	106,154	109,093	111,267	114,375	114,811	116,070	115,159	117,201	119,954			
その他のサービス業用	木造	159,989	12,203	11,839	12,239	13,040	13,689	14,088	14,242	13,858	13,867	13,691	13,892	13,343			
	鉄骨鉄筋造	106,440	6,995	7,526	7,743	7,914	8,406	9,125	9,686	9,781	9,756	9,756	9,831	9,921			
	鉄骨造	403,217	31,247	32,370	33,189	33,572	34,007	33,618	33,755	34,031	34,089	34,157	33,968	35,214			
	その他	649,593	46,366	47,453	49,045	51,053	52,411	53,952	56,299	56,817	58,111	57,438	59,394	61,255			
その他	木造	4,811	573	705	474	575	580	485	393	324	247	116	117	221			
	鉄骨鉄筋造	1,688,589	132,701	128,384	127,956	128,848	132,213	136,947	144,588	150,003	154,108	154,101	151,453	147,287			
	鉄骨造	353,404	25,421	24,342	24,571	25,682	27,006	27,852	30,082	32,473	35,324	35,803	34,129	30,720			
	その他	56,843	4,694	4,469	4,554	4,850	5,016	5,223	5,173	5,006	4,896	5,058	4,215	3,688			
その他	木造	490,597	45,583	43,076	41,627	39,865	39,476	39,965	41,347	40,810	40,459	40,285	38,948	39,155			
	鉄骨鉄筋造	772,497	55,271	54,586	55,425	56,642	59,965	63,143	67,008	70,638	72,275	71,900	73,084	72,561			
	鉄骨造	15,248	1,731	1,911	1,779	1,809	750	763	977	1,076	1,154	1,056	1,077	1,163			
	その他	2,256,655	171,259	168,079	172,459	178,967	181,992	186,500	192,391	196,497	205,955	200,113	198,616	203,826			
その他	木造	135,538	7,138	6,930	8,317	9,372	10,798	12,011	12,867	13,824	14,430	14,488	13,695	11,668			
	鉄骨鉄筋造	206,759	16,266	16,716	16,853	17,507	17,790	18,456	18,401	17,707	16,963	16,979	16,886	16,236			
	鉄骨造	1,173,360	93,303	93,500	91,640	94,308	95,019	95,375	98,529	99,138	107,087	102,077	100,777	102,607			
	その他	727,576	51,230	50,319	54,599	56,659	57,317	59,625	61,601	64,785	66,555	65,751	66,396	72,740			
その他	木造	13,423	3,322	615	1,050	1,121	1,068	1,034	993	1,044	920	817	863	574			
	鉄骨鉄筋造	2,752,295	207,737	207,469	220,070	235,394	217,003	217,752	221,574	224,363	228,138	231,425	262,408	278,962			
	鉄骨造	206,831	13,648	13,286	15,259	16,410	17,697	18,484	19,350	19,871	19,420	18,845	17,940	16,621			
	その他	761,946	16,033	15,775	16,099	18,088	17,180	16,105	15,845	15,589	15,269	14,762	14,586	15,164			
その他	木造	737,219	63,915	64,188	73,343	82,549	61,332	56,116	54,869	55,857	56,128	56,579	56,179	56,164			
	鉄骨鉄筋造	1,498,658	112,005	112,080	113,871	116,705	119,154	123,543	126,686	127,402	131,312	135,213	138,649	142,038			
	鉄骨造	47,642	2,136	2,139	1,498	1,643	1,639	3,504	4,824	5,645	6,010	6,026	6,054	6,524			
	その他	2,371,262	199,791	189,440	198,713	201,344	201,856	204,171	205,837	203,327	201,729	192,939	185,674	186,440			
その他	木造	191,210	13,196	12,565	15,258	16,019	16,000	16,952	18,744	18,432	17,861	16,994	15,507	13,682			
	鉄骨鉄筋造	117,317	11,485	11,378	11,264	11,440	10,785	9,885	9,506	9,273	8,930	8,235	7,686	7,450			
	鉄骨造	955,971	83,301	80,048	81,560	81,630	79,848	80,094	81,242	80,072	80,096	78,014	75,219	74,846			
	その他	1,073,159	88,855	82,045	88,377	89,999	93,007	94,467	93,581	92,677	91,594	86,857	84,134	87,567			
その他	木造	33,604	2,953	3,404	2,254	2,256	2,215	2,773	2,763	2,874	3,247	2,839	3,128	2,896			

(建築表) 出来高ベース  
表-8 建築主別・用途別・構造別一月別工事費

建築主	用途	構造	2025年度												2026年		
			2025年 4月	2025年 5月	2025年 6月	2025年 7月	2025年 8月	2025年 9月	2025年 10月	2025年 11月	2025年 12月	2026年 1月	2026年 2月	2026年 3月			
民間	合計	木造	28,558,344	2,338,128	2,292,383	2,273,546	2,301,975	2,342,127	2,393,164	2,450,082	2,471,396	2,476,955	2,441,450	2,400,582	2,376,554		
		鉄骨鉄筋造	10,276,439	854,369	812,476	780,576	788,405	817,191	855,093	889,983	913,897	921,805	902,194	877,553	862,897		
		鉄筋造	533,505	44,822	44,863	44,659	45,435	45,305	45,608	45,755	45,473	44,501	44,371	42,329	40,384		
		その他	6,474,759	549,215	542,475	542,449	543,473	543,422	544,526	550,109	546,081	538,616	532,234	523,471	518,687		
	居住用	木造	11,134,176	878,988	881,840	895,988	914,326	925,847	936,157	951,753	952,808	959,122	950,912	944,807	941,627		
		鉄骨鉄筋造	139,466	10,735	10,728	9,875	10,336	10,362	11,781	12,482	13,136	12,911	11,738	12,422	12,960		
		鉄筋造	16,920,359	1,393,544	1,351,417	1,327,310	1,347,103	1,380,494	1,422,695	1,463,242	1,483,475	1,484,168	1,451,011	1,416,750	1,399,151		
		その他	9,396,826	783,041	744,699	713,276	719,134	747,043	783,437	814,529	835,933	843,033	822,780	799,807	790,114		
	鉱業、建設業、製造業用	木造	4,624,028	386,642	381,512	381,731	385,813	388,600	390,535	397,176	394,672	389,289	383,365	374,615	370,079		
		鉄骨鉄筋造	2,677,383	206,943	207,729	214,205	223,847	226,025	229,732	231,847	232,547	232,553	226,582	224,053	220,719		
		鉄筋造	44,674	3,490	3,402	3,579	3,668	3,734	3,697	4,145	4,255	4,069	3,399	3,593	3,645		
		その他	3,108,425	263,931	263,873	263,837	264,335	262,798	258,661	263,697	259,100	257,399	254,227	250,061	246,506		
	運輸業用	木造	84,396	7,721	7,312	7,066	6,953	7,096	7,275	7,102	7,114	6,715	6,765	6,805	6,472		
		鉄骨鉄筋造	26,024	2,514	2,409	2,255	2,345	1,997	1,873	2,004	2,120	2,121	2,201	2,113	2,074		
		鉄筋造	163,354	15,685	16,149	16,893	16,503	15,346	14,971	13,507	11,721	10,789	10,604	10,651	10,536		
		その他	2,803,161	235,755	235,458	234,894	235,884	235,930	232,270	238,449	235,404	234,765	231,979	227,869	224,504		
	卸売・小売業用	木造	31,488	2,256	2,544	2,730	2,651	2,430	2,273	2,634	2,740	3,008	2,679	2,623	2,921		
		鉄骨鉄筋造	1,796,963	147,332	148,755	148,800	148,599	148,880	151,810	151,020	150,782	151,309	149,781	148,699	151,194		
		鉄筋造	12,437	1,120	1,129	1,098	1,016	977	1,006	956	1,068	1,028	1,015	1,030	993		
その他		17,991	1,325	886	687	746	702	1,528	1,500	1,741	2,077	2,293	2,261	2,245			
不動産業用	木造	419,753	40,443	39,513	37,836	35,689	34,739	34,190	33,655	33,457	32,362	31,990	33,227	32,552			
	鉄骨鉄筋造	1,335,397	103,778	106,601	108,390	110,213	111,238	113,700	113,707	113,295	114,829	113,547	111,364	114,734			
	鉄筋造	11,384	865	626	789	935	1,224	1,387	1,201	1,222	1,013	935	716	671			
	その他	1,156,512	92,413	91,895	93,801	94,995	98,114	98,766	99,374	98,779	99,421	99,367	96,412	93,173			
飲食店、宿泊業用	木造	54,556	4,811	4,823	4,894	5,083	4,908	4,629	4,351	4,141	4,069	4,143	4,191	4,512			
	鉄骨鉄筋造	30,458	3,385	3,312	3,229	3,287	3,307	3,002	2,642	2,372	2,139	2,636	1,123	26			
	鉄筋造	45,203	3,211	3,252	3,662	3,810	3,896	3,825	3,882	3,805	3,953	3,954	3,988	3,965			
	その他	1,022,030	80,635	80,202	81,704	82,563	85,811	87,092	88,244	88,020	88,758	88,148	86,686	84,167			
医療、福祉用	木造	4,264	370	306	312	251	192	219	256	440	504	485	425	504			
	鉄骨鉄筋造	467,612	41,239	39,604	39,225	38,593	37,149	36,511	37,477	37,767	38,809	39,438	40,263	41,537			
	鉄筋造	24,841	2,375	2,051	1,825	1,788	1,592	1,693	2,029	2,513	2,405	2,633	2,133	1,803			
	その他	32,939	2,640	2,517	2,514	2,585	2,623	2,690	2,733	2,861	2,837	2,876	2,956	3,109			
教育、学習支援業用	木造	24,796	1,879	1,687	1,592	1,513	1,421	1,387	2,175	2,278	2,540	2,577	2,748	3,000			
	鉄骨鉄筋造	383,137	34,190	33,217	33,126	32,523	31,335	30,555	30,353	29,951	30,881	31,226	32,288	33,491			
	鉄筋造	1,899	154	132	168	185	179	186	187	164	146	126	137	135			
	その他	1,212,459	89,989	92,140	93,936	96,731	99,719	101,432	104,473	105,383	105,868	105,290	107,380	110,119			
その他のサービス業用	木造	140,561	11,416	11,118	10,916	11,614	12,261	12,506	12,488	11,983	11,607	11,390	11,686	11,575			
	鉄骨鉄筋造	106,440	6,995	7,526	7,743	7,914	8,406	9,125	9,686	9,781	9,756	9,756	9,831	9,921			
	鉄筋造	402,503	31,129	32,320	33,182	33,566	33,988	33,597	33,731	34,002	34,059	34,041	33,838	35,052			
	その他	558,405	39,886	40,479	41,628	43,085	44,490	45,724	48,179	49,299	50,353	49,994	51,915	53,373			
その他	木造	4,550	563	697	466	552	575	480	388	319	93	109	110	199			
	鉄骨鉄筋造	1,141,118	91,562	87,867	87,699	87,295	89,735	91,944	96,566	100,411	103,504	104,604	102,500	97,432			
	鉄筋造	310,478	23,201	21,769	21,705	22,437	23,456	23,884	26,033	28,487	30,860	31,518	30,142	26,985			
	その他	6,997	444	454	524	554	617	626	654	624	676	655	591	576			
その他	木造	325,702	29,329	28,271	27,933	27,204	27,068	27,591	27,907	27,309	26,581	26,400	25,354	24,755			
	鉄骨鉄筋造	493,980	38,147	37,014	37,159	36,681	38,338	39,644	41,719	43,678	45,039	45,712	46,038	44,811			
	鉄筋造	3,982	442	358	378	417	255	198	253	313	348	320	375	305			
	その他	457,600	35,422	33,872	34,688	35,717	36,798	38,182	39,690	40,853	41,704	41,104	40,547	39,022			
その他	木造	37,817	2,234	1,815	1,787	2,086	2,394	3,037	3,570	3,993	4,307	4,433	4,417	3,744			
	鉄骨鉄筋造	27,669	2,933	2,788	2,728	2,686	2,636	2,529	2,419	2,192	1,919	1,716	1,675	1,447			
	鉄筋造	133,951	11,735	11,162	10,656	10,559	10,779	10,792	10,706	10,956	11,529	11,552	11,664	11,861			
	その他	256,429	18,269	18,021	19,438	20,318	20,898	21,758	22,880	23,481	23,637	23,192	22,637	21,900			
その他	木造	1,733	250	85	79	68	92	66	114	232	313	211	154	70			
	鉄骨鉄筋造	1,855,650	148,529	147,300	147,347	149,380	149,243	153,067	155,202	156,022	157,707	161,577	164,204	166,071			
	鉄筋造	143,048	12,079	11,561	11,439	11,451	11,566	11,810	12,291	12,568	12,030	12,045	12,241	11,967			
	その他	100,054	10,447	10,171	9,762	9,999	9,250	8,284	7,914	7,725	7,269	6,906	6,623	5,703			
その他	木造	281,305	24,944	24,274	24,548	24,113	22,854	22,934	22,825	23,182	22,848	23,159	22,907	22,717			
	鉄骨鉄筋造	1,302,037	99,178	99,730	100,465	102,585	104,265	107,170	109,316	109,599	112,724	116,453	118,921	121,632			
	鉄筋造	29,205	1,880	1,565	1,133	1,231	1,309	2,868	2,949	2,836	3,014	3,513	3,513	4,051			
	その他	441,647	34,169	35,662	36,904	39,228	39,195	40,096	39,342	38,824	37,065	35,051	33,764	32,348			
その他	木造	71,478	6,370	6,198	6,570	6,843	5,898	5,816	6,633	6,096	5,751	5,472	5,101	4,731			
	鉄骨鉄筋造	7,485	709	726	697	677	676	656	658	590	484	448	475	689			
	鉄筋造	54,163	4,218	4,335	4,418	4,703	4,731	4,704	4,546	4,700	4,668	4,592	4,379	4,170			
	その他	302,217	22,207	23,389	24,979	26,626	27,516	28,513	27,057	26,935	26,584	24,079	23,035	22,297			
その他	木造	6,306	666	1,013	240	380	373	407	449	503	580	460	774	461			

(建築表) 出来高ベース  
表-8 建築主別・用途別・構造別一月別工事費

建築主	用途	構造	2025年度												2026年		
			計	4月	5月	6月	7月	8月	9月	10月	11月	12月	1月	2月	3月		
			百万円	百万円	百万円	百万円	百万円	百万円	百万円	百万円	百万円	百万円	百万円	百万円	百万円	百万円	
公共	合計	木造	6,167,781	471,640	454,793	483,718	508,894	498,095	507,508	525,568	528,759	543,532	528,753	546,697	569,824		
		鉄骨鉄筋造	469,894	20,100	19,671	29,503	34,389	41,262	45,581	50,171	50,933	50,767	48,276	42,736	36,506		
		鉄筋造	526,672	35,210	35,377	36,523	39,917	39,659	39,656	39,373	38,561	38,532	38,206	66,011	79,646		
		鉄骨造	3,116,761	260,175	255,475	263,648	275,661	254,293	251,284	258,488	257,481	266,527	259,988	255,037	258,704		
		その他	1,982,318	148,904	138,893	148,897	153,728	158,861	166,105	171,335	174,988	180,181	175,486	176,472	188,468		
	居住用	木造	72,137	7,250	5,377	5,147	5,199	4,020	4,881	6,201	6,796	7,525	6,797	6,442	6,500		
		鉄骨鉄筋造	729,580	51,207	48,301	50,658	55,416	58,448	62,492	68,251	66,690	68,500	68,405	66,096	65,114		
		鉄筋造	119,763	3,429	2,916	4,842	7,934	11,277	12,924	15,478	14,978	13,839	12,706	10,548	8,892		
		鉄骨造	26,012	1,265	1,178	1,463	1,950	2,067	2,083	2,093	2,117	2,223	2,897	3,002	3,073		
		その他	525,593	42,151	40,630	40,842	41,701	41,524	43,161	45,767	44,892	45,570	46,278	45,930	47,145		
	鉱業、建設業、製造業用	木造	56,247	4,214	3,426	3,380	3,587	3,344	4,053	4,650	4,577	6,197	6,468	6,516	5,833		
		鉄骨鉄筋造	1,965	148	151	130	243	237	271	264	126	70	56	100	171		
		鉄筋造	35,466	2,554	2,029	2,376	2,281	3,111	3,642	3,430	3,482	3,619	3,348	3,055	2,529		
		鉄骨造	850	76	75	277	69	62	50	44	39	36	37	41	43		
		その他	0	0	0	0	0	0	0	0	0	0	0	0	0		
運輸業用	木造	4,461	272	248	173	81	427	406	444	465	494	467	488	497			
	鉄骨鉄筋造	29,772	2,205	1,706	1,795	2,010	2,528	3,158	2,942	2,978	3,090	2,844	2,525	1,990			
	鉄筋造	374	0	0	131	121	95	28	0	0	0	0	0	0			
	鉄骨造	35,237	3,347	2,866	3,203	3,225	3,081	3,099	3,271	3,130	2,893	2,525	2,375	2,223			
	その他	968	4	0	55	93	112	138	157	168	134	75	28	5			
卸売・小売業用	木造	1,936	1	1	159	165	172	189	273	288	226	152	154	154			
	鉄骨鉄筋造	31,554	3,193	2,701	2,861	2,889	2,756	2,731	2,796	2,653	2,487	2,298	2,163	2,028			
	鉄筋造	779	149	163	128	78	41	41	46	22	46	0	29	36			
	鉄骨造	83,121	5,326	5,168	6,167	5,617	5,989	6,358	7,124	7,948	8,368	8,362	8,215	8,480			
	その他	4,723	284	180	1,103	202	196	135	223	417	411	495	544	534			
不動産業用	木造	0	0	0	0	0	0	0	0	0	0	0	0	0			
	鉄骨鉄筋造	0	0	0	0	0	0	0	0	0	0	0	0	0			
	鉄筋造	0	0	0	0	0	0	0	0	0	0	0	0	0			
	鉄骨造	9	4	3	0	0	0	0	0	0	0	0	0	0			
	その他	0	0	0	0	0	0	0	0	0	0	0	0	0			
飲食店、宿泊業用	木造	111,591	7,395	7,754	8,753	9,423	9,374	9,835	9,902	9,428	10,203	9,869	9,822	9,835			
	鉄骨鉄筋造	19,428	787	721	1,323	1,425	1,428	1,582	1,754	1,875	2,260	2,301	2,206	1,768			
	鉄筋造	0	0	0	0	0	0	0	0	0	0	0	0	0			
	鉄骨造	714	118	51	6	6	20	21	24	29	30	117	130	162			
	その他	91,188	6,480	6,974	7,416	7,968	7,921	8,228	8,120	7,517	7,758	7,444	7,479	7,882			
医療、福祉用	木造	261	10	8	7	24	5	5	5	6	154	7	7	23			
	鉄骨鉄筋造	547,471	41,139	40,517	40,258	41,553	42,478	45,004	48,022	49,592	50,604	49,497	48,953	49,855			
	鉄筋造	42,926	2,220	2,573	2,866	3,245	3,549	3,968	4,049	3,986	4,463	4,285	3,987	3,735			
	鉄骨造	49,846	4,251	4,015	4,030	4,295	4,399	4,597	4,519	4,383	4,219	4,403	3,623	3,112			
	その他	164,895	16,254	14,805	13,694	12,661	12,408	12,374	13,440	13,501	13,879	13,885	13,594	14,400			
教育、学習支援業用	木造	278,518	17,124	17,571	18,266	19,960	21,627	23,500	25,289	26,960	27,236	26,188	27,046	27,750			
	鉄骨鉄筋造	11,286	1,290	1,553	1,401	1,392	495	565	725	763	806	737	702	858			
	鉄筋造	1,799,055	135,837	134,208	137,771	143,249	145,195	148,319	152,701	155,644	164,250	159,009	158,069	164,804			
	鉄骨造	97,720	4,905	5,115	6,530	7,286	8,404	8,974	9,296	9,831	10,123	10,056	9,278	7,924			
	その他	179,090	13,333	13,927	14,125	14,821	15,154	15,927	15,982	15,515	15,044	15,263	15,211	14,789			
その他のサービス業用	木造	1,039,408	81,567	82,338	80,984	83,749	84,241	84,582	87,822	88,182	95,559	90,525	89,114	90,746			
	鉄骨鉄筋造	471,147	32,960	32,298	35,160	36,341	36,419	37,867	38,721	41,304	42,918	42,559	43,759	50,841			
	鉄筋造	11,689	3,072	530	971	1,053	976	969	880	812	608	606	708	505			
	鉄骨造	896,646	59,209	60,169	72,723	86,014	67,759	64,685	66,372	68,341	70,431	69,848	98,204	112,891			
	その他	63,782	1,569	1,725	3,819	4,958	6,132	6,674	7,059	7,303	7,390	6,800	5,699	4,654			
その他	木造	161,892	5,586	5,604	6,337	8,088	7,931	7,821	7,931	7,864	8,000	7,856	36,963	51,912			
	鉄骨鉄筋造	455,914	38,971	39,915	48,796	58,436	38,477	33,182	32,045	32,675	33,280	33,419	33,272	33,447			
	鉄筋造	196,621	12,827	12,351	13,407	14,120	14,890	16,372	17,369	17,803	18,588	18,760	19,729	20,406			
	鉄骨造	18,437	256	574	365	412	330	636	1,967	2,696	3,174	3,012	2,541	2,473			
	その他	1,929,615	165,622	153,779	161,809	162,116	162,661	164,075	166,495	164,504	164,664	157,888	151,910	154,093			

(建築表) 出来高ベース  
表-9 地域別・用途別一月別工事費

地域	用途	2025年度	2025年	2025年	2025年	2025年	2025年	2025年	2025年	2025年	2025年	2025年	2026年	2026年	2026年
		計	4月	5月	6月	7月	8月	9月	10月	11月	12月	1月	2月	3月	
		百万円	百万円	百万円	百万円	百万円	百万円	百万円	百万円	百万円	百万円	百万円	百万円	百万円	百万円
全国	合計	34,726,125	2,809,768	2,747,176	2,757,264	2,810,870	2,840,222	2,900,672	2,975,651	3,000,155	3,020,487	2,970,203	2,947,279	2,946,378	
	居住用	17,649,939	1,444,751	1,399,718	1,377,968	1,402,519	1,438,942	1,485,188	1,531,493	1,550,165	1,552,668	1,519,416	1,482,846	1,464,265	
	鉱業・建設業、製造業用	3,143,881	266,485	265,902	266,212	266,616	265,910	262,303	267,127	262,582	261,018	257,576	253,116	249,035	
	運輸業用	1,832,200	150,679	151,621	152,004	151,824	151,961	154,909	154,292	153,912	154,203	152,306	151,074	153,417	
	卸売・小売業用	1,239,631	97,739	97,064	99,968	100,612	104,103	105,124	106,498	106,726	107,789	107,729	104,627	101,654	
	不動産業用	467,623	41,243	39,607	39,225	38,594	37,150	36,511	37,477	37,768	38,809	39,438	40,263	41,537	
	飲食店、宿泊業用	1,324,050	97,384	99,893	102,689	106,154	109,093	111,267	114,375	114,811	116,070	115,159	117,201	119,954	
	医療、福祉用	1,688,589	132,701	128,384	127,956	128,848	132,213	136,947	144,588	150,003	154,108	154,101	151,453	147,287	
	教育、学習支援業用	2,266,655	171,259	168,079	172,459	178,967	181,992	186,500	192,391	196,497	205,955	200,113	198,616	203,826	
	その他のサービス業用	2,752,295	207,737	207,469	220,070	235,394	217,003	217,752	221,574	224,363	228,138	231,425	262,408	278,962	
	その他	2,371,262	199,791	189,440	198,713	201,344	201,856	204,171	205,837	203,327	201,729	192,939	185,674	186,440	
	合計	1,507,450	110,243	108,615	112,981	120,152	129,051	135,948	139,464	138,980	135,500	130,044	124,506	121,968	
	北海道	合計	588,415	45,699	42,908	42,612	46,683	50,935	53,148	54,987	54,864	53,084	50,656	47,273	45,566
鉱業、建設業、製造業用		81,884	5,888	6,804	7,071	7,157	7,598	7,956	7,867	7,631	7,022	5,864	5,483	5,543	
運輸業用		42,874	3,302	3,451	3,570	3,625	3,689	3,943	3,844	3,997	3,700	3,488	3,184	3,082	
卸売・小売業用		51,418	4,447	4,798	4,993	4,797	4,951	4,766	4,211	3,802	3,708	3,315	3,579	4,050	
不動産業用		38,275	2,870	2,777	2,900	2,570	2,650	2,684	3,705	3,666	3,504	3,510	3,635	3,803	
飲食店、宿泊業用		137,421	8,182	8,824	9,534	10,582	11,251	12,410	13,094	13,129	12,784	12,734	12,553	12,342	
医療、福祉用		66,212	5,009	4,557	4,495	4,804	4,549	5,716	5,878	5,898	6,337	6,484	6,375	6,109	
教育、学習支援業用		158,113	8,921	9,247	10,824	11,799	13,070	13,712	14,713	14,856	15,305	15,265	15,360	15,040	
その他のサービス業用		123,764	5,811	6,979	8,389	9,139	10,842	11,818	12,162	12,266	12,074	11,847	11,513	10,924	
その他		219,075	20,115	18,269	18,593	18,994	19,514	19,794	19,003	18,872	17,981	16,882	15,551	15,507	
合計		2,087,029	167,806	163,153	166,178	170,771	174,072	177,820	183,449	182,881	182,632	175,113	170,871	172,283	
東北		合計	823,716	69,970	66,457	64,472	65,385	67,918	70,793	73,393	75,121	72,985	68,780	65,189	63,253
		鉱業、建設業、製造業用	261,568	21,426	22,398	21,804	22,453	22,364	21,782	21,803	20,950	20,898	21,933	22,100	21,658
	運輸業用	71,119	6,063	6,380	6,424	6,655	6,528	6,129	5,832	5,541	5,259	4,962	5,865	5,482	
	卸売・小売業用	97,901	6,802	7,110	7,296	7,240	7,735	7,840	8,291	8,659	8,819	9,127	9,054	9,927	
	不動産業用	11,145	798	827	974	1,027	935	953	987	933	977	974	966	794	
	飲食店、宿泊業用	43,361	3,507	3,684	3,678	3,735	3,836	3,915	3,811	3,861	3,850	3,414	3,261	2,809	
	医療、福祉用	89,456	6,744	6,889	7,140	6,859	7,256	7,485	7,848	7,999	8,220	7,973	7,695	7,347	
	教育、学習支援業用	201,655	17,167	14,526	15,669	15,967	15,950	15,936	17,317	17,186	17,347	16,919	16,901	20,770	
	その他のサービス業用	219,256	17,080	16,734	17,783	19,263	19,769	20,334	20,126	18,509	18,523	17,489	16,939	16,706	
	その他	267,851	18,251	18,147	20,938	22,187	21,782	22,652	24,039	24,122	25,753	23,542	22,901	23,537	
	合計	2,726,619	224,647	218,355	219,698	225,139	229,641	231,595	232,374	234,416	234,284	230,289	224,388	221,794	
	北関東	合計	1,259,278	104,970	101,285	99,266	101,124	104,615	106,312	107,572	108,583	109,058	107,716	104,886	103,890
		鉱業、建設業、製造業用	485,616	42,843	42,169	42,477	42,185	42,056	42,101	40,973	40,519	39,752	38,438	36,550	35,553
運輸業用		112,899	11,695	12,104	11,165	10,949	10,397	9,590	8,835	8,487	7,795	7,355	6,837	7,691	
卸売・小売業用		124,235	10,965	10,697	10,709	10,901	10,992	11,155	10,339	9,522	9,432	9,822	9,868	9,833	
不動産業用		6,490	680	580	573	538	484	403	341	423	597	576	675	619	
飲食店、宿泊業用		89,150	8,159	8,198	8,416	8,585	8,175	7,795	7,126	6,683	7,055	6,334	6,137	6,487	
医療、福祉用		99,478	6,719	6,310	6,630	6,923	7,342	7,843	8,425	8,991	9,986	10,373	10,326	9,610	
教育、学習支援業用		211,370	13,338	12,832	14,305	15,308	16,645	17,349	18,363	20,302	20,777	20,817	20,597	20,738	
その他のサービス業用		160,200	11,107	11,170	11,421	13,150	13,412	13,261	13,988	14,958	14,365	14,271	14,562	14,533	
その他		177,901	14,170	13,008	14,737	15,474	15,521	15,785	16,413	15,947	15,468	14,587	13,952	12,839	
合計		11,293,971	902,356	889,856	895,843	907,977	911,423	933,338	960,004	966,451	971,305	964,492	986,898	1,004,098	
南関東		合計	6,606,574	536,147	527,213	523,835	531,453	535,855	549,585	569,122	574,955	576,164	567,378	559,064	555,823
		鉱業、建設業、製造業用	467,137	39,401	40,114	40,601	40,462	39,697	39,261	39,923	38,433	37,028	37,086	36,681	38,450
	運輸業用	668,733	55,862	54,095	55,425	56,093	55,630	56,497	55,691	55,252	55,008	56,225	56,208	57,046	
	卸売・小売業用	315,900	28,075	25,904	26,441	26,993	27,024	26,573	26,952	26,199	26,412	26,916	25,245	23,167	
	不動産業用	233,755	19,424	18,704	18,406	18,681	17,580	17,567	18,664	19,376	19,737	20,816	21,697	23,104	
	飲食店、宿泊業用	452,524	34,483	35,344	35,960	36,621	37,742	38,668	39,619	39,484	38,887	37,802	38,450	39,466	
	医療、福祉用	565,135	42,270	42,320	43,569	44,710	46,261	46,749	49,301	50,268	50,688	50,191	49,838	48,970	
	教育、学習支援業用	645,492	52,144	51,439	51,909	52,614	51,914	53,580	53,394	53,730	56,697	56,252	56,435	55,385	
	その他のサービス業用	911,247	61,559	62,771	64,677	64,981	64,400	67,973	70,753	72,023	74,073	76,202	108,024	123,810	
	その他	427,474	33,290	31,953	35,021	35,299	35,341	36,884	36,586	36,731	36,613	35,623	35,256	38,878	
	合計	1,305,163	105,327	103,701	104,850	105,861	107,750	109,607	114,219	114,396	113,481	110,153	107,925	107,892	
	北陸	合計	597,412	48,996	47,808	46,286	46,927	48,329	50,317	53,057	53,832	53,716	50,963	49,032	48,149
		鉱業、建設業、製造業用	190,894	15,518	16,023	15,777	15,543	16,015	16,011	16,568	16,710	16,376	15,967	15,276	15,110
運輸業用		37,256	1,854	2,162	2,283	2,474	3,083	3,589	3,719	3,848	3,890	3,715	3,583	3,056	
卸売・小売業用		77,419	6,935	7,345	8,157	7,015	7,024	6,808	6,508	5,857	5,615	5,561	5,384	5,210	
不動産業用		1,831	109	73	94	123	172	161	156	140	201	224	198	178	
飲食店、宿泊業用		51,364	3,575	3,543	3,924	3,798	3,796	3,852	4,064	4,001	4,549	5,038	5,564	5,661	
医療、福祉用		57,790	6,057	4,997	4,253	4,076	4,315	4,048	4,228	4,451	4,813	5,031	5,552	5,967	
教育、学習支援業用		49,720	4,144	3,943	3,955	4,431	4,574	4,199	4,123	4,212	3,981	4,023	4,158	3,978	
その他のサービス業用		131,693	10,894	10,683	11,626	12,249	10,915	10,734	11,230	10,881	10,584	10,602	10,565	10,729	
その他		109,784	7,245	7,124	8,493	9,226	9,526	9,889	10,566	10,464	9,757	9,027	8,612	9,855	

(建築表) 出来高ベース  
表-9 地域別・用途別一月別工事費

地域	用途	2025年度	2025年	2025年	2025年	2025年	2025年	2025年	2025年	2025年	2025年	2025年	2026年	2026年	2026年
		計	4月	5月	6月	7月	8月	9月	10月	11月	12月	1月	2月	3月	
		百万円	百万円	百万円	百万円	百万円	百万円	百万円	百万円	百万円	百万円	百万円	百万円	百万円	百万円
中部	合計	4,069,957	331,249	324,373	324,993	331,294	341,054	346,109	351,186	353,672	352,489	343,982	337,022	332,534	
	居住用	2,067,511	169,535	164,739	162,022	164,879	170,734	176,518	179,117	181,009	180,538	175,333	171,985	171,100	
	鉱業・建設業、製造業用	512,726	46,911	46,422	45,095	45,219	44,742	42,570	41,508	40,519	41,487	40,587	39,749	37,917	
	運輸業用	268,536	21,573	21,001	21,409	21,259	21,518	23,328	24,463	24,826	23,190	22,227	21,844	21,898	
	卸売・小売業用	126,781	9,966	9,713	9,943	9,698	10,092	9,729	10,197	10,764	11,115	11,270	11,862	12,432	
	不動産業用	78,090	7,482	7,682	7,733	7,718	7,108	6,703	6,072	5,899	5,754	5,704	5,076	5,160	
	飲食店、宿泊業用	66,726	3,964	4,496	4,622	4,872	5,428	5,698	5,990	6,144	6,202	6,182	6,167	6,961	
	医療、福祉用	186,104	15,191	15,182	15,169	15,577	15,642	15,646	16,433	16,226	16,741	15,719	15,074	13,505	
	教育、学習支援業用	235,156	17,763	17,350	19,152	20,063	20,913	21,338	21,770	21,026	20,019	19,303	18,711	17,748	
	その他のサービス業用	232,291	17,688	16,001	15,618	16,501	17,739	18,479	19,195	20,649	21,234	22,397	22,909	23,881	
	その他	296,036	21,176	21,786	24,230	25,507	27,138	26,100	26,442	26,611	26,209	25,261	23,644	21,931	
近畿	合計	5,315,522	444,584	432,781	433,570	445,152	432,236	438,202	447,787	451,593	461,420	450,354	439,631	438,212	
	居住用	2,677,709	216,658	209,304	206,149	209,588	216,474	224,819	233,665	236,771	239,131	233,386	226,812	224,952	
	鉱業・建設業、製造業用	516,088	45,073	44,469	45,418	44,789	44,565	43,727	43,747	42,267	42,608	41,610	39,782	38,034	
	運輸業用	336,289	31,684	31,980	30,350	28,843	27,705	27,761	26,921	25,539	26,527	26,531	25,551	26,897	
	卸売・小売業用	179,555	13,164	13,139	12,990	13,559	14,431	15,363	15,937	16,411	17,145	16,527	15,987	14,903	
	不動産業用	35,860	4,033	3,535	3,220	3,081	3,140	3,046	2,694	2,658	2,861	2,441	2,482	2,670	
	飲食店、宿泊業用	222,446	16,582	16,930	17,554	18,008	18,558	18,591	18,936	19,305	18,952	18,949	19,908	20,174	
	医療、福祉用	305,119	26,833	25,278	23,790	22,535	23,012	24,320	25,828	27,375	27,192	26,794	26,263	25,898	
	教育、学習支援業用	335,617	23,895	23,535	24,130	25,556	26,201	28,130	28,567	29,722	34,106	30,183	29,697	31,896	
	その他のサービス業用	481,965	48,288	47,353	52,329	61,216	40,261	33,579	31,587	31,785	32,473	34,098	34,089	34,907	
	その他	224,874	18,374	17,258	17,639	17,976	17,889	18,867	19,908	19,759	20,424	19,837	19,063	17,881	
中国	合計	1,777,031	137,702	134,355	135,286	137,431	141,880	146,499	151,911	156,604	160,350	159,649	159,178	156,185	
	居住用	808,109	67,672	64,519	62,106	61,918	64,155	66,803	68,987	70,043	71,167	70,645	70,583	69,511	
	鉱業・建設業、製造業用	192,092	14,467	13,479	13,745	14,117	14,161	14,655	15,104	17,848	17,867	18,381	19,324	18,944	
	運輸業用	64,194	4,416	4,928	5,417	5,155	5,710	5,756	5,902	5,657	5,678	5,546	5,239	4,790	
	卸売・小売業用	80,050	5,376	5,648	6,215	6,644	6,855	7,051	7,574	7,746	7,376	6,951	6,542	6,073	
	不動産業用	9,770	634	628	624	576	768	836	810	835	930	984	1,047	1,096	
	飲食店、宿泊業用	64,666	5,052	4,977	5,096	5,216	5,277	5,106	5,161	4,935	5,867	5,821	5,995	6,162	
	医療、福祉用	95,661	7,304	7,161	7,286	7,162	6,952	6,999	7,584	8,691	9,229	9,504	9,205	8,585	
	教育、学習支援業用	127,923	7,313	7,316	8,533	9,305	9,883	10,294	11,432	11,950	12,626	12,874	12,898	13,498	
	その他のサービス業用	170,472	11,950	12,490	12,749	13,147	13,361	14,259	14,392	14,378	15,570	15,883	16,311	15,983	
	その他	164,094	13,519	13,209	13,515	14,190	14,757	14,741	14,965	14,522	14,039	13,060	12,033	11,542	
四国	合計	770,178	59,053	58,532	59,375	62,068	64,583	66,927	68,443	69,032	69,208	67,153	64,601	60,703	
	居住用	362,650	28,934	28,120	28,010	28,938	30,336	31,130	32,007	32,604	32,444	31,398	30,151	28,579	
	鉱業・建設業、製造業用	90,117	6,230	6,359	6,812	7,444	7,961	8,291	8,538	8,129	7,983	7,620	7,498	7,251	
	運輸業用	16,710	709	702	975	1,272	1,541	1,579	1,510	1,629	1,711	1,782	1,754	1,545	
	卸売・小売業用	43,165	3,128	3,265	3,497	3,594	3,816	3,986	3,971	4,019	4,073	3,804	3,406	2,605	
	不動産業用	3,871	507	566	585	583	550	407	277	123	82	41	98	53	
	飲食店、宿泊業用	34,589	2,113	2,160	2,175	2,305	2,343	2,729	3,060	3,154	3,518	3,596	3,668	3,768	
	医療、福祉用	41,407	3,267	3,222	3,366	3,458	3,406	3,485	3,658	3,780	3,726	3,695	3,403	2,942	
	教育、学習支援業用	53,841	3,636	3,758	3,634	3,840	4,158	4,426	5,178	5,144	5,588	5,267	4,658	4,555	
	その他のサービス業用	32,251	2,196	2,161	2,246	2,362	2,373	2,768	2,960	3,075	3,194	3,100	3,101	2,715	
	その他	91,578	8,333	8,219	8,076	8,271	8,099	8,126	7,785	7,376	6,889	6,850	6,864	6,689	
九州	合計	3,873,205	326,801	313,455	304,491	305,097	308,532	314,627	326,312	332,129	339,820	338,974	332,257	330,710	
	居住用	1,858,564	156,170	147,364	143,209	145,623	149,609	155,763	159,587	162,384	164,381	163,161	157,872	153,441	
	鉱業・建設業、製造業用	345,757	28,727	27,665	27,413	27,247	26,750	25,949	31,098	29,576	29,997	30,089	30,673	30,575	
	運輸業用	213,590	13,821	14,818	14,985	15,499	16,160	16,736	17,575	19,136	21,445	20,475	21,008	21,931	
	卸売・小売業用	143,210	8,880	9,443	9,726	10,171	11,155	11,852	12,519	13,749	14,096	14,436	13,700	13,453	
	不動産業用	48,535	4,707	4,234	4,117	3,697	3,761	3,751	3,772	3,713	4,167	4,170	4,388	4,060	
	飲食店、宿泊業用	161,803	11,767	11,737	11,731	12,431	12,688	12,503	13,513	14,115	14,407	15,290	15,499	16,124	
	医療、福祉用	182,227	13,308	12,468	12,260	12,742	13,476	14,655	15,404	16,325	17,176	18,336	17,722	18,354	
	教育、学習支援業用	237,767	22,939	24,134	20,348	20,085	18,685	17,535	17,534	18,370	19,508	19,211	19,200	20,217	
	その他のサービス業用	289,156	21,164	21,127	23,233	23,385	23,930	24,548	25,181	25,838	26,047	25,535	24,394	24,775	
	その他	392,597	45,319	40,465	37,471	34,219	32,288	31,335	30,130	28,924	28,596	28,270	27,799	27,781	

(建築表) 出来高ベース  
表-1.0 都道府県別・用途別一年度計工事費

年度	用途	北海道	青森県	岩手県	宮城県	秋田県	山形県	福島県	茨城県	栃木県	群馬県	埼玉県	千葉県
		百万円	百万円	百万円	百万円	百万円	百万円	百万円	百万円	百万円	百万円	百万円	百万円
2025年度	合計	1,507,450	223,191	271,570	710,054	186,582	234,346	461,286	842,848	470,426	580,395	1,837,601	1,732,151
	居住用	588,415	98,295	109,953	281,943	64,562	100,370	168,593	357,646	227,718	235,650	1,030,257	914,363
	鉱業・建設業、製造業用	81,884	25,573	39,563	86,689	8,296	37,263	64,185	138,086	78,185	131,739	140,360	121,220
	運輸業用	42,874	3,964	10,539	39,811	3,149	2,242	11,414	66,284	15,471	20,538	173,301	195,348
	卸売・小売業用	51,418	6,160	8,745	22,656	5,859	7,271	47,211	32,197	31,783	22,569	74,124	72,706
	不動産業用	38,275	868	999	8,643	46	139	450	1,968	893	1,926	5,032	3,492
	飲食店、宿泊業用	137,421	5,299	9,176	7,953	6,402	3,526	12,004	7,417	20,082	27,323	20,863	36,537
	医療、福祉用	66,212	7,625	9,923	21,061	9,007	13,114	28,727	30,689	23,327	23,114	90,418	124,078
	教育、学習支援業用	158,113	27,835	33,543	68,415	25,667	30,127	16,067	108,767	8,986	29,767	102,602	86,332
	その他のサービス業用	123,764	19,198	20,834	79,830	20,313	20,366	58,715	43,412	42,197	39,210	100,024	141,859
	その他	219,075	29,295	29,295	93,054	43,281	19,927	53,921	56,382	21,785	48,558	100,619	36,216

年度	用途	東京都	神奈川県	新潟県	富山県	石川県	福井県	山梨県	長野県	岐阜県	静岡県	愛知県	三重県
		百万円	百万円	百万円	百万円	百万円	百万円	百万円	百万円	百万円	百万円	百万円	百万円
2025年度	合計	5,289,761	2,434,458	479,471	266,628	344,892	214,172	243,714	589,235	485,192	903,572	2,277,286	403,908
	居住用	3,245,501	1,416,452	222,167	128,902	158,614	87,729	112,449	325,815	212,557	473,372	1,190,007	191,576
	鉱業・建設業、製造業用	61,470	144,087	49,560	58,131	47,462	35,740	59,468	78,138	71,519	120,846	269,119	51,241
	運輸業用	114,193	185,892	16,216	6,978	8,845	5,218	2,486	8,120	31,995	40,127	177,273	19,141
	卸売・小売業用	116,890	52,180	32,555	17,068	12,727	15,069	7,318	30,368	17,278	25,760	68,728	15,016
	不動産業用	214,126	11,105	1,006	298	283	243	349	1,354	311	2,775	74,081	923
	飲食店、宿泊業用	318,428	76,696	7,716	2,475	32,009	9,165	14,448	19,881	6,159	35,817	16,232	8,519
	医療、福祉用	185,987	164,653	23,571	7,129	21,941	5,149	10,299	12,050	38,543	24,244	103,818	19,499
	教育、学習支援業用	371,540	85,018	17,596	14,586	10,006	7,532	16,209	47,642	25,959	40,462	123,275	45,460
	その他のサービス業用	475,311	194,053	63,953	14,852	25,047	27,841	12,250	23,132	30,758	51,222	132,472	17,840
	その他	186,315	104,323	45,131	16,209	27,958	20,485	8,439	42,737	50,113	88,947	122,281	34,694

年度	用途	滋賀県	京都府	大阪府	兵庫県	奈良県	和歌山県	鳥取県	島根県	岡山県	広島県	山口県	徳島県
		百万円	百万円	百万円	百万円	百万円	百万円	百万円	百万円	百万円	百万円	百万円	百万円
2025年度	合計	503,615	761,352	2,169,628	1,437,882	261,793	181,252	103,189	217,308	465,611	656,001	334,922	153,257
	居住用	176,723	380,257	1,266,307	641,949	126,901	85,572	52,675	82,601	213,180	319,971	139,681	71,426
	鉱業・建設業、製造業用	160,036	49,890	104,767	160,338	31,183	9,876	5,896	30,045	45,831	58,522	51,799	16,471
	運輸業用	18,485	38,034	159,520	103,231	13,649	3,369	2,787	633	38,319	14,118	8,336	225
	卸売・小売業用	16,670	15,072	70,257	50,701	15,896	10,959	5,843	5,917	23,053	37,361	7,876	8,039
	不動産業用	1,532	5,835	21,266	6,370	494	363	142	155	1,360	7,871	242	98
	飲食店、宿泊業用	3,230	48,151	125,114	33,462	6,464	6,025	5,207	7,155	12,725	33,175	6,404	4,450
	医療、福祉用	53,444	26,797	119,192	80,601	8,246	16,838	5,033	7,653	17,061	49,415	16,499	10,235
	教育、学習支援業用	23,908	66,584	118,174	75,754	34,079	17,118	4,960	16,754	30,015	58,292	17,902	9,714
	その他のサービス業用	9,100	110,542	138,847	199,866	12,428	11,180	6,483	45,816	33,055	58,784	26,334	1,685
	その他	40,487	20,189	46,185	85,610	12,452	19,952	14,162	20,578	51,012	18,492	59,849	30,914

年度	用途	香川県	愛媛県	高知県	福岡県	佐賀県	長崎県	熊本県	大分県	宮崎県	鹿児島県	沖縄県
		百万円	百万円	百万円	百万円	百万円	百万円	百万円	百万円	百万円	百万円	百万円
2025年度	合計	246,535	243,050	127,336	1,490,078	252,759	241,363	517,927	235,798	279,622	388,336	467,322
	居住用	107,372	122,008	61,844	709,567	103,780	121,854	252,780	126,684	127,847	172,289	243,763
	鉱業・建設業、製造業用	45,665	21,785	6,195	116,859	13,396	30,942	125,573	12,638	23,017	15,265	8,068
	運輸業用	11,731	1,744	3,009	161,678	21,215	304	18,382	1,278	3,156	5,852	1,724
	卸売・小売業用	11,653	16,166	7,307	61,093	8,005	5,611	16,927	9,984	11,260	6,657	23,673
	不動産業用	246	3,444	83	43,931	373	343	1,811	501	500	307	768
	飲食店、宿泊業用	17,182	6,927	6,030	37,418	8,374	10,816	16,351	17,975	8,128	15,286	47,454
	医療、福祉用	11,065	12,668	7,439	69,711	7,207	10,612	18,047	9,886	9,647	41,384	15,733
	教育、学習支援業用	16,506	15,141	12,481	101,507	15,493	10,240	22,774	17,994	6,790	33,196	29,772
	その他のサービス業用	10,597	8,420	11,549	105,468	32,982	12,833	13,147	22,444	46,131	19,718	36,433
	その他	14,517	34,747	11,399	82,846	41,933	37,807	32,135	16,414	43,146	78,384	59,931

(建築表) 出来高ベース  
表-1.1 地域別・構造別一別工事費

地域	構造	2025年度	2025年	2025年	2025年	2025年	2025年	2025年	2025年	2025年	2025年	2026年	2026年	2026年
		計	4月	5月	6月	7月	8月	9月	10月	11月	12月	1月	2月	3月
		百万円	百万円	百万円	百万円	百万円	百万円	百万円	百万円	百万円	百万円	百万円	百万円	百万円
全国	合計	34,726,125	2,809,768	2,747,176	2,757,264	2,810,870	2,840,222	2,900,672	2,975,651	3,000,155	3,020,487	2,970,203	2,947,279	2,946,378
	木造	10,746,332	874,468	832,147	810,078	822,794	858,453	900,674	940,154	964,830	972,572	960,471	920,288	899,402
	鉄骨鉄筋造	1,060,177	80,032	80,240	81,182	85,352	84,964	85,264	85,128	84,035	83,033	82,576	108,340	120,030
	鉄筋造	9,591,519	809,390	797,951	806,098	819,134	797,715	795,810	808,596	803,562	805,142	792,222	778,508	777,391
	その他	13,116,494	1,027,892	1,020,733	1,044,885	1,068,054	1,084,708	1,102,262	1,123,088	1,127,796	1,139,303	1,126,398	1,121,279	1,130,095
北海道	合計	211,603	17,985	16,105	15,022	15,535	14,382	16,662	18,683	19,932	20,436	18,536	18,864	19,460
	木造	1,507,450	110,243	108,615	112,981	120,152	129,051	135,948	139,464	138,980	135,500	130,044	124,506	121,968
	鉄骨鉄筋造	478,960	33,315	31,991	34,075	38,047	42,451	45,120	47,235	46,786	44,995	41,969	37,892	35,072
	鉄筋造	43,026	3,660	3,801	3,847	3,913	3,949	3,976	3,903	3,776	3,532	3,283	2,983	2,401
	その他	523,908	43,207	40,109	40,164	41,494	42,778	43,209	45,117	45,307	45,153	45,857	45,568	45,946
東北	合計	453,484	28,821	31,560	33,918	35,446	39,338	43,196	42,767	42,771	41,481	38,622	37,725	37,838
	木造	8,083	1,240	1,154	976	1,251	535	447	442	340	338	312	338	711
	鉄骨鉄筋造	2,087,029	167,806	163,153	166,178	170,771	174,072	177,820	183,449	182,881	182,632	175,113	170,871	172,283
	鉄筋造	785,695	64,702	60,604	60,560	60,560	64,005	67,373	71,440	72,904	72,042	67,711	62,961	60,154
	その他	36,110	1,835	1,605	1,800	3,085	2,921	2,898	3,180	3,296	3,523	3,579	3,916	4,473
北関東	合計	396,403	32,247	32,054	33,145	33,999	33,837	34,013	34,580	34,124	33,916	32,695	31,642	30,153
	木造	835,377	65,087	67,250	68,852	70,572	71,893	70,634	71,048	69,357	69,859	68,142	69,288	73,754
	鉄骨鉄筋造	33,084	3,936	1,640	1,822	1,874	1,416	2,902	3,201	3,200	3,291	2,986	3,065	3,749
	鉄筋造	2,726,619	224,647	218,355	219,698	225,139	229,641	231,595	232,374	234,416	234,284	230,289	224,888	221,794
	その他	1,104,131	90,297	86,660	85,165	86,796	90,393	93,565	95,054	96,299	97,089	95,987	93,599	93,227
南関東	合計	62,634	4,639	4,619	4,765	5,412	5,585	5,486	5,614	5,563	5,686	5,598	5,168	4,500
	木造	378,919	31,789	30,897	30,857	31,237	31,087	30,439	31,872	33,077	33,524	32,454	31,316	30,371
	鉄骨鉄筋造	1,164,975	96,647	95,267	97,985	100,802	101,520	100,382	98,300	97,728	96,445	94,886	92,870	92,142
	鉄筋造	15,959	1,275	911	926	891	1,056	1,723	1,534	1,749	1,540	1,364	1,436	1,554
	その他	11,293,971	902,356	889,856	895,843	907,907	911,423	933,338	960,004	966,451	971,305	964,492	966,898	1,004,098
北陸	合計	2,861,904	232,248	223,487	215,668	217,241	223,976	234,332	247,913	256,313	259,422	254,938	249,863	246,502
	木造	500,779	37,973	37,802	37,472	38,578	37,225	36,067	35,679	35,192	34,096	33,861	61,616	75,218
	鉄骨鉄筋造	3,874,903	321,808	318,369	321,045	322,980	322,250	325,302	329,258	325,285	324,415	321,945	320,146	322,099
	鉄筋造	4,011,231	307,263	306,932	318,495	326,399	325,543	334,874	343,308	345,573	348,259	348,653	350,299	355,633
	その他	45,155	3,065	3,266	3,163	2,708	2,429	2,764	3,846	4,088	5,113	5,095	4,974	4,645
中部	合計	1,305,163	105,327	103,701	104,850	105,861	107,750	109,607	114,219	114,396	113,481	110,153	107,925	107,892
	木造	562,336	46,739	45,517	45,263	44,972	46,551	47,921	49,350	49,987	49,691	47,295	45,073	43,978
	鉄骨鉄筋造	74,761	5,969	6,036	6,533	6,845	6,872	6,922	6,984	6,502	6,016	5,813	5,321	4,949
	鉄筋造	156,759	12,189	12,049	13,360	13,133	12,695	12,464	13,333	13,352	13,661	13,568	13,377	13,577
	その他	498,175	39,540	39,234	38,706	39,784	40,636	41,207	43,107	43,078	42,810	42,654	43,137	44,282
近畿	合計	13,132	889	865	988	1,127	997	1,094	1,446	1,477	1,303	823	1,017	1,106
	木造	4,069,957	331,249	324,373	324,993	331,294	341,054	346,109	351,186	353,672	352,489	343,989	337,022	332,534
	鉄骨鉄筋造	1,464,531	120,801	115,456	111,587	112,184	116,984	122,231	125,806	128,825	130,583	128,873	126,598	124,604
	鉄筋造	59,577	5,096	5,051	5,153	5,101	5,068	5,429	5,029	4,892	4,654	4,779	4,625	4,701
	その他	752,089	64,071	63,645	65,316	66,189	66,328	65,907	65,926	64,229	61,453	58,451	56,007	54,568
中国	合計	1,776,942	139,919	138,892	141,536	146,229	151,152	151,240	153,189	154,094	154,328	150,510	148,380	147,474
	木造	16,818	1,363	1,329	1,402	1,590	1,522	1,301	1,236	1,633	1,472	1,371	1,413	1,186
	鉄骨鉄筋造	5,315,522	444,584	432,781	433,570	445,152	432,236	438,202	447,787	451,593	461,420	450,354	439,631	438,212
	鉄筋造	1,420,641	115,831	108,305	104,212	106,597	111,544	118,048	124,009	128,107	130,101	127,456	123,946	122,489
	その他	164,106	11,932	11,986	11,909	12,300	12,717	13,885	14,189	14,189	14,801	15,600	15,591	15,007
四国	合計	1,649,228	148,084	146,691	150,846	159,154	137,509	131,725	131,910	131,067	134,232	128,193	124,638	125,179
	木造	2,042,988	166,098	162,933	164,024	164,188	167,115	171,089	174,285	174,656	178,512	175,603	172,184	172,300
	鉄骨鉄筋造	38,558	2,839	2,866	2,578	2,913	3,353	3,456	3,395	3,574	3,774	3,502	3,273	3,236
	鉄筋造	1,777,031	137,702	134,355	135,286	137,431	141,880	146,499	151,911	156,604	160,350	159,649	159,178	156,185
	その他	608,369	49,268	46,481	44,664	44,995	46,954	49,942	52,250	54,369	55,691	55,719	54,700	53,336
九州	合計	39,039	2,293	2,513	2,698	2,903	3,241	3,318	3,514	3,677	3,697	3,686	3,700	3,800
	木造	391,240	30,265	30,222	30,643	31,094	31,102	31,762	33,376	33,110	34,459	35,051	35,227	34,930
	鉄骨鉄筋造	728,126	54,969	54,512	56,606	57,787	59,842	60,649	61,750	64,343	65,368	64,403	64,634	63,262
	鉄筋造	10,257	908	627	676	652	740	829	1,022	1,106	1,135	789	917	857
	その他	770,178	59,053	58,532	59,375	62,068	64,583	66,927	68,943	69,032	69,208	67,153	64,601	60,703
九州	合計	328,105	26,461	25,796	25,233	25,872	27,170	28,098	29,096	29,850	29,685	28,535	27,112	25,198
	木造	2,231	200	166	164	151	88	195	199	199	195	200	237	237
	鉄骨鉄筋造	134,767	11,610	11,341	10,979	11,176	11,416	11,631	12,146	11,789	11,554	10,864	10,078	10,181
	鉄筋造	299,496	20,350	20,791	22,373	24,329	25,441	26,662	27,033	26,838	27,231	27,145	26,705	24,599
	その他	5,579	432	439	625	540	467	340	468	357	543	409	469	487
九州	合計	3,873,205	326,801	313,455	304,491	305,097	308,532	314,627	326,312	332,129	339,820	338,974	332,257	330,710
	木造	1,131,669	94,807	87,851	83,651	84,849	88,428	94,044	98,002	101,392	103,273	101,987	98,544	94,842
	鉄骨鉄筋造	77,913	6,435	6,662	6,842	7,064	7,296	7,088	6,839	6,748	6,833	6,178	5,185	4,745
	鉄筋造	1,333,303	114,122	112,573	109,742	108,677	108,713	109,360	111,078	112,223	112,776	113,145	110,510	110,384
	その他	1,305,340	109,197	103,363	102,389	102,518	102,227	102,328	108,301	109,358	115,012	115,779	116,057	118,810
九州	合計	24,979	2,240	3,006	1,867	1,988	1,867	1,807	2,093	2,408	1,926	1,885	1,961	1,929

(建築表) 出来高ベース  
表-12 都道府県別・構造別一年度計工事費

年度	構造	北海道	青森県	岩手県	宮城県	秋田県	山形県	福島県	茨城県	栃木県	群馬県	埼玉県	千葉県
		百万円	百万円	百万円	百万円	百万円	百万円	百万円	百万円	百万円	百万円	百万円	百万円
2025年度	合計	1,507,450	223,191	271,570	710,054	186,582	234,346	461,286	842,848	470,426	580,395	1,837,601	1,732,151
	木造	478,950	101,368	107,840	213,574	70,542	97,085	195,285	300,329	197,499	220,046	666,189	571,880
	鉄骨鉄筋造	43,026	1,287	1,499	19,943	137	94	13,149	53,687	3,110	1,071	56,939	19,136
	鉄筋造	523,908	47,453	50,171	178,909	54,296	37,179	28,395	124,825	63,681	76,973	377,084	452,460
	鉄骨造	453,484	70,659	109,782	294,496	60,446	91,896	208,458	359,500	202,702	280,451	733,129	672,229
その他	8,083	2,424	2,277	3,132	1,160	8,092	15,999	4,507	3,435	1,854	4,260	16,446	

年度	構造	東京都	神奈川県	新潟県	富山県	石川県	福井県	山梨県	長野県	岐阜県	静岡県	愛知県	三重県
		百万円	百万円	百万円	百万円	百万円	百万円	百万円	百万円	百万円	百万円	百万円	百万円
2025年度	合計	5,289,761	2,434,458	479,471	266,628	344,892	214,172	243,714	589,235	485,192	903,572	2,277,286	403,908
	木造	939,182	684,653	215,507	107,290	158,204	81,336	107,153	279,104	204,658	332,563	750,725	176,585
	鉄骨鉄筋造	366,424	58,279	20,974	15,641	18,770	19,376	444	4,323	6,092	19,112	17,319	17,054
	鉄筋造	2,293,294	752,065	84,101	17,202	30,294	25,162	34,845	78,596	50,092	152,625	493,478	55,894
	鉄骨造	1,681,773	924,099	153,626	121,221	135,899	87,429	99,780	222,543	221,227	396,325	1,007,262	152,129
その他	9,088	15,361	5,263	5,274	1,726	869	1,493	4,670	3,124	2,947	8,501	2,246	

年度	構造	滋賀県	京都府	大阪府	兵庫県	奈良県	和歌山県	鳥取県	島根県	岡山県	広島県	山口県	徳島県
		百万円	百万円	百万円	百万円	百万円	百万円	百万円	百万円	百万円	百万円	百万円	百万円
2025年度	合計	503,615	761,352	2,169,628	1,437,882	261,793	181,252	103,189	217,308	465,611	656,001	334,922	153,257
	木造	138,656	189,346	527,013	381,036	98,638	85,953	50,637	74,065	174,240	193,691	115,736	61,609
	鉄骨鉄筋造	6,648	17,164	67,508	72,483	304	0	5,617	361	5,755	27,306	21	280
	鉄筋造	62,092	203,758	816,857	485,840	46,864	33,817	9,503	73,597	76,446	166,045	65,649	40,537
	鉄骨造	294,622	347,182	732,555	493,428	115,753	59,448	35,694	67,610	206,943	267,382	150,496	49,937
その他	1,597	3,902	25,695	5,096	234	2,034	1,737	1,675	2,247	1,578	3,019	893	

年度	構造	香川県	愛媛県	高知県	福岡県	佐賀県	長崎県	熊本県	大分県	宮崎県	鹿児島県	沖縄県
		百万円	百万円	百万円	百万円	百万円	百万円	百万円	百万円	百万円	百万円	百万円
2025年度	合計	246,535	243,050	127,336	1,490,078	252,759	241,363	517,927	235,798	279,622	388,336	467,322
	木造	95,789	113,746	56,961	399,039	85,342	90,179	175,351	100,149	103,640	136,797	41,172
	鉄骨鉄筋造	133	1,356	462	20,214	1,128	666	6,500	7,998	2,805	21,839	16,763
	鉄筋造	36,066	35,041	23,123	487,133	69,470	74,369	93,972	63,309	67,247	134,627	343,176
	鉄骨造	113,101	91,464	44,994	577,357	96,014	75,473	241,192	62,505	104,265	93,721	54,813
その他	1,446	1,443	1,796	6,336	804	675	912	1,838	1,664	1,352	11,398	

(建築表) 出来高ベース  
表-1.3 地域別・建築主別・使途別-月別工事費

地域	建築主	使途	2025年度												2026年		2026年	
			4月	5月	6月	7月	8月	9月	10月	11月	12月	1月	2月	3月	2026年	2026年		
			百万円	百万円	百万円	百万円	百万円	百万円	百万円	百万円	百万円	百万円	百万円	百万円	百万円	百万円	百万円	
全国	合計	住宅	34,726,125	2,809,768	2,747,176	2,757,264	2,810,870	2,840,222	2,900,672	2,975,651	3,000,155	3,020,487	2,970,203	2,947,279	2,946,378			
		事務所	17,670,064	1,445,401	1,400,797	1,379,263	1,403,814	1,440,423	1,486,638	1,533,315	1,552,228	1,554,931	1,521,720	1,485,055	1,466,478			
		店舗	3,138,213	251,556	248,078	254,725	259,870	257,532	261,054	266,146	265,757	267,955	268,241	267,146	270,064			
	民間	住宅	1,089,123	82,041	82,610	86,358	87,357	90,902	92,535	94,906	95,258	95,935	95,923	93,772	91,617			
		事務所	2,746,344	228,598	229,186	231,361	231,526	232,610	230,688	236,348	231,490	230,555	226,160	221,267	216,557			
		店舗	2,218,509	172,932	176,779	180,396	181,090	183,436	188,631	189,769	189,815	190,587	188,225	187,768	189,081			
	公共	住宅	1,956,176	145,219	144,336	148,291	153,988	156,165	160,669	166,149	170,454	179,817	175,519	175,064	180,506			
		事務所	767,777	65,043	63,235	61,707	60,573	61,683	63,315	64,893	65,799	65,959	65,508	64,970	65,092			
		店舗	5,139,919	418,977	402,158	415,164	432,654	417,471	417,143	424,124	429,353	434,749	428,906	452,236	466,984			
	北海道	合計	住宅	28,558,344	2,338,128	2,292,383	2,273,546	2,301,975	2,342,127	2,393,164	2,450,082	2,471,396	2,476,955	2,441,450	2,400,582	2,376,554		
			事務所	16,927,085	1,393,812	1,351,742	1,327,694	1,347,535	1,380,925	1,423,117	1,463,773	1,484,115	1,484,904	1,451,830	1,417,582	1,400,056		
			店舗	2,118,644	179,528	177,723	176,945	178,067	173,793	173,345	174,819	173,569	174,401	176,734	178,648	181,062		
		民間	住宅	1,033,997	79,346	79,925	82,026	83,785	87,251	88,346	90,073	89,827	90,249	89,892	87,915	85,361		
			事務所	2,580,672	217,277	217,530	218,948	218,999	219,092	216,164	221,105	216,807	215,335	211,610	206,999	201,405		
			店舗	2,116,345	167,779	170,736	173,620	174,098	175,975	180,491	180,596	180,585	180,157	177,618	176,982	177,709		
		公共	住宅	405,306	30,238	29,403	30,946	32,302	33,216	34,239	35,531	36,506	36,793	36,272	35,786	34,075		
			事務所	459,021	38,193	37,362	37,399	36,299	36,573	37,335	38,550	39,082	39,573	40,248	39,368	39,040		
			店舗	2,917,273	231,955	227,962	225,969	231,491	235,302	240,128	245,634	250,905	255,542	257,236	257,301	257,847		
東北		合計	住宅	6,167,781	471,640	454,793	483,718	508,894	498,095	507,508	525,568	528,759	543,532	528,753	546,697	569,824		
			事務所	742,978	51,589	49,054	51,569	56,279	59,498	63,521	69,642	68,113	70,027	69,890	67,473	66,422		
			店舗	1,019,479	72,028	70,355	77,780	81,803	83,739	87,709	91,327	92,188	93,554	91,497	88,497	89,002		
		民間	住宅	55,216	2,695	2,685	4,332	3,572	3,651	4,189	4,322	5,431	5,686	6,032	5,857	6,256		
			事務所	185,672	11,320	11,656	12,413	13,126	13,518	14,524	15,243	14,683	15,219	14,550	14,268	15,152		
			店舗	102,164	5,153	6,043	6,776	6,992	7,461	8,140	9,173	9,230	10,430	10,608	10,787	11,372		
		公共	住宅	1,550,870	114,982	114,933	117,345	121,686	122,949	126,430	130,617	133,948	143,024	139,247	139,279	146,431		
			事務所	308,756	26,850	25,873	24,308	24,274	25,109	25,980	26,343	26,718	26,386	25,259	25,602	26,052		
			店舗	2,222,646	187,022	174,195	189,195	201,163	182,169	177,015	178,490	178,448	179,207	171,670	194,935	209,137		
	北関東	合計	住宅	1,507,450	110,243	108,615	112,981	120,152	129,051	135,948	139,464	138,980	135,500	130,044	124,506	121,968		
			事務所	593,500	45,825	43,210	42,986	47,092	51,380	53,598	55,484	55,416	53,677	51,207	47,749	45,875		
			店舗	168,440	15,375	13,420	13,703	13,356	13,347	13,519	14,435	14,380	14,213	14,200	14,315	14,177		
		民間	住宅	52,257	4,234	4,735	5,162	5,284	5,239	5,060	4,536	4,139	3,757	3,435	3,301	3,376		
			事務所	91,178	6,241	7,301	7,908	7,980	8,598	8,898	8,833	8,711	8,096	6,866	6,244	5,501		
			店舗	69,449	4,146	4,753	5,163	5,506	6,182	6,776	6,661	6,939	6,369	5,747	5,548	5,660		
		公共	住宅	129,359	6,948	6,928	8,343	9,239	10,366	10,948	11,961	12,263	12,818	12,858	13,261	13,426		
			事務所	35,401	2,293	2,174	2,232	2,288	2,331	3,277	3,241	3,129	3,435	3,621	3,603	3,777		
			店舗	367,866	25,180	26,095	27,484	29,408	31,608	33,872	34,312	34,004	33,133	32,109	30,486	30,175		
北関東		合計	住宅	1,037,995	75,698	77,484	79,528	83,962	90,718	95,038	96,089	95,339	92,213	87,053	83,313	81,562		
			事務所	516,909	42,160	39,770	38,905	41,380	44,489	46,132	46,785	46,830	46,005	43,706	40,943	39,805		
			店舗	94,587	6,696	6,746	7,114	7,143	7,509	7,690	8,753	8,601	8,543	8,333	8,638	8,821		
		民間	住宅	47,333	4,199	4,667	4,941	4,937	5,045	4,766	4,162	3,639	3,112	2,667	2,528	2,670		
			事務所	78,918	5,184	6,023	6,836	7,058	7,733	8,060	7,930	7,637	6,989	5,731	5,196	4,541		
			店舗	57,845	3,436	4,000	4,387	4,613	5,112	5,680	5,464	5,674	5,135	4,662	4,683	4,998		
		公共	住宅	17,255	1,120	1,183	1,190	1,315	1,354	1,515	1,518	1,554	1,515	1,464	1,809	1,697		
			事務所	18,153	957	987	1,125	1,296	1,458	1,489	1,581	1,721	1,853	1,911	1,921	1,855		
			店舗	206,995	11,945	14,108	15,029	16,222	18,018	19,706	19,876	19,683	19,060	18,578	17,596	17,176		
	北関東	合計	住宅	469,455	34,545	31,132	33,453	36,190	38,333	40,910	43,375	43,641	43,287	42,991	41,194	40,405		
			事務所	76,591	3,665	3,440	4,081	5,712	6,892	7,466	8,700	8,586	7,672	7,502	6,806	6,070		
			店舗	73,853	8,680	6,673	6,589	6,213	5,838	5,829	5,881	5,779	5,670	5,867	5,678	5,357		
		民間	住宅	4,924	34	68	221	193	237	193	293	375	500	645	768	773		
			事務所	12,260	1,057	1,278	1,071	923	866	839	904	1,074	1,108	1,135	1,047	960		
			店舗	11,605	709	752	776	894	1,070	1,097	1,197	1,265	1,233	1,085	865	662		
		公共	住宅	112,105	5,828	5,745	7,153	7,923	9,012	9,433	10,423	10,709	11,303	11,394	11,452	11,729		
			事務所	17,247	1,336	1,187	1,107	992	873	1,788	1,660	1,409	1,582	1,709	1,681	1,922		
			店舗	160,871	13,235	11,987	12,455	13,186	13,590	14,166	14,436	14,321	14,074	13,531	12,891	13,000		
北関東		合計	住宅	2,087,029	167,806	163,153	166,178	170,771	174,072	177,820	183,449	182,881	182,632	175,113	170,871	172,283		
			事務所	823,851	69,977	66,468	64,495	65,387	67,919	70,793	73,400	75,140	73,011	68,798	65,199	63,262		
			店舗	201,923	11,913	12,231	13,697	14,999	16,011	16,740	18,180	18,192	19,854	19,769	20,151	20,186		
		民間	住宅	87,416	5,557	6,042	6,266	6,347	7,019	7,116	7,602	7,725	8,046	8,347	8,302	9,046		
			事務所	258,145	21,263	22,626	22,417	22,662	22,103	21,262	21,067	20,347	20,678	20,950	21,599	21,172		
			店舗	116,594	8,947	8,945	9,380	9,863	10,261	10,376	10,085	10,045	10,177	9,425	9,812	9,279		
		公共	住宅	166,550	15,133	12,786	13,709	13,602	13,407	13,152	13,841	13,349	13,401	13,178	13,331	17,661		
			事務所	32,712	2,897	2,808	2,922	2,588	2,672	2,832	2,879	2,794	2,735	2,734	2,480	2,372		
			店舗	399,838	32,120	31,247	33,292	35,321	34,680	35,550	36,395	35,289	34,729	31,912	29,998	29,305		
	北関東	合計	住宅	1,540,496	129,330	127,050	125,331	127,153	129,937	132,007	134,643	133,890	131,065	126,451	123,366	120,273		
			事務所	803,986	68,893	65,613	63,211	63,855	66,017	68,704	71,109	72,935	71,008	67,669	63,631	61,939		
			店舗	78,890	5,926	5,842	5,904	6,885	6,770	6,585	7,240	6,625	6,706	6,729	7,043	7,136		
		民間	住宅	236,324	20,550	21,821	21,197	21,421	20,643	19,671	19,225	18,280	18,056	18,215	18,842	18,401		
			事務所	109,971	8,660	8,728	9,175	9,603	10,008	9,907	9,531	9,538	9,201	8,654	8,747	8,221		
			店舗	16,154	998	987	1,048	1,069	1,174	1,282	1,282	1,545	1,545	1,702	1,826	1,529		
		公共	住宅	28,235	2,239	2,247	2,569	2,495	2,644	2,605	2,631	2,480	2,361	2,293	1,962	1,708		
			事務所	187,580	16,712	15,919	16,121	16,171	15,979	16,483	16,580	15,457	15,049	14,570	14,279	14,260		
			店舗	546,533	38,476	36,103	40,846	43,617	44,135	45,813	48,806	48,992	51,567	48,662	47,505	52,010		
北関東		合計																

(建築表) 出来高ベース  
表-1.3 地域別・建築主別・使途別-別月工事費

地域	建築主	使途	2025年度												2026年											
			4月		5月		6月		7月		8月		9月		10月		11月		12月		1月		2月		3月	
			百万円	百万円	百万円	百万円	百万円	百万円	百万円	百万円	百万円	百万円	百万円	百万円	百万円	百万円	百万円	百万円	百万円	百万円	百万円	百万円	百万円	百万円	百万円	百万円
南関東	合計	住宅	11,293,971	902,356	889,856	895,843	907,907	911,423	933,338	960,004	966,451	971,305	964,492	986,898	1,004,098											
		事務所	6,608,912	536,254	527,366	524,018	531,694	536,112	549,795	569,341	575,160	576,361	567,568	559,245	555,998											
		店舗	1,145,350	95,862	94,026	94,499	95,495	91,951	94,204	94,910	94,678	95,009	95,774	97,418	101,524											
		工場・作業所	269,649	21,444	20,171	21,127	21,924	22,509	22,626	23,633	23,168	23,430	23,408	23,222	22,987											
		倉庫	374,412	29,824	31,204	32,078	32,048	32,475	32,400	32,929	32,034	30,905	30,486	29,166	28,864											
		学校	676,489	53,425	52,690	54,326	55,338	54,920	56,844	57,004	57,058	57,090	58,536	59,566	59,690											
		病院	572,399	45,487	45,070	45,063	45,919	45,200	46,910	47,028	47,659	50,749	51,063	51,523	50,726											
		その他	260,625	18,253	19,053	19,736	20,694	22,024	22,739	23,573	24,097	23,624	22,659	22,355	21,818											
		民間	住宅	1,386,136	101,808	100,274	104,997	104,796	106,231	107,820	111,586	112,597	114,137	114,998	144,401	162,492										
		事務所	9,684,336	787,794	776,186	775,869	785,139	788,469	804,520	826,302	832,104	833,495	829,270	822,520	822,667											
		店舗	6,356,416	517,889	509,380	505,074	511,870	516,971	529,562	546,895	552,957	553,359	544,763	536,497	533,198											
		工場・作業所	955,797	83,371	81,711	80,941	80,746	76,683	77,373	78,062	77,148	77,174	78,656	80,342	83,591											
		倉庫	265,635	21,076	19,855	20,765	21,660	22,266	22,367	23,189	22,688	23,052	23,071	22,934	22,712											
		学校	342,442	27,734	28,869	29,642	29,551	29,878	29,242	29,830	28,855	27,848	27,704	26,731	26,559											
		病院	664,355	52,637	51,942	53,654	54,666	54,149	55,992	55,979	56,117	56,067	57,257	58,133	57,760											
その他	149,554	11,474	11,226	11,483	12,122	12,354	12,481	12,913	13,475	13,388	13,108	12,872	12,765													
公共	住宅	127,854	9,856	9,808	10,064	10,098	10,549	10,889	11,287	11,374	11,199	11,247	10,818	10,663												
事務所	820,283	63,756	63,394	64,245	64,535	65,619	66,615	68,145	69,490	71,407	73,464	74,193	75,419													
店舗	1,609,635	114,562	113,670	119,974	122,767	122,954	128,818	133,703	134,347	137,810	135,222	164,378	181,432													
工場・作業所	250,496	18,364	17,986	18,943	19,824	19,141	20,232	22,446	22,203	23,002	22,805	22,748	22,800													
倉庫	189,553	12,490	12,315	13,558	14,749	15,269	16,831	16,848	17,530	17,835	17,118	17,076	17,933													
学校	4,014	369	316	362	381	243	259	337	444	480	378	337	287													
病院	31,970	2,090	2,335	2,436	2,497	2,597	3,158	3,099	3,179	3,057	2,782	2,435	2,305													
その他	12,134	787	748	672	672	772	851	1,025	940	1,023	1,279	1,436	1,929													
北陸	住宅	422,845	34,013	33,844	33,580	33,906	32,846	34,430	34,115	34,184	37,361	37,955	38,651	37,961												
事務所	132,771	8,397	9,246	9,672	10,595	11,475	11,850	12,285	12,723	12,425	11,412	11,536	11,155													
店舗	565,853	38,052	36,880	40,751	40,260	40,613	41,205	43,441	43,107	42,730	41,534	40,208	87,073													
工場・作業所	1,305,163	105,327	103,701	104,850	105,861	107,750	109,607	114,219	114,396	113,481	110,153	107,925	107,892													
倉庫	597,516	48,999	47,813	46,293	46,964	48,331	50,323	53,065	53,843	53,727	50,966	49,034	48,158													
学校	124,023	10,693	10,312	9,964	10,209	10,265	9,935	10,320	10,333	10,451	10,291	10,252	10,997													
病院	57,511	5,097	5,276	6,519	5,095	5,027	4,778	4,606	4,077	4,032	4,266	4,421	4,318													
その他	168,846	14,371	14,475	15,227	14,214	14,143	14,136	14,564	14,515	13,791	13,395	12,911	13,103													
民間	住宅	79,792	5,187	5,841	6,138	6,517	7,412	7,860	8,143	7,664	7,174	6,653	5,890	5,313												
事務所	35,960	2,046	2,049	2,314	2,900	2,974	3,056	3,291	3,501	3,345	3,465	3,624	3,394													
店舗	21,990	2,384	2,384	1,596	1,317	1,399	1,331	1,308	1,372	1,526	1,725	2,364	2,540													
工場・作業所	119,524	15,806	15,552	16,799	18,646	18,199	18,188	18,922	19,091	19,434	19,392	19,429	20,067													
倉庫	1,126,403	92,941	92,588	91,369	92,893	93,980	95,379	98,158	98,158	98,116	96,993	93,526	90,949													
学校	583,538	48,883	47,694	45,879	46,521	47,791	49,700	51,551	52,111	51,766	48,734	46,838	46,071													
病院	98,916	8,466	8,456	8,190	8,377	8,330	8,197	8,367	8,386	8,285	7,989	7,894	7,989													
その他	155,687	13,139	13,303	13,686	12,685	12,829	12,693	13,091	13,509	13,138	12,908	12,491	12,216													
公共	住宅	76,256	5,136	5,738	5,863	6,132	6,971	7,453	7,773	7,320	6,859	6,379	5,661	4,972												
事務所	17,519	1,234	1,299	1,436	1,161	1,298	1,720	1,755	1,678	1,467	1,384	1,206	951													
店舗	16,618	1,242	1,243	1,211	1,211	1,265	1,227	1,279	1,358	1,450	1,615	1,692	1,825													
工場・作業所	122,070	9,818	9,642	9,764	11,315	10,064	9,616	9,768	9,717	9,945	10,295	10,823	11,304													
倉庫	178,760	12,386	11,113	13,480	12,968	13,770	14,229	16,061	16,281	16,548	16,628	16,977	18,320													
学校	13,978	117	119	414	443	540	624	1,514	1,733	1,961	2,232	2,195	2,087													
病院	25,107	2,227	1,856	1,773	1,832	1,935	1,738	1,953	1,947	2,167	2,302	2,368	3,009													
その他	1,712	74	63	104	26	4	31	4	39	9	44	66	73													
中部	住宅	13,159	1,233	1,172	1,541	1,528	1,314	1,443	1,473	1,007	654	487	421	887												
事務所	3,537	51	103	275	385	441	408	371	344	315	274	230	342													
店舗	18,441	811	749	878	1,239	1,246	1,336	1,537	1,823	1,879	2,081	2,418	2,443													
工場・作業所	5,372	1,885	1,141	386	106	134	104	29	14	76	110	672	715													
倉庫	97,454	5,988	5,911	7,035	7,330	8,135	8,572	9,153	9,374	9,489	9,097	8,606	8,764													
学校	4,069,957	331,249	324,373	324,993	331,294	341,054	346,109	351,186	353,672	352,489	343,982	337,022	332,534													
病院	2,071,389	169,541	164,899	162,205	165,086	171,010	176,751	179,448	181,492	181,095	175,922	172,480	171,460													
その他	396,412	31,720	32,090	33,240	34,336	34,593	34,936	34,168	33,534	33,403	32,983	31,412	30,438													
民間	住宅	122,032	9,170	9,046	9,458	9,369	10,094	9,934	10,358	10,686	10,757	10,701	11,067	11,393												
事務所	399,954	38,718	37,842	35,894	35,418	34,673	33,059	32,151	31,416	31,970	30,765	29,412	28,636													
店舗	309,801	24,787	24,548	25,466	25,391	25,600	26,391	27,215	27,043	25,893	25,269	25,583	26,616													
工場・作業所	215,458	14,784	15,092	17,139	18,255	19,342	19,868	20,288	19,640	18,699	18,083	17,676	16,690													
倉庫	83,023	7,509	7,885	7,781	7,949	7,651	6,976	6,830	6,438	6,411	5,792	6,013	5,789													
学校	471,889	35,019	32,971	33,811	35,486	38,091	38,636	40,728	43,425	44,259	44,469	43,479	41,512													
病院	3,504,473	289,038	282,355	279,567	283,579	290,004	295,120	299,550	302,817	303,549	297,342	291,880	289,673													
その他	2,018,696	165,250	160,340	157,595	160,344	166,196	171,406	174,552	177,042	177,158	172,218	168,673	167,921													
公共	住宅	275,265	22,332	22,738	23,519	24,017	23,672	23,651	23,881	22,631	22,552	22,732	22,365	21,977												
事務所	120,527	9,161	9,046	9,458	9,369	10,048	9,882	10,279	10,558	10,556	10,443	10,778	10,950													
店舗	394,040	38,192	37,411	35,489	35,019	34,200	32,621	31,761	31,018	31,530	30,307	28,951	27,541													
工場・作業所	301,590	24,272	24,020	24,779	24,574	24,813	25,631	26,392	26,267	25,094	24,745	24,937	26,064													
倉庫	39,826	2,227	2,311	3,253	3,571	3,216	3,179	3,280	3,385	3,653	3,769	3,859	4,123													
学校	58,852	4,922	4,948	4,932	5,022	4,782	4,701	4,958	4,827	4,979	4,874	5,035	4,871													
病院	295,678	22,682	21,541	20,541	21,664	23,																				

(建築表) 出来高ベース  
表-1.3 地域別・建築主別・用途別-月別工事費

地域	建築主	用途	2025年度														
			4月	5月	6月	7月	8月	9月	10月	11月	12月	1月	2月	3月			
中国	合計		1,777,031	137,702	134,355	135,286	137,431	141,880	146,499	151,911	156,604	160,350	159,649	159,178	156,185		
		住宅	808,839	67,693	64,547	62,135	61,953	64,192	66,847	69,037	70,104	71,224	70,716	70,729	69,662		
		事務所	177,257	11,363	11,801	12,695	13,523	14,482	15,022	15,572	15,826	16,260	16,890	16,974	16,848		
		店舗	59,250	4,229	4,510	4,379	4,580	4,364	4,622	5,243	5,770	5,678	5,624	5,330	4,920		
		工場・作業所	205,274	15,662	15,086	15,292	16,054	16,194	16,629	16,969	18,465	18,555	18,614	19,327	18,425		
		倉庫	97,666	6,232	6,518	7,657	7,355	8,060	8,514	9,011	8,831	9,032	9,043	8,929	8,485		
		学校	87,324	4,640	4,639	5,363	5,832	6,116	6,471	7,604	8,284	9,137	9,514	9,667	10,057		
		病院	29,300	3,130	2,963	2,991	2,817	2,434	2,134	2,079	2,098	2,215	2,187	2,156	2,096		
	その他	312,122	24,753	24,291	24,775	25,316	26,038	26,260	26,397	27,227	28,249	27,061	26,066	25,691			
	民間		1,372,508	109,719	106,615	105,297	106,059	109,063	112,146	115,699	119,876	122,129	122,381	123,310	120,214		
		住宅	769,788	65,109	62,028	59,497	59,138	60,813	63,167	64,939	66,118	67,453	67,283	67,619	66,624		
		事務所	85,790	5,699	5,907	6,132	6,503	6,843	7,114	7,109	7,298	7,710	8,180	8,650	8,643		
		店舗	57,230	4,079	4,473	4,379	4,580	4,364	4,484	5,051	5,526	5,397	5,304	4,980	4,614		
		工場・作業所	194,649	14,419	13,846	14,039	14,890	15,117	15,585	16,236	18,183	17,916	18,044	18,675	17,698		
		倉庫	92,057	5,724	6,244	7,366	7,095	7,809	8,216	8,622	8,456	8,470	8,341	8,097	7,618		
		学校	20,678	1,524	1,414	1,399	1,714	1,796	1,799	1,835	1,832	1,902	1,799	1,722	1,890		
		病院	22,391	2,043	2,094	2,155	2,000	1,901	1,774	1,712	1,717	1,805	1,770	1,740	1,679		
		その他	129,926	11,121	10,607	10,330	10,137	10,421	10,007	10,195	10,747	11,477	11,659	11,776	11,448		
		公共		404,523	27,983	27,740	29,989	31,372	32,817	34,353	36,212	36,729	38,221	37,268	35,869	35,970	
			住宅	39,051	2,584	2,519	2,638	2,815	3,379	3,680	4,098	3,986	3,771	3,432	3,110	3,038	
			事務所	91,467	5,664	5,894	6,563	7,020	7,639	7,908	8,462	8,528	8,551	8,710	8,324	8,205	
			店舗	2,020	150	37	0	0	0	139	224	281	320	350	327		
			工場・作業所	10,624	1,243	1,240	1,253	1,164	1,078	1,045	734	282	639	570	652	727	
			倉庫	5,609	508	274	291	261	251	297	389	375	562	701	832	867	
	学校		66,647	3,116	3,225	3,964	4,118	4,320	4,672	5,769	6,452	7,235	7,715	7,895	8,167		
	病院		6,909	1,087	968	836	816	533	360	367	381	410	417	417	417		
	四国	合計		770,178	59,053	58,532	59,375	62,068	64,583	66,927	68,943	69,032	69,208	67,153	64,601	60,703	
住宅			364,294	29,073	28,253	28,165	29,089	30,501	31,328	32,217	32,777	32,588	31,497	30,191	28,616		
事務所			69,219	5,083	5,176	5,124	5,749	6,052	6,216	6,231	6,275	6,072	5,746	5,608	5,886		
店舗			39,182	2,758	2,863	3,054	3,201	3,455	3,573	3,640	3,673	3,800	3,559	3,186	2,420		
工場・作業所			80,205	5,598	5,758	6,350	6,902	7,262	7,603	7,668	7,059	6,721	6,605	6,367	6,312		
倉庫			30,999	2,178	2,117	2,193	2,301	2,407	2,532	2,590	2,753	2,897	3,019	3,156	2,857		
学校			43,479	2,643	2,672	2,597	2,779	3,061	3,415	4,258	4,391	4,592	4,724	4,216	4,131		
病院			18,411	1,620	1,651	1,676	1,688	1,660	1,676	1,679	1,701	1,579	1,380	1,139	961		
その他		124,388	10,099	10,042	10,216	10,359	10,184	10,584	10,659	10,403	10,959	10,624	10,739	9,521			
民間			617,075	46,331	45,974	46,935	49,106	51,342	53,378	54,814	55,602	56,043	54,947	53,069	49,532		
		住宅	346,873	27,823	27,191	27,130	27,838	28,973	29,575	30,429	31,153	30,861	29,964	28,782	27,154		
		事務所	37,985	2,696	2,734	2,786	3,071	3,226	3,226	3,305	3,429	3,433	3,396	3,421	3,262		
		店舗	33,215	2,138	2,200	2,351	2,514	2,802	2,947	3,103	3,163	3,349	3,293	3,037	2,319		
		工場・作業所	75,985	5,290	5,428	6,032	6,592	6,968	7,354	7,193	6,658	6,399	6,284	5,979	5,810		
		倉庫	29,904	2,038	1,981	2,093	2,230	2,345	2,477	2,526	2,687	2,834	2,938	3,074	2,683		
		学校	6,546	346	349	367	410	433	521	550	577	702	836	743	712		
		病院	17,077	1,474	1,497	1,508	1,508	1,485	1,509	1,540	1,596	1,509	1,351	1,139	961		
		その他	69,489	4,527	4,596	4,667	4,944	5,112	5,769	6,169	6,340	6,955	6,884	6,894	6,632		
		公共		153,104	12,722	12,558	12,440	12,961	13,241	13,549	14,129	13,430	13,165	12,206	11,532	11,171	
			住宅	17,422	1,250	1,062	1,035	1,251	1,528	1,753	1,788	1,624	1,726	1,533	1,409	1,462	
			事務所	31,233	2,387	2,442	2,338	2,678	2,826	2,990	2,926	2,846	2,639	2,350	2,187	2,624	
			店舗	5,968	620	663	704	687	653	627	537	510	450	265	149	102	
			工場・作業所	4,219	308	330	317	310	294	248	476	401	322	321	388	502	
			倉庫	1,095	141	136	100	71	62	55	64	66	83	81	82	175	
学校			36,933	2,298	2,323	2,230	2,368	2,629	2,894	3,708	3,814	3,890	3,888	3,473	3,418		
病院			1,334	146	154	168	181	175	167	140	106	70	29	0	0		
九州		合計		3,873,205	326,801	313,455	304,491	305,097	308,532	314,627	326,312	332,129	339,820	338,974	332,257	330,710	
	住宅		1,860,550	156,322	147,542	143,423	145,730	149,716	155,880	159,697	162,493	164,530	163,326	158,053	153,839		
	事務所		334,654	26,887	26,778	28,822	28,296	27,810	27,968	27,875	28,238	28,178	27,959	27,778	28,063		
	店舗		136,901	8,111	8,989	9,453	10,095	10,910	11,508	12,142	13,242	13,529	13,707	12,923	12,290		
	工場・作業所		336,038	27,631	26,641	26,524	26,543	26,282	25,587	30,668	28,559	29,237	29,265	29,279	29,821		
	倉庫		262,336	15,668	17,640	18,210	18,468	19,854	20,866	22,125	23,895	25,884	26,133	26,620	26,973		
	学校		211,430	21,211	22,728	18,920	18,451	16,760	15,587	15,254	15,615	16,641	16,426	16,429	17,410		
	病院		103,188	8,328	7,722	7,538	7,617	7,759	8,160	8,561	8,755	9,269	10,024	9,496	9,957		
	その他	628,109	62,642	55,414	51,599	49,895	49,442	49,071	49,989	51,332	52,552	52,134	51,680	52,358			
	民間		3,015,397	247,768	238,970	233,327	236,044	240,793	246,846	258,032	263,325	267,735	265,872	260,607	256,079		
		住宅	1,739,508	147,489	139,915	135,788	137,391	140,457	146,001	149,498	152,287	152,975	150,792	145,485	141,430		
		事務所	178,983	16,213	15,735	15,281	14,728	14,394	14,185	14,222	14,795	15,258	15,010	14,709	14,452		
		店舗	118,116	7,252	8,005	8,321	8,778	9,429	9,800	10,354	11,210	11,650	11,676	11,061	10,581		
		工場・作業所	322,261	27,004	25,947	25,881	25,629	25,383	24,490	29,413	27,256	27,667	27,526	27,744	28,321		
		倉庫	218,291	14,165	14,802	15,072	15,597	16,745	17,507	18,274	19,846	21,391	21,152	21,839	21,902		
		学校	35,543	2,712	2,625	2,523	2,634	2,713	2,826	3,165	3,324	3,383	3,292	3,375	2,969		
		病院	71,845	6,332	5,644	5,309	5,229	5,240	5,532	5,760	5,954	6,221	7,012	6,818	6,794		
		その他	330,849	26,600	26,298	25,153	26,058	26,432	26,504	27,345	28,652	29,189	29,412	29,577	29,629		
		公共		857,808	79,033	74,485	71,165	69,053	67,739	67,781	68,280	68,804	72,085	73,101	71,650	74,631	
			住宅	121,042	8,833	7,627	7,635	8,339	9,259	9,879	10,200	10,205	11,555	12,534	12,588	12,408	
			事務所	155,670	10,674	11,044	13,541	13,569	13,416	13,782	13,653	13,443	12,920	12,949	13,069	13,610	
			店舗	18,785	850	985	1,132	1,317	1,481	1,788	1,788	2,032	1,879	2,032	1,863	1,708	
			工場・作業所	13,776	627	695	645	645	914	899	1,097	1,255	1,303	1,570	1,738	1,535	1,500
			倉庫	44,044	1,503	2,838	3,138	2,872	3,109	3,359	3,851	4,049	4,493	4,981	4,781	5,071	
	学校		175,887	18,499	20,103	16,396	15,817	14,047	12,761	12,088	12,291	13,257	13,134	13,054	14,440		
	病院		31,343	1,997	2,078	2,229	2,388	2,519	2,628	2,801	2,802	3,048	3,012	2,678	3,163		
	その他	297,260	36,042	29,116	26,446	23,837	23,010	22,567	22,645	22,680	23,363	22,722	22,103	22,730			

(建築表) 出来高ベース  
表-1-4 都道府県別・建築主別・用途別一年度計工事費

年度	建築主	用途	北海道	青森県	岩手県	宮城県	秋田県	山形県	福島県	茨城県	栃木県	群馬県	埼玉県	千葉県	
			百万円	百万円	百万円	百万円	百万円	百万円	百万円	百万円	百万円	百万円	百万円	百万円	百万円
2025年度	合計	住宅	1,507,450	223,191	271,570	710,054	186,582	234,346	461,286	842,848	470,426	580,395	1,837,601	1,732,151	
		事務所	593,500	98,390	109,953	281,972	64,562	100,381	168,593	357,949	228,049	235,782	1,030,697	914,921	
		店舗	168,440	14,378	19,814	98,120	10,553	18,224	40,834	46,992	28,786	62,986	81,068	112,978	
		工場・作業所	52,257	5,744	8,882	14,124	4,807	6,887	46,971	25,269	30,666	19,110	63,184	44,033	
		倉庫	91,178	25,985	35,390	80,888	10,810	38,540	66,531	111,575	71,274	108,085	131,776	75,926	
		倉庫	69,449	11,276	20,386	54,104	2,840	7,417	20,571	78,349	25,510	37,496	190,835	207,229	
		学校	129,359	26,898	28,435	55,159	24,967	20,102	10,989	104,510	6,781	27,203	74,932	77,268	
		病院	35,401	2,676	4,661	7,219	504	2,530	15,122	8,144	4,966	10,941	46,194	67,570	
		その他	367,866	37,843	44,048	118,467	67,539	40,266	91,675	110,069	74,365	78,792	218,914	232,226	
		民間	1,037,995	148,123	204,581	526,743	107,363	179,593	374,094	663,685	421,525	481,015	1,612,212	1,493,615	
民間	住宅	住宅	5,166,909	90,417	108,486	275,616	64,417	100,071	164,979	350,824	223,367	231,107	1,007,235	888,120	
		事務所	94,587	5,294	7,834	30,090	8,908	11,372	15,392	23,052	21,344	27,126	49,865	79,014	
		店舗	47,333	5,744	8,882	14,044	4,807	5,169	40,708	23,616	30,231	17,245	63,184	42,922	
		工場・作業所	78,918	16,826	32,240	78,174	9,248	38,540	61,296	111,500	68,452	107,679	123,195	64,780	
		倉庫	57,845	8,414	20,223	52,784	2,502	6,907	19,142	77,293	25,362	36,638	189,530	203,738	
		倉庫	17,255	1,432	1,293	5,869	447	4,620	2,492	755	3,935	8,113	25,063	21,465	
		学校	18,153	2,676	3,602	4,452	504	2,512	14,490	8,144	4,966	10,804	45,341	28,011	
		病院	206,995	17,319	22,020	65,713	16,530	10,403	55,596	68,500	43,836	42,303	108,799	165,565	
		その他	469,455	75,068	66,988	183,312	79,219	54,753	87,192	179,164	48,902	99,380	225,389	238,536	
		公共	76,591	7,972	1,466	6,356	146	310	3,614	7,125	4,682	4,675	23,463	26,801	
公共	事務所	事務所	73,853	9,084	11,981	68,030	1,645	6,852	25,442	23,940	7,442	35,860	31,203	33,964	
		店舗	4,924	0	0	81	0	1,718	6,263	1,653	434	1,865	0	1,112	
		工場・作業所	12,260	9,159	3,150	2,715	1,582	0	5,235	75	2,822	406	8,581	11,147	
		倉庫	11,605	2,863	163	1,319	338	510	1,430	1,056	148	858	1,306	3,491	
		倉庫	11,605	2,863	163	1,319	338	510	1,430	1,056	148	858	1,306	3,491	
		学校	112,105	25,466	27,142	49,290	24,519	15,482	8,497	103,755	2,846	19,090	49,870	55,802	
		学校	17,247	0	1,059	2,768	0	18	632	0	0	137	853	39,558	
		病院	160,871	20,525	22,027	52,753	51,009	29,863	36,080	41,559	30,529	36,489	110,114	66,661	
		その他													

年度	建築主	用途	東京都	神奈川県	新潟県	富山県	石川県	福井県	山梨県	長野県	岐阜県	静岡県	愛知県	三重県	
			百万円	百万円	百万円	百万円	百万円	百万円	百万円	百万円	百万円	百万円	百万円	百万円	百万円
2025年度	合計	住宅	5,289,761	2,434,458	479,471	266,628	344,892	214,172	243,714	589,235	485,192	903,572	2,277,286	403,908	
		事務所	3,246,644	1,416,649	222,232	128,940	158,614	87,729	113,839	327,151	212,557	475,361	1,190,934	192,537	
		店舗	784,562	166,742	54,188	22,761	25,611	21,464	10,052	27,671	50,968	64,203	252,604	28,636	
		工場・作業所	122,316	40,116	20,793	14,401	11,908	10,409	8,312	27,208	17,444	24,467	64,643	15,478	
		倉庫	69,750	96,960	45,025	49,949	46,081	27,791	54,820	73,053	52,120	101,336	203,013	43,485	
		倉庫	92,273	186,151	35,774	13,899	16,866	13,254	4,129	18,111	42,863	45,347	195,079	26,512	
		学校	342,475	77,724	7,601	12,485	8,869	7,005	12,796	40,396	24,217	34,238	114,179	42,823	
		病院	34,915	111,946	8,991	1,174	10,557	1,268	2,111	4,341	22,638	12,256	36,966	11,163	
		その他	596,827	338,170	84,867	23,019	66,387	45,251	37,655	71,305	62,384	146,364	219,868	43,273	
		民間	4,513,822	2,064,688	411,248	244,874	304,890	165,390	217,384	492,768	393,830	768,961	2,012,196	329,486	
民間	住宅	住宅	3,103,928	1,359,133	221,814	126,846	152,521	82,357	110,912	316,982	211,809	456,043	1,159,351	191,942	
		事務所	718,265	108,653	42,640	20,315	17,010	18,952	8,072	16,008	38,572	35,983	186,361	14,349	
		店舗	121,686	37,843	20,793	14,401	10,196	10,409	7,992	27,086	17,300	24,109	64,528	14,589	
		工場・作業所	58,019	96,448	45,025	46,849	43,121	20,691	54,707	71,756	48,087	101,336	201,231	43,387	
		倉庫	86,324	184,763	34,367	13,400	15,370	13,119	3,765	16,590	40,348	44,704	190,979	25,559	
		倉庫	73,089	29,937	1,273	8,838	5,201	2,206	5,923	5,413	2,948	7,263	28,376	1,239	
		学校	34,774	19,727	3,619	1,174	10,557	1,268	2,111	3,593	4,888	7,178	35,659	11,127	
		病院	317,737	228,183	41,717	13,051	50,914	16,388	23,901	35,339	29,878	92,344	145,710	27,745	
		その他	775,939	369,770	68,233	21,755	40,002	48,781	26,330	96,468	91,362	134,611	265,090	74,421	
		公共	142,716	57,515	418	2,094	6,094	5,372	2,926	10,169	747	19,318	31,582	1,045	
公共	事務所	事務所	66,297	58,089	11,548	2,446	8,601	2,512	1,980	11,663	12,396	28,221	66,243	14,287	
		店舗	630	2,273	0	0	1,712	0	320	121	144	358	114	889	
		工場・作業所	11,731	512	0	3,100	2,959	7,100	113	1,296	4,033	0	1,782	99	
		倉庫	5,948	1,389	1,407	499	1,496	135	3,364	1,521	2,515	642	4,100	953	
		倉庫	269,386	47,787	6,328	3,647	3,667	4,799	6,873	34,984	21,270	26,975	85,804	41,583	
		学校	141	92,219	5,372	0	0	0	0	748	17,750	5,078	1,307	37	
		病院	279,091	109,987	43,150	9,968	15,473	28,863	13,754	35,966	32,507	54,020	74,158	15,277	
		その他													

年度	建築主	用途	滋賀県	京都府	大阪府	兵庫県	奈良県	和歌山県	鳥取県	島根県	岡山県	広島県	山口県	徳島県
			百万円	百万円	百万円	百万円	百万円	百万円	百万円	百万円	百万円	百万円	百万円	百万円
2025年度	合計	住宅	503,615	761,352	2,169,628	1,437,882	261,793	181,252	103,189	217,308	465,611	666,001	334,922	153,257
		事務所	176,723	380,257	1,266,633	642,167	126,901	85,762	52,691	82,601	213,270	320,595	139,681	71,442
		店舗	50,136	37,347	134,749	95,568	9,565	16,994	12,538	10,141	51,602	63,820	39,156	24,146
		工場・作業所	13,919	16,212	52,596	48,980	16,847	5,897	3,872	4,594	19,946	22,451	8,386	8,836
		倉庫	127,520	56,858	75,814	115,633	28,757	8,905	7,593	65,118	39,919	48,820	43,824	14,478
		倉庫	36,520	48,537	183,767	117,825	15,858	9,279	4,793	2,373	41,550	36,236	12,714	1,829
		学校	17,889	58,228	112,166	68,008	30,757	15,482	2,909	16,350	20,508	39,719	7,838	8,881
		病院	45,371	10,115	41,366	43,484	1,248	11,010	704	834	5,646	18,627	3,488	6,231
		その他	35,537	153,798	302,537	306,217	31,859	27,924	18,091	35,295	73,169	105,733	79,834	17,413
		民間	410,177	623,125	1,922,565	1,086,783	218,359	122,276	77,823	158,205	368,245	525,761	242,474	119,206
民間	住宅	住宅	176,086	372,044	1,197,095	603,943	126,729	80,281	49,126	68,142	209,626	308,614	134,280	69,678
		事務所	30,372	25,488	109,393	38,194	3,156	10,224	4,745	4,082	21,720	36,964	18,278	4,428
		店舗	13,845	13,331	52,591	48,172	16,847	5,832	3,312	4,447	18,665	22,419	8,386	8,836
		工場・作業所	127,505	36,116	58,907	110,456	28,757	4,828	5,572	64,736	39,919	40,599	43,824	14,478
		倉庫	36,128	47,586	181,502	117,077	15,816	8,319	4,093	1,502	39,656	34,718	12,087	1,406
		倉庫	2,116	34,755	21,784	16,582	2,119	737	1,394	363	3,889	14,673		

(民間土木業) 出来高ベース  
表-1-5 地域別・発注者別-月別工事費

地域	発注者	2025年度	2025年	2025年	2025年	2025年	2025年	2025年	2025年	2025年	2025年	2026年	2026年	2026年	
		合計 百万円	4月 百万円	5月 百万円	6月 百万円	7月 百万円	8月 百万円	9月 百万円	10月 百万円	11月 百万円	12月 百万円	1月 百万円	2月 百万円	3月 百万円	
全国	合計	9,934,165	647,512	691,439	747,241	756,885	789,233	861,200	838,833	839,525	920,872	903,229	901,175	1,037,020	
	農林漁業	51,789	4,163	5,042	4,890	2,875	2,756	2,863	4,019	4,885	4,530	5,312	5,309	5,144	
	鉱業・建設業	437,040	35,586	38,168	38,615	35,846	35,262	40,852	41,735	37,747	34,381	33,524	30,208	35,116	
	製造業	1,408,587	94,379	102,338	99,657	102,820	110,485	117,967	119,329	120,330	125,226	154,411	118,650	142,994	
	電気・ガス・熱供給・水道業	2,214,362	149,200	153,610	156,864	172,658	176,515	194,108	185,269	188,506	205,220	196,611	204,048	231,753	
	運輸業	3,152,275	179,961	192,143	212,691	225,134	242,215	268,282	265,746	280,522	306,827	303,184	316,843	358,727	
	情報通信業	507,700	31,862	37,340	53,895	29,960	32,041	45,884	32,312	38,366	52,936	39,410	48,047	65,646	
	卸売・小売業	111,323	8,366	9,184	8,915	8,606	8,068	7,596	7,281	8,309	25,534	6,369	5,894	7,201	
	金融・保険業	65,360	4,837	5,043	5,100	5,327	5,530	5,539	5,936	5,704	5,304	5,599	5,601	5,839	
	不動産業	845,004	64,404	71,318	79,837	81,473	85,938	87,264	85,953	60,921	58,909	53,418	55,688	59,881	
	サービス業	768,670	50,699	51,001	55,820	61,369	58,783	60,505	61,838	65,083	74,024	73,413	70,710	75,424	
	その他	382,055	24,054	26,251	30,956	30,815	31,640	30,341	29,414	29,152	27,982	31,977	40,178	49,294	
	北海道	合計	646,396	48,119	50,720	53,227	53,153	54,984	53,765	55,848	55,719	56,615	54,701	53,282	56,264
	農林漁業	4,079	238	501	626	742	499	351	278	179	97	87	180	300	
	鉱業・建設業	21,115	1,596	1,812	1,735	1,688	2,081	2,299	2,416	1,729	1,521	1,278	927	2,034	
製造業	123,386	16,582	16,130	14,586	9,172	9,529	8,250	8,047	8,105	8,650	9,039	8,242	7,053		
電気・ガス・熱供給・水道業	233,638	13,589	14,940	16,420	20,823	22,398	18,994	18,941	20,160	19,464	20,420	22,347	25,202		
運輸業	164,847	4,862	7,044	9,299	11,624	12,994	15,181	18,623	18,505	19,537	18,057	15,590	13,531		
情報通信業	22,344	1,878	2,220	2,732	1,696	1,395	2,019	1,216	1,340	2,082	1,099	1,504	3,253		
卸売・小売業	4,856	279	365	483	1,106	538	860	487	302	189	109	58	80		
金融・保険業	4,605	411	422	390	397	414	417	463	443	336	350	345	217		
不動産業	24,435	1,945	2,273	2,465	2,588	2,448	2,422	2,182	2,101	1,835	1,417	1,410	1,551		
サービス業	36,480	4,884	4,386	3,854	2,722	2,398	2,706	2,758	2,560	2,573	2,638	2,505	2,496		
その他	6,522	1,856	627	639	595	350	264	437	531	207	173	547			
東北	合計	849,308	56,005	57,051	61,861	62,407	69,030	77,459	73,284	73,332	76,373	74,275	75,551	92,679	
農林漁業	6,903	314	541	569	485	657	667	677	539	178	658	802	815		
鉱業・建設業	45,858	3,590	3,964	3,836	4,152	3,807	6,147	5,463	3,472	3,205	3,280	2,747	2,194		
製造業	73,952	5,166	5,857	5,242	5,204	5,676	5,851	6,385	6,517	6,897	6,761	6,484	7,912		
電気・ガス・熱供給・水道業	367,129	25,650	22,512	23,828	25,609	29,537	30,881	31,699	31,737	33,658	33,977	36,794	41,245		
運輸業	238,633	12,297	14,913	16,867	17,857	20,027	23,334	20,205	22,154	23,352	20,816	20,206	26,606		
情報通信業	15,284	747	1,036	1,001	1,006	1,012	2,465	1,241	1,241	1,705	1,392	1,241	1,204		
卸売・小売業	9,891	1,438	1,142	904	780	685	802	731	608	563	710	726	801		
金融・保険業	2,616	27	36	85	149	217	265	304	324	313	290	289	315		
不動産業	16,215	2,062	1,838	3,982	1,323	1,057	891	791	693	855	838	864	1,020		
サービス業	38,708	2,815	2,865	2,960	3,087	3,717	3,276	2,925	2,983	3,221	3,188	2,809	4,862		
その他	34,119	1,898	2,346	2,588	2,755	2,638	2,878	2,863	3,069	2,426	2,364	2,590	5,705		
北関東	合計	876,729	59,218	64,917	69,725	70,015	75,516	75,427	75,063	76,502	80,472	73,827	73,532	82,516	
農林漁業	5,515	141	580	702	324	272	303	351	703	474	422	497	746		
鉱業・建設業	44,263	3,064	3,271	2,858	2,882	2,776	4,496	4,937	4,542	3,736	3,134	3,328	5,239		
製造業	162,830	9,675	11,511	10,794	12,882	15,346	14,155	14,547	14,769	15,521	14,906	14,221	14,503		
電気・ガス・熱供給・水道業	227,005	16,775	16,858	18,386	18,334	18,815	19,134	18,817	20,121	20,603	20,351	18,769	20,043		
運輸業	264,053	19,412	20,230	21,354	21,659	22,586	23,050	22,300	22,046	22,093	22,206	22,460	24,657		
情報通信業	30,272	1,804	2,219	3,859	1,700	2,037	3,584	1,434	2,015	3,750	1,564	2,142	4,165		
卸売・小売業	14,075	1,550	2,374	2,202	1,503	1,783	752	847	651	684	568	566	593		
金融・保険業	2,244	238	252	249	194	146	149	174	178	137	116	67	344		
不動産業	58,454	2,859	3,221	3,445	3,962	4,890	4,318	6,511	6,254	7,056	5,628	5,734	4,576		
サービス業	41,884	2,549	2,793	2,965	3,430	3,473	3,643	3,377	3,339	4,897	3,552	3,353	4,514		
その他	26,135	1,152	1,607	2,911	3,147	3,392	1,843	1,768	1,884	1,520	1,379	2,394	3,137		
南関東	合計	2,952,941	188,923	200,912	217,187	223,999	232,313	259,637	240,189	244,771	274,843	279,293	274,884	315,989	
農林漁業	10,391	63	10	4	0	424	950	1,301	1,504	1,508	1,438	1,527	1,663		
鉱業・建設業	109,024	9,626	9,900	10,057	9,332	9,208	9,631	9,657	9,083	9,137	7,626	7,805	7,962		
製造業	285,407	17,797	18,961	19,322	21,479	21,004	24,713	22,174	21,937	22,475	49,029	22,267	24,251		
電気・ガス・熱供給・水道業	337,108	21,836	25,585	22,941	29,459	25,213	35,943	25,119	26,658	36,519	22,602	25,567	39,667		
運輸業	1,319,885	75,418	78,403	86,972	90,898	99,426	106,767	107,395	115,590	127,351	129,498	145,946	156,221		
情報通信業	109,889	7,530	8,731	14,542	6,625	7,335	13,132	5,635	7,101	12,215	5,644	7,754	13,644		
卸売・小売業	19,404	1,128	1,197	1,438	1,247	1,244	1,421	1,611	2,015	2,065	1,842	1,962	2,234		
金融・保険業	44,652	3,227	3,510	3,560	3,740	3,873	3,820	4,146	3,729	3,582	3,824	3,790	3,851		
不動産業	378,623	30,316	32,730	33,814	36,344	38,302	34,673	34,253	28,054	28,641	25,654	26,147	29,695		
サービス業	232,271	16,424	16,132	17,055	17,402	18,264	19,615	19,078	19,272	21,722	22,537	22,416	22,353		
その他	106,287	5,558	5,753	7,483	7,472	8,021	8,972	9,820	9,828	9,629	9,601	9,704	14,447		
北陸	合計	473,959	31,355	35,796	39,875	38,038	39,619	42,187	43,333	40,326	40,967	37,606	38,796	46,060	
農林漁業	8,885	2,404	2,766	2,453	683	188	34	24	23	40	48	48	173		
鉱業・建設業	20,572	1,431	1,439	1,687	1,560	2,093	2,720	3,147	1,914	1,308	1,049	954	1,270		
製造業	30,515	2,123	2,673	2,768	3,316	2,758	2,640	2,382	2,314	2,594	2,342	2,128	2,476		
電気・ガス・熱供給・水道業	204,323	13,470	14,804	14,954	16,596	17,542	19,401	19,804	18,856	18,379	17,280	16,474	16,763		
運輸業	81,945	3,941	3,972	4,604	5,247	5,978	7,215	7,632	7,909	8,199	8,219	8,137	10,892		
情報通信業	33,466	2,494	3,103	4,444	2,452	2,180	2,354	1,537	2,075	3,968	1,941	2,569	4,349		
卸売・小売業	5,739	335	437	348	420	532	607	673	601	538	407	349	492		
金融・保険業	633	23	27	28	28	32	42	36	192	50	52	57	66		
不動産業	29,653	2,451	3,129	3,864	4,091	3,238	2,741	2,469	1,774	1,341	1,428	1,344	1,781		
サービス業	33,004	1,927	1,880	2,514	2,378	2,275	2,491	2,929	3,016	3,069	3,348	3,504	3,675		
その他	25,223	757	1,565	2,211	1,267	2,802	1,941	2,700	1,653	1,479	1,491	3,233	4,123		

(民間土木表) 出来高ベース  
表-1.5 地域別・発注者別-月別工事費

地域	発注者	2025年度	2025年	2025年	2025年	2025年	2025年	2025年	2025年	2025年	2025年	2026年	2026年	2026年	
		計	4月	5月	6月	7月	8月	9月	10月	11月	12月	1月	2月	3月	
		百万円	百万円	百万円	百万円	百万円	百万円	百万円	百万円	百万円	百万円	百万円	百万円	百万円	
中部	合計	1,241,022	83,984	88,364	100,349	95,915	95,304	99,103	104,830	103,622	109,926	112,123	112,351	135,151	
	農林漁業	1,236	370	201	104	112	128	76	55	39	39	38	41	33	
	鉱業・建設業	32,857	4,464	2,607	3,512	2,587	2,463	2,568	2,621	2,460	2,321	2,123	2,039	3,090	
	製造業	174,505	11,549	12,436	13,056	12,302	13,560	14,006	17,783	15,660	16,978	14,166	13,529	19,479	
	電気・ガス・熱供給・水道業	223,771	14,885	15,041	15,923	16,126	16,925	17,930	18,422	18,141	19,099	22,156	23,446	25,677	
	運輸業	469,959	31,355	33,511	36,594	39,511	39,748	41,124	39,912	40,823	41,728	40,661	39,163	45,829	
	情報通信業	123,558	7,893	9,610	13,424	4,924	4,863	5,929	7,081	8,737	11,188	13,619	16,713	19,577	
	卸売・小売業	10,588	484	531	592	746	867	993	1,104	1,316	1,041	943	838	1,132	
	金融・保険業	2,069	126	110	119	143	171	157	149	146	142	203	266	337	
	不動産業	34,174	3,045	3,115	3,236	2,953	2,366	3,017	4,772	2,248	1,862	2,360	2,479	2,721	
	サービス業	125,361	5,958	6,835	9,275	12,141	10,125	9,128	9,395	10,940	13,332	13,899	12,015	12,316	
	その他	42,945	3,856	4,365	4,513	4,371	4,087	4,175	3,535	3,109	2,196	1,955	1,822	4,960	
	合計	1,107,268	76,186	74,051	76,511	83,120	82,002	88,162	90,172	98,693	108,433	108,210	109,514	112,213	
	近畿	農林漁業	10,443	210	147	150	263	299	125	929	1,212	1,804	2,292	1,906	1,106
鉱業・建設業		41,634	2,591	3,065	3,468	3,525	3,218	3,053	3,090	3,312	3,627	3,928	4,059	4,697	
製造業		172,843	11,239	11,735	11,531	15,352	15,388	16,823	15,705	16,219	15,697	14,631	14,131	14,375	
電気・ガス・熱供給・水道業		168,218	11,161	12,355	12,554	11,466	11,567	12,168	12,690	14,027	16,443	17,004	17,947	18,586	
運輸業		373,867	23,126	23,229	24,891	25,331	27,079	29,304	30,036	32,685	36,106	39,763	41,104	41,214	
情報通信業		49,174	2,870	2,988	4,405	3,451	3,895	5,222	3,651	3,997	4,422	3,844	4,160	5,851	
卸売・小売業		12,065	1,163	920	720	622	846	631	673	1,803	2,211	1,067	609	891	
金融・保険業		5,837	420	414	448	480	478	501	499	521	563	495	493	523	
不動産業		112,473	13,238	9,438	8,196	8,317	7,710	8,736	9,028	9,622	9,443	9,082	9,581	10,082	
サービス業		134,092	9,392	9,012	9,046	11,947	9,571	9,579	11,472	12,827	14,601	13,137	12,453	11,055	
その他		26,622	777	751	1,102	2,366	1,950	2,021	2,400	2,468	3,186	2,967	3,070	3,563	
合計		691,616	33,613	44,151	50,188	50,116	56,371	70,446	60,467	52,090	73,942	61,002	53,836	85,394	
中国		農林漁業	1,195	69	83	96	104	96	115	145	156	116	79	76	61
		鉱業・建設業	23,381	2,521	3,045	1,362	1,206	1,157	1,188	1,375	2,644	1,903	3,585	1,626	1,769
	製造業	168,762	7,469	8,217	8,441	8,739	10,274	10,741	10,851	14,385	15,918	24,185	17,322	32,220	
	電気・ガス・熱供給・水道業	101,978	7,067	7,416	7,896	7,921	8,007	9,688	9,459	8,752	8,411	8,719	8,755	9,884	
	運輸業	121,627	4,436	5,007	5,150	5,376	6,004	12,637	9,026	9,698	15,338	10,621	11,517	26,818	
	情報通信業	56,552	1,860	2,447	3,377	2,944	3,605	4,905	4,865	5,650	6,646	6,181	6,626	7,446	
	卸売・小売業	23,368	349	535	797	951	766	606	548	467	17,278	331	343	398	
	金融・保険業	746	181	121	92	42	39	35	33	34	44	50	46	30	
	不動産業	130,870	5,902	12,822	17,388	17,413	20,764	24,820	20,198	4,635	2,526	1,336	1,550	1,516	
	サービス業	41,268	2,418	2,800	3,596	3,311	3,244	3,487	3,401	3,641	3,632	3,893	4,155	3,690	
	その他	21,869	1,341	1,658	1,993	2,109	2,416	2,224	2,566	2,026	2,131	2,022	1,820	1,563	
	合計	189,789	11,236	12,640	14,099	14,225	15,256	16,684	16,379	17,393	18,592	17,419	17,570	18,296	
	四国	農林漁業	506	50	46	46	43	45	49	42	36	49	38	36	28
		鉱業・建設業	38,522	2,529	2,843	3,547	3,610	3,462	3,578	3,641	3,237	2,824	3,075	2,452	3,725
製造業		49,537	2,400	2,761	2,704	3,264	3,936	4,315	4,481	4,967	5,347	4,814	5,393	5,155	
電気・ガス・熱供給・水道業		41,458	3,370	3,353	3,095	3,303	3,156	3,331	3,578	3,694	3,540	3,478	3,898	3,663	
運輸業		28,359	862	1,372	1,665	1,894	2,074	2,444	2,633	2,985	3,579	3,497	2,824	2,528	
情報通信業		13,990	941	1,135	1,578	955	1,214	1,494	818	1,018	1,614	749	981	1,293	
卸売・小売業		1,919	195	170	130	120	150	160	136	152	131	176	146	254	
金融・保険業		1,359	60	77	72	95	111	133	129	135	136	129	139	142	
不動産業		4,926	215	236	372	471	472	472	505	515	495	348	411	413	
サービス業		3,327	374	290	296	242	228	326	237	213	209	219	328	365	
その他		5,886	240	358	593	229	408	180	180	442	667	896	963	730	
合計		905,137	58,873	62,838	64,220	65,895	68,837	78,332	79,268	77,077	80,710	84,774	91,858	92,456	
九州		農林漁業	2,636	304	167	141	120	148	193	217	493	224	213	197	219
		鉱業・建設業	59,814	4,174	6,221	6,552	5,306	4,998	5,172	5,388	5,355	4,798	4,445	4,270	3,135
	製造業	166,852	10,378	12,041	11,214	11,110	13,015	16,472	16,974	15,456	15,148	14,536	14,934	15,572	
	電気・ガス・熱供給・水道業	309,734	21,397	20,767	20,868	23,021	23,413	26,638	26,741	26,361	29,103	30,625	30,049	30,752	
	運輸業	89,100	4,251	4,462	5,294	5,737	6,299	7,226	7,985	8,127	9,545	9,847	9,895	10,431	
	情報通信業	53,080	3,847	3,851	4,532	4,208	4,505	4,579	4,835	5,198	4,925	3,377	4,357	4,865	
	卸売・小売業	9,417	1,445	1,513	1,301	1,110	656	764	470	395	924	219	296	325	
	金融・保険業	599	125	73	57	60	49	19	4	1	0	89	109	14	
	不動産業	55,182	2,371	2,514	3,076	4,011	4,691	5,173	5,245	5,023	5,056	5,326	6,169	6,526	
	サービス業	72,275	3,960	4,008	4,260	4,709	5,488	6,254	6,265	6,292	6,768	7,001	7,172	10,098	
	その他	86,446	6,619	7,221	6,924	6,503	5,576	5,843	5,145	4,375	4,218	9,095	14,410	10,518	

(民間土木表) 出来高ベース  
表-16 都道府県別・発注者別一年度計工事費

年度	発注者	都道府県別												
		北海道	青森県	岩手県	宮城県	秋田県	山形県	福島県	茨城県	栃木県	群馬県	埼玉県	千葉県	
2025年度	合計	646,396	151,305	119,766	170,495	97,434	38,133	272,174	259,910	122,753	156,563	477,594	486,901	
	農林漁業	4,079	2,403	2,509	275	54	792	869	2,140	1,402	441	284	0	
	鉱業・建設業	21,115	5,273	7,577	8,076	10,917	2,841	11,174	10,230	4,551	5,631	10,439	44,622	
	製造業	123,386	15,595	7,677	14,479	1,593	2,360	32,249	80,192	22,713	26,551	44,965	124,323	
	電気・ガス・熱供給・水道業	233,638	82,209	20,874	58,160	57,497	7,143	141,245	105,005	16,646	56,033	91,396	76,183	
	運輸業	164,847	25,140	52,252	61,585	23,582	16,343	59,731	13,344	40,492	22,769	128,655	89,790	
	情報通信業	22,434	1,215	1,768	6,463	737	2,005	3,097	10,991	3,565	4,909	18,486	17,196	
	卸売・小売業	4,856	936	1,580	4,033	287	449	2,605	2,232	778	10,069	2,126	2,166	
	金融・保険業	4,605	49	0	1,615	0	851	101	316	162	320	92	968	
	不動産業	24,435	1,153	7,814	2,319	237	1,301	3,390	11,080	22,310	14,808	137,899	52,267	
	サービス業	36,480	9,396	8,095	8,466	916	2,000	9,834	19,679	6,715	8,019	30,814	60,379	
	その他	6,522	7,935	9,621	5,023	1,614	2,048	7,878	4,703	3,418	7,013	12,439	19,007	

年度	発注者	都道府県別												
		東京都	神奈川県	新潟県	富山県	石川県	福井県	山梨県	長野県	岐阜県	静岡県	愛知県	三重県	
2025年度	合計	1,288,409	700,038	202,738	102,035	77,665	91,520	166,264	171,239	212,688	280,908	635,036	112,389	
	農林漁業	27	10,080	163	319	0	8,402	385	1,147	281	277	248	430	
	鉱業・建設業	43,352	10,611	6,520	5,171	3,531	5,351	21,766	2,084	5,877	5,568	17,309	4,103	
	製造業	28,407	87,711	18,535	5,654	4,647	1,679	24,814	8,560	11,181	38,408	94,517	30,399	
	電気・ガス・熱供給・水道業	113,238	56,292	77,359	40,178	31,359	55,427	11,838	37,483	34,259	68,580	91,228	29,704	
	運輸業	685,204	416,237	55,138	14,938	7,599	4,270	93,736	93,712	114,828	99,216	240,125	15,790	
	情報通信業	54,242	19,964	5,901	8,481	12,497	6,588	6,114	4,693	16,086	30,656	59,968	16,847	
	卸売・小売業	10,127	4,985	2,879	734	709	1,417	174	822	821	2,625	5,807	1,334	
	金融・保険業	43,222	370	188	287	158	1	67	1,379	324	511	1,212	22	
	不動産業	149,269	39,189	21,422	5,510	2,112	609	3,230	7,026	1,369	12,353	13,360	7,091	
	サービス業	106,373	34,705	3,273	19,095	7,521	3,115	3,482	3,988	7,597	19,485	94,547	3,732	
	その他	54,947	19,894	11,361	1,667	7,532	4,662	656	10,344	20,064	3,229	16,715	2,937	

年度	発注者	都道府県別												
		滋賀県	京都府	大阪府	兵庫県	奈良県	和歌山県	鳥取県	島根県	岡山県	広島県	山口県	徳島県	
2025年度	合計	134,210	110,760	513,192	231,675	63,121	54,320	26,728	61,403	338,331	127,554	137,600	23,907	
	農林漁業	10,014	51	0	76	303	0	477	410	120	188	0	0	
	鉱業・建設業	3,294	5,225	15,195	13,840	1,217	2,863	891	3,517	9,571	3,445	5,956	8,396	
	製造業	41,522	12,668	48,412	47,789	1,849	20,604	1,842	1,075	92,688	35,978	37,179	358	
	電気・ガス・熱供給・水道業	22,709	16,936	48,343	32,457	32,624	15,149	4,730	35,679	21,665	21,415	18,489	6,162	
	運輸業	34,015	31,074	220,927	64,418	11,204	12,230	12,929	7,275	35,888	23,489	42,046	2,368	
	情報通信業	3,140	7,701	21,652	13,428	2,280	973	3,200	6,804	13,780	22,139	10,628	1,856	
	卸売・小売業	2,490	1,097	3,173	4,700	266	338	488	151	19,357	1,271	2,102	1,018	
	金融・保険業	0	195	3,198	1,303	417	724	0	0	107	639	0	52	
	不動産業	12,298	17,601	50,507	25,703	5,722	643	0	2,956	118,169	5,893	3,851	119	
	サービス業	2,409	10,972	91,919	22,400	5,841	552	1,611	1,585	25,068	10,374	2,630	696	
	その他	2,320	7,230	9,867	5,561	1,400	244	560	1,950	1,918	2,722	14,720	2,882	

年度	発注者	都道府県別												
		香川県	愛媛県	高知県	福岡県	佐賀県	長崎県	熊本県	大分県	宮崎県	鹿児島県	沖縄県		
2025年度	合計	62,918	75,873	27,091	318,659	34,761	98,378	118,030	82,199	43,930	120,244	88,937		
	農林漁業	394	0	112	61	158	348	54	544	353	1,089	29		
	鉱業・建設業	10,902	13,394	5,831	12,852	1,103	13,403	12,102	12,121	1,568	4,922	1,743		
	製造業	18,273	29,842	1,064	65,689	2,305	6,257	40,383	28,379	17,656	2,012	4,171		
	電気・ガス・熱供給・水道業	5,624	19,486	10,186	118,945	17,552	16,452	31,308	16,314	10,185	54,823	44,156		
	運輸業	13,841	7,462	4,687	48,839	4,805	4,643	10,308	8,064	2,586	5,732	4,123		
	情報通信業	8,273	1,772	2,089	9,651	3,550	1,336	12,332	6,266	6,616	2,537	10,794		
	卸売・小売業	381	466	54	1,994	337	260	874	561	875	4,240	276		
	金融・保険業	60	1,247	0	306	28	20	0	189	12	44	0		
	不動産業	3,713	804	290	23,471	1,625	1,140	3,464	4,378	12	14,914	6,178		
	サービス業	326	442	1,863	27,573	950	2,236	2,776	3,557	2,894	24,690	7,598		
	その他	1,131	957	916	9,278	2,349	52,284	4,428	1,826	1,173	5,239	9,869		

(民間土木表) 出来高ベース  
表-17 発注者別・工事種類別一月別工事費

発注者	工事種類	2025年度	2025年	2025年	2025年	2025年	2025年	2025年	2025年	2025年	2025年	2026年	2026年	2026年	
		計	4月	5月	6月	7月	8月	9月	10月	11月	12月	1月	2月	3月	
		百万円	百万円	百万円	百万円	百万円	百万円	百万円	百万円	百万円	百万円	百万円	百万円	百万円	
総計	合計	9,934,165	647,512	691,439	747,241	756,885	789,233	861,200	838,833	839,525	920,872	903,229	901,175	1,037,020	
	発電用土木	963,397	71,431	70,483	71,715	75,866	75,455	80,796	82,506	83,648	86,221	86,238	86,769	92,268	
	鉄道	2,804,636	161,011	172,060	190,329	199,902	215,373	235,915	238,649	252,137	275,007	267,018	279,126	318,110	
	土地造成・埋立	995,717	78,911	86,084	94,951	98,001	97,557	101,732	97,429	72,635	66,600	60,229	64,977	76,612	
	埠頭・港湾	172,952	9,389	11,044	12,166	13,495	13,695	13,923	12,604	12,010	12,867	18,944	23,592	19,222	
	道路	175,042	11,179	12,645	15,056	14,065	15,734	15,274	14,742	15,173	15,999	17,212	12,267	15,697	
	電気・通信等の電線路	1,554,913	97,329	105,366	126,346	106,908	112,635	139,007	118,941	129,033	153,165	136,514	148,770	180,898	
	管工事	540,037	39,583	41,454	37,516	39,984	39,235	48,566	39,721	41,978	49,675	68,661	43,287	50,378	
	ゴルフ場建設	21,214	1,608	1,726	2,246	1,402	1,102	809	1,232	1,495	2,102	2,298	2,598	2,595	
	構内環境整備	503,462	31,065	34,765	36,543	40,486	42,512	43,710	41,582	42,617	62,666	47,418	38,639	41,461	
	その他の土木	2,202,794	146,005	155,814	160,372	166,775	175,936	181,468	191,428	188,798	196,572	198,697	201,151	239,779	
	合計	51,789	4,163	5,042	4,890	2,875	2,756	2,863	4,019	4,885	4,530	5,312	5,309	5,144	
	農林漁業	発電用土木	86	13	8	6	6	7	7	6	6	7	6	6	7
		鉄道	0	0	0	0	0	0	0	0	0	0	0	0	0
土地造成・埋立		2,062	242	219	246	248	228	183	115	103	97	100	137	145	
埠頭・港湾		196	24	39	42	38	27	20	6	1	0	0	0	0	
道路		1,462	106	97	90	139	195	174	134	131	116	90	105	84	
電気・通信等の電線路		115	0	0	0	2	3	4	6	14	19	23	24	21	
管工事		1,035	158	150	148	136	150	113	89	57	24	10	0	0	
ゴルフ場建設		0	0	0	0	0	0	0	0	0	0	0	0	0	
構内環境整備		3,100	299	158	261	353	402	441	465	362	133	81	60	85	
その他の土木		43,734	3,321	4,373	4,098	1,952	1,745	1,921	3,196	4,211	4,135	5,001	4,977	4,802	
合計		437,040	35,586	38,168	38,615	35,846	35,262	40,852	41,735	37,747	34,381	33,524	30,208	35,116	
飲業、建設業		発電用土木	34,932	4,173	5,162	4,893	3,272	2,289	2,857	2,966	1,996	1,856	2,007	1,847	1,615
		鉄道	11,050	1,186	1,114	1,015	908	1,238	1,383	1,325	854	689	532	455	361
		土地造成・埋立	92,510	6,947	8,287	8,145	6,864	7,648	8,890	10,418	10,013	7,739	6,143	5,808	5,608
	埠頭・港湾	4,742	358	358	394	459	434	397	403	360	379	383	372	444	
	道路	31,101	2,115	2,222	3,618	2,084	1,865	3,076	2,746	2,524	2,374	4,076	1,694	2,705	
	電気・通信等の電線路	59,276	3,748	3,594	3,500	3,931	4,435	5,161	5,672	5,765	5,764	5,543	5,633	6,530	
	管工事	17,624	2,991	1,748	1,822	1,791	1,475	1,388	1,227	1,257	1,189	1,100	821	814	
	ゴルフ場建設	975	36	70	91	6	3	38	65	90	114	118	161	182	
	構内環境整備	34,648	2,415	2,735	2,825	2,802	2,926	4,395	2,750	2,698	2,777	2,561	2,860	2,905	
	その他の土木	150,183	11,617	12,876	12,313	13,728	12,960	13,268	14,163	12,190	11,501	11,061	10,556	13,950	
	合計	1,408,587	94,379	102,338	99,657	102,820	110,485	117,967	119,329	120,330	125,226	154,411	118,650	142,994	
	製造業	発電用土木	14,375	1,495	1,358	1,383	1,198	1,029	1,268	1,195	1,342	1,338	975	940	857
		鉄道	5,488	34	66	58	76	139	162	133	148	195	193	204	4,080
		土地造成・埋立	100,455	6,221	6,747	6,539	7,455	7,125	7,875	7,514	8,385	8,039	7,650	11,613	15,291
埠頭・港湾		56,513	3,548	4,166	4,712	4,932	5,251	5,228	4,494	4,518	4,680	4,830	5,053	5,100	
道路		17,638	1,314	1,749	1,894	1,461	1,623	1,948	1,416	1,428	1,326	1,210	1,098	1,171	
電気・通信等の電線路		57,507	3,084	3,206	3,725	4,288	5,933	4,631	5,144	6,140	5,717	4,822	4,878	5,938	
管工事		300,837	25,742	25,756	23,307	20,054	18,579	21,523	21,674	21,590	24,065	51,714	23,724	23,111	
ゴルフ場建設		652	134	152	126	100	20	10	25	32	31	11	6	4	
構内環境整備		236,492	15,773	17,682	17,041	17,940	18,896	20,938	18,701	21,146	22,749	27,887	18,096	19,644	
その他の土木		618,632	37,034	41,457	40,874	45,317	51,890	54,385	59,033	55,601	57,084	55,122	53,038	67,799	
合計		2,214,362	149,200	153,610	156,864	172,658	176,515	194,108	185,269	188,506	205,220	196,611	204,048	231,753	
電気・ガス・熱供給・水道業		発電用土木	850,185	62,266	60,715	61,479	67,482	67,958	71,823	72,207	73,657	75,842	75,916	77,007	83,834
		鉄道	0	0	0	0	0	0	0	0	0	0	0	0	0
		土地造成・埋立	24,326	2,393	2,332	2,253	2,135	1,954	1,760	2,828	1,719	1,670	1,680	1,715	1,888
	埠頭・港湾	7,616	482	424	443	562	520	616	599	541	526	1,661	595	647	
	道路	22,505	1,149	1,254	1,492	2,006	2,148	1,579	1,527	1,916	2,045	2,106	1,782	3,501	
	電気・通信等の電線路	818,344	54,382	57,328	60,138	62,573	63,018	68,983	68,081	69,481	77,653	73,949	76,956	85,803	
	管工事	165,565	8,671	11,194	9,035	14,486	15,571	22,442	11,724	12,629	16,774	9,041	12,534	21,463	
	ゴルフ場建設	0	0	0	0	0	0	0	0	0	0	0	0	0	
	構内環境整備	31,843	1,223	1,780	2,353	2,942	2,621	2,315	3,015	3,488	3,426	3,108	3,138	2,433	
	その他の土木	293,979	18,634	18,584	19,672	20,471	22,725	24,590	25,290	25,075	27,286	29,150	30,319	32,184	
	合計	3,152,275	179,961	192,143	212,691	225,134	242,215	268,282	265,746	280,522	306,827	303,184	316,843	358,727	
	運輸業	発電用土木	3,317	131	134	211	215	269	302	316	332	372	376	358	300
		鉄道	2,785,543	159,538	170,706	189,060	198,706	213,786	234,140	236,951	250,883	273,884	266,092	278,282	313,514
		土地造成・埋立	24,833	1,550	1,962	1,997	1,959	1,960	1,893	1,847	1,855	2,164	2,286	2,580	2,779
埠頭・港湾		34,181	2,481	2,835	2,986	2,926	3,266	3,133	2,570	2,464	2,882	2,834	2,982	2,822	
道路		23,127	2,029	1,933	1,917	1,805	2,003	2,004	2,741	1,898	1,826	1,696	1,608	1,667	
電気・通信等の電線路		110,531	4,413	3,994	4,837	6,402	7,348	12,627	7,800	9,458	10,997	12,777	13,141	16,737	
管工事		9,039	360	652	853	853	884	782	757	718	879	792	737	772	
ゴルフ場建設		5	0	0	0	0	0	0	0	0	0	0	0	5	
構内環境整備		27,995	2,043	1,988	2,239	2,452	2,489	2,559	1,948	2,093	2,562	2,571	2,609	2,440	
その他の土木		133,704	7,416	7,937	8,591	9,816	10,210	10,842	10,815	10,821	11,260	13,758	14,545	17,693	

発注者	工事種類	2025年度	2025年	2025年	2025年	2025年	2025年	2025年	2025年	2025年	2025年	2026年	2026年	2026年	
		計	4月	5月	6月	7月	8月	9月	10月	11月	12月	1月	2月	3月	
		百万円	百万円	百万円	百万円	百万円	百万円	百万円	百万円	百万円	百万円	百万円	百万円	百万円	
情報通信業	合計	507,700	31,862	37,340	53,895	29,960	32,041	45,884	32,312	38,366	52,936	39,410	48,047	65,646	
	発電用土木	273	0	2	39	48	57	54	23	14	12	9	13	0	
	鉄道	2,554	250	173	197	211	220	231	239	252	239	201	185	155	
	土地造成・埋立	4,677	355	379	391	376	383	370	373	354	352	366	478	498	
	埠頭・港湾	0	0	0	0	0	0	0	0	0	0	0	0	0	
	道路	613	149	66	13	6	11	13	19	270	19	17	18	14	
	電気・通信等の電線路	481,159	29,011	34,705	51,111	27,296	29,846	43,854	30,346	36,199	51,050	37,597	46,186	63,959	
	管工事	49	8	9	7	2	0	0	0	2	3	5	6	7	
	ゴルフ場建設	0	0	0	0	0	0	0	0	0	0	0	0	0	
	構内環境整備	499	54	47	31	19	17	14	35	47	64	77	63	31	
	その他の土木	17,876	2,034	1,959	2,106	2,001	1,507	1,348	1,276	1,229	1,197	1,138	1,099	982	
	合計	111,323	8,366	9,184	8,915	8,606	8,068	7,596	7,281	8,309	25,534	6,369	5,894	7,201	
	卸売・小売業	発電用土木	1,586	280	382	211	132	80	97	117	88	58	54	53	34
		鉄道	2	2	0	0	0	0	0	0	0	0	0	0	0
土地造成・埋立		16,002	1,855	2,001	2,177	1,961	1,132	1,049	941	873	942	920	1,005	1,146	
埠頭・港湾		2,447	198	207	186	174	175	192	186	192	213	237	242	244	
道路		993	22	63	71	49	53	119	40	54	62	98	175	188	
電気・通信等の電線路		1,538	74	70	64	351	70	503	81	182	97	30	11	4	
管工事		10,375	556	537	762	1,125	1,041	680	571	871	1,504	849	781	1,097	
ゴルフ場建設		0	0	0	0	0	0	0	0	0	0	0	0	0	
構内環境整備		27,568	948	1,174	780	870	1,077	1,117	1,096	902	17,475	637	612	878	
その他の土木		50,812	4,431	4,750	4,663	3,943	4,439	3,839	4,249	5,147	5,183	3,545	3,015	3,609	
合計		65,360	4,837	5,043	5,100	5,327	5,530	5,839	5,936	5,704	5,304	5,599	5,601	5,839	
金融・保険業		発電用土木	18	3	3	3	3	2	2	2	1	0	0	0	0
		鉄道	0	0	0	0	0	0	0	0	0	0	0	0	0
		土地造成・埋立	729	98	96	90	89	70	40	34	34	35	46	51	46
	埠頭・港湾	100	4	10	14	15	16	13	7	6	6	5	4	1	
	道路	391	30	20	14	13	12	9	14	24	27	194	16	17	
	電気・通信等の電線路	2,339	192	189	164	180	202	214	218	213	202	183	183	199	
	管工事	975	6	14	29	67	116	123	88	81	77	152	166	55	
	ゴルフ場建設	0	0	0	0	0	0	0	0	0	0	0	0	0	
	構内環境整備	533	26	26	27	21	34	28	18	16	28	38	60	211	
	その他の土木	60,275	4,478	4,686	4,759	4,939	5,078	5,111	5,555	5,329	4,928	4,982	5,121	5,310	
	合計	845,004	64,404	71,318	79,837	81,473	85,938	87,264	85,953	60,921	58,909	53,418	55,688	59,881	
	不動産業	発電用土木	25,210	862	944	1,461	2,119	2,463	2,377	2,580	2,673	2,844	2,528	2,394	1,964
		鉄道	0	0	0	0	0	0	0	0	0	0	0	0	0
		土地造成・埋立	513,566	43,989	49,148	57,273	58,338	60,559	61,513	55,697	30,872	25,371	22,414	23,118	25,275
埠頭・港湾		2,399	142	127	141	171	202	218	227	238	248	245	215	226	
道路		8,903	468	610	600	703	797	968	808	743	938	544	555	1,170	
電気・通信等の電線路		1,849	124	128	131	154	161	139	168	179	172	168	160	165	
管工事		8,509	704	956	713	667	597	575	850	428	457	603	883	1,075	
ゴルフ場建設		740	27	29	34	34	33	44	132	137	32	40	44	155	
構内環境整備		37,929	2,381	2,457	2,239	2,051	3,477	3,067	4,871	3,518	5,093	2,574	2,986	3,215	
その他の土木		245,898	15,707	16,920	17,245	17,236	17,650	18,361	20,620	22,132	23,753	24,302	25,334	26,636	
合計		758,670	50,899	51,001	55,820	61,369	58,783	60,505	61,838	65,083	74,024	73,413	70,710	75,424	
サービス業		発電用土木	8,483	627	530	581	664	782	785	850	770	744	763	749	637
		鉄道	0	0	0	0	0	0	0	0	0	0	0	0	0
		土地造成・埋立	179,748	12,794	12,514	12,808	15,328	13,704	14,929	15,067	15,558	17,292	15,922	15,836	18,297
	埠頭・港湾	13,627	592	722	874	1,050	1,152	1,221	1,209	1,220	1,260	1,460	1,506	1,361	
	道路	52,932	2,753	3,607	4,377	4,660	4,503	4,517	4,305	5,063	6,156	6,011	3,800	3,181	
	電気・通信等の電線路	15,256	1,550	1,489	1,583	1,407	1,423	1,661	1,145	980	983	909	1,051	1,073	
	管工事	18,810	50	44	377	387	265	283	2,035	3,622	3,889	3,707	2,916	1,335	
	ゴルフ場建設	18,492	1,411	1,474	1,811	1,250	1,021	715	1,010	1,235	1,924	2,126	2,382	2,133	
	構内環境整備	74,889	4,072	4,676	6,432	8,838	7,670	6,151	6,168	6,133	5,925	5,749	5,995	7,080	
	その他の土木	376,433	26,950	25,947	26,976	27,786	28,263	30,242	30,049	30,501	35,850	36,766	36,775	40,327	
	合計	382,055	24,054	26,251	30,956	30,815	31,640	30,341	29,414	29,152	27,982	31,977	40,178	49,294	
	その他	発電用土木	24,933	1,581	1,246	1,449	728	519	1,224	2,244	2,768	3,148	3,604	3,402	3,020
		鉄道	0	0	0	0	0	0	0	0	0	0	0	0	0
		土地造成・埋立	36,811	2,466	2,398	3,033	3,247	2,796	3,230	2,595	2,868	2,898	2,704	2,936	5,639
埠頭・港湾		51,131	1,559	2,156	2,375	3,168	2,652	2,886	2,903	2,469	2,673	7,290	12,622	8,378	
道路		15,377	1,045	1,025	969	1,138	2,523	868	991	1,123	1,110	1,169	1,417	1,999	
電気・通信等の電線路		7,000	751	664	1,092	324	197	1,230	279	423	511	514	547	469	
管工事		7,221	437	394	463	417	556	656	706	723	813	689	719	649	
ゴルフ場建設		350	0	0	185	12	25	1	1	1	0	4	5	116	
構内環境整備		27,965	1,831	2,042	2,315	2,197	2,903	2,684	2,515	2,214	2,434	2,133	2,160	2,537	
その他の土木		211,267	14,384	16,326	19,076	19,585	19,468	17,562	17,181	16,563	14,395	13,871	16,370	26,487	

(民間土木表) 出来高ベース  
表-18 地域別・工事種類別一月別工事費

地域	工事種類	2025年度	2025年	2025年	2025年	2025年	2025年	2025年	2025年	2025年	2025年	2025年	2026年	2026年	2026年
		計	4月	5月	6月	7月	8月	9月	10月	11月	12月	1月	2月	3月	
		百万円	百万円	百万円	百万円	百万円	百万円	百万円	百万円	百万円	百万円	百万円	百万円	百万円	百万円
全国	合計	9,934,165	647,512	691,439	747,241	756,885	789,233	861,200	838,833	839,525	920,872	903,229	901,175	1,037,020	
	発電用土木	963,397	71,431	70,483	71,715	75,866	75,455	80,796	82,506	83,648	86,221	86,238	86,769	92,268	
	鉄道	2,804,636	161,011	172,060	190,329	199,902	215,373	235,915	238,649	252,137	275,007	267,018	279,126	318,110	
	土地造成・埋立	995,717	78,911	86,084	94,951	98,001	97,557	101,732	97,429	72,635	66,600	60,229	64,977	76,612	
	埠頭・港湾	172,952	9,389	11,044	12,166	13,495	13,695	13,923	12,604	12,010	12,867	18,944	23,592	19,222	
	道路	175,042	11,179	12,645	15,056	14,065	15,734	15,274	14,742	15,173	15,999	17,212	12,267	15,697	
	電気・通信等の電線路	1,554,913	97,329	105,366	126,346	106,908	112,635	139,007	118,941	129,033	153,165	136,514	148,770	180,898	
	管工事	540,037	39,583	41,454	37,516	39,984	39,235	48,566	39,721	41,978	49,675	68,661	43,287	50,378	
	ゴルフ場建設	21,214	1,608	1,726	2,246	1,402	1,102	809	1,232	1,495	2,102	2,298	2,598	2,595	
	構内環境整備	503,462	31,065	34,765	36,543	40,486	42,512	43,710	41,582	42,617	62,666	47,418	38,639	41,461	
	その他の土木	2,202,794	146,005	155,814	160,372	166,775	175,936	181,468	191,428	188,798	196,572	198,697	201,151	239,779	
	合計	646,396	48,119	50,720	53,227	53,153	54,984	53,765	55,848	55,719	56,615	54,701	53,282	56,264	
	北海道	発電用土木	178,460	11,709	12,135	12,891	13,683	14,580	14,386	14,410	15,515	15,392	15,967	17,681	20,112
		鉄道	123,108	3,208	4,350	5,730	7,177	9,059	11,209	13,822	14,790	16,074	14,748	12,443	10,498
土地造成・埋立		18,459	2,318	2,567	2,360	2,057	1,748	1,679	1,483	1,226	657	804	716	844	
埠頭・港湾		4,861	464	476	511	492	316	376	406	453	371	347	304	346	
道路		11,607	709	961	1,207	1,043	1,069	1,138	1,862	897	656	464	224	1,377	
電気・通信等の電線路		18,855	923	1,280	1,801	1,281	1,173	2,141	1,217	1,352	2,102	1,034	1,335	3,217	
管工事		110,263	15,124	14,368	12,502	10,729	10,527	6,887	6,319	5,980	7,311	7,718	7,185	5,612	
ゴルフ場建設		404	39	31	36	42	63	57	68	36	7	3	8	14	
構内環境整備		29,124	1,089	2,086	3,181	3,371	2,777	2,888	2,925	2,734	2,431	2,012	1,732	1,896	
その他の土木		151,256	12,535	12,465	13,008	13,278	13,673	13,004	13,335	12,736	11,615	11,603	11,654	12,350	
合計		849,308	56,005	57,051	61,861	62,407	69,030	77,459	73,284	73,332	76,373	74,275	75,551	92,679	
東北		発電用土木	215,076	16,172	13,976	14,344	13,767	16,545	17,076	17,746	18,176	20,181	20,812	22,227	24,053
		鉄道	215,439	11,359	13,876	15,655	16,261	18,278	20,576	18,557	20,141	21,288	18,372	17,828	23,247
		土地造成・埋立	61,410	5,571	5,420	7,862	5,149	4,628	4,449	4,835	4,403	4,703	4,408	4,426	5,556
	埠頭・港湾	4,788	436	438	466	505	483	469	412	338	319	316	301	304	
	道路	10,451	619	943	1,526	1,075	1,128	1,640	954	593	477	586	487	423	
	電気・通信等の電線路	113,278	7,149	7,857	7,753	8,282	9,103	11,613	9,805	10,316	10,065	9,890	10,056	11,391	
	管工事	24,834	1,761	2,228	1,452	2,817	3,315	3,449	2,105	1,796	2,092	1,709	1,077	1,033	
	ゴルフ場建設	376	9	7	6	2	1	0	0	0	37	47	45	224	
	構内環境整備	38,350	1,573	2,034	1,934	2,140	3,349	4,442	4,369	4,280	4,241	3,670	3,671	2,647	
	その他の土木	165,305	11,356	10,272	10,863	12,410	12,200	13,743	14,501	13,290	12,970	14,660	15,433	23,801	
	合計	876,729	59,218	64,917	69,725	70,015	75,516	75,427	75,063	76,502	80,472	73,827	73,532	82,516	
	北関東	発電用土木	71,531	6,004	5,625	5,538	5,680	5,029	6,068	6,068	6,587	6,769	6,414	5,590	5,520
		鉄道	238,673	18,156	18,955	19,949	20,128	21,080	20,856	20,617	20,016	19,537	19,329	19,402	20,648
		土地造成・埋立	72,971	4,945	5,504	5,886	6,231	6,320	7,493	7,513	7,396	6,284	5,302	4,840	5,255
埠頭・港湾		2,935	172	206	269	311	345	326	286	178	160	151	262	267	
道路		15,579	935	1,439	1,161	1,185	1,282	1,541	1,570	1,440	1,354	1,354	1,250	1,067	
電気・通信等の電線路		177,717	11,372	11,821	14,763	12,359	13,798	16,103	13,424	15,045	16,866	15,483	16,017	20,667	
管工事		22,930	1,557	1,626	1,627	1,665	1,830	1,713	2,050	1,843	2,237	2,119	2,212	2,452	
ゴルフ場建設		825	50	31	15	11	2	7	11	64	112	117	149	255	
構内環境整備		65,487	6,394	6,318	5,438	5,615	6,383	5,075	5,460	4,395	5,477	3,829	5,001	6,102	
その他の土木		208,082	9,633	13,392	15,078	16,830	18,670	16,382	18,066	19,537	21,675	19,728	18,809	20,282	
合計		2,952,941	188,923	200,912	217,187	223,999	232,313	259,637	240,189	244,771	274,843	279,293	274,884	315,989	
南関東		発電用土木	45,304	3,009	3,128	2,920	5,610	2,394	3,409	4,115	4,221	4,460	4,519	4,047	3,471
		鉄道	1,206,721	70,356	73,403	81,159	83,867	91,145	95,297	98,781	106,111	116,401	117,204	132,769	140,229
		土地造成・埋立	284,266	24,806	27,095	28,576	30,974	31,299	28,338	25,895	19,541	18,639	16,282	15,849	17,271
	埠頭・港湾	29,610	1,411	1,621	1,995	2,337	2,625	2,803	2,573	2,757	2,844	2,894	2,940	2,810	
	道路	36,729	2,593	2,733	2,861	2,996	3,304	2,873	2,717	2,976	3,156	3,281	2,695	4,545	
	電気・通信等の電線路	363,970	24,435	25,465	31,939	27,054	25,791	38,234	24,988	27,723	39,039	27,152	29,736	42,401	
	管工事	204,708	9,336	12,237	10,946	12,627	11,374	21,489	13,489	14,810	18,948	39,040	15,831	24,580	
	ゴルフ場建設	8,329	543	563	508	285	467	206	334	673	1,126	1,131	1,233	1,261	
	構内環境整備	112,771	6,754	7,550	8,517	8,711	9,856	11,275	10,009	9,206	11,094	9,307	9,820	10,673	
	その他の土木	660,535	45,680	47,117	47,766	49,539	54,058	55,712	57,577	56,753	59,136	58,483	59,965	68,748	
	合計	473,959	31,355	35,796	39,875	38,038	39,619	42,187	43,333	40,326	40,967	37,606	38,796	46,060	
	北陸	発電用土木	100,269	5,878	6,951	6,554	7,451	8,281	9,850	10,481	9,808	9,222	8,893	8,359	8,541
		鉄道	69,919	3,535	3,419	3,888	4,526	5,018	5,871	6,594	6,626	6,898	7,032	7,114	9,397
		土地造成・埋立	38,399	3,572	3,973	4,479	4,928	3,618	3,359	4,160	2,419	1,921	1,960	1,878	2,132
埠頭・港湾		2,521	405	471	337	266	246	216	148	80	68	61	82	141	
道路		8,585	386	466	546	603	1,962	660	798	799	579	469	559	759	
電気・通信等の電線路		118,446	8,878	9,821	11,511	9,895	10,013	11,094	9,415	8,883	10,917	8,607	8,646	10,765	
管工事		17,232	1,081	1,311	1,457	1,735	1,757	1,928	1,625	1,378	1,281	1,131	1,133	1,415	
ゴルフ場建設		1,139	12	25	90	109	109	47	31	10	68	109	149	380	
構内環境整備		19,420	1,316	1,541	2,160	1,558	1,915	2,106	2,104	1,888	1,383	1,006	979	1,464	
その他の土木		98,030	6,294	7,817	8,852	6,967	6,699	7,056	7,977	8,435	8,631	8,338	9,897	11,068	

(民間土木表) 出来高ベース  
表-18 地域別・工事種類別一別別工事費

地域	工事種類	2025年度	2025年	2025年	2025年	2025年	2025年	2025年	2025年	2025年	2025年	2025年	2026年	2026年	2026年
		計	4月	5月	6月	7月	8月	9月	10月	11月	12月	1月	2月	3月	
		百万円	百万円	百万円	百万円	百万円	百万円	百万円	百万円	百万円	百万円	百万円	百万円	百万円	百万円
中部	合計	1,241,022	83,984	88,364	100,349	95,915	95,304	99,103	104,830	103,622	109,926	112,123	112,351	135,151	
	発電用土木	87,959	5,563	5,788	6,257	6,890	7,297	7,738	8,099	8,248	7,988	7,981	8,059	8,051	
	鉄道	445,097	29,551	31,555	34,493	36,740	36,922	38,651	37,752	38,607	39,539	38,427	36,520	46,339	
	土地造成・埋立	102,858	7,643	7,639	7,593	7,985	7,470	8,874	10,945	8,494	8,716	8,508	7,941	11,050	
	埠頭・港湾	7,349	594	526	565	587	841	701	667	615	595	580	531	547	
	道路	59,388	2,989	3,537	5,282	4,943	4,960	5,021	4,748	5,746	6,822	6,670	4,522	4,148	
	電気・通信等の電線路	245,966	15,218	16,925	20,838	12,558	13,864	14,390	16,415	18,882	21,966	26,750	31,380	36,780	
	管工事	37,266	3,994	2,619	2,864	2,190	2,363	2,707	2,930	2,862	3,479	3,790	3,471	3,997	
	ゴルフ場建設	4,767	560	709	1,215	613	206	107	112	190	279	252	359	165	
	構内環境整備	75,034	4,621	4,786	5,574	8,822	6,957	6,200	6,555	6,843	6,162	5,860	6,261	6,392	
	その他の土木	175,338	13,251	14,278	15,669	14,588	14,424	14,713	16,607	13,134	14,379	13,305	13,306	17,684	
	合計	1,107,268	76,186	74,051	76,511	83,120	82,002	88,162	90,172	98,693	108,433	108,210	109,514	112,213	
	近畿	発電用土木	19,187	1,608	1,572	1,534	1,775	1,660	1,584	1,591	1,606	1,577	1,611	1,518	1,551
鉄道		312,492	17,946	18,326	20,382	21,202	22,755	24,817	26,804	29,327	32,020	33,093	33,423	32,399	
土地造成・埋立		153,203	17,062	13,354	12,129	14,380	12,313	12,428	12,635	12,786	12,340	10,664	11,045	12,068	
埠頭・港湾		30,949	2,613	3,027	3,039	2,880	2,967	2,726	1,988	1,781	2,291	2,395	2,671	2,572	
道路		18,440	2,116	1,728	1,654	1,235	1,286	1,207	1,074	1,336	1,710	1,485	1,464	2,145	
電気・通信等の電線路		172,253	10,734	12,237	14,563	12,938	12,935	14,963	13,630	14,669	17,061	14,815	15,539	18,169	
管工事		52,895	2,827	2,591	2,457	3,726	3,153	4,094	4,605	7,071	6,805	6,133	5,033	4,399	
ゴルフ場建設		4,062	90	133	222	293	230	340	340	373	406	549	570	225	
構内環境整備		42,025	3,289	3,740	3,465	4,380	4,582	4,564	3,060	3,019	3,030	3,133	2,965	2,796	
その他の土木		301,761	17,901	17,343	17,067	20,311	20,121	21,439	24,154	26,725	31,192	34,333	35,287	35,889	
合計		691,616	33,613	44,151	50,188	50,116	56,371	70,446	60,467	52,090	73,942	61,002	53,836	85,394	
中国		発電用土木	40,870	2,122	2,554	2,759	2,859	2,943	3,371	3,705	3,646	3,341	4,007	4,319	5,243
		鉄道	112,951	3,872	4,419	4,488	4,617	5,212	11,738	8,216	8,873	14,579	10,074	10,839	26,024
	土地造成・埋立	170,590	7,219	14,177	19,188	19,477	22,964	27,372	21,638	7,554	5,655	4,668	9,605	11,073	
	埠頭・港湾	13,327	582	597	806	887	870	1,086	1,114	1,209	1,265	1,561	1,628	1,722	
	道路	6,678	87	203	332	385	420	452	491	523	524	2,293	439	529	
	電気・通信等の電線路	105,093	5,089	5,623	6,777	6,448	7,492	9,388	8,859	9,865	11,211	10,730	11,269	12,343	
	管工事	21,651	1,275	1,696	1,605	1,700	2,044	1,805	1,613	1,836	1,841	2,013	2,092	2,132	
	ゴルフ場建設	6	3	1	0	0	0	0	0	0	0	0	1	1	
	構内環境整備	68,983	2,591	2,794	2,624	2,640	2,663	2,953	2,885	5,746	23,777	13,540	3,450	3,320	
	その他の土木	151,468	10,772	12,087	11,609	11,102	11,766	12,280	11,945	12,838	11,749	12,116	10,196	23,008	
	合計	189,789	11,236	12,640	14,099	14,225	15,256	16,684	16,379	17,393	18,592	17,419	17,570	18,296	
	四国	発電用土木	14,882	1,400	1,424	1,451	1,424	1,225	1,173	1,182	1,222	1,170	1,084	1,205	921
		鉄道	23,151	787	1,311	1,579	1,790	1,956	2,114	2,234	2,484	2,507	2,337	2,094	1,959
土地造成・埋立		7,876	619	491	530	628	760	799	823	798	660	496	628	645	
埠頭・港湾		9,061	241	286	396	472	728	878	900	883	999	1,028	1,109	1,141	
道路		877	94	101	93	53	49	85	96	103	91	49	31	32	
電気・通信等の電線路		37,596	2,627	2,835	3,030	2,636	2,969	3,651	2,994	3,270	3,695	2,769	3,356	3,764	
管工事		6,360	611	829	401	446	424	335	398	719	1,123	511	328	235	
ゴルフ場建設		402	45	19	10	1	0	22	38	48	50	64	54	51	
構内環境整備		6,431	401	409	283	258	444	365	486	684	1,035	1,023	607	435	
その他の土木		83,152	4,412	4,936	6,326	6,518	6,700	7,261	7,228	7,182	7,260	8,059	8,158	9,113	
合計		905,137	58,873	62,838	64,220	65,895	68,837	78,332	79,268	77,077	80,710	84,774	91,858	92,456	
九州		発電用土木	189,861	17,966	17,330	17,468	16,727	14,723	16,281	15,110	14,619	16,121	14,949	13,762	14,805
		鉄道	57,086	2,241	2,447	3,006	3,594	3,946	4,785	5,272	5,162	6,165	6,403	6,696	7,370
	土地造成・埋立	85,684	5,154	5,863	6,348	6,193	6,437	6,940	7,802	8,017	7,024	7,138	8,049	10,719	
	埠頭・港湾	67,552	2,471	3,396	3,782	4,758	4,275	4,340	4,110	3,717	3,955	9,611	13,765	9,373	
	道路	6,710	650	834	395	547	275	657	431	761	630	561	597	673	
	電気・通信等の電線路	201,739	10,904	11,501	13,372	13,458	15,498	17,431	18,184	19,027	20,242	19,284	21,436	21,402	
	管工事	41,898	2,018	1,949	2,203	2,348	2,450	4,158	4,586	3,683	4,557	4,498	4,925	4,523	
	ゴルフ場建設	903	258	206	144	48	25	22	7	101	16	27	30	20	
	構内環境整備	45,838	3,038	3,505	3,366	2,991	3,584	3,840	3,727	3,822	4,036	4,038	4,153	5,737	
	その他の土木	207,867	14,172	16,107	14,135	15,232	17,625	19,878	20,039	18,169	17,964	18,265	18,446	17,836	

(民間土木表) 出来高ベース

表-19 都道府県別・工事種類別一年度計工事費

年度	工事種類	北海道	青森県	岩手県	宮城県	秋田県	山形県	福島県	茨城県	栃木県	群馬県	埼玉県	千葉県
		百万円	百万円	百万円	百万円	百万円	百万円	百万円	百万円	百万円	百万円	百万円	百万円
2025年度	合計	648,396	151,305	119,766	170,495	97,434	38,133	272,174	259,910	122,753	156,563	477,594	486,901
	発電用土木	178,460	42,845	18,058	40,562	43,041	3,876	66,693	48,089	4,457	8,585	3,930	10,693
	鉄道	123,108	22,303	48,608	55,774	22,309	14,325	52,120	9,159	36,510	16,001	116,481	74,256
	土地造成・埋立	18,459	4,926	7,465	10,971	3,146	3,105	31,796	17,881	28,822	12,190	138,524	78,461
	堤頭・港湾	4,861	3,801	0	858	20	0	108	1,371	0	0	0	8,957
	道路	11,607	3,048	5,347	689	109	765	493	1,963	2,118	1,890	11,094	4,146
	電気・通信等の電線路	18,855	6,301	9,254	29,737	10,838	5,890	51,258	39,907	17,545	56,009	47,571	84,608
	管工事	110,263	887	1,716	4,732	4,856	976	11,667	10,860	1,736	6,282	66,965	78,794
	ゴルフ場建設	404	0	0	216	4	0	156	31	172	0	3,892	236
	構内環境整備	29,124	2,646	5,998	6,889	1,616	1,332	19,869	29,716	11,110	13,408	12,664	40,999
	その他の土木	151,256	64,547	23,319	20,067	11,494	7,863	38,014	100,934	20,282	42,559	76,473	105,752

年度	工事種類	東京都	神奈川県	新潟県	富山県	石川県	福井県	山梨県	長野県	岐阜県	静岡県	愛知県	三重県
		百万円	百万円	百万円	百万円	百万円	百万円	百万円	百万円	百万円	百万円	百万円	百万円
2025年度	合計	1,288,409	700,038	202,738	102,035	77,665	91,520	166,264	171,239	212,688	280,908	635,036	112,389
	発電用土木	26,406	4,275	48,202	8,770	13,693	29,604	607	9,793	17,214	25,396	35,151	10,198
	鉄道	623,622	392,362	45,689	13,518	7,373	3,338	85,185	91,817	113,519	84,774	232,504	14,300
	土地造成・埋立	38,547	28,734	26,094	3,659	4,349	4,296	9,444	4,634	8,663	36,403	47,269	10,523
	堤頭・港湾	8,112	12,540	1,256	510	739	15	1,564	0	0	318	6,236	796
	道路	17,339	4,151	5,523	334	1,991	736	6,673	2,936	473	8,934	48,986	996
	電気・通信等の電線路	164,542	67,249	18,141	35,925	29,249	35,131	37,420	26,836	29,138	70,126	114,300	32,402
	管工事	25,359	33,590	15,011	858	597	766	1,127	2,925	10,134	6,793	12,807	7,532
	ゴルフ場建設	142	4,059	139	227	773	0	91	531	323	3,658	466	320
	構内環境整備	33,789	25,318	9,928	4,090	3,215	2,187	4,192	7,420	3,322	15,537	44,742	11,433
	その他の土木	350,549	127,761	32,755	34,144	15,684	15,447	19,960	24,347	29,901	28,969	92,576	23,892

年度	工事種類	滋賀県	京都府	大阪府	兵庫県	奈良県	和歌山県	鳥取県	島根県	岡山県	広島県	山口県	徳島県
		百万円	百万円	百万円	百万円	百万円	百万円	百万円	百万円	百万円	百万円	百万円	百万円
2025年度	合計	134,210	110,750	513,192	231,675	63,121	54,320	26,728	61,403	338,331	127,554	137,600	23,907
	発電用土木	567	715	562	1,915	13,324	2,104	3,852	26,656	1,467	3,435	5,460	1,029
	鉄道	31,344	29,676	193,809	34,706	11,125	11,832	12,464	6,687	33,734	20,997	39,070	1,794
	土地造成・埋立	17,418	31,369	65,868	27,512	8,502	2,534	1,306	3,353	141,576	17,972	6,383	348
	堤頭・港湾	0	638	4,128	25,580	0	604	35	261	5,877	2,976	4,179	74
	道路	1,036	1,617	10,836	3,730	1,084	136	396	689	3,879	1,508	205	0
	電気・通信等の電線路	17,943	17,298	61,036	40,370	21,942	13,664	4,712	11,618	26,263	36,683	25,817	4,819
	管工事	7,189	5,537	27,410	10,702	912	1,144	2,288	1,238	8,002	4,276	5,848	155
	ゴルフ場建設	1,063	0	213	2,233	553	0	0	0	0	6	0	0
	構内環境整備	7,255	2,996	13,911	13,307	2,042	2,513	450	2,626	49,107	5,288	11,512	156
	その他の土木	50,395	20,903	135,418	71,621	3,636	19,789	1,224	8,276	68,427	34,414	39,127	15,532

年度	工事種類	香川県	愛媛県	高知県	福岡県	佐賀県	長崎県	熊本県	大分県	宮崎県	鹿児島県	沖縄県
		百万円	百万円	百万円	百万円	百万円	百万円	百万円	百万円	百万円	百万円	百万円
2025年度	合計	62,918	75,873	27,091	318,659	34,761	98,378	118,030	82,199	43,930	120,244	88,937
	発電用土木	836	7,742	5,275	81,344	11,620	9,940	29,486	12,841	7,282	33,254	4,094
	鉄道	11,321	6,002	4,034	33,421	2,966	3,169	6,420	4,303	1,866	3,514	1,406
	土地造成・埋立	5,242	1,831	456	41,019	3,343	8,339	11,619	8,141	1,365	5,622	6,236
	堤頭・港湾	1,518	6,873	596	11,483	31	50,499	3,376	1,319	68	487	287
	道路	384	58	434	3,485	79	461	751	317	365	781	468
	電気・通信等の電線路	11,699	14,192	6,885	47,377	8,380	11,830	23,465	12,409	9,546	35,602	53,129
	管工事	1,969	4,236	1	20,240	882	1,716	12,383	4,791	1,098	201	586
	ゴルフ場建設	0	86	317	127	183	9	0	441	8	8	128
	構内環境整備	2,451	3,647	177	21,620	1,870	1,646	1,960	5,071	6,402	1,115	6,152
	その他の土木	27,497	31,206	8,917	58,542	5,407	10,767	28,569	32,564	15,909	39,659	16,450

## 第 3 章 統計表

### 第 II 部 2025 年度着工ベース



(総合表) 着工ベース  
地域別・種別別一月別工事費

地域	種類	2025年度												2026年度		
		4月	5月	6月	7月	8月	9月	10月	11月	12月	1月	2月	3月	4月		
中部	総計	7,951,844	669,847	557,518	710,146	618,959	682,913	774,156	582,490	429,303	676,657	518,368	580,827	1,150,659		
	民間	5,119,671	467,891	430,588	449,910	395,084	420,215	456,510	406,835	329,635	432,387	418,161	390,223	522,231		
	建築	3,734,206	343,709	306,053	359,803	314,051	364,969	319,203	326,692	263,496	289,566	316,837	253,185	276,642		
	居住用	2,013,841	144,149	126,212	173,475	197,759	185,730	169,442	191,911	168,391	171,818	150,256	160,062	174,636		
	飲食、建設業、製造業用	574,222	39,675	102,879	36,777	41,710	38,634	17,607	27,825	39,073	82,208	74,473	52,912	20,450		
	商業、サービス業用	1,091,103	150,115	71,447	147,461	70,871	138,993	125,977	104,783	47,504	31,800	89,386	36,997	75,769		
	その他	55,404	9,771	5,515	2,090	3,711	1,613	6,177	2,174	8,528	3,740	2,722	3,213	5,787		
	土木	1,385,464	124,182	124,535	90,107	81,033	55,246	137,307	80,143	66,139	142,821	101,324	137,038	245,589		
	公共	2,832,174	201,956	126,929	260,237	223,875	262,698	317,646	175,655	99,668	244,270	100,207	190,605	628,428		
	建築	402,183	26,377	25,752	73,827	28,644	23,522	31,052	32,590	6,626	41,788	13,673	24,563	73,769		
	居住用	33,892	14	2,879	0	954	205	6,713	0	39	3,112	7,414	10,463	2,100		
	その他	368,291	26,362	22,874	73,827	27,691	23,317	24,339	32,590	6,588	38,677	6,259	14,100	71,670		
	土木	2,429,991	175,579	101,177	186,410	195,230	239,176	286,594	143,065	93,042	202,481	86,534	166,042	554,659		
	一般	1,974,080	124,027	75,830	159,569	163,365	167,957	229,871	108,605	67,288	154,020	71,663	151,553	500,340		
	企業	455,910	51,552	25,347	26,851	31,865	71,219	56,723	34,460	25,754	48,461	14,871	14,489	54,318		
(再掲) 建築計	4,136,389	370,085	331,805	433,629	342,696	388,491	350,255	359,283	270,122	331,354	330,510	277,748	350,411			
(再掲) 土木計	3,815,455	299,761	225,712	276,517	276,263	294,422	423,902	223,208	159,181	345,302	187,858	303,080	800,248			
近畿	総計	9,846,903	1,512,098	597,855	689,322	612,386	711,185	786,747	882,335	597,985	1,035,602	613,823	657,553	1,150,012		
民間	建築	6,823,249	1,248,465	487,923	475,845	393,812	481,531	527,949	578,195	432,614	741,991	463,707	399,192	592,026		
居住用	5,441,681	1,124,208	401,430	374,102	298,386	393,533	396,880	425,298	325,894	585,103	360,816	310,031	446,001			
飲食、建設業、製造業用	2,706,793	194,891	178,604	204,437	194,456	223,411	237,311	308,112	217,628	311,906	184,583	207,612	243,842			
商業、サービス業用	443,025	40,284	26,549	37,297	34,609	60,484	42,270	21,685	13,511	88,681	32,438	20,591	24,627			
その他	2,252,105	886,560	191,701	128,715	65,950	107,526	110,411	90,225	92,852	180,623	142,731	78,952	175,859			
土木	39,758	2,472	4,575	3,654	3,371	2,112	6,888	5,277	1,903	3,894	1,064	2,876	1,673			
公共	1,381,568	124,257	86,493	101,743	95,426	87,997	131,069	152,897	106,720	156,888	102,891	89,162	146,025			
建築	3,023,654	263,634	109,933	213,477	218,574	229,654	258,798	304,140	165,371	293,611	150,116	258,361	557,985			
居住用	762,495	150,834	34,877	45,406	82,851	23,586	63,163	85,664	36,488	27,639	59,179	30,325	122,484			
その他	81,985	2,933	3,237	1,657	4,412	0	6,759	11,213	1,532	9,210	2,620	3,477	34,935			
土木	680,510	147,901	31,639	43,749	78,439	23,586	56,404	74,451	34,956	18,429	56,559	26,848	87,548			
一般	2,261,159	112,800	75,056	168,071	135,723	206,068	195,636	218,476	128,883	265,972	90,937	228,035	435,501			
企業	1,427,359	64,801	45,766	111,210	105,975	98,975	158,768	138,310	76,683	153,855	57,536	80,585	334,894			
(再掲) 建築計	833,800	47,999	29,290	59,561	29,748	107,093	36,868	80,166	52,201	112,117	33,400	147,450	100,607			
(再掲) 土木計	6,204,176	1,275,041	436,306	416,808	381,237	417,119	460,042	510,962	362,382	612,742	419,995	340,356	568,485			
中国	総計	3,642,727	237,057	161,549	269,814	231,149	294,065	326,705	371,373	235,603	422,860	199,828	317,197	581,527		
民間	建築	2,409,857	312,077	255,499	355,181	264,012	309,950	586,853	332,717	287,744	347,758	359,059	312,215	486,792		
居住用	2,467,781	237,219	168,569	230,786	153,179	166,210	213,638	169,977	208,478	176,305	286,026	232,462	224,931			
飲食、建設業、製造業用	1,515,837	111,991	97,229	120,592	110,756	118,642	107,499	124,557	165,535	120,126	151,072	182,318	105,520			
商業、サービス業用	803,388	70,442	43,182	58,660	55,245	62,047	68,867	79,155	62,762	76,938	71,976	94,911	59,201			
その他	320,404	7,330	17,464	20,899	21,002	11,409	13,932	15,775	72,001	10,826	53,970	64,078	11,717			
土木	374,886	32,342	33,395	39,322	32,722	43,842	22,461	28,871	29,837	31,477	24,245	22,936	33,436			
その他	17,159	1,877	3,188	1,710	1,786	1,344	2,238	756	934	885	881	393	1,166			
公共	951,944	125,228	71,340	110,193	42,424	47,569	106,140	45,420	42,943	56,179	134,953	50,144	119,411			
建築	1,742,076	74,858	86,930	124,395	110,833	143,739	373,215	162,740	79,266	171,454	73,033	79,753	261,860			
居住用	394,583	16,548	14,743	35,083	21,478	12,999	62,290	42,639	31,189	70,721	24,484	10,282	52,128			
その他	30,767	6,234	0	1,967	1,087	4,747	785	4,757	743	9	0	92	10,346			
土木	363,815	10,314	14,743	33,116	20,390	8,252	61,505	37,882	30,446	70,713	24,484	10,189	41,782			
一般	1,347,493	58,310	72,187	89,312	89,355	130,740	310,925	120,101	48,077	100,732	48,550	69,471	209,733			
企業	955,070	42,389	50,505	72,013	79,836	111,078	123,146	103,201	43,807	79,028	32,239	52,968	164,858			
(再掲) 建築計	392,424	15,921	21,682	17,299	9,520	19,663	187,779	16,900	4,269	21,704	16,331	16,503	44,874			
(再掲) 土木計	1,910,420	128,539	111,972	155,676	132,233	131,640	169,788	167,196	196,724	190,848	175,556	192,600	157,648			
四国	総計	2,299,347	183,538	143,527	199,505	231,779	178,309	417,065	165,521	91,020	156,911	183,503	119,615	329,144		
民間	建築	1,797,347	122,349	98,857	133,527	152,149	142,273	164,871	170,046	127,050	107,056	112,074	183,843	283,252		
居住用	894,256	73,567	55,618	64,042	71,947	72,651	75,548	57,373	69,860	69,246	49,379	135,156	89,867			
飲食、建設業、製造業用	618,284	55,666	40,961	50,502	55,958	60,164	62,952	49,078	43,941	68,147	41,182	41,677	48,057			
商業、サービス業用	334,804	22,420	22,307	34,114	30,722	30,097	30,723	33,545	30,264	25,133	23,975	27,170	24,335			
その他	97,216	12,990	4,302	5,427	6,879	15,901	8,339	4,231	3,398	16,931	3,618	6,637	8,561			
土木	161,831	19,299	8,028	9,325	14,864	13,738	19,502	10,591	9,293	24,737	12,387	7,153	12,915			
その他	24,433	957	6,324	1,636	3,492	428	4,388	710	985	1,346	1,202	717	2,247			
公共	265,971	17,901	14,657	13,540	15,989	12,487	12,596	8,295	25,919	1,100	8,197	93,480	41,810			
建築	913,091	48,782	43,239	69,485	80,202	69,622	89,323	112,673	57,190	37,810	62,695	48,687	193,384			
居住用	168,497	5,772	5,893	6,020	16,318	19,270	19,878	33,655	13,947	8,829	6,282	2,932	29,702			
その他	18,846	887	887	363	2,861	3,647	2,390	0	0	4,623	1,682	1,315	237			
土木	149,651	4,931	5,006	5,657	13,457	15,623	17,487	33,655	13,947	4,206	4,599	1,617	29,465			
一般	744,594	43,010	37,346	63,465	63,884	50,352	69,446	79,018	43,242	28,981	56,413	45,755	163,682			
企業	670,159	35,132	30,139	51,106	61,151	47,809	66,611	75,722	37,306	24,261	47,655	42,205	151,062			
(再掲) 建築計	74,436	7,878	7,207	12,359	2,733	2,543	2,835	3,296	5,936	4,720	8,758	3,551	12,621			
(再掲) 土木計	786,781	61,438	46,855	56,522	72,275	79,433	82,830	82,733	57,888	76,976	47,464	44,608	77,759			
九州	総計	1,010,553	60,911	52,002	77,005	79,873	62,839	82,042	87,313	69,161	30,081	64,610	139,235	205,493		
民間	建築	8,214,835	453,805	539,294	682,803	611,044	602,153	777,717	951,213	534,769	734,730	530,215	587,030	1,210,081		
居住用	4,316,739	315,226	265,235	355,171	301,038	349,155	321,998	614,800	368,316	377,303	354,203	318,969	375,924			
飲食、建設業、製造業用	3,237,643	246,863	209,209	199,197	236,935	246,720	231,637	470,001	314,445	317,282	262,033	243,665	259,657			
商業、サービス業用	1,656,608	138,279	93,532	122,892	156,062	132,465	156,833	148,181	153,464	146,828	141,951	127,011	138,111			
その他	496,077	30,219	14,575	21,860	14,075	39,592	22,471	237,883	27,095	25,636	19,278	24,844	18,550			
土木	1,034,497	71,387	96,883	47,423	63,451	73,326	49,781	80,342	130,325	140,872	96,235	87,199	97,273			
一般	50,460	6,979	4,218	6,022	3,347	1,336	2,553	3,595	3,560	8,946	4,570	4,611	5,724			
企業	1,079,096	68,362	56,026	155,974	64,103	102,436	89,762	144,799	53,872	60						

(総合表) 着工ベース  
表-2 1 都道府県別・種類別一年度計工事費

年度	種類	都道府県別													
		北海道	青森県	岩手県	宮城県	秋田県	山形県	福島県	茨城県	栃木県	群馬県	埼玉県	千葉県		
2025年度	総計	4,110,743	674,861	720,089	1,487,327	614,683	669,855	1,453,838	1,723,046	779,152	938,460	2,540,942	2,817,001		
	民間	1,732,324	301,497	316,427	734,827	331,284	239,324	742,897	1,053,693	518,582	647,438	1,960,676	2,073,431		
	建築	1,127,551	142,013	200,691	524,821	99,085	185,229	450,790	815,771	386,854	457,395	1,577,986	1,549,548		
	居住用	525,608	83,371	98,357	264,723	63,600	93,719	156,511	351,175	212,575	208,077	1,002,416	919,537		
	鉱業、建設業、製造業用	65,413	23,334	38,931	105,379	8,463	33,197	67,831	186,005	58,582	102,547	110,889	171,759		
	商業、サービス業用	494,512	29,237	52,489	144,662	25,134	51,739	214,474	259,602	107,492	139,745	451,186	454,660		
	その他	42,017	6,072	10,914	10,058	1,889	6,574	11,974	18,990	8,205	7,027	13,495	3,592		
	土木	604,773	159,484	115,736	210,006	232,198	54,095	292,107	237,922	131,727	190,443	382,689	523,883		
	公共	2,378,419	373,364	403,662	752,500	283,399	430,532	710,942	669,353	260,570	291,022	580,266	743,570		
	建築	582,058	72,741	81,971	418,892	8,698	84,680	147,043	224,094	80,568	56,832	113,568	144,305		
	居住用	93,263	5,270	849	3,322	0	205	6,448	8,109	1,534	1,066	2,607	4,621		
	その他	488,795	67,471	81,122	415,569	8,698	84,475	140,595	215,984	79,033	55,766	110,961	139,684		
	土木	1,796,361	300,623	321,691	333,609	274,701	345,852	563,899	445,259	180,002	234,190	466,699	599,265		
	一般	1,397,695	283,340	301,786	278,514	257,888	329,372	421,340	374,133	160,005	210,022	318,769	466,164		
	企業	398,666	17,283	19,905	55,095	16,813	16,480	142,559	71,126	19,997	24,168	147,929	133,101		
(再掲) 建築計	1,709,608	214,754	282,662	943,712	107,784	269,909	597,833	1,039,865	467,422	514,227	1,691,554	1,693,853			
(再掲) 土木計	2,401,134	460,107	437,427	543,615	506,899	399,947	856,006	683,181	311,730	424,233	849,388	1,123,188			

年度	種類	都道府県別													
		東京都	神奈川県	新潟県	富山県	石川県	福井県	山梨県	長野県	岐阜県	静岡県	愛知県	三重県		
2025年度	総計	9,016,045	4,431,828	1,249,697	528,685	1,131,531	418,502	667,639	1,099,957	1,203,632	1,671,933	4,199,028	877,250		
	民間	5,852,507	3,081,343	703,390	310,312	410,497	236,746	379,698	628,934	751,142	1,037,877	2,813,603	517,409		
	建築	4,331,126	2,309,164	367,350	235,595	319,383	173,541	187,569	462,709	465,056	734,582	2,133,017	401,551		
	居住用	2,867,701	1,353,214	213,006	105,350	148,927	84,558	112,861	308,036	208,907	443,014	1,177,281	184,640		
	鉱業、建設業、製造業用	103,903	109,312	61,251	38,238	50,793	32,670	27,069	49,295	66,920	115,332	333,989	57,981		
	商業、サービス業用	1,290,524	844,711	83,790	83,807	111,168	53,354	46,517	96,435	174,216	156,236	607,723	152,927		
	その他	68,998	1,927	9,302	8,200	8,495	2,958	1,122	8,944	15,012	20,001	14,025	6,002		
	土木	1,521,381	772,178	336,040	74,717	91,114	63,205	192,129	166,225	286,086	303,295	680,586	115,498		
	公共	3,163,538	1,350,486	546,307	218,373	721,034	181,757	287,941	471,023	452,490	634,056	1,385,425	360,202		
	建築	1,068,752	417,052	83,248	40,445	91,333	33,041	29,756	77,400	76,617	86,780	204,626	34,160		
	居住用	125,897	115,664	418	4,936	12,401	7,848	102	9,646	1,888	9,469	21,236	1,299		
	その他	942,855	301,387	82,830	35,509	78,932	25,193	29,654	67,754	74,729	77,311	183,390	32,861		
	土木	2,094,785	933,434	463,060	177,928	629,701	148,716	258,185	393,623	375,873	547,276	1,180,799	326,042		
	一般	1,293,110	712,935	407,514	162,628	576,192	112,784	149,460	316,035	292,661	462,574	958,540	260,442		
	企業	801,675	220,499	55,545	15,300	53,509	35,931	108,725	77,588	83,212	84,703	222,395	65,600		
(再掲) 建築計	5,399,878	2,726,216	450,597	276,400	410,716	206,582	217,324	540,109	541,673	821,362	2,337,643	435,711			
(再掲) 土木計	3,616,166	1,705,612	799,100	252,645	720,815	211,921	450,314	559,847	661,959	850,571	1,861,385	441,540			

年度	種類	都道府県別													
		滋賀県	京都府	大阪府	兵庫県	奈良県	和歌山県	鳥取県	島根県	岡山県	広島県	山口県	徳島県		
2025年度	総計	780,780	1,288,750	4,602,332	2,366,157	384,745	424,138	305,800	515,167	1,156,942	1,470,657	761,291	328,815		
	民間	483,287	910,890	3,554,290	1,425,781	257,217	191,784	119,268	250,892	834,463	831,200	431,959	172,513		
	建築	343,881	751,311	2,888,704	1,132,858	200,228	124,700	90,650	97,072	410,730	634,842	282,543	120,524		
	居住用	185,475	371,243	1,341,303	600,531	127,076	81,166	48,199	65,873	222,446	336,459	130,411	70,289		
	鉱業、建設業、製造業用	64,067	93,449	100,675	141,124	34,140	9,570	17,056	7,007	82,703	112,809	100,829	11,539		
	商業、サービス業用	88,004	285,104	1,436,444	375,670	37,456	29,427	23,175	21,608	99,240	184,115	46,748	33,207		
	その他	6,334	1,515	10,282	15,534	1,557	4,536	2,221	2,583	6,341	1,458	4,556	5,489		
	土木	139,406	159,580	665,586	292,923	56,989	67,084	28,617	153,820	423,733	196,358	149,416	51,989		
	公共	297,493	377,859	1,048,042	940,376	127,529	232,354	186,532	264,276	322,479	639,457	329,332	156,302		
	建築	42,514	67,735	236,083	332,401	24,456	59,305	40,090	53,717	92,810	101,124	106,841	30,523		
	居住用	893	6,305	56,488	9,424	122	8,753	309	8,309	6,317	12,632	3,201	3,679		
	その他	41,621	61,430	179,596	322,977	24,333	50,552	39,782	45,409	86,493	88,493	103,640	26,844		
	土木	254,979	310,124	811,959	607,975	103,073	173,049	146,442	210,558	229,670	538,332	222,491	125,779		
	一般	110,087	173,431	447,695	459,695	95,177	141,273	124,509	188,004	169,414	274,429	198,714	110,938		
	企業	144,892	136,693	364,264	148,280	7,896	31,776	21,933	22,554	60,256	263,903	23,777	14,840		
(再掲) 建築計	386,395	819,046	3,124,788	1,465,259	224,684	184,005	130,740	150,789	503,539	735,967	389,384	151,047			
(再掲) 土木計	394,385	469,704	1,477,545	900,898	160,062	240,133	175,059	364,378	653,403	734,690	371,907	177,768			

年度	種類	都道府県別													
		香川県	愛媛県	高知県	福岡県	佐賀県	長崎県	熊本県	大分県	宮崎県	鹿児島県	沖縄県			
2025年度	総計	549,682	583,559	335,291	2,606,799	442,691	563,787	1,246,002	546,886	614,115	1,033,365	1,161,208			
	民間	324,987	278,787	107,968	1,819,363	214,232	269,965	727,365	253,294	188,019	364,516	479,983			
	建築	200,909	205,860	90,991	1,338,030	182,228	169,956	606,450	161,189	153,897	246,191	379,702			
	居住用	96,393	111,334	56,788	651,097	91,974	103,286	239,131	106,977	93,349	143,022	227,772			
	鉱業、建設業、製造業用	40,166	41,415	4,096	133,259	23,407	17,963	250,104	6,752	21,205	25,957	17,431			
	商業、サービス業用	62,685	36,373	29,567	536,297	61,890	45,495	105,798	45,669	36,645	69,940	132,762			
	その他	1,666	16,738	540	17,377	4,957	3,213	11,416	1,790	2,698	7,272	1,737			
	土木	124,078	72,927	16,977	481,333	32,004	100,009	120,916	92,105	34,122	118,326	100,281			
	公共	224,694	304,772	227,323	787,436	228,459	293,822	518,637	293,592	426,096	668,848	681,225			
	建築	61,439	56,158	20,377	310,492	46,342	49,386	122,466	63,450	83,544	143,900	269,084			
	居住用	4,564	1,208	9,395	59,094	0	21,029	16,059	620	22,946	12,315	53,987			
	その他	56,875	54,950	10,982	251,398	46,342	28,358	106,407	62,830	60,598	131,585	215,097			
	土木	163,255	248,614	206,946	476,944	182,117	244,436	396,172	230,141	342,553	524,948	412,141			
	一般	130,144	232,874	196,202	396,534	166,946	217,605	358,051	209,230	307,783	491,746	362,669			
	企業	33,112	15,740	10,743	80,410	15,171	26,831	38,120	20,911	34,770	33,203	49,472			
(再掲) 建築計	262,348	262,018	111,368	1,648,522	228,569	219,343	728,915	224,639	237,441	390,091	648,786				
(再掲) 土木計	287,333	321,542	229,923	958,277	214,121	344,445	517,087	322,246	376,675	643,274	512,422				



(公共表) 着工ベース  
表-21-1 地域別・工事種類別-月別工事費

地域	工事種類	2025年度												2026年度		
		計	4月	5月	6月	7月	8月	9月	10月	11月	12月	1月	2月	3月		
中部	合計	3,102,787	246,830	130,205	292,445	306,681	273,103	316,111	194,353	128,140	277,293	107,581	200,423	629,624		
	土木	2,488,074	201,164	101,436	188,084	199,676	241,783	289,523	144,713	96,839	203,669	87,476	166,151	567,561		
	治山・治水	317,272	25,220	11,818	26,329	30,399	31,472	42,370	18,495	16,439	11,423	18,904	12,009	72,394		
	農林水産	133,475	2,484	4,807	8,262	8,484	11,578	54,441	9,667	6,448	5,929	1,093	5,775	14,506		
	道路	1,056,652	66,121	32,358	54,703	72,488	132,665	108,995	49,999	39,978	67,227	32,521	41,756	357,842		
	港湾・空港	71,102	13,251	7,902	1,773	4,677	4,326	6,984	2,016	3,426	2,225	2,288	4,363	18,171		
	下水道	172,246	12,356	11,754	25,292	11,873	17,855	14,346	22,747	9,880	13,699	10,502	10,890	11,053		
	公園	36,451	1,451	3,291	2,459	7,422	1,815	5,350	1,432	3,623	3,400	2,759	3,035	414		
	災害復旧	17,757	643	2,370	304	2,108	1,237	2,038	734	394	961	1,922	2,992	2,055		
	土地造成	55,283	8,327	7,546	6,010	11,768	713	2,899	4,370	154	1,796	62	4,873	6,765		
	鉄道・軌道	15,617	0	699	2,303	391	256	3,589	544	558	3,411	230	246	3,391		
	電気・ガス	2,564	0	0	0	0	0	486	0	0	0	0	0	2,078		
	上・工業用水道	160,702	1,219	4,602	5,414	23,515	12,058	26,248	9,939	4,745	21,445	4,397	8,225	38,995		
	廃棄物処理	167,722	15,707	649	34,089	2,392	149	48	806	563	52,576	676	58,788	1,278		
	維持補修	169,160	45,783	9,368	14,232	16,131	10,052	11,012	16,793	9,272	5,302	2,205	8,385	20,625		
	その他	112,071	8,601	4,272	7,514	8,028	17,607	10,916	7,171	1,359	13,776	9,917	4,815	18,093		
	建築	614,714	45,666	28,769	104,361	107,005	31,320	26,588	49,640	31,301	73,624	20,105	34,272	62,063		
	居住用	45,238	1,553	2,312	3,995	5,440	3,832	1,762	4,065	1,790	15,082	1,722	2,128	1,558		
	その他	569,475	44,113	26,456	100,366	101,565	27,488	24,826	45,575	29,511	58,541	18,384	32,144	60,505		
近畿	合計	3,094,423	148,913	123,824	269,589	199,648	262,233	286,515	297,111	155,997	346,193	117,042	284,369	603,888		
土木	2,296,275	115,740	79,671	173,594	136,328	207,260	196,834	223,477	131,960	267,292	92,878	232,962	438,281			
治山・治水	240,881	4,873	1,774	20,278	22,191	20,188	36,296	25,645	5,656	19,160	11,372	12,048	61,399			
農林水産	33,201	216	545	1,751	13,269	576	5,756	1,753	709	0	3,169	137	5,320			
道路	1,090,116	51,911	27,224	82,724	47,562	129,927	85,070	92,984	67,931	148,034	37,590	143,500	175,660			
港湾・空港	64,370	1,176	4,149	8,117	3,929	4,682	4,863	2,170	4,219	21,952	1,224	4,037	6,852			
下水道	276,599	6,438	2,219	17,112	14,197	17,544	25,692	25,584	18,372	23,405	12,589	15,183	98,264			
公園	39,429	41	11	2,387	54	1,015	7,466	99	90	277	0	25,120	2,870			
災害復旧	10,130	839	37	445	4,797	847	1,340	36	0	5	197	1,586	1,586			
土地造成	49,584	233	6,318	1,662	0	5,539	2,222	10,157	393	1,206	0	5,388	16,467			
鉄道・軌道	42,826	10,764	681	10,683	1,144	0	1,052	14,747	598	494	829	263	1,570			
電気・ガス	855	0	0	0	0	97	0	27	0	0	0	0	732			
上・工業用水道	142,719	17,498	84	1,348	10,619	9,320	7,519	13,346	6,943	35,484	3,401	12,508	24,649			
廃棄物処理	54,279	4,275	6,660	3,431	3,525	1,705	1,553	19,431	1,190	887	378	237	11,006			
維持補修	136,050	15,315	12,079	10,456	10,173	13,672	7,419	14,125	13,777	4,612	5,982	8,450	19,990			
その他	115,235	2,161	17,890	13,202	4,867	5,148	10,585	3,372	12,084	11,780	16,340	5,893	11,914			
建築	798,148	33,173	44,154	95,995	63,320	54,973	89,681	73,635	23,137	78,901	24,164	51,408	165,608			
居住用	105,637	3,264	2,470	23,929	6,848	3,901	21,620	7,179	3,225	10,145	7,374	3,276	12,406			
その他	692,511	29,909	41,683	72,066	56,472	51,072	68,061	66,456	19,912	68,757	16,790	48,132	153,202			
中国	合計	1,719,822	79,506	83,523	157,085	118,101	148,884	352,414	164,534	63,907	118,765	64,587	95,030	273,487		
土木	1,355,565	58,533	72,851	89,413	89,539	130,843	312,608	120,970	49,623	102,704	48,561	69,439	210,482			
治山・治水	207,123	8,413	9,437	12,602	28,234	19,758	20,420	12,235	15,495	5,454	12,042	53,250				
農林水産	53,470	2,813	1,911	3,061	4,235	9,641	7,037	9,612	4,854	910	393	1,900	7,103			
道路	630,196	33,175	37,005	26,201	26,875	44,396	213,370	38,981	16,926	39,184	26,063	31,699	96,322			
港湾・空港	56,007	3,375	2,985	16,022	3,038	4,722	8,751	5,089	1,122	1,659	1,732	2,225	5,285			
下水道	111,252	1,773	6,026	7,314	13,598	16,969	12,211	15,997	4,091	17,960	6,227	2,335	6,750			
公園	10,722	20	0	2,959	731	316	250	413	133	143	4,470	5,287				
災害復旧	20,142	1,085	3,898	675	1,649	1,997	2,651	865	2,527	1,771	1,432	387				
土地造成	9,073	237	1,205	3,898	28	1,482	393	156	85	1,599	476	27	4,210			
鉄道・軌道	391	0	0	0	0	0	62	0	0	0	0	0	329			
電気・ガス	251	0	0	0	0	0	0	0	239	0	12	0				
上・工業用水道	77,078	2,423	4,476	5,798	6,381	6,576	11,015	6,490	3,132	7,818	2,958	3,474	16,538			
廃棄物処理	17,432	223	632	7,583	24	1,407	7,477	41	0	45	0	0	0			
維持補修	79,480	1,999	4,598	2,708	11,586	5,897	21,072	12,409	3,890	6,029	339	2,050	6,903			
その他	78,949	2,999	4,575	6,667	7,538	9,138	9,149	8,874	2,011	9,105	3,005	7,773	8,116			
建築	364,257	20,973	10,672	67,672	28,562	18,041	39,806	43,564	14,284	16,061	16,026	25,591	63,005			
居住用	41,164	915	996	1,491	1,994	1,539	6,432	16,835	435	6,821	109	252	3,344			
その他	323,093	20,057	9,675	66,181	26,568	16,502	33,375	26,729	13,849	9,239	15,917	25,339	59,661			
四国	合計	938,231	50,996	57,274	79,367	92,183	81,647	92,608	108,288	52,446	35,677	66,690	50,359	171,693		
土木	747,136	43,079	37,413	63,465	63,958	51,469	69,490	79,092	43,682	29,041	56,413	46,271	163,762			
治山・治水	170,676	8,899	3,490	11,873	5,636	14,523	12,179	44,188	5,906	1,621	6,654	5,654	50,053			
農林水産	35,708	1,159	4,880	2,677	6,157	2,765	3,905	1,062	691	7,638	1,181	3,055	5,338			
道路	244,715	16,335	13,791	13,631	22,098	14,672	14,462	17,909	12,485	8,605	34,452	18,614	57,660			
港湾・空港	46,686	3,549	4,698	3,161	8,671	3,876	3,724	3,043	814	1,282	281	8,767	4,821			
下水道	32,986	455	1,576	10,819	1,774	2,747	4,229	3,158	7,742	1,542	147	243	2,354			
公園	11,373	0	495	0	1,453	468	1,256	351	106	78	6,679	0	487			
災害復旧	32,264	1,442	2,277	3,167	852	392	11,014	70	5,655	383	525	904	5,584			
土地造成	21,396	1,954	95	6,342	6,725	1,851	0	0	0	427	0	0	4,002			
鉄道・軌道	1,839	485	251	0	0	0	746	0	377	14	30	0	-63			
電気・ガス	966	0	0	0	37	206	271	452	0	0	0	0	0			
上・工業用水道	26,094	561	1,466	3,038	1,386	2,685	2,050	822	656	4,180	1,583	482	7,185			
廃棄物処理	18,755	0	0	417	445	594	93	643	0	26	27	0	16,511			
維持補修	62,474	6,738	3,233	2,868	5,045	5,581	14,337	3,685	7,466	2,066	2,368	6,182	2,904			
その他	41,202	1,502	1,161	5,472	3,678	1,109	5,025	3,709	1,784	1,180	2,486	2,370	11,726			
建築	192,095	7,917	19,862	15,902	28,224	30,178	23,118	29,196	8,763	6,636	10,277	4,088	7,933			
居住用	10,819	104	2,263	2,334	3,162	1,443	463	348	0	125	42	0	461			
その他	181,276	7,813	17,599	13,569	25,062	28,735	22,655	28,848	8,689	6,511	10,235	4,088	7,472			
九州	合計															

## 第3章 統計表

### 第Ⅲ部 過去の推移

(総合表) 出来高ベース 過去の推移  
表-2 地域別・種類別・年度別工事費

地域	種類	2015年度	2016年度	2017年度	2018年度	2019年度	2020年度	2021年度	2022年度	2023年度	2024年度	2025年度
		百万円	百万円	百万円	百万円	百万円	百万円	百万円	百万円	百万円	百万円	百万円
全国	総計	47,982,089	49,574,494	52,176,783	52,302,998	52,843,286	53,358,480	55,507,647	57,773,047	58,488,844	60,983,240	63,630,798
	民間	28,730,633	30,192,643	31,391,775	31,767,447	31,358,438	31,229,037	33,135,429	34,667,839	35,173,201	36,653,491	38,492,509
	建築	23,906,847	25,644,090	26,642,495	26,620,983	26,277,140	24,860,652	26,114,267	27,378,475	27,717,800	28,388,936	28,558,344
	居住用	15,116,096	16,133,821	16,268,358	16,179,137	15,822,318	15,179,228	16,167,390	16,332,320	16,540,605	16,922,908	16,920,359
	飲食、建設業、製造業用	1,791,627	1,827,005	2,063,170	2,320,827	2,246,490	1,914,471	1,936,421	2,523,863	2,852,426	3,217,163	3,108,423
	商業、サービス業用	6,586,089	7,212,468	7,718,000	7,550,854	7,661,520	7,299,744	7,530,887	8,073,791	7,838,221	7,817,298	8,087,913
	その他	413,035	470,797	592,968	570,165	546,812	467,208	479,570	448,500	486,549	431,566	441,647
	土木	4,823,786	4,548,552	4,749,279	5,146,465	5,081,298	6,368,386	7,021,162	7,289,364	7,455,400	8,264,555	9,934,165
	公共	19,251,456	19,381,852	20,785,008	20,534,650	21,484,848	22,129,442	22,372,218	23,105,208	23,315,643	24,329,750	25,138,289
	建築	4,487,641	4,183,646	4,376,493	3,854,867	3,948,327	4,084,704	4,404,968	4,686,378	5,340,012	5,794,165	6,167,781
	居住用	738,643	741,634	666,692	519,790	461,240	471,635	461,246	542,346	608,012	674,254	729,580
	その他	3,748,998	3,442,011	3,709,801	3,335,077	3,487,086	3,613,069	3,943,722	4,144,032	4,651,292	5,129,911	5,438,201
	土木	14,763,815	15,198,206	16,408,515	16,679,783	17,536,521	18,044,738	17,967,250	18,418,831	17,975,631	18,535,585	18,970,508
	一般	10,988,936	11,472,618	12,157,160	12,198,941	13,052,975	13,792,879	13,519,929	14,048,843	13,582,259	14,209,151	14,853,033
	企業	3,774,879	3,725,588	4,251,356	4,480,942	4,483,546	4,251,869	4,447,320	4,369,988	4,393,372	4,326,434	4,117,475
(再掲) 建築計	28,394,488	29,827,736	31,018,988	30,475,850	30,225,467	28,945,356	30,519,235	32,064,852	33,057,813	34,183,101	34,726,125	
(再掲) 土木計	19,587,601	19,746,758	21,157,795	21,826,248	22,617,819	24,413,124	24,988,412	25,708,195	25,431,031	26,800,140	28,904,673	
北海道	総計	2,395,688	2,474,170	2,748,048	2,362,822	2,662,354	3,275,911	2,963,060	3,148,397	3,311,529	3,762,262	3,985,011
民間	1,039,208	1,087,864	1,175,797	1,088,353	1,099,242	1,198,175	1,288,831	1,282,050	1,331,943	1,547,496	1,684,392	
建築	838,205	916,174	949,192	905,046	957,476	999,646	996,626	1,000,798	1,030,339	1,076,727	1,037,995	
居住用	494,988	530,668	556,356	535,623	539,633	552,733	579,950	568,144	550,159	562,537	516,830	
飲食、建設業、製造業用	39,821	56,283	52,146	43,757	47,869	71,677	50,072	51,423	114,909	173,996	80,445	
商業、サービス業用	256,605	280,660	263,987	273,704	314,967	319,823	321,027	322,174	311,024	306,482	392,930	
その他	46,791	48,564	76,703	51,961	55,007	55,414	45,576	59,056	54,247	33,712	47,790	
土木	201,004	171,690	226,605	183,307	141,766	198,528	292,205	281,253	301,605	470,769	646,396	
公共	1,356,480	1,386,306	1,572,251	1,274,469	1,563,113	2,077,736	1,674,229	1,866,346	1,979,585	2,214,766	2,300,619	
建築	221,867	211,843	257,029	183,295	227,066	237,322	257,881	293,770	377,276	475,318	469,455	
居住用	54,633	53,133	73,229	34,418	46,120	47,980	56,273	48,643	66,712	78,795	71,585	
その他	167,234	158,709	183,801	148,878	180,946	189,342	201,608	245,127	310,565	396,523	397,870	
土木	1,134,613	1,174,463	1,315,221	1,091,174	1,336,047	1,840,414	1,416,349	1,572,577	1,602,309	1,739,448	1,831,164	
一般	944,094	1,053,504	1,155,853	939,743	1,154,915	1,653,448	1,196,035	1,249,744	1,190,397	1,203,900	1,294,373	
企業	190,519	120,959	159,368	151,430	181,132	186,965	220,314	322,833	411,912	535,548	536,791	
(再掲) 建築計	1,060,072	1,128,017	1,206,221	1,088,341	1,184,542	1,236,969	1,254,506	1,294,567	1,407,615	1,552,044	1,507,450	
(再掲) 土木計	1,335,616	1,346,153	1,541,827	1,274,481	1,477,812	2,038,942	1,708,554	1,853,830	1,903,914	2,210,217	2,477,560	
東北	総計	6,042,033	6,067,497	5,788,819	5,691,775	5,400,153	5,448,380	4,802,237	4,782,515	4,876,302	4,812,369	5,074,929
民間	2,408,516	2,445,989	2,315,542	2,296,208	2,192,103	2,150,821	2,251,251	2,528,510	2,462,735	2,388,261	2,389,803	
建築	1,813,896	1,856,115	1,757,304	1,757,944	1,664,984	1,491,332	1,467,939	1,701,074	1,599,091	1,599,566	1,540,496	
居住用	1,106,081	1,154,160	1,077,757	1,034,403	975,679	874,642	915,798	919,255	911,826	890,848	803,851	
飲食、建設業、製造業用	175,268	175,965	162,350	256,947	250,797	155,269	141,160	337,350	252,208	275,011	252,590	
商業、サービス業用	475,867	464,390	443,094	404,300	360,451	399,451	351,577	383,652	384,006	377,958	426,151	
その他	56,680	61,600	74,103	62,844	76,056	61,970	59,404	60,816	51,051	55,749	57,544	
土木	594,620	589,874	558,239	538,714	527,120	659,489	783,311	827,437	863,644	788,695	849,308	
公共	3,633,517	3,621,508	3,473,276	3,395,567	3,208,050	3,297,559	2,550,986	2,254,005	2,413,567	2,424,108	2,685,126	
建築	838,141	703,357	508,605	365,046	452,523	446,255	447,248	405,723	483,823	505,071	546,533	
居住用	271,398	202,771	93,651	45,100	36,732	27,737	17,971	23,070	46,871	32,223	19,865	
その他	566,742	500,586	414,953	319,946	415,791	418,518	429,276	382,653	436,952	472,848	526,668	
土木	2,795,377	2,918,151	2,964,672	3,030,521	2,755,527	2,851,304	2,103,738	1,848,282	1,929,744	1,919,037	2,138,593	
一般	2,360,898	2,534,062	2,512,734	2,436,006	2,290,234	2,460,669	1,788,469	1,598,159	1,630,560	1,611,990	1,856,862	
企業	434,479	384,089	451,938	594,515	465,293	390,635	315,270	250,123	299,184	307,047	281,731	
(再掲) 建築計	2,652,037	2,559,471	2,265,908	2,122,540	2,117,506	1,937,587	1,915,187	2,106,796	2,082,914	2,104,672	2,087,029	
(再掲) 土木計	3,389,997	3,508,025	3,522,911	3,569,234	3,282,647	3,510,793	2,887,050	2,675,718	2,793,388	2,707,733	2,987,901	
北関東	総計	3,757,903	3,812,518	4,029,321	3,868,005	3,978,078	4,017,096	4,394,982	4,616,646	4,673,216	5,004,253	5,120,806
民間	2,354,706	2,348,353	2,478,760	2,388,543	2,350,999	2,394,039	2,624,486	2,887,607	2,878,977	3,030,562	3,153,105	
建築	1,965,824	2,002,741	2,049,956	1,995,992	1,921,997	1,840,564	1,952,776	2,245,868	2,235,932	2,327,548	2,276,375	
居住用	1,186,605	1,234,153	1,224,191	1,216,778	1,179,319	1,107,354	1,242,750	1,247,678	1,226,197	1,235,252	1,232,410	
飲食、建設業、製造業用	287,227	258,725	295,652	338,331	284,411	239,107	240,266	374,371	398,490	474,862	483,858	
商業、サービス業用	450,051	468,896	468,100	379,913	399,309	454,899	422,462	583,136	560,673	572,414	515,228	
その他	41,941	40,967	62,013	60,970	58,958	39,204	47,299	40,683	50,572	45,021	44,880	
土木	388,882	345,612	428,805	392,551	429,002	553,475	671,711	641,740	643,045	703,014	876,729	
公共	1,403,198	1,464,166	1,550,560	1,479,462	1,627,079	1,623,057	1,770,495	1,729,039	1,749,239	1,973,690	1,967,701	
建築	363,660	367,295	387,013	317,070	316,597	245,762	276,616	298,114	353,733	415,385	450,243	
居住用	16,383	18,840	19,653	15,941	15,531	15,980	16,873	12,973	20,833	29,114	26,867	
その他	347,277	348,455	367,360	301,129	301,066	229,782	259,743	285,141	332,899	386,272	423,376	
土木	1,039,538	1,096,871	1,163,547	1,162,393	1,310,482	1,377,295	1,493,879	1,430,925	1,440,506	1,558,305	1,517,458	
一般	871,554	952,521	997,650	975,793	1,117,343	1,203,294	1,229,593	1,095,151	1,082,935	1,185,025	1,194,688	
企業	167,984	144,350	165,897	186,600	193,139	174,001	264,286	335,774	357,571	373,280	322,770	
(再掲) 建築計	2,329,484	2,370,036	2,436,969	2,313,062	2,238,594	2,086,325	2,229,392	2,543,982	2,589,665	2,742,933	2,726,619	
(再掲) 土木計	1,428,420	1,442,482	1,592,352	1,554,943	1,739,485	1,930,770	2,165,590	2,082,656	2,083,551	2,261,319	2,394,187	
南関東	総計	12,888,753	13,587,643	14,869,657	15,100,038	14,798,131	14,405,551	14,723,842	14,893,814	14,885,048	15,735,857	17,367,157
民間	9,098,946	9,842,372	10,513,725	10,748,269	10,4							

(総合表) 出来高ベース 過去の推移  
表-2-2 地域別・種類別・年度別工事費

地域	種類	2015年度	2016年度	2017年度	2018年度	2019年度	2020年度	2021年度	2022年度	2023年度	2024年度	2025年度	
		百万円	百万円	百万円	百万円	百万円	百万円	百万円	百万円	百万円	百万円	百万円	
中部	総計	5,620,848	5,769,059	5,986,467	5,949,012	6,164,422	6,105,740	6,750,755	7,067,918	6,929,672	7,152,749	7,415,773	
	民間	3,661,721	3,832,344	3,876,574	3,924,671	3,980,822	3,910,490	4,311,190	4,412,480	4,471,833	4,601,454	4,745,495	
	建築	3,057,759	3,207,659	3,268,745	3,286,978	3,280,355	3,002,842	3,252,944	3,404,956	3,459,178	3,525,087	3,504,473	
	居住用	1,972,617	2,059,847	2,001,266	2,075,310	2,073,687	1,919,727	2,069,582	2,028,957	1,986,430	2,039,264	2,016,993	
	鉱業、建設業、製造業用	296,235	312,379	470,491	417,242	423,654	326,263	308,144	426,558	558,973	574,098	510,257	
	商業、サービス業用	740,407	793,226	750,305	739,172	731,650	716,073	828,628	908,454	866,914	865,186	917,779	
	その他	48,500	42,207	46,683	55,254	51,364	40,779	46,591	40,988	46,860	46,539	59,445	
	土木	603,962	624,684	607,829	637,693	700,466	907,648	1,058,246	1,007,524	1,012,654	1,076,367	1,241,022	
	公共	1,959,127	1,936,715	2,109,894	2,024,341	2,183,600	2,195,250	2,439,564	2,655,438	2,457,839	2,551,295	2,670,278	
	建築	332,242	285,871	371,436	288,928	303,094	347,263	358,892	376,480	432,442	481,538	565,484	
	居住用	31,992	30,809	45,708	37,640	26,539	34,719	27,663	25,122	25,737	39,367	50,519	
	その他	300,250	255,062	325,729	251,288	276,555	312,544	331,228	351,358	406,705	442,171	514,965	
	土木	1,626,885	1,650,845	1,738,457	1,735,413	1,880,506	1,847,987	2,080,673	2,278,958	2,025,397	2,069,758	2,104,794	
	一般	1,155,316	1,194,643	1,299,626	1,219,520	1,362,969	1,355,460	1,530,150	1,756,332	1,462,822	1,554,800	1,675,071	
	企業	471,569	456,202	438,831	515,893	517,537	492,527	550,523	522,626	562,575	515,678	429,723	
	(再掲) 建築計	3,390,001	3,493,530	3,640,181	3,575,906	3,583,449	3,350,105	3,611,836	3,781,436	3,891,620	4,006,625	4,069,957	
	(再掲) 土木計	2,230,847	2,275,529	2,346,286	2,373,106	2,580,973	2,755,635	3,138,919	3,286,481	3,038,052	3,146,125	3,345,816	
	近畿	総計	5,961,776	6,194,986	6,171,787	6,358,940	6,606,301	7,004,353	7,238,710	8,097,471	8,530,538	8,792,376	8,389,327
		民間	3,905,212	4,142,170	4,198,798	4,198,798	4,425,188	4,451,208	4,648,554	4,998,952	5,109,153	5,619,096	5,490,554
		建築	3,349,502	3,595,451	3,692,175	3,778,857	3,856,632	3,697,813	3,889,298	4,073,424	4,260,240	4,646,431	4,383,286
		居住用	2,084,684	2,226,448	2,156,237	2,212,879	2,245,033	2,154,159	2,315,778	2,319,079	2,437,923	2,519,272	2,555,711
		鉱業、建設業、製造業用	229,595	251,297	254,435	294,947	327,684	289,273	316,319	355,452	357,897	493,380	511,437
		商業、サービス業用	986,183	1,068,533	1,215,390	1,175,843	1,202,906	1,173,479	1,182,028	1,341,600	1,405,280	1,558,470	1,272,499
		その他	49,040	49,172	66,113	95,888	81,010	80,902	75,172	57,293	59,140	75,309	43,639
土木		555,710	546,719	506,624	562,817	568,556	753,395	759,256	925,528	848,913	972,665	1,107,268	
公共		2,056,564	2,052,817	1,972,989	2,017,265	2,181,113	2,553,145	2,590,157	3,098,520	3,421,384	3,173,280	2,898,773	
建築		508,370	457,946	402,298	414,107	539,198	672,308	569,709	709,828	837,469	952,235	932,236	
居住用		75,702	60,605	68,318	78,821	88,645	101,303	89,618	98,019	134,631	127,962	121,999	
その他		432,668	397,342	333,979	335,286	450,553	571,004	480,091	611,809	702,838	824,273	810,237	
土木		1,548,194	1,594,870	1,570,691	1,603,159	1,641,915	1,880,837	2,020,448	2,388,691	2,583,915	2,221,045	1,966,538	
一般		1,043,202	1,013,461	940,772	1,076,853	1,075,342	1,298,262	1,291,017	1,569,440	1,679,523	1,412,089	1,335,815	
企業		504,992	581,410	629,919	526,306	566,573	582,576	729,430	819,252	904,392	808,956	630,723	
(再掲) 建築計		3,857,872	4,053,398	4,094,473	4,192,964	4,395,830	4,370,121	4,459,007	4,783,252	5,097,710	5,598,666	5,315,522	
(再掲) 土木計		2,103,904	2,141,589	2,077,315	2,165,976	2,210,471	2,634,232	2,779,704	3,314,219	3,432,828	3,193,710	3,073,806	
中国		総計	2,474,854	2,571,946	2,711,340	2,878,301	2,944,579	2,917,360	3,151,940	3,516,290	3,267,216	3,380,791	3,743,556
		民間	1,470,335	1,542,994	1,546,299	1,608,568	1,535,546	1,593,616	1,669,415	1,827,780	1,829,103	1,897,346	2,064,124
		建築	1,175,851	1,267,646	1,297,289	1,327,574	1,273,651	1,220,230	1,231,360	1,302,583	1,353,373	1,408,240	1,372,508
		居住用	740,187	794,866	805,012	823,223	818,554	782,034	822,367	851,559	830,162	833,338	769,211
		鉱業、建設業、製造業用	121,163	118,432	136,792	193,426	139,820	118,612	109,362	135,047	175,504	200,297	190,887
		商業、サービス業用	296,127	327,375	332,033	283,548	295,484	301,515	279,080	293,290	321,619	356,948	392,869
		その他	18,374	26,973	23,451	27,377	19,792	18,068	20,551	22,687	26,088	17,657	19,542
	土木	294,484	275,348	249,011	280,994	261,895	373,386	438,054	525,198	475,730	489,106	691,616	
	公共	1,004,519	1,028,952	1,165,041	1,269,733	1,409,033	1,323,744	1,482,526	1,688,510	1,438,113	1,483,445	1,679,433	
	建築	273,622	264,114	343,374	266,660	256,599	219,121	234,310	329,902	381,176	365,269	404,523	
	居住用	17,891	58,189	38,623	17,500	17,182	24,062	22,249	19,291	16,347	18,936	38,898	
	その他	255,731	205,925	304,750	249,160	239,416	195,058	212,061	310,611	364,829	346,333	365,625	
	土木	730,896	764,837	821,667	1,003,073	1,152,435	1,104,624	1,248,216	1,358,608	1,056,936	1,118,177	1,274,909	
	一般	615,587	660,632	711,107	862,451	966,268	898,728	1,020,833	1,117,681	845,718	910,200	939,318	
	企業	115,309	104,206	110,560	140,622	186,167	205,895	227,383	240,928	211,218	207,977	335,592	
	(再掲) 建築計	1,449,473	1,531,760	1,640,662	1,594,235	1,530,249	1,439,350	1,465,670	1,632,485	1,734,550	1,773,509	1,777,031	
	(再掲) 土木計	1,025,380	1,040,186	1,070,678	1,284,066	1,414,330	1,478,009	1,686,270	1,883,806	1,532,666	1,607,282	1,966,525	
	四国	総計	1,337,451	1,418,198	1,531,655	1,539,077	1,602,507	1,612,040	1,614,438	1,542,071	1,621,562	1,660,115	1,717,271
		民間	685,602	741,693	760,596	698,673	709,051	759,264	724,548	735,531	690,249	707,427	806,863
		建築	550,981	620,785	635,481	599,978	605,816	580,812	579,312	603,073	578,034	584,130	617,075
		居住用	331,429	360,392	370,775	365,366	367,003	349,486	376,390	375,014	358,205	348,040	346,650
		鉱業、建設業、製造業用	43,999	56,699	63,352	70,940	55,013	67,825	67,701	63,249	58,136	79,729	87,891
		商業、サービス業用	159,741	182,295	179,836	141,940	157,356	138,713	116,472	144,103	137,849	136,168	154,186
		その他	15,812	21,399	21,518	21,731	26,444	24,788	18,748	20,707	23,844	20,192	28,347
土木		134,621	120,909	125,115	96,696	103,235	178,452	145,236	132,458	112,216	123,297	189,789	
公共		651,849	676,504	771,060	842,403	893,456	852,776	889,891	806,540	931,313	952,688	910,408	
建築		170,878	176,041	196,475	123,882	126,389	150,227	146,490	170,081	201,055	183,714	153,104	
居住用		9,660	16,159	17,036	9,006	8,439	16,603	18,747	16,266	13,396	16,685	16,000	
その他		161,218	159,881	179,439	114,876	117,950	133,624	127,743	153,815	187,659	167,028	137,104	
土木		480,971	500,463	574,585	718,521	767,067	702,548	743,401	636,459	730,258	768,974	757,304	
一般		418,375	409,412	481,551	618,727	673,093	596,459	626,304	515,369	636,066	630,973	641,288	
企業		62,595	91,051	93,035	99,794	93,973	106,090	117,097	121,089	94,192	138,001	116,016	
(再掲) 建築計		721,859	796,826	831,955	723,860	732,205	731,040	725,801	773,154	779,088	767,844	770,178	
(再掲) 土木計		615,592	621,372	699,700	815,217	870,302	881,000	888,637	768,916	842,473	892,271	947,093	
九州		総計	5,120,892	5,247,102	5,881,446	5,960,648	6,035,063	5,810,831	6,829,412	6,930,414	7,450,824	7,696,134	7,573,083
		民間	2,790,542	2,939,882	3,257,460	3,360,500	3,338,743	3,180,776	3,453,832	3,707,275	3,897,650	3,852,546	3,920,534
		建築	2,333,118	2,535,807	2,808,789	2,841,461	2,849,140	2,571,149	2,724,307	2,956,255	3,115,282	3,015,397	3,015,397
		居住用	1,452,565	1,600,490	1,699,049	1,735,787	1,679,036	1,534,168					

(総合表) 着工ベース 過去の推移  
表-2-3 地域別・種類別・年度別工事費

地域	種類	2015年度	2016年度	2017年度	2018年度	2019年度	2020年度	2021年度	2022年度	2023年度	2024年度	2025年度	
		百万円	百万円	百万円	百万円	百万円	百万円	百万円	百万円	百万円	百万円	百万円	
全国	総計	50,186,755	52,730,224	52,709,508	52,828,278	53,644,243	55,186,393	57,112,292	60,509,889	61,833,868	65,635,109	69,094,684	
	民間	30,231,168	32,002,838	31,825,065	32,146,329	32,042,123	31,537,653	33,673,173	35,611,384	37,451,336	39,806,585	41,867,520	
	建築	25,199,730	26,853,785	26,760,059	26,558,812	26,509,906	24,763,570	26,886,308	28,432,508	29,412,875	30,805,626	30,451,822	
	居住用	15,532,924	16,616,038	16,022,631	16,161,075	16,158,597	15,034,950	16,333,978	16,961,731	16,980,084	18,386,006	16,688,754	
	飲食、建設業、製造業用	1,904,781	1,975,870	2,054,656	2,499,038	2,185,235	1,782,114	2,065,445	2,976,639	3,451,275	3,061,948	3,375,806	
	商業、サービス業用	7,296,271	7,760,251	8,052,406	7,347,286	7,650,316	7,476,312	8,041,737	7,958,148	8,476,156	8,985,771	9,949,661	
	その他	465,754	501,626	630,726	551,414	515,758	470,194	445,149	535,989	505,361	371,901	437,602	
	土木	5,031,438	5,149,053	5,065,006	5,587,517	5,532,217	6,774,083	6,786,865	7,178,877	8,038,461	9,000,958	11,415,977	
	公共	19,955,587	20,727,386	20,884,443	20,679,949	21,602,121	23,648,740	23,439,119	24,898,504	24,382,532	25,828,525	27,227,164	
	建築	4,472,108	4,342,452	4,119,106	3,886,841	4,205,573	3,896,869	4,917,449	5,643,613	5,863,652	6,483,508	6,672,894	
	居住用	742,446	734,717	579,540	475,842	441,574	403,408	617,114	641,415	664,266	719,419	755,748	
	その他	3,729,662	3,607,735	3,539,566	3,410,999	3,763,999	3,493,461	4,300,335	5,002,199	5,199,386	5,764,088	5,917,147	
	土木	15,483,478	16,384,935	16,765,337	16,793,108	17,396,548	19,751,871	18,521,670	19,254,891	18,518,880	19,345,017	20,554,270	
	一般	11,366,687	12,133,993	12,599,066	12,316,040	12,947,783	14,523,641	13,782,943	15,035,609	14,179,796	15,067,279	16,066,919	
	企業	4,116,792	4,250,941	4,166,270	4,477,068	4,448,765	5,228,231	4,738,727	4,219,282	4,339,084	4,277,738	4,487,352	
	(再掲) 建築計	29,671,838	31,196,237	30,879,165	30,445,653	30,715,479	28,660,439	31,803,757	34,076,121	35,276,526	37,289,134	37,124,717	
	(再掲) 土木計	20,514,916	21,533,988	21,830,343	22,380,625	22,928,764	26,525,954	25,308,535	26,433,768	26,557,341	28,345,975	31,969,967	
	北海道	総計	2,521,857	2,553,197	2,753,177	2,459,133	2,782,933	3,419,055	3,231,919	3,576,381	3,784,653	4,135,821	4,110,743
	民間	1,058,957	1,035,547	1,184,403	1,136,097	1,167,609	1,261,007	1,313,847	1,274,318	1,474,318	1,518,031	1,971,570	1,732,324
	建築	886,413	879,400	950,908	976,789	994,131	1,057,547	985,020	950,490	1,089,782	1,258,924	1,127,551	
居住用	498,115	543,269	549,956	537,556	580,398	562,570	565,215	558,341	551,977	590,510	525,608		
飲食、建設業、製造業用	52,212	45,931	50,540	45,425	70,006	54,179	55,553	40,090	228,581	91,046	65,413		
商業、サービス業用	285,445	230,985	283,712	339,130	283,324	393,658	318,256	266,302	278,022	542,521	494,512		
その他	50,641	59,216	66,699	54,878	60,403	47,141	45,997	85,758	31,201	34,847	42,017		
土木	172,545	156,146	233,496	159,308	173,478	203,460	328,827	323,828	428,249	712,646	604,773		
公共	1,462,899	1,517,650	1,568,774	1,323,038	1,615,324	2,158,048	1,918,072	2,302,663	2,266,622	2,164,251	2,378,419		
建築	226,862	241,444	260,283	213,548	207,681	242,146	295,757	499,981	480,746	477,708	582,058		
居住用	59,766	63,165	45,139	47,073	44,899	49,650	62,354	49,690	74,431	57,689	93,263		
その他	167,096	178,278	215,143	166,475	162,782	192,497	233,403	450,291	406,315	420,019	488,795		
土木	1,236,038	1,276,207	1,308,491	1,109,490	1,407,643	1,915,901	1,622,315	1,802,082	1,785,876	1,686,544	1,796,361		
一般	1,042,162	1,096,959	1,128,341	858,171	1,211,493	1,686,355	1,294,307	1,262,542	1,174,705	1,180,681	1,397,695		
企業	193,876	179,247	180,150	251,319	196,150	229,546	328,008	539,540	611,171	505,862	398,666		
(再掲) 建築計	1,113,274	1,120,844	1,211,190	1,190,337	1,201,812	1,299,694	1,280,777	1,450,471	1,570,528	1,736,632	1,709,680		
(再掲) 土木計	1,408,582	1,432,353	1,541,986	1,268,798	1,581,121	2,119,361	1,951,142	2,125,910	2,124,125	2,399,189	2,401,134		
東北	総計	6,126,250	5,770,455	5,988,367	5,811,485	4,864,115	5,313,597	4,596,401	4,727,586	5,084,889	5,074,117	5,620,653	
民間	2,389,626	2,536,506	2,280,883	2,373,080	2,138,545	2,295,246	2,292,532	2,435,915	2,416,196	2,525,850	2,666,255		
建築	1,800,723	1,869,677	1,740,371	1,826,009	1,557,043	1,461,506	1,566,924	1,744,463	1,615,186	1,709,722	1,602,629		
居住用	1,125,987	1,136,036	1,077,216	1,028,153	958,427	863,239	939,672	931,256	896,810	937,948	760,280		
飲食、建設業、製造業用	168,708	190,763	174,862	325,556	177,431	122,088	203,186	345,265	326,753	221,048	277,135		
商業、サービス業用	454,677	479,586	422,083	400,813	346,913	416,286	364,836	391,527	342,027	494,080	517,734		
その他	51,351	63,292	66,209	71,488	74,272	59,893	59,230	76,415	49,596	56,546	47,480		
土木	588,903	666,829	540,512	547,070	581,502	833,740	725,608	691,452	801,010	816,128	1,063,626		
公共	3,736,624	3,233,950	3,707,485	3,438,405	2,725,570	3,018,351	2,303,869	2,291,671	2,668,693	2,548,267	2,954,398		
建築	885,504	469,897	368,422	449,773	487,160	390,184	446,061	456,297	574,399	526,603	814,024		
居住用	263,334	116,523	60,327	35,643	31,680	23,132	16,365	44,909	40,768	22,193	16,095		
その他	622,169	353,374	308,095	414,129	455,480	367,052	429,697	411,389	533,632	504,410	797,929		
土木	2,851,121	2,764,053	3,339,062	2,988,632	2,238,410	2,628,167	1,857,808	1,835,373	2,094,293	2,021,664	2,140,374		
一般	2,355,486	2,415,774	2,831,931	2,411,763	1,864,504	2,330,596	1,592,814	1,499,259	1,728,845	1,692,849	1,872,239		
企業	495,634	348,279	507,131	576,869	373,906	297,571	264,994	336,114	365,448	328,815	268,135		
(再掲) 建築計	2,686,227	2,339,574	2,108,793	2,275,782	2,044,202	1,851,690	2,012,985	2,200,761	2,189,585	2,366,325	2,416,653		
(再掲) 土木計	3,440,023	3,430,881	3,879,574	3,535,703	2,819,913	3,461,907	2,583,416	2,526,825	2,895,303	2,837,792	3,204,000		
北関東	総計	3,966,182	3,994,186	4,035,988	3,915,720	3,975,945	4,353,435	4,786,562	4,773,070	4,750,612	5,077,029	5,208,253	
民間	2,489,880	2,493,617	2,454,107	2,469,861	2,247,317	2,562,094	2,790,664	2,935,410	2,918,175	3,122,730	3,228,346		
建築	1,997,279	2,037,780	2,050,876	2,008,346	1,897,105	1,818,843	2,208,130	2,321,027	2,264,647	2,372,134	2,310,299		
居住用	1,178,972	1,254,736	1,224,196	1,214,770	1,166,519	1,143,660	1,248,483	1,284,974	1,218,499	1,295,480	1,192,722		
飲食、建設業、製造業用	317,282	255,625	329,048	338,765	257,451	199,435	333,754	416,097	451,641	542,344	423,498		
商業、サービス業用	461,310	490,566	412,135	395,245	426,149	441,190	582,007	574,629	536,755	498,407	649,791		
その他	39,715	36,853	85,497	59,566	46,986	34,557	43,886	45,327	57,751	35,904	44,288		
土木	492,601	455,838	403,231	461,513	350,212	743,251	582,534	614,383	653,528	750,596	918,407		
公共	1,476,282	1,500,569	1,581,881	1,445,859	1,728,629	1,791,341	1,995,898	1,837,660	1,832,437	1,954,299	1,979,908		
建築	420,954	329,870	364,230	283,864	296,471	226,417	303,785	346,366	421,961	473,636	468,649		
居住用	15,326	16,396	19,819	13,721	19,402	11,423	19,019	17,560	40,716	13,959	20,458		
その他	405,627	313,474	344,410	270,143	277,070	214,994	284,766	328,807	381,245	459,677	448,191		
土木	1,055,328	1,170,699	1,217,652	1,161,995	1,432,157	1,564,925	1,692,113	1,491,294	1,410,476	1,480,663	1,511,259		
一般	903,232	982,086	997,813	983,144	1,167,529	1,183,730	1,301,798	1,155,373	1,149,157	1,190,508	1,209,655		
企業	152,096	188,613	219,838	178,851	264,629	381,194	390,315	335,921	261,319	287,155	301,603		
(再掲) 建築計	2,418,232	2,367,649	2,415,105	2,292,210	2,193,576	2,045,260	2,511,915	2,667,393	2,686,608	2,845,771	2,778,948		
(再掲) 土木計	1,547,929	1,626,537	1,620,883	1,623,510	1,782,369	2,308,175	2,274,647	2,105,677	2,064,004	2,231,259	2,429,305		
南関東	総計	13,863,681	15,173,303	14,905,992	14,577,115	14,949,850	14,313,484	15,066,349	14,980,264	17,109,833	18,893,240	18,805,816	
民間	9,800,930	10,756,218	10,636,847	10,631,960	10,757,859	9,943,315	11,039,590						

(総合表) 着工ベース 過去の推移  
表-23 地域別・種類別・年度別工事費

地域	種類	2015年度	2016年度	2017年度	2018年度	2019年度	2020年度	2021年度	2022年度	2023年度	2024年度	2025年度	
		百万円	百万円	百万円	百万円	百万円	百万円	百万円	百万円	百万円	百万円	百万円	
中部	総計	5,868,434	6,064,594	6,090,346	6,235,841	6,249,977	6,350,419	7,025,759	7,449,873	6,859,702	7,191,659	7,951,844	
	民間	3,697,467	4,011,622	3,983,877	4,164,042	4,042,192	4,011,450	4,209,724	4,586,119	4,563,020	4,604,029	5,119,671	
	建築	2,003,757	2,026,483	2,033,358	2,130,604	2,095,866	1,903,101	2,071,884	2,029,252	2,050,334	2,115,708	2,013,841	
	居住用	292,222	446,965	351,445	458,066	388,739	286,236	349,540	616,407	567,056	487,521	574,222	
	鉱業、建設業、製造業用	765,058	736,316	757,462	813,360	716,937	820,835	819,886	926,693	902,875	824,830	1,091,103	
	商業、サービス業用	54,880	37,870	55,422	54,799	44,733	46,073	40,741	45,116	54,656	44,010	55,040	
	その他	581,549	763,987	786,190	707,213	795,917	955,206	927,674	968,652	988,099	1,131,960	1,385,464	
	土木	2,170,967	2,052,973	2,106,469	2,071,799	2,207,785	2,338,969	2,816,036	2,863,754	2,996,682	2,587,630	2,832,174	
	公共	328,749	316,461	349,247	248,057	454,203	258,253	375,760	429,836	504,322	602,887	402,183	
	建築	39,585	32,701	43,551	33,802	24,323	30,906	26,535	30,092	34,442	56,446	33,892	
	居住用	289,164	283,760	305,696	214,255	429,880	227,348	349,224	399,744	469,880	546,440	368,291	
	その他	1,842,218	1,736,512	1,757,222	1,823,242	1,753,582	2,080,716	2,440,276	2,433,918	1,792,360	1,984,744	2,429,991	
	土木	1,293,111	1,287,086	1,341,300	1,199,249	1,369,349	1,470,970	1,680,070	1,890,541	1,397,615	1,576,127	1,974,080	
	一般	549,107	449,426	415,921	624,492	384,233	609,746	760,206	543,377	394,745	408,616	455,910	
	企業	3,444,667	3,564,095	3,546,934	3,704,886	3,700,478	3,314,498	3,657,809	4,047,304	4,079,242	4,174,956	4,136,389	
	(再掲) 建築計	2,423,767	2,500,499	2,543,412	2,530,955	2,549,499	3,035,922	3,367,950	3,402,570	2,780,459	3,106,476	3,514,455	
	(再掲) 土木計	6,053,808	6,473,204	6,306,075	6,800,060	7,087,377	7,724,733	7,531,130	8,749,993	8,791,480	9,084,227	9,846,903	
	近畿	総計	4,164,144	4,330,618	4,240,779	4,393,902	4,524,889	4,756,765	4,621,324	4,756,866	5,600,209	5,876,674	6,823,249
		民間	3,613,395	3,701,447	3,740,874	3,786,725	3,923,358	3,872,859	3,873,511	4,331,670	4,606,564	4,847,720	5,441,681
建築		2,174,489	2,210,820	2,126,795	2,291,964	2,227,162	2,201,169	2,327,128	2,475,547	2,396,048	2,776,431	2,706,793	
居住用		246,598	232,263	271,912	318,416	368,560	286,479	289,271	382,520	541,110	491,595	443,025	
鉱業、建設業、製造業用		1,145,871	1,183,347	1,260,687	1,101,375	1,240,754	1,292,998	1,205,195	1,413,660	1,593,473	1,531,958	2,252,105	
商業、サービス業用		46,438	75,018	81,500	74,969	86,883	92,212	51,917	59,942	75,932	47,736	39,758	
その他		550,748	629,172	499,905	607,177	601,531	883,906	747,814	945,195	993,645	1,020,253	1,381,568	
土木		1,889,664	2,142,585	2,065,297	2,406,158	2,562,487	2,967,968	2,909,806	3,473,127	3,191,271	3,216,253	3,023,654	
公共		455,072	462,129	400,162	574,975	626,137	565,730	661,750	987,670	780,263	980,376	762,495	
建築		69,406	71,891	71,621	96,362	94,418	80,279	77,751	172,059	114,284	157,280	81,985	
居住用		385,666	390,238	328,541	478,613	531,720	485,451	584,000	815,611	665,979	823,096	680,510	
その他		1,434,592	1,680,456	1,665,135	1,831,184	1,936,350	2,402,238	2,248,056	2,485,457	2,411,009	2,335,877	2,261,159	
土木		909,853	1,108,158	933,818	1,136,013	1,202,680	1,426,307	1,397,139	1,621,593	1,693,795	1,497,098	1,427,359	
一般		524,739	572,298	731,317	695,171	733,669	975,931	850,916	663,864	717,214	738,779	833,800	
企業		4,068,467	4,163,576	4,141,036	4,361,699	4,549,496	4,438,589	4,535,261	5,319,340	5,386,827	5,828,096	6,204,176	
(再掲) 建築計		1,985,340	2,309,627	2,165,039	2,438,361	2,537,881	3,286,144	2,995,869	3,430,653	3,404,653	3,526,130	3,642,727	
(再掲) 土木計		2,605,851	2,800,345	2,688,603	3,018,411	2,979,338	3,938,582	3,430,524	3,562,243	3,302,525	3,668,839	4,209,857	
民間		1,629,430	1,519,871	1,574,232	1,643,909	1,540,168	1,611,385	1,670,106	1,840,680	1,955,560	1,914,035	2,467,781	
建築		1,238,988	1,279,855	1,303,539	1,370,624	1,271,953	1,212,569	1,227,699	1,324,068	1,463,274	1,400,052	1,515,837	
居住用	754,909	798,657	838,748	838,636	824,129	754,610	834,155	864,693	851,484	845,066	803,388		
鉱業、建設業、製造業用	134,652	134,571	161,517	178,122	119,135	109,068	121,243	152,914	261,125	126,126	320,404		
商業、サービス業用	327,528	323,297	278,249	326,261	313,099	325,232	253,088	279,901	327,788	412,799	374,886		
その他	21,899	23,330	25,026	27,605	15,589	23,658	19,213	26,561	22,876	16,061	17,159		
土木	390,442	240,016	270,693	273,285	268,216	398,816	442,407	516,612	492,287	513,983	951,944		
公共	976,421	1,280,474	1,114,371	1,374,503	1,439,170	1,327,197	1,760,418	1,721,563	1,346,964	1,754,804	1,742,076		
建築	268,889	397,930	288,761	227,795	216,506	202,633	361,643	378,007	304,966	551,367	394,583		
居住用	20,254	71,091	26,584	18,613	16,155	24,340	17,015	20,527	11,355	48,098	30,767		
その他	248,635	326,839	262,177	204,182	200,351	178,293	344,629	357,481	329,611	503,270	363,815		
土木	707,532	882,543	825,610	1,151,708	1,222,664	1,124,564	1,398,774	1,343,556	1,005,998	1,203,437	1,347,493		
一般	614,623	749,081	671,547	953,477	993,985	876,366	1,184,019	1,099,666	827,181	930,256	955,070		
企業	92,909	133,462	154,063	198,231	228,679	248,198	214,755	243,889	178,817	273,180	392,424		
(再掲) 建築計	1,507,877	1,677,785	1,592,300	1,593,418	1,488,459	1,415,202	1,589,343	1,702,076	1,804,240	1,951,419	1,910,420		
(再掲) 土木計	1,097,974	1,122,559	1,096,303	1,424,993	1,490,880	1,523,379	1,841,181	1,860,167	1,498,285	1,717,420	2,299,437		
四国	総計	1,470,332	1,414,260	1,537,855	1,484,553	1,641,583	1,662,558	1,552,686	1,630,628	1,693,754	1,710,399	1,797,347	
	民間	749,037	716,225	768,721	685,109	735,883	747,241	697,682	724,453	717,839	799,643	884,256	
	建築	594,992	600,895	652,751	583,786	617,445	560,814	580,697	611,855	600,342	618,478	618,284	
	居住用	337,332	366,622	375,184	368,873	363,191	356,768	379,489	370,296	360,308	361,011	334,804	
	鉱業、建設業、製造業用	56,669	47,375	78,808	55,043	70,134	59,055	60,891	61,747	93,603	72,001	97,216	
	商業、サービス業用	180,356	164,256	180,775	132,898	153,793	128,738	121,486	153,908	119,758	164,585	161,831	
	その他	20,636	22,642	17,984	26,972	30,328	16,253	18,831	25,903	26,374	20,882	24,433	
	土木	154,045	115,330	115,970	101,323	118,437	186,427	116,985	112,598	117,496	181,165	265,971	
	公共	721,895	698,035	769,134	799,444	905,701	915,317	855,004	906,175	975,915	910,756	913,091	
	建築	179,783	187,873	149,293	118,723	156,601	134,115	144,246	222,639	166,300	163,525	168,497	
	居住用	11,780	12,494	15,979	9,248	11,375	15,962	16,594	14,051	14,871	17,545	18,846	
	その他	168,004	175,379	133,314	109,474	145,226	118,163	127,652	208,588	151,429	145,980	149,651	
	土木	542,112	510,162	619,841	680,721	749,099	781,202	710,758	683,535	809,615	747,232	744,594	
	一般	417,249	442,649	545,096	565,993	666,789	647,548	591,236	553,851	668,013	632,562	670,159	
	企業	124,863	67,512	74,744	114,728	82,311	133,654	119,522	129,684	141,602	114,670	74,436	
	(再掲) 建築計	774,775	788,768	802,044	702,508	774,046	694,930	724,943	834,494	766,642	782,003	786,781	
	(再掲) 土木計	696,156	625,492	735,811	782,044	867,537	967,629	827,743	796,134	927,111	928,396	1,010,565	
	民間	5,205,939	5,741,423	5,931,240	5,973,358	6,258,270	6,173,406	7,079,261	7,796,523	7,628,121	7,427,101	8,214,853	
	建築	2,925,255	3,212,967	3,417,726	3,325,558	3,574,955	3,061,090	3,636,471	4,118,242	3,681,918	3,870,441	4,316,739	
居住用	1,524,468	1,685,711	1,686,692	1,730,469	1,722,474	1,487,481	1,676,102	1,787,774	1,780,904	1,913,315	1,656,608		
鉱業、建設業、製造業用	138,669	161,555	227,092	210,412	161,353	187,147	173,281	420,368	237,938	391,855	496,077		
商業、サービス業用	701,945	812,772	880,316	875,546	878,962	780,373	928,479	987,386	862,645				