

# 港湾統計（月報）

令和7年（2025年）

3月分

国土交通省

# 目

# 次

港湾統計月報（令和7年（2025年）3月分）の概要	1
第1表 総括表	10
第2表 入港船舶表	13
第3表 海上出入貨物表	33
第4表 車種別自動車航送車両台数表	51
第5表 コンテナ個数表	57

# 港湾統計月報（令和7年（2025年）3月分）の概要

## 1. 調査概要

### （1）調査目的

港湾の実態を明らかにし、港湾の開発、利用及び管理に資することを目的とする。

### （2）調査事項

入港船舶及び海上出入貨物

### （3）調査港湾

港湾調査規則（昭和26年運輸省令第13号）の別表（第3条関係）に掲げる甲種港湾（163港）を対象

### （4）調査期間

令和7年（2025年）3月1日から同年3月31日までの1箇月間

## 2. 集計表利用上の留意点

### （1）入港船舶

調査船舶は、積載貨物、乗客の有無にかかわらず総トン数5トン以上の入港船舶（調査水域に入った船舶）とし、端船その他ろかいのみをもって運転し、又は主としてろかいをもって運転する船舶については、調査対象外とした。また、調査時点は、調査船舶が、調査港湾の調査水域に入り最初の港湾施設（港湾法第2条第6項の認定を受けた港湾施設を含む。以下同じ。）に到着したときとした。

（注）1. 廃船の目的であっても自力で入港したものは、入港船舶とした（用途はその他とした。）。

また、他力で曳航又は上積みされて入港した廃船は、入港船舶としない（ただし、（2）海上出入貨物の貨物の調査対象とした。）。

2. 廃船を曳航してきた船舶は、総トン数が5トン以上であれば調査対象とした。

3. プッシャーバージが入港した場合の隻数は、「一体型プッシャーバージ」でも「一体型以外のプッシャーバージ」であっても、プッシャー（押船）とバージ（台船）を併せて1隻とした。総トン数は、「一体型プッシャーバージ」については、プッシャーとバージの総トン数を併せた総トン数とし、「一体型以外のプッシャーバージ」については、プッシャーのみの総トン数とした。

4. 港湾法第2条第6項……前項第1号から第11号までに掲げる施設（水域施設、外かく施設等）で、港湾区域及び臨港地区内にないものについても、国土交通大臣が港湾管理者の申請によって認定したものは、港湾施設とみなす。

## (2) 海上出入貨物

### (ア) 調査貨物

調査貨物は、船舶及びはしけ等によって調査港湾貨物の港湾区域に出入した貨物とし、次に掲げる貨物については、調査対象外とした。また、調査時点は、出入貨物が港湾施設（水面貯木場を含む。）において荷役されたときとした。

- ① 郵便物、旅客携帯品（手荷物）、船舶から排出されるごみ等
  - ② 調査港湾内において浚渫された土砂
  - ③ 工事用資材（他の港湾又は調査水域の外（海上）から運搬され、調査水域内の建設現場に投棄されるもの）
  - ④ 自動車航送船に積載された自動車の積載貨物
- (注) 1. 調査貨物には、他力で曳航又は上積みされて入港した廃船、調査港湾において建造されて他力で出港した新造船を含む。
2. 調査貨物には、自動車航送船によって輸送する一般の貨物及び商品としての車両（自動車及び自転車、以下同じ。）を含む。
3. 船舶自身が運航上必要とする船舶用品は、燃料、食糧、その他消耗品等であり、調査貨物の各品種に組入れた。

### (イ) 貨物の数量

- ① 貨物の数量は、原則として「フレート・トン」によるが、容積は1. 133立方メートル（40立方フィート）、重量は1,000キログラムを1トンとし、容積と重量のうちいずれか大きい数値とした（小数点以下第1位を四捨五入。）。ただし、商慣習に従っている貨物は、その慣習に従った。
  - ② 貨物の数量のうち自動車航送船で運送するバス、トラック、乗用車等（二輪自動車及び自転車を除く。）は、車種別にフレート・トンに換算した（例えば、バス(特大)は75フレート・トン/台、乗用車(普通/小型)は10フレート・トン/台）。
  - ③ 商品として運送する車両は、車種別にフレート・トンに換算した。
  - ④ コンテナの数量は、「中分類（82品種）」で分類し、その品種ごとにフレート・トンに換算した。ただし、コンテナ自体の質量は含めない。
- (注) 1. 空コンテナを回送した場合は、数量には計上しない。
2. 商品として輸送された空コンテナは、「輸送用容器」とし、フレート・トンによる。
3. 自立可能な「スワップボディコンテナ」は、シャーシではなく「コンテナ」に計上した。
- ⑤ シャーシの数量は、「中分類（82品種）」で分類し、その品種ごとにフレート・トンに換算した。ただし、シャーシ自体の質量は含めない。
- (注) 1. 空シャーシの回送は、空シャーシ自体を貨物とみなし、トラクター付きの場合は「完成自動車」、それ以外は「その他輸送機械」とした。
2. 商品として輸送したシャーシ又は空シャーシ(トラクター付き)のトンは、「トラック等」又は「その他」の車種区分の中から最も近い形態によりフレート・トンに換算した。

(ウ) コンテナの個数

貨物を輸送するために用いられたコンテナ及び回送中の空コンテナの個数とし、TEUに換算した。ただし、商品としてのコンテナは含めない。なお、数値は単位未満で四捨五入してあるので、計と内数の足し上げは必ずしも一致していない。

コンテナ個数のTEU換算率については以下のとおり。

コンテナの長さ	区分	TEU
9フィート未満	8フィート	0.4
9フィート以上11フィート未満	10フィート	0.5
11フィート以上20フィート未満	12フィート	0.6
20フィート以上24フィート未満	20フィート	1.0
24フィート以上35フィート未満	24フィート	1.2
35フィート以上40フィート未満	35フィート	1.75
40フィート以上45フィート未満	40フィート	2.0
45フィート以上	45フィート	2.25

3. 用語

(1) 「商船」とは、客船、貨客船、貨物船（各種専用船及びコンテナ船、RORO船を含む。）及び油送船（タンカー）をいう。

(2) 「自動車航送船（フェリー）」とは、一般旅客定期航路事業として、自動車航送を行う船舶をいう。なお、旧海上運送法において自動車航送貨物定期航路事業として運航され、現行海上運送法において、人の運送をする貨物定期航路事業として運航されている自動車航送船を含む。

(3) 「漁船」とは、次のそれぞれに該当する船舶をいう。

- ① もっぱら漁業に従事する船舶
- ② 漁業に従事する船舶で漁獲物の保蔵又は製造の設備を有するもの
- ③ もっぱら漁場から漁獲物又はその製品を運搬する船舶
- ④ もっぱら漁場に関する試験、調査、指導若しくは練習に従事する船舶又は漁業の取締に従事する船舶であって漁ろう設備を有するもの

(4) 「避難船」とは、船種及び国籍を問わず次の理由によって避難した船舶をいう。

- ① 荒天のため出戻った場合
- ② 荒天を避けるため、予定を変更して寄港した場合
- ③ 海難事故のため、自力又は他力によって入港した場合
- ④ 荒天のため、炭水を消費してその補給のため入港した場合

(5) 「その他」とは、上記以外の船舶をいう（曳船・押船、官庁船、軍用船、修理船、工船用船舶等）。

(注) 1. 漁船の登録を受けた船舶であっても、漁獲物以外の物品を運搬する場合又は漁場から市場までの運搬以外の漁獲物を運搬する場合は、その船舶は海上運送を行ったものとし、用途は商船とする。

また、外国漁船（日本船舶以外の船舶）が漁獲物等を貿易のため、調査港湾に運搬した場合も、商船とする。

(注) 2. 入港船舶については、「漁船」、「避難船」、「その他」を、便宜上内航として集計した。

(6) 「外国貿易貨物（外貨）」とは、調査港湾と外国の港湾との間で直接取引のあった出入貨物のことをいう。したがって、調査港湾で一旦陸揚げ（「外貨貨物」の輸入）されそれを内航船舶によって国内の他の港湾で船卸する場合は内貨貨物の移出、調査港湾の入港前に他の国内の港湾で内航船舶によって船積みされた貨物で、調査港湾において通関手続きを行う予定のものは、内国貿易貨物の移入とした（一般にいう二次輸送（外貨であったもの及び将来外貨となる予定の貨物）を指す。）。

(7) 「内国貿易貨物」とは、外国貿易貨物以外のものをいう。

(注) 内国貿易貨物には、①外航船舶に積込む船舶用品、②外航船舶として入港し、内航船舶に資格が変更された場合の積載貨物、③外航船舶によって輸送される内国貿易貨物を含む。

(8) 「コンテナ（コンテナ貨物）」とは、港湾において船卸し又は船積みされる時点の貨物がコンテナに収容されているものをいう。また、「空コンテナ」とは、貨物を収容していないコンテナをいう。

(9) 「シャーシ（シャーシ貨物）」とは、港湾において船卸し又は船積みされる時点の貨物がシャーシ（貨物を運ぶための台車）に積載されたものをいう。また、「オンシャーシ（オンシャーシ貨物）」とは、シャーシにコンテナを積載したものをいう。さらに、「空シャーシ」とは、貨物を積載していないシャーシをいう。

4. 港湾統計月報（令和7年（2025年）3月分）の概況

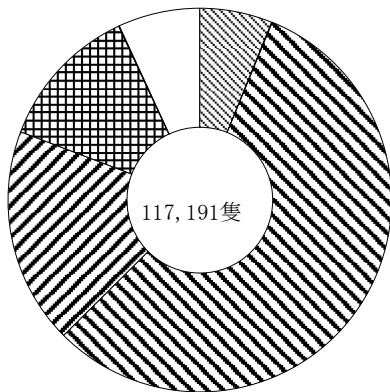
(1) 入港船舶

令和7年（2025年）3月の入港船舶の隻数及び総トン数の合計は、117,191隻（前年同月比 0.9%増）、282,387千総トン（0.2%増）であった。これを船舶区分別にみると、外航は、7,220隻（1.4%減）、165,315千総トン（0.7%減）、内航は、87,469隻（0.2%減）、113,337千総トン（1.9%増）であった。

（単位：隻・総トン・%）

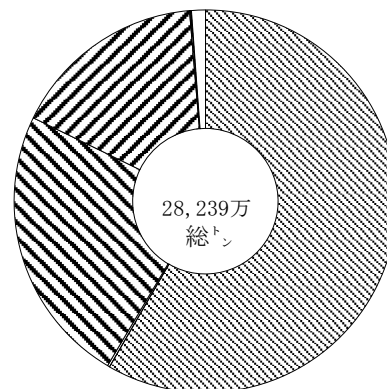
船舶区分		隻数	前年同月比	総トン数	前年同月比
外航	商船	7,180	98.5	164,802,649	99.2
	自動車航送船	40	121.2	512,090	113.6
	計	7,220	98.6	165,314,739	99.3
内航	商船	66,089	98.3	66,724,657	101.4
	自動車航送船	21,380	104.8	46,612,660	102.6
	計	87,469	99.8	113,337,317	101.9
漁船		14,372	109.7	351,150	97.6
避難船		53	94.6	74,176	107.0
その他		8,077	100.8	3,309,166	90.5
合計		117,191	100.9	282,386,548	100.2

入港船舶隻数構成比



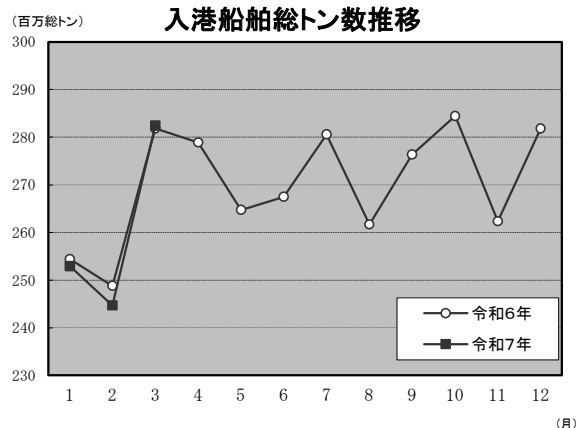
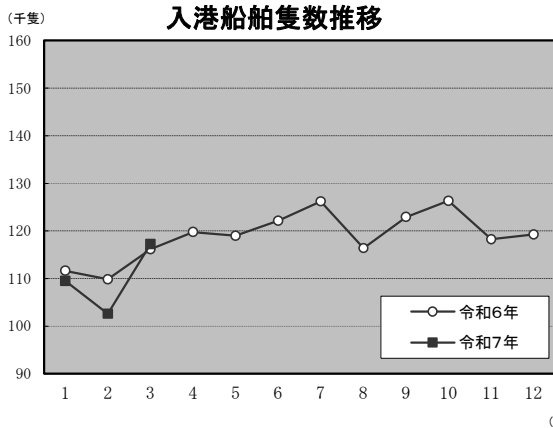
- 外航商船 6.1%
- 外航自航 0.0%
- 内航商船 56.4%
- 内航自航 18.2%
- 漁船 12.3%
- 避難船 0.0%
- その他 6.9%

入港船舶総トン数構成比



- 外航商船 58.4%
- 外航自航 0.2%
- 内航商船 23.6%
- 内航自航 16.5%
- 漁船 0.1%
- 避難船 0.0%
- その他 1.2%

※構成比は小数点以下第2位を四捨五入しているため、合計しても必ずしも100とはならない。



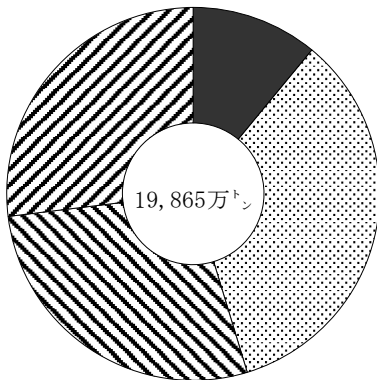
(2) 海上出入貨物

令和7年(2025年)3月の海上出入貨物の合計は、198,652千トン(0.4%減)であった。  
 このうち、外国貿易貨物は、90,050千トン(輸出21,800千トン、輸入68,249千トン、2.1%減)、  
 内国貿易貨物は、108,602千トン(移出55,086千トン、移入53,516千トン、1.0%増)であった。

(単位：千トン・%)

貿易状態	計		輸出又は移出		輸入又は移入	
		前年同月比		前年同月比		前年同月比
外国貿易貨物	90,050	97.9	21,800	96.5	68,249	98.3
(内 コンテナ)	(21,745)	(101.1)	(8,576)	(99.6)	(13,169)	(102.2)
(内 シャーシ)	(79)	(111.8)	(42)	(100.2)	(38)	(128.2)
(内 自動車航送船)	(22)	(163.6)	(8)	(561.4)	(14)	(116.5)
内国貿易貨物	108,602	101.0	55,086	101.7	53,516	100.4
(内 コンテナ)	(2,583)	(97.6)	(1,284)	(96.6)	(1,299)	(98.5)
(内 シャーシ)	(6,631)	(101.9)	(3,449)	(103.3)	(3,181)	(100.5)
(内 自動車航送船)	(33,718)	(97.9)	(16,846)	(98.3)	(16,872)	(97.5)
合計	198,652	99.6	76,886	100.1	121,765	99.2

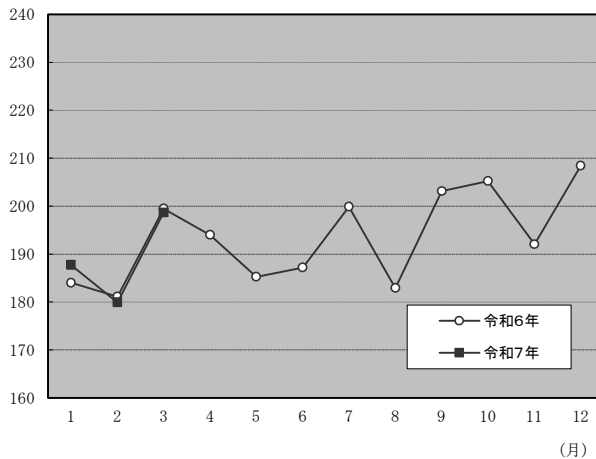
海上出入貨物構成比



- 外国貿易貨物 (輸出) 11.0%
- ▣ 外国貿易貨物 (輸入) 34.4%
- ▤ 内国貿易貨物 (移出) 27.7%
- ▥ 内国貿易貨物 (移入) 26.9%

※構成比は小数点以下第2位を四捨五入しているため、合計しても必ずしも100とはならない。

(百万トン) 海上出入貨物推移



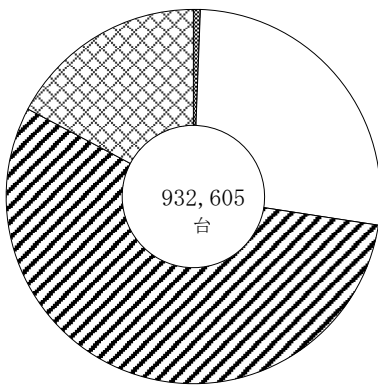
(3) 自動車航送台数

令和7年(2025年)3月の自動車航送台数の合計は、932,605台(1.6%減)であった。  
 このうち、外国貿易貨物は、380台(輸出134台、輸入246台、27.1%増)、  
 内国貿易貨物は、932,225台(移出472,446台、移入459,779台、1.6%減)であった。

(単位：台・%)

貿易状態	車種	計		輸出又は移出		輸入又は移入	
			前年同月比		前年同月比		前年同月比
外国貿易貨物	バス	0	-	0	-	0	-
	トラック	0	-	0	-	0	-
	乗用車	194	101.0	66	97.1	128	103.2
	その他	186	173.8	68	971.4	118	118.0
	計	380	127.1	134	178.7	246	109.8
内国貿易貨物	バス	5,245	101.3	2,597	101.8	2,648	100.8
	トラック	250,331	97.5	125,730	98.2	124,601	96.8
	乗用車	515,656	99.0	263,988	101.2	251,668	96.7
	その他	160,993	97.9	80,131	98.5	80,862	97.3
	計	932,225	98.4	472,446	99.9	459,779	96.9
合計		932,605	98.4	472,580	99.9	460,025	96.9

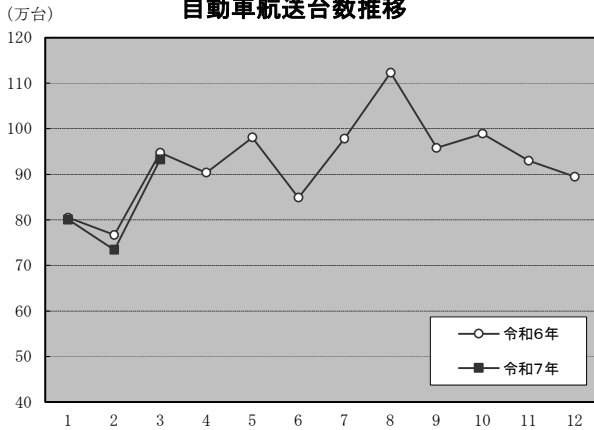
自動車航送台数構成比



- 外貿バス -
- 外貿トラック等 -
- 外貿乗用車 0.0%
- 外貿その他 0.0%
- 内貿バス 0.6%
- 内貿トラック等 26.8%
- 内貿乗用車 55.3%
- 内貿その他 17.3%

※構成比は小数点以下第2位を四捨五入しているため、合計しても必ずしも100とはならない。

自動車航送台数推移



(月)

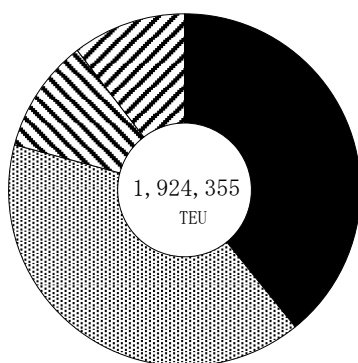
(4) コンテナ個数

令和7年(2025年)3月のコンテナ個数の合計は、1,924,355TEU(1.1%増)であった。  
 このうち、外国貿易貨物は、1,522,776TEU(輸出753,926TEU、輸入768,850TEU、0.9%増)、  
 内国貿易貨物は、401,579TEU(移出200,861TEU、移入200,718TEU、2.2%増)であった。

(単位:TEU・%)

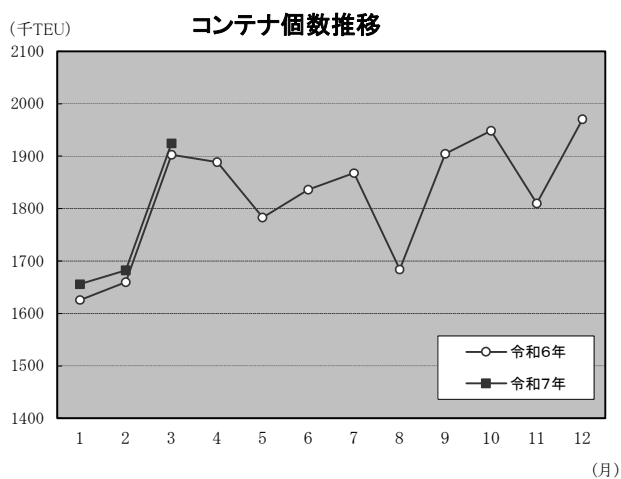
貿易状態	計		輸出又は移出		輸入又は移入	
		前年同月比		前年同月比		前年同月比
外国貿易貨物	1,522,776	100.9	753,926	101.1	768,850	100.6
内国貿易貨物	401,579	102.2	200,861	105.0	200,718	99.6
合計	1,924,355	101.1	954,787	101.9	969,568	100.4

コンテナ個数構成比



- 外国貿易貨物(輸出) 39.2%
- ▨ 外国貿易貨物(輸入) 40.0%
- ▩ 内国貿易貨物(移出) 10.4%
- ▧ 内国貿易貨物(移入) 10.4%

※構成比は小数点以下第2位を四捨五入しているため、合計しても必ずしも100とはならない。



## (5) 港湾取扱貨物量 (上位20港)

(令和7年(2025年)3月分)

(単位:トン、%)

順位	港湾名	都道府県	貨物量	前月比	前年同月比
1	名古屋	愛知県	14,481,506	112.2	104.9
2	千葉	千葉県	10,726,321	104.0	95.4
3	横浜	神奈川県	9,012,781	110.5	101.9
4	苫小牧	北海道	8,578,334	111.0	92.0
5	北九州	福岡県	8,133,380	112.2	91.5
6	神戸	兵庫県	8,070,218	109.7	95.6
7	大阪	大阪府	7,634,417	118.1	104.9
8	東京	東京都	7,330,594	111.4	102.2
9	水島	岡山県	5,845,055	103.6	81.6
10	木更津	千葉県	5,314,315	112.4	102.6
11	大分	大分県	5,260,885	114.9	93.3
12	川崎	神奈川県	4,984,182	109.3	102.3
13	四日市	三重県	4,819,518	98.2	106.2
14	堺泉北	大阪府	4,496,931	111.1	96.6
15	鹿島	茨城県	4,124,429	91.2	77.4
16	喜入	鹿児島県	3,968,504	118.8	141.6
17	徳山下松	山口県	3,806,437	124.6	92.5
18	福山	広島県	3,649,188	135.3	113.8
19	仙台塩釜	宮城県	3,632,456	117.8	102.6
20	博多	福岡県	3,213,173	115.8	101.0

第1表

総括表

第1表

総

暦年	入港船舶											
	合計				外航				内航			
	隻数	指数	総トン数	指数	隻数	指数	総トン数	指数	隻数	指数	総トン数	指数
R2(2020)	1,532	100	3,137,263	100	89	100	1,778,668	100	1,443	100	1,358,595	100
(月平均)	(128)	(100)	(261,439)	(100)	(7)	(100)	(148,222)	(100)	(120)	(100)	(113,216)	(100)
R2(2020)	1,532	100	3,137,263	100	89	100	1,778,668	100	1,443	100	1,358,595	100
3(2021)	1,504	98	3,107,780	99	86	97	1,738,667	98	1,418	98	1,369,112	101
4(2022)	1,505	98	3,124,522	100	83	93	1,731,101	97	1,422	99	1,393,421	103
5(2023)	1,487	97	3,261,673	104	87	98	1,867,933	105	1,400	97	1,393,740	103
6(2024)	1,429	93	3,240,185	103	84	94	1,873,789	105	1,345	93	1,366,396	101
(前年比)	(96)		(99)		(97)		(100)		(96)		(98)	
R6(2024).3	116	91	281,804	108	7	99	166,509	112	109	90	115,295	102
4	120	94	278,909	107	7	99	164,692	111	112	94	114,217	101
5	119	93	264,726	101	7	94	152,248	103	112	93	112,477	99
6	122	96	267,468	102	7	95	152,100	103	115	96	115,368	102
7	126	99	280,575	107	7	97	159,091	107	119	99	121,484	107
8	116	91	261,659	100	7	89	150,088	101	110	91	111,570	99
9	123	96	276,356	106	7	96	161,635	109	116	96	114,721	101
10	126	99	284,436	109	7	97	162,670	110	119	99	121,766	108
11	118	93	262,335	100	7	91	147,983	100	111	93	114,352	101
12	119	93	281,858	108	7	98	163,888	111	112	93	117,970	104
R7(2025).1	109	86	252,944	97	7	89	144,754	98	103	86	108,190	96
2	103	80	244,679	94	6	86	141,870	96	96	80	102,809	91
3	117	92	282,387	108	7	98	165,315	112	110	91	117,072	103

# 括 表

指数：令和2年＝100  
単位：千隻、千総トン、千トン

暦年	海 上 出 入 貨 物										調査 対象 港湾数
	合 計		外 国 貿 易 貨 物				内 国 貿 易 貨 物				
		指数	輸出	指数	輸入	指数	移出	指数	移入	指数	
R2(2020)	2,342,319	100	247,945	100	836,397	100	635,773	100	622,204	100	166
(月平均)	(195,193)	(100)	(20,662)	(100)	(69,700)	(100)	(52,981)	(100)	(51,850)	(100)	-
R2(2020)	2,342,319	100	247,945	100	836,397	100	635,773	100	622,204	100	166
3(2021)	2,445,998	104	265,302	107	877,819	105	658,617	104	644,261	104	166
4(2022)	2,437,478	104	259,428	105	877,363	105	655,487	103	645,199	104	166
5(2023)	2,363,077	101	253,408	102	823,156	98	647,752	102	638,761	103	166
6(2024)	2,326,846	99	247,005	100	810,579	97	638,676	100	630,586	101	166
(前年比)	(98)		(97)		(98)		(99)		(99)		
R6(2024).3	199,497	102	22,583	109	69,406	100	54,189	102	53,319	103	166
4	194,009	99	20,718	100	67,029	96	53,153	100	53,108	102	166
5	185,272	95	19,279	93	63,307	91	51,428	97	51,258	99	166
6	187,183	96	21,040	102	61,431	88	52,604	99	52,108	100	166
7	199,891	102	20,806	101	67,798	97	56,356	106	54,931	106	166
8	182,907	94	18,039	87	66,071	95	49,597	94	49,201	95	166
9	203,134	104	20,548	99	73,303	105	55,018	104	54,265	105	166
10	205,236	105	22,088	107	67,631	97	57,349	108	58,169	112	166
11	192,036	98	20,415	99	65,433	94	53,296	101	52,893	102	166
12	208,435	107	23,475	114	75,727	109	54,819	103	54,414	105	166
R7(2025).1	187,725	96	17,919	87	72,389	104	49,883	94	47,533	92	163
2	179,888	92	20,544	99	62,948	90	48,541	92	47,855	92	163
3	198,652	102	21,800	106	68,249	98	55,086	104	53,516	103	163

## 第2表

### 入港船舶表

[注] 港湾名の頭書は次のとおりである。

- ☆印 国際戦略港湾
- ◎印 国際拠点港湾
- 印 重要港湾
- 無印 地方港湾

(単位：隻・総トン)

都道府県	港湾	船舶区分	合計		外航		内航	
			隻数	総トン数	隻数	総トン数	隻数	総トン数
合計		商船	73,269	231,527,306	7,180	164,802,649	66,089	66,724,657
		自動車航送船	21,420	47,124,750	40	512,090	21,380	46,612,660
		漁船	14,372	351,150	—	—	14,372	351,150
		避難船	53	74,176	—	—	53	74,176
		その他	8,077	3,309,166	—	—	8,077	3,309,166
		計	117,191	282,386,548	7,220	165,314,739	109,971	117,071,809
北海道	○ 稚内	商船	29	27,515	7	1,388	22	26,127
		自動車航送船	106	414,033	0	0	106	414,033
		漁船	129	8,686	—	—	129	8,686
		避難船	0	0	—	—	0	0
		その他	7	3,066	—	—	7	3,066
		計	271	453,300	7	1,388	264	451,912
	○ 紋別	商船	86	27,156	0	0	86	27,156
		自動車航送船	0	0	0	0	0	0
		漁船	583	16,845	—	—	583	16,845
		避難船	0	0	—	—	0	0
		その他	2	1,900	—	—	2	1,900
		計	671	45,901	0	0	671	45,901
	○ 網走	商船	102	46,778	0	0	102	46,778
		自動車航送船	0	0	0	0	0	0
		漁船	1,263	30,909	—	—	1,263	30,909
		避難船	0	0	—	—	0	0
		その他	1	650	—	—	1	650
		計	1,366	78,337	0	0	1,366	78,337
	○ 根室	商船	45	10,138	44	6,291	1	3,847
		自動車航送船	0	0	0	0	0	0
		漁船	1,286	11,174	—	—	1,286	11,174
		避難船	0	0	—	—	0	0
		その他	39	5,186	—	—	39	5,186
		計	1,370	26,498	44	6,291	1,326	20,207
○ 釧路	商船	238	1,300,146	27	428,144	211	872,002	
	自動車航送船	0	0	0	0	0	0	
	漁船	125	10,335	—	—	125	10,335	
	避難船	1	499	—	—	1	499	
	その他	26	18,753	—	—	26	18,753	
	計	390	1,329,733	27	428,144	363	901,589	
○ 十勝	商船	58	119,517	6	83,432	52	36,085	
	自動車航送船	0	0	0	0	0	0	
	漁船	263	7,990	—	—	263	7,990	
	避難船	0	0	—	—	0	0	
	その他	6	2,370	—	—	6	2,370	
	計	327	129,877	6	83,432	321	46,445	
◎ 苫小牧	商船	601	4,345,077	71	1,338,702	530	3,006,375	
	自動車航送船	243	3,005,504	0	0	243	3,005,504	
	漁船	220	1,870	—	—	220	1,870	
	避難船	0	0	—	—	0	0	
	その他	1	1,219	—	—	1	1,219	
	計	1,065	7,353,670	71	1,338,702	994	6,014,968	
◎ 室蘭	商船	218	1,126,170	28	795,268	190	330,902	
	自動車航送船	23	203,028	0	0	23	203,028	
	漁船	47	329	—	—	47	329	
	避難船	17	29,346	—	—	17	29,346	
	その他	48	4,583	—	—	48	4,583	
	計	353	1,363,456	28	795,268	325	568,188	

(単位：隻・総トン)

都道府県	港 湾	船舶区分	合 計		外 航		内 航	
			隻 数	総トン数	隻 数	総トン数	隻 数	総トン数
北海道	○ 函館	商船	204	949,295	7	391,108	197	558,187
		自動車航送船	437	2,115,273	0	0	437	2,115,273
		漁船	8	89	—	—	8	89
		避難船	6	18,352	—	—	6	18,352
		その他	76	136,245	—	—	76	136,245
		計	731	3,219,254	7	391,108	724	2,828,146
	○ 小樽	商船	37	177,365	19	142,150	18	35,215
		自動車航送船	33	510,639	0	0	33	510,639
		漁船	45	7,025	—	—	45	7,025
		避難船	0	0	—	—	0	0
		その他	20	15,516	—	—	20	15,516
		計	135	710,545	19	142,150	116	568,395
	○ 石狩湾新	商船	74	622,496	20	531,841	54	90,655
		自動車航送船	0	0	0	0	0	0
		漁船	0	0	—	—	0	0
		避難船	6	5,187	—	—	6	5,187
		その他	16	3,916	—	—	16	3,916
		計	96	631,599	20	531,841	76	99,758
	○ 留萌	商船	21	69,742	1	4,416	20	65,326
		自動車航送船	0	0	0	0	0	0
漁船		72	1,080	—	—	72	1,080	
避難船		0	0	—	—	0	0	
その他		3	702	—	—	3	702	
計		96	71,524	1	4,416	95	67,108	
青森県	○ 青森	商船	88	373,832	5	197,593	83	176,239
		自動車航送船	407	2,232,012	0	0	407	2,232,012
		漁船	0	0	—	—	0	0
		避難船	0	0	—	—	0	0
		その他	6	486	—	—	6	486
		計	501	2,606,330	5	197,593	496	2,408,737
	尻屋岬	商船	43	113,102	0	0	43	113,102
		自動車航送船	0	0	0	0	0	0
		漁船	0	0	—	—	0	0
		避難船	0	0	—	—	0	0
		その他	4	7,436	—	—	4	7,436
		計	47	120,538	0	0	47	120,538
	○ むつ小川原	商船	2	9,136	0	0	2	9,136
		自動車航送船	0	0	0	0	0	0
		漁船	0	0	—	—	0	0
		避難船	0	0	—	—	0	0
		その他	3	715	—	—	3	715
		計	5	9,851	0	0	5	9,851
	○ 八戸	商船	328	1,516,608	26	569,147	302	947,461
		自動車航送船	153	1,405,717	0	0	153	1,405,717
漁船		99	12,852	—	—	99	12,852	
避難船		0	0	—	—	0	0	
その他		23	12,932	—	—	23	12,932	
計		603	2,948,109	26	569,147	577	2,378,962	
大湊	商船	7	6,916	1	2,685	6	4,231	
	自動車航送船	0	0	0	0	0	0	
	漁船	0	0	—	—	0	0	
	避難船	0	0	—	—	0	0	
	その他	2	900	—	—	2	900	
	計	9	7,816	1	2,685	8	5,131	

(単位：隻・総トン)

都道府県	港 湾	船舶区分	合 計		外 航		内 航	
			隻 数	総トン数	隻 数	総トン数	隻 数	総トン数
岩手県	○ 久慈	商船	17	9,082	0	0	17	9,082
		自動車航送船	0	0	0	0	0	0
		漁船	67	963	—	—	67	963
		避難船	0	0	—	—	0	0
		その他	0	0	—	—	0	0
	計	84	10,045	0	0	84	10,045	
	○ 宮古	商船	144	6,111	0	0	144	6,111
		自動車航送船	0	0	0	0	0	0
		漁船	142	10,650	—	—	142	10,650
		避難船	0	0	—	—	0	0
		その他	6	2,538	—	—	6	2,538
	計	292	19,299	0	0	292	19,299	
	○ 釜石	商船	49	94,006	5	48,889	44	45,117
		自動車航送船	0	0	0	0	0	0
		漁船	58	696	—	—	58	696
		避難船	0	0	—	—	0	0
その他		3	1,950	—	—	3	1,950	
計	110	96,652	5	48,889	105	47,763		
○ 大船渡	商船	37	106,469	4	42,356	33	64,113	
	自動車航送船	0	0	0	0	0	0	
	漁船	264	3,080	—	—	264	3,080	
	避難船	4	2,490	—	—	4	2,490	
	その他	5	2,738	—	—	5	2,738	
計	310	114,777	4	42,356	306	72,421		
宮城県	◎ 仙台塩釜	商船	1,970	4,337,694	87	1,823,797	1,883	2,513,897
		自動車航送船	115	516,384	0	0	115	516,384
		漁船	2	1,489	—	—	2	1,489
		避難船	0	0	—	—	0	0
		その他	22	39,337	—	—	22	39,337
計	2,109	4,894,904	87	1,823,797	2,022	3,071,107		
秋田県	○ 能代	商船	16	172,022	5	161,633	11	10,389
		自動車航送船	0	0	0	0	0	0
		漁船	0	0	—	—	0	0
		避難船	0	0	—	—	0	0
		その他	0	0	—	—	0	0
	計	16	172,022	5	161,633	11	10,389	
	○ 船川	商船	11	11,518	0	0	11	11,518
		自動車航送船	0	0	0	0	0	0
		漁船	2	113	—	—	2	113
		避難船	0	0	—	—	0	0
		その他	0	0	—	—	0	0
	計	13	11,631	0	0	13	11,631	
○ 秋田	商船	121	502,396	30	239,045	91	263,351	
	自動車航送船	24	437,496	0	0	24	437,496	
	漁船	1	99	—	—	1	99	
	避難船	0	0	—	—	0	0	
	その他	18	2,340	—	—	18	2,340	
計	164	942,331	30	239,045	134	703,286		
山形県	○ 酒田	商船	38	179,523	11	103,315	27	76,208
		自動車航送船	0	0	0	0	0	0
		漁船	39	2,059	—	—	39	2,059
		避難船	0	0	—	—	0	0
		その他	21	4,533	—	—	21	4,533
計	98	186,115	11	103,315	87	82,800		

(単位：隻・総トン)

都道府県	港湾	船舶区分	合計		外航		内航	
			隻数	総トン数	隻数	総トン数	隻数	総トン数
福島県	○ 相馬	商船	88	696,638	10	631,221	78	65,417
		自動車航送船	0	0	0	0	0	0
		漁船	0	0	—	—	0	0
		避難船	0	0	—	—	0	0
		その他	20	5,406	—	—	20	5,406
	計	108	702,044	10	631,221	98	70,823	
	○ 小名浜	商船	199	1,271,586	31	794,646	168	476,940
		自動車航送船	0	0	0	0	0	0
		漁船	99	3,461	—	—	99	3,461
		避難船	0	0	—	—	0	0
その他		62	19,848	—	—	62	19,848	
計	360	1,294,895	31	794,646	329	500,249		
茨城県	○ 茨城	商船	245	3,263,974	71	2,182,984	174	1,080,990
		自動車航送船	40	544,120	0	0	40	544,120
		漁船	47	813	—	—	47	813
		避難船	0	0	—	—	0	0
		その他	18	4,245	—	—	18	4,245
	計	350	3,813,152	71	2,182,984	279	1,630,168	
	○ 鹿島	商船	802	5,041,059	146	3,971,690	656	1,069,369
		自動車航送船	0	0	0	0	0	0
		漁船	0	0	—	—	0	0
		避難船	0	0	—	—	0	0
その他		0	0	—	—	0	0	
計	802	5,041,059	146	3,971,690	656	1,069,369		
千葉県	○ 木更津	商船	896	4,495,695	93	3,848,691	803	647,004
		自動車航送船	0	0	0	0	0	0
		漁船	0	0	—	—	0	0
		避難船	0	0	—	—	0	0
		その他	255	44,426	—	—	255	44,426
	計	1,151	4,540,121	93	3,848,691	1,058	691,430	
	◎ 千葉	商船	3,461	11,582,890	258	7,484,102	3,203	4,098,788
		自動車航送船	0	0	0	0	0	0
		漁船	0	0	—	—	0	0
		避難船	0	0	—	—	0	0
その他		224	36,734	—	—	224	36,734	
計	3,685	11,619,624	258	7,484,102	3,427	4,135,522		
東京都	☆ 東京	商船	1,670	12,225,461	409	8,679,600	1,261	3,545,861
		自動車航送船	31	391,716	0	0	31	391,716
		漁船	0	0	—	—	0	0
		避難船	0	0	—	—	0	0
		その他	102	81,713	—	—	102	81,713
計	1,803	12,698,890	409	8,679,600	1,394	4,019,290		
神奈川県	☆ 川崎	商船	1,349	6,806,910	181	5,114,691	1,168	1,692,219
		自動車航送船	0	0	0	0	0	0
		漁船	0	0	—	—	0	0
		避難船	0	0	—	—	0	0
		その他	18	20,679	—	—	18	20,679
	計	1,367	6,827,589	181	5,114,691	1,186	1,712,898	
	☆ 横浜	商船	2,235	23,367,883	734	20,472,324	1,501	2,895,559
		自動車航送船	0	0	0	0	0	0
		漁船	0	0	—	—	0	0
		避難船	0	0	—	—	0	0
その他		251	545,908	—	—	251	545,908	
計	2,486	23,913,791	734	20,472,324	1,752	3,441,467		

(単位：隻・総トン)

都道府県	港湾	船舶区分	合計		外航		内航	
			隻数	総トン数	隻数	総トン数	隻数	総トン数
神奈川県	○ 横須賀	商船	282	985,146	6	155,527	276	829,619
		自動車航送船	365	1,576,980	0	0	365	1,576,980
		漁船	8	152	—	—	8	152
		避難船	0	0	—	—	0	0
		その他	558	207,302	—	—	558	207,302
		計	1,213	2,769,580	6	155,527	1,207	2,614,053
新潟県	◎ 新潟	商船	396	1,295,582	63	948,042	333	347,540
		自動車航送船	199	1,600,756	0	0	199	1,600,756
		漁船	74	520	—	—	74	520
		避難船	0	0	—	—	0	0
		その他	39	43,370	—	—	39	43,370
		計	708	2,940,228	63	948,042	645	1,992,186
	○ 直江津	商船	56	703,687	22	608,771	34	94,916
		自動車航送船	4	9,932	0	0	4	9,932
		漁船	0	0	—	—	0	0
		避難船	0	0	—	—	0	0
		その他	11	1,853	—	—	11	1,853
		計	71	715,472	22	608,771	49	106,701
	姫川	商船	65	182,854	6	43,601	59	139,253
		自動車航送船	0	0	0	0	0	0
		漁船	20	195	—	—	20	195
		避難船	0	0	—	—	0	0
		その他	8	1,351	—	—	8	1,351
		計	93	184,400	6	43,601	87	140,799
	○ 両津	商船	187	54,057	0	0	187	54,057
		自動車航送船	233	1,298,190	0	0	233	1,298,190
		漁船	0	0	—	—	0	0
		避難船	0	0	—	—	0	0
		その他	0	0	—	—	0	0
		計	420	1,352,247	0	0	420	1,352,247
○ 小木	商船	1	4,263	0	0	1	4,263	
	自動車航送船	4	9,932	0	0	4	9,932	
	漁船	0	0	—	—	0	0	
	避難船	0	0	—	—	0	0	
	その他	0	0	—	—	0	0	
	計	5	14,195	0	0	5	14,195	
富山県	◎ 伏木富山	商船	119	884,573	67	775,790	52	108,783
		自動車航送船	0	0	0	0	0	0
		漁船	89	863	—	—	89	863
		避難船	0	0	—	—	0	0
		その他	4	478	—	—	4	478
		計	212	885,914	67	775,790	145	110,124
石川県	○ 七尾	商船	52	338,126	9	300,453	43	37,673
		自動車航送船	0	0	0	0	0	0
		漁船	0	0	—	—	0	0
		避難船	1	499	—	—	1	499
		その他	37	10,033	—	—	37	10,033
		計	90	348,658	9	300,453	81	48,205
	○ 金沢	商船	104	490,463	36	338,045	68	152,418
		自動車航送船	0	0	0	0	0	0
		漁船	213	8,319	—	—	213	8,319
		避難船	0	0	—	—	0	0
		その他	11	2,565	—	—	11	2,565
		計	328	501,347	36	338,045	292	163,302

(単位：隻・総トン)

都道府県	港湾	船舶区分	合計		外航		内航	
			隻数	総トン数	隻数	総トン数	隻数	総トン数
福井県	福井	商船	86	132,147	7	54,356	79	77,791
		自動車航送船	0	0	0	0	0	0
		漁船	25	975	—	—	25	975
		避難船	1	498	—	—	1	498
		その他	9	945	—	—	9	945
	計	121	134,565	7	54,356	114	80,209	
	○ 敦賀	商船	83	741,048	19	304,054	64	436,994
		自動車航送船	38	658,303	0	0	38	658,303
		漁船	2	330	—	—	2	330
		避難船	0	0	—	—	0	0
		その他	28	14,396	—	—	28	14,396
	計	151	1,414,077	19	304,054	132	1,110,023	
	内浦	商船	4	6,682	1	1,116	3	5,566
		自動車航送船	0	0	0	0	0	0
		漁船	0	0	—	—	0	0
避難船		0	0	—	—	0	0	
その他		0	0	—	—	0	0	
計	4	6,682	1	1,116	3	5,566		
静岡県	沼津	商船	61	10,841	0	0	61	10,841
		自動車航送船	0	0	0	0	0	0
		漁船	41	4,867	—	—	41	4,867
		避難船	0	0	—	—	0	0
		その他	0	0	—	—	0	0
	計	102	15,708	0	0	102	15,708	
	○ 田子の浦	商船	103	189,262	5	45,308	98	143,954
		自動車航送船	0	0	0	0	0	0
		漁船	0	0	—	—	0	0
		避難船	0	0	—	—	0	0
		その他	5	4,198	—	—	5	4,198
	計	108	193,460	5	45,308	103	148,152	
	◎ 清水	商船	452	4,055,136	139	3,474,978	313	580,158
		自動車航送船	0	0	0	0	0	0
		漁船	16	6,890	—	—	16	6,890
		避難船	1	498	—	—	1	498
		その他	86	85,943	—	—	86	85,943
	計	555	4,148,467	139	3,474,978	416	673,489	
	大井川	商船	106	126,816	2	3,777	104	123,039
		自動車航送船	0	0	0	0	0	0
		漁船	0	0	—	—	0	0
		避難船	0	0	—	—	0	0
		その他	0	0	—	—	0	0
	計	106	126,816	2	3,777	104	123,039	
○ 御前崎	商船	55	402,569	18	377,633	37	24,936	
	自動車航送船	0	0	0	0	0	0	
	漁船	48	1,812	—	—	48	1,812	
	避難船	0	0	—	—	0	0	
	その他	52	10,439	—	—	52	10,439	
計	155	414,820	18	377,633	137	37,187		
愛知県	○ 三河	商船	515	4,024,075	95	2,775,325	420	1,248,750
		自動車航送船	0	0	0	0	0	0
		漁船	38	1,026	—	—	38	1,026
		避難船	0	0	—	—	0	0
		その他	48	6,988	—	—	48	6,988
計	601	4,032,089	95	2,775,325	506	1,256,764		

(単位：隻・総トン)

都道府県	港 湾	船舶区分	合 計		外 航		内 航	
			隻 数	総トン数	隻 数	総トン数	隻 数	総トン数
愛知県	○ 衣浦	商船	281	1,163,180	43	870,196	238	292,984
		自動車航送船	0	0	0	0	0	0
		漁船	0	0	—	—	0	0
		避難船	0	0	—	—	0	0
		その他	48	2,470	—	—	48	2,470
	計	329	1,165,650	43	870,196	286	295,454	
	常滑	商船	316	64,670	0	0	316	64,670
		自動車航送船	0	0	0	0	0	0
		漁船	37	438	—	—	37	438
		避難船	0	0	—	—	0	0
		その他	49	1,317	—	—	49	1,317
	計	402	66,425	0	0	402	66,425	
	◎ 名古屋	商船	2,321	18,513,642	633	15,343,274	1,688	3,170,368
		自動車航送船	14	216,763	0	0	14	216,763
		漁船	0	0	—	—	0	0
避難船		0	0	—	—	0	0	
その他		67	22,099	—	—	67	22,099	
計	2,402	18,752,504	633	15,343,274	1,769	3,409,230		
三重県	◎ 四日市	商船	1,301	6,350,892	141	5,010,838	1,160	1,340,054
		自動車航送船	0	0	0	0	0	0
		漁船	0	0	—	—	0	0
		避難船	0	0	—	—	0	0
		その他	88	12,652	—	—	88	12,652
	計	1,389	6,363,544	141	5,010,838	1,248	1,352,706	
	○ 津松阪	商船	713	193,880	8	48,168	705	145,712
		自動車航送船	0	0	0	0	0	0
		漁船	108	540	—	—	108	540
		避難船	0	0	—	—	0	0
		その他	14	1,812	—	—	14	1,812
	計	835	196,232	8	48,168	827	148,064	
	吉津	商船	43	42,974	0	0	43	42,974
		自動車航送船	0	0	0	0	0	0
		漁船	145	2,138	—	—	145	2,138
避難船		0	0	—	—	0	0	
その他		1	499	—	—	1	499	
計	189	45,611	0	0	189	45,611		
○ 尾鷲	商船	15	4,877	0	0	15	4,877	
	自動車航送船	0	0	0	0	0	0	
	漁船	386	2,525	—	—	386	2,525	
	避難船	0	0	—	—	0	0	
	その他	39	3,342	—	—	39	3,342	
計	440	10,744	0	0	440	10,744		
京都府	○ 舞鶴	商船	51	351,618	21	294,303	30	57,315
		自動車航送船	16	270,855	0	0	16	270,855
		漁船	158	4,106	—	—	158	4,106
		避難船	9	14,814	—	—	9	14,814
		その他	62	103,327	—	—	62	103,327
	計	296	744,720	21	294,303	275	450,417	
	宮津	商船	1	11,743	1	11,743	0	0
		自動車航送船	0	0	0	0	0	0
		漁船	0	0	—	—	0	0
		避難船	0	0	—	—	0	0
その他		11	286	—	—	11	286	
計	12	12,029	1	11,743	11	286		

(単位：隻・総トン)

都道府県	港湾	船舶区分	合計		外航		内航	
			隻数	総トン数	隻数	総トン数	隻数	総トン数
大阪府	泉州	商船	512	125,241	0	0	512	125,241
		自動車航送船	0	0	0	0	0	0
		漁船	0	0	—	—	0	0
		避難船	0	0	—	—	0	0
		その他	0	0	—	—	0	0
	計	512	125,241	0	0	512	125,241	
	○ 阪南	商船	100	72,085	3	12,597	97	59,488
		自動車航送船	0	0	0	0	0	0
		漁船	144	1,152	—	—	144	1,152
		避難船	0	0	—	—	0	0
		その他	32	6,364	—	—	32	6,364
	計	276	79,601	3	12,597	273	67,004	
	◎ 堺泉北	商船	1,882	5,336,604	193	3,336,496	1,689	2,000,108
		自動車航送船	48	769,920	0	0	48	769,920
		漁船	0	0	—	—	0	0
		避難船	0	0	—	—	0	0
		その他	81	13,012	—	—	81	13,012
	計	2,011	6,119,536	193	3,336,496	1,818	2,783,040	
	☆ 大阪	商船	1,575	7,459,856	372	5,917,027	1,203	1,542,829
		自動車航送船	167	2,611,462	15	316,435	152	2,295,027
漁船		0	0	—	—	0	0	
避難船		0	0	—	—	0	0	
その他		37	39,095	—	—	37	39,095	
計	1,779	10,110,413	387	6,233,462	1,392	3,876,951		
兵庫県	○ 尼崎西宮芦屋	商船	300	346,079	1	5,409	299	340,670
		自動車航送船	0	0	0	0	0	0
		漁船	0	0	—	—	0	0
		避難船	0	0	—	—	0	0
		その他	93	6,480	—	—	93	6,480
	計	393	352,559	1	5,409	392	347,150	
	☆ 神戸	商船	2,018	12,752,437	525	11,193,589	1,493	1,558,848
		自動車航送船	236	2,129,753	0	0	236	2,129,753
		漁船	0	0	—	—	0	0
		避難船	0	0	—	—	0	0
		その他	240	70,150	—	—	240	70,150
	計	2,494	14,952,340	525	11,193,589	1,969	3,758,751	
	○ 東播磨	商船	1,000	2,082,497	61	1,367,650	939	714,847
		自動車航送船	0	0	0	0	0	0
		漁船	0	0	—	—	0	0
		避難船	0	0	—	—	0	0
		その他	89	3,376	—	—	89	3,376
	計	1,089	2,085,873	61	1,367,650	1,028	718,223	
	◎ 姫路	商船	1,838	1,721,759	56	1,232,069	1,782	489,690
		自動車航送船	217	276,114	0	0	217	276,114
漁船		0	0	—	—	0	0	
避難船		0	0	—	—	0	0	
その他		90	13,446	—	—	90	13,446	
計	2,145	2,011,319	56	1,232,069	2,089	779,250		
相生	商船	52	25,511	1	1,363	51	24,148	
	自動車航送船	0	0	0	0	0	0	
	漁船	0	0	—	—	0	0	
	避難船	0	0	—	—	0	0	
	その他	6	678	—	—	6	678	
計	58	26,189	1	1,363	57	24,826		

(単位：隻・総トン)

都道府県	港湾	船舶区分	合計		外航		内航	
			隻数	総トン数	隻数	総トン数	隻数	総トン数
兵庫県	赤穂	商船	172	332,381	5	22,855	167	309,526
		自動車航送船	0	0	0	0	0	0
		漁船	0	0	—	—	0	0
		避難船	0	0	—	—	0	0
		その他	2	38	—	—	2	38
計	174	332,419	5	22,855	169	309,564		
和歌山県	新宮	商船	48	125,517	2	98,107	46	27,410
		自動車航送船	0	0	0	0	0	0
		漁船	0	0	—	—	0	0
		避難船	0	0	—	—	0	0
		その他	0	0	—	—	0	0
	計	48	125,517	2	98,107	46	27,410	
	○ 日高	商船	25	19,262	0	0	25	19,262
		自動車航送船	0	0	0	0	0	0
		漁船	0	0	—	—	0	0
		避難船	0	0	—	—	0	0
		その他	0	0	—	—	0	0
	計	25	19,262	0	0	25	19,262	
	◎ 和歌山下津	商船	409	1,350,027	36	1,012,504	373	337,523
		自動車航送船	248	675,180	0	0	248	675,180
		漁船	0	0	—	—	0	0
避難船		0	0	—	—	0	0	
その他		30	22,854	—	—	30	22,854	
計	687	2,048,061	36	1,012,504	651	1,035,557		
鳥取県	○ 鳥取	商船	17	29,065	0	0	17	29,065
		自動車航送船	0	0	0	0	0	0
		漁船	40	4,250	—	—	40	4,250
		避難船	0	0	—	—	0	0
		その他	1	26	—	—	1	26
	計	58	33,341	0	0	58	33,341	
	○ 境	商船	130	483,504	24	365,011	106	118,493
		自動車航送船	29	67,947	0	0	29	67,947
		漁船	444	36,881	—	—	444	36,881
		避難船	0	0	—	—	0	0
その他		201	30,751	—	—	201	30,751	
計	804	619,083	24	365,011	780	254,072		
島根県	○ 浜田	商船	19	86,451	9	78,016	10	8,435
		自動車航送船	0	0	0	0	0	0
		漁船	1	699	—	—	1	699
		避難船	3	780	—	—	3	780
		その他	22	6,952	—	—	22	6,952
	計	45	94,882	9	78,016	36	16,866	
	○ 三隅	商船	22	314,181	6	305,088	16	9,093
		自動車航送船	0	0	0	0	0	0
		漁船	0	0	—	—	0	0
		避難船	0	0	—	—	0	0
		その他	10	1,937	—	—	10	1,937
	計	32	316,118	6	305,088	26	11,030	
	○ 西郷	商船	85	16,827	0	0	85	16,827
		自動車航送船	87	205,499	0	0	87	205,499
		漁船	0	0	—	—	0	0
避難船		1	497	—	—	1	497	
その他		7	1,809	—	—	7	1,809	
計	180	224,632	0	0	180	224,632		

(単位：隻・総トン)

都道府県	港湾	船舶区分	合計		外航		内航	
			隻数	総トン数	隻数	総トン数	隻数	総トン数
岡山県	東備	商船	232	16,629	6	9,802	226	6,827
		自動車航送船	38	722	0	0	38	722
		漁船	297	2,399	—	—	297	2,399
		避難船	0	0	—	—	0	0
		その他	0	0	—	—	0	0
		計	567	19,750	6	9,802	561	9,948
	○ 岡山	商船	173	52,978	1	294	172	52,684
		自動車航送船	250	240,892	0	0	250	240,892
		漁船	0	0	—	—	0	0
		避難船	0	0	—	—	0	0
		その他	3	234	—	—	3	234
		計	426	294,104	1	294	425	293,810
	○ 宇野	商船	825	1,173,303	13	256,010	812	917,293
		自動車航送船	1,687	1,544,660	0	0	1,687	1,544,660
		漁船	0	0	—	—	0	0
		避難船	0	0	—	—	0	0
		その他	9	3,528	—	—	9	3,528
		計	2,521	2,721,491	13	256,010	2,508	2,465,481
	◎ 水島	商船	2,080	6,029,669	210	3,964,090	1,870	2,065,579
		自動車航送船	0	0	0	0	0	0
漁船		1	499	—	—	1	499	
避難船		0	0	—	—	0	0	
その他		107	114,088	—	—	107	114,088	
計		2,188	6,144,256	210	3,964,090	1,978	2,180,166	
笠岡	商船	454	58,544	2	2,094	452	56,450	
	自動車航送船	124	24,304	0	0	124	24,304	
	漁船	0	0	—	—	0	0	
	避難船	0	0	—	—	0	0	
	その他	86	2,598	—	—	86	2,598	
	計	664	85,446	2	2,094	662	83,352	
広島県	○ 福山	商船	615	3,248,627	122	2,771,823	493	476,804
		自動車航送船	148	14,652	0	0	148	14,652
		漁船	100	1,000	—	—	100	1,000
		避難船	0	0	—	—	0	0
		その他	9	171	—	—	9	171
		計	872	3,264,450	122	2,771,823	750	492,627
	○ 尾道糸崎	商船	2,133	210,635	9	67,675	2,124	142,960
		自動車航送船	494	85,956	0	0	494	85,956
		漁船	175	875	—	—	175	875
		避難船	0	0	—	—	0	0
		その他	430	14,781	—	—	430	14,781
		計	3,232	312,247	9	67,675	3,223	244,572
	竹原	商船	686	240,370	5	196,372	681	43,998
		自動車航送船	1,151	389,296	0	0	1,151	389,296
		漁船	0	0	—	—	0	0
		避難船	0	0	—	—	0	0
		その他	11	2,627	—	—	11	2,627
		計	1,848	632,293	5	196,372	1,843	435,921
	○ 呉	商船	1,086	379,765	15	201,277	1,071	178,488
		自動車航送船	747	445,882	0	0	747	445,882
漁船		0	0	—	—	0	0	
避難船		0	0	—	—	0	0	
その他		41	7,732	—	—	41	7,732	
計		1,874	833,379	15	201,277	1,859	632,102	

(単位：隻・総トン)

都道府県	港 湾	船舶区分	合 計		外 航		内 航	
			隻 数	総トン数	隻 数	総トン数	隻 数	総トン数
広島県	◎ 広島	商船	2,091	3,468,559	114	2,728,621	1,977	739,938
		自動車航送船	1,298	574,712	0	0	1,298	574,712
		漁船	0	0	—	—	0	0
		避難船	0	0	—	—	0	0
		その他	13	9,399	—	—	13	9,399
		計	3,402	4,052,670	114	2,728,621	3,288	1,324,049
	大竹	商船	87	84,336	2	41,982	85	42,354
		自動車航送船	155	15,345	0	0	155	15,345
		漁船	0	0	—	—	0	0
		避難船	0	0	—	—	0	0
		その他	2	1,346	—	—	2	1,346
		計	244	101,027	2	41,982	242	59,045
	鹿川	商船	23	56,152	0	0	23	56,152
		自動車航送船	0	0	0	0	0	0
		漁船	0	0	—	—	0	0
避難船		0	0	—	—	0	0	
その他		0	0	—	—	0	0	
計		23	56,152	0	0	23	56,152	
山口県	◎ 下関	商船	1,938	737,145	70	539,717	1,868	197,428
		自動車航送船	25	195,655	25	195,655	0	0
		漁船	371	38,989	—	—	371	38,989
		避難船	0	0	—	—	0	0
		その他	54	26,132	—	—	54	26,132
		計	2,388	997,921	95	735,372	2,293	262,549
	○ 小野田	商船	149	46,430	0	0	149	46,430
		自動車航送船	0	0	0	0	0	0
		漁船	0	0	—	—	0	0
		避難船	0	0	—	—	0	0
		その他	12	228	—	—	12	228
		計	161	46,658	0	0	161	46,658
	○ 宇部	商船	820	1,277,164	18	423,508	802	853,656
		自動車航送船	0	0	0	0	0	0
		漁船	0	0	—	—	0	0
		避難船	0	0	—	—	0	0
		その他	6	1,054	—	—	6	1,054
		計	826	1,278,218	18	423,508	808	854,710
	○ 三田尻中関	商船	311	1,265,373	35	1,067,329	276	198,044
		自動車航送船	0	0	0	0	0	0
		漁船	0	0	—	—	0	0
		避難船	0	0	—	—	0	0
		その他	48	10,629	—	—	48	10,629
		計	359	1,276,002	35	1,067,329	324	208,673
◎ 徳山下松	商船	1,622	2,860,589	124	1,725,997	1,498	1,134,592	
	自動車航送船	153	110,925	0	0	153	110,925	
	漁船	0	0	—	—	0	0	
	避難船	0	0	—	—	0	0	
	その他	4	25,023	—	—	4	25,023	
	計	1,779	2,996,537	124	1,725,997	1,655	1,270,540	
柳井	商船	68	111,944	1	105,773	67	6,171	
	自動車航送船	365	195,748	0	0	365	195,748	
	漁船	0	0	—	—	0	0	
	避難船	0	0	—	—	0	0	
	その他	4	843	—	—	4	843	
	計	437	308,535	1	105,773	436	202,762	

(単位：隻・総トン)

都道府県	港 湾	船舶区分	合 計		外 航		内 航	
			隻 数	総トン数	隻 数	総トン数	隻 数	総トン数
山口県	○ 岩国	商船	368	795,741	29	433,667	339	362,074
		自動車航送船	0	0	0	0	0	0
		漁船	3	66	—	—	3	66
		避難船	0	0	—	—	0	0
		その他	5	1,113	—	—	5	1,113
	計	376	796,920	29	433,667	347	363,253	
徳島県	○ 徳島小松島	商船	112	357,580	16	300,091	96	57,489
		自動車航送船	302	1,357,524	0	0	302	1,357,524
		漁船	0	0	—	—	0	0
		避難船	0	0	—	—	0	0
		その他	2	38	—	—	2	38
		計	416	1,715,142	16	300,091	400	1,415,051
	○ 橘	商船	125	466,276	9	403,932	116	62,344
		自動車航送船	0	0	0	0	0	0
		漁船	0	0	—	—	0	0
		避難船	0	0	—	—	0	0
その他		0	0	—	—	0	0	
	計	125	466,276	9	403,932	116	62,344	
香川県	詫間	商船	186	52,529	5	13,417	181	39,112
		自動車航送船	251	4,769	0	0	251	4,769
		漁船	0	0	—	—	0	0
		避難船	0	0	—	—	0	0
		その他	22	1,672	—	—	22	1,672
		計	459	58,970	5	13,417	454	45,553
	多度津	商船	122	18,459	7	3,730	115	14,729
		自動車航送船	119	10,472	0	0	119	10,472
		漁船	0	0	—	—	0	0
		避難船	0	0	—	—	0	0
		その他	5	752	—	—	5	752
		計	246	29,683	7	3,730	239	25,953
	丸亀	商船	591	136,683	0	0	591	136,683
		自動車航送船	218	72,349	0	0	218	72,349
		漁船	0	0	—	—	0	0
		避難船	0	0	—	—	0	0
		その他	86	5,030	—	—	86	5,030
		計	895	214,062	0	0	895	214,062
	○ 坂出	商船	567	824,855	17	262,855	550	562,000
		自動車航送船	0	0	0	0	0	0
		漁船	0	0	—	—	0	0
		避難船	0	0	—	—	0	0
		その他	232	26,977	—	—	232	26,977
		計	799	851,832	17	262,855	782	588,977
○ 高松	商船	1,062	398,649	28	277,693	1,034	120,956	
	自動車航送船	1,279	1,679,690	0	0	1,279	1,679,690	
	漁船	0	0	—	—	0	0	
	避難船	0	0	—	—	0	0	
	その他	72	7,244	—	—	72	7,244	
	計	2,413	2,085,583	28	277,693	2,385	1,807,890	
風戸	商船	98	148,524	6	128,404	92	20,120	
	自動車航送船	260	256,620	0	0	260	256,620	
	漁船	0	0	—	—	0	0	
	避難船	0	0	—	—	0	0	
	その他	0	0	—	—	0	0	
	計	358	405,144	6	128,404	352	276,740	

(単位：隻・総トン)

都道府県	港湾	船舶区分	合 計		外 航		内 航	
			隻 数	総トン数	隻 数	総トン数	隻 数	総トン数
愛媛県	○ 宇和島	商船	279	51,227	1	9,988	278	41,239
		自動車航送船	0	0	0	0	0	0
		漁船	219	3,678	—	—	219	3,678
		避難船	0	0	—	—	0	0
		その他	74	2,602	—	—	74	2,602
		計	572	57,507	1	9,988	571	47,519
	○ 松山	商船	915	760,885	33	291,143	882	469,742
		自動車航送船	851	639,737	0	0	851	639,737
		漁船	0	0	—	—	0	0
		避難船	0	0	—	—	0	0
		その他	32	7,349	—	—	32	7,349
		計	1,798	1,407,971	33	291,143	1,765	1,116,828
	○ 今治	商船	588	145,711	18	106,362	570	39,349
		自動車航送船	237	52,701	0	0	237	52,701
		漁船	5	1,129	—	—	5	1,129
		避難船	0	0	—	—	0	0
		その他	378	44,095	—	—	378	44,095
		計	1,208	243,636	18	106,362	1,190	137,274
	○ 東予	商船	420	525,903	16	325,708	404	200,195
		自動車航送船	31	457,529	0	0	31	457,529
		漁船	0	0	—	—	0	0
		避難船	0	0	—	—	0	0
		その他	293	29,217	—	—	293	29,217
		計	744	1,012,649	16	325,708	728	686,941
○ 新居浜	商船	327	353,546	14	184,755	313	168,791	
	自動車航送船	421	279,925	0	0	421	279,925	
	漁船	0	0	—	—	0	0	
	避難船	0	0	—	—	0	0	
	その他	23	2,736	—	—	23	2,736	
	計	771	636,207	14	184,755	757	451,452	
○ 三島川之江	商船	298	948,840	36	600,259	262	348,581	
	自動車航送船	0	0	0	0	0	0	
	漁船	0	0	—	—	0	0	
	避難船	0	0	—	—	0	0	
	その他	42	8,459	—	—	42	8,459	
	計	340	957,299	36	600,259	304	357,040	
長浜	商船	46	35,508	1	22,417	45	13,091	
	自動車航送船	0	0	0	0	0	0	
	漁船	0	0	—	—	0	0	
	避難船	0	0	—	—	0	0	
	その他	10	17,357	—	—	10	17,357	
	計	56	52,865	1	22,417	55	30,448	
高知県	○ 高知	商船	144	658,017	14	556,833	130	101,184
		自動車航送船	0	0	0	0	0	0
		漁船	142	1,886	—	—	142	1,886
		避難船	0	0	—	—	0	0
		その他	42	24,587	—	—	42	24,587
		計	328	684,490	14	556,833	314	127,657
	○ 須崎	商船	250	959,172	12	273,593	238	685,579
		自動車航送船	0	0	0	0	0	0
		漁船	0	0	—	—	0	0
		避難船	0	0	—	—	0	0
その他		0	0	—	—	0	0	
	計	250	959,172	12	273,593	238	685,579	

(単位：隻・総トン)

都道府県	港湾	船舶区分	合計		外航		内航	
			隻数	総トン数	隻数	総トン数	隻数	総トン数
高知県	○ 宿毛湾	商船	59	104,406	3	98,680	56	5,726
		自動車航送船	0	0	0	0	0	0
		漁船	0	0	—	—	0	0
		避難船	0	0	—	—	0	0
		その他	2	341	—	—	2	341
計	61	104,747	3	98,680	58	6,067		
福岡県	◎ 博多	商船	1,557	5,899,324	231	4,575,551	1,326	1,323,773
		自動車航送船	193	321,736	0	0	193	321,736
		漁船	134	5,981	—	—	134	5,981
		避難船	0	0	—	—	0	0
		その他	37	25,947	—	—	37	25,947
	計	1,921	6,252,988	231	4,575,551	1,690	1,677,437	
	◎ 北九州	商船	3,510	4,965,846	257	3,354,905	3,253	1,610,941
		自動車航送船	164	2,406,995	0	0	164	2,406,995
		漁船	16	562	—	—	16	562
		避難船	0	0	—	—	0	0
		その他	245	209,593	—	—	245	209,593
	計	3,935	7,582,996	257	3,354,905	3,678	4,228,091	
	○ 苅田	商船	739	2,563,167	45	1,115,502	694	1,447,665
		自動車航送船	0	0	0	0	0	0
		漁船	0	0	—	—	0	0
		避難船	0	0	—	—	0	0
その他		17	4,591	—	—	17	4,591	
計	756	2,567,758	45	1,115,502	711	1,452,256		
○ 三池	商船	168	152,019	13	70,570	155	81,449	
	自動車航送船	0	0	0	0	0	0	
	漁船	0	0	—	—	0	0	
	避難船	0	0	—	—	0	0	
	その他	0	0	—	—	0	0	
計	168	152,019	13	70,570	155	81,449		
佐賀県	○ 伊万里	商船	376	320,255	47	256,788	329	63,467
		自動車航送船	0	0	0	0	0	0
		漁船	0	0	—	—	0	0
		避難船	0	0	—	—	0	0
		その他	5	4,824	—	—	5	4,824
	計	381	325,079	47	256,788	334	68,291	
	○ 唐津	商船	98	192,067	6	139,426	92	52,641
		自動車航送船	138	133,296	0	0	138	133,296
		漁船	38	7,618	—	—	38	7,618
		避難船	0	0	—	—	0	0
その他		62	53,842	—	—	62	53,842	
計	336	386,823	6	139,426	330	247,397		
長崎県	島原	商船	133	13,240	2	4,903	131	8,337
		自動車航送船	386	464,367	0	0	386	464,367
		漁船	0	0	—	—	0	0
		避難船	0	0	—	—	0	0
		その他	0	0	—	—	0	0
	計	519	477,607	2	4,903	517	472,704	
	○ 長崎	商船	949	2,747,120	44	2,533,436	905	213,684
		自動車航送船	90	141,885	0	0	90	141,885
		漁船	0	0	—	—	0	0
		避難船	0	0	—	—	0	0
その他		19	9,667	—	—	19	9,667	
計	1,058	2,898,672	44	2,533,436	1,014	365,236		

(単位：隻・総トン)

都道府県	港湾	船舶区分	合計		外航		内航	
			隻数	総トン数	隻数	総トン数	隻数	総トン数
長崎県	○ 佐世保	商船	765	1,405,043	15	1,301,186	750	103,857
		自動車航送船	226	166,486	0	0	226	166,486
		漁船	115	6,788	—	—	115	6,788
		避難船	0	0	—	—	0	0
		その他	127	356,298	—	—	127	356,298
		計	1,233	1,934,615	15	1,301,186	1,218	633,429
	松浦	商船	63	454,554	11	417,637	52	36,917
		自動車航送船	111	17,982	0	0	111	17,982
		漁船	999	9,605	—	—	999	9,605
		避難船	0	0	—	—	0	0
		その他	0	0	—	—	0	0
		計	1,173	482,141	11	417,637	1,162	64,504
	○ 厳原	商船	157	124,870	16	5,243	141	119,627
		自動車航送船	56	104,580	0	0	56	104,580
		漁船	1,316	6,580	—	—	1,316	6,580
		避難船	0	0	—	—	0	0
		その他	0	0	—	—	0	0
		計	1,529	236,030	16	5,243	1,513	230,787
	○ 郷ノ浦	商船	98	65,231	0	0	98	65,231
		自動車航送船	204	164,196	0	0	204	164,196
		漁船	799	10,426	—	—	799	10,426
避難船		0	0	—	—	0	0	
その他		6	2,045	—	—	6	2,045	
計		1,107	241,898	0	0	1,107	241,898	
肥前大島	商船	346	62,332	4	4,984	342	57,348	
	自動車航送船	0	0	0	0	0	0	
	漁船	0	0	—	—	0	0	
	避難船	0	0	—	—	0	0	
	その他	0	0	—	—	0	0	
	計	346	62,332	4	4,984	342	57,348	
松島	商船	565	155,853	3	93,652	562	62,201	
	自動車航送船	130	37,636	0	0	130	37,636	
	漁船	0	0	—	—	0	0	
	避難船	0	0	—	—	0	0	
	その他	57	13,336	—	—	57	13,336	
	計	752	206,825	3	93,652	749	113,173	
○ 福江	商船	588	163,652	0	0	588	163,652	
	自動車航送船	239	226,723	0	0	239	226,723	
	漁船	31	341	—	—	31	341	
	避難船	0	0	—	—	0	0	
	その他	170	9,503	—	—	170	9,503	
	計	1,028	400,219	0	0	1,028	400,219	
熊本県	水俣	商船	106	24,885	3	17,243	103	7,642
		自動車航送船	0	0	0	0	0	0
		漁船	7	1,995	—	—	7	1,995
		避難船	0	0	—	—	0	0
		その他	1	268	—	—	1	268
		計	114	27,148	3	17,243	111	9,905
	○ 八代	商船	258	988,720	44	801,890	214	186,830
		自動車航送船	0	0	0	0	0	0
		漁船	1	499	—	—	1	499
		避難船	0	0	—	—	0	0
		その他	349	33,841	—	—	349	33,841
		計	608	1,023,060	44	801,890	564	221,170

(単位：隻・総トン)

都道府県	港湾	船舶区分	合計		外航		内航	
			隻数	総トン数	隻数	総トン数	隻数	総トン数
熊本県	○ 三角	商船	130	28,845	2	9,365	128	19,480
		自動車航送船	0	0	0	0	0	0
		漁船	0	0	—	—	0	0
		避難船	0	0	—	—	0	0
		その他	85	8,093	—	—	85	8,093
	計	215	36,938	2	9,365	213	27,573	
	○ 熊本	商船	34	59,956	7	35,420	27	24,536
		自動車航送船	386	464,367	0	0	386	464,367
		漁船	0	0	—	—	0	0
		避難船	0	0	—	—	0	0
その他		19	14,126	—	—	19	14,126	
計	439	538,449	7	35,420	432	503,029		
大分県	○ 中津	商船	90	345,747	8	40,118	82	305,629
		自動車航送船	0	0	0	0	0	0
		漁船	0	0	—	—	0	0
		避難船	0	0	—	—	0	0
		その他	18	29,753	—	—	18	29,753
	計	108	375,500	8	40,118	100	335,382	
	○ 別府	商船	4	189,596	4	189,596	0	0
		自動車航送船	217	1,025,108	0	0	217	1,025,108
		漁船	0	0	—	—	0	0
		避難船	0	0	—	—	0	0
		その他	10	6,732	—	—	10	6,732
	計	231	1,221,436	4	189,596	227	1,031,840	
	○ 大分	商船	1,289	5,001,209	129	3,719,116	1,160	1,282,093
		自動車航送船	31	346,502	0	0	31	346,502
		漁船	0	0	—	—	0	0
		避難船	0	0	—	—	0	0
		その他	785	92,420	—	—	785	92,420
	計	2,105	5,440,131	129	3,719,116	1,976	1,721,015	
	佐賀関	商船	124	448,865	18	395,080	106	53,785
		自動車航送船	499	522,101	0	0	499	522,101
		漁船	0	0	—	—	0	0
		避難船	0	0	—	—	0	0
		その他	0	0	—	—	0	0
	計	623	970,966	18	395,080	605	575,886	
○ 津久見	商船	896	1,032,483	12	263,358	884	769,125	
	自動車航送船	0	0	0	0	0	0	
	漁船	0	0	—	—	0	0	
	避難船	0	0	—	—	0	0	
	その他	0	0	—	—	0	0	
計	896	1,032,483	12	263,358	884	769,125		
○ 佐伯	商船	128	83,581	3	53,278	125	30,303	
	自動車航送船	0	0	0	0	0	0	
	漁船	810	11,160	—	—	810	11,160	
	避難船	0	0	—	—	0	0	
	その他	9	17,284	—	—	9	17,284	
計	947	112,025	3	53,278	944	58,747		
宮崎県	○ 細島	商船	156	373,690	20	179,819	136	193,871
		自動車航送船	0	0	0	0	0	0
		漁船	132	1,654	—	—	132	1,654
		避難船	0	0	—	—	0	0
		その他	3	774	—	—	3	774
計	291	376,118	20	179,819	271	196,299		

(単位：隻・総トン)

都道府県	港湾	船舶区分	合計		外航		内航	
			隻数	総トン数	隻数	総トン数	隻数	総トン数
宮崎県	○ 宮崎	商船	92	139,118	4	16,994	88	122,124
		自動車航送船	31	434,186	0	0	31	434,186
		漁船	88	1,039	—	—	88	1,039
		避難船	2	697	—	—	2	697
		その他	12	19,228	—	—	12	19,228
		計	225	594,268	4	16,994	221	577,274
	○ 油津	商船	57	672,332	7	393,854	50	278,478
		自動車航送船	0	0	0	0	0	0
		漁船	81	405	—	—	81	405
		避難船	0	0	—	—	0	0
		その他	27	1,777	—	—	27	1,777
		計	165	674,514	7	393,854	158	280,660
	福島	商船	8	10,023	3	8,359	5	1,664
		自動車航送船	0	0	0	0	0	0
		漁船	1,205	12,050	—	—	1,205	12,050
避難船		0	0	—	—	0	0	
その他		0	0	—	—	0	0	
計		1,213	22,073	3	8,359	1,210	13,714	
鹿児島県	○ 志布志	商船	180	1,024,706	48	614,834	132	409,872
		自動車航送船	31	423,429	0	0	31	423,429
		漁船	0	0	—	—	0	0
		避難船	0	0	—	—	0	0
		その他	0	0	—	—	0	0
		計	211	1,448,135	48	614,834	163	833,301
	加治木	商船	56	39,624	2	2,124	54	37,500
		自動車航送船	0	0	0	0	0	0
		漁船	0	0	—	—	0	0
		避難船	0	0	—	—	0	0
		その他	0	0	—	—	0	0
		計	56	39,624	2	2,124	54	37,500
	○ 鹿児島	商船	644	2,479,373	27	1,677,665	617	801,708
		自動車航送船	3,209	4,725,400	0	0	3,209	4,725,400
		漁船	130	8,834	—	—	130	8,834
		避難船	0	0	—	—	0	0
		その他	0	0	—	—	0	0
		計	3,983	7,213,607	27	1,677,665	3,956	5,535,942
	喜入	商船	30	3,283,370	16	2,418,425	14	864,945
		自動車航送船	0	0	0	0	0	0
		漁船	0	0	—	—	0	0
		避難船	0	0	—	—	0	0
		その他	0	0	—	—	0	0
		計	30	3,283,370	16	2,418,425	14	864,945
○ 川内	商船	103	335,097	26	308,596	77	26,501	
	自動車航送船	0	0	0	0	0	0	
	漁船	20	300	—	—	20	300	
	避難船	0	0	—	—	0	0	
	その他	0	0	—	—	0	0	
	計	123	335,397	26	308,596	97	26,801	
米之津	商船	12	10,618	3	7,191	9	3,427	
	自動車航送船	0	0	0	0	0	0	
	漁船	0	0	—	—	0	0	
	避難船	0	0	—	—	0	0	
	その他	0	0	—	—	0	0	
	計	12	10,618	3	7,191	9	3,427	

(単位：隻・総トン)

都道府県	港 湾	船舶区分	合 計		外 航		内 航	
			隻 数	総トン数	隻 数	総トン数	隻 数	総トン数
鹿児島県	○ 西之表	商船	361	273,731	0	0	361	273,731
		自動車航送船	72	129,508	0	0	72	129,508
		漁船	0	0	—	—	0	0
		避難船	0	0	—	—	0	0
		その他	50	62,947	—	—	50	62,947
	計	483	466,186	0	0	483	466,186	
	宮之浦(屋久島町)	商船	124	24,973	0	0	124	24,973
		自動車航送船	32	69,182	0	0	32	69,182
		漁船	0	0	—	—	0	0
		避難船	0	0	—	—	0	0
		その他	0	0	—	—	0	0
	計	156	94,155	0	0	156	94,155	
	串木野新	商船	51	20,487	1	4,451	50	16,036
		自動車航送船	78	73,766	0	0	78	73,766
		漁船	0	0	—	—	0	0
		避難船	0	0	—	—	0	0
その他		11	2,460	—	—	11	2,460	
計	140	96,713	1	4,451	139	92,262		
○ 名瀬	商船	58	517,100	9	332,691	49	184,409	
	自動車航送船	193	952,246	0	0	193	952,246	
	漁船	14	114	—	—	14	114	
	避難船	1	19	—	—	1	19	
	その他	15	18,728	—	—	15	18,728	
計	281	1,488,207	9	332,691	272	1,155,516		
沖縄県	○ 金武湾	商船	85	852,400	11	738,640	74	113,760
		自動車航送船	0	0	0	0	0	0
		漁船	0	0	—	—	0	0
		避難船	0	0	—	—	0	0
		その他	2	1,772	—	—	2	1,772
	計	87	854,172	11	738,640	76	115,532	
	○ 中城湾	商船	163	192,974	6	41,708	157	151,266
		自動車航送船	30	5,880	0	0	30	5,880
		漁船	0	0	—	—	0	0
		避難船	0	0	—	—	0	0
		その他	180	65,194	—	—	180	65,194
	計	373	264,048	6	41,708	367	222,340	
	○ 那覇	商船	567	3,645,485	50	2,020,783	517	1,624,702
		自動車航送船	76	221,760	0	0	76	221,760
		漁船	1	499	—	—	1	499
		避難船	0	0	—	—	0	0
その他		46	52,108	—	—	46	52,108	
計	690	3,919,852	50	2,020,783	640	1,899,069		
本部	商船	98	34,829	0	0	98	34,829	
	自動車航送船	260	632,466	0	0	260	632,466	
	漁船	224	2,894	—	—	224	2,894	
	避難船	0	0	—	—	0	0	
	その他	6	114	—	—	6	114	
計	588	670,303	0	0	588	670,303		
○ 運天	商船	2	1,596	0	0	2	1,596	
	自動車航送船	97	86,662	0	0	97	86,662	
	漁船	0	0	—	—	0	0	
	避難船	0	0	—	—	0	0	
	その他	1	1,098	—	—	1	1,098	
計	100	89,356	0	0	100	89,356		

(単位：隻・総トン)

都道府県	港 湾	船舶区分	合 計		外 航		内 航	
			隻 数	総トン数	隻 数	総トン数	隻 数	総トン数
沖縄県	○ 平良	商船	96	493,971	18	271,411	78	222,560
		自動車航送船	19	9,481	0	0	19	9,481
		漁船	0	0	—	—	0	0
		避難船	0	0	—	—	0	0
		その他	5	1,254	—	—	5	1,254
		計	120	504,706	18	271,411	102	233,295
	○ 石垣	商船	1,703	1,536,633	20	1,146,738	1,683	389,895
		自動車航送船	101	13,251	0	0	101	13,251
		漁船	0	0	—	—	0	0
		避難船	0	0	—	—	0	0
		その他	15	5,964	—	—	15	5,964
		計	1,819	1,555,848	20	1,146,738	1,799	409,110

## 第3表

# 海上出入貨物表

[注]

(1) 港湾名の頭書は次のとおりである。

☆印 国際戦略港湾

◎印 国際拠点港湾

○印 重要港湾

無印 地方港湾

(2) 「一般」とは、自動車航送船以外をいい、そのうちコンテナとシャーシは内数として別掲した。

また、オンシャーシの数値についてはシャーシの内数である。

(単位：トン)

都道府県	港湾	種別	合計	輸出	輸入	移出	移入		
合計		一般	164,911,246	21,792,257	68,235,135	38,239,675	36,644,179		
		(内 コンテナ)	(24,327,942)	(8,575,648)	(13,169,457)	(1,284,322)	(1,298,515)		
		(内 シャーシ)	(6,710,002)	(41,615)	(37,768)	(3,449,137)	(3,181,482)		
		(内 オンシャーシ)	(505,562)	(23,971)	(28,717)	(234,330)	(218,544)		
		自動車航送船	33,740,490	8,140	14,260	16,846,310	16,871,780		
		計	198,651,736	21,800,397	68,249,395	55,085,985	53,515,959		
		北海道	○ 稚内	一般	23,120	0	126	3,946	19,048
				(内 コンテナ)	(0)	(0)	(0)	(0)	(0)
(内 シャーシ)	(0)			(0)	(0)	(0)	(0)		
(内 オンシャーシ)	(0)			(0)	(0)	(0)	(0)		
自動車航送船	68,005			0	0	33,310	34,695		
計	91,125		0	126	37,256	53,743			
○ 紋別	一般		6,208	0	0	3,235	2,973		
	(内 コンテナ)		(0)	(0)	(0)	(0)	(0)		
	(内 シャーシ)		(0)	(0)	(0)	(0)	(0)		
	(内 オンシャーシ)		(0)	(0)	(0)	(0)	(0)		
	自動車航送船		0	0	0	0	0		
計	6,208		0	0	3,235	2,973			
○ 網走	一般		4,531	0	0	3,651	880		
	(内 コンテナ)		(0)	(0)	(0)	(0)	(0)		
	(内 シャーシ)		(0)	(0)	(0)	(0)	(0)		
	(内 オンシャーシ)		(0)	(0)	(0)	(0)	(0)		
	自動車航送船	0	0	0	0	0			
計	4,531	0	0	3,651	880				
○ 根室	一般	28,898	1	774	21,538	6,585			
	(内 コンテナ)	(0)	(0)	(0)	(0)	(0)			
	(内 シャーシ)	(0)	(0)	(0)	(0)	(0)			
	(内 オンシャーシ)	(0)	(0)	(0)	(0)	(0)			
	自動車航送船	0	0	0	0	0			
計	28,898	1	774	21,538	6,585				
○ 釧路	一般	1,030,048	3,976	144,191	346,927	534,954			
	(内 コンテナ)	(20,612)	(3,976)	(9,778)	(3,742)	(3,116)			
	(内 シャーシ)	(418,480)	(0)	(0)	(265,245)	(153,235)			
	(内 オンシャーシ)	(0)	(0)	(0)	(0)	(0)			
	自動車航送船	0	0	0	0	0			
計	1,030,048	3,976	144,191	346,927	534,954				
○ 十勝	一般	101,650	0	25,500	47,765	28,385			
	(内 コンテナ)	(1,895)	(0)	(0)	(737)	(1,158)			
	(内 シャーシ)	(0)	(0)	(0)	(0)	(0)			
	(内 オンシャーシ)	(0)	(0)	(0)	(0)	(0)			
	自動車航送船	0	0	0	0	0			
計	101,650	0	25,500	47,765	28,385				
◎ 苫小牧	一般	4,083,859	92,135	1,395,720	1,511,831	1,084,173			
	(内 コンテナ)	(209,919)	(51,076)	(113,134)	(16,005)	(29,704)			
	(内 シャーシ)	(1,385,983)	(0)	(0)	(861,410)	(524,573)			
	(内 オンシャーシ)	(4,096)	(0)	(0)	(4,096)	(0)			
	自動車航送船	4,494,475	0	0	2,194,000	2,300,475			
計	8,578,334	92,135	1,395,720	3,705,831	3,384,648				
◎ 室蘭	一般	1,072,403	32,866	580,097	284,647	174,793			
	(内 コンテナ)	(2,504)	(2,451)	(53)	(0)	(0)			
	(内 シャーシ)	(0)	(0)	(0)	(0)	(0)			
	(内 オンシャーシ)	(0)	(0)	(0)	(0)	(0)			
	自動車航送船	107,120	0	0	66,310	40,810			
計	1,179,523	32,866	580,097	350,957	215,603				
○ 函館	一般	649,214	42,589	27,142	409,375	170,108			
	(内 コンテナ)	(2,444)	(0)	(0)	(0)	(2,444)			
	(内 シャーシ)	(0)	(0)	(0)	(0)	(0)			
	(内 オンシャーシ)	(0)	(0)	(0)	(0)	(0)			
	自動車航送船	1,665,185	0	0	851,000	814,185			
計	2,314,399	42,589	27,142	1,260,375	984,293				

(単位：トン)

都道府県	港湾	種別	合計	輸出	輸入	移出	移入
北海道	○ 小樽	一般	66,611	4,776	29,150	13,080	19,605
		(内 コンテナ)	(21,938)	(371)	(21,567)	(0)	(0)
		(内 シャーシ)	(0)	(0)	(0)	(0)	(0)
		(内 トラック)	(0)	(0)	(0)	(0)	(0)
		自動車航送船	749,930	0	0	362,635	387,295
	計	816,541	4,776	29,150	375,715	406,900	
	○ 石狩湾新	一般	615,739	34,757	475,590	11,409	93,983
		(内 コンテナ)	(19,227)	(5,757)	(13,470)	(0)	(0)
		(内 シャーシ)	(0)	(0)	(0)	(0)	(0)
(内 トラック)		(0)	(0)	(0)	(0)	(0)	
自動車航送船		0	0	0	0	0	
計	615,739	34,757	475,590	11,409	93,983		
○ 留萌	一般	74,805	0	4,380	1,798	68,627	
	(内 コンテナ)	(0)	(0)	(0)	(0)	(0)	
	(内 シャーシ)	(0)	(0)	(0)	(0)	(0)	
	(内 トラック)	(0)	(0)	(0)	(0)	(0)	
	自動車航送船	0	0	0	0	0	
計	74,805	0	4,380	1,798	68,627		
青森県	○ 青森	一般	203,088	2,908	49,607	38,876	111,697
		(内 コンテナ)	(0)	(0)	(0)	(0)	(0)
		(内 シャーシ)	(0)	(0)	(0)	(0)	(0)
		(内 トラック)	(0)	(0)	(0)	(0)	(0)
		自動車航送船	1,711,475	0	0	821,005	890,470
	計	1,914,563	2,908	49,607	859,881	1,002,167	
	尻屋岬	一般	157,490	0	0	157,490	0
		(内 コンテナ)	(0)	(0)	(0)	(0)	(0)
		(内 シャーシ)	(0)	(0)	(0)	(0)	(0)
		(内 トラック)	(0)	(0)	(0)	(0)	(0)
		自動車航送船	0	0	0	0	0
	計	157,490	0	0	157,490	0	
	○ むつ小川原	一般	3,732	0	0	587	3,145
		(内 コンテナ)	(0)	(0)	(0)	(0)	(0)
		(内 シャーシ)	(0)	(0)	(0)	(0)	(0)
		(内 トラック)	(0)	(0)	(0)	(0)	(0)
		自動車航送船	0	0	0	0	0
	計	3,732	0	0	587	3,145	
	○ 八戸	一般	1,139,578	19,040	493,127	329,330	298,081
		(内 コンテナ)	(58,940)	(14,094)	(27,282)	(8,095)	(9,469)
(内 シャーシ)		(19,332)	(0)	(0)	(11,851)	(7,481)	
(内 トラック)		(0)	(0)	(0)	(0)	(0)	
自動車航送船		1,178,795	0	0	626,875	551,920	
計	2,318,373	19,040	493,127	956,205	850,001		
大湊	一般	11,010	3,150	0	910	6,950	
	(内 コンテナ)	(0)	(0)	(0)	(0)	(0)	
	(内 シャーシ)	(0)	(0)	(0)	(0)	(0)	
	(内 トラック)	(0)	(0)	(0)	(0)	(0)	
	自動車航送船	0	0	0	0	0	
計	11,010	3,150	0	910	6,950		
岩手県	○ 久慈	一般	16,519	0	0	13,400	3,119
		(内 コンテナ)	(0)	(0)	(0)	(0)	(0)
		(内 シャーシ)	(0)	(0)	(0)	(0)	(0)
		(内 トラック)	(0)	(0)	(0)	(0)	(0)
		自動車航送船	0	0	0	0	0
	計	16,519	0	0	13,400	3,119	
	○ 宮古	一般	10,072	0	0	3,874	6,198
		(内 コンテナ)	(0)	(0)	(0)	(0)	(0)
		(内 シャーシ)	(0)	(0)	(0)	(0)	(0)
(内 トラック)		(0)	(0)	(0)	(0)	(0)	
自動車航送船	0	0	0	0	0		
計	10,072	0	0	3,874	6,198		

(単位：トン)

都道府県	港湾	種別	合計	輸出	輸入	移出	移入
岩手県	○ 釜石	一般	78,874	4,527	661	15,011	58,675
		(内 コンテナ)	(5,454)	(3,105)	(661)	(281)	(1,407)
		(内 シャーシ)	(0)	(0)	(0)	(0)	(0)
		(内 トラック)	(0)	(0)	(0)	(0)	(0)
		自動車航送船	0	0	0	0	0
		計	78,874	4,527	661	15,011	58,675
	○ 大船渡	一般	112,741	0	38,425	47,743	26,573
		(内 コンテナ)	(2,132)	(0)	(0)	(583)	(1,549)
		(内 シャーシ)	(0)	(0)	(0)	(0)	(0)
		(内 トラック)	(0)	(0)	(0)	(0)	(0)
		自動車航送船	0	0	0	0	0
		計	112,741	0	38,425	47,743	26,573
宮城県	◎ 仙台塩釜	一般	2,853,676	105,565	951,496	848,317	948,298
		(内 コンテナ)	(292,979)	(35,134)	(101,358)	(96,442)	(60,045)
		(内 シャーシ)	(75,147)	(0)	(0)	(33,289)	(41,858)
		(内 トラック)	(0)	(0)	(0)	(0)	(0)
		自動車航送船	778,780	0	0	368,065	410,715
		計	3,632,456	105,565	951,496	1,216,382	1,359,013
秋田県	○ 能代	一般	263,117	11,340	230,263	6,416	15,098
		(内 コンテナ)	(0)	(0)	(0)	(0)	(0)
		(内 シャーシ)	(0)	(0)	(0)	(0)	(0)
		(内 トラック)	(0)	(0)	(0)	(0)	(0)
		自動車航送船	0	0	0	0	0
		計	263,117	11,340	230,263	6,416	15,098
	○ 船川	一般	18,120	0	0	6,149	11,971
		(内 コンテナ)	(0)	(0)	(0)	(0)	(0)
		(内 シャーシ)	(0)	(0)	(0)	(0)	(0)
		(内 トラック)	(0)	(0)	(0)	(0)	(0)
		自動車航送船	0	0	0	0	0
		計	18,120	0	0	6,149	11,971
	○ 秋田	一般	340,978	74,905	76,205	30,617	159,251
		(内 コンテナ)	(38,336)	(19,776)	(13,851)	(3,702)	(1,007)
		(内 シャーシ)	(0)	(0)	(0)	(0)	(0)
		(内 トラック)	(0)	(0)	(0)	(0)	(0)
		自動車航送船	122,420	0	0	67,285	55,135
		計	463,398	74,905	76,205	97,902	214,386
山形県	○ 酒田	一般	118,681	8,671	34,936	18,931	56,143
		(内 コンテナ)	(5,421)	(2,114)	(3,307)	(0)	(0)
		(内 シャーシ)	(0)	(0)	(0)	(0)	(0)
		(内 トラック)	(0)	(0)	(0)	(0)	(0)
		自動車航送船	0	0	0	0	0
		計	118,681	8,671	34,936	18,931	56,143
福島県	○ 相馬	一般	768,294	0	639,837	48,882	79,575
		(内 コンテナ)	(0)	(0)	(0)	(0)	(0)
		(内 シャーシ)	(0)	(0)	(0)	(0)	(0)
		(内 トラック)	(0)	(0)	(0)	(0)	(0)
		自動車航送船	0	0	0	0	0
		計	768,294	0	639,837	48,882	79,575
	○ 小名浜	一般	1,111,248	119,512	609,751	229,055	152,930
		(内 コンテナ)	(15,116)	(2,382)	(8,149)	(1,427)	(3,158)
		(内 シャーシ)	(0)	(0)	(0)	(0)	(0)
		(内 トラック)	(0)	(0)	(0)	(0)	(0)
		自動車航送船	0	0	0	0	0
		計	1,111,248	119,512	609,751	229,055	152,930
茨城県	○ 茨城	一般	1,974,179	386,145	806,402	300,482	481,150
		(内 コンテナ)	(30,770)	(4,766)	(15,709)	(7,494)	(2,801)
		(内 シャーシ)	(624,164)	(0)	(0)	(254,974)	(369,190)
		(内 トラック)	(0)	(0)	(0)	(0)	(0)
		自動車航送船	1,114,925	0	0	556,815	558,110
		計	3,089,104	386,145	806,402	857,297	1,039,260

(単位：トン)

都道府県	港湾	種別	合計	輸出	輸入	移出	移入
茨城県	○ 鹿島	一般	4,124,429	637,359	2,321,305	773,393	392,372
		(内 コンテナ)	(10,644)	(498)	(2,651)	(6,927)	(568)
		(内 シャーシ)	(0)	(0)	(0)	(0)	(0)
		(内 オンシャーシ)	(0)	(0)	(0)	(0)	(0)
		自動車航送船	0	0	0	0	0
計		4,124,429	637,359	2,321,305	773,393	392,372	
千葉県	○ 木更津	一般	5,314,315	384,456	3,811,131	610,557	508,171
		(内 コンテナ)	(0)	(0)	(0)	(0)	(0)
		(内 シャーシ)	(65,740)	(0)	(0)	(65,740)	(0)
		(内 オンシャーシ)	(0)	(0)	(0)	(0)	(0)
		自動車航送船	0	0	0	0	0
	計		5,314,315	384,456	3,811,131	610,557	508,171
	◎ 千葉	一般	10,726,321	411,913	5,480,494	2,689,245	2,144,669
		(内 コンテナ)	(59,511)	(16,966)	(15,814)	(12,030)	(14,701)
		(内 シャーシ)	(160,870)	(0)	(0)	(59,010)	(101,860)
		(内 オンシャーシ)	(0)	(0)	(0)	(0)	(0)
自動車航送船		0	0	0	0	0	
計		10,726,321	411,913	5,480,494	2,689,245	2,144,669	
東京都	☆ 東京	一般	6,312,274	934,979	2,984,471	790,968	1,601,856
		(内 コンテナ)	(3,961,448)	(903,360)	(2,890,774)	(86,729)	(80,585)
		(内 シャーシ)	(588,713)	(0)	(0)	(312,644)	(276,069)
		(内 オンシャーシ)	(91,672)	(0)	(0)	(47,776)	(43,896)
		自動車航送船	1,018,320	0	0	509,015	509,305
計		7,330,594	934,979	2,984,471	1,299,983	2,111,161	
神奈川県	☆ 川崎	一般	4,984,182	561,660	2,344,314	1,098,192	980,016
		(内 コンテナ)	(136,648)	(12,318)	(101,991)	(16,066)	(6,273)
		(内 シャーシ)	(1,670)	(0)	(0)	(740)	(930)
		(内 オンシャーシ)	(0)	(0)	(0)	(0)	(0)
		自動車航送船	0	0	0	0	0
	計		4,984,182	561,660	2,344,314	1,098,192	980,016
	☆ 横浜	一般	9,012,781	2,785,840	3,467,669	1,043,609	1,715,663
		(内 コンテナ)	(3,978,997)	(1,665,109)	(2,059,784)	(126,207)	(127,897)
		(内 シャーシ)	(27,533)	(0)	(0)	(0)	(27,533)
		(内 オンシャーシ)	(774)	(0)	(0)	(0)	(774)
		自動車航送船	0	0	0	0	0
	計		9,012,781	2,785,840	3,467,669	1,043,609	1,715,663
	○ 横須賀	一般	824,555	15,200	13,569	281,993	513,793
		(内 コンテナ)	(0)	(0)	(0)	(0)	(0)
		(内 シャーシ)	(185,290)	(0)	(0)	(92,610)	(92,680)
(内 オンシャーシ)		(0)	(0)	(0)	(0)	(0)	
自動車航送船		713,985	0	0	368,435	345,550	
計		1,538,540	15,200	13,569	650,428	859,343	
新潟県	◎ 新潟	一般	1,102,910	65,470	738,218	55,964	243,258
		(内 コンテナ)	(157,438)	(47,646)	(98,745)	(7,207)	(3,840)
		(内 シャーシ)	(0)	(0)	(0)	(0)	(0)
		(内 オンシャーシ)	(0)	(0)	(0)	(0)	(0)
		自動車航送船	1,039,900	0	0	525,010	514,890
	計		2,142,810	65,470	738,218	580,974	758,148
	○ 直江津	一般	757,001	16,613	659,240	12,693	68,455
		(内 コンテナ)	(15,124)	(3,548)	(10,138)	(42)	(1,396)
		(内 シャーシ)	(0)	(0)	(0)	(0)	(0)
		(内 オンシャーシ)	(0)	(0)	(0)	(0)	(0)
		自動車航送船	1,845	0	0	875	970
	計		758,846	16,613	659,240	13,568	69,425
姫川	一般	232,104	27,060	30,680	120,837	53,527	
	(内 コンテナ)	(0)	(0)	(0)	(0)	(0)	
	(内 シャーシ)	(0)	(0)	(0)	(0)	(0)	
	(内 オンシャーシ)	(0)	(0)	(0)	(0)	(0)	
	自動車航送船	0	0	0	0	0	
計		232,104	27,060	30,680	120,837	53,527	

(単位：トン)

都道府県	港湾	種別	合計	輸出	輸入	移出	移入
新潟県	○ 両津	一般	20,379	0	0	2,862	17,517
		(内 コンテナ)	(7,169)	(0)	(0)	(1,490)	(5,679)
		(内 シャーシ)	(0)	(0)	(0)	(0)	(0)
		(内 トラック)	(0)	(0)	(0)	(0)	(0)
		自動車航送船	206,450	0	0	102,195	104,255
	計	226,829	0	0	105,057	121,772	
	○ 小木	一般	521	0	0	1	520
		(内 コンテナ)	(1)	(0)	(0)	(1)	(0)
		(内 シャーシ)	(0)	(0)	(0)	(0)	(0)
		(内 トラック)	(0)	(0)	(0)	(0)	(0)
自動車航送船		1,835	0	0	960	875	
計	2,356	0	0	961	1,395		
富山県	◎ 伏木富山	一般	563,279	131,921	326,435	16,157	88,766
		(内 コンテナ)	(82,500)	(29,008)	(49,585)	(1,740)	(2,167)
		(内 シャーシ)	(0)	(0)	(0)	(0)	(0)
		(内 トラック)	(0)	(0)	(0)	(0)	(0)
		自動車航送船	0	0	0	0	0
計	563,279	131,921	326,435	16,157	88,766		
石川県	○ 七尾	一般	353,310	2,882	307,668	32,296	10,464
		(内 コンテナ)	(0)	(0)	(0)	(0)	(0)
		(内 シャーシ)	(0)	(0)	(0)	(0)	(0)
		(内 トラック)	(0)	(0)	(0)	(0)	(0)
		自動車航送船	0	0	0	0	0
	計	353,310	2,882	307,668	32,296	10,464	
	○ 金沢	一般	275,756	41,322	64,723	3,539	166,172
		(内 コンテナ)	(67,553)	(24,153)	(43,400)	(0)	(0)
		(内 シャーシ)	(5,139)	(2,802)	(2,337)	(0)	(0)
		(内 トラック)	(5,139)	(2,802)	(2,337)	(0)	(0)
自動車航送船		0	0	0	0	0	
計	275,756	41,322	64,723	3,539	166,172		
福井県	福井	一般	122,897	7,045	37,190	1,203	77,459
		(内 コンテナ)	(0)	(0)	(0)	(0)	(0)
		(内 シャーシ)	(0)	(0)	(0)	(0)	(0)
		(内 トラック)	(0)	(0)	(0)	(0)	(0)
		自動車航送船	0	0	0	0	0
	計	122,897	7,045	37,190	1,203	77,459	
	○ 敦賀	一般	714,158	15,304	261,066	159,401	278,387
		(内 コンテナ)	(35,342)	(7,577)	(26,186)	(158)	(1,421)
		(内 シャーシ)	(144,411)	(0)	(191)	(83,540)	(60,680)
		(内 トラック)	(36,851)	(0)	(191)	(11,320)	(25,340)
		自動車航送船	772,220	0	0	402,035	370,185
	計	1,486,378	15,304	261,066	561,436	648,572	
	内浦	一般	2,836	705	0	1,128	1,003
		(内 コンテナ)	(0)	(0)	(0)	(0)	(0)
		(内 シャーシ)	(0)	(0)	(0)	(0)	(0)
(内 トラック)		(0)	(0)	(0)	(0)	(0)	
自動車航送船		0	0	0	0	0	
計	2,836	705	0	1,128	1,003		
静岡県	沼津	一般	21,551	0	0	3,821	17,730
		(内 コンテナ)	(0)	(0)	(0)	(0)	(0)
		(内 シャーシ)	(0)	(0)	(0)	(0)	(0)
		(内 トラック)	(0)	(0)	(0)	(0)	(0)
		自動車航送船	0	0	0	0	0
	計	21,551	0	0	3,821	17,730	
	○ 田子の浦	一般	191,736	2,077	32,746	16,451	140,462
		(内 コンテナ)	(0)	(0)	(0)	(0)	(0)
		(内 シャーシ)	(0)	(0)	(0)	(0)	(0)
		(内 トラック)	(0)	(0)	(0)	(0)	(0)
自動車航送船		0	0	0	0	0	
計	191,736	2,077	32,746	16,451	140,462		

(単位：トン)

都道府県	港湾	種別	合計	輸出	輸入	移出	移入
静岡県	◎ 清水	一般	1,455,465	267,142	679,830	154,160	354,333
		(内 コンテナ)	(511,353)	(259,020)	(147,289)	(81,420)	(23,624)
		(内 シャーシ)	(51,900)	(0)	(0)	(31,900)	(20,000)
		(内 トラック)	(920)	(0)	(0)	(400)	(520)
		自動車航送船	0	0	0	0	0
	計	1,455,465	267,142	679,830	154,160	354,333	
	大井川	一般	137,403	0	3,794	2,763	130,846
		(内 コンテナ)	(0)	(0)	(0)	(0)	(0)
		(内 シャーシ)	(0)	(0)	(0)	(0)	(0)
(内 トラック)		(0)	(0)	(0)	(0)	(0)	
自動車航送船		0	0	0	0	0	
計	137,403	0	3,794	2,763	130,846		
○ 御前崎	一般	147,862	59,136	39,639	36,013	13,074	
	(内 コンテナ)	(56,128)	(26,926)	(2,483)	(24,974)	(1,745)	
	(内 シャーシ)	(0)	(0)	(0)	(0)	(0)	
	(内 トラック)	(0)	(0)	(0)	(0)	(0)	
	自動車航送船	0	0	0	0	0	
計	147,862	59,136	39,639	36,013	13,074		
愛知県	○ 三河	一般	2,029,637	746,657	316,762	378,025	588,193
		(内 コンテナ)	(10,981)	(2,265)	(6,266)	(0)	(2,450)
		(内 シャーシ)	(0)	(0)	(0)	(0)	(0)
		(内 トラック)	(0)	(0)	(0)	(0)	(0)
		自動車航送船	0	0	0	0	0
	計	2,029,637	746,657	316,762	378,025	588,193	
	○ 衣浦	一般	1,173,550	80,952	757,233	149,618	185,747
		(内 コンテナ)	(48)	(0)	(0)	(48)	(0)
		(内 シャーシ)	(0)	(0)	(0)	(0)	(0)
		(内 トラック)	(0)	(0)	(0)	(0)	(0)
		自動車航送船	0	0	0	0	0
	計	1,173,550	80,952	757,233	149,618	185,747	
	常滑	一般	29,594	0	0	0	29,594
		(内 コンテナ)	(136)	(0)	(0)	(0)	(136)
		(内 シャーシ)	(0)	(0)	(0)	(0)	(0)
		(内 トラック)	(0)	(0)	(0)	(0)	(0)
自動車航送船		0	0	0	0	0	
計	29,594	0	0	0	29,594		
◎ 名古屋	一般	14,134,461	4,098,512	6,187,388	1,970,722	1,877,839	
	(内 コンテナ)	(4,154,980)	(2,053,251)	(2,069,167)	(23,400)	(9,162)	
	(内 シャーシ)	(140,933)	(0)	(0)	(70,088)	(70,845)	
	(内 トラック)	(440)	(0)	(0)	(440)	(0)	
	自動車航送船	347,045	0	0	182,445	164,600	
計	14,481,506	4,098,512	6,187,388	2,153,167	2,042,439		
三重県	◎ 四日市	一般	4,819,518	268,758	2,743,581	1,472,398	334,781
		(内 コンテナ)	(280,854)	(140,799)	(127,940)	(4,259)	(7,856)
		(内 シャーシ)	(0)	(0)	(0)	(0)	(0)
		(内 トラック)	(0)	(0)	(0)	(0)	(0)
		自動車航送船	0	0	0	0	0
	計	4,819,518	268,758	2,743,581	1,472,398	334,781	
	○ 津松阪	一般	72,820	0	21,274	2,356	49,190
		(内 コンテナ)	(0)	(0)	(0)	(0)	(0)
		(内 シャーシ)	(0)	(0)	(0)	(0)	(0)
(内 トラック)		(0)	(0)	(0)	(0)	(0)	
自動車航送船		0	0	0	0	0	
計	72,820	0	21,274	2,356	49,190		
吉津	一般	98,597	0	0	98,597	0	
	(内 コンテナ)	(0)	(0)	(0)	(0)	(0)	
	(内 シャーシ)	(0)	(0)	(0)	(0)	(0)	
	(内 トラック)	(0)	(0)	(0)	(0)	(0)	
	自動車航送船	0	0	0	0	0	
計	98,597	0	0	98,597	0		

(単位：トン)

都道府県	港湾	種別	合計	輸出	輸入	移出	移入
三重県	○ 尾鷲	一般	9,076	0	0	108	8,968
		(内 コンテナ)	(0)	(0)	(0)	(0)	(0)
		(内 シャーシ)	(0)	(0)	(0)	(0)	(0)
		(内 オンシャーシ)	(0)	(0)	(0)	(0)	(0)
		自動車航送船	0	0	0	0	0
計	9,076	0	0	108	8,968		
京都府	○ 舞鶴	一般	359,930	27,630	259,648	46,107	26,545
		(内 コンテナ)	(20,691)	(14,080)	(5,514)	(852)	(245)
		(内 シャーシ)	(0)	(0)	(0)	(0)	(0)
		(内 オンシャーシ)	(0)	(0)	(0)	(0)	(0)
		自動車航送船	266,370	0	0	124,935	141,435
	計	626,300	27,630	259,648	171,042	167,980	
	宮津	一般	16,504	0	16,500	4	0
		(内 コンテナ)	(0)	(0)	(0)	(0)	(0)
		(内 シャーシ)	(0)	(0)	(0)	(0)	(0)
		(内 オンシャーシ)	(0)	(0)	(0)	(0)	(0)
自動車航送船		0	0	0	0	0	
計	16,504	0	16,500	4	0		
大阪府	泉州	一般	115,900	0	0	0	115,900
		(内 コンテナ)	(0)	(0)	(0)	(0)	(0)
		(内 シャーシ)	(0)	(0)	(0)	(0)	(0)
		(内 オンシャーシ)	(0)	(0)	(0)	(0)	(0)
		自動車航送船	0	0	0	0	0
	計	115,900	0	0	0	115,900	
	○ 阪南	一般	114,884	0	9,510	2,725	102,649
		(内 コンテナ)	(0)	(0)	(0)	(0)	(0)
		(内 シャーシ)	(0)	(0)	(0)	(0)	(0)
		(内 オンシャーシ)	(0)	(0)	(0)	(0)	(0)
		自動車航送船	0	0	0	0	0
	計	114,884	0	9,510	2,725	102,649	
	◎ 堺泉北	一般	3,964,831	191,892	1,457,918	896,455	1,418,566
		(内 コンテナ)	(13,439)	(792)	(9,674)	(2,973)	(0)
		(内 シャーシ)	(130,189)	(0)	(0)	(39,105)	(91,084)
		(内 オンシャーシ)	(60)	(0)	(0)	(30)	(30)
		自動車航送船	532,100	0	0	245,210	286,890
	計	4,496,931	191,892	1,457,918	1,141,665	1,705,456	
	☆ 大阪	一般	6,114,687	757,301	2,314,681	1,471,254	1,571,451
		(内 コンテナ)	(2,997,691)	(664,804)	(2,144,782)	(173,064)	(15,041)
(内 シャーシ)		(197,170)	(0)	(0)	(117,139)	(80,031)	
(内 オンシャーシ)		(58,067)	(0)	(0)	(34,773)	(23,294)	
自動車航送船		1,519,730	0	0	620,530	899,200	
計	7,634,417	757,301	2,314,681	2,091,784	2,470,651		
兵庫県	○ 尼崎西宮芦屋	一般	415,018	5,000	0	99,201	310,817
		(内 コンテナ)	(0)	(0)	(0)	(0)	(0)
		(内 シャーシ)	(0)	(0)	(0)	(0)	(0)
		(内 オンシャーシ)	(0)	(0)	(0)	(0)	(0)
		自動車航送船	0	0	0	0	0
	計	415,018	5,000	0	99,201	310,817	
	☆ 神戸	一般	6,574,703	1,954,955	2,317,833	933,951	1,367,964
		(内 コンテナ)	(3,595,069)	(1,543,781)	(1,582,575)	(164,125)	(304,588)
		(内 シャーシ)	(317,759)	(0)	(0)	(185,604)	(132,155)
		(内 オンシャーシ)	(116,463)	(0)	(0)	(71,729)	(44,734)
		自動車航送船	1,495,515	0	0	622,875	872,640
	計	8,070,218	1,954,955	2,317,833	1,556,826	2,240,604	
	○ 東播磨	一般	2,727,376	208,856	1,357,982	562,736	597,802
		(内 コンテナ)	(1,748)	(0)	(0)	(1,748)	(0)
		(内 シャーシ)	(0)	(0)	(0)	(0)	(0)
(内 オンシャーシ)		(0)	(0)	(0)	(0)	(0)	
自動車航送船		0	0	0	0	0	
計	2,727,376	208,856	1,357,982	562,736	597,802		

(単位：トン)

都道府県	港湾	種別	合計	輸出	輸入	移出	移入
兵庫県	◎ 姫路	一般	1,574,462	74,223	600,146	371,780	528,313
		(内 コンテナ)	(6,120)	(0)	(0)	(3,180)	(2,940)
		(内 シャーシ)	(0)	(0)	(0)	(0)	(0)
		(内 オンシャーシ)	(0)	(0)	(0)	(0)	(0)
		自動車航送船	92,570	0	0	48,680	43,890
	計	1,667,032	74,223	600,146	420,460	572,203	
	相生	一般	65,930	1,800	0	52,876	11,254
		(内 コンテナ)	(0)	(0)	(0)	(0)	(0)
		(内 シャーシ)	(0)	(0)	(0)	(0)	(0)
(内 オンシャーシ)		(0)	(0)	(0)	(0)	(0)	
自動車航送船		0	0	0	0	0	
計	65,930	1,800	0	52,876	11,254		
赤穂	一般	501,160	20,000	14,000	171,851	295,309	
	(内 コンテナ)	(0)	(0)	(0)	(0)	(0)	
	(内 シャーシ)	(0)	(0)	(0)	(0)	(0)	
	(内 オンシャーシ)	(0)	(0)	(0)	(0)	(0)	
	自動車航送船	0	0	0	0	0	
計	501,160	20,000	14,000	171,851	295,309		
和歌山県	新宮	一般	73,908	0	34,214	29,666	10,028
		(内 コンテナ)	(0)	(0)	(0)	(0)	(0)
		(内 シャーシ)	(0)	(0)	(0)	(0)	(0)
		(内 オンシャーシ)	(0)	(0)	(0)	(0)	(0)
		自動車航送船	0	0	0	0	0
	計	73,908	0	34,214	29,666	10,028	
	○ 日高	一般	40,246	0	0	0	40,246
		(内 コンテナ)	(0)	(0)	(0)	(0)	(0)
		(内 シャーシ)	(0)	(0)	(0)	(0)	(0)
(内 オンシャーシ)		(0)	(0)	(0)	(0)	(0)	
自動車航送船		0	0	0	0	0	
計	40,246	0	0	0	40,246		
◎ 和歌山下津	一般	1,130,647	99,437	514,383	270,510	246,317	
	(内 コンテナ)	(1,088)	(0)	(0)	(1,044)	(44)	
	(内 シャーシ)	(0)	(0)	(0)	(0)	(0)	
	(内 オンシャーシ)	(0)	(0)	(0)	(0)	(0)	
	自動車航送船	228,760	0	0	110,120	118,640	
計	1,359,407	99,437	514,383	380,630	364,957		
鳥取県	○ 鳥取	一般	41,891	0	0	346	41,545
		(内 コンテナ)	(0)	(0)	(0)	(0)	(0)
		(内 シャーシ)	(0)	(0)	(0)	(0)	(0)
		(内 オンシャーシ)	(0)	(0)	(0)	(0)	(0)
		自動車航送船	0	0	0	0	0
	計	41,891	0	0	346	41,545	
○ 境	一般	318,030	20,532	172,080	16,674	108,744	
(内 コンテナ)	(25,889)	(15,572)	(6,778)	(2,707)	(832)		
(内 シャーシ)	(0)	(0)	(0)	(0)	(0)		
(内 オンシャーシ)	(0)	(0)	(0)	(0)	(0)		
自動車航送船	20,810	0	0	7,845	12,965		
計	338,840	20,532	172,080	24,519	121,709		
島根県	○ 浜田	一般	52,361	8,669	32,137	4,635	6,920
		(内 コンテナ)	(5,188)	(2,972)	(2,216)	(0)	(0)
		(内 シャーシ)	(0)	(0)	(0)	(0)	(0)
		(内 オンシャーシ)	(0)	(0)	(0)	(0)	(0)
		自動車航送船	0	0	0	0	0
	計	52,361	8,669	32,137	4,635	6,920	
○ 三隅	一般	499,505	0	479,848	17,249	2,408	
(内 コンテナ)	(0)	(0)	(0)	(0)	(0)		
(内 シャーシ)	(0)	(0)	(0)	(0)	(0)		
(内 オンシャーシ)	(0)	(0)	(0)	(0)	(0)		
自動車航送船	0	0	0	0	0		
計	499,505	0	479,848	17,249	2,408		

(単位：トン)

都道府県	港湾	種別	合計	輸出	輸入	移出	移入
島根県	○ 西郷	一般	12,418	0	0	6,396	6,022
		(内 コンテナ)	(0)	(0)	(0)	(0)	(0)
		(内 シャーシ)	(0)	(0)	(0)	(0)	(0)
		(内 オンシャーシ)	(0)	(0)	(0)	(0)	(0)
		自動車航送船	79,280	0	0	39,765	39,515
計	91,698	0	0	46,161	45,537		
岡山県	東備	一般	22,318	0	16,503	700	5,115
		(内 コンテナ)	(0)	(0)	(0)	(0)	(0)
		(内 シャーシ)	(0)	(0)	(0)	(0)	(0)
		(内 オンシャーシ)	(0)	(0)	(0)	(0)	(0)
		自動車航送船	745	0	0	620	125
	計	23,063	0	16,503	1,320	5,240	
	○ 岡山	一般	116,276	0	0	20,490	95,786
		(内 コンテナ)	(0)	(0)	(0)	(0)	(0)
		(内 シャーシ)	(0)	(0)	(0)	(0)	(0)
		(内 オンシャーシ)	(0)	(0)	(0)	(0)	(0)
		自動車航送船	104,380	0	0	45,915	58,465
	計	220,656	0	0	66,405	154,251	
	○ 宇野	一般	413,201	47,894	78,902	123,875	162,530
		(内 コンテナ)	(0)	(0)	(0)	(0)	(0)
		(内 シャーシ)	(35,843)	(0)	(0)	(17,480)	(18,363)
		(内 オンシャーシ)	(0)	(0)	(0)	(0)	(0)
		自動車航送船	500,080	0	0	241,265	258,815
	計	913,281	47,894	78,902	365,140	421,345	
	◎ 水島	一般	5,845,055	534,310	2,745,396	1,584,198	981,151
		(内 コンテナ)	(95,194)	(32,147)	(39,151)	(10,517)	(13,379)
(内 シャーシ)		(0)	(0)	(0)	(0)	(0)	
(内 オンシャーシ)		(0)	(0)	(0)	(0)	(0)	
自動車航送船		0	0	0	0	0	
計	5,845,055	534,310	2,745,396	1,584,198	981,151		
笠岡	一般	141,220	0	2,000	82,754	56,466	
	(内 コンテナ)	(0)	(0)	(0)	(0)	(0)	
	(内 シャーシ)	(0)	(0)	(0)	(0)	(0)	
	(内 オンシャーシ)	(0)	(0)	(0)	(0)	(0)	
	自動車航送船	2,690	0	0	1,435	1,255	
計	143,910	0	2,000	84,189	57,721		
広島県	○ 福山	一般	3,644,983	634,543	2,347,134	446,978	216,328
		(内 コンテナ)	(35,359)	(8,731)	(24,052)	(973)	(1,603)
		(内 シャーシ)	(0)	(0)	(0)	(0)	(0)
		(内 オンシャーシ)	(0)	(0)	(0)	(0)	(0)
		自動車航送船	4,205	0	0	2,095	2,110
	計	3,649,188	634,543	2,347,134	449,073	218,438	
	○ 尾道糸崎	一般	94,648	4,092	15,300	29,126	46,130
		(内 コンテナ)	(0)	(0)	(0)	(0)	(0)
		(内 シャーシ)	(0)	(0)	(0)	(0)	(0)
		(内 オンシャーシ)	(0)	(0)	(0)	(0)	(0)
		自動車航送船	4,030	0	0	1,940	2,090
	計	98,678	4,092	15,300	31,066	48,220	
	竹原	一般	226,880	0	189,562	27,778	9,540
		(内 コンテナ)	(0)	(0)	(0)	(0)	(0)
		(内 シャーシ)	(0)	(0)	(0)	(0)	(0)
		(内 オンシャーシ)	(0)	(0)	(0)	(0)	(0)
		自動車航送船	346,600	0	0	176,035	170,565
	計	573,480	0	189,562	203,813	180,105	
	○ 呉	一般	338,455	5,265	163,311	85,673	84,206
		(内 コンテナ)	(572)	(0)	(0)	(572)	(0)
(内 シャーシ)		(0)	(0)	(0)	(0)	(0)	
(内 オンシャーシ)		(0)	(0)	(0)	(0)	(0)	
自動車航送船		65,295	0	0	31,520	33,775	
計	403,750	5,265	163,311	117,193	117,981		

(単位：トン)

都道府県	港湾	種別	合計	輸出	輸入	移出	移入
広島県	◎ 広島	一般	819,106	265,495	155,065	118,127	280,419
		(内 コンテナ)	(93,656)	(20,507)	(33,835)	(27,988)	(11,326)
		(内 シャーシ)	(5,480)	(0)	(0)	(3,040)	(2,440)
		(内 トラック)	(0)	(0)	(0)	(0)	(0)
		自動車航送船	200,520	0	0	101,525	98,995
	計	1,019,626	265,495	155,065	219,652	379,414	
	大竹	一般	75,288	0	21,559	14,530	39,199
		(内 コンテナ)	(1,873)	(0)	(0)	(1,855)	(18)
		(内 シャーシ)	(0)	(0)	(0)	(0)	(0)
(内 トラック)		(0)	(0)	(0)	(0)	(0)	
自動車航送船		6,920	0	0	3,460	3,460	
計	82,208	0	21,559	17,990	42,659		
鹿川	一般	72,366	0	0	13,942	58,424	
	(内 コンテナ)	(0)	(0)	(0)	(0)	(0)	
	(内 シャーシ)	(0)	(0)	(0)	(0)	(0)	
	(内 トラック)	(0)	(0)	(0)	(0)	(0)	
	自動車航送船	0	0	0	0	0	
計	72,366	0	0	13,942	58,424		
山口県	◎ 下関	一般	426,213	86,408	219,228	79,849	40,728
		(内 コンテナ)	(471)	(305)	(162)	(4)	(0)
		(内 シャーシ)	(72,119)	(37,140)	(34,979)	(0)	(0)
		(内 トラック)	(45,963)	(19,906)	(26,057)	(0)	(0)
		自動車航送船	22,400	8,140	14,260	0	0
	計	448,613	94,548	233,488	79,849	40,728	
	○ 小野田	一般	233,859	0	0	40,756	193,103
		(内 コンテナ)	(0)	(0)	(0)	(0)	(0)
		(内 シャーシ)	(0)	(0)	(0)	(0)	(0)
		(内 トラック)	(0)	(0)	(0)	(0)	(0)
		自動車航送船	0	0	0	0	0
	計	233,859	0	0	40,756	193,103	
	○ 宇部	一般	1,377,170	114,883	422,800	593,170	246,317
		(内 コンテナ)	(14,221)	(0)	(0)	(13,001)	(1,220)
		(内 シャーシ)	(0)	(0)	(0)	(0)	(0)
		(内 トラック)	(0)	(0)	(0)	(0)	(0)
		自動車航送船	0	0	0	0	0
	計	1,377,170	114,883	422,800	593,170	246,317	
	○ 三田尻中関	一般	314,253	150,904	15,134	66,753	81,462
		(内 コンテナ)	(14,525)	(1,350)	(4,560)	(5,315)	(3,300)
		(内 シャーシ)	(0)	(0)	(0)	(0)	(0)
(内 トラック)		(0)	(0)	(0)	(0)	(0)	
自動車航送船		0	0	0	0	0	
計	314,253	150,904	15,134	66,753	81,462		
◎ 徳山下松	一般	3,724,447	267,881	1,223,357	1,171,497	1,061,712	
	(内 コンテナ)	(105,164)	(51,301)	(22,432)	(24,892)	(6,539)	
	(内 シャーシ)	(0)	(0)	(0)	(0)	(0)	
	(内 トラック)	(0)	(0)	(0)	(0)	(0)	
	自動車航送船	81,990	0	0	34,510	47,480	
計	3,806,437	267,881	1,223,357	1,206,007	1,109,192		
柳井	一般	61,406	0	58,167	10	3,229	
	(内 コンテナ)	(0)	(0)	(0)	(0)	(0)	
	(内 シャーシ)	(0)	(0)	(0)	(0)	(0)	
	(内 トラック)	(0)	(0)	(0)	(0)	(0)	
	自動車航送船	182,105	0	0	78,505	103,600	
計	243,511	0	58,167	78,515	106,829		
○ 岩国	一般	475,277	19,160	130,293	77,281	248,543	
	(内 コンテナ)	(32,432)	(15,860)	(11,452)	(4,127)	(993)	
	(内 シャーシ)	(6,700)	(0)	(0)	(6,620)	(80)	
	(内 トラック)	(0)	(0)	(0)	(0)	(0)	
	自動車航送船	0	0	0	0	0	
計	475,277	19,160	130,293	77,281	248,543		

(単位：トン)

都道府県	港湾	種別	合計	輸出	輸入	移出	移入			
徳島県	○ 徳島小松島	一般	233,585	2,371	138,281	42,191	50,742			
		(内 コンテナ)	(11,100)	(2,371)	(5,067)	(75)	(3,587)			
		(内 シャーシ)	(0)	(0)	(0)	(0)	(0)			
		(内 トラック)	(0)	(0)	(0)	(0)	(0)			
		自動車航送船	563,535	0	0	360,585	202,950			
		計	797,120	2,371	138,281	402,776	253,692			
	○ 橋	一般	568,839	0	427,361	66,471	75,007			
		(内 コンテナ)	(0)	(0)	(0)	(0)	(0)			
		(内 シャーシ)	(0)	(0)	(0)	(0)	(0)			
		(内 トラック)	(0)	(0)	(0)	(0)	(0)			
		自動車航送船	0	0	0	0	0			
		計	568,839	0	427,361	66,471	75,007			
香川県	詫間	一般	56,694	0	11,391	16,387	28,916			
		(内 コンテナ)	(0)	(0)	(0)	(0)	(0)			
		(内 シャーシ)	(0)	(0)	(0)	(0)	(0)			
		(内 トラック)	(0)	(0)	(0)	(0)	(0)			
		自動車航送船	745	0	0	365	380			
		計	57,439	0	11,391	16,752	29,296			
		多度津	一般	35,024	2,741	9,639	8,992	13,652		
			(内 コンテナ)	(0)	(0)	(0)	(0)	(0)		
			(内 シャーシ)	(0)	(0)	(0)	(0)	(0)		
			(内 トラック)	(0)	(0)	(0)	(0)	(0)		
			自動車航送船	695	0	0	340	355		
			計	35,719	2,741	9,639	9,332	14,007		
			丸亀	一般	40,130	0	0	6,064	34,066	
				(内 コンテナ)	(0)	(0)	(0)	(0)	(0)	
				(内 シャーシ)	(0)	(0)	(0)	(0)	(0)	
				(内 トラック)	(0)	(0)	(0)	(0)	(0)	
				自動車航送船	23,640	0	0	11,910	11,730	
				計	63,770	0	0	17,974	45,796	
				○ 坂出	一般	683,567	102,276	192,879	122,397	266,015
					(内 コンテナ)	(0)	(0)	(0)	(0)	(0)
					(内 シャーシ)	(0)	(0)	(0)	(0)	(0)
					(内 トラック)	(0)	(0)	(0)	(0)	(0)
					自動車航送船	0	0	0	0	0
					計	683,567	102,276	192,879	122,397	266,015
○ 高松	一般				602,653	6,317	14,134	270,008	312,194	
	(内 コンテナ)				(25,325)	(6,317)	(14,134)	(2,015)	(2,859)	
	(内 シャーシ)				(79,602)	(0)	(0)	(17,602)	(62,000)	
	(内 トラック)				(79,602)	(0)	(0)	(17,602)	(62,000)	
	自動車航送船				807,215	0	0	440,715	366,500	
	計				1,409,868	6,317	14,134	710,723	678,694	
	風戸	一般			119,663	43,999	41,984	22,801	10,879	
		(内 コンテナ)			(0)	(0)	(0)	(0)	(0)	
		(内 シャーシ)			(0)	(0)	(0)	(0)	(0)	
		(内 トラック)			(0)	(0)	(0)	(0)	(0)	
		自動車航送船			236,985	0	0	127,225	109,760	
		計			356,648	43,999	41,984	150,026	120,639	
		愛媛県	○ 宇和島		一般	22,748	0	0	1,308	21,440
					(内 コンテナ)	(0)	(0)	(0)	(0)	(0)
					(内 シャーシ)	(0)	(0)	(0)	(0)	(0)
					(内 トラック)	(0)	(0)	(0)	(0)	(0)
					自動車航送船	0	0	0	0	0
					計	22,748	0	0	1,308	21,440
				○ 松山	一般	161,196	11,683	37,440	41,582	70,491
					(内 コンテナ)	(34,168)	(11,683)	(15,843)	(4,374)	(2,268)
					(内 シャーシ)	(1,200)	(0)	(0)	(1,200)	(0)
					(内 トラック)	(1,200)	(0)	(0)	(1,200)	(0)
					自動車航送船	389,575	0	0	206,405	183,170
					計	550,771	11,683	37,440	247,987	253,661

(単位：トン)

都道府県	港湾	種別	合計	輸出	輸入	移出	移入
愛媛県	○ 今治	一般	59,850	6,073	6,433	8,859	38,485
		(内 コンテナ)	(14,784)	(6,073)	(6,433)	(1,510)	(768)
		(内 シャーシ)	(0)	(0)	(0)	(0)	(0)
		(内 トラック)	(0)	(0)	(0)	(0)	(0)
		自動車航送船	31,320	0	0	17,465	13,855
	計	91,170	6,073	6,433	26,324	52,340	
	○ 東予	一般	902,462	138,699	134,273	249,986	379,504
		(内 コンテナ)	(0)	(0)	(0)	(0)	(0)
		(内 シャーシ)	(34,479)	(0)	(0)	(19,524)	(14,955)
		(内 トラック)	(13,628)	(0)	(0)	(7,075)	(6,553)
		自動車航送船	246,810	0	0	141,465	105,345
	計	1,149,272	138,699	134,273	391,451	484,849	
	○ 新居浜	一般	475,727	5,291	119,415	224,067	126,954
		(内 コンテナ)	(5,264)	(0)	(0)	(4,828)	(436)
		(内 シャーシ)	(39,260)	(0)	(0)	(33,398)	(5,862)
		(内 トラック)	(26,156)	(0)	(0)	(23,687)	(2,469)
		自動車航送船	32,655	0	0	23,610	9,045
	計	508,382	5,291	119,415	247,677	135,999	
○ 三島川之江	一般	689,390	29,744	379,368	110,867	169,411	
	(内 コンテナ)	(76,816)	(29,744)	(24,096)	(13,647)	(9,329)	
	(内 シャーシ)	(124,140)	(0)	(0)	(42,850)	(81,290)	
	(内 トラック)	(0)	(0)	(0)	(0)	(0)	
	自動車航送船	0	0	0	0	0	
計	689,390	29,744	379,368	110,867	169,411		
長浜	一般	33,335	0	24,975	460	7,900	
	(内 コンテナ)	(0)	(0)	(0)	(0)	(0)	
	(内 シャーシ)	(0)	(0)	(0)	(0)	(0)	
	(内 トラック)	(0)	(0)	(0)	(0)	(0)	
	自動車航送船	0	0	0	0	0	
計	33,335	0	24,975	460	7,900		
高知県	○ 高知	一般	281,033	62,449	6,224	132,101	80,259
		(内 コンテナ)	(9,367)	(3,169)	(5,208)	(0)	(990)
		(内 シャーシ)	(0)	(0)	(0)	(0)	(0)
		(内 トラック)	(0)	(0)	(0)	(0)	(0)
		自動車航送船	0	0	0	0	0
	計	281,033	62,449	6,224	132,101	80,259	
	○ 須崎	一般	1,353,232	323,347	40,442	766,245	223,198
		(内 コンテナ)	(0)	(0)	(0)	(0)	(0)
		(内 シャーシ)	(0)	(0)	(0)	(0)	(0)
(内 トラック)		(0)	(0)	(0)	(0)	(0)	
自動車航送船	0	0	0	0	0		
計	1,353,232	323,347	40,442	766,245	223,198		
○ 宿毛湾	一般	16,924	14,288	0	673	1,963	
	(内 コンテナ)	(0)	(0)	(0)	(0)	(0)	
	(内 シャーシ)	(0)	(0)	(0)	(0)	(0)	
	(内 トラック)	(0)	(0)	(0)	(0)	(0)	
	自動車航送船	0	0	0	0	0	
計	16,924	14,288	0	673	1,963		
福岡県	◎ 博多	一般	2,905,468	789,843	851,251	389,069	875,305
		(内 コンテナ)	(1,377,456)	(477,466)	(756,194)	(82,807)	(60,989)
		(内 シャーシ)	(270,770)	(409)	(132)	(157,480)	(112,749)
		(内 トラック)	(344)	(212)	(132)	(0)	(0)
		自動車航送船	307,705	0	0	148,635	159,070
	計	3,213,173	789,843	851,251	537,704	1,034,375	
	◎ 北九州	一般	3,771,510	516,532	1,205,209	949,413	1,100,356
		(内 コンテナ)	(606,455)	(245,083)	(320,575)	(25,408)	(15,389)
		(内 シャーシ)	(30,036)	(1,051)	(0)	(24,627)	(4,358)
		(内 トラック)	(15,073)	(1,051)	(0)	(12,767)	(1,255)
自動車航送船		4,361,870	0	0	2,118,490	2,243,380	
計	8,133,380	516,532	1,205,209	3,067,903	3,343,736		

(単位：トン)

都道府県	港湾	種別	合計	輸出	輸入	移出	移入	
福岡県	○ 苅田	一般	2,472,557	515,180	100,018	1,085,720	771,639	
		(内 コンテナ)	(0)	(0)	(0)	(0)	(0)	
		(内 シャーシ)	(324,725)	(0)	(0)	(135,085)	(189,640)	
		(内 トラック)	(0)	(0)	(0)	(0)	(0)	
		自動車航送船	0	0	0	0	0	
		計	2,472,557	515,180	100,018	1,085,720	771,639	
	○ 三池	一般	166,443	6,562	59,377	8,792	91,712	
		(内 コンテナ)	(2,430)	(762)	(1,668)	(0)	(0)	
		(内 シャーシ)	(0)	(0)	(0)	(0)	(0)	
		(内 トラック)	(0)	(0)	(0)	(0)	(0)	
		自動車航送船	0	0	0	0	0	
		計	166,443	6,562	59,377	8,792	91,712	
佐賀県	○ 伊万里	一般	142,467	10,059	40,417	17,344	74,647	
		(内 コンテナ)	(23,057)	(4,749)	(16,286)	(1,289)	(733)	
		(内 シャーシ)	(0)	(0)	(0)	(0)	(0)	
		(内 トラック)	(0)	(0)	(0)	(0)	(0)	
		自動車航送船	0	0	0	0	0	
		計	142,467	10,059	40,417	17,344	74,647	
	○ 唐津	一般	145,702	2,824	55,113	21,728	66,037	
		(内 コンテナ)	(0)	(0)	(0)	(0)	(0)	
		(内 シャーシ)	(0)	(0)	(0)	(0)	(0)	
		(内 トラック)	(0)	(0)	(0)	(0)	(0)	
		自動車航送船	78,460	0	0	40,105	38,355	
		計	224,162	2,824	55,113	61,833	104,392	
長崎県	島原	一般	11,152	0	4,724	2,850	3,578	
		(内 コンテナ)	(0)	(0)	(0)	(0)	(0)	
		(内 シャーシ)	(0)	(0)	(0)	(0)	(0)	
		(内 トラック)	(0)	(0)	(0)	(0)	(0)	
		自動車航送船	201,125	0	0	102,480	98,645	
		計	212,277	0	4,724	105,330	102,223	
		○ 長崎	一般	172,884	1,482	27,072	48,754	95,576
	(内 コンテナ)		(13,061)	(456)	(2,402)	(9,166)	(1,037)	
			(内 シャーシ)	(0)	(0)	(0)	(0)	
			(内 トラック)	(0)	(0)	(0)	(0)	
			自動車航送船	65,200	0	0	31,575	33,625
			計	238,084	1,482	27,072	80,329	129,201
		○ 佐世保	一般	113,970	511	14,586	12,669	86,204
	(内 コンテナ)		(0)	(0)	(0)	(0)	(0)	
			(内 シャーシ)	(0)	(0)	(0)	(0)	
			(内 トラック)	(0)	(0)	(0)	(0)	
			自動車航送船	64,825	0	0	32,120	32,705
			計	178,795	511	14,586	44,789	118,909
		松浦	一般	673,492	15,000	597,102	50,284	11,106
	(内 コンテナ)		(0)	(0)	(0)	(0)	(0)	
		(内 シャーシ)	(0)	(0)	(0)	(0)		
		(内 トラック)	(0)	(0)	(0)	(0)		
		自動車航送船	4,305	0	0	1,840	2,465	
		計	677,797	15,000	597,102	52,124	13,571	
	○ 厳原	一般	59,724	0	0	31,387	28,337	
(内 コンテナ)		(937)	(0)	(0)	(452)	(485)		
		(内 シャーシ)	(0)	(0)	(0)	(0)		
		(内 トラック)	(0)	(0)	(0)	(0)		
		自動車航送船	40,815	0	0	20,210	20,605	
		計	100,539	0	0	51,597	48,942	
	○ 郷ノ浦	一般	24,994	0	0	9,768	15,226	
(内 コンテナ)		(0)	(0)	(0)	(0)	(0)		
		(内 シャーシ)	(0)	(0)	(0)	(0)		
		(内 トラック)	(0)	(0)	(0)	(0)		
		自動車航送船	48,715	0	0	25,750	22,965	
		計	73,709	0	0	35,518	38,191	

(単位：トン)

都道府県	港湾	種別	合計	輸出	輸入	移出	移入
長崎県	肥前大島	一般	22,473	0	1,274	1,715	19,484
		(内 コンテナ)	(0)	(0)	(0)	(0)	
		(内 シャーシ)	(0)	(0)	(0)	(0)	
		(内 オンシャーシ)	(0)	(0)	(0)	(0)	
		自動車航送船	0	0	0	0	
	計	22,473	0	1,274	1,715	19,484	
	松島	一般	52,781	0	32,300	19,712	769
		(内 コンテナ)	(0)	(0)	(0)	(0)	
		(内 シャーシ)	(0)	(0)	(0)	(0)	
(内 オンシャーシ)		(0)	(0)	(0)	(0)		
自動車航送船		1,190	0	0	615	575	
計	53,971	0	32,300	20,327	1,344		
○ 福江	一般	78,281	0	0	33,072	45,209	
	(内 コンテナ)	(10,124)	(0)	(0)	(958)	(9,166)	
	(内 シャーシ)	(0)	(0)	(0)	(0)	(0)	
	(内 オンシャーシ)	(0)	(0)	(0)	(0)	(0)	
	自動車航送船	74,670	0	0	38,340	36,330	
計	152,951	0	0	71,412	81,539		
熊本県	水俣	一般	11,116	2,271	3,029	1,982	3,834
		(内 コンテナ)	(0)	(0)	(0)	(0)	
		(内 シャーシ)	(0)	(0)	(0)	(0)	
		(内 オンシャーシ)	(0)	(0)	(0)	(0)	
		自動車航送船	0	0	0	0	
	計	11,116	2,271	3,029	1,982	3,834	
	○ 八代	一般	357,588	31,384	136,894	21,886	167,424
		(内 コンテナ)	(14,246)	(6,960)	(5,906)	(400)	(980)
		(内 シャーシ)	(0)	(0)	(0)	(0)	(0)
		(内 オンシャーシ)	(0)	(0)	(0)	(0)	(0)
		自動車航送船	0	0	0	0	0
	計	357,588	31,384	136,894	21,886	167,424	
○ 三角	一般	11,580	5,078	0	6,502	0	
	(内 コンテナ)	(0)	(0)	(0)	(0)	(0)	
	(内 シャーシ)	(0)	(0)	(0)	(0)	(0)	
	(内 オンシャーシ)	(0)	(0)	(0)	(0)	(0)	
	自動車航送船	0	0	0	0	0	
計	11,580	5,078	0	6,502	0		
○ 熊本	一般	98,622	1,669	4,338	16,373	76,242	
	(内 コンテナ)	(14,917)	(1,669)	(4,338)	(3,923)	(4,987)	
	(内 シャーシ)	(0)	(0)	(0)	(0)	(0)	
	(内 オンシャーシ)	(0)	(0)	(0)	(0)	(0)	
	自動車航送船	208,595	0	0	102,180	106,415	
計	307,217	1,669	4,338	118,553	182,657		
大分県	○ 中津	一般	325,655	14,420	18,947	190,835	101,453
		(内 コンテナ)	(0)	(0)	(0)	(0)	(0)
		(内 シャーシ)	(0)	(0)	(0)	(0)	(0)
		(内 オンシャーシ)	(0)	(0)	(0)	(0)	(0)
		自動車航送船	0	0	0	0	0
	計	325,655	14,420	18,947	190,835	101,453	
	○ 別府	一般	244,650	0	0	122,210	122,440
		(内 コンテナ)	(0)	(0)	(0)	(0)	(0)
		(内 シャーシ)	(244,650)	(0)	(0)	(122,210)	(122,440)
(内 オンシャーシ)		(0)	(0)	(0)	(0)	(0)	
自動車航送船		658,380	0	0	372,650	285,730	
計	903,030	0	0	494,860	408,170		
○ 大分	一般	4,960,375	556,942	2,250,161	1,362,929	790,343	
	(内 コンテナ)	(53,534)	(16,172)	(16,675)	(5,628)	(15,059)	
	(内 シャーシ)	(619,285)	(0)	(0)	(292,165)	(327,120)	
	(内 オンシャーシ)	(0)	(0)	(0)	(0)	(0)	
	自動車航送船	300,510	0	0	176,195	124,315	
計	5,260,885	556,942	2,250,161	1,539,124	914,658		

(単位：トン)

都道府県	港湾	種別	合計	輸出	輸入	移出	移入
大分県	佐賀関	一般	346,501	142,679	128,048	46,720	29,054
		(内 コンテナ)	(0)	(0)	(0)	(0)	(0)
		(内 シャーシ)	(0)	(0)	(0)	(0)	(0)
		(内 オンシャーシ)	(0)	(0)	(0)	(0)	(0)
		自動車航送船	412,050	0	0	211,005	201,045
	計	758,551	142,679	128,048	257,725	230,099	
	○ 津久見	一般	1,987,957	284,527	33,800	1,539,379	130,251
		(内 コンテナ)	(0)	(0)	(0)	(0)	(0)
		(内 シャーシ)	(0)	(0)	(0)	(0)	(0)
(内 オンシャーシ)		(0)	(0)	(0)	(0)	(0)	
自動車航送船		0	0	0	0	0	
計	1,987,957	284,527	33,800	1,539,379	130,251		
○ 佐伯	一般	62,737	0	27,150	18,250	17,337	
	(内 コンテナ)	(0)	(0)	(0)	(0)	(0)	
	(内 シャーシ)	(0)	(0)	(0)	(0)	(0)	
	(内 オンシャーシ)	(0)	(0)	(0)	(0)	(0)	
	自動車航送船	0	0	0	0	0	
計	62,737	0	27,150	18,250	17,337		
宮崎県	○ 細島	一般	214,198	9,104	59,675	68,907	76,512
		(内 コンテナ)	(17,136)	(6,644)	(4,248)	(5,404)	(840)
		(内 シャーシ)	(9,150)	(0)	(0)	(7,470)	(1,680)
		(内 オンシャーシ)	(0)	(0)	(0)	(0)	(0)
		自動車航送船	0	0	0	0	0
	計	214,198	9,104	59,675	68,907	76,512	
	○ 宮崎	一般	154,631	13,780	0	18,058	122,793
		(内 コンテナ)	(0)	(0)	(0)	(0)	(0)
		(内 シャーシ)	(5,360)	(0)	(0)	(2,420)	(2,940)
		(内 オンシャーシ)	(0)	(0)	(0)	(0)	(0)
		自動車航送船	584,555	0	0	346,800	237,755
	計	739,186	13,780	0	364,858	360,548	
	○ 油津	一般	87,695	2,650	57,626	13,285	14,134
		(内 コンテナ)	(2,670)	(0)	(0)	(2,437)	(233)
		(内 シャーシ)	(15,100)	(0)	(0)	(9,037)	(6,063)
		(内 オンシャーシ)	(0)	(0)	(0)	(0)	(0)
自動車航送船		0	0	0	0	0	
計	87,695	2,650	57,626	13,285	14,134		
福島	一般	15,491	8,818	0	4,406	2,267	
	(内 コンテナ)	(0)	(0)	(0)	(0)	(0)	
	(内 シャーシ)	(0)	(0)	(0)	(0)	(0)	
	(内 オンシャーシ)	(0)	(0)	(0)	(0)	(0)	
	自動車航送船	0	0	0	0	0	
計	15,491	8,818	0	4,406	2,267		
鹿児島県	○ 志布志	一般	393,826	24,061	235,437	63,671	70,657
		(内 コンテナ)	(74,053)	(7,709)	(41,731)	(7,006)	(17,607)
		(内 シャーシ)	(18,076)	(0)	(0)	(10,810)	(7,266)
		(内 オンシャーシ)	(0)	(0)	(0)	(0)	(0)
		自動車航送船	512,710	0	0	293,890	218,820
	計	906,536	24,061	235,437	357,561	289,477	
	加治木	一般	77,624	0	0	8,160	69,464
		(内 コンテナ)	(0)	(0)	(0)	(0)	(0)
		(内 シャーシ)	(0)	(0)	(0)	(0)	(0)
		(内 オンシャーシ)	(0)	(0)	(0)	(0)	(0)
		自動車航送船	0	0	0	0	0
	計	77,624	0	0	8,160	69,464	
○ 鹿児島	一般	709,816	230	144,834	175,451	389,301	
	(内 コンテナ)	(93,501)	(230)	(838)	(73,360)	(19,073)	
	(内 シャーシ)	(25,696)	(0)	(0)	(11,757)	(13,939)	
	(内 オンシャーシ)	(0)	(0)	(0)	(0)	(0)	
	自動車航送船	1,293,090	0	0	711,730	581,360	
計	2,002,906	230	144,834	887,181	970,661		

(単位：トン)

都道府県	港湾	種別	合計	輸出	輸入	移出	移入
鹿児島県	喜入	一般	3,968,504	0	2,151,354	1,812,642	4,508
		(内 コンテナ)	(0)	(0)	(0)	(0)	(0)
		(内 シャーシ)	(0)	(0)	(0)	(0)	(0)
		(内 オンシャーシ)	(0)	(0)	(0)	(0)	(0)
		自動車航送船	0	0	0	0	0
	計	3,968,504	0	2,151,354	1,812,642	4,508	
	○ 川内	一般	236,048	26,405	188,704	7,385	13,554
		(内 コンテナ)	(18,557)	(12,361)	(5,428)	(187)	(581)
		(内 シャーシ)	(0)	(0)	(0)	(0)	(0)
		(内 オンシャーシ)	(0)	(0)	(0)	(0)	(0)
		自動車航送船	0	0	0	0	0
	計	236,048	26,405	188,704	7,385	13,554	
	米之津	一般	21,553	0	11,513	0	10,040
		(内 コンテナ)	(0)	(0)	(0)	(0)	(0)
		(内 シャーシ)	(0)	(0)	(0)	(0)	(0)
		(内 オンシャーシ)	(0)	(0)	(0)	(0)	(0)
		自動車航送船	0	0	0	0	0
	計	21,553	0	11,513	0	10,040	
	○ 西之表	一般	126,635	0	0	53,635	73,000
		(内 コンテナ)	(10,199)	(0)	(0)	(1,647)	(8,552)
		(内 シャーシ)	(0)	(0)	(0)	(0)	(0)
		(内 オンシャーシ)	(0)	(0)	(0)	(0)	(0)
		自動車航送船	30,455	0	0	13,535	16,920
	計	157,090	0	0	67,170	89,920	
宮之浦(屋久島町)	一般	7,345	0	0	1,889	5,456	
	(内 コンテナ)	(2,212)	(0)	(0)	(319)	(1,893)	
	(内 シャーシ)	(0)	(0)	(0)	(0)	(0)	
	(内 オンシャーシ)	(0)	(0)	(0)	(0)	(0)	
	自動車航送船	19,910	0	0	10,905	9,005	
計	27,255	0	0	12,794	14,461		
串木野新	一般	27,594	2,930	0	14,788	9,876	
	(内 コンテナ)	(0)	(0)	(0)	(0)	(0)	
	(内 シャーシ)	(0)	(0)	(0)	(0)	(0)	
	(内 オンシャーシ)	(0)	(0)	(0)	(0)	(0)	
	自動車航送船	18,640	0	0	10,010	8,630	
計	46,234	2,930	0	24,798	18,506		
○ 名瀬	一般	44,434	0	0	8,420	36,014	
	(内 コンテナ)	(20,696)	(0)	(0)	(3,124)	(17,572)	
	(内 シャーシ)	(12,322)	(0)	(0)	(990)	(11,332)	
	(内 オンシャーシ)	(2)	(0)	(0)	(0)	(2)	
	自動車航送船	40,955	0	0	19,075	21,880	
計	85,389	0	0	27,495	57,894		
沖縄県	○ 金武湾	一般	1,205,398	0	493,157	611,801	100,440
		(内 コンテナ)	(0)	(0)	(0)	(0)	(0)
		(内 シャーシ)	(0)	(0)	(0)	(0)	(0)
		(内 オンシャーシ)	(0)	(0)	(0)	(0)	(0)
		自動車航送船	0	0	0	0	0
	計	1,205,398	0	493,157	611,801	100,440	
	○ 中城湾	一般	203,542	6,000	34,334	19,819	143,389
		(内 コンテナ)	(2,637)	(0)	(0)	(439)	(2,198)
		(内 シャーシ)	(640)	(0)	(0)	(480)	(160)
(内 オンシャーシ)		(640)	(0)	(0)	(480)	(160)	
自動車航送船		6,590	0	0	3,395	3,195	
計	210,132	6,000	34,334	23,214	146,584		
○ 那覇	一般	1,739,798	41,082	55,061	856,789	786,866	
	(内 コンテナ)	(432,444)	(26,382)	(54,672)	(52,056)	(299,334)	
	(内 シャーシ)	(178,756)	(213)	(129)	(43,586)	(134,828)	
	(内 オンシャーシ)	(0)	(0)	(0)	(0)	(0)	
	自動車航送船	68,205	0	0	30,730	37,475	
計	1,808,003	41,082	55,061	887,519	824,341		

(単位：トン)

都道府県	港湾	種別	合計	輸出	輸入	移出	移入
沖縄県	本部	一般	75,781	0	0	72,603	3,178
		(内 コンテナ)	(3,490)	(0)	(0)	(1,156)	(2,334)
		(内 シャーシ)	(2,037)	(0)	(0)	(1,397)	(640)
		(内 オンシャーシ)	(0)	(0)	(0)	(0)	(0)
		自動車航送船	99,850	0	0	49,620	50,230
		計	175,631	0	0	122,223	53,408
	○ 運天	一般	5,874	0	0	3,064	2,810
		(内 コンテナ)	(906)	(0)	(0)	(615)	(291)
		(内 シャーシ)	(998)	(0)	(0)	(879)	(119)
		(内 オンシャーシ)	(0)	(0)	(0)	(0)	(0)
		自動車航送船	42,380	0	0	21,495	20,885
		計	48,254	0	0	24,559	23,695
	○ 平良	一般	103,601	0	0	22,542	81,059
		(内 コンテナ)	(17,710)	(0)	(0)	(4,068)	(13,642)
		(内 シャーシ)	(12,883)	(0)	(0)	(2,141)	(10,742)
		(内 オンシャーシ)	(8,200)	(0)	(0)	(955)	(7,245)
		自動車航送船	5,120	0	0	2,530	2,590
		計	108,721	0	0	25,072	83,649
	○ 石垣	一般	94,554	0	0	35,313	59,241
		(内 コンテナ)	(23,758)	(0)	(0)	(5,881)	(17,877)
(内 シャーシ)		(272)	(0)	(0)	(0)	(272)	
(内 オンシャーシ)		(272)	(0)	(0)	(0)	(272)	
自動車航送船		6,635	0	0	3,265	3,370	
	計	101,189	0	0	38,578	62,611	

## 第4表

### 車種別自動車航送車両台数表

[注]

(1) 港湾名の頭書は次のとおりである。

☆印	国際戦略港湾
◎印	国際拠点港湾
○印	重要港湾
無印	地方港湾

(2) 車種区分は、次の表による。

車種区分		内容(車両長)
バス	特大	9m以上
	大型	7m以上 9m未満
	普通	5m以上 7m未満
	小型	5m未満
トラック等 (4m以上12m未満 の車両)	特大	9m以上 12m未満
	大型	7m以上 9m未満
	普通	5m以上 7m未満
	小型	4m以上 5m未満
乗用車	普通・小型	4m以上
	軽四輪	4m未満
その他	軽トラック等	4m未満
	特大特殊車両(12m以上)	12m以上

(単位：台)

都道府県	港湾	出入	合計	バス	トラック等	乗用車	その他
合計		輸出	134	0	0	66	68
		輸入	246	0	0	128	118
		移出	472,446	2,597	125,730	263,988	80,131
		移入	459,779	2,648	124,601	251,668	80,862
		計	932,605	5,245	250,331	515,850	161,179
北海道	○ 稚内	移出	1,218	1	430	706	81
		移入	1,315	3	442	771	99
		計	2,533	4	872	1,477	180
	◎ 苫小牧	移出	33,265	81	8,460	10,855	13,869
		移入	34,976	76	9,535	11,085	14,280
		計	68,241	157	17,995	21,940	28,149
	◎ 室蘭	移出	849	0	81	236	532
		移入	583	0	44	213	326
		計	1,432	0	125	449	858
	○ 函館	移出	13,931	22	4,838	4,693	4,378
		移入	13,586	16	4,930	4,635	4,005
		計	27,517	38	9,768	9,328	8,383
	○ 小樽	移出	5,208	19	344	1,852	2,993
		移入	5,080	56	387	1,384	3,253
		計	10,288	75	731	3,236	6,246
青森県	○ 青森	移出	13,546	15	5,595	4,266	3,670
		移入	14,031	17	5,306	4,231	4,477
		計	27,577	32	10,901	8,497	8,147
	○ 八戸	移出	10,448	40	6,194	2,552	1,662
		移入	9,474	50	5,272	2,580	1,572
		計	19,922	90	11,466	5,132	3,234
宮城県	◎ 仙台塩釜	移出	7,615	18	576	4,268	2,753
		移入	8,149	20	645	4,397	3,087
		計	15,764	38	1,221	8,665	5,840
秋田県	○ 秋田	移出	973	2	252	270	449
		移入	986	5	281	385	315
		計	1,959	7	533	655	764
茨城県	○ 茨城	移出	7,951	1	1,946	2,292	3,712
		移入	7,600	2	1,614	2,044	3,940
		計	15,551	3	3,560	4,336	7,652
東京都	☆ 東京	移出	8,263	6	579	3,619	4,059
		移入	7,615	17	237	3,124	4,237
		計	15,878	23	816	6,743	8,296
神奈川県	○ 横須賀	移出	9,738	19	1,154	6,403	2,162
		移入	11,373	115	1,254	8,340	1,664
		計	21,111	134	2,408	14,743	3,826
新潟県	◎ 新潟	移出	11,116	90	3,232	5,100	2,694
		移入	11,430	40	3,087	5,669	2,634
		計	22,546	130	6,319	10,769	5,328
	○ 直江津	移出	80	2	0	78	0
		移入	72	1	4	67	0
		計	152	3	4	145	0
	○ 両津	移出	4,703	10	1,416	3,201	76
		移入	4,842	15	1,438	3,296	93
		計	9,545	25	2,854	6,497	169
	○ 小木	移出	72	0	5	67	0
		移入	80	2	0	78	0
		計	152	2	5	145	0
福井県	○ 敦賀	移出	5,955	8	1,384	1,733	2,830
		移入	5,148	8	1,582	1,147	2,411
		計	11,103	16	2,966	2,880	5,241

(単位：台)

都道府県	港湾	出入	合計	バス	トラック等	乗用車	その他
愛知県	◎ 名古屋	移出	2,757	4	232	1,034	1,487
		移入	2,469	5	83	1,021	1,360
		計	5,226	9	315	2,055	2,847
京都府	○ 舞鶴	移出	1,836	7	620	485	724
		移入	2,141	2	615	661	863
		計	3,977	9	1,235	1,146	1,587
大阪府	◎ 堺泉北	移出	4,076	12	900	1,490	1,674
		移入	5,955	18	900	3,200	1,837
		計	10,031	30	1,800	4,690	3,511
	☆ 大阪	移出	17,479	194	6,099	10,009	1,177
		移入	21,146	195	9,643	9,818	1,490
計	38,625	389	15,742	19,827	2,667		
兵庫県	☆ 神戸	移出	16,546	98	4,845	9,487	2,116
		移入	19,047	96	7,730	8,570	2,651
		計	35,593	194	12,575	18,057	4,767
	◎ 姫路	移出	2,597	35	483	2,079	0
		移入	2,564	43	380	2,141	0
計	5,161	78	863	4,220	0		
和歌山県	◎ 和歌山下津	移出	5,070	18	849	3,960	243
		移入	5,494	13	970	4,289	222
		計	10,564	31	1,819	8,249	465
鳥取県	○ 境	移出	446	1	204	183	58
		移入	682	4	336	253	89
		計	1,128	5	540	436	147
島根県	○ 西郷	移出	1,428	1	824	394	209
		移入	1,440	2	831	382	225
		計	2,868	3	1,655	776	434
岡山県	東備	移出	28	0	19	9	0
		移入	10	0	2	8	0
		計	38	0	21	17	0
	○ 岡山	移出	2,289	45	524	1,678	42
		移入	2,703	44	715	1,901	43
		計	4,992	89	1,239	3,579	85
	○ 宇野	移出	11,187	47	2,361	8,301	478
		移入	11,366	45	2,590	8,156	575
		計	22,553	92	4,951	16,457	1,053
	笠岡	移出	162	0	9	28	125
移入		129	0	9	25	95	
計		291	0	18	53	220	
広島県	○ 福山	移出	263	0	46	165	52
		移入	265	0	44	190	31
		計	528	0	90	355	83
	○ 尾道糸崎	移出	265	0	11	254	0
		移入	256	0	19	237	0
		計	521	0	30	491	0
	竹原	移出	12,701	13	2,460	9,461	767
		移入	12,203	10	2,401	9,061	731
		計	24,904	23	4,861	18,522	1,498
	○ 呉	移出	2,379	4	201	1,979	195
		移入	2,757	5	232	2,291	229
		計	5,136	9	433	4,270	424
	◎ 広島	移出	8,307	25	731	7,350	201
		移入	8,317	25	695	7,384	213
		計	16,624	50	1,426	14,734	414

(単位：台)

都道府県	港湾	出入	合計	バス	トラック等	乗用車	その他
広島県	大竹	移出	152	0	146	6	0
		移入	152	0	146	6	0
		計	304	0	292	12	0
山口県	◎ 下関	輸出	134	0	0	66	68
		輸入	246	0	0	128	118
		計	380	0	0	194	186
	◎ 徳山下松	移出	986	3	384	566	33
		移入	1,152	3	575	537	37
		計	2,138	6	959	1,103	70
柳井	移出	2,848	7	756	1,951	134	
	移入	3,366	4	945	2,189	228	
	計	6,214	11	1,701	4,140	362	
徳島県	○ 徳島小松島	移出	9,227	14	1,115	5,875	2,223
		移入	7,956	19	1,139	6,000	798
		計	17,183	33	2,254	11,875	3,021
香川県	詫間	移出	70	0	1	42	27
		移入	72	0	1	43	28
		計	142	0	2	85	55
	多度津	移出	51	0	6	26	19
		移入	54	0	6	28	20
		計	105	0	12	54	39
	丸亀	移出	812	2	389	197	224
		移入	792	2	375	200	215
		計	1,604	4	764	397	439
	○ 高松	移出	20,976	324	4,585	14,101	1,966
移入		19,260	346	4,086	13,257	1,571	
計		40,236	670	8,671	27,358	3,537	
風戸	移出	2,645	0	1,232	1,025	388	
	移入	2,476	0	1,045	1,085	346	
	計	5,121	0	2,277	2,110	734	
愛媛県	○ 松山	移出	9,865	26	2,691	6,411	737
		移入	9,115	27	2,309	6,089	690
		計	18,980	53	5,000	12,500	1,427
	○ 今治	移出	772	0	453	260	59
		移入	743	0	368	305	70
		計	1,515	0	821	565	129
	○ 東予	移出	3,476	10	1,362	1,812	292
		移入	2,953	4	1,026	1,724	199
計		6,429	14	2,388	3,536	491	
○ 新居浜	移出	914	0	277	473	164	
	移入	730	0	132	481	117	
	計	1,644	0	409	954	281	
福岡県	◎ 博多	移出	3,803	3	1,821	1,569	410
		移入	3,790	1	1,993	1,375	421
		計	7,593	4	3,814	2,944	831
	◎ 北九州	移出	41,609	199	9,486	19,889	12,035
		移入	39,311	203	8,701	16,244	14,163
		計	80,920	402	18,187	36,133	26,198
佐賀県	○ 唐津	移出	1,981	7	536	1,395	43
		移入	1,992	6	497	1,457	32
		計	3,973	13	1,033	2,852	75
長崎県	島原	移出	9,458	152	546	8,466	294
		移入	9,013	153	531	8,045	284
		計	18,471	305	1,077	16,511	578

(単位：台)

都道府県	港湾	出入	合計	バス	トラック等	乗用車	その他
長崎県	○長崎	移出	1,282	2	448	783	49
		移入	1,412	3	498	860	51
		計	2,694	5	946	1,643	100
	○佐世保	移出	1,910	2	628	997	283
		移入	1,929	2	644	989	294
		計	3,839	4	1,272	1,986	577
	松浦	移出	150	0	33	117	0
		移入	192	0	47	145	0
		計	342	0	80	262	0
	○厳原	移出	765	0	347	410	8
		移入	794	0	351	430	13
		計	1,559	0	698	840	21
	○郷ノ浦	移出	868	0	416	417	35
		移入	911	1	351	529	30
計		1,779	1	767	946	65	
松島	移出	64	0	17	33	14	
	移入	61	0	16	33	12	
	計	125	0	33	66	26	
○福江	移出	1,930	3	790	1,118	19	
	移入	1,840	3	730	1,101	6	
	計	3,770	6	1,520	2,219	25	
熊本県	○熊本	移出	9,013	153	688	8,045	127
		移入	9,458	152	705	8,466	135
		計	18,471	305	1,393	16,511	262
大分県	○別府	移出	9,656	66	3,994	5,116	480
		移入	8,339	42	2,746	5,070	481
		計	17,995	108	6,740	10,186	961
	○大分	移出	3,380	15	1,974	1,101	290
		移入	2,636	10	1,116	1,156	354
		計	6,016	25	3,090	2,257	644
佐賀関	移出	14,429	123	2,705	11,135	466	
	移入	14,011	128	2,501	10,911	471	
	計	28,440	251	5,206	22,046	937	
宮崎県	○宮崎	移出	6,346	37	3,167	2,059	1,083
		移入	6,264	46	1,650	3,581	987
		計	12,610	83	4,817	5,640	2,070
鹿児島県	○志布志	移出	5,555	0	3,278	1,829	448
		移入	4,972	0	2,544	2,228	200
		計	10,527	0	5,822	4,057	648
	○鹿児島	移出	71,506	571	21,364	47,880	1,691
		移入	57,375	505	20,306	35,650	914
		計	128,881	1,076	41,670	83,530	2,605
	○西之表	移出	694	2	201	491	0
		移入	795	3	233	559	0
		計	1,489	5	434	1,050	0
	宮之浦 (屋久島町)	移出	454	3	187	244	20
		移入	517	1	134	373	9
		計	971	4	321	617	29
串木野新	移出	642	7	166	450	19	
	移入	494	6	147	327	14	
	計	1,136	13	313	777	33	
○名瀬	移出	990	0	204	723	63	
	移入	985	2	192	708	83	
	計	1,975	2	396	1,431	146	

(単位：台)

都道府県	港湾	出入	合計	バス	トラック等	乗用車	その他
沖縄県	○ 中城湾	移出	180	1	79	82	18
		移入	168	1	74	76	17
		計	348	2	153	158	35
	○ 那覇	移出	1,729	0	565	1,056	108
		移入	1,904	1	691	1,100	112
		計	3,633	1	1,256	2,156	220
	本部	移出	4,158	21	487	3,304	346
		移入	4,207	21	497	3,337	352
		計	8,365	42	984	6,641	698
	○ 運天	移出	2,014	0	172	1,842	0
		移入	1,966	0	172	1,794	0
		計	3,980	0	344	3,636	0
	○ 平良	移出	94	0	47	31	16
		移入	107	0	46	31	30
		計	201	0	93	62	46
	○ 石垣	移出	245	6	83	124	32
		移入	231	3	82	115	31
		計	476	9	165	239	63

## 第5表

# コンテナ個数表

[注] 港湾名の頭書は次のとおりである。

☆印 国際戦略港湾

◎印 国際拠点港湾

○印 重要港湾

無印 地方港湾

(単位：TEU)

都道府県	港湾	合計	輸出	輸入	移出	移入
合計		1,924,355	753,926	768,850	200,861	200,718
北海道	○ 釧路	3,134	877	705	699	853
	○ 十勝	188	0	0	109	79
	◎ 苫小牧	24,882	8,089	7,870	4,616	4,307
	◎ 室蘭	281	177	4	0	100
	○ 函館	649	0	0	319	330
	○ 小樽	1,691	802	889	0	0
	○ 石狩湾新	4,507	2,250	2,257	0	0
青森県	○ 八戸	2,803	735	994	645	429
岩手県	○ 釜石	758	218	76	169	295
	○ 大船渡	623	0	0	294	329
宮城県	◎ 仙台塩釜	19,664	5,247	4,749	4,922	4,746
秋田県	○ 秋田	3,901	1,927	970	260	744
山形県	○ 酒田	686	259	257	70	100
福島県	○ 小名浜	2,425	439	679	612	695
茨城県	○ 茨城	5,096	1,920	1,778	773	625
	○ 鹿島	1,147	159	147	415	426
千葉県	◎ 千葉	7,295	1,821	1,648	1,805	2,021
東京都	☆ 東京	413,978	153,061	203,398	43,882	13,637
神奈川県	☆ 川崎	12,255	4,376	4,695	2,188	996
	☆ 横浜	266,937	130,288	107,468	10,860	18,321
新潟県	◎ 新潟	18,844	6,797	7,061	2,509	2,477
	○ 直江津	2,019	663	843	171	342
	○ 両津	3,211	0	0	1,602	1,609
富山県	◎ 伏木富山	6,272	2,991	2,801	167	313
	○ 金沢	5,218	2,684	2,534	0	0
福井県	○ 敦賀	7,428	1,711	1,713	1,389	2,615
静岡県	◎ 清水	45,600	16,642	18,112	6,160	4,686
	○ 御前崎	3,734	1,004	246	941	1,543
愛知県	○ 三河	1,702	640	637	175	250
	○ 衣浦	26	0	0	12	14
	常滑	36	0	0	18	18
	◎ 名古屋	246,460	118,430	110,134	2,432	15,464
三重県	◎ 四日市	17,519	7,239	6,574	788	2,918
京都府	○ 舞鶴	1,679	813	306	48	512
	◎ 堺泉北	3,583	877	1,542	1,032	132
大阪府	☆ 大阪	206,610	79,218	100,769	19,772	6,851
	☆ 神戸	241,328	103,007	81,761	20,506	36,054
兵庫県	○ 東播磨	233	0	0	92	141
	◎ 姫路	1,020	0	0	488	532
	◎ 和歌山下津	376	0	0	152	224
和歌山県	◎ 和歌山下津	376	0	0	152	224
鳥取県	○ 境	2,932	1,216	532	409	775
島根県	○ 浜田	625	257	195	0	173
岡山県	◎ 水島	12,260	3,841	3,873	2,263	2,283
広島県	○ 福山	5,929	2,336	2,823	390	380
	○ 呉	43	0	0	18	25
	◎ 広島	22,214	6,422	5,517	4,633	5,642
	大竹	284	0	0	144	140
山口県	◎ 下関	3,081	1,538	1,527	8	8
	○ 宇部	1,534	0	0	761	773
	○ 三田尻中関	3,133	863	595	837	838
	◎ 徳山下松	10,781	3,704	1,991	1,925	3,161
	○ 岩国	4,008	1,407	921	528	1,152
徳島県	○ 徳島小松島	886	240	341	136	169

(単位：TEU)

都道府県	港湾	合計	輸出	輸入	移出	移入
香川県	○ 高松	8,404	1,016	1,461	3,081	2,846
愛媛県	○ 松山	4,593	1,720	1,593	808	472
	○ 今治	2,003	817	701	240	245
	○ 東予	1,834	0	0	846	988
	○ 新居浜	2,321	0	0	1,275	1,046
	○ 三島川之江	9,165	2,872	2,907	1,927	1,459
	高知県	○ 高知	707	318	253	70
福岡県	◎ 博多	88,185	37,311	39,483	5,165	6,226
	◎ 北九州	43,770	19,017	17,682	3,576	3,495
	○ 三池	330	166	138	26	0
佐賀県	○ 伊万里	5,034	2,339	2,251	248	196
長崎県	○ 長崎	1,739	117	346	755	521
	○ 厳原	164	0	0	86	78
	○ 福江	1,006	0	0	503	503
熊本県	○ 八代	1,605	750	390	101	364
	○ 熊本	1,117	142	234	383	358
大分県	○ 大分	5,247	1,647	1,292	1,081	1,227
宮崎県	○ 細島	2,145	734	488	357	566
	○ 油津	405	0	0	234	171
鹿児島県	○ 志布志	10,923	3,547	3,978	1,665	1,733
	○ 鹿児島	9,387	106	48	5,777	3,456
	○ 川内	2,085	1,049	589	26	421
	○ 西之表	1,324	0	0	397	927
	○ 宮之浦(屋久島町)	375	0	0	55	320
	○ 名瀬	3,335	0	0	983	2,352
沖縄県	○ 中城湾	307	0	0	98	209
	○ 那覇	51,336	3,033	3,084	22,296	22,923
	○ 本部	1,459	0	0	798	661
	○ 運天	200	0	0	103	97
	○ 平良	4,986	0	0	2,197	2,789
	○ 石垣	5,356	40	0	2,560	2,756