

# 厚生年金保険・国民年金事業の概況 (令和8年2月現在)

この統計では基本的に、被用者年金一元化により新たに厚生年金保険の適用対象となった、国家公務員共済組合、地方公務員共済組合及び日本私立学校振興・共済事業団の情報を含まない。

## 1. 総括

### (1) 適用状況

- 令和8年2月末の厚生年金保険（第1号）及び国民年金の被保険者数は、6,297万人であり、前年同月に比べて、9千人（0.0%）増加している。

表1 制度別適用状況

	事業所数	被保険者数(人)			標準報酬月額 の平均(円)
		総数	男子	女子	
厚生年金保険（第1号）	2,951,659	43,397,368	25,414,202	17,983,166	339,720
船員以外	2,947,783	43,346,314	25,363,148	17,983,166	339,588
一般男子	・	25,362,773	25,362,773	・	385,391
女子	・	17,983,166	・	17,983,166	274,989
坑内員	・	375	375	・	414,571
（再掲）短時間労働者	154,855	1,225,968	279,544	946,424	160,955
船員	3,876	51,054	51,054	・	451,877
国民年金	・	19,570,868	7,285,208	12,285,660	・
第1号	・	13,311,884	7,063,246	6,248,638	・
任意加入	・	207,267	84,996	122,271	・
第3号	・	6,051,717	136,966	5,914,751	・
合計	・	62,968,236	32,699,410	30,268,826	・

注：厚生年金保険（第1号）の被保険者のうち、坑内員及び船員は全員男子とみなした。

### (2) 給付状況

- 令和8年2月末の厚生年金保険（第1号）及び国民年金の受給者数（同一の年金種別を除く延人数）は、4,381万人であり、前年同月に比べて、27万人（0.6%）減少している。

表2 制度別年金受給者数

(単位：人)

	総数	老齢給付		障害年金	遺族給付	
		老齢年金 ・25年以上	通算老齢年金 ・25年未満		遺族年金	通算遺族年金
厚生年金保険（第1号）計	36,186,590	15,692,396	14,050,780	567,419	5,867,228	8,767
旧共済組合を除く	35,984,522	15,576,805	14,008,135	565,734	5,825,310	8,538
旧法	347,328	86,645	58,995	19,941	173,400	8,347
新法	35,628,310	15,488,599	13,948,933	545,147	5,645,631	・
（再掲）基礎あり	28,698,095	15,054,353	13,216,909	357,580	69,253	・
基礎または定額あり	28,288,115	15,064,560	13,223,555	・	・	・
基礎繰上げあり	2,179,587	775,737	1,403,850	・	・	・
基礎繰上げなし	26,108,528	14,288,823	11,819,705	・	・	・
基礎及び定額なし	1,149,417	424,039	725,378	・	・	・
船員保険（旧法）	8,884	1,561	207	646	6,279	191
旧共済組合計	202,068	115,591	42,645	1,685	41,918	229
旧法	38,469	25,304	791	583	11,562	229
新法	163,599	90,287	41,854	1,102	30,356	・
（再掲）基礎あり	131,055	89,697	40,414	943	1	・
国民年金計	36,449,455	33,134,348	965,188	2,264,083	85,836	・
（再掲）基礎のみ共済なし・旧国年	6,250,976	4,190,881	214,505	1,815,572	30,018	・
旧法抛出处	251,451	141,069	82,173	22,328	5,881	・
新法基礎年金	36,198,004	32,993,279	883,015	2,241,755	79,955	・
（再掲）基礎のみ	7,227,425	5,216,809	134,886	1,845,034	30,696	・
（再掲）基礎のみ共済なし	5,999,525	4,049,812	132,332	1,793,244	24,137	・
福祉年金	・	・	・	・	・	・
合計	43,806,895	33,682,694	1,758,645	2,472,979	5,883,810	8,767

- 注1. 人数の合計は、厚生年金保険（第1号）と基礎年金（同一の年金種別）を併給している者の重複分を控除した場合の受給者の数である。
2. 新法老齢厚生年金（第1号）のうち、旧法の老齢年金に相当するものは「老齢年金・25年以上」に、それ以外のものは「通算老齢年金・25年未満」に計上している。新法退職共済年金についても同様。
3. 厚生年金保険（第1号）の受給者は、厚生年金保険受給者全体から、共済組合等の組合員等たる厚生年金保険の被保険者期間（平成27年9月以前の共済組合等の組合員等の期間を含む）のみの者を除き、さらに、障害厚生年金受給者及び短期要件分の遺族厚生年金受給者について、それぞれ初診日又は死亡日に共済組合等の組合員等であった者を除いた者を計上している。
4. 「旧共済組合」は、厚生年金保険に統合された時点で旧J R共済、旧NT T共済、旧J T共済又は旧農林共済の受給権が発生していた受給者を計上している。
5. 「基礎あり」は、基礎年金（同一の年金種別）を併給している者の数である。
6. 新法基礎年金のうち、老齢基礎年金の受給資格期間を原則として25年以上有するものは「老齢年金・25年以上」に、それ以外のものは「通算老齢年金・25年未満」に計上している。
7. 「基礎のみ」は、同一の年金種別の厚生年金保険（第1号）（旧共済組合を除く）の受給権を有しない基礎年金受給者の数である。
8. 「基礎のみ共済なし」は「基礎のみ」の受給者のうち、共済組合等の組合員等たる厚生年金保険の被保険者期間（平成27年9月以前の共済組合等の組合員等の期間を含む）を有しない受給者の数である。
9. 「障害年金」及び「遺族給付」には、公務上・職務上を含む。
10. 寡婦年金については、新法においても存続しているが、国民年金第1号被保険者であった夫の妻のみに対して適用され、基礎年金一律の給付ではないため、新法分も便宜上旧法抛出处に計上している。

- 令和8年2月末の厚生年金保険（第1号）及び国民年金の受給者の年金総額は、53.2兆円であり、前年同月に比べて、1.0兆円（1.9%）増加している。

表3 制度別受給者年金総額

(単位：百万円)

	総 数	老齢給付		障害年金	遺族給付	
		老齢年金 ・25年以上	通算老齢年金 ・25年未満		遺族年金	通算遺族年金
厚生年金保険（第1号） 計	26,686,719	17,688,743	2,668,015	391,177	5,936,153	2,630
旧共済組合を除く	26,475,442	17,535,632	2,659,146	389,677	5,888,412	2,575
旧 法	373,099	134,310	24,228	24,458	187,586	2,516
新 法	26,084,880	17,396,645	2,634,841	363,805	5,689,588	・
(別掲)基礎年金	20,867,226	11,366,293	9,107,453	324,271	69,210	・
船員保険(旧法)	17,464	4,677	77	1,415	11,237	59
旧共済組合 計	211,276	153,112	8,869	1,500	47,741	55
旧 法	65,747	50,567	365	818	13,942	55
新 法	145,529	102,545	8,504	682	33,799	・
(別掲)基礎年金	103,108	70,775	31,501	831	・	・
国民年金 計	26,561,472	24,154,913	248,790	2,064,345	93,425	・
(再掲)基礎のみ共済なし・旧国年	4,551,085	2,809,636	52,323	1,659,391	29,736	・
旧法拠出制	112,829	70,152	19,327	20,780	2,570	・
新法基礎年金	26,448,643	24,084,761	229,463	2,043,565	90,855	・
(再掲)基礎のみ	5,403,379	3,649,249	33,745	1,685,571	34,814	・
(再掲)基礎のみ共済なし	4,438,257	2,739,484	32,996	1,638,610	27,166	・
福祉年金	・	・	・	・	・	・
合 計	53,248,190	41,843,656	2,916,804	2,455,522	6,029,578	2,630

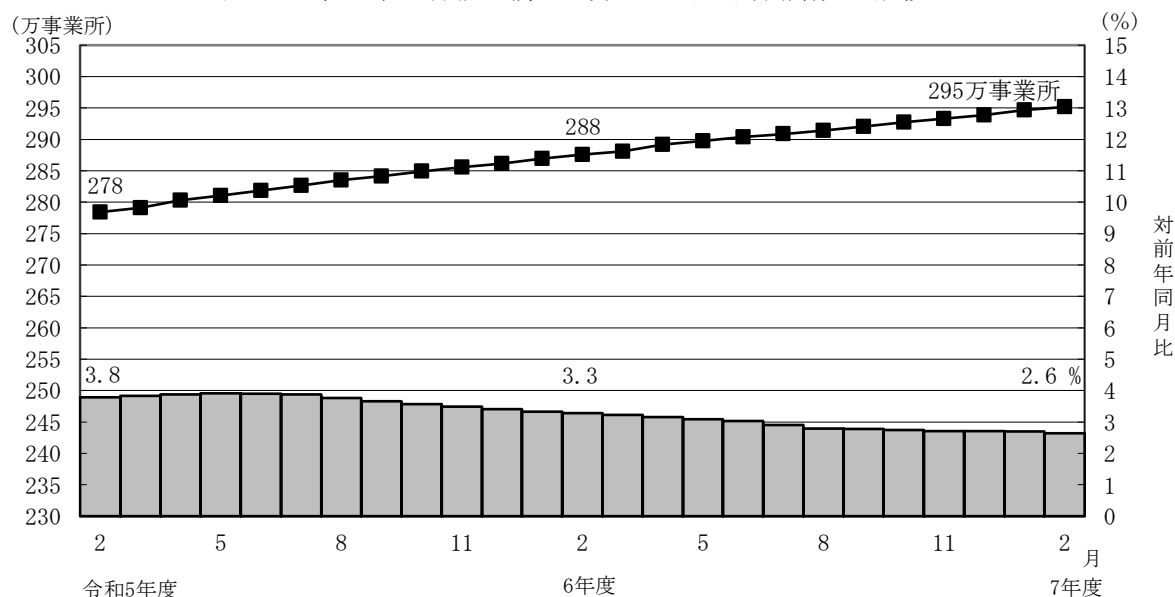
- 注1. 厚生年金保険（第1号）受給者の年金総額は、老齢給付及び遺族年金（長期要件）については、平成27年9月以前の厚生年金保険被保険者期間及び平成27年10月以降の第1号厚生年金被保険者期間に係る年金総額を、平成27年10月以降に受給権が発生した障害厚生年金及び遺族厚生年金（短期要件）については、共済組合等の組合員等たる厚生年金保険の被保険者期間（平成27年9月以前の共済組合等の組合員等の期間を含む）を含めて算出した年金総額を計上している。
2. 新法老齢厚生年金（第1号）のうち、旧法の老齢年金に相当するものは「老齢年金・25年以上」に、それ以外のものは「通算老齢年金・25年未満」に計上している。新法退職共済年金についても同様。
3. 「旧共済組合」は、厚生年金保険に統合された時点で旧J R共済、旧N T T共済、旧J T共済又は旧農林共済の受給権が発生していた者の当該年金の年金総額である。
4. 年金総額には一部支給停止額を含む。
5. 「(別掲)基礎年金」は併給する基礎年金額（同一の年金種別）である。
6. 新法基礎年金のうち、老齢基礎年金の受給資格期間を原則として25年以上有するものは「老齢年金・25年以上」に、それ以外のものは「通算老齢年金・25年未満」に計上している。
7. 「基礎のみ」は、同一の年金種別の厚生年金保険（第1号）（旧共済組合を除く）の受給権を有しない基礎年金受給者の年金総額である。
8. 「基礎のみ共済なし」は「基礎のみ」の受給者のうち、共済組合等の組合員等たる厚生年金保険の被保険者期間（平成27年9月以前の共済組合等の組合員等の期間を含む）を有しない受給者の年金総額である。
9. 「障害年金」及び「遺族給付」には、公務上・職務上を含む。
10. 寡婦年金については、新法においても存続しているが、国民年金第1号被保険者であった夫の妻のみに対して適用され、基礎年金一律の給付ではないため、新法分も便宜上旧法拠出制に計上している。

## 2. 厚生年金保険

### (1) 適用状況

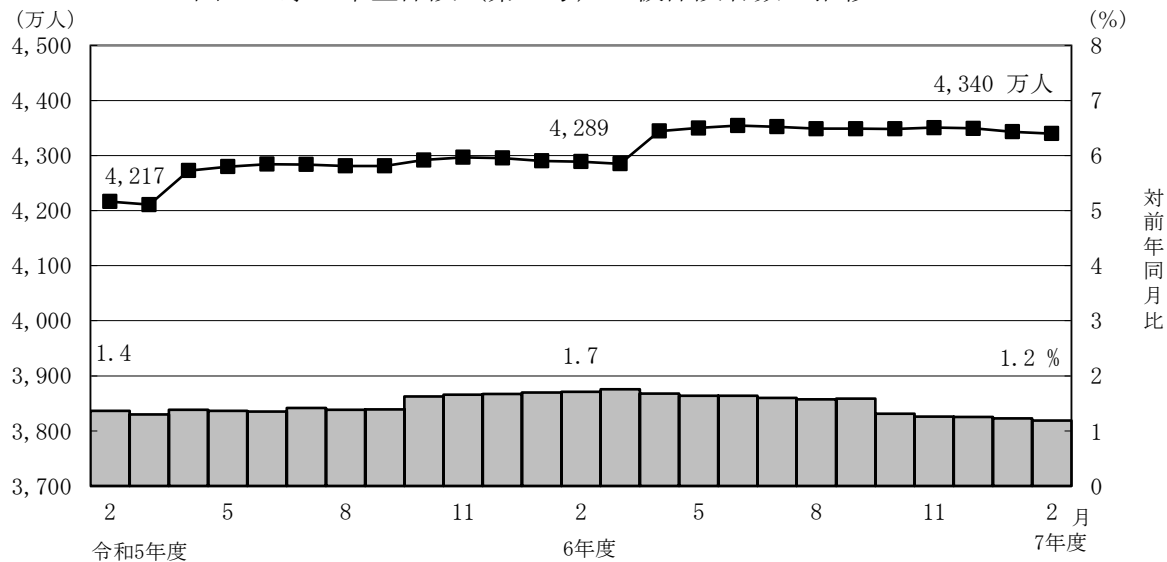
- 令和8年2月末の厚生年金保険（第1号）の適用事業所数は295万事業所であり、前年同月に比べて8万事業所（2.6%）増加している。

図1 厚生年金保険（第1号）適用事業所数の推移



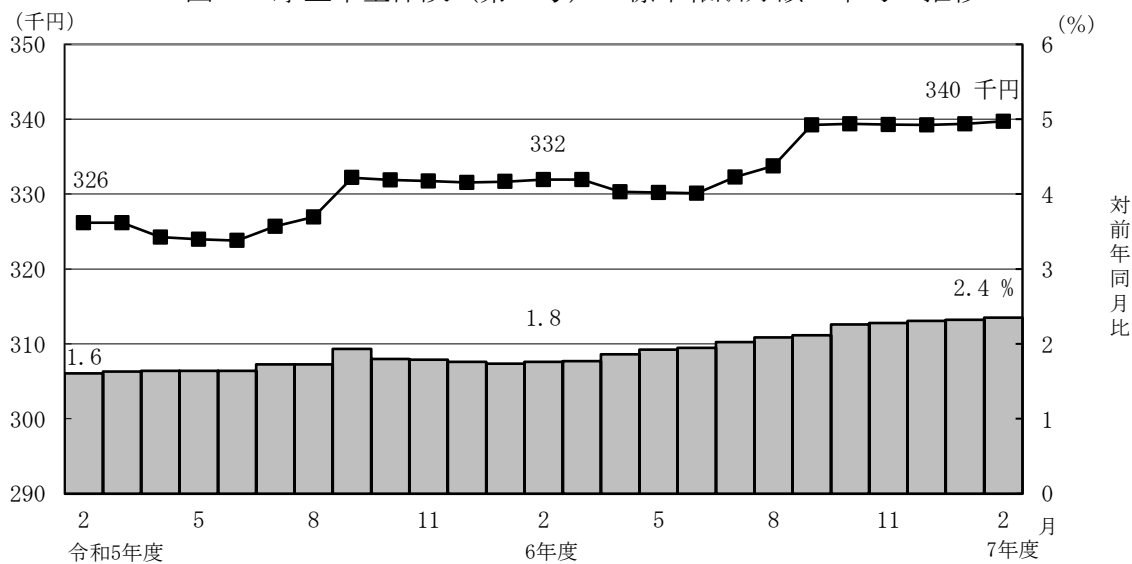
- 厚生年金保険（第1号）の被保険者数は4,340万人となっており、前年同月に比べて51万人（1.2%）増加している。内訳をみると、一般男子が2,536万人（対前年同月比10万人、0.4%増）、女子が1,798万人（対前年同月比41万人、2.4%増）、坑内員が4百人（対前年同月比18人、4.6%減）、船員が5万人（対前年同月比78人、0.2%増）である。

図2 厚生年金保険（第1号） 被保険者数の推移



- 厚生年金保険（第1号）被保険者の標準報酬月額の前平均は、33万9,720円となっており前年同月に比べて2.4%増加している。内訳をみると、一般男子は38万5,391円（対前年同月比2.2%増）、女子は27万4,989円（対前年同月比3.1%増）、坑内員は41万4,571円（対前年同月比3.5%増）、船員が45万1,877円（対前年同月比2.2%増）である。

図3 厚生年金保険（第1号） 標準報酬月額の前平均の推移

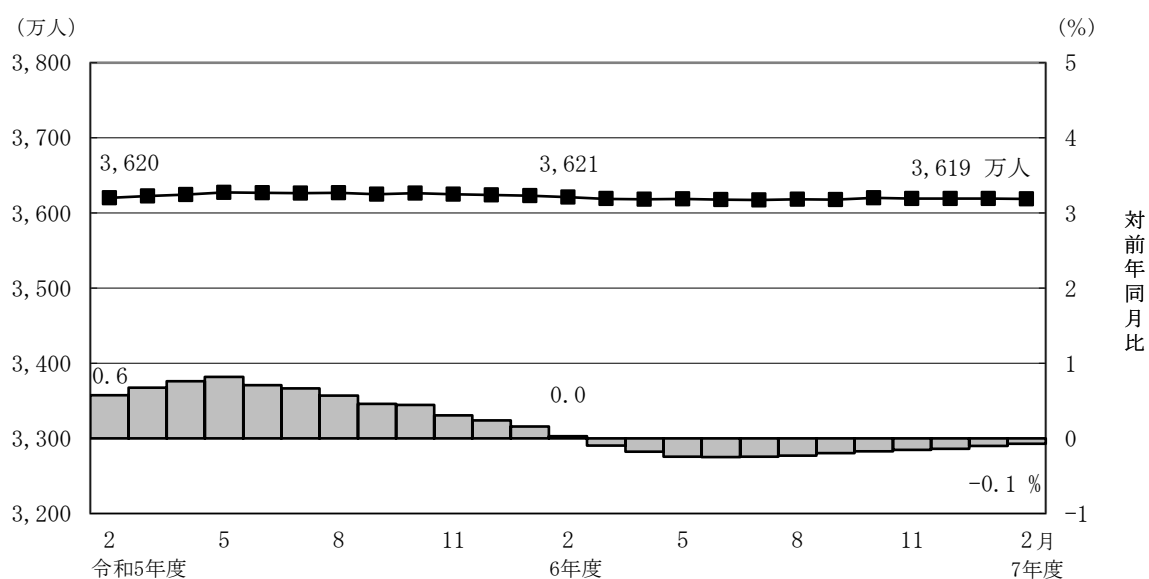


- 厚生年金保険（第1号）被保険者に係る賞与支給事業所数は9万事業所、賞与支給被保険者数は183万人、標準賞与額の平均は23万8,859円となっている。

## (2) 給付状況

- 令和8年2月末の厚生年金保険（第1号）受給者数は3,619万人（旧法厚年分35万人、新法厚年分3,563万人、旧法船保分9千人、旧共済分20万人）で、前年同月に比べて3万人（0.1%）減少している。
- 老齢給付の受給者数は2,974万人（旧法厚年分15万人、新法厚年分2,944万人、旧法船保分2千人、旧共済分16万人）で、前年同月に比べて8万人（0.3%）減少している。
- 障害給付の受給者数は57万人（旧法厚年分2万人、新法厚年分55万人、旧法船保分6百人、旧共済分2千人）で、前年同月に比べて2万人（4.3%）増加している。
- 遺族給付の受給者数は588万人（旧法厚年分18万人、新法厚年分565万人、旧法船保分6千人、旧共済分4万人）で、前年同月に比べて3万人（0.6%）増加している。

図4 厚生年金保険（第1号） 受給者数の推移



- 令和8年2月末の厚生年金保険（第1号）の受給者に係る老齢年金の平均年金月額は、15万4,671円となっている。

- 令和8年2月末における失業給付との調整に該当する厚生年金保険（第1号）の受給権者数は1万人、高年齢雇用継続給付との併給調整に該当する受給権者数は3万人となっている。

表4 雇用保険の給付と厚生年金保険（第1号）の受給権者に係る老齢厚生年金との調整

	失業給付								
	件数（人）			総停止年金額（千円）			平均停止月額（円）		
	計	老齢相当	通老相当 ・25年未満	計	老齢相当	通老相当 ・25年未満	計	老齢相当	通老相当 ・25年未満
令和7年9月	19,582	11,023	8,559	11,244,592	9,491,657	1,752,934	47,853	71,756	17,067
10月	18,017	10,015	8,002	10,074,828	8,428,564	1,646,264	46,599	70,133	17,144
11月	16,598	9,314	7,284	9,326,166	7,796,762	1,529,405	46,824	69,758	17,497
12月	15,115	8,280	6,835	8,245,430	6,806,301	1,439,130	45,459	68,501	17,546
令和8年1月	13,402	7,008	6,394	6,831,607	5,495,260	1,336,347	42,479	65,345	17,417
2月	12,943	6,632	6,311	6,359,313	5,053,010	1,306,302	40,944	63,493	17,249

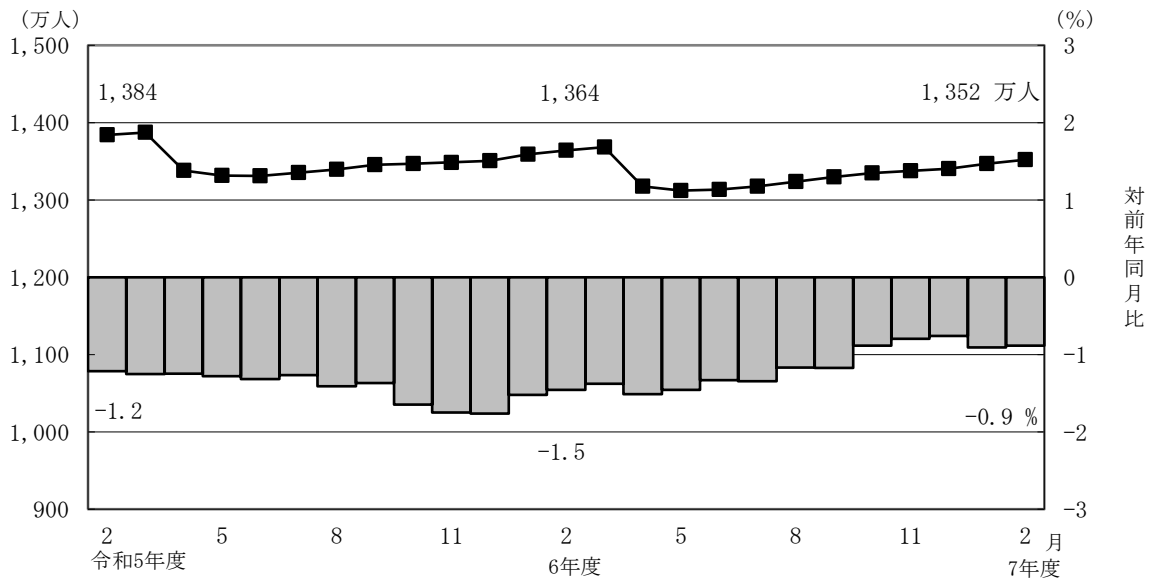
	高年齢雇用継続給付								
	件数（人）			高年齢雇用継続給付による停止総額（千円）			平均停止月額（円）		
	計	老齢相当	通老相当 ・25年未満	計	老齢相当	通老相当 ・25年未満	計	老齢相当	通老相当 ・25年未満
令和7年9月	52,844	50,341	2,503	6,939,969	6,679,567	260,402	10,944	11,057	8,670
10月	48,489	46,002	2,487	6,314,305	6,054,968	259,337	10,852	10,969	8,690
11月	45,805	43,229	2,576	5,885,186	5,616,953	268,233	10,707	10,828	8,677
12月	42,211	39,532	2,679	5,361,033	5,081,818	279,215	10,584	10,712	8,685
令和8年1月	35,959	33,317	2,642	4,528,259	4,246,531	281,728	10,494	10,622	8,886
2月	30,563	27,966	2,597	3,764,151	3,484,302	279,849	10,263	10,383	8,980

### 3. 国民年金

#### (1) 適用状況

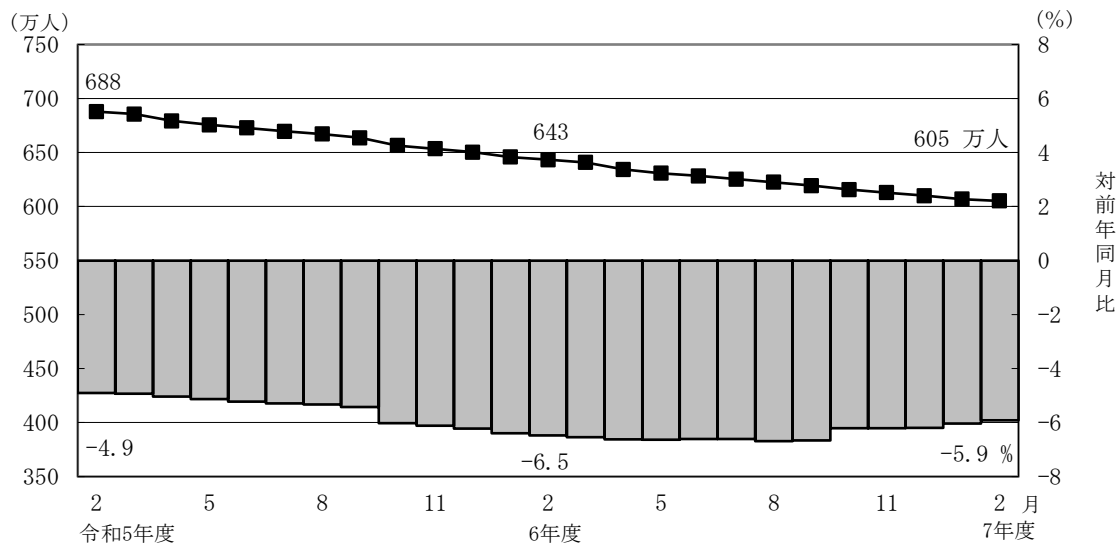
- 令和8年2月末の第1号被保険者数（任意加入被保険者を含む。）は、1,352万人となっており、前年同月に比べて12万人（0.9%）減少している。内訳をみると、男子は715万人（対前年同月比6万人、0.8%減）、女子は637万人（対前年同月比6万人、1.0%減）である。

図5 国民年金第1号被保険者数（任意加入を含む）の推移



- 第3号被保険者数は605万人となっており、前年同月に比べて38万人（5.9%）減少している。内訳をみると、男子は14万人（対前年同月比5千人、3.6%増）、女子は591万人（対前年同月比39万人、6.1%減）となっている。

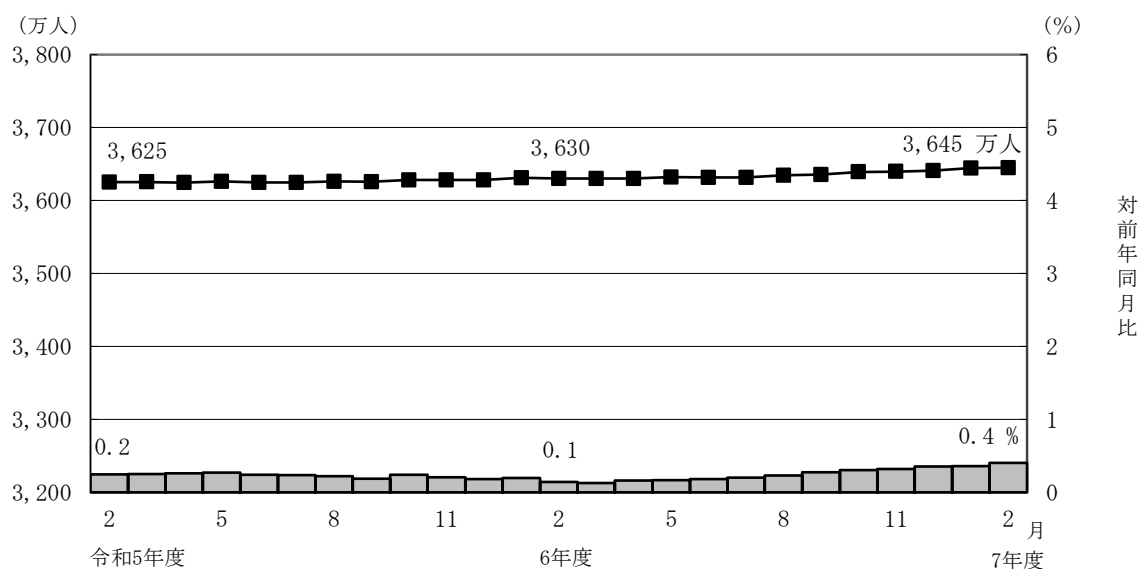
図6 国民年金第3号被保険者数の推移



## (2) 給付状況

- 令和8年2月末の国民年金受給者数は3,645万人（旧法拠出制25万人、基礎年金3,620万人）で、前年同月に比べて15万人（0.4%）増加している。
- 老齢給付の受給者数は3,410万人（旧法拠出制22万人、老齢基礎年金3,388万人）で、前年同月に比べて10万人（0.3%）増加している。
- 障害給付の受給者数は226万人（旧法拠出制2万人、障害基礎年金224万人）で、前年同月に比べて5万人（2.2%）増加している。
- 遺族給付の受給者数は9万人（旧法拠出制6千人、遺族基礎年金8万人）で、前年同月に比べて1千人（1.3%）減少している。

図7 国民年金受給者数の推移



- 国民年金の老齢年金・25年以上の受給者の平均年金月額は、令和8年2月末で6万750円となっている。  
老齢年金・25年以上の新規裁定者（受給者）の平均年金月額は、5万7,518円となっている。
- 旧法老齢年金受給権者及び老齢厚生年金（厚生年金保険（第1号）（旧共済組合を除く））の受給権を有しない老齢基礎年金の受給権者について繰上げ受給の状況を見ると、2月は新規裁定者1万人のうち繰上げ受給権者が9百人となっており、繰上げ受給率は8.3%である。なお、令和6年度新規裁定者の繰上げ受給率は7.2%となっている。

## 第1表 制度別適用状況

令和8年2月末現在

	事業所数	被保険者数(人)			標準報酬月額 の平均(円)
		総数	男子	女子	
厚生年金保険(第1号)	2,951,659	43,397,368	25,414,202	17,983,166	339,720
船員以外	2,947,783	43,346,314	25,363,148	17,983,166	339,588
一般男子	・	25,362,773	25,362,773	・	385,391
女子	・	17,983,166	・	17,983,166	274,989
坑内員	・	375	375	・	414,571
(再掲)短時間労働者	154,855	1,225,968	279,544	946,424	160,955
船員	3,876	51,054	51,054	・	451,877
国民年金	・	19,570,868	7,285,208	12,285,660	・
第1号	・	13,311,884	7,063,246	6,248,638	・
任意加入	・	207,267	84,996	122,271	・
第3号	・	6,051,717	136,966	5,914,751	・
合計	・	62,968,236	32,699,410	30,268,826	・

注1. 厚生年金保険(第1号)の被保険者のうち、坑内員及び船員は全員男子とみなした。

2. 短時間労働者のうち、強制加入の事業所数は140,590、被保険者数は1,212,054人、任意加入の事業所数は14,265、被保険者数は13,914人である。

## 賞与支払状況

令和8年2月末現在

	事業所数	被保険者数(人)			標準賞与額 の平均(円)
		総数	男子	女子	
厚生年金保険(第1号)	91,433	1,825,710	1,036,734	788,976	238,859
船員以外	91,386	1,825,059	1,036,083	788,976	238,844
一般男子	・	1,035,998	1,035,998	・	275,435
女子	・	788,976	・	788,976	190,794
坑内員	・	85	85	・	269,165
(再掲)短時間労働者	5,630	39,997	7,794	32,203	144,846
船員	47	651	651	・	282,071

注. 厚生年金保険(第1号)の被保険者のうち、坑内員及び船員は全員男子とみなした。

## 第2表 制度別年金受給者数

ア. 令和8年2月末現在

(単位:人)

	総数	老齢給付		障害年金	遺族給付	
		老齢年金 ・25年以上	通算老齢年金 ・25年未満		遺族年金	通算遺族年金
厚生年金保険(第1号)計	36,186,590	15,692,396	14,050,780	567,419	5,867,228	8,767
旧共済組合を除く	35,984,522	15,576,805	14,008,135	565,734	5,825,310	8,538
旧法	347,328	86,645	58,995	19,941	173,400	8,347
新法	35,628,310	15,488,599	13,948,933	545,147	5,645,631	.
(再掲)基礎あり	28,698,095	15,054,353	13,216,909	357,580	69,253	.
基礎または定額あり	28,288,115	15,064,560	13,223,555	.	.	.
基礎繰上げあり	2,179,587	775,737	1,403,850	.	.	.
基礎繰上げなし	26,108,528	14,288,823	11,819,705	.	.	.
基礎及び定額なし	1,149,417	424,039	725,378	.	.	.
船員保険(旧法)	8,884	1,561	207	646	6,279	191
旧共済組合計	202,068	115,591	42,645	1,685	41,918	229
旧法	38,469	25,304	791	583	11,562	229
新法	163,599	90,287	41,854	1,102	30,356	.
(再掲)基礎あり	131,055	89,697	40,414	943	1	.
国民年金計	36,449,455	33,134,348	965,188	2,264,083	85,836	.
(再掲)基礎のみ共済なし・旧国年	6,250,976	4,190,881	214,505	1,815,572	30,018	.
旧法抛出处	251,451	141,069	82,173	22,328	5,881	.
新法基礎年金	36,198,004	32,993,279	883,015	2,241,755	79,955	.
(再掲)基礎のみ	7,227,425	5,216,809	134,886	1,845,034	30,696	.
(再掲)基礎のみ共済なし	5,999,525	4,049,812	132,332	1,793,244	24,137	.
福祉年金	-	-	-	-	-	-
合計	43,806,895	33,682,694	1,758,645	2,472,979	5,883,810	8,767

- 注1. 人数の合計は、厚生年金保険(第1号)と基礎年金(同一の年金種別)を併給している者の重複分を控除した場合の受給者の数である。  
 2. 新法老齢厚生年金(第1号)のうち、旧法の老齢年金に相当するものは「老齢年金・25年以上」に、それ以外のは「通算老齢年金・25年未満」に計上している。新法退職共済年金についても同様。  
 3. 厚生年金保険(第1号)の受給者は、厚生年金保険受給者全体から、共済組合等の組合員等たる厚生年金保険の被保険者期間(平成27年9月以前の共済組合等の組合員等の期間を含む)のみの者を除き、さらに、障害厚生年金受給者及び短期要件分の遺族厚生年金受給者について、それぞれ初診日又は死亡日に共済組合等の組合員等であった者を除いた者を計上している。  
 4. 「旧共済組合」は、厚生年金保険に統合された時点で旧J R共済、旧N T T共済、旧J T共済又は旧農林共済の受給権が発生していた受給者を計上している。  
 5. 「基礎あり」は、基礎年金(同一の年金種別)を併給している者の数である。  
 6. 新法基礎年金のうち、老齢基礎年金の受給資格期間を原則として25年以上有するものは「老齢年金・25年以上」に、それ以外のは「通算老齢年金・25年未満」に計上している。  
 7. 「基礎のみ」は、同一の年金種別の厚生年金保険(第1号)(旧共済組合を除く)の受給権を有しない基礎年金受給者の数である。  
 8. 「基礎のみ共済なし」は「基礎のみ」の受給者のうち、共済組合等の組合員等たる厚生年金保険の被保険者期間(平成27年9月以前の共済組合等の組合員等の期間を含む)を有しない受給者の数である。  
 9. 「障害年金」及び「遺族給付」には、公務上・職務上を含む。  
 10. 寡婦年金については、新法においても存続しているが、国民年金第1号被保険者であった夫の妻のみに対して適用され、基礎年金一律の給付ではないため、新法分も便宜上旧法抛出处に計上している。

イ. 令和8年2月新規裁定

(単位:人)

	総数	老齢給付		障害年金	遺族給付	
		老齢年金 ・25年以上	通算老齢年金 ・25年未満		遺族年金	通算遺族年金
厚生年金保険(第1号)計	110,026	25,860	47,096	4,480	32,590	-
旧共済組合を除く	110,015	25,860	47,085	4,480	32,590	-
旧法	19	1	18	-	-	-
新法	109,996	25,859	47,067	4,480	32,590	.
(再掲)基礎あり	25,007	10,405	11,667	2,137	798	.
基礎または定額あり	22,224	10,546	11,678	.	.	.
基礎繰上げあり	12,254	7,092	5,162	.	.	.
基礎繰上げなし	9,970	3,454	6,516	.	.	.
基礎及び定額なし	50,702	15,313	35,389	.	.	.
船員保険(旧法)	-	-	-	-	-	-
旧共済組合計	11	-	11	-	-	-
旧法	1	-	1	-	-	-
新法	10	-	10	-	-	.
(再掲)基礎あり	1	-	1	-	-	.
国民年金計	41,969	28,708	3,682	8,724	855	.
(再掲)基礎のみ共済なし・旧国年	11,907	4,532	844	6,296	235	.
旧法抛出处	18	-	1	-	17	.
新法基礎年金	41,951	28,708	3,681	8,724	838	.
(再掲)基礎のみ	17,109	9,371	875	6,587	276	.
(再掲)基礎のみ共済なし	11,889	4,532	843	6,296	218	.
福祉年金	-	-	-	-	-	-
合計	126,987	44,163	39,110	11,067	32,647	-

- 注1. 人数の合計は、厚生年金保険(第1号)と基礎年金(同一の年金種別)を併給している者の重複分を控除した場合の受給者の数である。  
 2. 新法老齢厚生年金(第1号)のうち、旧法の老齢年金に相当するものは「老齢年金・25年以上」に、それ以外のは「通算老齢年金・25年未満」に計上している。新法退職共済年金についても同様。  
 3. 厚生年金保険(第1号)の受給者は、厚生年金保険受給者全体から、共済組合等の組合員等たる厚生年金保険の被保険者期間(平成27年9月以前の共済組合等の組合員等の期間を含む)のみの者を除き、さらに、障害厚生年金受給者及び短期要件分の遺族厚生年金受給者について、それぞれ初診日又は死亡日に共済組合等の組合員等であった者を除いた者を計上している。  
 4. 「旧共済組合」は、厚生年金保険に統合された時点で旧J R共済、旧N T T共済、旧J T共済又は旧農林共済の受給権が発生していた受給者を計上している。  
 5. 「基礎あり」は、基礎年金(同一の年金種別)を併給している者の数である。  
 6. 新法基礎年金のうち、老齢基礎年金の受給資格期間を原則として25年以上有するものは「老齢年金・25年以上」に、それ以外のは「通算老齢年金・25年未満」に計上している。  
 7. 「基礎のみ」は、同一の年金種別の厚生年金保険(第1号)(旧共済組合を除く)の受給権を有しない基礎年金受給者の数である。  
 8. 「基礎のみ共済なし」は「基礎のみ」の受給者のうち、共済組合等の組合員等たる厚生年金保険の被保険者期間(平成27年9月以前の共済組合等の組合員等の期間を含む)を有しない受給者の数である。  
 9. 「障害年金」及び「遺族給付」には、公務上・職務上を含む。  
 10. 寡婦年金については、新法においても存続しているが、国民年金第1号被保険者であった夫の妻のみに対して適用され、基礎年金一律の給付ではないため、新法分も便宜上旧法抛出处に計上している。

### 第3表 制度別受給者年金総額

令和8年2月末現在

(単位：百万円)

	総数	老齢給付		障害年金	遺族給付	
		老齢年金 ・25年以上	通算老齢年金 ・25年未満		遺族年金	通算遺族年金
厚生年金保険（第1号）計	26,686,719	17,688,743	2,668,015	391,177	5,936,153	2,630
旧共済組合を除く	26,475,442	17,535,632	2,659,146	389,677	5,888,412	2,575
旧法	373,099	134,310	24,228	24,458	187,586	2,516
新法	26,084,880	17,396,645	2,634,841	363,805	5,689,588	・
(別掲)基礎年金	20,867,226	11,366,293	9,107,453	324,271	69,210	・
船員保険(旧法)	17,464	4,677	77	1,415	11,237	59
旧共済組合計	211,276	153,112	8,869	1,500	47,741	55
旧法	65,747	50,567	365	818	13,942	55
新法	145,529	102,545	8,504	682	33,799	・
(別掲)基礎年金	103,108	70,775	31,501	831	*	・
国民年金計	26,561,472	24,154,913	248,790	2,064,345	93,425	・
(再掲)基礎のみ共済なし・旧国年	4,551,085	2,809,636	52,323	1,659,391	29,736	・
旧法抛出处	112,829	70,152	19,327	20,780	2,570	・
新法基礎年金	26,448,643	24,084,761	229,463	2,043,565	90,855	・
(再掲)基礎のみ	5,403,379	3,649,249	33,745	1,685,571	34,814	・
(再掲)基礎のみ共済なし	4,438,257	2,739,484	32,996	1,638,610	27,166	・
福祉年金	-	-	-	-	-	-
合計	53,248,190	41,843,656	2,916,804	2,455,522	6,029,578	2,630

- 注1. 厚生年金保険（第1号）受給者の年金総額は、老齢給付及び遺族年金（長期要件）については、平成27年9月以前の厚生年金保険被保険者期間及び平成27年10月以降の第1号厚生年金被保険者期間に係る年金総額を、平成27年10月以降に受給権が発生した障害厚生年金及び遺族厚生年金（短期要件）については、共済組合等の組合員等たる厚生年金保険の被保険者期間（平成27年9月以前の共済組合等の組合員等の期間を含む）を含めて算出した年金総額を計上している。
2. 新法老齢厚生年金（第1号）のうち、旧法の老齢年金に相当するものは「老齢年金・25年以上」に、それ以外のは「通算老齢年金・25年未満」に計上している。新法退職共済年金についても同様。
3. 「旧共済組合」は、厚生年金保険に統合された時点で旧J R共済、旧N T T共済、旧J T共済又は旧農林共済の受給権が発生していた者の当該年金の年金総額である。
4. 年金総額には一部支給停止額を含む。
5. 「(別掲)基礎年金」は併給する基礎年金額（同一の年金種別）である。
6. 新法基礎年金のうち、老齢基礎年金の受給資格期間を原則として25年以上有するものは「老齢年金・25年以上」に、それ以外のは「通算老齢年金・25年未満」に計上している。
7. 「基礎のみ」は、同一の年金種別の厚生年金保険（第1号）（旧共済組合を除く）の受給権を有しない基礎年金受給者の年金総額である。

## 第 4 表 制度別受給者平均年金月額

ア. 令和 8 年 2 月末現在

(単位：円)

	総 数	老齢給付		障害年金	遺族給付	
		老齢年金 ・25年以上	通算老齢年金 ・25年未満		遺族年金	通算遺族年金
厚生年金保険（第1号） 計	109,748	154,671	70,026	105,196	85,295	25,002
旧共済組合を除く	109,637	154,621	69,999	105,166	85,226	25,134
旧 法	89,516	129,176	34,223	102,212	90,151	25,122
新 法	109,819	154,753	70,150	105,182	85,004	・
基礎または定額あり	117,778	156,949	73,155	・	・	・
基礎繰上げあり	82,860	125,818	59,122	・	・	・
基礎繰上げなし	120,693	158,639	74,821	・	・	・
基礎及び定額なし	38,029	76,765	15,384	・	・	・
船員保険（旧法）	163,815	249,662	30,822	182,472	149,140	25,658
旧共済組合 計	129,653	161,407	78,887	115,287	94,913	20,087
旧 法	142,425	166,531	38,442	116,903	100,490	20,087
新 法	126,650	159,971	79,651	114,432	92,788	・
国民年金 計	60,727	60,750	21,480	75,982	90,701	・
（再掲）基礎のみ共済なし・旧国年	60,672	55,868	20,327	76,165	82,550	・
旧法拋出制	37,392	41,441	19,600	77,556	36,411	・
新法基礎年金	60,889	60,832	21,655	75,966	94,694	・
（再掲）基礎のみ	62,302	58,293	20,848	76,131	94,513	・
（再掲）基礎のみ共済なし	61,647	56,371	20,779	76,147	93,792	・
福祉年金	-	-	・	・	・	・
合 計	101,293	103,524	138,213	82,745	85,398	25,002

注. 平均年金月額には、同一の年金種別の基礎年金月額を含む。

イ. 令和 8 年 2 月新規裁定

(単位：円)

	総 数	老齢給付		障害年金	遺族給付	
		老齢年金 ・25年以上	通算老齢年金 ・25年未満		遺族年金	通算遺族年金
厚生年金保険（第1号） 計	62,021	91,287	26,495	95,985	85,468	-
旧共済組合を除く	62,026	91,287	26,500	95,985	85,468	-
旧 法	15,988	*	11,594	-	-	-
新 法	62,034	91,287	26,505	95,985	85,468	・
基礎または定額あり	97,929	138,141	61,615	・	・	・
基礎繰上げあり	97,912	123,155	63,230	・	・	・
基礎繰上げなし	97,950	168,911	60,335	・	・	・
基礎及び定額なし	28,238	59,019	14,919	・	・	・
船員保険（旧法）	-	-	-	-	-	-
旧共済組合 計	7,566	-	7,566	-	-	-
旧 法	*	-	*	-	-	-
新 法	6,828	-	6,828	-	-	・
国民年金 計	58,837	57,518	21,887	75,315	94,121	・
（再掲）基礎のみ共済なし・旧国年	65,338	59,355	22,542	74,458	90,089	・
旧法拋出制	35,697	-	*	-	37,445	・
新法基礎年金	58,847	57,518	21,891	75,315	95,271	・
（再掲）基礎のみ	66,009	63,131	22,648	74,633	95,395	・
（再掲）基礎のみ共済なし	65,383	59,355	22,561	74,458	94,194	・
福祉年金	-	-	・	・	・	・
合 計	62,572	77,221	20,791	83,276	85,789	-

注. 平均年金月額には、同一の年金種別の基礎年金月額を含む。

## 第5表 制度別年金受給権者数

ア. 令和8年2月末現在

(単位：人)

	総数	老齢給付		障害年金	遺族給付	
		老齢年金 ・25年以上	通算老齢年金 ・25年未満		遺族年金	通算遺族年金
厚生年金保険（第1号）計	37,464,054	15,946,723	14,502,184	764,539	6,239,106	11,502
旧共済組合を除く	37,250,156	15,829,343	14,455,758	761,443	6,192,370	11,242
旧法	386,150	86,869	59,499	34,947	193,846	10,989
新法	36,854,841	15,740,909	14,396,051	725,781	5,992,100	・
（再掲）基礎あり	29,430,607	15,273,731	13,598,328	421,558	136,990	・
基礎または定額あり	28,897,623	15,285,741	13,611,882	・	・	・
基礎繰上げあり	2,200,374	777,620	1,422,754	・	・	・
基礎繰上げなし	26,697,249	14,508,121	12,189,128	・	・	・
基礎及び定額なし	1,239,337	455,168	784,169	・	・	・
船員保険（旧法）	9,165	1,565	208	715	6,424	253
旧共済組合計	213,898	117,380	46,426	3,096	46,736	260
旧法	40,162	25,340	793	875	12,894	260
新法	173,736	92,040	45,633	2,221	33,842	・
（再掲）基礎あり	136,835	91,394	44,076	1,364	1	・
国民年金計	37,104,843	33,541,198	976,426	2,370,784	216,435	・
（再掲）基礎のみ共済なし・旧国年	6,419,933	4,247,317	217,216	1,892,507	62,893	・
旧法抛出处	280,572	159,929	83,406	23,972	13,265	・
新法基礎年金	36,824,271	33,381,269	893,020	2,346,812	203,170	・
（再掲）基礎のみ	7,393,664	5,265,831	136,399	1,925,254	66,180	・
（再掲）基礎のみ共済なし	6,139,361	4,087,388	133,810	1,868,535	49,628	・
福祉年金	357	357	・	・	・	・
合計	45,001,812	34,123,153	1,836,206	2,712,401	6,318,550	11,502

- 注1. 人数の合計は、厚生年金保険（第1号）と基礎年金（同一の年金種別）を併給している者の重複分を控除した場合の受給権者の数である。
- 注2. 新法老齢厚生年金（第1号）のうち、旧法の老齢年金に相当するものは「老齢年金・25年以上」に、それ以外のは「通算老齢年金・25年未満」に計上している。新法退職共済年金についても同様。
- 注3. 厚生年金保険（第1号）の受給権者は、厚生年金保険受給権者全体から、共済組合等の組合員等たる厚生年金保険の被保険者期間（平成27年9月以前の共済組合等の組合員等の期間を含む）のみの者を除き、さらに、障害厚生年金受給権者及び短期要件分の遺族厚生年金受給権者について、それぞれ初診日又は死亡日に共済組合等の組合員等であった者を除いた者を計上している。
- 注4. 「旧共済組合」は、厚生年金保険に統合された時点で旧J R共済、旧N T T共済、旧J T共済又は旧農林共済の受給権が発生していた受給権者を計上している。
- 注5. 「基礎あり」は、基礎年金（同一の年金種別）を併給している者の数である。
- 注6. 新法基礎年金のうち、老齢基礎年金の受給資格期間を原則として25年以上有するものは「老齢年金・25年以上」に、それ以外のは「通算老齢年金・25年未満」に計上している。
- 注7. 「基礎のみ」は、同一の年金種別の厚生年金保険（第1号）（旧共済組合を除く）の受給権を有しない基礎年金受給権者の数である。
- 注8. 「基礎のみ共済なし」は「基礎のみ」の受給権者のうち、共済組合等の組合員等たる厚生年金保険の被保険者期間（平成27年9月以前の共済組合等の組合員等の期間を含む）を有しない受給権者の数である。
- 注9. 「障害年金」及び「遺族給付」には、公務上・職務上を含む。
- 注10. 寡婦年金については、新法においても存続しているが、国民年金第1号被保険者であった夫の妻のみに対して適用され、基礎年金一律の給付ではないため、新法分も便宜上旧法抛出处に計上している。

イ. 令和8年2月新規裁定

(単位：人)

	総数	老齢給付		障害年金	遺族給付	
		老齢年金 ・25年以上	通算老齢年金 ・25年未満		遺族年金	通算遺族年金
厚生年金保険（第1号）計	114,708	27,231	48,989	4,487	34,001	-
旧共済組合を除く	114,695	27,231	48,977	4,487	34,000	-
旧法	19	1	18	-	-	-
新法	114,676	27,230	48,959	4,487	34,000	・
（再掲）基礎あり	25,883	10,448	11,698	2,137	1,600	・
基礎または定額あり	22,336	10,627	11,709	・	・	・
基礎繰上げあり	12,324	7,134	5,190	・	・	・
基礎繰上げなし	10,012	3,493	6,519	・	・	・
基礎及び定額なし	53,853	16,603	37,250	・	・	・
船員保険（旧法）	-	-	-	-	-	-
旧共済組合計	13	-	12	-	1	-
旧法	1	-	1	-	-	-
新法	12	-	11	-	1	・
（再掲）基礎あり	1	-	1	-	-	・
国民年金計	43,397	28,741	3,683	8,734	2,239	・
（再掲）基礎のみ共済なし・旧国年	12,170	4,532	845	6,301	492	・
旧法抛出处	94	-	1	-	93	・
新法基礎年金	43,303	28,741	3,682	8,734	2,146	・
（再掲）基礎のみ	17,420	9,401	876	6,597	546	・
（再掲）基礎のみ共済なし	12,076	4,532	844	6,301	399	・
福祉年金	-	-	-	-	-	-
合計	132,221	45,524	40,973	11,084	34,640	-

- 注1. 人数の合計は、厚生年金保険（第1号）と基礎年金（同一の年金種別）を併給している者の重複分を控除した場合の受給権者の数である。
- 注2. 新法老齢厚生年金（第1号）のうち、旧法の老齢年金に相当するものは「老齢年金・25年以上」に、それ以外のは「通算老齢年金・25年未満」に計上している。新法退職共済年金についても同様。
- 注3. 厚生年金保険（第1号）の受給権者は、厚生年金保険受給権者全体から、共済組合等の組合員等たる厚生年金保険の被保険者期間（平成27年9月以前の共済組合等の組合員等の期間を含む）のみの者を除き、さらに、障害厚生年金受給権者及び短期要件分の遺族厚生年金受給権者について、それぞれ初診日又は死亡日に共済組合等の組合員等であった者を除いた者を計上している。
- 注4. 「旧共済組合」は、厚生年金保険に統合された時点で旧J R共済、旧N T T共済、旧J T共済又は旧農林共済の受給権が発生していた受給権者を計上している。
- 注5. 「基礎あり」は、基礎年金（同一の年金種別）を併給している者の数である。
- 注6. 新法基礎年金のうち、老齢基礎年金の受給資格期間を原則として25年以上有するものは「老齢年金・25年以上」に、それ以外のは「通算老齢年金・25年未満」に計上している。
- 注7. 「基礎のみ」は、同一の年金種別の厚生年金保険（第1号）（旧共済組合を除く）の受給権を有しない基礎年金受給権者の数である。
- 注8. 「基礎のみ共済なし」は「基礎のみ」の受給権者のうち、共済組合等の組合員等たる厚生年金保険の被保険者期間（平成27年9月以前の共済組合等の組合員等の期間を含む）を有しない受給権者の数である。
- 注9. 「障害年金」及び「遺族給付」には、公務上・職務上を含む。

## 第6表 制度別受給権者年金総額

令和8年2月末現在

(単位：百万円)

	総 数	老齢給付		障害年金	遺族給付	
		老齢年金 ・25年以上	通算老齢年金 ・25年未満		遺族年金	通算遺族年金
厚生年金保険（第1号） 計	27,296,094	17,869,311	2,747,291	553,152	6,122,889	3,452
旧共済組合を除く	27,078,172	17,714,906	2,737,725	550,521	6,071,630	3,390
旧 法	411,579	134,666	24,383	41,008	208,207	3,315
新 法	26,648,847	17,575,553	2,713,265	507,997	5,852,031	・
(別掲)基礎年金	21,325,631	11,511,679	9,334,418	366,862	112,671	・
船員保険(旧法)	17,746	4,687	77	1,516	11,392	75
旧共済組合 計	217,922	154,404	9,566	2,631	51,259	62
旧 法	67,508	50,621	366	1,172	15,287	62
新 法	150,414	103,783	9,200	1,459	35,972	・
(別掲)基礎年金	107,126	71,985	33,974	1,165	*	・
国民年金 計	26,984,267	24,401,326	251,644	2,156,581	174,715	・
(再掲)基礎のみ共済なし・旧国年	4,662,402	2,835,063	52,872	1,726,360	48,106	・
旧法拋出制	125,317	78,346	19,551	22,215	5,205	・
新法基礎年金	26,858,950	24,322,980	232,093	2,134,367	169,510	・
(再掲)基礎のみ	5,521,131	3,674,881	34,080	1,755,332	56,838	・
(再掲)基礎のみ共済なし	4,537,085	2,756,717	33,321	1,704,146	42,901	・
福祉年金	152	152	・	・	・	・
合 計	54,280,513	42,270,788	2,998,935	2,709,733	6,297,604	3,452

- 注1. 厚生年金保険（第1号）受給権者の年金総額は、老齢給付及び遺族年金（長期要件）については、平成27年9月以前の厚生年金保険被保険者期間及び平成27年10月以降の第1号厚生年金被保険者期間に係る年金総額を、平成27年10月以降に受給権が発生した障害厚生年金及び遺族厚生年金（短期要件）については、共済組合等の組合員等たる厚生年金保険の被保険者期間（平成27年9月以前の共済組合等の組合員等の期間を含む）を含めて算出した年金総額を計上している。
2. 新法老齢厚生年金（第1号）のうち、旧法の老齢年金に相当するものは「老齢年金・25年以上」に、それ以外のは「通算老齢年金・25年未満」に計上している。新法退職共済年金についても同様。
3. 「旧共済組合」は、厚生年金保険に統合された時点で旧J R共済、旧N T T共済、旧J T共済又は旧農林共済の受給権が発生していた者の当該年金の年金総額である。
4. 「(別掲)基礎年金」は併給する基礎年金額（同一の年金種別）である。
5. 新法基礎年金のうち、老齢基礎年金の受給資格期間を原則として25年以上有するものは「老齢年金・25年以上」に、それ以外のは「通算老齢年金・25年未満」に計上している。
6. 「基礎のみ」は、同一の年金種別の厚生年金保険（第1号）（旧共済組合を除く）の受給権を有しない基礎年金受給権者の年金総額である。

## 第 7 表 制度別受給権者平均年金月額

ア. 令和 8 年 2 月末現在

(単位：円)

	総 数	老齢給付		障害年金	遺族給付	
		老齢年金 ・25年以上	通算老齢年金 ・25年未満		遺族年金	通算遺族年金
厚生年金保険（第1号）計	108,390	153,913	69,620	100,407	83,286	25,010
旧共済組合を除く	108,285	153,863	69,592	100,400	83,225	25,127
旧 法	88,821	129,185	34,151	97,786	89,507	25,136
新 法	108,476	153,990	69,740	100,450	82,952	・
基礎または定額あり	116,998	156,295	72,868	・	・	・
基礎繰上げあり	82,590	125,780	58,984	・	・	・
基礎繰上げなし	119,834	157,931	74,489	・	・	・
基礎及び定額なし	37,877	76,552	15,429	・	・	・
船員保険（旧法）	161,357	249,548	30,753	176,640	147,782	24,715
旧共済組合 計	126,637	160,724	78,153	102,180	91,399	19,968
旧 法	140,074	166,473	38,433	111,590	98,799	19,968
新 法	123,530	159,141	78,843	98,473	88,580	・
国民年金 計	60,604	60,625	21,477	75,804	67,270	・
（再掲）基礎のみ共済なし・旧国年	60,520	55,625	20,284	76,017	63,741	・
旧法拋出制	37,221	40,823	19,534	77,224	32,701	・
新法基礎年金	60,782	60,720	21,658	75,790	69,527	・
（再掲）基礎のみ	62,228	58,156	20,821	75,978	71,571	・
（再掲）基礎のみ共済なし	61,585	56,204	20,751	76,002	72,038	・
福祉年金	35,408	35,408	・	・	・	・
合 計	100,515	103,231	136,102	83,251	83,057	25,010

注. 平均年金月額には、同一の年金種別の基礎年金月額を含む。

イ. 令和 8 年 2 月新規裁定

(単位：円)

	総 数	老齢給付		障害年金	遺族給付	
		老齢年金 ・25年以上	通算老齢年金 ・25年未満		遺族年金	通算遺族年金
厚生年金保険（第1号）計	61,537	90,921	26,197	95,922	84,385	-
旧共済組合を除く	61,543	90,921	26,201	95,922	84,387	-
旧 法	15,988	*	11,594	-	-	-
新 法	61,551	90,921	26,207	95,922	84,387	・
基礎または定額あり	98,095	138,269	61,634	・	・	・
基礎繰上げあり	97,935	123,161	63,261	・	・	・
基礎繰上げなし	98,292	169,124	60,339	・	・	・
基礎及び定額なし	29,112	60,615	15,070	・	・	・
船員保険（旧法）	-	-	-	-	-	-
旧共済組合 計	7,299	-	7,371	-	*	-
旧 法	*	-	*	-	-	-
新 法	6,662	-	6,682	-	*	・
国民年金 計	58,525	57,524	21,884	75,321	66,117	・
（再掲）基礎のみ共済なし・旧国年	64,816	59,355	22,529	74,460	64,242	・
旧法拋出制	29,088	-	*	-	29,337	・
新法基礎年金	58,589	57,524	21,888	75,321	67,711	・
（再掲）基礎のみ	65,719	63,132	22,635	74,642	71,582	・
（再掲）基礎のみ共済なし	65,094	59,355	22,548	74,460	72,378	・
福祉年金	-	-	・	・	・	・
合 計	62,065	77,437	20,680	83,256	84,035	-

注. 平均年金月額には、同一の年金種別の基礎年金月額を含む。

## 第8表 障害等級別障害年金受給（権）者状況

ア. 令和8年2月末現在

	受給権者				受給者			
	件数	年金総額	(別掲)基礎年金	平均年金月額	件数	年金総額	(別掲)基礎年金	平均年金月額
	人	百万円	百万円	円	人	百万円	百万円	円
厚生年金保険（第1号）計	764,539	553,152	368,027	100,407	567,419	391,177	325,102	105,196
職務／公務上を除く	763,966	551,956	367,967	100,345	566,927	390,044	325,055	105,113
1級	87,617	80,927	87,942	160,613	80,813	74,963	81,287	161,123
2級	339,151	218,732	280,025	122,550	291,822	179,549	243,768	120,883
3級	337,198	252,297	.	62,351	194,292	135,532	.	58,131
職務／公務上	573	1,196	60	182,665	492	1,133	47	199,912
国民年金	2,370,784	2,156,581	.	75,804	2,264,083	2,064,345	.	75,982
1級	704,316	738,522	.	87,381	692,159	725,793	.	87,383
2級	1,666,468	1,418,059	.	70,911	1,571,924	1,338,552	.	70,961

- 注1. 厚生年金保険（第1号）受給（権）者とは、厚生年金保険受給（権）者全体から、共済組合等の組合員等たる厚生年金保険の被保険者期間（平成27年9月以前の共済組合等の組合員等の期間を含む）のみの者を除き、さらに、障害厚生年金受給（権）者について、初診日に共済組合等の組合員等であった者を除いた者をいう。
- 注2. 厚生年金保険（第1号）受給（権）者の年金総額における、平成27年10月以降に受給権が発生した障害厚生年金については、共済組合等の組合員等たる厚生年金保険の被保険者期間（平成27年9月以前の共済組合等の組合員等の期間を含む）を含めて算出している。
- 注3. 厚生年金保険（第1号）受給（権）者の年金総額には障害基礎年金額を含まない。また、平均年金月額には、障害基礎年金月額を含む。
- 注4. 「（別掲）基礎年金」は障害基礎年金額である。ただし、「3級」の受給（権）者に係る障害基礎年金額を含まない。

イ. 令和8年2月新規裁定

	受給権者				受給者			
	件数	年金総額	(別掲)基礎年金	平均年金月額	件数	年金総額	(別掲)基礎年金	平均年金月額
	人	百万円	百万円	円	人	百万円	百万円	円
厚生年金保険（第1号）計	4,487	3,180	1,985	95,922	4,480	3,175	1,985	95,985
職務／公務上を除く	4,487	3,180	1,985	95,922	4,480	3,175	1,985	95,985
1級	390	400	428	177,028	390	400	428	177,028
2級	1,748	1,076	1,557	125,534	1,748	1,076	1,557	125,534
3級	2,349	1,703	.	60,419	2,342	1,698	.	60,435
職務／公務上	-	-	-	-	-	-	-	-
国民年金	8,734	7,894	.	75,321	8,724	7,885	.	75,315
1級	1,449	1,550	.	89,168	1,447	1,548	.	89,157
2級	7,285	6,344	.	72,567	7,277	6,336	.	72,562

- 注1. 厚生年金保険（第1号）受給（権）者とは、厚生年金保険受給（権）者全体から、共済組合等の組合員等たる厚生年金保険の被保険者期間（平成27年9月以前の共済組合等の組合員等の期間を含む）のみの者を除き、さらに、障害厚生年金受給（権）者について、初診日に共済組合等の組合員等であった者を除いた者をいう。
- 注2. 厚生年金保険（第1号）受給（権）者の年金総額における、平成27年10月以降に受給権が発生した障害厚生年金については、共済組合等の組合員等たる厚生年金保険の被保険者期間（平成27年9月以前の共済組合等の組合員等の期間を含む）を含めて算出している。
- 注3. 厚生年金保険（第1号）受給（権）者の年金総額には障害基礎年金額を含まない。また、平均年金月額には、障害基礎年金月額を含む。
- 注4. 「（別掲）基礎年金」は障害基礎年金額である。ただし、「3級」の受給（権）者に係る障害基礎年金額を含まない。

第1表 厚生年金保険（第1号） 都道府県別適用状況、標準報酬月額、賞与支払状況  
（月末現在）

都道府県別	事業所数					船舶所 有者数	被保険者数										標準報酬月額の平均											
							合計					船員を除く合計					平均					船員を除く平均						
	(再掲) 育児休業等あり	(再掲) 短期間労働者 退職加入	(再掲) 任意加入	高齢任意	(再掲) 育児休業等		高齢任意	(再掲) 短期間労働者 退職加入	任意加入	一般男子	女子	坑内員	船員	平均 高齢任意	(再掲) 短期間労働者 退職加入	任意加入	一般男子	女子	坑内員	船員								
																					高齢任意	(再掲) 短期間労働者 任意加入	任意加入	任意加入	任意加入	任意加入		
令和7年9月	2,916,576	130,767	152,237	138,763	13,474	3,906	43,487,226	615	439,106	43,434,950	615	1,190,994	1,177,556	13,438	25,482,842	17,951,726	382	52,276	339,232	263,356	339,095	160,481	160,289	177,347	384,732	274,310	410,895	452,894
10月	2,923,402	133,027	153,222	139,595	13,627	3,914	43,482,477	618	453,290	43,430,134	618	1,203,025	1,189,528	13,497	25,462,113	17,967,641	380	52,343	339,388	266,628	339,251	160,193	160,000	177,131	384,959	274,476	412,142	453,276
11月	2,929,331	135,268	153,598	139,873	13,725	3,914	43,506,894	617	466,634	43,454,877	617	1,212,874	1,199,270	13,604	25,461,095	17,993,403	379	52,017	339,284	266,937	339,148	159,899	159,708	176,702	384,900	274,406	412,280	453,263
12月	2,935,015	137,184	154,057	140,149	13,908	3,887	43,493,495	614	483,664	43,442,426	614	1,216,911	1,203,232	13,679	25,439,568	18,002,480	378	51,069	339,214	267,717	339,081	159,760	159,569	176,517	384,877	274,364	412,577	452,021
令和8年1月	2,942,962	140,710	154,558	140,445	14,113	3,885	43,430,206	614	497,441	43,379,249	614	1,222,434	1,208,552	13,882	25,389,387	17,989,485	377	50,957	339,371	265,801	339,239	159,827	159,646	175,585	385,100	274,511	413,220	451,822
2月	2,947,783	144,772	154,855	140,590	14,265	3,876	43,397,368	609	517,114	43,346,314	609	1,225,968	1,212,054	13,914	25,362,773	17,983,166	375	51,054	339,720	263,957	339,588	160,955	160,784	175,826	385,391	274,989	414,571	451,877
北海道	119,618	3,938	6,203	5,682	521	227	1,307,052	32	9,430	1,304,980	32	28,577	28,214	363	748,286	556,604	90	2,072	306,095	272,250	305,873	152,427	152,202	169,923	345,116	253,097	419,889	446,310
青森	21,022	994	1,444	1,355	89	75	290,824	4	1,996	290,149	4	8,091	8,006	85	157,124	133,025	-	675	270,459	249,500	270,154	139,080	138,961	150,376	306,861	226,797	-	401,561
岩手	20,726	1,058	1,526	1,407	119	38	279,646	-	2,053	279,310	-	7,148	7,061	87	154,150	125,160	-	336	273,826	-	273,666	140,334	139,913	174,437	309,896	229,043	-	407,208
宮城	45,852	1,992	2,447	2,260	187	101	562,749	4	4,947	561,661	4	10,893	10,744	149	335,535	226,124	2	1,088	307,267	160,500	307,008	147,538	147,151	175,463	348,114	246,010	*	441,000
秋田	17,165	700	1,353	1,257	96	34	230,877	1	1,527	230,727	1	6,860	6,805	55	122,773	107,952	2	150	268,882	*	268,832	136,713	136,399	175,673	305,760	226,831	*	346,427
山形	20,419	1,070	1,367	1,222	145	31	265,650	-	2,088	265,548	-	4,946	4,822	124	147,560	117,970	18	102	278,691	-	278,677	138,385	138,161	147,097	316,394	231,478	414,444	317,196
福島	38,526	1,587	2,125	1,975	150	59	464,094	1	4,014	463,628	1	11,518	11,017	141	255,870	207,755	3	466	288,515	*	288,367	135,013	134,750	155,603	329,260	238,001	343,333	436,361
茨城	51,399	2,301	2,920	2,726	194	38	600,382	18	5,337	599,602	18	17,105	16,919	186	352,380	247,221	1	780	315,582	293,667	315,407	157,948	157,770	174,108	356,327	257,080	*	450,274
栃木	38,062	1,483	1,835	1,699	136	-	437,283	4	3,619	437,283	4	8,256	8,211	135	253,474	183,805	4	-	314,063	285,000	314,063	150,256	149,787	180,904	356,030	256,187	427,500	-
群馬	41,099	1,865	2,375	2,255	120	-	526,679	4	4,531	526,679	4	9,765	9,629	136	312,458	214,221	-	-	311,482	247,500	311,482	144,442	144,159	164,456	352,386	251,820	-	-
埼玉県	134,744	4,986	5,479	5,034	445	2	1,406,134	84	13,090	1,406,130	84	48,155	47,597	558	828,174	577,955	1	4	328,051	290,667	328,050	155,493	155,420	161,703	371,423	265,899	*	500,000
千葉県	110,706	4,068	4,556	4,160	396	81	1,183,924	37	12,709	1,182,823	37	68,480	68,068	412	650,843	531,979	1	1,101	322,891	315,405	322,903	168,893	168,837	178,102	367,763	268,020	*	390,290
東京都	581,057	33,071	32,240	28,529	3,711	169	13,463,892	143	198,983	13,457,913	143	412,962	409,695	3,267	7,863,859	5,993,590	122	5,961	379,325	281,566	379,263	171,553	171,313	201,590	429,509	308,628	417,525	518,430
神奈川県	182,968	6,898	7,048	6,199	849	131	2,150,455	65	21,106	2,147,741	65	68,132	67,166	966	1,348,564	799,176	1	2,714	361,192	268,831	361,025	172,051	171,763	192,062	402,883	290,391	*	493,332
新潟	41,854	2,377	2,700	2,450	250	34	665,522	1	7,494	665,168	1	18,141	17,831	310	388,968	276,200	-	354	305,145	*	305,070	140,469	140,333	148,297	349,429	242,600	-	446,542
富山	21,167	1,275	1,367	1,227	140	24	339,957	-	3,403	339,864	-	7,092	6,946	146	204,199	135,665	-	93	321,618	-	321,641	139,977	139,690	153,603	365,833	255,125	-	236,946
石川県	25,860	1,489	1,532	1,415	117	111	331,386	-	3,656	330,989	-	8,118	7,966	152	188,087	142,901	1	397	307,463	-	307,424	148,732	148,688	151,053	350,836	250,283	*	338,758
福井	17,794	1,140	1,081	977	104	74	224,985	-	2,731	224,630	-	5,327	5,273	54	125,326	99,304	-	355	304,119	-	304,176	142,595	142,694	132,889	350,593	245,596	-	267,944
山梨	18,642	848	1,152	1,075	77	-	194,429	-	2,015	194,429	-	4,085	4,023	62	112,136	82,292	1	-	312,852	-	312,852	156,836	156,688	166,452	358,113	251,177	*	-
長野	43,497	2,097	2,401	2,197	204	-	559,992	1	5,519	559,992	1	16,356	15,930	426	320,978	239,014	-	-	310,044	*	310,044	144,831	144,455	158,892	356,204	248,054	-	-
岐阜	42,438	2,052	2,355	2,187	168	-	554,560	7	5,452	554,560	7	16,665	16,471	194	325,176	229,323	61	-	311,294	169,143	311,294	141,337	141,010	169,103	358,856	243,821	426,393	-
静岡県	74,185	3,638	4,115	3,755	360	70	1,023,227	3	9,952	1,022,136	3	21,553	21,213	340	614,388	407,748	-	1,091	325,181	305,333	325,032	150,307	149,997	169,665	370,018	257,248	-	464,700
愛知県	166,002	9,012	8,776	8,100	676	60	2,686,886	22	31,807	2,685,943	22	64,580	63,665	915	1,728,627	957,316	-	943	351,127	235,727	351,095	157,970	157,933	160,566	395,726	270,506	-	440,216
三重	33,189	1,711	1,747	1,601	146	48	413,301	1	4,403	412,612	1	11,383	11,214	169	235,949	176,662	1	689	316,988	*	316,837	157,956	157,538	185,645	362,276	256,151	*	407,083
滋賀	24,556	1,492	1,477	1,358	129	-	302,757	-	3,705	302,757	-	9,142	9,039	103	175,514	127,243	-	-	320,600	-	320,600	153,695	153,511	169,845	367,433	256,001	-	-
東京都	62,778	2,772	2,935	2,574	361	16	750,858	14	8,990	750,786	14	21,389	20,972	417	439,423	311,363	-	72	336,067	215,857	336,065	163,531	163,527	163,741	380,451	273,425	-	352,083
大阪府	255,872	13,200	12,084	10,943	1,141	113	3,796,096	66	50,776	3,793,419	66	93,084	92,005	1,079	2,269,320	1,524,089	10	2,677	350,951	239,909	350,861	162,315	162,210	171,296	395,010	285,124	477,000	478,560
兵庫県	106,867	5,044	5,259	4,731	528	228	1,240,781	28	13,889	1,237,690	28	31,831	31,394	437	728,317	509,369	4	3,091	333,636	245,071	333,273	160,435	160,316	168,979	377,631	269,848	327,500	479,067
奈良	21,824	886	1,067	979	88	-	211,048	1	2,109	211,048	1	5,701	5,623	78	117,337	93,710	1	-	310,224	-	310,224	157,656	157,584	162,846	348,920	261,769	*	-
和歌山	17,938	816	908	819	89	35	200,219	1	2,036	199,916	1	7,303	7,225	78														

第1表(続) 厚生年金保険(第1号) 都道府県別適用状況、標準報酬月額、賞与支払状況

都道府県別	事業所数		船舶所 有者数	被保険者数										標準賞与額の平均											
				合計	船員を除く合計				一般男子	女子	坑内員	船員	平均	船員を除く平均				一般男子	女子	坑内員	船員				
					(再掲) 短時間労働者									(再掲) 短時間労働者								(再掲) 短時間労働者			
					強制加入	任意加入	強制加入	任意加入						強制加入	任意加入	強制加入	任意加入					強制加入	任意加入	強制加入	任意加入
令和7年9月	108,000	3,686	3,457	229	52	1,572,709	1,572,282	21,506	21,165	341	950,328	621,950	4	427	296,762	296,754	86,934	85,596	170,035	345,469	222,318	487,500	324,251		
10月	69,667	2,620	2,481	139	43	1,251,371	1,250,906	20,040	19,788	252	756,529	494,365	12	465	282,051	282,064	76,214	74,781	188,750	333,147	203,897	48,500	248,516		
11月	53,363	1,879	1,766	113	42	910,917	910,329	12,551	12,390	161	562,623	347,692	14	588	326,837	326,557	88,393	86,553	229,969	383,008	235,221	50,714	760,034		
12月	648,901	38,113	35,524	2,589	1,841	24,097,662	24,067,343	436,986	432,391	4,595	14,726,051	9,341,006	286	30,319	550,106	550,006	150,557	150,069	196,429	642,726	403,835	518,745	629,276		
令和8年1月	314,748	11,520	10,764	756	44	4,728,298	4,728,038	118,924	117,599	1,325	2,646,023	2,081,985	30	260	334,116	334,125	182,643	182,536	192,171	384,391	270,241	344,267	178,562		
2月	91,386	5,630	5,438	192	47	1,825,710	1,825,059	39,997	39,740	257	1,035,998	788,976	85	651	238,859	238,844	144,846	144,510	196,735	275,435	190,794	269,165	282,071		
北海道	4,186	214	206	8	2	60,388	60,382	933	923	10	33,653	26,648	81	6	218,943	218,948	109,209	108,857	141,700	258,710	168,546	281,000	168,333		
青森	654	29	28	1	-	8,202	8,202	107	105	2	4,123	4,079	-	-	226,250	226,250	216,729	217,086	*	263,156	188,946	-	-		
岩手	646	41	40	1	-	8,356	8,356	127	126	1	4,965	3,391	-	-	330,708	330,708	213,409	214,627	*	405,336	221,440	-	-		
宮城	1,351	66	65	1	-	23,931	23,931	425	425	-	14,211	9,720	-	-	161,671	161,671	88,671	88,671	-	178,016	137,773	-	-		
秋田	462	32	31	1	-	6,682	6,682	201	200	1	2,924	3,758	-	-	188,100	188,100	40,915	40,120	*	249,755	140,128	-	-		
山形	807	43	39	4	-	10,113	10,113	214	210	4	5,089	5,024	-	-	266,063	266,063	183,481	183,310	192,500	293,777	237,991	-	-		
福島	1,371	123	123	-	-	16,418	16,418	461	461	-	8,444	8,444	-	-	192,286	192,286	181,772	181,772	-	228,186	158,385	-	-		
茨城	1,648	339	336	3	-	23,105	23,105	486	481	5	12,985	10,120	-	-	178,070	178,070	268,228	269,992	98,600	185,683	168,301	-	-		
栃木	1,100	40	38	2	-	15,105	15,105	331	325	6	9,250	5,855	-	-	227,224	227,224	80,190	81,209	25,000	250,609	190,279	-	-		
群馬	1,320	49	46	3	-	15,187	15,187	179	174	5	8,687	6,500	-	-	281,051	281,051	118,419	116,408	188,400	322,170	226,096	-	-		
埼玉県	3,255	205	198	7	-	56,369	56,369	2,856	2,846	10	30,266	26,103	-	-	207,225	207,225	131,766	131,178	299,300	235,414	174,541	-	-		
千葉県	2,552	246	239	7	3	55,343	55,295	3,201	3,186	15	24,120	21,175	-	48	153,760	153,033	99,445	99,554	76,467	209,266	109,526	-	990,875		
東京都	18,785	949	909	40	6	676,417	676,358	10,725	10,680	45	400,178	276,180	-	59	235,761	235,770	70,009	69,180	266,689	265,082	193,298	-	130,661		
神奈川県	4,588	280	267	13	3	91,511	91,402	2,149	2,136	13	56,534	34,868	-	109	252,633	252,807	219,322	218,860	295,077	279,448	209,611	-	106,798		
新潟	1,406	67	66	1	-	25,152	25,152	280	279	1	13,383	11,769	-	-	180,694	180,694	264,936	265,129	*	226,225	128,920	-	-		
富山	706	45	43	2	-	7,720	7,720	91	86	5	4,668	3,052	-	-	259,397	259,397	497,879	512,174	252,000	282,695	223,763	-	-		
石川	860	33	32	1	-	8,085	8,085	228	227	1	4,417	3,668	-	-	269,734	269,734	91,149	91,427	*	313,438	217,107	-	-		
福井	623	48	47	1	-	6,071	6,071	318	317	1	3,473	2,598	-	-	269,687	269,687	303,906	303,918	*	291,114	241,045	-	-		
山梨	527	39	37	2	-	9,661	9,661	278	276	2	5,012	4,649	-	-	229,633	229,633	98,867	99,366	*	313,566	139,132	-	-		
長野	1,420	119	117	2	-	18,277	18,277	318	317	1	10,994	8,183	-	-	355,630	355,630	168,358	164,022	*	418,397	278,204	-	-		
岐阜	1,388	60	58	2	-	19,298	19,298	387	385	2	10,472	8,822	4	-	247,969	247,969	48,556	46,426	*	314,062	169,621	13,250	-		
静岡県	2,279	173	169	4	-	36,376	36,376	871	867	4	21,328	15,048	-	-	262,685	262,685	128,568	127,610	336,250	335,767	159,103	-	-		
愛知県	5,253	253	242	11	2	100,554	100,537	2,315	2,296	19	61,153	39,384	-	17	289,150	289,189	243,698	244,214	181,368	324,654	234,120	-	58,353		
三重	1,037	33	32	1	1	13,246	13,197	118	117	1	8,108	5,089	-	49	414,293	415,790	83,890	84,350	*	522,346	246,021	-	11,102		
滋賀	864	54	52	2	-	20,348	20,348	154	147	7	13,576	6,772	-	-	664,329	664,329	153,656	154,034	145,714	810,504	371,289	-	-		
京都市	1,856	84	82	2	1	30,135	30,131	1,641	1,640	1	15,035	15,096	-	4	217,613	217,641	142,158	141,810	*	243,663	191,724	-	7,500		
大阪府	7,110	336	320	16	3	145,241	145,210	2,457	2,439	18	83,756	61,454	-	31	192,067	192,082	109,267	108,836	167,667	220,065	153,943	-	124,645		
兵庫県	3,607	231	224	7	2	47,169	47,166	1,248	1,238	10	23,747	23,419	-	3	277,683	277,684	201,079	201,895	100,000	325,583	229,113	-	268,333		
奈良	625	54	53	1	-	9,191	9,191	204	203	1	4,433	4,758	-	-	337,990	337,990	226,451	225,714	*	348,457	328,238	-	-		
和歌山	544	36	36	-	1	7,292	7,287	147	147	-	3,829	3,458	-	5	271,283	270,480	304,810	304,810	-	289,767	249,124	-	1,441,200		
鳥取	417	29	29	-	-	5,286	5,286	89	89	-	2,505	2,781	-	-	263,031	263,031	176,416	176,416	-	260,714	265,119	-	-		
島根	474	30	28	2	-	6,982	6,982	420	418	2	3,498	3,484	-	-	191,403	191,403	52,650	52,400	*	228,246	154,412	-	-		
岡山	1,348	63	56	7	2	17,985	17,941	129	114	15	8,039	8,039	-	44	221,250	220,411	80,202	66,219	186,467	271,842	157,062	-	563,182		
広島	1,886	107	102	5	5	28,141	28,016	421	411	10	16,075	11,941	-	125	214,258	214,211	128,314	128,844	106,500	247,613	169,247	-	224,760		
山口	765	40	38	2	2	8,356	8,331	112	110	2	4,594	3,737	-	25	271,832	272,230	163,107	163,936	*	301,609	236,114	-	139,200		
徳島	376	11	9	2	-	4,317	4,317	15	11	4	2,309	2,008	-	-	264,565	264,565	132,467	118,455	171,000	302,683	220,733	-	-		
香川県	629	38	35	3	1	9,352	9,349	101	98	3	4,051	4,051	-	3	292,488	292,499	144,703	143,214	193,333	348,854	218,797	-	256,667		
愛媛	817	50	49	1	5	11,872	11,849	141	139	2	7,031	4,818	-	23	169,063	168,491	61,688	60,396	*	193,527	131,955	-	464,130		
高松	411	28	24	4	-	3,529	3,529	68	65	3	1,877	1,877	-	-	241,693	241,693	151,250	152,277	129,000	279,631	208,303	-	-		
福岡	4,113	256	245	11	-	66,454	66,454	2,386	2,373	13	35,500	30,954	-	-	232,894	232,894	305,105	305,546	224,615	255,953	206,448	-	-		
佐賀	565	40	40	-	-	8,673	8,673	138	138	-	4,333	4,340	-	-	230,671	230,671	228,181	228,181	-	245,606	215,760	-	-		
熊本	920	69	69	-	2	15,049	15,020	643	643	-	6,413	8,607	-	29	208,132	206,621	55,815	55,815	-	268,713	160,357	-	990,517		
長崎</																									

第2表 厚生年金保険（第1号） 標準報酬月額別被保険者数  
（月末現在）

標準報酬月額別被保険者数

標準報酬月額	合計		船員を除く合計		一般男子	女子	坑内員	船員
		割合(%)		割合(%)				
万円								
総計	43,397,368	100.00	43,346,314	100.00	25,362,773	17,983,166	375	51,054
8.8	336,554	0.78	336,351	0.78	205,849	130,501	1	203
9.8	214,854	0.50	214,707	0.50	115,846	98,860	1	147
10.4	68,535	0.16	68,519	0.16	18,025	50,494	-	16
11.0	117,116	0.27	117,078	0.27	29,998	87,080	-	38
11.8	190,678	0.44	190,630	0.44	51,542	139,087	1	48
小計	927,737	2.14	927,285	2.14	421,260	506,022	3	452
12.6	212,955	0.49	212,912	0.49	48,612	164,300	-	43
13.4	274,260	0.63	274,201	0.63	63,998	210,203	-	59
14.2	322,540	0.74	322,480	0.74	74,166	248,314	-	60
15.0	538,998	1.24	538,745	1.24	162,062	376,683	-	253
16.0	606,392	1.40	606,288	1.40	148,257	458,030	1	104
小計	1,955,145	4.51	1,954,626	4.51	497,095	1,457,530	1	519
17.0	775,959	1.79	775,683	1.79	199,752	575,931	-	276
18.0	998,254	2.30	997,638	2.30	287,448	710,189	1	616
19.0	1,109,507	2.56	1,109,156	2.56	322,522	786,631	3	351
20.0	2,121,156	4.89	2,120,076	4.89	740,219	1,379,855	2	1,080
22.0	2,729,409	6.29	2,728,346	6.29	991,609	1,736,736	1	1,063
小計	7,734,285	17.82	7,730,899	17.84	2,541,550	5,189,342	7	3,386
24.0	2,851,076	6.57	2,849,996	6.57	1,179,370	1,670,620	6	1,080
26.0	3,058,926	7.05	3,057,511	7.05	1,452,728	1,604,776	7	1,415
28.0	2,790,634	6.43	2,789,286	6.43	1,448,613	1,340,665	8	1,348
30.0	2,807,291	6.47	2,805,137	6.47	1,615,425	1,189,695	17	2,154
32.0	2,341,336	5.40	2,339,791	5.40	1,437,322	902,441	28	1,545
小計	13,849,263	31.91	13,841,721	31.93	7,133,458	6,708,197	66	7,542
34.0	2,091,746	4.82	2,090,014	4.82	1,370,455	719,530	29	1,732
36.0	1,994,356	4.60	1,992,026	4.60	1,381,271	610,716	39	2,330
38.0	2,073,336	4.78	2,070,648	4.78	1,500,822	569,785	41	2,688
41.0	2,197,569	5.06	2,194,033	5.06	1,659,219	534,777	37	3,536
44.0	1,713,779	3.95	1,710,475	3.95	1,346,716	363,731	28	3,304
小計	10,070,786	23.21	10,057,196	23.20	7,258,483	2,798,539	174	13,590
47.0	1,354,613	3.12	1,351,413	3.12	1,096,877	254,508	28	3,200
50.0	1,263,661	2.91	1,260,247	2.91	1,032,590	227,631	26	3,414
53.0	906,837	2.09	904,026	2.09	765,411	138,592	23	2,811
56.0	765,501	1.76	763,013	1.76	653,753	109,252	8	2,488
59.0	690,787	1.59	688,538	1.59	590,232	98,297	9	2,249
小計	4,981,399	11.48	4,967,237	11.46	4,138,863	828,280	94	14,162
62.0	519,986	1.20	518,147	1.20	452,035	66,094	18	1,839
65.0	3,358,767	7.74	3,349,203	7.73	2,920,029	429,162	12	9,564
小計	3,878,753	8.94	3,867,350	8.92	3,372,064	495,256	30	11,403

第2表(続) 厚生年金保険(第1号) 標準報酬月額別被保険者数(短時間労働者)  
(月末現在)

標準報酬月額別被保険者数				
標準報酬月額	合計		男子	女子
		割合(%)		
万円				
総計	1,225,968	100.00	279,544	946,424
8.8	22,233	1.81	5,798	16,435
9.8	38,016	3.10	9,114	28,902
10.4	42,729	3.49	9,378	33,351
11.0	70,556	5.76	14,778	55,778
11.8	99,427	8.11	20,096	79,331
小計	272,961	22.26	59,164	213,797
12.6	109,328	8.92	21,438	87,890
13.4	112,350	9.16	21,418	90,932
14.2	106,089	8.65	20,706	85,383
15.0	105,919	8.64	21,311	84,608
16.0	96,625	7.88	19,915	76,710
小計	530,311	43.26	104,788	425,523
17.0	78,203	6.38	17,028	61,175
18.0	64,091	5.23	14,761	49,330
19.0	52,888	4.31	12,447	40,441
20.0	61,129	4.99	15,577	45,552
22.0	55,387	4.52	15,401	39,986
小計	311,698	25.42	75,214	236,484
24.0	34,053	2.78	10,126	23,927
26.0	23,109	1.88	7,663	15,446
28.0	14,648	1.19	5,235	9,413
30.0	10,456	0.85	3,985	6,471
32.0	7,049	0.57	2,840	4,209
小計	89,315	7.29	29,849	59,466
34.0	4,761	0.39	1,993	2,768
36.0	3,572	0.29	1,627	1,945
38.0	2,891	0.24	1,426	1,465
41.0	2,369	0.19	1,216	1,153
44.0	1,498	0.12	738	760
小計	15,091	1.23	7,000	8,091
47.0	1,016	0.08	548	468
50.0	717	0.06	409	308
53.0	505	0.04	305	200
56.0	455	0.04	257	198
59.0	336	0.03	184	152
小計	3,029	0.25	1,703	1,326
62.0	283	0.02	163	120
65.0	3,280	0.27	1,663	1,617
小計	3,563	0.29	1,826	1,737

注. 被保険者数の男子には、坑内員を含む。

第3表 厚生年金保険（第1号） 標準賞与額別被保険者数

(月末現在)

標準賞与額別被保険者数

標準賞与額	合計		船員を除く合計		一般男子	女子	坑内員	船員
		割合(%)		割合(%)				
総計	1,825,710	100.00	1,825,059	100.00	1,035,998	788,976	85	651
万円以上								
万円未満								
0.1 ~ 5	756,380	41.43	756,164	41.43	389,055	367,105	4	216
5 ~ 10	173,923	9.53	173,893	9.53	98,074	75,819	-	30
10 ~ 15	123,464	6.76	123,402	6.76	73,726	49,675	1	62
15 ~ 20	93,511	5.12	93,445	5.12	53,379	40,065	1	66
20 ~ 25	96,156	5.27	96,095	5.27	55,716	40,374	5	61
小計	1,243,434	68.11	1,242,999	68.11	669,950	573,038	11	435
25 ~ 30	77,355	4.24	77,332	4.24	42,541	34,743	48	23
30 ~ 35	69,884	3.83	69,843	3.83	43,704	26,116	23	41
35 ~ 40	43,556	2.39	43,551	2.39	29,736	13,812	3	5
40 ~ 45	51,538	2.82	51,529	2.82	30,131	21,398	-	9
45 ~ 50	47,177	2.58	47,175	2.58	24,757	22,420	△ 2	2
小計	289,510	15.86	289,430	15.86	170,869	118,489	72	80
50 ~ 55	49,239	2.70	49,203	2.70	25,986	23,215	2	36
55 ~ 60	29,153	1.60	29,146	1.60	16,417	12,729	-	7
60 ~ 65	21,395	1.17	21,383	1.17	13,493	7,890	-	12
65 ~ 70	18,090	0.99	18,083	0.99	10,938	7,145	-	7
70 ~ 75	19,830	1.09	19,827	1.09	12,607	7,220	-	3
小計	137,707	7.54	137,642	7.54	79,441	58,199	2	65
75 ~ 80	16,781	0.92	16,779	0.92	11,085	5,694	-	2
80 ~ 85	14,918	0.82	14,915	0.82	9,814	5,101	-	3
85 ~ 90	12,205	0.67	12,204	0.67	8,381	3,823	-	1
90 ~ 95	9,855	0.54	9,847	0.54	6,889	2,958	-	8
95 ~ 100	6,758	0.37	6,756	0.37	4,963	1,793	-	2
小計	60,517	3.31	60,501	3.32	41,132	19,369	-	16
100 ~ 105	11,098	0.61	11,084	0.61	8,466	2,618	-	14
105 ~ 110	5,390	0.30	5,388	0.30	3,976	1,412	-	2
110 ~ 115	5,836	0.32	5,834	0.32	4,193	1,641	-	2
115 ~ 120	4,016	0.22	4,016	0.22	3,184	832	-	-
120 ~ 125	4,607	0.25	4,603	0.25	3,568	1,035	-	4
小計	30,947	1.70	30,925	1.69	23,387	7,538	-	22
125 ~ 130	3,106	0.17	3,106	0.17	2,444	662	-	-
130 ~ 135	3,069	0.17	3,068	0.17	2,424	644	-	1
135 ~ 140	2,452	0.13	2,449	0.13	1,937	512	-	3
140 ~ 145	2,607	0.14	2,607	0.14	1,956	651	-	-
145 ~ 150	2,264	0.12	2,264	0.12	1,820	444	-	-
小計	13,498	0.74	13,494	0.74	10,581	2,913	-	4
150 ~	50,097	2.74	50,068	2.74	40,638	9,430	-	29

第3表(続) 厚生年金保険(第1号) 標準賞与額別被保険者数(短時間労働者)  
(月末現在)

標準賞与額		標準賞与額別被保険者数			
		合計		男子	女子
		割合(%)			
総計		39,997	100.00	7,794	32,203
万円以上	万円未満				
0.1	～ 5	25,773	64.44	5,370	20,403
5	～ 10	1,903	4.76	380	1,523
10	～ 15	1,356	3.39	273	1,083
15	～ 20	615	1.54	17	598
20	～ 25	△ 1,074	△ 2.69	△ 39	△ 1,035
小計		28,573	71.44	6,001	22,572
25	～ 30	1,894	4.74	176	1,718
30	～ 35	△ 75	△ 0.19	△ 43	△ 32
35	～ 40	△ 502	△ 1.26	△ 426	△ 76
40	～ 45	2,750	6.88	321	2,429
45	～ 50	3,619	9.05	913	2,706
小計		7,686	19.22	941	6,745
50	～ 55	2,364	5.91	492	1,872
55	～ 60	580	1.45	121	459
60	～ 65	300	0.75	62	238
65	～ 70	188	0.47	71	117
70	～ 75	15	0.04	8	7
小計		3,447	8.62	754	2,693
75	～ 80	86	0.22	26	60
80	～ 85	51	0.13	22	29
85	～ 90	18	0.05	4	14
90	～ 95	38	0.10	3	35
95	～ 100	31	0.08	13	18
小計		224	0.56	68	156
100	～ 105	20	0.05	3	17
105	～ 110	2	0.01	3	△ 1
110	～ 115	8	0.02	△ 2	10
115	～ 120	10	0.03	8	2
120	～ 125	1	0.00	1	-
小計		41	0.10	13	28
125	～ 130	3	0.01	3	-
130	～ 135	2	0.01	1	1
135	～ 140	2	0.01	1	1
140	～ 145	1	0.00	1	-
145	～ 150	3	0.01	2	1
小計		11	0.03	8	3
150	～	15	0.04	9	6

注. 被保険者数の男子には、坑内員を含む。

第4表 厚生年金保険（第1号） 都道府県別年金受給権者状況（厚生年金保険計）  
（月末現在）

都道府県別	合 計			老 齢 年 金			通 算 老 齢 年 金 ・25 年 未 満			障 害 年 金			遺 族 年 金			通算遺族年金	
	件数	年金額	(別掲)基礎年金額	件数	年金額	(別掲)基礎年金額	件数	年金額	(別掲)基礎年金額	件数	年金額	(別掲)基礎年金額	件数	年金額	(別掲)基礎年金額	件数	年金額
		千円	千円		千円	千円		千円	千円		千円	千円		千円	千円		千円
令和7年9月	37,495,687	27,409,975,536	21,295,764,390	16,019,755	17,999,920,787	11,495,962,785	14,495,415	2,741,479,738	9,331,008,096	753,353	547,372,722	362,347,091	6,215,015	6,117,566,015	106,446,418	12,149	3,636,274
10月	37,511,762	27,434,502,584	21,333,939,268	16,030,074	18,017,298,369	11,529,695,924	14,490,046	2,742,143,620	9,332,528,864	756,135	548,972,643	363,839,116	6,223,485	6,122,488,505	107,875,364	12,022	3,599,446
11月	37,495,278	27,398,443,797	21,351,903,645	16,009,369	17,981,810,385	11,539,037,621	14,491,602	2,743,055,061	9,339,120,679	757,911	549,818,298	364,726,919	6,224,490	6,120,193,638	109,018,426	11,906	3,566,415
12月	37,486,912	27,366,334,011	21,373,532,799	15,990,340	17,946,498,802	11,550,332,815	14,495,659	2,744,614,044	9,347,249,201	759,949	550,841,772	365,766,273	6,229,184	6,120,847,312	110,184,510	11,780	3,532,800
令和8年1月	37,479,431	27,335,880,041	21,412,367,014	15,970,951	17,911,223,215	11,572,511,071	14,498,919	2,746,023,383	9,361,502,399	762,363	552,079,628	366,896,419	6,235,572	6,123,065,008	111,457,124	11,630	3,488,806
2月	37,464,054	27,296,094,225	21,432,756,424	15,946,723	17,869,310,750	11,583,664,441	14,502,184	2,747,290,860	9,368,392,359	764,539	553,151,564	368,027,084	6,239,106	6,122,889,023	112,672,541	11,502	3,452,028
北海道	1,718,041	1,067,729,928	949,424,873	654,704	664,725,897	464,585,782	733,746	126,795,126	465,805,906	34,855	24,100,518	14,726,382	294,142	251,961,838	4,306,802	594	146,549
青森県	421,582	217,387,070	234,162,046	157,122	134,909,667	112,314,427	186,820	30,366,618	116,629,238	7,904	5,065,513	4,053,209	69,598	47,011,004	1,165,173	138	34,267
岩手県	417,975	248,688,469	247,157,311	183,399	163,429,268	135,808,452	155,690	27,080,619	106,271,283	8,205	5,400,071	3,774,000	70,570	52,751,195	1,303,576	111	27,316
宮城県	684,709	468,007,669	400,559,282	301,203	313,820,140	220,718,425	260,465	47,490,641	171,443,903	13,284	9,357,413	6,219,704	109,590	97,293,734	2,177,250	167	45,741
秋田県	366,833	210,920,781	211,021,929	160,566	136,587,237	116,562,594	136,867	22,706,882	90,460,467	6,738	4,418,902	2,968,973	62,535	45,176,733	1,849,995	127	30,887
山形県	371,248	229,622,787	223,975,446	182,643	159,081,592	134,596,309	123,680	21,661,986	84,933,537	7,187	4,731,792	3,394,619	57,635	44,120,304	1,050,981	103	27,112
福島県	616,144	404,117,740	363,149,376	290,923	275,544,270	212,844,557	216,797	40,508,829	142,877,492	12,125	8,256,025	5,469,692	96,141	79,767,469	1,957,635	158	41,147
茨城県	844,639	609,809,693	496,056,297	362,307	411,617,602	266,453,520	335,585	62,737,696	219,111,016	14,766	10,770,671	7,731,101	131,807	120,633,594	2,760,661	174	50,131
栃木県	587,127	418,911,506	344,599,164	259,353	284,841,231	190,698,437	225,760	42,971,406	146,562,721	10,809	7,789,107	5,458,574	91,081	83,274,876	1,879,431	124	34,885
群馬県	606,167	421,638,723	361,584,928	260,897	281,665,350	193,084,419	238,778	45,660,790	160,572,492	11,468	8,172,961	6,056,993	94,874	86,098,226	1,871,023	150	41,396
埼玉県	2,054,581	1,609,797,573	1,177,175,165	845,486	1,055,319,073	616,105,461	829,512	164,145,937	534,817,739	38,462	29,144,702	19,694,041	340,653	361,031,806	6,557,923	468	156,055
千葉県	1,764,906	1,419,145,469	1,016,534,707	726,813	932,173,940	532,645,693	707,921	137,176,551	460,922,633	34,811	25,887,778	17,415,110	295,603	323,780,983	5,551,271	388	126,216
東京都	3,161,786	2,563,613,780	1,755,992,229	1,275,399	1,649,876,668	906,724,850	1,288,079	278,337,869	804,628,000	67,800	52,041,716	33,785,512	528,730	582,915,327	10,853,867	1,268	442,199
神奈川県	2,468,594	2,117,153,475	1,400,865,663	1,022,492	1,381,771,372	745,413,858	969,396	193,666,946	622,744,465	50,433	39,335,319	25,015,399	425,654	502,157,857	7,691,941	619	221,982
新潟県	772,648	530,924,415	467,269,366	380,807	382,136,909	284,819,608	249,035	46,140,968	173,763,580	15,459	10,639,802	6,458,014	127,137	111,408,353	2,228,803	210	58,385
富山県	369,440	283,585,996	221,589,548	190,058	193,739,694	142,144,263	106,230	20,063,939	75,173,559	7,165	5,126,890	3,275,766	65,870	64,624,581	995,959	117	30,892
石川県	367,209	260,847,567	218,668,850	175,200	174,926,973	128,908,605	123,223	24,035,782	84,975,584	7,962	5,534,301	3,760,537	60,678	56,308,528	1,024,124	146	41,983
福井県	259,838	191,890,375	156,432,086	136,524	134,692,708	100,934,397	76,283	15,327,875	52,500,581	5,634	3,975,528	2,290,655	41,313	37,871,707	706,453	84	22,557
山梨県	256,374	169,458,303	150,934,147	108,666	113,363,976	79,356,878	104,216	20,452,573	68,498,353	4,551	3,212,118	2,331,158	38,874	32,411,779	747,758	67	17,857
長野県	714,206	509,556,929	434,416,445	338,155	346,985,810	251,132,270	249,547	50,308,780	173,725,398	15,395	10,653,033	7,691,029	110,920	101,653,366	1,867,748	189	45,940
岐阜県	640,290	457,648,702	375,950,597	274,834	299,852,905	204,096,088	242,340	46,388,220	164,331,513	12,447	9,072,439	5,732,304	110,470	102,272,588	1,790,692	199	62,550
静岡県	1,203,074	917,189,519	715,527,560	554,764	618,874,099	410,963,232	429,453	85,009,435	290,352,445	23,381	17,102,233	10,711,356	195,086	196,083,718	3,500,528	390	120,033
愛知県	2,049,565	1,630,960,454	1,177,750,010	876,785	1,074,890,176	647,015,546	770,880	147,239,720	501,407,711	45,331	33,767,994	22,500,377	355,991	374,878,376	6,825,876	578	184,187
三重県	564,242	418,695,800	333,036,401	251,202	279,545,768	186,416,329	206,861	38,463,750	139,593,998	11,534	8,345,680	5,522,288	94,495	92,096,895	1,504,686	150	43,706
滋賀県	422,646	325,699,407	250,729,443	192,089	220,094,388	142,423,129	152,632	29,098,247	102,946,323	8,569	6,372,814	3,932,794	69,220	70,294,500	1,427,197	136	39,458
京都府	748,916	546,495,498	416,860,976	309,286	351,663,508	220,061,237	298,197	57,503,115	187,977,427	15,011	11,096,694	6,749,272	126,089	126,132,780	2,073,040	333	99,402
大阪府	2,440,060	1,841,592,229	1,309,040,405	961,313	1,152,871,559	678,525,418	990,271	193,277,609	596,345,966	55,163	40,866,546	26,827,605	432,522	454,306,873	7,341,216	791	269,642
兵庫県	1,669,520	1,304,514,319	935,643,933	690,601	838,891,902	500,875,151	649,857	120,381,777	414,013,629	31,942	24,356,344	16,004,638	296,593	320,721,741	4,750,515	527	162,555
奈良県	418,293	319,952,279	237,873,187	167,237	208,622,802	122,378,499	170,666	30,032,474	110,441,131	7,832	5,877,652	3,937,985	72,423	75,377,677	1,115,573	135	41,673
和歌山県	297,644	196,061,560	162,884,597	115,011	123,079,236	81,993,227	123,677	21,249,454	77,513,778	5,777	4,161,638	2,606,417	53,039	47,532,151	771,175	140	39,081
鳥取県	196,122	126,840,080	116,307,076	95,570	85,977,100	70,009,583	64,594	11,744,260	43,970,008	3,730	2,459,152	1,768,325	32,168	26,642,247	559,159	60	17,320
島根県	246,618	161,539,483	148,229,867	121,486	109,116,418	90,059,705	78,807	14,548,006	55,299,781	5,103	3,403,478	2,257,664	41,119	34,447,451	612,717	103	24,330
岡山県	621,650	456,703,653	366,146,432	292,496	307,636,094	215,365,724	211,529	38,285,084	143,116,188	12,679	9,011,163	6,037,490	104,754	101,719,788	1,627,030	192	51,524
広島県	899,094	677,025,766	522,330,706	404,645	447,170,391	297,236,180	320,017	58,241,296	214,303,986	18,448	13,455,993	8,323,997	155,673	158,066,339	2,467,443	311	91,746
山口県	492,117	355,700,067	285,413,723	215,764	230,580,651	159,128,948	178,072	30,098,823	121,313,990	8,438	6,147,002	3,849,408	89,674	88,826,500	1,121,377	169	47,087
徳島県	246,326	155,577,240	140,673,708	113,206	105,539,775	80,527,990	90,200	15,790,834	57,233,306	4,805	3,241,223	2,307,312	38,021	30,981,372	605,100	94	24,036
香川県	326,966	231,911,598	194,229,240	153,416	157,042,007	112,966,113	113,387	20,674,502	77,464,014	6,145	4,426,959	2,971,676	53,891	49,735,237	827,437	127	32,983
愛媛県	462,260	296,003,273	265,454,759	192,427	191,168,385	139,035,162	183,268	31,187,750	120,238,753	10,024	6,793,212	5,034,785	76,377	66,809,864	1,146,059	164	44,061

第4表(続) 厚生年金保険(第1号) 都道府県別年金受給権者状況(厚生年金保険計)  
(新規裁定)

都道府県別	合 計			老 齢 年 金			通 算 老 齢 年 金 ・ 25 年 未 満			障 害 年 金			遺 族 年 金			通算遺族年金	
	件数	年金額	(別掲)基礎年金額	件数	年金額	(別掲)基礎年金額	件数	年金額	(別掲)基礎年金額	件数	年金額	(別掲)基礎年金額	件数	年金額	(別掲)基礎年金額	件数	年金額
	千円	千円	千円	千円	千円	千円	千円	千円	千円	千円	千円	千円	千円	千円	千円	千円	千円
令和7年9月	99,182	59,420,868	15,522,593	24,478	20,645,538	6,791,388	41,153	7,778,762	5,738,700	4,316	3,082,822	1,836,733	29,235	27,913,746	1,155,773	-	-
10月	123,188	73,173,400	19,754,787	30,309	25,566,334	8,639,980	52,582	9,964,286	7,415,373	5,106	3,669,850	2,235,547	35,191	33,972,930	1,463,887	-	-
11月	95,128	56,029,228	14,970,350	23,090	19,396,522	6,423,786	41,198	7,780,369	5,726,315	3,796	2,677,855	1,636,697	27,044	26,174,483	1,183,553	-	-
12月	102,663	61,122,176	16,225,758	24,671	20,482,120	7,210,592	42,682	8,084,655	6,034,451	4,238	3,005,930	1,798,201	31,072	29,549,471	1,182,514	-	-
令和8年1月	108,266	64,962,187	16,905,855	25,846	21,850,354	7,415,488	45,429	8,526,729	6,239,335	4,499	3,178,834	1,914,570	32,492	31,406,270	1,336,462	-	-
2月	114,708	67,998,357	16,706,899	27,231	22,463,122	7,247,281	48,989	9,200,445	6,199,673	4,487	3,179,535	1,985,264	34,001	33,155,255	1,274,682	-	-
北 海 道	5,081	2,618,815	735,236	1,085	842,323	309,799	2,211	366,103	301,183	177	116,879	69,132	1,608	1,293,511	55,122	-	-
青 森 県	1,242	545,054	188,433	312	203,369	68,762	522	81,283	86,206	49	29,276	19,941	359	231,127	13,524	-	-
岩 手 県	1,227	645,783	180,363	423	283,998	96,477	398	66,477	60,048	46	26,899	21,095	360	268,410	4,637	-	-
宮 城 県	2,133	1,193,208	354,902	596	458,966	164,786	861	159,660	128,255	84	54,649	30,289	592	519,933	31,572	-	-
秋 田 県	1,001	525,619	131,378	290	190,720	58,494	345	53,252	46,642	36	22,229	13,994	330	259,418	12,248	-	-
山 形 県	1,024	541,033	174,146	392	257,408	93,179	321	54,314	54,796	34	22,263	14,823	277	207,048	11,348	-	-
福 岡 県	1,932	1,103,997	293,246	642	489,946	153,477	674	119,556	100,980	57	38,239	18,599	559	456,256	20,190	-	-
茨 城 県	2,629	1,485,124	385,763	611	500,473	157,048	1,175	228,556	153,296	90	64,617	39,950	753	691,479	35,469	-	-
栃 木 県	1,757	994,217	266,897	437	355,909	117,285	768	142,820	100,236	62	44,253	29,745	490	451,234	19,631	-	-
群 馬 県	1,839	1,030,686	274,555	418	339,264	116,404	809	150,533	106,699	58	41,918	33,132	554	498,971	18,321	-	-
埼 玉 県	6,638	4,217,402	1,005,494	1,404	1,262,062	422,813	2,916	570,449	352,555	318	238,674	150,930	2,000	2,146,217	79,197	-	-
千 葉 県	5,356	3,449,572	804,816	1,109	1,023,213	336,489	2,387	471,265	290,553	240	170,587	121,501	1,620	1,784,507	56,273	-	-
茨 城 県	10,494	6,899,919	1,586,948	2,481	2,496,329	675,627	4,834	1,072,062	599,527	480	357,473	213,069	2,699	2,974,055	98,725	-	-
神 奈 川 県	7,760	5,396,342	1,156,636	1,652	1,688,081	507,482	3,421	719,485	382,254	334	247,331	159,778	2,353	2,741,445	107,123	-	-
東 京 都	2,156	1,525,771	294,206	708	488,393	141,877	682	120,042	93,413	75	50,511	34,955	691	604,825	23,961	-	-
富 山 県	971	667,063	102,795	311	246,035	51,841	268	48,157	31,368	31	21,648	12,122	361	351,224	7,463	-	-
石 川 県	1,029	616,516	123,224	316	228,378	56,051	344	63,755	49,166	41	31,702	16,104	328	292,681	1,903	-	-
福 井 県	727	448,553	77,786	234	173,857	41,437	232	44,354	19,541	29	19,930	15,145	232	210,413	1,663	-	-
山 梨 県	757	400,579	116,557	187	137,804	49,596	336	64,054	46,718	29	20,268	12,154	205	178,453	8,089	-	-
山 東 県	2,094	1,202,178	281,772	579	415,907	134,372	826	164,474	116,416	90	62,331	34,849	599	559,466	21,135	-	-
岐 阜 県	1,944	1,066,475	249,243	404	301,613	98,317	868	154,144	89,125	84	61,563	39,276	588	549,155	22,525	-	-
静 岡 県	3,608	2,181,794	538,266	925	736,036	256,801	1,450	274,403	185,108	144	101,102	60,102	1,089	1,070,252	36,255	-	-
愛 知 県	6,705	4,081,106	915,658	1,300	1,145,882	369,893	3,085	567,613	329,677	287	204,821	124,722	2,033	2,162,790	91,366	-	-
三 重 県	1,773	995,178	235,794	399	318,949	116,721	820	139,138	90,607	58	37,539	19,192	496	499,551	9,274	-	-
滋 賀 県	1,273	726,898	172,036	256	191,376	67,511	583	112,142	62,876	50	33,006	20,149	384	390,374	21,500	-	-
京 都 府	2,243	1,345,483	304,172	516	444,584	137,865	984	179,743	112,792	71	46,440	25,908	672	674,716	27,607	-	-
大 阪 府	7,815	4,841,432	1,177,223	1,652	1,432,295	516,306	3,494	694,901	417,977	326	243,239	140,408	2,343	2,470,997	102,531	-	-
兵 庫 県	5,128	3,266,642	680,545	1,038	915,246	288,166	2,264	425,345	268,950	172	126,015	77,548	1,654	1,800,036	45,882	-	-
和 歌 山 県	1,285	792,160	166,109	240	218,112	66,740	593	101,712	69,330	44	31,543	24,285	408	440,793	5,754	-	-
鳥 取 県	903	474,871	125,729	186	139,231	52,307	425	72,482	55,531	30	22,391	15,509	262	240,767	2,381	-	-
島 根 県	587	316,582	88,256	193	132,329	45,954	195	38,660	31,880	12	8,320	4,668	187	137,273	5,754	-	-
岡 山 県	647	359,064	85,814	205	139,478	39,186	219	36,182	27,028	21	12,720	7,659	202	170,684	11,941	-	-
広 島 県	1,784	1,078,508	247,581	463	365,533	113,096	674	122,638	89,625	70	50,959	24,111	577	539,379	20,748	-	-
山 口 県	2,466	1,472,895	338,244	573	438,390	148,283	1,019	178,020	121,833	87	67,239	43,061	787	789,245	25,066	-	-
徳 島 県	1,310	788,071	181,225	285	228,314	76,362	533	90,634	70,740	32	22,838	16,873	460	446,285	17,250	-	-
香 川 県	748	400,957	118,469	201	148,223	50,539	306	50,235	47,176	25	19,256	12,778	216	183,244	7,976	-	-
愛 媛 県	883	519,101	122,986	238	182,477	57,065	333	55,348	41,648	35	27,612	15,945	277	253,665	8,329	-	-
高 松 県	1,308	715,169	181,265	310	227,891	77,290	545	90,884	62,178	47	28,045	17,521	406	368,350	14,276	-	-
福 岡 県	692	363,346	87,490	205	151,320	43,269	265	42,375	34,209	20	12,932	7,277	202	156,719	2,734	-	-
高 松 県	4,521	2,583,213	701,983	1,081	858,157	287,216	1,902	338,274	266,032	199	132,204	89,238	1,339	1,254,578	59,498	-	-
佐 賀 県	870	419,846	123,938	243	165,700	47,809	367	58,416	58,634	32	22,584	14,441	228	173,145	3,054	-	-
長 崎 県	1,289	615,225	180,046	310	212,670	74,310	575	92,303	79,417	40	28,540	18,184	364	281,712	8,135	-	-
熊 本 県	1,736	864,023	267,947	510	366,297	113,794	710	113,157	113,157	63	40,920	25,250	453	342,698	15,746	-	-
大 宮 市	1,088	590,105	162,143	274	209,786	75,254	422	70,359	56,064	35	21,665	13,962	357	288,295	16,863	-	-
大 宮 市	1,134	519,692	159,989	312	202,206	72,015	481	77,028	60,299	38	25,810	15,176	303	214,648	12,499	-	-
鹿 嶋 市	1,646	767,014	254,054	404	276,528	108,397	767	135,860	103,592	44	30,278	18,870	431	324,349	23,195	-	-
神 奈 川 県	1,286	534,398	266,061	305	211,567	88,600	639	97,988	132,980	60	37,600	20,804	282	187,243	23,676	-	-
神 奈 川 県	189	73,676	39,484	16	20,497	6,812	141	28,858	26,357	1	*	*	31	23,639	5,275	-	-

注1. 厚生年金保険(第1号)の受給権者とは、厚生年金保険受給権者全体から、共済組合等の組合員等たる厚生年金保険の被保険者期間(平成27年9月以前の共済組合等の組合員等の期間を含む)のみを除き、さらに、障害厚生年金受給権者及び短期要件分の遺族厚生年金受給権者について、それぞれ初診日又は死亡日に共済組合等の組合員等であった者を除いた者をいう。第4表中の以下の表について同様。

注2. 厚生年金保険(第1号)受給権者の年金額は、老齢給付及び遺族年金(長期要件)については、平成27年9月以前の厚生年金保険被保険者期間及び平成27年10月以降の第1号厚生年金被保険者期間に係る年金額であり、平成27年10月以降に受給権が発生した障害年金及び遺族年金(短期要件)については、共済組合等の組合員等たる厚生年金保険の被保険者期間(平成27年9月以前の共済組合等の組合員等の期間を含む)を含めて算出した年金額である。第4表中の以下の表について同様。

第4表(続) 厚生年金保険(第1号) 都道府県別年金受給権者状況(厚生年金保険計)  
(失 権)

都道府県別	合 計			老 齢 年 金			通 算 老 齢 年 金 ・ 25 年 未 満			障 害 年 金			遺 族 年 金			通算遺族年金	
	件数	年金額	(別掲)基礎年金額	件数	年金額	(別掲)基礎年金額	件数	年金額	(別掲)基礎年金額	件数	年金額	(別掲)基礎年金額	件数	年金額	(別掲)基礎年金額	件数	年金額
令和7年9月	112,614	96,312,687	57,197,770	45,543	57,896,446	32,161,183	37,586	8,062,208	23,599,614	2,241	1,910,935	1,169,886	27,116	28,404,456	267,087	128	38,643
10月	114,798	98,822,614	58,918,190	47,073	60,166,015	33,397,899	38,222	8,186,988	23,986,151	2,410	2,040,168	1,248,299	26,966	28,392,615	285,842	127	36,828
11月	109,831	93,968,699	56,163,464	44,789	57,009,067	31,767,108	36,627	7,802,898	23,057,441	2,088	1,777,934	1,074,337	26,211	27,345,782	264,577	116	33,018
12月	112,020	95,766,809	57,357,286	45,587	57,996,961	32,314,666	37,494	8,026,987	23,614,320	2,271	1,934,304	1,183,787	26,542	27,774,229	244,512	126	34,328
令和8年1月	110,225	94,135,887	56,386,404	44,608	56,837,386	31,640,537	37,105	7,957,172	23,344,043	2,133	1,824,234	1,141,821	26,228	27,473,759	260,003	151	43,335
2月	126,529	108,525,567	64,744,787	51,480	65,510,703	36,606,838	41,968	8,947,294	26,634,402	2,372	2,037,262	1,210,967	30,581	31,993,553	292,580	128	36,755
北 海 道	6,357	4,696,029	3,075,851	2,251	2,628,145	1,529,182	2,389	476,641	1,474,608	122	98,563	56,965	1,583	1,488,892	15,096	12	3,788
青 森 県	1,447	810,413	714,781	436	427,182	306,086	629	113,408	392,559	26	19,878	14,898	354	249,698	1,238	2	*
岩 手 県	1,465	954,267	741,141	512	535,070	374,537	527	87,463	346,903	32	24,240	16,189	391	306,436	3,512	3	1,057
宮 城 県	2,113	1,705,691	1,069,114	868	1,047,896	613,332	686	137,402	432,785	36	27,885	15,429	522	492,446	7,569	1	*
秋 田 県	1,256	2,130,691	608,512	459	447,561	322,900	429	373,911	270,450	28	17,832	15,163	338	261,043	-	2	*
山 形 県	1,272	859,170	660,444	512	529,885	363,492	426	75,725	282,903	23	17,468	8,523	309	235,546	5,526	2	*
福 島 県	1,867	1,382,594	969,792	786	825,257	562,638	603	127,709	379,488	47	35,048	25,581	428	393,307	2,086	3	1,274
茨 城 県	2,556	2,113,599	1,347,440	1,053	1,318,507	760,110	881	182,045	562,438	39	30,005	18,046	582	582,856	6,847	1	*
栃 木 県	1,817	1,474,487	958,652	744	907,379	533,227	614	131,512	394,094	49	40,128	25,816	409	395,188	5,514	1	*
群 馬 県	1,996	1,584,036	1,037,883	787	947,936	570,098	712	149,116	450,700	33	32,432	13,924	462	454,081	3,161	2	*
埼 玉 県	6,631	6,266,377	3,498,920	2,856	3,965,515	2,060,731	2,149	493,916	1,364,743	112	103,952	60,747	1,510	1,701,510	12,701	4	1,484
千 葉 県	5,454	5,313,113	2,833,539	2,311	3,320,361	1,675,759	1,735	376,812	1,091,573	91	88,155	48,878	1,310	1,525,701	17,328	7	2,085
東 京 都	10,306	9,927,388	5,244,135	4,049	5,906,006	2,865,555	3,559	860,609	2,574,900	180	175,410	95,693	2,509	2,983,291	24,747	9	2,072
神 奈 川 県	7,908	8,285,389	4,055,730	3,417	5,121,612	2,494,441	2,404	544,729	1,472,006	140	129,646	73,713	1,941	2,487,658	15,570	6	1,745
新 潟 県	2,757	2,130,921	1,453,560	1,163	1,290,911	828,196	862	173,932	588,298	57	49,194	25,597	671	616,007	11,469	4	878
富 山 県	1,304	1,094,057	713,505	579	670,506	420,758	385	82,667	276,310	31	26,330	14,943	307	313,974	1,494	2	*
石 川 県	1,323	1,060,070	685,419	556	623,085	396,139	398	87,575	271,170	29	26,083	15,773	336	322,052	2,337	4	1,275
福 井 県	992	808,438	445,778	445	497,896	316,011	295	63,167	206,288	13	12,294	4,777	237	234,362	702	2	*
山 梨 県	841	609,620	426,544	314	367,428	229,212	305	57,883	189,165	14	10,273	6,847	207	173,944	1,320	1	*
山 東 県	2,326	1,836,523	1,255,544	961	1,147,067	703,062	781	167,044	528,249	41	31,052	17,689	540	490,762	6,544	3	598
岐 阜 県	2,174	1,732,023	1,139,718	873	1,049,938	634,463	734	145,367	483,063	33	28,229	15,111	533	508,029	7,081	1	*
静 岡 県	4,241	3,667,002	2,224,338	1,789	2,192,442	1,280,440	1,357	307,014	893,564	94	77,575	39,877	998	1,088,953	10,457	3	1,018
愛 知 県	7,078	6,638,727	3,752,920	3,059	4,149,812	2,238,376	2,219	429,208	1,429,626	122	115,915	66,383	1,676	1,880,461	18,535	2	*
三 重 県	1,936	1,666,184	1,014,860	827	1,036,275	595,725	599	128,775	398,676	30	28,768	16,474	477	471,426	3,984	3	941
滋 賀 県	1,309	1,183,264	662,805	546	700,475	388,906	398	80,615	259,299	25	21,170	12,251	340	371,004	2,349	-	-
京 都 府	2,564	2,304,370	1,317,574	1,075	1,446,582	752,795	862	198,672	535,842	45	38,603	21,809	580	620,002	7,128	2	*
大 阪 府	8,861	8,183,703	4,415,224	3,630	4,947,195	2,549,737	2,964	666,666	1,750,599	156	143,012	89,932	2,102	2,424,151	24,955	9	2,678
和 歌 山 県	5,612	5,426,460	2,863,356	2,382	3,340,487	1,709,562	1,753	385,156	1,087,449	108	99,214	50,623	1,365	1,600,704	15,723	4	899
和 歌 山 県	1,300	1,237,903	650,171	524	756,511	380,273	411	87,343	256,585	24	23,223	12,647	338	369,623	666	3	1,204
和 歌 山 県	1,091	856,054	533,006	405	493,690	280,191	385	70,721	242,475	20	18,669	9,139	280	272,250	1,202	1	*
鳥 取 県	756	582,971	378,586	327	336,036	224,348	232	52,262	146,935	14	11,314	6,472	181	182,797	832	2	*
島 根 県	1,034	725,592	528,150	401	420,076	285,153	340	67,983	229,988	23	15,035	10,653	268	222,049	2,357	2	*
岡 山 県	2,409	2,003,348	1,243,064	1,053	1,188,126	745,569	694	142,777	663,482	59	51,684	32,396	602	620,560	1,617	1	*
広 島 県	3,210	2,848,042	1,622,524	1,370	1,690,495	963,251	941	203,244	624,177	64	58,009	30,932	830	895,172	4,164	5	1,122
山 口 県	1,973	1,682,807	979,681	792	952,065	553,122	599	112,686	407,771	30	21,101	17,266	549	595,878	1,522	3	1,077
徳 島 県	850	611,468	413,311	346	369,681	230,463	281	51,164	175,486	15	11,727	5,190	208	178,896	2,172	-	-
香 川 県	1,148	924,911	592,089	472	552,431	336,139	359	77,936	238,887	24	18,704	13,287	292	275,668	3,776	1	*
愛 媛 県	1,535	1,163,289	809,640	649	728,805	460,674	513	97,217	325,344	35	26,338	21,383	337	310,683	2,239	1	*
高 松 県	835	578,213	426,745	329	357,759	225,315	315	62,718	191,882	13	9,959	6,642	175	146,890	2,906	3	886
福 岡 県	5,434	4,532,347	2,657,350	2,211	2,656,969	1,528,454	1,766	342,336	1,064,378	101	79,495	53,303	1,354	1,453,061	11,214	2	*
佐 賀 県	798	554,837	419,897	304	331,512	212,560	294	60,338	198,451	14	8,940	7,065	184	153,450	1,821	2	*
長 門 県	1,441	1,052,680	715,040	528	606,144	366,566	526	101,623	327,128	32	24,926	19,761	352	319,132	1,586	3	854
熊 本 県	1,611	1,127,572	613,957	613	652,929	420,699	584	110,549	378,285	33	22,451	16,432	380	341,210	3,540	1	*
分 岐 県	1,327	934,186	666,417	506	543,390	354,173	460	95,966	291,336	33	27,425	14,244	326	266,527	6,163	2	*
大 宮 市	1,198	743,321	602,855	409	409,225	274,197	484	98,094	309,374	24	14,282	17,655	281	221,720	1,629	-	-
鹿 嶋 市	1,977	1,306,436	997,529	717	748,455	494,684	743	142,452	477,443	42	33,489	20,344	474	381,803	5,058	1	*
沖 縄 県	794	502,732	406,635	272	295,770	189,661	359	85,861	206,140	16	12,137	8,505	147	108,964	2,329	-	-
他 府 県	45	22,247	14,059	12	12,223	5,677	27	6,287	7,566	-	-	-	6	3,737	816	-	-

注1. 厚生年金保険(第1号)の受給権者とは、厚生年金保険受給権者全体から、共済組合等の組合員等たる厚生年金保険の被保険者期間(平成27年9月以前の共済組合等の組合員等の期間を含む)のみを除き、さらに、障害厚生年金受給権者及び短期要件分の遺族厚生年金受給権者について、それぞれ初診日又は死亡日に共済組合等の組合員等であった者を除いた者をいう。第4表中の以下の表について同様。

注2. 厚生年金保険(第1号)受給権者の年金額は、老齢給付及び遺族年金(長期要件)については、平成27年9月以前の厚生年金保険被保険者期間及び平成27年10月以降の第1号厚生年金被保険者期間に係る年金額であり、平成27年10月以降に受給権が発生した障害年金及び遺族年金(短期要件)については、共済組合等の組合員等たる厚生年金保険の被保険者期間(平成27年9月以前の共済組合等の組合員等の期間を含む)を含めて算出した年金額である。第4表中の以下の表について同様。

第4表(続) 厚生年金保険(第1号) 都道府県別年金受給権者状況(厚生年金保険計(旧共済組合を除く))  
(月末現在)

都道府県別	合 計			老 齢 年 金			通 算 老 齢 年 金 ・ 25 年 未 満			障 害 年 金			遺 族 年 金			通算遺族年金	
	件数	年金額	(別掲)基礎年金額	件数	年金額	(別掲)基礎年金額	件数	年金額	(別掲)基礎年金額	件数	年金額	(別掲)基礎年金額	件数	年金額	(別掲)基礎年金額	件数	年金額
令和7年9月	37,272,535	27,179,853,573	21,184,646,006	15,896,936	17,836,370,983	11,421,302,424	14,447,244	2,731,459,210	9,295,745,910	750,171	544,658,459	361,152,324	6,166,305	6,063,793,305	106,445,347	11,879	3,571,616
10月	37,290,476	27,206,847,219	21,223,656,869	15,908,405	17,855,618,392	11,455,632,006	14,442,194	2,732,215,052	9,297,497,091	752,975	546,279,769	362,653,480	6,175,149	6,069,199,138	107,874,293	11,753	3,534,867
11月	37,275,738	27,173,067,042	21,242,373,459	15,888,701	17,821,818,742	11,465,468,423	14,444,089	2,733,211,763	9,304,342,874	754,764	547,137,714	363,544,806	6,176,546	6,067,396,782	109,017,355	11,638	3,502,041
12月	37,269,223	27,143,418,799	21,264,778,185	15,870,740	17,788,328,931	11,477,269,412	14,448,504	2,734,866,201	9,312,373,856	756,818	548,179,790	364,587,478	6,181,648	6,068,576,090	110,183,439	11,513	3,467,787
令和8年1月	37,263,491	27,115,282,591	21,304,369,049	15,852,388	17,754,808,354	11,499,954,693	14,452,093	2,736,355,791	9,327,236,112	759,248	549,432,558	365,722,191	6,188,397	6,071,260,257	111,456,053	11,365	3,425,631
2月	37,250,156	27,078,172,189	21,325,630,562	15,829,343	17,714,906,333	11,511,679,177	14,455,758	2,737,725,037	9,334,418,139	761,443	550,520,687	366,861,776	6,192,370	6,071,630,404	112,671,470	11,242	3,389,727
北海道	1,702,711	1,051,786,242	942,030,719	647,156	654,424,439	459,751,136	730,323	126,131,528	463,322,172	34,611	23,882,296	14,650,610	290,048	247,204,560	4,306,802	573	143,419
青森	418,637	214,851,173	232,783,150	155,948	133,422,892	111,576,050	185,945	30,195,655	116,008,650	7,852	5,028,501	4,033,278	68,757	46,170,979	1,165,173	135	33,146
岩手	413,710	244,724,097	245,074,749	181,389	160,786,007	134,569,054	154,561	26,879,877	105,448,666	8,143	5,345,677	3,753,453	69,515	51,687,197	1,303,576	102	25,339
宮城	679,620	462,526,566	398,133,032	298,376	309,885,949	219,047,748	259,463	47,277,738	170,718,143	13,217	9,302,829	6,191,892	108,402	96,015,587	2,177,250	162	44,463
秋田	362,932	207,893,645	209,096,782	158,589	136,212,723	115,356,727	135,922	22,524,341	89,949,655	6,675	4,373,073	2,941,577	61,624	44,253,960	848,824	122	29,548
山形	368,044	226,496,980	222,378,584	180,726	156,764,017	133,457,658	123,091	21,546,568	84,496,492	7,140	4,695,857	3,373,453	56,986	43,463,692	1,050,981	101	26,846
福島	611,698	399,459,689	361,085,131	288,422	272,236,377	211,399,235	215,981	40,344,926	142,282,238	12,061	8,207,954	5,446,023	95,079	78,630,264	1,967,635	155	40,169
茨城	840,335	605,392,505	493,895,995	359,769	408,443,764	264,847,688	334,837	62,564,082	218,580,242	14,699	10,708,498	7,707,404	130,862	123,627,615	2,150,661	168	48,546
栃木	583,896	415,666,139	343,005,044	257,520	282,559,799	189,570,679	225,165	42,837,338	146,122,345	10,750	7,742,285	5,432,589	90,342	82,492,998	1,879,431	119	33,720
群馬	602,687	418,323,527	359,802,514	259,047	279,337,109	191,955,190	237,917	45,479,690	159,938,609	11,417	8,128,860	6,037,691	94,160	85,337,966	1,871,023	146	39,911
埼玉県	2,048,555	1,602,506,068	1,174,295,391	841,963	1,050,084,721	613,910,343	828,580	163,943,783	534,160,926	38,379	29,064,543	19,666,199	339,171	359,259,278	6,557,923	462	153,743
千葉県	1,758,333	1,411,375,549	1,013,307,818	722,892	926,496,321	530,183,180	706,893	136,951,708	460,189,618	34,084	25,792,426	17,383,749	294,085	322,010,807	5,551,271	379	124,287
東京都	3,155,140	2,554,560,328	1,752,997,927	1,271,973	1,643,378,946	904,372,696	1,287,198	278,134,669	804,021,400	67,686	51,946,458	33,749,964	527,019	580,659,395	10,853,876	1,264	440,861
神奈川県	2,462,052	2,108,572,335	1,397,857,625	1,018,586	1,375,485,835	743,099,094	968,453	193,457,419	622,077,549	50,367	39,276,775	24,989,040	424,033	500,131,696	7,691,941	613	220,610
新潟	362,920	523,892,463	463,998,700	377,229	459,405,373	282,618,842	247,669	45,843,279	172,731,669	15,361	10,653,620	6,420,025	125,758	109,972,821	2,228,163	203	57,370
富山県	366,342	280,575,961	219,981,703	188,231	191,471,083	141,065,726	105,556	19,928,872	74,655,462	7,125	5,093,407	3,264,556	65,316	64,052,145	995,959	114	30,454
石川県	364,118	257,665,664	172,136,346	173,226	172,521,786	127,755,899	122,727	23,933,017	84,605,330	7,927	5,506,278	3,750,992	60,096	55,663,733	1,024,124	142	40,851
福井県	257,398	189,646,695	155,189,870	135,101	132,027,584	100,115,936	75,728	15,205,053	52,088,248	5,594	3,942,341	2,279,233	40,893	37,449,841	706,453	82	21,876
山梨県	254,481	167,636,943	149,955,479	107,581	112,061,165	78,675,229	103,835	20,362,147	68,221,926	4,512	3,182,768	2,310,565	38,490	32,013,880	747,758	63	16,984
長野県	706,104	502,052,492	429,936,695	333,920	341,584,085	248,428,600	247,257	49,811,115	171,995,023	15,280	10,468,220	7,645,324	109,471	100,146,257	1,867,748	176	42,814
岐阜県	636,054	453,754,160	373,637,242	272,543	297,116,730	202,626,524	241,256	46,116,739	163,504,114	12,399	9,028,362	5,715,913	109,661	101,430,421	1,790,692	195	61,907
静岡県	1,195,680	909,772,337	711,749,175	550,667	613,606,148	408,410,980	427,807	84,650,141	289,163,713	23,295	17,034,227	10,673,954	193,532	194,365,005	3,500,528	379	116,815
愛知県	2,042,454	1,623,817,493	1,173,951,541	872,944	1,069,756,761	644,549,903	769,089	146,865,489	500,118,709	45,236	33,685,629	22,457,052	354,613	373,327,229	6,825,876	572	182,386
三重県	559,995	414,727,919	330,753,274	248,783	276,665,655	184,889,468	205,863	38,231,691	138,860,113	11,469	8,292,677	5,499,006	93,735	91,495,577	1,504,686	145	42,319
滋賀県	419,417	322,305,515	249,136,263	190,105	217,608,500	141,222,807	152,112	28,981,059	102,572,569	8,523	6,334,015	3,913,689	68,544	69,343,062	1,427,197	133	38,878
東京都	745,174	542,355,621	415,070,268	306,938	348,562,949	218,715,423	297,623	57,368,947	187,557,033	14,944	11,037,823	6,724,772	125,342	125,288,356	2,073,040	327	97,546
千葉県	2,434,921	1,835,534,588	1,306,619,581	958,057	1,148,434,572	676,571,976	989,623	193,158,210	595,897,065	55,092	40,803,908	26,809,325	431,363	452,869,689	7,341,216	786	268,208
東京都	1,661,997	1,296,674,345	931,859,771	686,110	833,259,418	498,093,474	648,545	120,110,965	413,050,139	31,844	24,270,991	15,965,644	294,977	318,871,587	4,750,513	521	161,383
東京都	416,147	317,523,053	236,806,835	165,862	206,807,097	121,530,935	170,378	29,966,014	110,239,569	7,793	5,844,309	3,920,758	71,984	74,865,041	1,115,573	130	40,592
東京都	295,168	193,789,073	161,644,223	113,477	121,414,704	81,072,841	123,245	21,149,293	77,205,832	5,743	4,130,805	2,594,376	52,565	47,055,544	771,175	138	38,727
東京都	193,592	124,606,976	115,018,952	94,312	84,445,347	69,261,453	63,889	11,608,243	43,441,224	3,701	2,434,123	1,757,115	31,633	26,102,531	559,159	57	16,732
東京都	243,197	158,631,647	146,402,798	119,645	107,065,738	88,940,700	77,914	14,363,681	54,623,272	5,040	3,357,455	2,226,109	40,499	33,821,406	612,717	99	23,367
東京都	616,270	451,563,262	363,287,418	289,445	303,893,679	213,437,517	210,320	38,041,490	142,209,042	12,611	8,949,651	6,013,829	103,708	100,628,591	1,627,030	186	49,852
東京都	891,853	669,807,279	518,610,066	400,717	442,033,885	294,843,141	318,286	57,899,154	213,001,017	18,372	13,390,482	8,298,464	154,176	156,394,517	2,467,443	302	89,241
東京都	487,092	350,885,993	282,902,388	213,149	227,317,709	157,532,445	176,880	29,861,519	120,425,307	8,366	6,085,748	3,823,259	88,533	87,575,171	1,121,377	164	45,846
東京都	244,136	153,546,365	139,585,316	111,968	104,023,232	79,809,697	89,687	15,678,880	56,875,653	4,761	3,204,502	2,294,865	37,632	30,616,616	605,100	88	23,136
東京都	323,810	228,497,941	192,640,942	151,605	154,497,444	111,870,586	112,720	20,540,147	76,981,617	6,105	4,385,669	2,961,302	53,259	49,042,852	827,437	121	31,828
東京都	457,596	292,090,145	262,884,384	190,209	188,384,510	137,591,841	181,721	30,899,418	119,133,921	9,964	6,784,300	5,012,564	75,542	66,018,202	1,146,059	160	43,715
東京都	239,7																

第4表(続) 厚生年金保険(第1号) 都道府県別年金受給権者状況(厚生年金保険計(旧共済組合を除く))  
(新規裁定)

都道府県別	合 計			老 齢 年 金			通 算 老 齢 年 金 ・ 25 年 未 満			障 害 年 金			遺 族 年 金			通算遺族年金	
	件数	年金額	(別掲)基礎年金額	件数	年金額	(別掲)基礎年金額	件数	年金額	(別掲)基礎年金額	件数	年金額	(別掲)基礎年金額	件数	年金額	(別掲)基礎年金額	件数	年金額
	千円			千円			千円			千円			千円			千円	
令和 7 年 9月	99,141	59,418,783	15,511,169	24,478	20,645,538	6,791,388	41,113	7,777,048	5,727,276	4,316	3,082,822	1,836,733	29,234	27,913,376	1,155,773	-	-
10月	123,134	73,169,972	19,742,686	30,308	25,566,064	8,639,151	52,533	9,962,858	7,404,101	5,105	3,669,139	2,235,547	35,188	33,971,912	1,463,887	-	-
11月	95,107	56,028,816	14,964,277	23,090	19,396,522	6,423,786	41,177	7,779,957	5,720,242	3,796	2,677,855	1,636,697	27,044	26,174,483	1,183,553	-	-
12月	102,641	61,119,166	16,219,908	24,669	20,479,891	7,209,415	42,662	8,083,874	6,029,779	4,238	3,005,930	1,798,201	31,072	29,549,471	1,182,514	-	-
令和 8 年 1月	108,252	64,961,575	16,899,215	25,846	21,850,354	7,415,488	45,416	8,526,437	6,232,695	4,499	3,178,834	1,914,570	32,491	31,405,951	1,336,462	-	-
2月	114,695	67,997,824	16,706,293	27,231	22,463,122	7,247,281	48,977	9,199,990	6,199,067	4,487	3,179,535	1,985,264	34,000	33,155,177	1,274,682	-	-
北 海	5,081	2,618,815	735,236	1,085	842,323	309,799	2,211	366,103	301,183	177	116,879	69,132	1,608	1,293,511	55,122	-	-
道 森	1,242	545,054	188,433	312	203,369	68,762	522	81,283	86,206	49	29,276	19,941	359	231,127	13,524	-	-
手 森	1,226	645,777	180,363	423	283,998	94,583	397	66,470	60,048	46	26,899	21,095	360	268,410	4,637	-	-
宮 手	2,132	1,193,163	354,902	596	458,966	164,786	860	159,616	128,255	84	54,649	30,289	592	519,933	31,572	-	-
秋 城	1,001	525,619	131,378	290	190,720	58,494	345	53,252	60,742	36	22,229	13,994	330	259,418	12,248	-	-
山 形	1,024	541,033	174,146	392	257,408	93,179	321	54,314	54,796	34	22,263	14,823	277	207,048	11,348	-	-
福 島	1,931	1,103,987	293,246	642	489,946	153,477	673	119,546	100,980	57	38,239	18,599	559	456,256	20,190	-	-
茨 城	2,629	1,485,124	385,763	611	500,473	153,298	1,175	228,556	153,298	90	64,617	39,950	753	691,479	35,469	-	-
栃 木	1,757	994,217	266,897	437	355,909	117,285	768	142,820	100,236	62	44,253	29,745	490	451,234	19,631	-	-
新 潟	1,838	1,030,637	274,555	418	339,264	116,404	808	150,484	106,699	58	41,918	33,132	554	498,971	18,321	-	-
埼 玉	6,638	4,217,402	1,005,494	1,404	1,262,062	422,813	2,916	570,449	352,555	318	238,674	150,930	2,000	2,146,217	79,197	-	-
千 葉	5,354	3,449,547	804,816	1,109	1,023,213	336,489	2,385	471,240	290,553	240	170,587	121,501	1,620	1,784,507	56,273	-	-
東 京	10,494	6,899,919	1,586,948	2,481	2,496,329	4,834	4,834	1,072,062	599,527	480	357,473	213,069	2,699	2,974,055	98,725	-	-
神 奈 川	7,760	5,396,342	1,156,636	1,652	1,688,081	507,482	3,421	719,485	382,254	334	247,331	159,778	2,353	2,741,445	107,123	-	-
新 潟	2,156	1,263,771	294,206	708	488,393	141,877	682	120,042	93,413	75	50,511	34,955	691	604,825	23,961	-	-
富 山	971	667,063	102,795	311	246,035	51,841	268	48,157	31,368	31	21,648	12,122	361	351,224	7,463	-	-
石 川	1,029	616,516	123,224	316	228,378	56,051	344	63,755	49,166	41	31,702	16,104	328	292,681	1,903	-	-
福 井	727	448,553	77,786	234	173,857	41,437	232	44,354	19,541	29	19,930	15,145	232	210,413	1,663	-	-
山 梨	757	400,579	116,557	187	137,804	49,596	336	64,054	46,718	29	20,268	12,154	205	178,453	8,089	-	-
長 野	2,094	1,202,178	281,772	579	415,907	134,372	826	164,474	91,416	90	62,331	34,849	599	559,466	21,135	-	-
岐 阜	1,944	1,066,475	249,243	404	301,613	98,317	868	154,144	89,125	84	61,563	39,276	588	549,155	22,525	-	-
静 岡	3,608	2,181,794	538,266	925	736,036	256,801	1,450	274,403	185,108	144	101,102	60,102	1,089	1,070,252	36,255	-	-
愛 三	6,705	4,081,106	915,658	1,300	1,145,882	369,893	3,085	567,613	329,677	287	204,121	124,722	2,033	2,162,790	91,366	-	-
滋 賀	1,773	995,178	235,794	399	318,949	116,721	820	139,138	90,607	58	37,539	19,192	496	499,551	9,274	-	-
京 都	1,273	726,898	172,036	256	191,376	67,511	583	112,142	62,876	50	33,006	20,149	384	390,374	21,500	-	-
大 阪	2,242	1,345,429	304,172	516	444,584	137,865	983	179,689	112,792	71	46,440	25,908	672	674,716	27,607	-	-
兵 庫	7,814	4,841,428	1,176,616	1,652	1,432,295	516,306	3,493	694,897	417,371	326	243,239	140,408	2,343	2,470,997	102,531	-	-
和 歌 山	5,128	3,266,642	680,545	1,038	915,246	288,166	2,264	425,345	268,506	172	126,015	77,548	1,654	1,800,036	45,882	-	-
鳥 取	1,285	792,160	166,109	240	218,112	66,740	593	101,712	69,330	44	31,543	24,285	408	440,793	5,754	-	-
島 根	903	474,871	125,729	186	139,231	52,307	425	72,482	55,531	30	22,391	15,509	262	240,767	2,381	-	-
山 口	586	316,403	88,256	193	132,329	45,954	194	38,481	31,880	12	8,320	4,668	187	137,273	5,754	-	-
徳 島	647	359,064	85,814	205	139,478	39,186	219	36,182	27,028	21	12,720	7,659	202	170,684	11,941	-	-
香 川	1,784	1,078,508	247,581	463	365,533	113,096	674	122,638	89,625	70	50,959	24,111	577	539,379	20,748	-	-
愛 媛	2,465	1,472,891	338,244	573	438,390	148,283	1,018	178,017	121,833	87	67,239	43,061	787	789,245	25,066	-	-
高 松	1,310	788,071	181,225	285	228,314	76,362	533	90,634	70,740	32	22,838	16,873	460	446,285	17,250	-	-
徳 島	748	400,957	118,469	201	148,223	50,539	306	50,235	47,176	25	19,256	12,778	216	183,244	7,976	-	-
香 川	883	519,101	122,986	238	182,477	57,065	333	55,348	41,648	35	27,612	15,945	277	253,665	8,329	-	-
愛 媛	1,308	715,169	181,265	310	227,891	77,290	545	90,884	62,178	47	28,045	17,521	406	368,350	14,276	-	-
高 松	692	363,346	87,490	205	151,320	43,269	265	42,375	34,209	20	12,932	7,277	202	156,719	2,734	-	-
福 岡	4,519	2,583,133	701,983	1,081	858,157	287,216	1,900	338,194	266,032	199	132,204	89,238	1,339	1,254,578	59,498	-	-
佐 賀	869	419,769	123,938	243	165,700	47,809	367	58,416	58,634	32	22,584	14,441	227	173,068	3,054	-	-
長 崎	1,289	615,225	180,046	310	212,670	74,310	575	92,303	79,417	40	28,540	18,184	364	281,712	8,135	-	-
熊 本	1,736	864,023	267,947	510	366,297	113,794	710	114,108	113,157	63	40,920	25,250	453	342,698	15,746	-	-
大 分	1,088	590,105	162,143	274	209,786	75,254	422	70,359	56,064	35	21,665	13,962	357	288,295	16,863	-	-
宮 崎	1,134	519,692	159,989	312	202,206	72,015	481	77,028	60,299	38	25,810	15,176	303	214,648	12,499	-	-
鹿 児 島	1,646	767,014	254,054	404	276,528	108,397	767	135,860	103,592	44	30,278	18,870	431	324,349	23,195	-	-
沖 縄	1,286	534,398	266,061	305	211,567	88,600	639	97,988	132,980	60	37,600	20,804	282	187,243	23,676	-	-
そ の 他	189	73,676	39,484	16	20,497	6,812	141	28,858	26,357	1	*	*	31	23,639	5,275	-	-

注。「旧共済組合」は、厚生年金保険に統合された時点で旧J R共済、旧N T T共済、旧J T共済又は旧農林共済の受給権が発生していた者及びその者の当該年金の年金額である。

第4表(続) 厚生年金保険(第1号) 都道府県別年金受給権者状況(厚生年金保険計(旧共済組合を除く))  
(失 権)

都道府県別	合 計			老 齢 年 金			通 算 老 齢 年 金 ・ 25 年 未 満			障 害 年 金			遺 族 年 金			通算遺族年金	
	件数	年金額	(別掲)基礎年金額	件数	年金額	(別掲)基礎年金額	件数	年金額	(別掲)基礎年金額	件数	年金額	(別掲)基礎年金額	件数	年金額	(別掲)基礎年金額	件数	年金額
令和7年9月	110,738	93,889,396	56,550,175	44,464	56,106,409	31,699,879	37,224	7,969,583	23,419,919	2,215	1,886,305	1,164,094	26,709	27,889,004	266,283	126	38,095
10月	112,870	96,352,635	58,193,911	45,917	58,290,837	32,866,822	37,851	8,093,569	23,803,440	2,387	2,018,067	1,239,169	26,589	27,913,412	284,480	126	36,749
11月	108,049	91,681,240	55,533,281	43,780	55,309,310	31,346,284	36,260	7,716,921	22,853,076	2,075	1,765,645	1,070,809	25,819	26,856,552	263,111	115	32,812
12月	110,135	93,300,989	56,684,654	44,514	56,169,135	31,865,413	37,107	7,929,331	23,395,671	2,255	1,916,660	1,180,470	26,134	27,251,617	243,100	125	34,247
令和8年1月	108,444	91,811,059	55,741,829	43,564	55,071,686	31,200,794	36,750	7,875,455	23,145,349	2,117	1,810,280	1,137,255	25,864	27,011,421	258,432	149	42,218
2月	124,458	105,844,430	63,996,485	50,291	63,492,054	36,101,210	41,552	8,844,551	26,402,215	2,352	2,020,866	1,201,218	30,140	31,451,080	291,843	123	35,880
北海道	6,177	4,453,754	3,015,324	2,151	2,455,143	1,484,709	2,359	469,499	1,459,591	119	96,546	55,928	1,536	1,428,779	15,096	12	3,788
青森県	1,424	787,907	705,491	428	415,733	301,360	621	110,540	387,995	25	18,437	14,898	348	242,950	1,238	2	*
岩手県	1,423	907,650	726,727	491	505,522	364,908	518	85,829	342,118	32	24,240	16,189	379	291,002	3,512	3	1,057
宮城県	2,056	1,631,155	1,051,216	843	1,001,850	601,967	674	134,247	426,251	36	27,885	15,429	502	467,110	7,569	1	*
秋田県	1,214	766,261	596,448	439	433,534	262,009	424	72,536	268,009	27	17,170	14,123	322	242,678	-	2	*
山形県	1,239	811,985	651,348	494	495,125	357,053	420	74,389	280,246	22	16,846	8,523	302	225,369	5,526	1	*
福島県	1,837	1,349,122	958,447	772	803,016	555,604	595	125,177	376,213	46	34,736	24,544	421	384,919	2,086	3	1,274
茨城県	2,518	2,066,352	1,329,750	1,030	1,281,895	748,184	872	179,413	556,674	39	30,005	18,046	576	574,854	6,847	1	*
栃木県	1,791	1,440,853	948,384	728	880,225	525,443	609	131,098	391,610	49	40,128	25,816	404	389,121	5,514	1	*
群馬県	1,954	1,527,177	1,022,850	761	900,217	560,786	702	147,389	444,979	33	32,432	13,924	456	446,667	3,161	2	*
埼玉県	6,577	6,184,827	3,479,459	2,824	3,904,072	2,046,136	2,141	492,527	1,360,705	111	103,359	59,918	1,497	1,683,386	12,701	4	1,484
千葉県	5,382	5,210,246	2,807,015	2,269	3,243,433	1,655,724	1,722	374,445	1,085,085	90	85,668	48,878	1,294	1,504,615	17,328	7	2,085
東京都	10,236	9,807,474	5,214,749	3,995	5,799,674	2,842,119	3,552	858,372	2,552,199	180	175,410	95,693	2,500	2,971,945	24,747	9	2,072
神奈川県	7,839	8,182,348	4,027,973	3,372	5,035,329	2,474,683	2,389	541,324	1,464,007	140	129,646	73,713	1,932	2,474,305	15,570	6	1,745
	2,700	2,060,861	1,435,190	1,135	1,241,436	817,504	851	171,800	580,620	55	47,632	25,597	656	599,269	11,469	3	744
富山県	1,279	1,062,627	702,415	562	647,293	412,118	383	81,891	274,690	30	25,440	14,114	302	307,423	1,494	2	*
石川県	1,295	1,024,909	673,345	540	597,959	388,164	393	86,127	267,903	28	25,596	14,941	330	313,951	2,337	4	1,275
福井県	971	787,948	521,499	435	484,160	313,143	289	61,617	202,877	13	12,294	4,777	232	229,159	702	2	*
山梨県	834	603,551	424,974	312	365,767	227,642	305	57,883	199,165	14	10,273	6,847	203	169,628	1,320	-	-
山形県	2,258	1,743,394	1,226,512	923	1,069,619	687,894	760	160,831	515,214	40	30,437	16,860	532	481,912	6,544	3	598
岐阜県	2,130	1,682,306	1,125,256	849	1,014,044	625,369	723	142,471	477,695	33	28,229	15,111	524	497,102	7,081	1	*
静岡県	4,167	3,568,007	2,194,333	1,745	2,119,209	1,258,780	1,345	303,269	885,220	94	77,575	39,877	980	1,066,936	10,457	3	1,018
愛知県	7,017	6,555,316	3,730,407	3,021	4,078,069	2,224,024	2,204	488,781	1,421,465	122	115,915	66,383	1,668	1,872,220	18,535	2	*
三重県	1,898	1,624,523	1,000,784	808	1,005,273	588,638	585	124,659	392,516	29	28,326	15,645	473	465,324	3,984	3	941
滋賀県	1,278	1,138,399	650,058	522	663,992	377,817	396	89,836	277,641	25	21,170	12,251	335	363,402	2,349	-	-
京都市	2,521	2,245,349	1,305,772	1,046	1,397,393	745,696	855	197,425	531,140	44	37,382	21,809	574	612,638	7,128	2	*
大阪府	8,801	8,097,649	4,398,213	3,598	4,890,881	2,535,803	2,957	664,737	1,747,523	156	143,012	89,932	2,082	2,396,617	24,955	8	2,401
兵庫県	5,536	5,316,977	2,837,674	2,334	3,258,006	1,689,624	1,746	384,287	1,083,271	107	98,644	49,794	1,345	1,575,141	14,985	4	899
奈良県	1,284	1,212,066	646,299	513	734,846	377,157	409	86,549	255,829	24	23,223	12,647	335	366,244	666	3	1,204
和歌山県	1,073	837,938	525,851	396	482,571	277,170	379	68,250	238,341	20	18,669	9,139	277	267,724	1,202	1	*
鳥取県	728	549,118	369,770	312	310,880	219,697	225	51,212	142,770	14	11,314	6,472	175	175,149	832	2	*
島根県	1,003	695,392	516,199	386	397,742	279,847	331	66,395	223,343	23	15,035	10,653	261	215,770	2,357	2	*
岡山県	2,370	1,959,494	1,230,890	1,031	1,156,568	736,675	685	139,806	460,202	59	51,684	32,396	594	611,234	1,617	1	*
広島県	3,140	2,761,507	1,594,887	1,328	1,621,418	945,940	926	198,702	613,851	64	58,009	30,932	818	882,334	4,164	4	1,044
山口県	1,919	1,606,763	965,649	761	900,511	543,017	593	111,436	403,844	29	20,015	17,266	533	573,725	1,522	3	1,077
徳島県	824	581,213	401,216	329	343,975	223,689	273	47,571	170,164	15	11,727	5,190	207	177,940	2,172	-	-
香川県	1,123	890,459	583,798	457	525,007	330,006	353	77,033	236,729	24	18,704	13,287	288	269,542	3,776	1	*
愛媛県	1,488	1,119,750	788,271	626	693,731	446,953	495	94,437	317,695	35	26,308	21,383	331	305,000	2,239	1	*
高知県	818	567,870	417,017	320	349,839	219,526	309	61,538	188,772	12	9,172	5,812	174	146,436	2,906	3	886
福岡県	5,346	4,419,930	2,635,206	2,162	2,578,147	1,509,884	1,755	340,668	1,060,804	101	79,495	53,303	1,326	1,421,134	11,214	2	*
佐賀県	779	528,389	411,085	290	308,115	206,117	291	59,184	196,082	14	8,940	7,065	182	151,553	1,821	2	*
長崎県	1,421	1,032,538	707,449	517	590,759	360,632	521	101,172	325,471	32	24,926	19,761	348	314,827	1,586	3	854
熊本県	1,573	1,076,629	801,715	587	609,517	408,082	577	108,841	374,489	32	21,850	15,603	376	335,989	3,540	1	*
大分県	1,294	889,648	654,464	483	505,710	344,010	457	95,248	290,047	33	27,425	14,244	319	260,386	6,163	2	*
宮崎県	1,162	705,797	588,237	392	384,221	267,213	473	94,528	301,740	24	14,282	17,655	273	212,767	1,629	-	-
鹿児島県	1,936	1,258,298	981,528	696	710,388	486,684	730	139,783	469,442	42	33,489	20,344	467	374,402	5,058	1	*
沖縄県	780	490,456	401,280	266	288,018	188,026	353	83,533	202,420	16	12,137	8,505	145	106,767	2,329	-	-
その他	45	22,247	14,059	12	12,223	5,677	27	6,287	7,566	-	-	-	6	3,737	816	-	-

注。「旧共済組合」は、厚生年金保険に統合された時点で旧J・R共済、旧N・T共済、旧J・T共済又は旧農林共済の受給権が発生していた者及びその者の当該年度の年金額である。

第4表(続) 厚生年金保険(第1号) 都道府県別年金受給権者状況(旧法厚生年金保険)  
(月末現在)

都道府県別	合計		老 齢 年 金				通 算 老 齢 年 金				障 害 年 金		遺 族 年 金		通算遺族年金			
			計	退 職		在 職		計	退 職								在 職	
	件数	年金額		件数	件数	年金額	件数		年金額	件数	件数	年金額	件数	年金額	件数	年金額	件数	年金額
千円		千円		千円		千円		千円		千円		千円		千円		千円		
令和7年9月	408,716	436,402,287	95,047	94,208	146,678,637	839	1,324,547	65,364	64,644	26,312,608	720	419,206	36,082	42,447,306	200,611	215,725,950	11,612	3,494,032
10月	404,241	431,481,055	93,407	92,568	144,008,053	839	1,324,043	64,198	63,479	25,844,349	719	418,812	35,838	42,141,744	199,309	214,286,304	11,489	3,457,750
11月	399,820	426,589,986	91,816	90,984	141,402,933	832	1,307,875	63,048	62,333	25,385,631	715	416,288	35,625	41,870,985	197,952	212,780,295	11,379	3,425,980
12月	395,393	421,741,296	90,236	89,410	138,825,593	826	1,293,555	61,862	61,149	24,914,821	713	415,123	35,414	41,594,200	196,625	211,305,989	11,256	3,392,015
令和8年1月	391,033	416,995,337	88,632	87,813	136,239,592	819	1,279,618	60,721	60,010	24,459,009	711	414,144	35,203	41,338,598	195,367	209,914,271	11,110	3,350,105
2月	386,150	411,579,232	86,869	86,056	133,399,231	813	1,267,265	59,499	58,789	23,969,468	710	414,012	34,947	41,007,824	193,846	208,206,739	10,989	3,314,693
北 海	17,046	17,761,657	3,494	3,479	5,336,327	15	26,302	2,788	2,774	1,130,170	14	5,257	1,531	1,806,674	8,678	9,317,969	555	138,958
道 森	2,927	2,783,563	476	475	651,655	1	*	460	459	154,763	1	*	299	338,194	1,571	1,607,712	121	29,685
手 岩	3,381	3,314,505	639	638	901,361	1	*	588	586	204,349	2	*	327	382,407	1,736	1,800,435	91	22,100
宮 城	5,176	5,367,214	1,067	1,066	1,625,938	1	*	777	775	332,459	2	*	470	546,033	2,703	2,816,662	159	43,479
秋 田	3,103	3,127,463	651	650	906,338	1	*	376	375	122,745	1	*	259	293,804	1,698	1,774,125	119	28,862
山 形	3,504	3,456,008	967	966	1,277,196	1	*	559	554	182,885	5	2,088	307	345,014	1,571	1,620,924	100	26,765
福 島	5,613	5,675,468	1,317	1,314	1,801,418	3	7,008	795	792	294,529	3	892	606	682,077	2,740	2,849,375	155	40,169
茨 城	6,338	6,672,093	1,293	1,284	1,945,282	9	14,600	918	918	386,521	-	-	654	782,585	3,312	3,496,377	161	46,728
栃 木	5,085	5,120,177	984	976	1,421,414	8	12,302	875	869	352,243	6	3,296	488	565,858	2,620	2,731,645	118	33,419
群 馬	4,887	5,003,469	994	992	1,446,500	2	*	701	695	268,398	6	2,693	528	603,394	2,518	2,638,019	146	39,911
埼 千	15,359	16,832,365	2,862	2,841	4,636,197	21	33,839	1,893	1,875	827,750	18	10,109	1,444	1,739,096	8,699	9,431,904	461	153,471
東 武	13,364	14,794,703	2,540	2,522	4,267,225	18	25,878	1,892	1,876	840,619	16	6,617	1,133	1,369,219	7,433	8,164,964	366	120,180
新 幹	37,087	41,609,505	8,074	7,770	14,064,481	304	473,212	6,616	6,389	2,840,564	227	149,433	2,516	3,080,315	18,621	20,561,402	1,260	440,097
奈 川	22,016	25,461,437	4,452	4,399	7,798,257	53	91,955	2,801	2,763	1,266,546	38	22,596	1,723	2,106,726	12,438	13,958,887	602	216,471
湯 川	7,745	8,036,143	2,126	2,123	2,915,256	3	4,505	994	989	366,056	5	1,561	820	904,432	3,610	3,789,017	195	55,315
富 山	4,983	5,287,090	1,338	1,335	1,914,976	3	3,840	674	671	249,171	3	771	431	492,647	2,429	2,596,326	111	29,359
石 川	3,994	4,172,706	1,041	1,038	1,547,581	3	6,625	631	629	234,545	2	*	380	441,521	1,807	1,902,961	135	38,522
福 井	3,622	3,831,398	1,249	1,248	1,836,461	1	*	677	674	261,345	3	1,901	317	354,668	1,301	1,353,009	78	20,521
山 梨	2,263	2,195,665	431	430	646,769	1	*	515	514	191,358	1	*	193	232,865	1,061	1,106,181	63	16,984
山 根	7,946	7,856,642	2,207	2,202	3,042,104	5	9,328	1,706	1,699	648,082	7	2,722	714	820,035	3,145	3,291,959	174	42,412
岐 静	5,952	6,170,988	1,314	1,313	1,948,696	1	*	882	879	335,344	3	2,314	626	701,460	2,935	3,119,928	195	61,907
岡 知	13,148	13,859,540	3,289	3,276	4,856,766	13	23,455	2,163	2,152	901,508	11	5,078	1,301	1,478,072	6,035	6,484,188	360	110,473
三 重	19,261	21,054,185	3,976	3,959	6,257,078	17	29,210	2,382	2,365	1,005,701	17	13,314	1,946	2,251,485	10,388	11,315,558	569	181,838
滋 賀	5,224	5,488,305	1,212	1,210	1,749,849	2	*	733	730	282,199	3	931	471	554,236	2,676	2,857,343	132	39,155
京 大	4,266	4,328,115	978	976	1,475,773	2	*	900	898	357,108	2	*	379	440,519	1,877	2,012,821	132	38,788
京 大	9,734	10,475,781	2,383	2,346	3,735,911	37	58,432	1,717	1,677	768,648	40	24,869	810	964,568	4,498	4,826,169	326	97,183
兵 庫	29,760	33,047,620	6,037	5,914	9,630,393	123	172,114	3,576	3,461	1,628,604	115	71,835	2,931	3,515,934	16,436	17,762,997	780	265,742
和 歌	19,516	21,810,382	4,288	4,240	6,998,383	48	68,980	2,570	2,532	1,040,467	38	22,974	1,638	1,970,692	10,504	11,549,068	516	159,818
山 梨	4,582	4,935,037	950	946	1,600,334	4	5,332	837	830	341,785	7	2,613	352	423,103	2,313	2,521,278	130	40,592
歌 山	4,188	4,231,432	960	957	1,456,888	3	6,065	881	876	341,940	5	2,843	393	460,542	1,827	1,928,544	127	34,611
鳥 取	2,280	2,278,552	675	672	914,022	3	4,867	408	407	156,925	1	*	204	222,781	936	962,600	57	16,732
島 根	2,881	2,837,118	703	701	959,419	2	*	473	472	175,074	1	*	330	360,267	1,281	1,317,538	94	21,981
岡 山	8,386	8,771,291	2,503	2,494	3,575,773	9	15,484	1,469	1,460	563,793	9	5,368	679	803,862	3,552	3,757,846	183	49,166
山 口	11,200	11,961,949	2,748	2,736	4,012,644	12	20,278	1,442	1,427	568,887	15	5,508	1,135	1,303,062	5,579	5,964,429	296	87,141
徳 香	6,009	6,406,341	1,410	1,408	2,100,861	2	*	828	822	309,310	6	3,533	536	636,304	3,080	3,311,205	155	42,720
香 愛	2,862	2,808,044	799	796	1,052,785	3	6,978	497	495	176,831	2	*	285	320,727	1,196	1,228,768	85	21,833
高 福	4,657	4,593,061	1,355	1,348	1,893,200	7	12,704	1,023	1,020	377,940	3	2,181	362	417,733	1,800	1,858,461	117	30,843
徳 香	6,175	6,234,915	1,598	1,589	2,261,554	9	13,306	1,148	1,146	411,002	2	*	494	578,514	2,784	2,928,917	151	40,622
高 福	3,281	3,229,670	935	930	1,322,441	5	6,381	727	722	253,234	5	2,418	252	287,820	1,291	1,337,710	76	19,668
佐 賀	18,312	19,851,628	4,084	4,052	6,357,138	32	50,197	2,309	2,281	908,125	28	14,155	1,715	2,005,113	9,689	10,360,929	515	155,971
佐 賀	2,911	2,882,592	677	673	929,704	4	5,004	470	468	170,655	2	*	274	307,877	1,405	1,445,573	85	22,076
熊 本	4,924	5,168,751	1,047	1,044	1,656,492	3	3,184	774	769	287,060	5	3,262	425	490,806	2,527	2,686,610	151	41,338
大 分	5,639	5,684,389	1,308	1,304	1,910,818	4	4,392	1,020	1,015	372,527	5	1,909	621	714,536	2,531	2,640,577	159	39,629
崎 玉	4,244	4,163,393	897	894	1,232,828	3	5,666	769	765	285,954	4	2,020	408	484,809	2,054	2,120,521	116	31,595
宮 崎	3,744	3,617,822	880	876	1,187,405	4	5,246	687	681	221,142	6	3,113	393	436,470	1,680	1,736,720	104	27,725
鹿 児	4,887	4,695,481	936	932	1,304,504	4	6,200	924	916	329,722	8	3,678	569	660,757	2,294	2,349,524	164	41,096
沖 縄	2,010	1,811,185	440	440	559,995	-	-	506	500	153,165	6	675	245	291,684	794	802,405	25	3,261
其 他	678	822,397	285	282	474,842	3	3,803	148	147	89,720	1	*	33	36,526	193	208,657	19	7,782

第4表(続) 厚生年金保険(第1号) 都道府県別年金受給権者状況(旧法船員保険)

(月末現在)

都道府県別	合計		老 齢 年 金				通 算 老 齢 年 金				障 害 年 金		遺 族 年 金		通 算 遺 族 年 金			
			計	退 職		在 職		計	退 職								在 職	
	件数	年金額	件数	件数	年金額	件数	年金額	件数	件数	年金額	件数	年金額	件数	年金額	件数	年金額		
		千円			千円		千円			千円		千円		千円		千円		
令和7年9月	9,673	18,859,668	1,753	1,753	5,283,446	-	-	230	230	84,954	-	-	742	1,568,842	6,681	11,844,841	267	77,584
10月	9,579	18,665,444	1,723	1,723	5,191,282	-	-	223	223	83,020	-	-	741	1,567,956	6,628	11,746,068	264	77,117
11月	9,487	18,462,020	1,684	1,684	5,065,432	-	-	220	220	82,094	-	-	731	1,549,065	6,593	11,689,369	259	76,061
12月	9,385	18,236,619	1,649	1,649	4,950,019	-	-	217	217	81,357	-	-	730	1,547,458	6,532	11,582,012	257	75,772
令和8年1月	9,276	17,995,472	1,607	1,607	4,823,063	-	-	215	215	80,750	-	-	720	1,523,603	6,479	11,492,530	255	75,526
2月	9,165	17,746,077	1,565	1,565	4,686,506	-	-	208	208	76,760	-	-	715	1,515,570	6,424	11,392,207	253	75,034
北海道	670	1,396,798	53	53	145,563	-	-	23	23	7,086	-	-	47	115,475	529	1,124,213	18	4,461
青森	348	614,955	14	14	33,582	-	-	2	2	*	-	-	21	43,284	297	534,187	14	3,461
岩手	350	638,585	33	33	79,869	-	-	8	8	3,741	-	-	20	53,129	278	498,606	11	3,240
宮城	580	1,227,767	76	76	213,476	-	-	7	7	2,005	-	-	57	123,663	437	887,639	3	985
秋田	93	198,127	11	11	28,109	-	-	-	-	-	-	-	10	26,230	69	143,102	3	686
山形	86	178,594	11	11	31,364	-	-	1	1	*	-	-	2	*	71	143,781	1	*
福島	151	295,721	25	25	72,917	-	-	2	2	*	-	-	10	18,738	114	203,070	-	-
茨城	135	242,666	28	28	74,443	-	-	1	1	*	-	-	8	16,286	91	149,679	7	1,818
栃木	16	44,828	8	8	28,999	-	-	-	-	-	-	-	1	*	6	13,817	1	*
群馬	14	29,405	2	2	*	-	-	1	1	*	-	-	1	*	10	21,849	-	-
埼玉県	49	113,603	13	13	42,813	-	-	2	2	*	-	-	7	16,023	26	53,463	1	*
千葉県	278	508,482	52	52	148,410	-	-	7	7	2,336	-	-	17	32,458	189	321,171	13	4,107
東京都	138	285,039	34	34	106,220	-	-	4	4	1,744	-	-	19	31,363	77	144,948	4	763
神奈川県	305	639,806	72	72	238,222	-	-	5	5	2,020	-	-	19	40,515	198	354,910	11	4,139
新潟	153	324,194	28	28	100,769	-	-	1	1	*	-	-	6	15,833	110	204,844	8	2,055
富山県	84	169,373	6	6	23,343	-	-	3	3	911	-	-	4	7,958	68	136,066	3	1,095
石川県	183	377,512	36	36	117,474	-	-	1	1	*	-	-	9	18,269	130	239,141	7	2,329
福井県	59	129,862	21	21	69,926	-	-	1	1	*	-	-	-	-	33	58,176	4	1,355
山梨県	3	8,410	1	1	*	-	-	-	-	-	-	-	1	*	1	*	-	-
長野県	22	59,953	7	7	26,943	-	-	1	1	*	-	-	1	*	11	28,061	2	*
岐阜県	20	48,103	4	4	14,332	-	-	1	1	*	-	-	2	*	13	30,925	-	-
静岡県	349	622,946	63	63	166,781	-	-	12	12	3,910	-	-	20	47,226	235	398,687	19	6,342
愛知県	96	163,723	13	13	43,484	-	-	4	4	1,331	-	-	9	17,343	67	101,016	3	548
三重県	206	350,595	51	51	133,814	-	-	6	6	2,097	-	-	16	37,898	120	173,623	13	3,164
滋賀県	16	35,047	4	4	13,621	-	-	1	1	*	-	-	1	*	9	17,590	1	*
東京都	45	91,774	12	12	41,267	-	-	3	3	800	-	-	3	4,793	26	44,551	1	*
大阪府	232	467,349	51	51	179,377	-	-	10	10	4,655	-	-	20	37,268	145	243,582	6	2,466
兵庫県	356	760,856	87	87	303,799	-	-	13	13	4,162	-	-	27	63,991	224	387,339	5	1,566
奈良県	28	64,777	10	10	36,230	-	-	2	2	*	-	-	-	-	16	27,597	-	-
和歌山県	145	226,234	33	33	73,375	-	-	4	4	1,107	-	-	12	21,520	85	126,116	11	4,116
鳥取県	69	127,194	3	3	7,332	-	-	-	-	-	-	-	7	14,123	59	105,739	-	-
島根県	194	384,844	31	31	97,855	-	-	2	2	*	-	-	16	39,761	140	244,739	5	1,386
岡山県	102	199,197	27	27	97,658	-	-	5	5	2,037	-	-	3	3,773	64	95,043	3	686
広島県	291	577,961	56	56	173,757	-	-	9	9	3,574	-	-	23	41,064	197	357,465	6	2,100
山口県	408	813,140	76	76	253,915	-	-	3	3	645	-	-	32	70,932	288	484,522	9	3,126
徳島県	178	328,188	37	37	101,360	-	-	2	2	*	-	-	12	26,654	124	198,085	3	1,302
香川県	147	286,934	30	30	87,081	-	-	5	5	2,232	-	-	11	25,687	97	170,949	4	985
愛媛県	319	594,874	59	59	166,051	-	-	10	10	3,608	-	-	19	42,593	222	379,529	9	3,093
高知県	310	541,935	68	68	170,547	-	-	7	7	2,746	-	-	23	40,184	201	325,859	11	2,599
福岡県	413	848,767	75	75	232,000	-	-	7	7	3,422	-	-	35	69,532	290	542,231	6	1,582
佐賀県	91	171,515	15	15	47,365	-	-	1	1	*	-	-	12	26,899	63	97,031	-	-
長崎県	722	1,325,949	115	115	342,985	-	-	11	11	5,571	-	-	69	142,992	514	831,375	13	3,025
熊本県	133	226,045	17	17	51,565	-	-	4	4	992	-	-	9	15,409	99	156,308	4	1,771
大分県	111	184,809	19	19	40,235	-	-	5	5	1,321	-	-	13	29,719	69	112,538	5	995
宮崎県	103	170,446	16	16	40,367	-	-	1	1	*	-	-	11	19,943	72	108,167	3	1,446
鹿児島県	315	567,409	46	46	144,255	-	-	7	7	2,059	-	-	41	82,799	219	337,562	2	*
沖縄県	35	50,590	6	6	11,564	-	-	2	2	*	-	-	9	14,248	18	24,390	-	-
その他	14	31,198	10	10	23,105	-	-	1	1	*	-	-	-	-	3	7,586	-	-

第4表(続) 厚生年金保険(第1号) 都道府県別年金受給権者状況(新法厚生年金保険)  
(月末現在)

都道府県別	合 計			老 年 金											
				退 職						在 職					
	件数	年金額	(別掲)基礎年金額	件数	年金額	(別掲)基礎年金額	件数	年金額	(別掲)基礎年金額	件数	年金額	(別掲)基礎年金額	計		
													件数	年金額	(別掲)基礎年金額
千円			千円			千円			千円			千円			
令和7年9月	36,854,146	26,724,591,618	21,184,646,006	30,181,786	20,387,726,794	20,717,048,335	25,993,764	16,350,498,387	18,176,024,981	4,188,022	4,037,228,407	2,541,023,354	28,748,687	19,646,872,175	20,717,048,335
10月	36,876,656	26,756,700,720	21,223,656,869	30,191,048	20,410,963,884	20,753,129,097	25,994,539	16,335,890,002	18,189,035,265	4,196,509	4,075,073,882	2,564,093,832	28,793,118	19,703,089,560	20,753,129,097
11月	36,866,431	26,728,015,035	21,242,373,459	30,176,022	20,381,370,254	20,769,811,298	25,986,322	16,324,308,640	18,194,235,098	4,189,700	4,057,060,613	2,575,576,199	28,811,597	19,704,451,220	20,769,811,298
12月	36,864,445	26,703,440,885	21,264,778,185	30,165,280	20,352,714,664	20,790,007,268	25,975,105	16,304,008,538	18,198,037,491	4,190,175	4,048,706,125	2,591,969,776	28,834,461	19,707,238,036	20,790,007,268
令和8年1月	36,863,182	26,680,291,782	21,304,369,049	30,153,306	20,323,867,969	20,827,190,805	25,972,632	16,291,919,656	18,216,468,933	4,180,674	4,031,948,312	2,610,721,872	28,878,055	19,724,369,944	20,827,190,805
2月	36,854,841	26,648,846,880	21,325,630,562	30,136,960	20,288,818,129	20,846,097,316	25,970,116	16,281,687,467	18,225,735,449	4,166,844	4,007,130,662	2,620,361,867	28,897,623	19,725,505,632	20,846,097,316
北海道	1,684,995	1,032,627,787	942,030,719	1,371,121	773,905,262	923,073,307	1,176,128	599,419,359	800,370,697	194,993	174,485,903	122,702,611	1,316,035	752,785,516	923,073,307
青森	415,362	211,452,655	232,783,150	340,941	162,776,551	227,584,700	127,286,199	199,352,880	45,964	35,490,352	28,231,821	326,847	157,751,709	227,584,700	
岩手	409,979	240,771,007	245,074,749	334,682	186,472,710	240,017,720	287,365	146,522,485	209,114,036	47,317	39,950,225	30,903,684	321,131	180,738,264	240,017,720
宮城	673,864	455,931,584	398,135,032	555,912	354,987,166	389,765,891	475,132	279,586,333	337,232,090	80,780	75,400,834	52,533,801	533,476	345,177,790	389,765,891
秋田	359,736	204,068,055	209,096,782	293,473	157,678,282	205,306,381	253,642	124,177,348	179,527,231	39,831	33,500,934	25,779,150	282,097	152,904,732	205,306,381
山形	364,454	222,862,378	222,378,584	302,279	176,815,311	217,954,150	259,853	139,743,392	190,097,765	42,426	37,071,919	27,856,385	290,198	171,111,797	217,954,150
福島	605,934	393,488,500	361,085,131	502,264	310,403,543	353,681,473	430,035	244,248,429	300,733,644	72,229	66,155,115	46,947,830	482,298	301,421,700	353,681,473
茨城	833,862	598,477,747	493,895,995	692,366	468,586,560	483,427,930	600,169	382,536,500	425,267,103	92,197	86,050,060	58,160,827	665,398	456,782,197	483,427,930
栃木	578,795	410,501,133	343,005,044	480,818	323,578,882	335,693,024	413,412	259,792,965	292,519,246	67,406	63,785,918	43,173,777	461,971	315,273,991	335,693,024
群馬	597,786	413,290,653	359,802,514	495,266	323,089,173	351,893,800	427,703	258,972,081	308,002,446	67,563	64,117,092	43,891,353	476,444	314,926,168	351,893,800
埼玉県	2,033,147	1,585,560,100	1,174,295,391	1,665,773	1,208,476,766	1,148,071,270	1,449,839	990,923,914	1,014,613,197	215,934	217,552,851	133,458,073	1,597,675	1,148,071,270	1,449,839
千葉	7,443,691	1,396,072,364	1,013,307,818	1,425,284	1,058,156,943	990,372,798	1,237,247	868,825,708	872,633,044	188,047	189,331,234	117,739,754	1,368,258	1,030,396,340	990,372,798
東京	3,117,915	2,512,665,784	1,752,987,927	2,544,443	1,903,877,960	1,708,394,096	2,142,148	1,493,183,700	1,465,220,306	402,295	410,694,290	243,173,790	2,422,718	1,837,992,089	1,708,394,096
神奈川	2,439,731	2,082,471,092	1,397,857,625	1,979,709	1,559,523,658	1,365,176,643	1,715,711	1,280,969,385	1,202,620,694	263,998	278,554,273	162,555,949	1,891,587	1,514,071,361	1,365,176,643
新潟	758,322	515,482,126	463,998,700	621,749	399,859,812	455,350,511	543,642	325,037,823	403,842,694	78,107	74,821,989	51,507,817	597,728	388,421,679	455,350,511
富山	361,275	275,119,499	219,981,703	291,766	209,206,944	215,721,188	251,198	168,972,159	188,890,290	40,568	40,234,785	26,830,898	280,731	203,367,370	215,721,188
石川	359,941	253,115,446	217,136,346	294,244	194,547,327	212,361,229	250,957	153,142,083	184,166,940	43,287	41,405,244	28,194,289	282,336	188,619,383	212,361,229
福井	253,717	185,685,436	155,189,870	208,881	146,059,106	152,204,184	174,395	112,248,325	129,324,752	34,486	33,810,671	22,879,432	200,308	141,698,270	152,204,184
山梨	252,215	165,432,869	149,955,479	210,469	131,580,093	146,897,155	178,115	101,894,726	126,116,318	32,354	29,685,367	20,780,838	201,833	127,789,954	146,897,155
長野	698,136	494,135,897	429,936,695	577,256	387,665,588	420,423,622	500,345	313,865,774	370,314,255	76,911	73,799,814	50,109,367	554,009	376,793,470	420,423,622
岐阜	630,082	447,535,069	373,637,242	511,598	340,931,225	366,130,638	435,201	268,413,711	316,670,283	76,397	72,517,514	49,460,355	489,622	331,461,160	366,130,638
静岡	1,182,183	895,289,851	711,749,175	972,947	692,298,791	697,574,693	838,329	559,243,620	610,005,222	134,618	133,055,172	87,569,471	934,047	674,896,603	697,574,693
愛知	2,023,097	1,602,599,585	1,173,951,541	1,635,658	1,209,272,129	1,144,668,612	1,417,269	984,228,911	1,006,022,441	218,389	225,043,218	138,646,171	1,564,143	1,177,714,427	1,144,668,612
三重	554,556	408,889,019	330,753,274	452,644	312,723,866	323,749,582	393,616	255,758,192	286,000,264	59,028	56,965,674	37,749,317	433,622	304,767,757	323,749,582
滋賀	415,135	317,942,352	249,136,263	340,334	244,739,425	243,749,576	296,881	201,378,177	216,042,191	43,453	43,361,248	27,753,185	325,507	238,002,830	243,749,576
京都	735,395	531,788,066	415,070,268	600,446	401,301,969	406,272,456	519,807	323,546,737	356,611,377	80,639	77,755,232	49,661,079	576,965	390,801,625	406,272,456
大阪	2,404,929	1,802,019,619	1,306,619,581	1,938,006	1,329,905,803	1,272,469,040	1,682,137	1,075,024,955	1,119,892,323	255,869	254,860,848	152,776,717	1,857,423	1,292,889,352	1,272,469,040
兵庫	1,642,125	1,274,103,107	931,859,771	1,327,697	944,931,619	911,143,613	1,158,866	773,016,691	806,610,869	168,831	171,914,928	104,532,744	1,270,714	919,109,865	911,143,613
奈良	411,537	312,523,239	236,806,835	334,441	234,785,867	231,770,504	292,063	205,136,295	242,378	42,378	42,360,162	26,634,209	320,669	228,774,285	231,770,504
和歌山	290,835	189,331,407	161,644,223	234,844	140,681,780	158,278,673	205,635	114,117,165	140,282,284	29,209	26,564,615	17,996,389	225,017	136,974,290	158,278,673
鳥取	191,243	122,201,230	115,018,952	157,115	94,969,819	112,702,677	135,161	75,775,609	98,586,124	21,954	19,194,211	14,116,553	151,067	92,215,192	112,702,677
徳島	240,122	155,409,685	146,402,798	196,350	120,193,129	143,563,971	167,784	94,754,582	124,634,285	28,566	25,438,546	18,929,689	189,017	116,793,889	143,563,971
岡山	607,782	442,592,775	363,287,418	495,761	337,675,056	355,646,559	428,002	270,798,209	311,403,741	67,759	66,876,847	44,242,818	477,368	329,302,632	355,646,559
広島	880,362	657,267,368	518,610,066	714,748	495,148,390	507,844,158	617,334	398,525,235	444,660,866	97,414	96,623,155	63,183,291	687,729	483,168,701	507,844,158
山口	480,675	343,666,512	282,902,388	387,712	254,508,556	277,957,752	339,453	208,343,530	246,340,715	48,259	46,165,026	31,617,036	374,571	249,154,985	277,957,752
香川県	241,096	150,410,133	139,585,316	200,320	118,363,249	136,685,350	172,181	93,534,133	119,085,087	28,139	24,829,117	17,600,264	192,907	115,253,891	136,685,350
徳島	319,006	223,617,945	212,640,942	261,912	172,662,254	188,852,203	224,682	137,540,363	164,333,940	37,230	35,121,892	24,518,263	252,510	168,475,344	188,852,203
愛媛	451,102	285,260,356	262,884,384	369,115	216,427,407	256,725,761	322,188	173,900,116	226,878,578	46,927	42,527,291	29,847,183	354,663	210,830,504	256,725,761
高松	236,116	140,598,077	133,866,248	196,136	109,601,411	115,071,412	170,062	87,478,612	106,612,476	26,074	22,122,799	16,094,811	189,386	106,731,642	115,071,412
福岡	1,492,823	1,032,418,999	842,557,413	1,219,796	778,436,100	821,412,703	1,045,860	613,804,224	712,912,842	173,936	164,631,876	108,499,861	1,171,959	758,326,085	821,412,703
佐賀	257,044	156,552,943	153,852,377	212,025	121,498,065	150,290,522	17								

第4表(続) 厚生年金保険(第1号) 都道府県別年金受給権者状況(新法厚生年金保険)  
(月末現在)

都道府県別	老 厚 生 年 金																				
	基 礎 又 は 定 額 有 り									特 別 支 給											
	基礎繰上げあり						基礎繰上げなし			基礎及び定額なし			計			退 職			在 職		
	件数	年金額	(別掲)基礎年金額	件数	年金額	(別掲)基礎年金額	件数	年金額	件数	年金額	(別掲)基礎年金額	件数	年金額	(別掲)基礎年金額	件数	年金額	(別掲)基礎年金額	件数	年金額	(別掲)基礎年金額	
千円		千円		千円		千円		千円		千円		千円		千円		千円		千円			
令和7年9月	2,161,644	886,404,825	1,241,604,528	26,587,043	18,760,467,351	19,475,443,807	1,433,099	740,854,619	1,316,597	614,820,602	17,990,723	725,936	232,648,863	13,022,904	590,661	382,171,740	4,967,820				
10月	2,172,031	894,511,604	1,248,116,770	26,621,087	18,808,577,956	19,505,012,326	1,397,930	707,874,324	1,278,434	574,846,569	17,890,051	711,438	219,855,075	12,970,413	566,996	354,991,494	4,919,638				
11月	2,178,728	899,010,867	1,252,315,420	26,632,869	18,805,440,352	19,517,495,877	1,364,425	676,919,034	1,242,511	540,086,761	17,762,646	698,272	209,721,257	12,870,618	544,239	330,365,504	4,892,027				
12月	2,186,112	904,048,336	1,257,005,809	26,648,349	18,803,189,699	19,533,001,458	1,330,819	645,476,628	1,205,889	503,778,938	17,517,659	683,954	198,149,059	12,706,927	521,935	305,630,879	4,810,732				
令和8年1月	2,193,706	909,420,865	1,261,978,297	26,684,349	18,814,949,079	19,565,312,508	1,275,251	599,498,024	1,145,614	450,957,799	17,027,601	658,610	180,823,355	12,373,492	487,004	270,134,443	4,654,109				
2月	2,200,374	914,511,633	1,266,236,353	26,697,249	18,810,993,999	19,579,860,963	1,239,337	563,312,496	1,106,418	409,992,520	16,695,421	646,188	169,606,355	12,181,582	460,230	240,386,166	4,513,840				
北海道	80,858	35,415,077	45,159,986	1,235,177	717,369,909	877,913,322	55,086	21,119,746	50,889	16,756,748	914,106	31,257	7,255,979	680,010	19,632	9,500,769	234,097				
青森	41,646	11,812,074	23,148,149	285,201	145,939,635	204,436,551	14,094	5,024,843	13,231	4,291,967	266,994	7,616	1,828,531	202,199	5,615	2,463,436	64,794				
岩手	25,286	8,439,632	14,980,415	295,845	172,298,632	225,037,305	13,551	5,734,446	12,322	4,718,873	208,474	6,661	1,914,078	156,715	5,661	2,804,795	51,759				
宮城	68,796	27,295,666	40,444,479	464,680	317,882,124	349,321,412	22,436	9,809,376	20,882	8,000,580	563,079	12,277	6,460,586	419,498	8,605	4,539,994	143,581				
秋田	45,516	16,223,234	27,091,836	236,581	136,681,498	178,214,545	11,376	4,773,551	10,534	3,981,693	215,016	5,742	1,668,810	151,590	4,792	2,312,883	63,426				
山形	52,824	19,461,853	32,354,048	237,374	151,649,943	185,600,103	12,081	5,703,514	11,077	4,757,088	274,543	5,758	1,988,110	207,175	5,319	2,768,978	67,368				
福島	56,906	21,501,193	33,681,859	425,392	279,924,206	319,999,614	19,966	8,179,143	18,854	7,813,105	381,827	10,515	4,268,974	10,515	3,734,652	4,438,453	112,854				
茨城	63,182	21,984,918	36,625,078	602,216	434,797,279	446,802,852	26,968	11,804,363	24,346	8,907,057	315,801	14,063	3,594,199	233,681	10,283	5,312,858	82,120				
栃木	63,589	25,441,944	37,228,903	398,382	289,832,047	298,464,121	18,847	8,304,892	17,089	6,315,194	299,732	9,989	2,691,692	7,100	3,223,386	7,346	1,203,502	76,346			
群馬	50,776	19,238,591	29,999,117	425,668	295,687,758	321,894,683	18,822	8,163,005	16,906	6,070,400	246,676	9,636	2,455,489	181,563	7,270	3,614,910	65,113				
埼玉	130,229	53,218,919	74,254,995	1,467,446	1,123,294,998	1,073,816,675	68,098	31,962,498	59,711	21,344,590	739,313	36,247	8,905,739	549,042	23,464	12,438,851	190,270				
千葉	94,334	40,485,238	53,871,304	1,273,924	989,911,101	936,501,494	57,336	27,760,603	49,201	18,071,437	561,985	29,643	7,597,206	394,607	19,558	10,474,231	166,478				
茨城	167,478	76,790,984	93,056,510	2,256,240	1,761,001,105	1,615,337,586	120,725	66,095,871	104,137	45,141,932	1,868,547	59,937	18,103,130	1,068,547	44,200	27,038,802	316,078				
栃木	113,385	53,158,570	64,358,017	1,778,202	1,460,858,790	1,300,818,626	88,122	45,506,297	76,205	29,482,934	937,366	47,060	12,574,717	683,313	29,145	16,908,217	254,053				
群馬	51,690	19,290,423	31,258,885	546,038	369,131,256	424,091,627	24,021	11,438,133	21,662	9,154,340	328,238	11,752	3,903,099	237,194	9,910	5,251,241	91,044				
東京都	14,282	6,185,896	8,686,679	266,449	197,181,474	207,034,509	11,035	5,839,574	9,624	4,307,448	114,890	4,872	1,676,052	75,555	4,752	2,631,396	39,334				
青森	15,194	6,235,582	9,050,983	267,142	182,383,801	203,310,246	11,908	5,927,944	10,435	4,339,592	134,414	5,492	1,727,439	94,214	4,943	2,612,153	40,200				
岩手	11,400	4,383,004	6,831,377	188,908	137,305,266	145,372,807	8,573	4,370,837	7,622	3,443,413	71,781	8,824	1,322,348	51,965	3,798	2,121,065	19,830				
宮城	27,540	10,231,899	15,970,385	174,293	117,558,055	130,926,771	8,636	3,790,139	7,672	2,747,609	133,905	4,226	1,060,686	88,704	3,446	1,686,923	45,201				
秋田	38,148	16,193,709	22,879,941	515,861	360,599,761	397,543,681	23,247	10,182,118	20,370	7,815,368	292,288	10,994	3,117,938	120,443	9,376	4,697,430	81,845				
山形	35,818	13,071,208	21,228,338	453,804	318,389,952	344,902,300	21,976	9,470,066	19,269	6,412,036	220,582	10,629	2,398,334	159,740	8,640	4,013,702	60,842				
福島	70,218	28,134,499	41,932,778	863,829	646,762,103	655,641,916	38,900	17,402,189	35,085	13,130,250	558,044	19,888	5,297,193	397,631	15,197	7,833,056	160,413				
茨城	99,890	42,051,074	57,723,032	1,464,253	1,135,663,354	1,086,945,581	71,515	31,557,702	63,283	21,540,387	815,248	38,997	9,024,777	621,628	24,286	12,515,610	193,620				
栃木	28,245	12,606,706	16,834,516	405,377	292,161,051	306,915,066	19,022	7,956,109	17,177	6,055,842	207,689	10,076	2,533,668	155,011	7,101	3,522,173	52,677				
群馬	33,945	16,665,080	20,671,041	291,562	221,337,750	236,124,335	14,827	6,736,595	13,082	4,693,826	190,274	7,898	2,058,044	142,190	5,184	2,635,781	48,084				
東京都	56,739	26,842,283	31,820,657	520,226	363,959,347	374,451,799	23,481	10,500,344	21,099	7,630,477	362,705	12,378	3,112,842	258,263	8,721	4,517,636	104,443				
青森	126,227	57,264,505	69,008,056	1,731,196	1,235,624,842	1,203,460,185	80,583	37,016,451	71,790	25,973,385	1,080,429	42,973	10,809,324	785,070	28,817	15,164,062	295,360				
岩手	84,641	39,159,643	47,951,703	1,186,073	879,950,042	863,191,910	56,983	25,821,934	50,182	17,775,376	669,738	30,867	7,609,862	510,113	19,315	10,165,514	159,625				
宮城	22,510	8,963,696	12,983,962	298,159	219,770,589	218,876,543	13,772	6,051,582	11,985	3,924,423	168,985	7,538	1,605,286	129,046	4,447	2,274,137	39,940				
秋田	25,060	10,479,230	14,438,203	199,957	126,495,060	143,840,470	9,827	3,707,490	8,945	2,793,421	148,304	5,545	1,212,758	113,680	3,400	1,580,663	34,625				
山形	12,244	5,073,590	7,354,152	138,823	87,141,601	105,348,525	6,048	2,754,627	5,504	2,180,214	142,107	2,764	818,240	97,657	2,740	1,361,975	44,450				
福島	12,360	4,841,529	7,601,378	176,657	111,952,161	135,962,594	7,333	3,399,440	6,574	2,734,905	110,373	3,281	1,034,388	72,858	3,293	1,700,517	37,515				
茨城	24,304	11,572,715	14,324,376	453,064	317,729,918	341,322,182	18,393	8,372,424	16,455	6,223,727	243,392	9,235	2,434,101	167,844	7,220	3,789,626	75,548				
栃木	30,155	14,582,283	17,650,244	657,574	468,586,418	490,193,914	27,019	11,979,689	24,076	8,634,351	304,657	13,753	3,458,541	220,048	10,323	5,175,811	84,609				
群馬	17,484	7,905,627	10,331,727	357,087	241,249,357	267,626,024	13,141	5,353,571	12,043	4,270,297	181,017	7,034	1,692,245	121,854	5,009	2,578,052	59,163				
東京都	15,059	6,107,124	8,473,806	177,848	109,146,767	128,211,545	7,413	3,109,358	6,745	2,522,004	88,871	3,701	1,004,648	59,924	3,044	1,517,355	28,946				
青森	10,665	4,766,064	6,249,148	241,845	163,709,280	182,603,055	9,402	4,186,911	8,381	3,160,105	105,282	4,600	1,264,947	31,264	3,781	1,895,158	38,946				
岩手	23,697	8,662,798	13,612,956	330,966	202,167,706	243,112,806	14,452	5,596,903	12,997	4,285,348	176,135	7,749	1,825,696	130,129	5,248	2,459,652	46,005				

第4表(続) 厚生年金保険(第1号) 都道府県別年金受給権者状況(新法厚生年金保険)  
(月末現在)

都道府県別	老 年 金 受 給 権 者 状 況																	
	繰 上 げ 支 給									6 5 歳 以 上 本 来								
	計			退 職			在 職			計			退 職			在 職		
	件数	年金額	(別掲)基礎年金額	件数	年金額	(別掲)基礎年金額	件数	年金額	(別掲)基礎年金額	件数	年金額	(別掲)基礎年金額	件数	年金額	(別掲)基礎年金額	件数	年金額	(別掲)基礎年金額
千円			千円			千円			千円			千円			千円			
令和7年9月	421,001	248,131,723	232,198,827	274,386	146,576,556	148,645,729	146,615	101,555,168	83,553,098	27,832,955	18,926,449,929	19,963,493,535	24,546,416	15,576,277,131	17,644,998,087	3,286,539	3,350,172,798	2,318,495,448
10月	434,427	256,650,561	240,221,533	282,216	150,735,565	153,255,939	152,211	105,914,997	86,965,594	27,856,911	18,970,141,042	19,983,546,773	24,547,188	15,564,962,219	17,648,087,684	3,309,723	3,405,158,823	2,335,459,089
11月	444,417	262,342,985	246,136,187	288,996	153,844,342	156,697,478	156,321	108,498,643	89,438,709	27,859,753	18,962,953,733	19,987,884,687	24,540,586	15,555,405,417	17,645,337,081	3,319,167	3,406,648,316	2,342,547,606
12月	455,318	268,712,979	252,676,550	294,231	157,054,820	160,331,635	161,087	111,658,359	92,344,915	27,867,302	18,956,746,812	19,995,739,815	24,532,547	15,539,485,085	17,641,588,028	3,334,757	3,417,261,718	2,354,151,787
令和8年1月	466,363	275,382,637	259,351,234	300,802	160,778,016	164,328,138	165,461	114,604,821	95,023,096	27,895,840	18,965,750,483	20,019,571,744	24,542,739	15,535,818,550	17,651,424,886	3,353,101	3,429,931,932	2,368,146,858
2月	477,070	281,974,829	265,844,998	307,488	164,562,929	168,285,083	169,582	117,411,900	97,559,916	27,899,552	18,956,905,803	20,025,251,011	24,539,546	15,526,921,659	17,651,477,916	3,360,006	3,429,984,144	2,373,773,095
北海道	21,042	11,104,074	11,610,109	13,000	6,101,295	7,032,364	8,042	5,002,779	4,577,745	1,270,563	721,896,059	887,374,506	1,111,482	571,390,555	776,103,752	159,081	150,505,503	111,270,753
青森県	6,873	3,251,925	3,785,689	4,719	2,019,789	2,543,000	2,154	1,232,136	1,242,689	1,310,189	150,758,111	218,452,397	277,738	120,751,403	192,920,189	36,451	30,006,709	25,532,208
岩手県	5,904	3,159,135	3,445,597	3,860	1,884,134	2,204,434	2,044	1,275,001	1,241,163	309,194	172,794,578	230,235,744	271,597	139,197,885	202,394,654	37,597	33,596,874	27,841,090
宮城県	11,699	6,599,634	6,669,743	7,544	3,803,213	4,203,215	4,155	2,597,421	2,466,528	511,724	329,571,835	372,814,597	447,009	265,649,941	325,704,050	64,715	63,921,894	47,110,547
秋田県	5,188	2,755,921	2,989,730	3,509	1,653,916	1,978,335	1,679	1,102,005	1,011,394	272,729	147,004,109	197,955,916	240,733	118,484,121	174,438,625	31,996	28,519,988	23,517,291
山形県	5,785	3,079,204	3,392,232	3,862	1,818,987	2,219,201	1,923	1,260,218	1,173,030	280,249	164,814,832	209,897,860	246,480	133,421,502	184,532,837	33,769	31,393,330	25,365,023
福島県	9,650	5,441,266	5,504,989	6,501	3,310,451	3,642,146	3,149	2,130,814	1,862,843	464,563	288,941,740	340,123,986	406,601	232,762,188	297,543,084	57,962	56,179,551	42,580,902
茨城県	11,135	6,625,030	6,174,354	7,610	4,142,385	4,163,483	3,525	2,482,645	2,010,871	642,834	440,198,014	465,603,241	568,307	366,406,369	412,632,240	74,527	73,791,644	52,971,001
栃木県	8,738	5,319,788	4,887,212	5,821	3,267,589	3,208,673	2,917	2,052,199	1,678,538	445,307	303,427,321	322,707,005	390,568	248,398,074	283,463,238	54,739	55,029,246	39,243,767
群馬県	7,941	4,668,700	4,461,360	5,358	2,856,101	2,964,710	2,583	1,812,599	1,496,649	460,863	303,781,610	339,232,238	405,821	248,236,835	299,113,213	55,042	55,544,775	40,119,424
埼玉県	24,776	15,727,084	13,769,278	15,958	9,214,271	8,774,932	8,818	6,512,813	4,994,346	1,542,287	1,130,840,835	1,101,823,163	1,368,773	944,846,384	981,601,718	173,514	185,994,452	120,221,445
千葉県	19,733	12,546,754	10,963,466	24,782	9,214,329	9,006,700	6,951	5,136,425	3,956,766	1,320,943	988,865,255	1,019,265,808	1,169,550	826,824,265	843,129,152	172,344	162,400,990	106,136,657
東京都	38,394	23,891,605	20,741,491	24,369	13,682,547	12,988,167	14,025	10,209,058	7,553,324	2,313,039	1,736,316,148	1,612,531,514	1,993,351	1,394,008,364	1,396,877,733	319,688	342,307,784	215,653,781
神奈川県	27,678	18,438,314	15,420,871	17,710	10,781,566	9,745,239	9,968	7,656,749	5,675,632	1,819,809	1,446,129,238	1,301,780,121	1,609,243	1,211,010,079	1,156,628,622	210,566	235,119,158	145,151,498
新潟県	9,195	5,424,984	5,504,367	6,127	3,314,144	3,611,916	3,068	2,110,840	1,892,451	579,430	374,522,252	439,498,367	517,225	310,812,610	392,554,124	62,205	63,709,642	46,944,243
富山県	3,349	2,124,016	1,976,656	2,135	1,236,505	1,244,836	1,214	887,510	731,821	272,978	196,632,066	208,509,840	239,991	162,096,732	183,865,488	32,987	34,535,334	24,644,352
石川県	3,934	2,362,586	2,270,848	2,459	1,327,483	1,390,818	1,475	1,035,103	880,030	274,207	182,558,348	205,121,761	239,049	146,905,852	179,298,495	35,158	35,652,497	25,823,266
福井県	2,847	1,725,808	1,662,025	1,671	881,623	950,008	1,176	844,185	1,072,017	194,945	137,360,927	147,499,186	166,534	107,989,306	126,305,056	28,411	29,371,621	21,194,182
岐阜県	4,153	2,337,201	2,298,007	2,696	1,336,417	1,460,100	1,457	1,000,784	1,387,907	193,946	122,593,776	140,666,517	167,814	97,120,017	121,860,349	26,132	25,473,759	18,806,168
長野県	8,588	5,114,170	4,972,770	5,619	3,052,063	3,199,033	2,969	2,062,107	1,773,737	537,316	363,785,682	405,637,924	475,762	300,680,310	360,014,729	61,554	63,105,372	45,623,195
静岡県	6,766	4,022,860	3,868,323	4,283	2,293,110	2,413,560	2,483	1,729,750	1,454,763	476,464	321,953,249	354,367,607	413,957	258,567,765	308,747,832	62,507	63,385,484	45,619,775
愛知県	16,364	10,220,770	9,445,676	10,503	5,971,278	5,966,159	5,861	4,249,492	3,479,517	904,549	651,842,154	673,176,103	795,718	537,001,415	593,299,085	108,831	114,840,739	79,877,018
三重県	24,672	15,863,618	14,025,473	16,122	9,601,324	9,082,871	8,550	6,262,294	4,942,601	1,513,444	1,136,364,849	1,101,074,553	1,337,251	942,257,820	975,318,674	176,193	194,107,030	125,755,879
滋賀県	6,799	4,159,986	3,909,755	4,435	2,482,849	2,521,224	2,364	1,677,138	1,388,530	421,512	295,728,249	313,657,272	373,948	246,422,858	279,009,088	47,564	49,305,391	34,648,185
京都府	5,428	3,448,958	3,104,537	3,472	2,029,721	1,961,584	1,956	1,419,237	1,142,953	316,253	230,950,327	235,767,270	281,409	193,550,192	210,432,964	34,464	37,400,135	25,334,306
大阪府	9,221	5,503,783	5,048,408	5,836	3,126,825	3,129,274	3,385	2,376,958	1,919,134	556,751	375,888,462	390,144,939	491,742	309,355,345	345,280,223	65,009	66,533,117	44,864,715
兵庫県	32,848	19,681,765	17,601,426	20,818	11,195,682	10,903,884	12,030	8,486,983	6,697,542	1,792,011	1,245,183,462	1,221,495,558	1,587,890	1,027,344,425	1,084,138,347	204,121	217,839,037	137,357,212
奈良県	19,393	12,105,676	10,716,886	12,468	7,019,389	6,762,881	6,925	5,086,287	3,954,005	1,229,559	885,458,796	876,249,257	1,094,125	738,167,328	781,593,056	135,434	147,291,468	94,656,201
和歌山県	4,692	2,822,097	2,615,809	3,030	1,648,294	1,654,704	1,662	1,173,803	961,105	310,814	221,153,047	223,223,732	276,318	184,523,946	199,030,091	34,496	36,629,101	24,193,641
鳥取県	3,971	2,112,019	2,173,882	2,718	1,291,441	1,461,360	1,253	820,578	712,522	218,228	132,889,145	153,049,806	194,642	109,857,593	136,580,854	23,586	23,031,553	16,468,952
徳島県	2,862	1,543,776	1,663,376	1,772	866,396	1,008,155	1,090	677,380	655,221	146,003	88,929,952	108,603,076	128,642	72,677,235	95,830,744	17,361	16,252,538	12,772,332
香川県	2,796	1,604,508	1,660,621	1,676	865,802	975,996	1,120	738,706	684,624	183,850	113,034,427	130,064,561	160,586	91,123,848	121,636,826	23,264	21,910,579	17,427,735
愛媛県	7,348	4,346,998	4,159,724	4,737	2,544,253	2,619,090	2,611	1,802,745	1,540,634	462,859	318,341,662	343,520,458	407,535	260,471,638	303,116,603	55,324	57,870,024	40,404,396
高知県	9,037	5,449,284	5,177,892	5,767	3,162,417	3,240,419	3,270	2,286,867	1,937,473	669,009	468,348,521	491,596,036	588,707	383,787,799	433,409,757	80,302	84,560,722	58,186,279
福岡県	5,498	3,180,710	3,144,051	3,627	1,914,774	2,032,456	1,871	1,265,936	1,111,595	364,737	242,037,075	270,018,288	324,740	201,454,509	240,745,463	39,997	40,582,565	29,272,825
熊本県	3,042	1,617,161	1,673,784	2,033	985,751	1,093,551	1,009	631,411	580,233	187,153	111,561,							

第4表(続) 厚生年金保険(第1号) 都道府県別年金受給権者状況(新法厚生年金保険)  
(月末現在)

都道府県別	老 齢 厚 生 年 金									老 齢 相 当								
	繰 下 げ 支 給																	
	計			退 職			在 職			計			退 職			在 職		
	件数	年金額	(別掲)基礎年金額	件数	年金額	(別掲)基礎年金額	件数	年金額	(別掲)基礎年金額	件数	年金額	(別掲)基礎年金額	件数	年金額	(別掲)基礎年金額	件数	年金額	(別掲)基礎年金額
千円			千円			千円			千円			千円			千円			
令和7年9月	611,233	598,324,539	503,365,249	447,026	394,995,837	369,358,262	164,207	203,328,702	134,006,987	15,800,136	17,683,084,352	11,421,302,424	12,621,673	13,986,524,822	9,368,887,693	3,178,463	3,696,559,530	2,052,414,731
10月	621,276	609,325,712	511,470,740	453,697	400,317,143	374,721,229	167,579	209,008,569	136,749,511	15,813,275	17,705,095,014	11,455,632,006	12,614,724	13,970,661,380	9,372,435,505	3,198,551	3,734,433,634	2,083,196,501
11月	629,341	616,886,775	518,027,777	459,368	405,338,625	379,329,921	169,973	211,546,150	138,697,857	15,795,201	17,674,042,503	11,465,468,423	12,608,622	13,959,193,175	9,374,772,640	3,186,579	3,714,849,528	2,090,695,783
12月	636,771	623,474,934	524,073,243	464,373	409,319,765	383,410,902	172,398	214,155,169	140,662,341	15,778,855	17,643,259,764	11,477,269,412	12,597,892	13,938,959,172	9,374,359,656	3,180,963	3,704,300,592	2,102,909,756
令和8年1月	645,489	631,777,050	531,240,226	470,381	414,499,734	388,342,417	175,108	217,277,316	142,897,809	15,762,149	17,612,466,081	11,499,954,693	12,593,693	13,926,215,414	9,382,351,233	3,168,456	3,686,250,667	2,117,603,460
2月	653,920	639,944,976	538,305,885	476,894	420,596,524	393,790,869	177,026	219,348,452	144,515,016	15,740,909	17,575,553,331	11,511,679,177	12,590,462	13,915,409,286	9,387,704,912	3,150,447	3,660,144,045	2,123,974,265
北海道	28,627	24,148,382	23,174,586	20,389	14,671,530	16,554,571	8,238	9,476,851	6,620,015	643,609	648,916,247	459,751,136	495,766	489,958,023	360,194,147	147,843	158,958,223	99,556,969
青森	6,648	4,474,548	4,904	2,686,477	6,554,571	1,744	1,788,071	1,392,130	155,458	132,736,650	122,148	101,230,569	89,562,632	33,310	31,506,822	22,013,418	22,013,418	22,013,418
岩手	7,262	5,799,945	6,127,907	5,247	3,526,389	4,358,234	2,015	2,273,555	1,769,673	180,717	159,801,886	134,569,054	143,323	123,004,121	109,048,305	37,394	36,797,765	25,520,750
宮城	11,607	10,815,117	9,718,472	8,302	6,672,593	8,905,327	3,305	4,142,524	2,813,145	297,233	308,044,644	219,047,748	234,220	238,579,416	175,737,351	63,013	69,465,228	43,310,397
秋田	5,022	3,936,559	4,145,719	3,658	2,370,501	2,958,681	1,364	1,566,058	1,187,038	157,927	135,276,761	115,356,727	125,810	104,190,481	93,667,497	32,117	31,086,280	21,689,230
山形	5,168	4,164,187	4,389,516	3,753	2,514,793	3,138,553	1,415	1,649,394	1,250,963	179,748	155,454,320	133,457,658	144,468	120,642,236	109,542,952	35,280	34,812,084	23,914,706
福島	9,197	8,207,433	7,670,671	6,418	4,801,137	5,279,420	2,779	3,406,296	2,391,231	287,080	270,355,034	228,913	208,923,440	171,749,107	58,167	61,431,594	39,610,128	
茨城	14,051	12,856,460	11,334,534	10,189	8,393,547	9,237,699	3,862	4,462,913	3,096,835	358,448	406,409,439	264,847,688	291,512	328,969,466	219,359,287	66,936	77,439,973	45,488,401
栃木	9,684	8,516,580	7,799,074	7,034	5,435,610	6,523,949	2,650	3,080,970	2,175,125	256,528	281,097,084	206,244	223,004,635	155,108,758	50,284	58,092,449	34,461,920	
群馬	9,556	8,568,643	7,953,526	6,888	5,232,656	5,742,960	2,668	3,144,808	2,210,566	258,051	277,880,654	191,955,190	207,348	219,406,317	156,753,282	50,703	58,474,337	35,201,909
埼玉県	38,999	40,564,256	31,739,516	28,861	27,957,520	32,687,505	10,138	12,606,736	8,052,011	839,088	1,045,317,872	613,910,343	602,753	848,848,103	508,984,215	156,335	196,523,770	105,016,128
千葉県	35,417	38,673,487	29,582,439	26,225	26,993,909	22,102,585	9,192	11,679,598	7,479,853	720,300	922,054,808	584,757	574,727,357	433,435,449	135,543	170,782,571	91,847,731	
東京都	88,873	98,528,275	73,936,466	64,491	67,389,629	54,485,959	24,382	31,138,646	19,450,607	1,263,865	16,238,033	930,372,696	980,741	1,261,802,330	719,160,988	283,124	366,932,702	185,211,707
神奈川県	56,017	65,473,173	47,038,285	41,698	46,603,023	35,563,519	14,319	18,870,149	11,474,766	1,014,062	1,367,357,401	743,099,094	824,037	1,115,584,798	616,071,529	190,025	251,772,603	127,027,565
新潟	11,462	10,758,236	10,019,539	8,538	7,007,970	7,439,460	2,924	3,750,267	2,580,079	375,075	354,384,843	282,618,842	309,899	283,731,746	237,944,309	65,176	70,653,098	44,674,533
富山県	5,815	6,143,414	5,119,802	4,200	3,962,870	3,704,411	1,615	2,180,544	1,415,391	186,887	189,528,925	141,065,726	152,782	151,386,901	117,623,195	34,105	38,142,023	23,442,530
石川県	5,668	5,286,801	4,834,205	3,957	3,181,309	3,383,412	1,711	2,105,492	1,450,793	172,149	170,850,106	127,755,899	137,101	132,163,627	103,894,174	35,048	38,686,479	23,861,725
福井県	3,467	3,528,958	2,971,192	2,366	2,055,159	2,107,789	1,101	1,473,800	1,031,831	131,117,705	100,039,510	90,741	99,042,756	80,039,510	29,127	32,074,948	20,076,425	
山梨県	4,698	3,901,507	3,798,727	3,379	2,377,606	2,707,165	1,319	1,523,901	1,091,562	107,149	111,409,380	78,675,229	82,808	84,405,054	62,007,961	24,341	27,004,326	16,667,268
長野県	10,982	10,950,368	9,520,641	7,970	7,015,463	6,890,051	3,012	3,934,905	2,630,590	331,706	338,505,710	248,428,600	270,075	269,731,973	206,098,680	61,631	68,773,737	42,329,920
岐阜県	9,099	8,543,081	7,674,127	6,332	5,154,503	5,349,152	2,767	3,388,579	2,324,975	271,225	295,152,364	202,626,524	213,660	228,951,658	162,748,520	57,565	66,200,706	39,878,004
静岡県	16,949	17,105,617	14,394,871	12,220	10,973,733	10,342,348	4,729	6,131,884	4,052,523	547,315	608,559,147	408,410,980	443,168	485,861,268	336,454,501	104,147	122,697,879	71,956,479
愛知県	34,259	35,503,275	28,753,339	24,899	23,344,990	20,999,268	9,360	12,158,286	868,955	1,063,426,987	644,549,903	705,904	857,335,750	532,777,042	163,051	206,091,237	111,772,861	
三重県	7,156	6,779,789	5,974,866	5,157	4,318,817	4,314,941	1,999	2,460,972	1,659,925	247,520	274,777,402	184,889,468	202,565	222,548,561	154,024,394	44,955	52,228,842	30,865,074
滋賀県	5,571	5,646,314	4,733,295	4,102	3,740,219	3,505,445	1,469	1,906,095	1,227,842	189,123	216,117,027	141,222,807	154,929	175,875,366	117,904,521	34,194	40,241,661	23,318,286
京都府	13,375	12,279,247	10,716,404	9,851	7,951,726	7,943,616	3,524	4,327,521	2,772,788	304,543	344,727,339	218,715,423	243,305	273,694,428	178,118,084	61,238	71,032,911	40,597,340
大阪府	41,357	39,067,191	32,291,628	30,456	25,675,524	23,865,023	10,901	13,391,667	8,426,605	951,969	1,138,452,687	676,571,976	765,446	907,958,835	554,440,512	186,523	230,493,853	122,131,464
兵庫県	28,563	29,591,770	23,507,732	21,406	20,220,113	17,744,820	7,157	9,371,658	5,762,912	681,735	825,898,257	498,093,474	553,468	667,947,136	412,290,912	128,267	157,941,121	95,802,562
奈良県	6,950	6,886,300	5,761,977	5,177	4,603,179	4,322,455	1,773	2,283,121	1,439,522	164,902	205,165,200	121,530,935	132,997	132,997,916	98,918,075	31,905	38,839,913	21,612,860
和歌山県	3,700	2,887,194	2,906,681	2,730	1,755,374	2,126,390	970	1,131,821	780,291	112,484	119,878,375	81,072,841	90,685	95,761,063	66,558,175	21,799	24,117,312	14,514,666
鳥取県	2,746	2,316,236	2,294,118	1,983	1,413,738	1,649,568	763	902,498	644,550	93,634	83,519,127	69,261,453	75,426	65,471,579	57,018,854	18,208	18,047,548	12,242,599
島根県	3,130	2,819,288	2,728,417	2,241	1,730,544	1,948,605	889	1,088,744	778,811	118,911	106,006,200	94,736	81,949,039	72,283,622	24,175	24,057,160	16,657,078	
岡山県	9,099	8,762,670	7,722,984	6,495	5,348,218	5,500,745	2,604	3,414,452	2,222,239	286,915	300,204,765	213,437,517	231,453	237,348,341	175,291,543	55,462	62,856,424	38,145,974
広島県	12,626	12,716,234	10,765,573	9,107	8,116,479	7,790,642	3,519	4,599,755	2,974,930	397,913	437,827,206	294,843,141	320,735	347,961,307	241,700,178	77,178	89,865,899	53,142,963
山口県	5,434	5,020,474	4,614,396	4,052	3,282,002	3,440,942	1,382	1,738,472	1,173,454	211,663	224,960,524	157,532,445	173,103	181,962,060	130,847,174	38,560	42,998,465	26,685,271
徳島県	3,380	2,662,761	2,661,348	2,342	1,476,162	1,830,725	1,038	1,186,599	830,622	111,132	102,862,109	79,809,697	88,675	79,820,117	64,887,696	22,457	23,041,993	14,922,001
香川県																		

第4表(続) 厚生年金保険(第1号) 都道府県別年金受給権者状況(新法厚生年金保険)  
(月末現在)

都道府県別	通 老 相 当 ・ 25 年 未 満									障 害 厚 生 年 金			遺 族 厚 生 年 金		
	計			退 職			在 職			件数	年金額	(別掲)基礎年金額	件数	年金額	(別掲)基礎年金額
	件数	年金額	(別掲)基礎年金額	件数	年金額	(別掲)基礎年金額	件数	年金額	(別掲)基礎年金額						
	千円	千円	千円	千円	千円	千円	千円	千円	千円	千円	千円	千円	千円	千円	千円
令和7年9月	14,381,650	2,704,642,442	9,295,745,910	13,372,091	2,363,973,565	8,807,137,288	1,009,559	340,668,878	488,608,623	713,347	500,642,310	361,152,324	5,959,013	5,836,222,514	106,445,347
10月	14,377,773	2,705,868,870	9,297,497,091	13,379,815	2,365,228,622	8,816,599,760	997,958	340,640,248	480,897,331	716,396	502,570,069	362,653,480	5,969,212	5,843,166,767	107,874,293
11月	14,380,821	2,707,327,751	9,304,342,874	13,377,700	2,365,116,465	8,819,462,458	1,003,121	342,211,286	484,880,416	718,406	503,717,664	363,544,806	5,972,001	5,842,927,118	109,017,355
12月	14,386,425	2,709,454,899	9,312,737,856	13,377,213	2,365,049,366	8,823,677,835	1,009,212	344,405,533	489,060,020	720,674	505,036,131	364,587,478	5,978,481	5,845,688,090	110,183,439
令和8年1月	14,391,157	2,711,401,887	9,327,236,112	13,378,939	2,365,704,242	8,834,117,700	1,012,218	345,697,645	493,118,412	723,325	506,576,357	365,722,191	5,986,551	5,849,853,456	111,456,053
2月	14,396,051	2,713,264,797	9,334,418,139	13,379,654	2,366,278,181	8,838,030,537	1,016,397	346,986,617	496,387,602	725,781	507,997,293	366,861,776	5,992,100	5,852,031,459	112,671,470
北海道	727,512	124,989,016	463,322,172	680,362	109,461,336	440,176,550	47,150	15,527,680	23,145,622	33,033	21,960,147	14,650,610	280,841	236,762,378	4,306,802
青森	185,483	30,039,901	116,008,650	172,829	26,055,631	109,790,247	12,654	3,984,270	6,218,402	7,532	4,647,024	4,033,278	66,889	44,029,080	1,165,173
岩手	153,965	26,670,824	105,448,666	144,042	23,518,364	100,065,731	9,923	3,152,459	5,382,935	7,796	4,910,142	3,753,453	67,501	49,388,156	1,303,576
宮城	258,679	46,942,523	170,718,143	240,912	41,006,917	161,494,739	17,767	5,935,605	9,223,404	12,690	8,633,132	6,191,892	105,262	91,311,285	2,177,250
秋田	135,546	22,401,521	89,949,655	127,832	19,986,867	85,859,735	7,714	2,414,654	4,089,920	6,406	4,053,040	2,941,577	59,857	42,336,733	848,824
山形	122,531	21,360,991	84,496,492	115,385	19,101,155	80,554,813	7,146	2,259,835	3,941,979	6,831	4,348,079	3,373,453	55,344	41,698,988	1,050,981
福島	215,184	40,048,509	142,282,238	201,122	35,324,988	134,984,537	14,062	4,723,521	7,297,702	11,445	7,507,139	5,446,023	92,225	77,797,818	1,957,635
茨城	333,918	62,177,121	218,580,242	308,657	53,567,034	205,907,816	25,261	8,610,087	12,672,426	14,037	9,909,627	7,707,404	127,459	119,981,559	2,760,661
栃木	224,290	42,481,799	146,122,345	207,168	36,788,330	137,410,488	17,122	5,693,469	7,121,857	10,261	7,174,716	5,432,589	87,716	79,747,535	1,879,431
群馬	237,215	45,208,519	159,938,609	220,355	39,565,764	151,249,164	16,860	5,642,754	8,689,445	10,888	7,523,392	6,037,691	91,632	82,678,988	1,871,023
埼玉県	826,685	163,104,893	534,160,926	767,086	142,075,811	505,718,991	59,599	21,029,082	28,441,945	36,928	27,309,423	19,666,199	330,446	349,773,911	6,557,923
千葉県	704,984	136,102,135	460,189,618	652,490	117,553,352	434,297,596	52,504	18,548,283	25,892,023	32,934	24,396,749	17,983,749	286,463	313,524,672	5,551,271
東京都	1,280,578	275,142,928	804,021,400	1,161,407	231,381,340	746,059,317	119,171	43,761,588	57,962,083	65,151	48,834,780	33,749,964	508,321	559,953,044	10,853,867
神奈川県	965,647	192,166,257	622,077,549	891,674	165,384,587	586,549,165	73,973	26,781,670	35,528,384	48,625	37,129,535	24,889,040	411,397	485,817,899	7,691,941
新潟	246,674	45,474,968	172,731,669	233,743	41,306,077	165,898,385	12,931	4,168,891	6,833,284	14,535	6,643,354	6,420,025	122,038	105,978,960	2,228,163
富山	104,879	19,678,019	74,655,462	98,416	17,585,258	71,267,095	6,463	2,092,762	3,388,368	6,690	4,592,802	3,264,556	62,819	61,319,753	995,959
石川	122,095	23,697,221	84,605,330	113,856	20,978,456	80,272,766	8,239	2,718,765	4,332,564	7,538	5,046,488	3,750,992	58,159	53,521,630	1,024,124
福井	75,050	14,941,402	52,088,248	69,691	13,205,679	49,285,242	5,359	1,735,723	2,803,006	5,277	3,587,673	2,279,233	39,559	36,038,656	706,453
山梨	103,320	20,170,713	68,221,926	95,307	17,489,672	64,108,357	8,013	2,681,041	4,113,570	4,318	2,946,415	2,310,565	37,428	30,906,361	747,758
長野	245,550	49,159,878	171,995,023	230,270	44,133,801	164,215,575	15,280	5,026,077	7,779,447	14,565	9,644,072	7,645,324	106,315	96,826,238	1,867,748
岐阜	240,373	45,778,861	163,504,114	221,541	39,462,053	153,921,763	18,832	6,316,808	9,582,351	11,771	8,324,276	5,715,913	106,713	98,279,568	1,790,692
静岡	425,632	83,739,644	289,163,713	395,161	73,382,352	273,550,721	30,471	10,357,292	15,612,992	21,974	15,508,930	10,673,954	187,262	187,482,130	3,500,528
愛知	766,703	145,845,142	500,118,709	711,365	126,893,161	473,245,399	55,338	18,951,981	26,873,310	43,281	31,416,801	22,457,052	344,158	361,910,655	6,825,876
三重	205,124	37,946,464	138,860,113	191,051	33,209,632	131,975,870	14,073	4,736,832	6,884,243	10,982	7,700,542	5,499,006	90,939	88,464,611	1,504,686
滋賀	151,211	28,622,398	102,572,569	141,952	25,502,810	98,137,671	9,259	3,119,588	4,434,898	8,143	5,890,276	3,913,689	66,658	67,312,652	1,427,197
京都府	295,903	56,574,630	187,557,033	276,502	49,852,309	178,493,293	19,401	6,722,321	9,063,740	14,131	10,068,461	6,724,772	120,818	120,417,636	2,073,040
大阪府	986,037	191,453,116	595,897,065	916,691	167,066,120	565,251,811	69,346	24,386,996	30,645,254	52,141	37,250,706	26,809,325	414,782	434,863,110	7,341,216
兵庫県	645,962	119,043,362	413,050,139	605,398	105,069,555	394,319,958	40,564	13,973,807	18,730,181	30,179	22,236,308	15,965,644	284,249	306,935,180	4,750,515
奈良	169,539	29,820,667	110,239,569	159,066	26,100,418	105,218,220	10,473	3,520,249	5,021,349	7,441	5,421,206	3,820,758	69,655	72,316,166	1,115,573
和歌山	122,360	20,803,405	77,205,832	114,950	18,356,102	73,724,109	7,410	2,447,302	3,481,723	5,338	3,648,742	2,594,376	50,653	45,000,885	771,175
鳥取	63,481	11,450,692	43,441,224	59,735	10,304,030	41,567,270	3,746	1,146,663	1,873,953	3,490	2,197,219	1,757,115	30,638	25,034,192	559,159
島根	77,439	14,186,929	54,623,272	73,048	12,805,543	52,350,664	4,391	1,381,386	2,272,608	4,694	2,957,427	2,226,109	39,078	32,519,129	612,717
岡山	208,846	37,470,292	142,209,042	196,549	33,449,869	136,112,198	12,297	4,020,423	6,096,843	11,929	8,142,017	6,013,829	100,092	96,775,702	1,627,030
広島	316,835	57,321,184	213,001,017	296,599	50,563,928	202,960,689	20,236	6,757,256	10,040,328	17,214	12,046,356	8,298,464	148,400	150,072,623	2,467,443
山口	176,049	29,548,031	120,425,307	166,350	26,381,470	115,493,541	9,699	3,166,562	4,931,766	7,798	5,378,513	3,823,259	85,165	83,779,444	1,121,377
徳島	89,188	15,501,140	56,875,653	83,506	13,714,016	54,197,390	5,682	1,787,124	2,678,263	4,464	2,857,120	2,294,865	36,312	29,189,764	605,100
香川県	111,692	20,157,795	76,981,617	104,188	17,722,513	73,037,983	7,504	2,435,281	3,943,634	5,732	3,942,249	2,961,302	57,362	47,013,442	827,437
愛媛	180,563	30,483,807	119,133,921	169,898	27,085,503	113,853,725	10,665	3,398,304	5,280,196	9,451	6,123,194	5,012,564	72,536	62,709,756	1,146,059
高松	93,530	16,313,475	58,666,375	87,947	14,578,948	55,967,821	5,583	1,734,527	2,698,554	4,549	2,877,181	2,125,208	35,431	28,119,485	574,817
福岡	586,347	104,711,293	366,927,330	547,798	91,744,452	348,892,140	38,549	12,966,841	18,035,191	32,796	21,994,077	16,492,428	240,231	231,988,822	4,652,282
佐賀	96,596	16,835,544	65,368,524	89,564	14,623,916	61,762,070	7,032	2,211,628	3,606,454	5,423	3,420,038	2,760,707	39,596	31,634,840	801,148
長崎	179,705	31,154,022	115,251,421	168,376	27,488,901	109,565,155	11,329	3,665,121	5,686,266	7,763	4,916,379	4,038,586	67,459	56,587,556	1,067,156
熊本	219,770	38,591,669	145,657,673	204,142	33,678,718	137,472,986	15,828	4,912,951	8,184,687	11,956	7,534,394	5,889,291	76,482	58,533,871	1,567,505
大分	150,589	25,841,270	96,501,131	140,900	22,561,253	91,915,290	9,688	3,080,017	4,685,841	7,556	4,751,313				

第4表(続) 厚生年金保険(第1号) 都道府県別年金受給権者状況(旧共済組合計)  
(月末現在)

都道府県別	合計			退職年金			通算退職年金 ・25年未満			障害年金			遺族年金			通算遺族年金	
	件数	年金額	(別掲)基礎年金額	件数	年金額	(別掲)基礎年金額	件数	年金額	(別掲)基礎年金額	件数	年金額	(別掲)基礎年金額	件数	年金額	(別掲)基礎年金額	件数	年金額
	千円			千円			千円			千円			千円			千円	
令和7年9月	223,152	230,121,964	111,118,383	122,819	163,549,805	74,660,361	48,171	10,020,528	35,262,185	3,182	2,714,263	1,194,766	48,710	53,772,710	1,071	270	64,658
10月	221,286	227,655,366	110,282,399	121,669	161,679,977	74,063,918	47,852	9,928,568	35,031,773	3,160	2,692,874	1,185,637	48,336	53,289,367	1,071	269	64,579
11月	219,540	225,376,755	109,530,186	120,668	159,991,643	73,569,198	47,513	9,843,298	34,777,805	3,147	2,680,584	1,182,112	47,944	52,796,857	1,071	268	64,373
12月	217,689	222,915,212	108,754,614	119,600	158,169,871	73,063,403	47,155	9,747,844	34,511,345	3,131	2,661,982	1,178,795	47,536	52,271,222	1,071	267	64,293
令和8年1月	215,940	220,597,451	107,997,965	118,563	156,414,861	72,556,378	46,822	9,667,592	34,266,287	3,115	2,647,071	1,174,229	47,175	51,804,751	1,071	265	63,176
2月	213,898	217,922,036	107,125,863	117,380	154,404,417	71,985,264	46,426	9,565,823	33,974,219	3,096	2,630,877	1,165,308	46,736	51,258,618	1,071	260	62,301
北海道	15,330	15,943,686	7,394,154	7,548	10,301,459	4,834,647	3,423	663,598	2,483,734	244	218,222	75,773	4,094	4,757,278	-	21	3,130
青森	2,945	2,535,897	1,378,896	1,174	1,486,775	738,377	875	170,963	620,588	52	37,011	19,931	841	840,025	-	3	1,121
岩手	4,265	3,964,372	2,082,563	2,010	2,643,261	1,239,398	1,129	200,742	822,617	62	54,393	20,547	1,055	1,063,999	-	9	1,977
宮城	5,089	5,481,103	2,424,249	2,827	3,934,191	1,670,677	1,002	212,902	725,760	67	54,584	27,812	1,188	1,278,147	-	5	1,278
秋田	3,901	3,527,136	1,925,147	1,977	2,374,514	1,205,868	945	182,540	690,813	63	45,829	27,396	911	922,913	1,071	5	1,340
山形	3,204	3,125,807	1,596,862	1,917	2,317,575	1,138,650	589	115,418	437,045	47	35,935	21,166	649	656,612	-	2	*
福島	4,446	4,658,051	2,064,245	2,501	3,307,893	1,445,322	816	163,903	595,253	64	48,072	23,669	1,062	1,137,206	-	3	978
茨城	4,304	4,417,188	2,160,302	2,538	3,173,838	1,605,832	748	173,614	530,773	67	62,173	23,697	945	1,005,979	-	6	1,585
栃木	3,231	3,245,367	1,594,120	1,833	2,281,432	1,127,759	595	134,068	440,376	59	46,822	25,985	739	781,879	-	5	1,165
群馬	3,480	3,315,196	1,782,414	1,850	2,328,241	1,205,868	861	112,228	633,883	51	44,101	19,302	714	760,269	-	4	1,485
埼玉県	6,026	7,291,505	2,879,774	3,523	5,234,352	2,195,118	932	202,153	656,813	83	80,159	27,843	1,482	1,772,528	-	6	2,312
千葉県	6,573	7,969,920	3,226,890	3,921	5,677,620	2,462,514	1,028	224,844	733,015	97	95,352	31,361	1,518	1,770,176	-	9	1,928
東京都	6,646	9,053,452	2,994,303	3,956	6,497,723	2,352,155	881	203,201	606,600	94	95,258	35,548	1,711	2,255,932	-	4	1,339
神奈川県	6,542	8,581,140	3,008,039	3,906	6,285,537	2,314,764	943	209,527	666,915	66	58,544	26,359	1,621	2,026,161	-	6	1,372
新潟	6,428	6,541,952	3,270,666	3,578	4,731,535	2,200,766	1,366	297,689	1,031,911	98	76,181	37,989	1,379	1,435,532	-	7	1,014
富山県	3,098	3,010,035	1,607,844	1,827	2,268,611	1,078,537	674	135,067	518,097	40	33,483	11,211	554	572,435	-	3	438
石川県	3,091	3,181,903	1,532,504	1,974	2,405,187	1,152,706	496	102,765	370,254	35	28,023	9,544	582	644,796	-	4	1,133
福井県	2,440	2,243,680	1,242,217	1,423	1,665,124	818,461	555	122,822	412,333	40	33,187	11,423	420	421,866	-	2	*
山梨県	1,893	1,821,359	978,668	1,085	1,302,811	681,649	381	90,426	276,426	39	29,350	20,593	384	397,900	-	4	872
長野県	8,102	7,504,437	4,479,750	4,235	5,401,725	2,703,670	2,290	497,664	1,730,376	115	94,812	45,705	1,449	1,507,109	-	13	3,126
岐阜県	4,236	3,894,542	2,313,355	2,291	2,736,174	1,469,564	1,084	271,480	827,399	48	44,077	16,391	809	842,167	-	4	643
静岡県	7,394	7,417,182	3,778,385	4,097	5,267,950	2,552,251	1,646	359,295	1,188,732	86	68,006	37,402	1,554	1,718,713	-	11	3,218
愛知県	7,111	7,142,961	3,798,469	3,841	5,133,416	2,465,643	1,791	374,232	1,289,002	95	82,365	43,824	1,378	1,551,147	-	6	1,801
三重県	4,247	3,967,881	2,283,127	2,419	2,880,113	1,526,861	998	232,060	732,984	65	53,003	23,282	760	801,318	-	5	1,387
滋賀県	3,229	3,393,892	1,593,181	1,984	2,485,888	1,200,321	520	117,188	373,755	46	38,799	19,105	676	751,438	-	3	580
京都府	3,742	4,139,877	1,790,708	2,348	3,100,559	1,345,814	574	134,168	420,394	67	58,871	24,500	747	844,424	-	6	1,855
大阪府	5,139	6,057,641	2,420,823	3,256	4,436,987	1,953,443	648	119,398	446,901	71	62,638	18,480	1,159	1,437,183	-	5	1,434
兵庫県	7,523	7,839,974	3,784,162	4,491	5,632,484	2,781,678	1,312	270,812	963,490	98	85,353	38,994	1,616	1,850,153	-	6	1,172
奈良県	2,146	2,429,226	1,066,352	1,375	1,815,706	847,563	288	66,460	201,562	39	33,343	17,227	439	512,636	-	5	1,081
和歌山県	2,476	2,272,487	1,240,374	1,534	1,664,532	920,386	432	100,161	307,946	34	30,833	12,042	474	476,607	-	2	*
鳥取県	2,530	2,233,105	1,288,124	1,258	1,531,753	748,129	705	136,018	528,785	29	25,029	11,210	535	539,716	-	3	588
島根県	3,421	2,907,836	1,827,069	1,841	2,050,680	1,119,005	893	184,325	676,510	63	46,023	31,555	620	626,045	-	4	763
岡山県	5,380	5,140,391	2,859,014	3,051	3,742,415	1,928,207	1,209	243,595	907,146	68	61,512	23,661	1,046	1,091,197	-	6	1,672
広島県	7,241	7,218,488	3,720,640	3,928	5,136,506	2,393,039	1,731	342,142	1,302,068	76	65,511	25,533	1,497	1,671,822	-	9	2,506
山口県	5,025	4,814,074	2,511,335	2,615	3,262,942	1,596,503	1,192	237,304	888,683	72	61,254	26,149	1,141	1,251,333	-	5	1,241
徳島県	2,190	2,030,875	1,088,392	1,238	1,516,543	718,293	513	111,954	357,653	44	36,722	12,447	389	364,756	-	6	900
香川県	3,156	3,413,657	1,588,298	1,811	2,544,562	1,095,527	667	134,355	482,397	40	41,290	10,374	632	692,385	-	6	1,065
愛媛県	4,664	3,913,127	2,570,375	2,218	2,783,875	1,443,322	1,547	288,332	1,104,832	60	48,912	22,221	835	791,661	-	4	347
高知県	2,540	2,082,303	1,425,618	1,233	1,514,262	789,619	913	169,605	649,984	25	6,015	19,079	368	349,955	-	1	*
福岡県	7,559	8,877,981	3,288,267	4,389	6,243,754	2,466,964	1,067	201,912	775,632	104	89,467	45,670	1,992	2,340,180	-	7	2,668
佐賀県	2,471	2,402,010	1,180,081	1,229	1,605,270	734,388	570	105,908	429,298	46	39,737	16,396	623	650,657	-	3	438
長崎県	2,531	2,422,786	1,213,879	1,286	1,694,800	758,800	606	126,510	432,870	42	32,896	22,210	586	565,505	-	11	3,076
熊本県	4,735	4,323,150	2,499,355	2,457	3,023,702	1,551,405	1,194	225,616	905,811	93	74,042	42,140	986	998,885	-	5	905
大分県	3,362	3,077,454	1,676,430	1,700	2,108,690	1,032,724	854	151,873	622,118	52	40,846	21,588	751	774,712	-	5	1,333
宮崎県	2,988	2,268,138	1,617,998	1,254	1,495,235	787,017	1,124	201,280	819,355	43	33,960	11,626	566	537,602	-	1	*
鹿児島県	4,599	3,856,964	2,367,044	1,943	2,503,353	1,203,081	1,511	249,826	1,130,892	82	65,649	33,071	1,054	1,036,114	-	9	2,022
沖縄県	1,178	1,119,226	699,518	664	837,699	472,322	297	94,397	217,855	25	20,169	9,342	191	166,712	-	1	*
その他	51	51,623	11,881	26	35,161	7,299	11	1,610	4,582	-	-	-	14	14,852	-	-	-

注。「旧共済組合」は、厚生年金保険に統合された時点で旧J R共済、旧NTT共済、旧J T共済又は旧農林共済の受給権が発生していた者及びその者の当該年金の年金額である。

第4表(続) 厚生年金保険(第1号) 都道府県別年金受給権者状況(旧共済組合計 旧法分)  
(月末現在)

月 別	合 計		退 職 年 金					減 額 退 職 年 金					通 算 退 職 年 金		
			計	退 職		在 職		計	退 職		在 職		計	退 職	
	件数	年金額	件数	件数	年金額	件数	年金額	件数	件数	年金額	件数	年金額	件数	件数	年金額
		千円			千円		千円			千円		千円			千円
令和7年9月	42,954	73,135,704	14,007	13,881	29,703,650	126	186,136	13,378	13,346	25,395,404	32	41,463	830	830	387,346
10月	42,411	72,075,342	13,793	13,669	29,189,591	124	182,082	13,205	13,173	25,047,815	32	41,463	819	819	379,716
11月	41,885	71,012,042	13,588	13,464	28,679,553	124	182,082	13,029	12,997	24,673,286	32	41,463	814	814	376,808
12月	41,294	69,827,366	13,351	13,227	28,099,228	124	182,371	12,843	12,811	24,277,804	32	41,678	804	804	370,479
令和8年1月	40,774	68,752,471	13,120	12,998	27,536,621	122	180,106	12,675	12,643	23,923,228	32	41,678	801	801	369,597
2月	40,162	67,507,985	12,858	12,740	26,903,546	118	171,947	12,482	12,451	23,505,177	31	40,579	793	793	365,724

注、「旧共済組合」は、厚生年金保険に統合された時点で旧J共済、旧NTT共済、旧J共済又は旧農林共済の受給権が発生していた者及びその者の当該年金の年金額である。

月 別	通算退職年金		障 害 年 金					遺 族 年 金					通算遺族年金	
	在 職		計	職 務 上		職 務 外		計	職 務 上		職 務 外			
	件数	年金額	件数	件数	年金額	件数	年金額	件数	件数	年金額	件数	年金額	件数	年金額
		千円			千円		千円			千円		千円		千円
令和7年9月	-	-	899	36	38,526	863	1,168,346	13,570	143	135,502	13,427	16,014,674	270	64,658
10月	-	-	892	36	38,526	856	1,157,054	13,433	142	134,589	13,291	15,839,927	269	64,579
11月	-	-	888	35	37,509	853	1,153,521	13,298	141	133,334	13,157	15,670,112	268	64,373
12月	-	-	882	34	36,753	848	1,144,345	13,147	141	133,334	13,006	15,477,081	267	64,293
令和8年1月	-	-	878	34	36,753	844	1,139,335	13,035	141	133,334	12,894	15,328,645	265	63,176
2月	-	-	875	34	36,753	841	1,134,937	12,894	139	131,507	12,755	15,155,512	260	62,301

第4表(続) 厚生年金保険(第1号) 都道府県別年金受給権者状況(旧共済組合計 新法分)

(月末現在)

月 別	合 計			退 職 共 済 年 金											
				計						在 職				特 別 支 給	
	件数	年金額	(別掲)基礎年金額	件数	年金額	(別掲)基礎年金額	件数	年金額	(別掲)基礎年金額	件数	年金額	件数	年金額	件数	年金額
		千円	千円		千円	千円		千円	千円		千円		千円		千円
令和7年9月	180,198	156,986,259	111,118,383	142,775	117,856,333	109,922,546	141,452	117,034,168	108,887,577	1,323	822,166	-	-	-	-
10月	178,875	155,580,023	110,282,399	141,704	116,767,878	109,095,691	140,397	115,957,731	108,073,739	1,307	810,148	-	-	-	-
11月	177,655	154,364,713	109,530,186	140,750	115,881,749	108,347,002	139,459	115,080,582	107,338,761	1,291	801,167	-	-	-	-
12月	176,395	153,087,846	108,754,614	139,757	114,946,154	107,574,748	138,481	114,153,472	106,579,194	1,276	792,682	-	-	-	-
令和8年1月	175,166	151,844,979	107,997,965	138,789	114,031,225	106,822,666	137,531	113,249,106	105,840,574	1,258	782,119	-	-	-	-
2月	173,736	150,414,052	107,125,863	137,673	112,983,267	105,959,484	136,437	112,213,014	104,993,445	1,236	770,253	-	-	-	-

注。「旧共済組合」は、厚生年金保険に統合された時点で旧J R共済、旧NTT共済、旧J T共済又は旧農林共済の受給権が発生していた者及びその者の当該年金の年金額である。

月 別	退 職 共 済 年 金																
	特別支給		(再掲)繰上げ支給						本来支給				(再掲)減額あり		退年相当		
	在職		計		退職		在職		計		退職		在職		計		
	件数	年金額	件数	年金額	件数	年金額	件数	年金額	件数	年金額	(別掲)基礎年金額	件数	年金額	件数	年金額	件数	年金額
		千円	千円		千円	千円		千円	千円		千円		千円		千円		千円
令和7年9月	-	-	-	-	-	-	-	-	142,775	117,856,333	109,922,546	44,665	43,728,331	95,434	108,223,151	-	-
10月	-	-	-	-	-	-	-	-	141,704	116,767,878	109,095,691	44,317	43,318,172	94,671	107,219,026	-	-
11月	-	-	-	-	-	-	-	-	140,750	115,881,749	108,347,002	44,066	43,022,210	94,051	106,415,258	-	-
12月	-	-	-	-	-	-	-	-	139,757	114,946,154	107,574,748	43,806	42,721,882	93,406	105,568,790	-	-
令和8年1月	-	-	-	-	-	-	-	-	138,789	114,031,225	106,822,666	43,530	42,403,343	92,768	104,733,229	-	-
2月	-	-	-	-	-	-	-	-	137,673	112,983,267	105,959,484	43,200	42,008,002	92,040	103,783,168	-	-

月 別	退 職 共 済 年 金																	
	退 年 相 当								通 退 相 当 ・ 25 年 未 満									
	計		退職		在職		計		退職		在職		計		退職		在職	
	(別掲)基礎年金額	件数	年金額	(別掲)基礎年金額	件数	年金額	(別掲)基礎年金額	件数	年金額	(別掲)基礎年金額	件数	年金額	(別掲)基礎年金額	件数	年金額	(別掲)基礎年金額	件数	年金額
		千円	千円		千円	千円		千円	千円		千円	千円		千円	千円		千円	
令和7年9月	74,660,361	94,601	107,511,135	74,002,957	833	712,016	47,341	9,633,183	35,262,185	46,851	9,523,033	34,884,620	490	110,150				
10月	74,063,918	93,849	106,517,559	73,415,271	822	701,467	47,033	9,548,852	35,031,773	46,548	9,440,171	34,658,468	485	108,681				
11月	73,569,198	93,241	105,722,113	72,930,225	810	693,146	46,699	9,466,490	34,777,805	46,218	9,358,469	34,408,536	481	108,021				
12月	73,063,403	92,602	104,880,405	72,429,087	804	688,386	46,351	9,377,364	34,511,345	45,879	9,273,067	34,150,106	472	104,297				
令和8年1月	72,556,378	91,973	104,052,725	71,929,440	795	680,504	46,021	9,297,996	34,266,287	45,558	9,196,381	33,911,135	463	101,615				
2月	71,985,264	91,256	103,112,662	71,367,498	784	670,506	45,633	9,200,099	33,974,219	45,181	9,100,352	33,625,947	452	99,747				

月 別	障 害 共 済 年 金								遺 族 共 済 年 金							
	計				職務上		職務外		計				職務上		職務外	
	件数	年金額	(別掲)基礎年金額	件数	年金額	件数	年金額	件数	年金額	(別掲)基礎年金額	件数	年金額	件数	年金額	件数	年金額
		千円	千円		千円	千円		千円	千円		千円	千円		千円	千円	
令和7年9月	2,283	1,507,391	1,194,766	134	102,806	2,149	1,404,585	35,140	37,622,534	1,071	236	177,464	34,904	37,445,070		
10月	2,268	1,497,293	1,185,637	133	102,184	2,135	1,395,109	34,903	37,314,852	1,071	236	177,490	34,667	37,137,362		
11月	2,259	1,489,553	1,182,112	133	102,184	2,126	1,387,369	34,646	36,993,411	1,071	236	176,346	34,410	36,817,065		
12月	2,249	1,480,884	1,178,795	133	102,184	2,116	1,378,700	34,389	36,660,808	1,071	236	176,349	34,153	36,484,459		
令和8年1月	2,237	1,470,982	1,174,229	133	102,184	2,104	1,368,798	34,140	36,342,772	1,071	234	175,245	33,906	36,167,528		
2月	2,221	1,459,186	1,165,308	132	101,562	2,089	1,357,624	33,842	35,971,599	1,071	233	174,932	33,609	35,796,666		

第5表 厚生年金保険（第1号） 月別年金種別別年金受給者状況（厚生年金保険計）

（月末現在）

月 別	合 計			老 齢 年 金			通 算 老 齢 年 金 ・25 年 未 満			障 害 年 金			遺 族 年 金			通算遺族年金	
	件数	年金額	(別掲)基礎年金額	件数	年金額	(別掲)基礎年金額	件数	年金額	(別掲)基礎年金額	件数	年金額	(別掲)基礎年金額	件数	年金額	(別掲)基礎年金額	件数	年金額
		千円	千円		千円	千円		千円	千円		千円	千円		千円	千円		千円
令和7年9月	36,178,324	26,768,355,772	20,824,416,852	15,738,237	17,787,383,287	11,345,583,730	14,025,207	2,658,375,403	9,094,021,256	556,397	385,057,577	319,485,244	5,849,237	5,934,769,244	65,326,622	9,246	2,770,261
10月	36,200,346	26,797,862,295	20,864,050,587	15,753,583	17,810,815,851	11,379,914,752	14,023,355	2,659,732,020	9,096,965,248	559,128	386,700,786	320,969,049	5,855,129	5,937,872,157	66,201,539	9,151	2,741,480
11月	36,191,724	26,767,690,649	20,883,874,122	15,737,718	17,780,849,049	11,390,002,259	14,028,664	2,661,377,504	9,105,132,513	560,824	387,569,244	321,819,859	5,855,446	5,935,178,067	66,919,490	9,072	2,716,785
12月	36,191,180	26,741,810,397	20,907,359,415	15,723,909	17,751,500,618	11,402,150,733	14,036,139	2,663,620,891	9,114,676,672	562,975	388,790,686	322,874,565	5,859,178	5,935,205,864	67,657,445	8,979	2,692,337
令和8年1月	36,193,462	26,719,618,231	20,947,780,395	15,711,134	17,724,151,874	11,425,003,269	14,043,724	2,665,951,653	9,130,359,177	565,209	389,977,913	323,960,284	5,864,521	5,936,876,294	68,457,665	8,874	2,660,496
2月	36,186,590	26,686,718,593	20,970,334,474	15,692,396	17,688,743,191	11,437,067,481	14,050,780	2,668,014,574	9,138,953,941	567,419	391,177,254	325,102,340	5,867,228	5,936,153,232	69,210,713	8,767	2,630,342

注1. 厚生年金保険（第1号）の受給者とは、厚生年金保険受給者全体から、共済組合等の組合員等たる厚生年金保険の被保険者期間（平成27年9月以前の共済組合等の組合員等の期間を含む）のみの者を除き、さらに、障害厚生年金受給者及び短期要件分の遺族厚生年金受給者について、それぞれ初診日又は死亡日に共済組合等の組合員等であった者を除いた者をいう。第5表中の以下の表について同様。  
 2. 厚生年金保険（第1号）受給者の年金額は、老齢給付及び遺族年金（長期要件）については、平成27年9月以前の厚生年金保険被保険者期間及び平成27年10月以降の第1号厚生年金被保険者期間に係る年金額であり、平成27年10月以降に受給権が発生した障害年金及び遺族年金（短期要件）については、共済組合等の組合員等たる厚生年金保険の被保険者期間（平成27年9月以前の共済組合等の組合員等の期間を含む）を含めて算出した年金額である。第5表中の以下の表について同様。

（新規裁定）

月 別	合 計			老 齢 年 金			通 算 老 齢 年 金 ・25 年 未 満			障 害 年 金			遺 族 年 金			通算遺族年金	
	件数	年金額	(別掲)基礎年金額	件数	年金額	(別掲)基礎年金額	件数	年金額	(別掲)基礎年金額	件数	年金額	(別掲)基礎年金額	件数	年金額	(別掲)基礎年金額	件数	年金額
		千円	千円		千円	千円		千円	千円		千円	千円		千円	千円		千円
令和7年9月	94,546	56,854,808	15,056,772	22,848	18,937,801	6,762,309	39,489	7,412,623	5,725,042	4,306	3,075,141	1,835,901	27,903	27,429,243	733,521	-	-
10月	117,424	70,069,553	19,137,532	28,396	23,559,505	8,598,797	50,368	9,476,918	7,395,087	5,090	3,655,468	2,234,507	33,570	33,377,661	909,141	-	-
11月	90,736	53,784,906	14,474,269	21,687	17,952,548	6,382,710	39,469	7,405,311	5,711,712	3,795	2,677,231	1,636,697	25,785	25,749,816	743,150	-	-
12月	98,204	58,849,663	15,751,326	23,326	19,102,473	7,181,583	40,943	7,711,474	6,024,305	4,235	3,001,833	1,797,161	29,700	29,033,883	748,278	-	-
令和8年1月	103,551	62,609,067	16,356,279	24,406	20,404,540	7,375,489	43,577	8,131,672	6,232,762	4,490	3,170,746	1,911,420	31,078	30,902,109	836,609	-	-
2月	110,026	65,717,484	16,169,562	25,860	21,108,778	7,219,460	47,096	8,790,472	6,183,288	4,480	3,174,903	1,985,264	32,590	32,643,330	781,551	-	-

注1. 厚生年金保険（第1号）の受給者とは、厚生年金保険受給者全体から、共済組合等の組合員等たる厚生年金保険の被保険者期間（平成27年9月以前の共済組合等の組合員等の期間を含む）のみの者を除き、さらに、障害厚生年金受給者及び短期要件分の遺族厚生年金受給者について、それぞれ初診日又は死亡日に共済組合等の組合員等であった者を除いた者をいう。第5表中の以下の表について同様。  
 2. 厚生年金保険（第1号）受給者の年金額は、老齢給付及び遺族年金（長期要件）については、平成27年9月以前の厚生年金保険被保険者期間及び平成27年10月以降の第1号厚生年金被保険者期間に係る年金額であり、平成27年10月以降に受給権が発生した障害年金及び遺族年金（短期要件）については、共済組合等の組合員等たる厚生年金保険の被保険者期間（平成27年9月以前の共済組合等の組合員等の期間を含む）を含めて算出した年金額である。第5表中の以下の表について同様。

（失 権）

月 別	合 計			老 齢 年 金			通 算 老 齢 年 金 ・25 年 未 満			障 害 年 金			遺 族 年 金			通算遺族年金	
	件数	年金額	(別掲)基礎年金額	件数	年金額	(別掲)基礎年金額	件数	年金額	(別掲)基礎年金額	件数	年金額	(別掲)基礎年金額	件数	年金額	(別掲)基礎年金額	件数	年金額
		千円	千円		千円	千円		千円	千円		千円	千円		千円	千円		千円
令和7年9月	106,008	93,379,621	54,193,523	44,029	56,828,711	31,189,025	34,557	7,539,076	21,883,687	1,312	1,106,494	909,869	26,004	27,873,506	210,942	106	31,833
10月	108,143	95,898,148	55,868,536	45,618	59,170,022	32,466,823	35,133	7,661,505	22,251,236	1,358	1,141,247	919,088	25,938	27,896,564	231,389	96	28,810
11月	103,463	91,221,416	53,250,028	43,327	56,009,909	30,820,307	33,693	7,309,441	21,373,788	1,229	1,033,410	829,449	25,136	26,844,237	226,483	78	24,418
12月	105,578	92,907,972	54,419,282	44,084	56,949,907	31,341,740	34,589	7,530,301	21,961,184	1,301	1,098,477	909,752	25,511	27,304,846	206,605	93	24,441
令和8年1月	104,040	91,399,722	53,509,826	43,210	55,861,358	30,726,257	34,218	7,458,337	21,696,181	1,269	1,076,586	874,868	25,238	26,971,729	212,520	105	31,711
2月	119,223	105,351,232	61,374,075	49,821	64,382,476	35,535,332	38,603	8,367,244	24,702,527	1,319	1,128,817	892,668	29,373	31,442,563	243,548	107	30,131

注1. 厚生年金保険（第1号）の受給者とは、厚生年金保険受給者全体から、共済組合等の組合員等たる厚生年金保険の被保険者期間（平成27年9月以前の共済組合等の組合員等の期間を含む）のみの者を除き、さらに、障害厚生年金受給者及び短期要件分の遺族厚生年金受給者について、それぞれ初診日又は死亡日に共済組合等の組合員等であった者を除いた者をいう。第5表中の以下の表について同様。  
 2. 厚生年金保険（第1号）受給者の年金額は、老齢給付及び遺族年金（長期要件）については、平成27年9月以前の厚生年金保険被保険者期間及び平成27年10月以降の第1号厚生年金被保険者期間に係る年金額であり、平成27年10月以降に受給権が発生した障害年金及び遺族年金（短期要件）については、共済組合等の組合員等たる厚生年金保険の被保険者期間（平成27年9月以前の共済組合等の組合員等の期間を含む）を含めて算出した年金額である。第5表中の以下の表について同様。

第5表(続) 厚生年金保険(第1号) 月別年金種別別年金受給者状況(厚生年金保険計(旧共済組合を除く))

(月末現在)

月 別	合 計			老 齢 年 金			通 算 老 齢 年 金 ・25 年 未 満			障 害 年 金			遺 族 年 金			通 算 遺 族 年 金	
	件 数	年 金 額	(別掲)基礎年金額	件 数	年 金 額	(別掲)基礎年金額	件 数	年 金 額	(別掲)基礎年金額	件 数	年 金 額	(別掲)基礎年金額	件 数	年 金 額	(別掲)基礎年金額	件 数	年 金 額
	千円		千円	千円		千円	千円		千円	千円		千円	千円		千円	千円	
令和7年9月	35,967,292	26,545,030,343	20,717,453,517	15,617,260	17,625,166,508	11,272,170,347	13,980,941	2,649,080,998	9,061,320,931	554,669	383,511,994	318,636,688	5,805,412	5,884,557,267	65,325,551	9,010	2,713,576
10月	35,991,136	26,576,977,064	20,757,900,782	15,633,748	17,650,462,411	11,307,092,363	13,979,389	2,650,524,248	9,064,483,304	557,410	385,166,336	320,124,648	5,811,674	5,888,139,273	66,200,468	8,915	2,684,795
11月	35,984,200	26,549,055,544	20,778,446,542	15,618,873	17,622,176,690	11,317,666,760	13,985,007	2,652,248,178	9,072,883,210	559,113	386,041,933	320,978,153	5,812,371	5,885,928,642	66,918,419	8,836	2,660,100
12月	35,985,454	26,525,607,820	20,802,684,184	15,606,126	17,594,643,935	11,330,317,352	13,992,817	2,654,581,447	9,082,676,770	561,272	387,273,631	322,033,688	5,816,495	5,886,473,074	67,656,374	8,744	2,635,732
令和8年1月	35,989,428	26,505,699,684	20,843,836,556	15,594,376	17,569,041,352	11,353,668,034	14,000,714	2,656,987,575	9,098,588,164	563,514	388,468,122	323,123,766	5,822,184	5,888,598,213	68,456,594	8,640	2,604,422
2月	35,984,522	26,475,442,104	20,867,226,213	15,576,805	17,535,631,654	11,366,292,807	14,008,135	2,659,146,063	9,107,452,755	565,734	389,677,481	324,271,010	5,825,310	5,888,411,764	69,209,642	8,538	2,575,142

注:「旧共済組合」は、厚生年金保険に統合された時点で旧J R共済、旧N T T共済、旧J T共済又は旧農林共済の受給権が発生していた者及びその者の当該年金の年金額である。

(新規裁定)

月 別	合 計			老 齢 年 金			通 算 老 齢 年 金 ・25 年 未 満			障 害 年 金			遺 族 年 金			通 算 遺 族 年 金	
	件 数	年 金 額	(別掲)基礎年金額	件 数	年 金 額	(別掲)基礎年金額	件 数	年 金 額	(別掲)基礎年金額	件 数	年 金 額	(別掲)基礎年金額	件 数	年 金 額	(別掲)基礎年金額	件 数	年 金 額
	千円		千円	千円		千円	千円		千円	千円		千円	千円		千円	千円	
令和7年9月	94,511	56,853,174	15,046,661	22,848	18,937,801	6,762,309	39,455	7,411,360	5,714,931	4,306	3,075,141	1,835,901	27,902	27,428,873	733,521	-	-
10月	117,387	70,066,904	19,129,882	28,396	23,559,505	8,598,797	50,334	9,475,940	7,387,437	5,089	3,654,756	2,234,507	33,568	33,376,702	909,141	-	-
11月	90,717	53,784,502	14,468,537	21,687	17,952,548	6,382,710	39,450	7,404,907	5,705,981	3,795	2,677,231	1,636,697	25,785	25,749,816	743,150	-	-
12月	98,185	58,846,721	15,746,306	23,324	19,100,244	7,180,405	40,926	7,710,761	6,020,462	4,235	3,001,833	1,797,161	29,700	29,033,883	748,278	-	-
令和8年1月	103,539	62,608,857	16,350,421	24,406	20,404,540	7,375,489	43,565	8,131,462	6,226,903	4,490	3,170,746	1,911,420	31,078	30,902,109	836,609	-	-
2月	110,015	65,717,091	16,168,955	25,860	21,108,778	7,219,460	47,085	8,790,080	6,182,681	4,480	3,174,903	1,985,264	32,590	32,643,330	781,551	-	-

注:「旧共済組合」は、厚生年金保険に統合された時点で旧J R共済、旧N T T共済、旧J T共済又は旧農林共済の受給権が発生していた者及びその者の当該年金の年金額である。

(失 権)

月 別	合 計			老 齢 年 金			通 算 老 齢 年 金 ・25 年 未 満			障 害 年 金			遺 族 年 金			通 算 遺 族 年 金	
	件 数	年 金 額	(別掲)基礎年金額	件 数	年 金 額	(別掲)基礎年金額	件 数	年 金 額	(別掲)基礎年金額	件 数	年 金 額	(別掲)基礎年金額	件 数	年 金 額	(別掲)基礎年金額	件 数	年 金 額
	千円		千円	千円		千円	千円		千円	千円		千円	千円		千円	千円	
令和7年9月	104,220	91,009,628	53,565,978	42,960	55,046,683	30,733,137	34,225	7,452,436	21,715,322	1,303	1,094,342	907,381	25,628	27,384,882	210,138	104	31,285
10月	106,288	93,465,178	55,170,411	44,472	57,303,243	31,942,853	34,796	7,573,862	22,082,597	1,349	1,131,147	914,935	25,575	27,428,115	230,027	96	28,810
11月	101,750	88,964,448	52,643,478	42,328	54,315,765	30,404,284	33,360	7,230,653	21,187,427	1,222	1,026,271	826,751	24,762	26,367,341	225,016	78	24,418
12月	103,758	90,478,104	53,767,182	43,017	55,128,177	30,894,759	34,227	7,438,324	21,758,307	1,294	1,089,300	908,923	25,128	26,797,942	205,192	92	24,360
令和8年1月	102,326	89,112,223	52,890,274	42,178	54,104,507	30,294,563	33,886	7,381,490	21,512,384	1,263	1,070,965	872,378	24,895	26,524,080	210,949	104	31,181
2月	117,238	102,707,990	60,660,956	48,648	62,375,285	35,039,613	38,220	8,270,781	24,490,221	1,310	1,119,737	888,311	28,958	30,912,930	242,811	102	29,257

注:「旧共済組合」は、厚生年金保険に統合された時点で旧J R共済、旧N T T共済、旧J T共済又は旧農林共済の受給権が発生していた者及びその者の当該年金の年金額である。





第5表(続) 厚生年金保険(第1号) 月別年金種別別年金受給者状況(新法厚生年金保険)  
(月末現在)

月 別	合 計			老 齢 厚 生 年 金											
				計									基礎または定額あり		
				退 職			在 職			計					
	件数	年金額	(別掲)基礎年金額	件数	年金額	(別掲)基礎年金額	件数	年金額	(別掲)基礎年金額	件数	年金額	(別掲)基礎年金額	件数	年金額	(別掲)基礎年金額
	千円	千円	千円	千円	千円	千円	千円	千円	千円	千円	千円	千円	千円	千円	千円
令和7年9月	35,589,378	26,129,886,533	20,717,453,517	29,436,569	20,094,689,643	20,333,491,278	25,315,659	16,115,964,032	17,798,027,110	4,120,910	3,978,725,611	2,535,464,168	28,118,066	19,419,394,924	20,333,491,278
10月	35,617,522	26,166,687,531	20,757,900,782	29,454,342	20,124,659,175	20,371,575,667	25,322,253	16,104,071,416	17,813,098,381	4,132,089	4,020,587,759	2,558,477,286	28,166,409	19,477,221,113	20,371,575,667
11月	35,614,816	26,143,579,903	20,778,446,542	29,447,863	20,101,300,134	20,390,549,970	25,319,776	16,094,717,747	17,820,562,377	4,128,087	4,006,582,387	2,569,987,593	28,188,952	19,480,064,383	20,390,549,970
12月	35,620,337	26,124,940,543	20,802,684,184	29,445,726	20,079,275,769	20,412,994,122	25,314,331	16,077,168,384	17,826,626,818	4,131,395	4,002,107,385	2,586,367,303	28,215,996	19,484,693,543	20,412,994,122
令和8年1月	35,628,502	26,109,763,630	20,843,836,556	29,444,654	20,059,260,759	20,452,256,197	25,318,555	16,068,396,892	17,847,151,086	4,126,099	3,990,863,868	2,605,105,111	28,263,777	19,503,892,165	20,452,256,197
2月	35,628,310	26,084,879,605	20,867,226,213	29,437,532	20,031,486,815	20,473,745,562	25,321,615	16,060,463,471	17,858,974,655	4,115,917	3,971,023,344	2,614,770,907	28,288,115	19,506,958,687	20,473,745,562

月 別	老 齢 厚 生 年 金														
	基礎または定額あり									特別支給					
	基礎繰上げあり			基礎繰上げなし			基礎及び定額なし			計			退 職		
	件数	年金額	(別掲)基礎年金額	件数	年金額	(別掲)基礎年金額	件数	年金額	件数	年金額	(別掲)基礎年金額	件数	年金額	(別掲)基礎年金額	
	千円	千円	千円	千円	千円	千円	千円	千円	千円	千円	千円	千円	千円	千円	
令和7年9月	2,139,887	883,426,726	1,230,386,127	25,978,179	18,535,968,199	19,103,105,151	1,318,503	675,294,718	1,190,464	540,049,109	17,599,560	658,668	208,502,613	12,713,545	
10月	2,150,479	891,568,933	1,237,006,490	26,015,930	18,585,652,179	19,134,569,177	1,287,933	647,438,062	1,157,439	505,969,168	17,518,651	646,540	197,435,297	12,675,288	
11月	2,157,329	896,048,886	1,241,283,344	26,031,623	18,584,015,497	19,149,266,627	1,258,911	621,235,751	1,126,393	476,408,595	17,413,425	635,465	188,516,312	12,591,477	
12月	2,164,957	901,160,044	1,246,107,780	26,051,039	18,583,533,499	19,166,886,342	1,229,730	594,582,225	1,094,713	445,534,105	17,203,623	623,234	178,468,559	12,457,219	
令和8年1月	2,172,689	906,534,952	1,251,041,295	26,091,088	18,597,357,213	19,201,214,903	1,180,877	555,368,594	1,041,924	400,493,363	16,731,141	601,153	163,406,017	12,136,715	
2月	2,179,587	911,682,742	1,255,518,809	26,108,528	18,595,275,946	19,218,226,753	1,149,417	524,528,128	1,007,722	365,525,179	16,428,001	590,115	153,244,365	11,970,314	

月 別	老 齢 厚 生 年 金														
	特別支給			繰上げ支給									65歳以上本来		
	在 職			計			退 職			在 職			計		
	件数	年金額	(別掲)基礎年金額	件数	年金額	(別掲)基礎年金額	件数	年金額	(別掲)基礎年金額	件数	年金額	(別掲)基礎年金額	件数	年金額	(別掲)基礎年金額
	千円	千円	千円	千円	千円	千円	千円	千円	千円	千円	千円	千円	千円	千円	
令和7年9月	531,796	331,546,496	4,886,015	417,990	246,682,892	230,565,625	271,600	145,246,158	147,137,271	146,390	101,436,733	83,428,354	27,217,466	18,709,771,504	19,582,454,665
10月	510,899	308,533,871	4,843,363	431,390	255,198,522	238,575,610	279,402	149,394,851	151,733,716	151,988	105,803,671	86,841,895	27,244,822	18,754,304,875	19,604,502,523
11月	490,928	287,892,283	4,821,948	441,305	260,840,871	244,447,292	285,216	152,453,794	155,136,518	156,089	108,387,077	89,310,774	27,251,405	18,747,305,063	19,611,152,083
12月	471,479	267,065,545	4,746,404	452,218	267,234,647	250,994,222	291,365	155,687,626	158,779,237	160,853	111,547,021	92,214,986	27,262,593	18,743,168,681	19,621,203,780
令和8年1月	440,771	237,087,345	4,594,426	463,210	273,881,546	257,630,754	297,981	159,382,376	162,736,793	165,229	114,499,170	94,893,961	27,294,593	18,753,243,590	19,647,128,842
2月	417,607	212,280,814	4,457,688	473,914	280,495,844	264,122,926	304,558	163,179,855	166,688,660	169,356	117,315,989	97,434,266	27,302,532	18,745,653,987	19,655,358,588

第5表(続) 厚生年金保険(第1号) 月別年金種別別年金受給者状況(新法厚生年金保険)  
(月末現在)

月 別	老 齢 厚 生 年 金																
	65 歳 以 上 本 来						繰 下 げ 支 給										
	退 職			在 職			計			退 職			在 職				
	件数	年金額	(別掲)基礎年金額	件数	年金額	(別掲)基礎年金額	件数	年金額	(別掲)基礎年金額	件数	年金額	(別掲)基礎年金額	件数	年金額	(別掲)基礎年金額		
千円			千円			千円			千円			千円			千円		
令和7年9月	23,938,932	15,367,331,772	17,269,298,330	3,278,534	3,342,439,732	2,313,156,336	610,649	598,186,138	502,871,428	446,459	394,883,488	368,877,965	164,190	203,302,650	133,993,463		
10月	23,943,181	15,357,037,060	17,274,445,648	3,301,641	3,397,267,815	2,330,056,875	620,691	609,186,610	510,978,883	453,130	400,204,208	374,243,730	167,561	208,982,402	136,735,153		
11月	23,940,290	15,348,524,018	17,273,980,711	3,311,115	3,398,781,044	2,337,171,372	628,760	616,745,606	517,537,170	458,805	405,223,623	378,853,671	169,955	211,521,983	138,683,499		
12月	23,935,910	15,333,802,864	17,272,445,849	3,326,683	3,409,365,817	2,348,757,931	636,202	623,338,336	523,592,497	463,822	409,209,335	382,944,513	172,380	214,129,002	140,647,983		
令和8年1月	23,949,583	15,331,216,526	17,284,394,259	3,345,010	3,422,027,064	2,362,734,584	644,927	631,642,262	530,765,460	469,838	414,391,973	387,883,320	175,089	217,250,288	142,882,140		
2月	23,950,585	15,323,548,871	17,286,978,983	3,351,947	3,422,105,116	2,368,379,606	653,364	639,811,805	537,836,046	476,357	420,490,381	393,336,699	177,007	219,321,425	144,499,347		

月 別	老 齢 相 当						通 老 相 当 ・ 25 年 未 満								
	計			退 職			在 職			計			退 職		
	件数	年金額	(別掲)基礎年金額	件数	年金額	(別掲)基礎年金額	件数	年金額	(別掲)基礎年金額	件数	年金額	(別掲)基礎年金額	件数	年金額	(別掲)基礎年金額
	千円			千円			千円			千円			千円		
令和7年9月	15,520,698	17,472,265,249	11,272,170,347	12,386,431	13,827,315,348	9,223,984,682	3,134,267	3,644,949,901	2,048,185,665	13,915,871	2,622,424,394	9,061,320,931	12,929,228	2,288,648,684	8,574,042,428
10月	15,538,855	17,500,322,138	11,307,092,363	12,381,856	13,813,555,352	9,228,193,757	3,156,999	3,686,766,786	2,078,898,606	13,915,487	2,624,337,036	9,064,483,304	12,940,397	2,290,516,064	8,584,904,624
11月	15,525,607	17,474,777,457	11,317,666,760	12,377,822	13,803,665,101	9,231,248,356	3,147,785	3,671,112,356	2,086,418,405	13,922,256	2,626,522,677	9,072,883,210	12,941,954	2,291,052,646	8,589,314,021
12月	15,514,472	17,449,947,202	11,330,317,352	12,369,609	13,785,588,995	9,231,694,177	3,144,863	3,664,358,207	2,098,623,175	13,931,254	2,629,328,567	9,082,676,770	12,944,722	2,291,579,389	8,594,932,642
令和8年1月	15,504,367	17,427,070,037	11,353,668,034	12,368,167	13,775,410,965	9,240,356,760	3,136,200	3,651,659,072	2,113,311,274	13,940,287	2,632,190,722	9,098,588,164	12,950,388	2,292,985,927	8,606,794,327
2月	15,488,599	17,396,645,438	11,366,292,807	12,366,971	13,766,256,056	9,246,580,264	3,121,628	3,630,389,381	2,119,712,543	13,948,933	2,634,841,378	9,107,452,755	12,954,644	2,294,207,415	8,612,394,391

月 別	通 老 相 当 ・ 25 年 未 満			障 害 厚 生 年 金			遺 族 厚 生 年 金		
	在 職								
	件数	年金額	(別掲)基礎年金額	件数	年金額	(別掲)基礎年金額	件数	年金額	(別掲)基礎年金額
	千円			千円			千円		
令和7年9月	986,643	333,775,710	487,278,503	533,434	356,762,563	318,636,688	5,619,375	5,678,434,328	65,325,551
10月	975,090	333,820,972	479,578,680	536,299	358,583,547	320,124,648	5,626,881	5,683,444,810	66,200,468
11月	980,302	335,470,031	483,569,189	538,129	359,632,051	320,978,153	5,628,824	5,682,647,718	66,918,419
12月	986,532	337,749,178	487,744,129	540,396	361,012,229	322,033,688	5,634,215	5,684,652,545	67,656,374
令和8年1月	989,899	339,204,795	491,793,837	542,773	362,387,121	323,123,766	5,641,075	5,688,115,749	68,456,594
2月	994,289	340,633,963	495,058,364	545,147	363,804,527	324,271,010	5,645,631	5,689,588,262	69,209,642

第5表(続) 厚生年金保険(第1号) 月別年金種別別年金受給者状況(新法厚生年金保険)  
(新規裁定)

月 別	合 計			老 齢 厚 生 年 金											
				計									基礎または定額あり		
				退 職			在 職			計					
	件数	年金額	(別掲)基礎年金額	件数	年金額	(別掲)基礎年金額	件数	年金額	(別掲)基礎年金額	件数	年金額	(別掲)基礎年金額	件数	年金額	(別掲)基礎年金額
	千円	千円	千円	千円	千円	千円	千円	千円	千円	千円	千円	千円	千円	千円	千円
令和7年9月	94,493	56,847,825	15,046,661	62,285	26,343,812	12,477,239	35,415	10,479,857	7,161,014	26,870	15,863,954	5,316,225	21,072	11,619,651	12,477,239
10月	117,365	70,059,329	19,129,882	78,709	33,028,738	15,986,234	45,531	13,629,233	9,417,590	33,178	19,399,505	6,568,645	26,790	14,869,307	15,986,234
11月	90,705	53,781,587	14,468,537	61,125	25,354,540	12,088,691	35,385	10,533,927	7,253,068	25,740	14,820,613	4,835,623	20,378	11,177,069	12,088,691
12月	98,166	58,842,113	15,746,306	64,231	26,806,397	13,200,867	36,911	11,150,447	7,858,514	27,320	15,655,950	5,342,354	22,089	12,252,474	13,200,867
令和8年1月	103,531	62,607,725	16,350,421	67,963	28,534,870	13,602,392	39,544	11,998,090	8,161,418	28,419	16,536,780	5,440,974	22,669	12,927,247	13,602,392
2月	109,996	65,713,446	16,168,955	72,926	29,895,213	13,402,141	42,345	12,703,016	8,101,690	30,581	17,192,197	5,300,451	22,224	12,714,304	13,402,141

月 別	老 齢 厚 生 年 金														
	基礎または定額あり									特別支給					
	基礎繰上げあり			基礎繰上げなし			基礎及び定額なし			計			退 職		
	件数	年金額	(別掲)基礎年金額	件数	年金額	(別掲)基礎年金額	件数	年金額	(別掲)基礎年金額	件数	年金額	(別掲)基礎年金額	件数	年金額	(別掲)基礎年金額
	千円	千円	千円	千円	千円	千円	千円	千円	千円	千円	千円	千円	千円	千円	
令和7年9月	11,491	6,249,431	6,797,523	9,581	5,370,220	5,679,717	41,213	14,724,161	41,716	14,829,384	445,506	23,408	5,433,253	315,157	
10月	14,943	8,249,398	8,909,384	11,847	6,619,909	7,076,850	51,919	18,159,431	52,630	18,401,150	552,965	29,944	6,970,280	400,359	
11月	11,276	6,031,404	6,652,427	9,102	5,145,665	5,436,263	40,747	14,177,471	41,268	14,328,567	410,933	23,318	5,309,346	289,008	
12月	12,216	6,760,122	7,283,917	9,873	5,492,352	5,916,950	42,142	14,553,923	42,652	14,714,797	398,765	23,879	5,468,546	280,996	
令和8年1月	12,396	6,988,635	7,448,476	10,273	5,938,612	6,153,916	45,294	15,607,623	45,895	15,836,356	458,114	26,120	6,039,078	324,349	
2月	12,254	7,014,366	7,383,355	9,970	5,699,938	6,018,786	50,702	17,180,909	51,394	17,448,355	513,393	29,162	6,742,085	378,453	

月 別	老 齢 厚 生 年 金														
	特別支給			繰上げ支給									65歳以上本来		
	在 職			計			退 職			在 職			計		
	件数	年金額	(別掲)基礎年金額	件数	年金額	(別掲)基礎年金額	件数	年金額	(別掲)基礎年金額	件数	年金額	(別掲)基礎年金額	件数	年金額	(別掲)基礎年金額
	千円	千円	千円	千円	千円	千円	千円	千円	千円	千円	千円	千円	千円	千円	
令和7年9月	18,308	9,396,132	130,349	10,806	6,064,975	6,352,017	5,800	2,838,270	3,340,423	5,006	3,226,705	3,011,594	7,933	4,182,365	4,568,814
10月	22,686	11,430,870	152,606	14,075	8,014,418	8,356,419	7,868	4,006,510	4,604,332	6,207	4,007,909	3,752,087	9,637	5,057,577	5,627,600
11月	17,950	9,019,221	121,925	10,626	5,850,232	6,240,408	5,992	2,944,949	3,472,292	4,634	2,905,282	2,768,116	7,435	4,006,463	4,350,603
12月	18,773	9,246,251	117,768	11,573	6,581,902	6,885,153	6,575	3,395,214	3,860,397	4,998	3,186,688	3,024,756	8,134	4,302,136	4,789,018
令和8年1月	19,775	9,797,278	133,765	11,679	6,796,561	6,990,362	6,798	3,615,013	4,023,510	4,881	3,181,548	2,966,852	8,398	4,539,549	4,931,106
2月	22,232	10,706,270	134,939	11,450	6,791,130	6,869,962	6,642	3,611,288	3,934,986	4,808	3,179,843	2,934,976	8,313	4,457,087	4,930,075

第5表(続) 厚生年金保険(第1号) 月別年金種別別年金受給者状況(新法厚生年金保険)  
(新規裁定)

月 別	老 齢 厚 生 年 金														
	65 歳 以 上 本 来						繰 下 げ 支 給								
	退 職			在 職			計			退 職			在 職		
	件数	年金額	(別掲)基礎年金額	件数	年金額	(別掲)基礎年金額	件数	年金額	(別掲)基礎年金額	件数	年金額	(別掲)基礎年金額	件数	年金額	(別掲)基礎年金額
千円		千円	千円		千円	千円		千円	千円		千円	千円		千円	
令和7年9月	5,030	1,632,074	2,847,314	2,903	2,550,291	1,721,499	1,830	1,267,087	1,110,903	1,177	576,261	658,120	653	690,827	452,783
10月	6,100	1,910,378	3,482,962	3,537	3,147,199	2,144,639	2,367	1,555,592	1,449,249	1,619	742,065	929,937	748	813,527	519,312
11月	4,838	1,668,429	2,769,161	2,597	2,338,034	1,581,443	1,796	1,169,278	1,086,746	1,237	611,202	722,607	559	558,075	364,139
12月	5,196	1,701,571	2,995,850	2,938	2,600,565	1,793,168	1,872	1,207,562	1,127,932	1,261	585,116	721,270	611	622,446	406,662
令和8年1月	5,288	1,691,532	3,024,131	3,110	2,848,017	1,906,975	1,991	1,362,404	1,222,809	1,338	652,467	789,428	653	709,937	433,381
2月	5,341	1,746,249	3,094,660	2,972	2,710,838	1,835,415	1,769	1,198,641	1,088,711	1,200	603,395	693,591	569	595,246	395,120

月 別	老 齢 相 当						通 老 相 当 ・ 25 年 未 満								
	計			退 職			在 職			計			退 職		
	件数	年金額	(別掲)基礎年金額	件数	年金額	(別掲)基礎年金額	件数	年金額	(別掲)基礎年金額	件数	年金額	(別掲)基礎年金額	件数	年金額	(別掲)基礎年金額
千円		千円	千円		千円	千円		千円	千円		千円	千円		千円	
令和7年9月	22,846	18,935,501	6,762,309	6,908	5,954,348	2,660,405	15,938	12,981,153	4,101,904	39,439	7,408,310	5,714,931	28,507	4,525,509	4,500,609
10月	28,395	23,556,189	8,598,797	9,048	7,844,084	3,574,395	19,347	15,712,105	5,024,402	50,314	9,472,549	7,387,437	36,483	5,785,149	5,843,195
11月	21,686	17,951,435	6,382,710	6,826	6,027,196	2,725,743	14,860	11,924,239	3,656,967	39,439	7,403,104	5,705,981	28,559	4,506,731	4,527,325
12月	23,323	19,097,855	7,180,405	7,418	6,465,016	3,056,501	15,905	12,632,839	4,123,904	40,908	7,708,542	6,020,462	29,493	4,685,431	4,802,013
令和8年1月	24,406	20,404,540	7,375,489	7,858	6,988,983	3,162,614	16,548	13,415,557	4,212,875	43,557	8,130,331	6,226,903	31,686	5,009,108	4,998,804
2月	25,859	21,107,637	7,219,460	8,308	7,343,935	3,155,517	17,551	13,763,702	4,063,943	47,067	8,787,576	6,182,681	34,037	5,359,081	4,946,173

月 別	通 老 相 当 ・ 25 年 未 満			障 害 厚 生 年 金			遺 族 厚 生 年 金		
	在 職								
	件数	年金額	(別掲)基礎年金額	件数	年金額	(別掲)基礎年金額	件数	年金額	(別掲)基礎年金額
千円		千円	千円		千円	千円		千円	
令和7年9月	10,932	2,882,801	1,214,321	4,306	3,075,141	1,835,901	27,902	27,428,873	733,521
10月	13,831	3,687,400	1,544,242	5,088	3,653,889	2,234,507	33,568	33,376,702	909,141
11月	10,880	2,896,374	1,178,655	3,795	2,677,231	1,636,697	25,785	25,749,816	743,150
12月	11,415	3,023,111	1,218,450	4,235	3,001,833	1,797,161	29,700	29,033,883	748,278
令和8年1月	11,871	3,121,223	1,228,099	4,490	3,170,746	1,911,420	31,078	30,902,109	836,609
2月	13,030	3,428,495	1,236,508	4,480	3,174,903	1,985,264	32,590	32,643,330	781,551

第5表(続) 厚生年金保険(第1号) 月別年金種別別年金受給者状況(旧共済組合計)  
(月末現在)

月 別	合 計			退 職 年 金			通 算 退 職 年 金 ・25 年 未 満			障 害 年 金			遺 族 年 金			通算遺族年金	
	件数	年金額	(別掲)基礎年金額	件数	年金額	(別掲)基礎年金額	件数	年金額	(別掲)基礎年金額	件数	年金額	(別掲)基礎年金額	件数	年金額	(別掲)基礎年金額	件数	年金額
令和7年9月	211,032	223,325,430	106,963,334	120,977	162,216,779	73,413,383	44,266	9,294,405	32,700,325	1,728	1,545,583	848,555	43,825	50,211,977	1,071	236	56,685
10月	209,210	220,885,231	106,149,805	119,835	160,353,441	72,822,389	43,966	9,207,773	32,481,943	1,718	1,534,450	844,402	43,455	49,732,883	1,071	236	56,685
11月	207,524	218,635,105	105,427,580	118,845	158,672,359	72,335,499	43,657	9,129,326	32,249,303	1,711	1,527,311	841,706	43,075	49,249,424	1,071	236	56,685
12月	205,726	216,202,577	104,675,231	117,783	156,856,683	71,833,381	43,322	9,039,444	31,999,901	1,703	1,517,055	840,877	42,683	48,732,791	1,071	235	56,604
令和8年1月	204,034	213,918,548	103,943,838	116,758	155,110,523	71,335,235	43,010	8,964,079	31,771,014	1,695	1,509,791	836,519	42,337	48,278,081	1,071	234	56,074
2月	202,068	211,276,489	103,108,261	115,591	153,111,537	70,774,674	42,645	8,868,511	31,501,186	1,685	1,499,773	831,330	41,918	47,741,468	1,071	229	55,200

注。「旧共済組合」は、厚生年金保険に統合された時点で旧J R共済、旧N T T共済、旧J T共済又は旧農林共済の受給権が発生していた者及びその者の当該年金の年金額である。

第5表(続) 厚生年金保険(第1号) 月別年金種別別年金受給者状況(旧共済組合計 旧法分)  
(月末現在)

月 別	合 計		退 職 年 金					減 額 退 職 年 金					通 算 退 職 年 金						
			計		退 職		在 職		計		退 職		在 職		計		退 職		在 職
	件数	年金額	件数	件数	年金額	件数	年金額	件数	件数	年金額	件数	年金額	件数	件数	年金額	件数	件数	年金額	件数
令和7年9月	41,224	71,335,654	13,988	13,862	29,668,033	126	186,136	13,358	13,326	25,371,562	32	41,463	828	828	386,516	-	-	-	-
10月	40,691	70,284,441	13,774	13,650	29,153,974	124	182,082	13,186	13,154	25,024,794	32	41,463	817	817	378,886	-	-	-	-
11月	40,173	69,228,747	13,569	13,445	28,643,936	124	182,082	13,010	12,978	24,650,265	32	41,463	812	812	375,978	-	-	-	-
12月	39,588	68,052,437	13,333	13,209	28,066,098	124	182,371	12,824	12,792	24,254,784	32	41,678	802	802	369,649	-	-	-	-
令和8年1月	39,074	66,984,110	13,102	12,980	27,503,491	122	180,106	12,656	12,624	23,900,207	32	41,678	799	799	368,767	-	-	-	-
2月	38,469	65,747,146	12,841	12,723	26,872,187	118	171,947	12,463	12,432	23,482,157	31	40,579	791	791	364,894	-	-	-	-

注。「旧共済組合」は、厚生年金保険に統合された時点で旧J R共済、旧N T T共済、旧J T共済又は旧農林共済の受給権が発生していた者及びその者の当該年金の年金額である。

月 別	障 害 年 金					遺 族 年 金					通算遺族年金	
	計		職務上		職務外		計		職務上			
	件数	年金額	件数	年金額	件数	年金額	件数	件数	年金額	件数	年金額	件数
令和7年9月	600	14,514	586	828,713	12,214	119,806	126	119,806	12,088	14,662,225	236	56,685
10月	596	14,514	582	820,917	12,082	118,893	125	118,893	11,957	14,492,232	236	56,685
11月	593	13,497	580	818,816	11,953	117,638	124	117,638	11,829	14,328,386	236	56,685
12月	588	12,741	576	812,187	11,806	117,638	124	117,638	11,682	14,138,686	235	56,604
令和8年1月	585	12,741	573	808,690	11,698	117,638	124	117,638	11,574	13,994,719	234	56,074
2月	583	12,741	571	805,116	11,562	115,812	122	115,812	11,440	13,826,514	229	55,200

第5表(続) 厚生年金保険(第1号) 月別年金種別別年金受給者状況(旧共済組合計 新法分)  
(月末現在)

月別	合計			退職共済年金								特別支給			
				計				特別支給							
	件数	年金額	(別掲)基礎年金額	退職		在職		計		退職					
件数				年金額	件数	年金額	件数	年金額	件数	年金額	件数	年金額			
令和7年9月	169,808	151,989,776	106,963,334	137,069	115,857,474	106,113,708	135,756	115,038,937	1,313	818,537	-	-	-	-	
10月	168,519	150,600,790	106,149,805	136,024	114,780,013	105,304,332	134,727	113,973,494	1,297	806,519	-	-	-	-	
11月	167,351	149,406,358	105,427,580	135,111	113,907,960	104,584,802	133,830	113,110,421	1,281	797,539	-	-	-	-	
12月	166,138	148,150,140	104,675,231	134,146	112,981,547	103,833,283	132,880	112,192,493	1,266	789,054	-	-	-	-	
令和8年1月	164,960	146,934,437	103,943,838	133,211	112,080,353	103,106,249	131,965	111,301,863	1,248	778,490	-	-	-	-	
2月	163,599	145,529,343	103,108,261	132,141	111,048,284	102,275,860	130,915	110,281,660	1,226	766,625	-	-	-	-	

注: 「旧共済組合」は、厚生年金保険に統合された時点で旧J共済、旧NTT共済、旧J共済又は旧農林共済の受給権が発生していた者及びその者の当該年金の年金額である。

月別	退職共済年金													
	特別支給			(再掲)繰上げ支給						本来支給			(再掲)減額あり	
	在職		計	退職		在職		計	在職		計	(再掲)減額あり		
	件数	年金額		件数	年金額	件数	年金額		件数	年金額		件数	年金額	件数
令和7年9月	-	-	-	-	-	-	-	-	137,069	115,857,474	106,113,708	44,182	43,362,253	
10月	-	-	-	-	-	-	-	-	136,024	114,780,013	105,304,332	43,835	42,952,959	
11月	-	-	-	-	-	-	-	-	135,111	113,907,960	104,584,802	43,585	42,657,277	
12月	-	-	-	-	-	-	-	-	134,146	112,981,547	103,833,283	43,326	42,357,409	
令和8年1月	-	-	-	-	-	-	-	-	133,211	112,080,353	103,106,249	43,052	42,040,925	
2月	-	-	-	-	-	-	-	-	132,141	111,048,284	102,275,860	42,725	41,647,734	

月別	退職共済年金													
	退年相当							通退相当・25年未満						
	計			退職		在職		計			退職		在職	
	件数	年金額	(別掲)基礎年金額	件数	年金額	件数	年金額	件数	年金額	(別掲)基礎年金額	件数	年金額	件数	年金額
令和7年9月	93,631	106,949,584	73,413,383	92,803	106,240,336	828	709,249	43,438	8,907,890	32,700,325	42,953	8,798,601	485	109,289
10月	92,875	105,951,126	72,822,389	92,058	105,252,427	817	698,699	43,149	8,828,887	32,481,943	42,669	8,721,067	480	107,820
11月	92,266	105,154,612	72,335,499	91,461	104,464,233	805	690,378	42,845	8,753,348	32,249,303	42,369	8,646,188	476	107,160
12月	91,626	104,311,752	71,833,381	90,827	103,626,134	799	685,618	42,520	8,669,794	31,999,901	42,053	8,566,359	467	103,436
令和8年1月	91,000	103,485,041	71,335,235	90,210	102,807,304	790	677,737	42,211	8,595,312	31,771,014	41,753	8,494,558	458	100,754
2月	90,287	102,544,667	70,774,674	89,508	101,876,928	779	667,739	41,854	8,503,617	31,501,186	41,407	8,404,731	447	98,886

月別	障害共済年金							遺族共済年金						
	計			職務上		職務外		計			職務上		職務外	
	件数	年金額	(別掲)基礎年金額	件数	年金額	件数	年金額	件数	年金額	(別掲)基礎年金額	件数	年金額	件数	年金額
令和7年9月	1,128	702,356	848,555	75	65,355	1,053	637,001	31,611	35,429,945	1,071	196	151,502	31,415	35,278,443
10月	1,122	699,019	844,402	74	64,733	1,048	634,286	31,373	35,121,758	1,071	196	151,502	31,177	34,970,256
11月	1,118	694,998	841,706	74	64,733	1,044	630,264	31,122	34,803,400	1,071	196	150,358	30,926	34,653,043
12月	1,115	692,127	840,877	74	64,733	1,041	627,393	30,877	34,476,467	1,071	196	150,358	30,681	34,326,109
令和8年1月	1,110	688,360	836,519	74	64,733	1,036	623,627	30,639	34,165,724	1,071	194	149,254	30,445	34,016,470
2月	1,102	681,916	831,330	74	64,733	1,028	617,183	30,356	33,799,143	1,071	194	149,254	30,162	33,649,889

第6表 厚生年金保険（第1号） 都道府県別保険料徴収状況  
(月末現在)

都道府県別	保 険 料 徴 収 状 況 (年 度 累 計)			
	徴収決定済額	収納済額	不納欠損額	収納未済額
	千円	千円	千円	千円
令和7年9月	19,096,034,165	18,661,657,494	14,412,241	419,964,430
10月	21,850,425,186	21,419,682,784	16,384,589	414,357,814
11月	22,335,901,249	21,727,262,250	18,460,394	590,178,605
12月	25,066,437,535	24,459,995,730	21,052,627	585,389,178
令和8年1月	28,334,013,042	27,459,032,209	23,874,681	851,106,151
2月	32,916,398,757	32,264,687,856	27,464,672	624,246,228
北海道	880,853,787	862,043,077	1,074,889	17,735,821
青森	172,068,146	167,839,650	181,127	4,047,368
岩手	169,009,587	164,767,281	276,191	3,966,115
宮城	387,813,294	374,888,073	846,268	12,078,953
秋田	138,192,817	135,396,116	74,523	2,722,179
山形	164,378,565	160,300,021	161,880	3,916,664
福島	295,604,658	286,103,129	755,499	8,746,031
茨城	416,612,387	405,574,114	551,296	10,486,977
栃木	299,983,277	293,649,637	253,369	6,080,271
群馬	360,676,832	353,177,659	581,710	6,917,462
埼玉県	992,187,039	969,635,197	963,921	21,587,922
千葉県	828,767,399	801,633,115	1,074,241	26,060,043
東京都	11,522,599,807	11,294,112,007	6,063,102	222,424,698
神奈川県	1,741,315,237	1,703,183,752	1,257,208	36,874,276
新潟	462,538,146	453,436,886	357,390	8,743,871
富山県	248,445,407	245,651,843	93,795	2,699,768
石川県	224,711,529	222,944,147	48,944	1,718,438
福井県	151,710,925	150,272,468	68,525	1,369,933
山梨県	134,831,393	132,416,065	95,887	2,319,441
長野県	388,415,794	383,737,736	159,832	4,518,226
岐阜県	375,855,060	371,221,850	393,652	4,239,559
静岡県	743,053,502	732,465,853	651,698	9,935,952
愛知県	2,152,462,954	2,113,462,290	1,677,774	37,322,890
三重県	286,029,015	280,806,394	367,749	4,854,872
滋賀県	215,000,674	211,204,229	388,281	3,408,164
京都府	560,661,505	551,440,540	365,890	8,855,075
大阪府	3,001,986,767	2,946,469,731	3,347,037	52,169,999
兵庫県	905,875,508	890,551,094	639,274	14,685,140
奈良県	139,911,681	137,648,229	91,288	2,172,164
和歌山県	127,196,047	125,934,727	73,142	1,188,178
鳥取県	81,433,838	80,211,687	76,289	1,145,861
島根県	103,548,340	102,854,434	108,999	584,907
岡山県	339,852,400	333,304,404	431,902	6,116,094
広島県	608,132,419	597,659,847	595,746	9,876,825
山口県	233,663,966	230,817,377	119,323	2,727,266
徳島県	116,791,793	115,253,630	54,977	1,483,185
香川県	188,079,096	185,769,312	162,586	2,147,199
愛媛県	235,621,958	232,180,398	115,771	3,325,789
高知県	103,036,925	101,027,736	33,277	1,975,913
福岡県	1,029,833,606	1,005,533,199	1,123,469	23,176,937
佐賀県	120,564,454	118,093,411	57,918	2,413,125
長崎県	180,273,189	176,295,767	240,428	3,736,994
熊本県	271,510,571	266,530,927	380,869	4,598,775
大宮	171,347,791	167,082,221	309,925	3,955,645
宮崎県	174,353,105	171,131,782	195,861	3,025,462
鹿児島県	232,870,829	227,799,009	259,592	4,812,227
沖縄県	236,735,737	231,175,806	262,359	5,297,572

注. 徴収決定済額は、前年度からの繰越額を含む。

第7表 厚生年金保険（第1号） 月別一時金状況

(月分)

月 別	合 計		障 害 手 当 金		脱 退 手 当 金		脱 退 一 時 金	
	件 数	金 額	件 数	金 額	件 数	金 額	件 数	金 額
	千円		千円		千円		千円	
令和7年9月	12,990	9,341,347	29	42,034	51	1,125	12,910	9,298,188
10月	13,457	9,130,739	42	61,567	37	779	13,378	9,068,394
11月	12,991	8,795,361	32	48,778	43	1,218	12,916	8,745,364
12月	12,985	8,793,505	30	46,419	39	1,355	12,916	8,745,731
令和8年1月	11,221	7,599,571	26	43,593	30	1,017	11,165	7,554,961
2月	9,460	6,231,812	33	50,821	35	1,098	9,392	6,179,893

注1. 障害手当金の件数は、初診日に平成27年9月以前の厚生年金保険被保険者であった者及び平成27年10月以降の第1号厚生年金被保険者であった者の件数である。

2. 平成27年10月以降に受給権が発生した障害手当金の金額は、共済組合等の組合員等たる厚生年金保険の被保険者期間（平成27年9月以前の共済組合等の組合員等の期間を含む）を含めて算出した金額である。

3. 脱退一時金の対象は、以下のとおりである。

ア. 国民年金の脱退一時金を同時に請求していない場合は、最後に被用者年金制度に加入していた時の資格が、平成27年9月以前の厚生年金保険被保険者又は平成27年10月以降の第1号厚生年金被保険者であった者について計上している。

イ. 国民年金の脱退一時金を同時に請求した場合は、最後に被用者年金制度に加入していた時の資格に関わらず計上しており、平成27年9月以前の共済組合等の期間のみの者を含む。

4. 脱退一時金の金額は、共済組合等の組合員等たる厚生年金保険の被保険者期間（平成27年9月以前の共済組合等の組合員等の期間を含む）を含めて算出した金額である。

第8表 国民年金 都道府県別適用状況等  
(月末現在)

都道府県別	被 保 険 者 数														付加年金 被保険者数
	総 数			第 1 号 被 保 険 者			任 意 加 入 被 保 険 者			(再掲) 60~64歳 任意加入	(再掲) 65歳以上 任意加入	第 3 号 被 保 険 者			
	合 計	男 子	女 子	合 計	男 子	女 子	合 計	男 子	女 子			合 計	男 子	女 子	
令和 7 年 9 月	19,490,778	7,171,089	12,319,689	13,094,651	6,953,365	6,141,286	201,828	83,212	118,616	160,258	1,558	6,194,299	134,512	6,059,787	702,629
10月	19,507,184	7,198,621	12,308,563	13,146,297	6,980,109	6,166,188	203,236	83,660	119,576	161,686	1,560	6,157,651	134,852	6,022,799	702,842
11月	19,506,526	7,213,370	12,293,156	13,173,094	6,994,410	6,178,684	204,280	84,033	120,247	162,745	1,557	6,129,152	134,927	5,994,225	701,640
12月	19,503,361	7,226,946	12,276,415	13,196,577	7,007,036	6,189,541	205,528	84,479	121,049	163,986	1,571	6,101,256	135,431	5,965,825	700,737
令和 8 年 1 月	19,534,867	7,259,326	12,275,541	13,260,044	7,038,270	6,221,774	206,271	84,723	121,548	164,754	1,570	6,068,552	136,333	5,932,219	702,604
2月	19,570,868	7,285,208	12,285,660	13,311,884	7,063,246	6,248,638	207,267	84,996	122,271	165,780	1,570	6,051,717	136,966	5,914,751	704,636
北海道	779,615	277,875	501,740	521,701	269,713	251,988	9,350	3,565	5,785	8,380	54	248,564	4,597	243,967	38,705
青森	156,737	64,937	91,800	116,461	63,055	53,406	1,624	734	890	1,473	16	38,652	1,148	37,504	5,776
岩手	135,162	54,242	80,920	97,733	52,819	44,914	1,232	522	710	1,063	4	36,197	901	35,296	5,132
宮城	326,387	121,492	204,895	222,063	118,707	103,356	2,378	915	1,463	1,929	8	101,946	1,870	100,076	9,728
秋田	100,296	41,388	58,908	73,371	40,314	33,057	824	362	462	714	2	26,101	712	25,389	3,026
山形	109,969	47,169	62,800	82,750	46,002	36,748	863	386	477	688	1	26,356	781	25,575	4,646
福島	221,666	85,620	136,046	156,397	83,657	72,740	1,587	713	874	1,358	18	63,682	1,250	62,432	5,993
茨城	440,365	171,507	268,858	302,859	167,626	135,233	3,857	1,554	2,303	3,076	49	133,649	2,327	131,322	13,832
栃木	284,578	106,065	178,513	192,384	103,504	88,880	2,131	873	1,258	1,724	21	90,063	1,688	88,375	8,931
群馬	287,628	110,198	177,430	197,209	107,311	89,898	2,127	890	1,237	1,733	9	88,292	1,997	86,295	9,732
埼玉県	1,225,451	446,817	778,634	798,175	433,049	365,126	13,042	5,576	7,466	10,429	113	414,234	8,192	406,042	41,971
千葉県	1,029,449	376,082	653,367	673,757	364,695	309,062	11,272	4,537	6,735	8,662	73	344,420	6,850	337,570	41,473
東京都	2,522,123	992,161	1,529,962	1,821,068	955,959	865,109	38,354	16,299	22,055	27,932	287	662,701	19,903	642,798	112,165
神奈川県	1,553,196	550,072	1,003,124	1,005,491	531,862	473,629	21,739	8,861	12,878	16,867	129	525,966	9,349	516,617	59,414
新潟	251,212	101,146	150,066	181,700	98,743	82,957	2,103	826	1,277	1,701	7	67,409	1,577	65,832	10,075
富山	118,036	46,570	71,466	82,823	45,419	37,404	1,066	437	629	853	4	34,147	714	33,433	4,827
石川	145,557	58,094	87,463	104,704	56,781	47,923	1,032	439	593	813	5	39,821	874	38,947	4,209
福井	87,513	34,609	52,904	62,173	33,712	28,461	807	379	428	695	8	24,533	518	24,015	2,578
山梨	119,164	48,081	71,083	85,947	46,767	39,180	1,089	477	612	924	4	32,128	837	31,291	3,713
長野	275,854	107,251	168,603	194,584	104,305	90,279	2,688	1,166	1,522	2,119	7	78,582	1,780	76,802	11,134
岐阜	284,774	99,263	185,511	184,268	96,630	87,638	2,556	1,069	1,487	2,007	6	97,950	1,564	96,386	8,877
静岡県	504,116	182,032	322,084	334,493	177,503	156,990	3,882	1,746	2,136	2,956	17	165,741	2,783	162,958	17,067
愛知県	1,228,061	402,891	825,170	753,566	391,521	362,045	10,257	4,313	5,944	464,238	54	464,238	7,057	457,181	36,237
三重	253,571	87,089	166,482	160,501	84,575	75,926	2,191	959	1,232	1,819	10	90,879	1,555	89,324	8,237
滋賀	215,820	74,671	141,149	135,780	72,657	63,123	1,775	687	1,088	1,393	4	78,265	1,327	76,938	7,160
東京都	435,854	168,494	267,360	309,970	163,055	146,915	4,787	1,949	2,838	3,845	45	121,097	3,490	117,607	15,143
大阪府	1,624,410	614,050	1,010,360	1,128,236	593,543	534,693	15,619	6,422	9,197	13,108	206	480,555	14,085	466,470	46,726
兵庫県	900,280	314,376	585,904	585,696	303,850	281,846	11,830	4,322	7,508	10,010	83	302,754	6,204	296,550	33,901
奈良	217,920	76,433	141,487	142,882	73,979	68,903	2,594	946	1,648	2,071	6	72,444	1,508	70,936	7,972
和歌山	146,465	55,192	91,273	100,973	53,493	47,480	1,531	633	898	1,333	19	43,961	1,066	42,895	5,416
鳥取	64,992	27,184	37,808	48,239	26,286	21,953	663	292	371	559	1	16,090	606	15,484	2,186
島根	68,148	27,620	40,528	50,148	26,809	23,339	577	236	341	474	3	17,423	575	16,848	1,789
岡山	263,593	97,134	166,459	177,993	94,409	83,584	2,386	841	1,545	1,976	17	83,214	1,884	81,330	9,913
広島	401,761	140,979	260,782	260,249	136,596	123,653	4,746	1,788	2,958	4,037	25	136,766	2,595	134,171	14,548
山口	173,062	59,408	113,654	110,650	57,748	52,902	1,740	675	1,065	1,481	5	60,672	985	59,687	6,213
徳島	96,012	38,592	57,420	69,204	37,369	31,835	921	380	541	800	11	25,887	843	25,044	3,019
香川県	127,446	47,679	79,767	86,402	46,308	40,094	1,011	386	625	841	2	40,033	985	39,048	4,182
愛媛	186,651	69,006	117,645	125,746	67,039	58,707	1,732	724	1,008	1,497	12	59,173	1,243	57,930	6,842
高松	89,615	40,674	48,941	70,920	39,242	31,678	880	386	494	767	13	17,815	1,046	16,769	3,637
福岡	840,609	314,024	526,585	581,014	304,973	276,041	6,783	2,705	4,078	5,602	63	252,812	6,346	246,466	26,730
佐賀	106,956	42,243	64,713	76,131	41,090	35,041	716	294	422	575	8	30,109	859	29,250	3,830
長門	174,450	66,795	107,655	122,859	64,947	57,912	1,483	622	861	1,251	22	50,108	882	48,882	6,275
熊本	236,535	93,713	142,822	171,184	91,189	79,995	1,681	682	999	1,347	8	63,670	1,842	61,828	8,333
大分	150,042	55,630	94,412	101,996	54,085	47,911	1,182	484	698	1,010	17	46,864	1,061	45,803	4,520
宮崎	138,280	54,966	83,314	100,249	53,348	46,901	982	426	556	811	7	37,049	1,192	35,857	5,166
鹿児島	211,504	78,153	133,351	143,770	75,835	67,935	1,552	659	893	1,279	31	66,182	1,659	64,523	7,384
沖縄	259,983	115,541	144,442	205,415	111,167	94,248	2,045	859	1,186	1,650	56	52,523	3,515	49,008	6,273

第8表(続) 国民年金 都道府県別適用状況等  
(月分)

都道府県別	資格取得者数													
	総数			第1号被保険者			(再掲) 資格取得届書の 提出者のうち、 学生と申告した者	(再掲) 20歳到達に よる新規加入	任意加入被保険者			第3号被保険者		
	合計	男子	女子	合計	男子	女子			合計	男子	女子	合計	男子	女子
令和7年9月	459,601	197,781	261,820	403,665	191,258	212,407	36	88,821	6,722	2,386	4,336	49,214	4,137	45,077
10月	482,557	205,311	277,246	420,871	198,127	222,744	40	82,860	7,477	2,741	4,736	54,209	4,443	49,766
11月	394,343	170,375	223,968	344,782	164,447	180,335	53	70,312	6,335	2,340	3,995	43,226	3,588	39,638
12月	408,068	175,186	232,882	352,738	168,376	184,362	49	72,202	6,800	2,511	4,289	48,530	4,299	44,231
令和8年1月	442,317	187,510	254,807	381,368	180,276	201,092	34	91,313	6,668	2,480	4,188	54,281	4,754	49,527
2月	414,182	175,758	238,424	355,161	169,105	186,056	30	73,932	6,514	2,346	4,168	52,507	4,307	48,200
北海道	17,367	7,310	10,057	14,930	7,040	7,890	2	2,525	319	107	212	2,118	163	1,955
青森	2,918	1,253	1,665	2,485	1,189	1,296	1	472	39	22	17	394	42	352
岩手	3,005	1,292	1,713	2,619	1,250	1,369	-	470	54	16	38	332	26	306
宮城	6,941	2,858	4,083	5,904	2,773	3,131	1	1,225	74	30	44	963	55	908
秋田	1,904	782	1,122	1,626	755	871	-	335	19	6	13	259	21	238
山形	2,288	999	1,289	1,979	970	1,009	-	492	20	5	15	289	24	265
福島	4,667	2,054	2,613	3,980	1,988	1,992	-	808	50	19	31	637	47	590
茨城	8,915	4,191	4,724	7,722	4,087	3,635	-	1,656	95	31	64	1,098	73	1,025
栃木	6,041	2,617	3,424	5,214	2,543	2,671	1	1,072	62	26	36	765	48	717
群馬	6,509	2,842	3,667	5,624	2,763	2,861	3	1,139	70	17	53	815	62	753
埼玉県	25,175	10,724	14,451	21,455	10,324	11,131	-	4,643	395	149	246	3,325	251	3,074
千葉県	23,329	10,126	13,203	20,042	9,783	10,259	2	3,868	375	137	238	2,912	206	2,706
東京都	57,515	24,678	32,837	50,184	23,587	26,597	4	9,197	1,188	484	704	6,143	607	5,536
神奈川県	31,872	13,352	18,520	27,334	12,836	14,498	3	5,949	679	251	428	3,859	285	3,574
	5,189	2,187	3,002	4,439	2,113	2,326	-	1,155	79	18	61	671	56	615
富山県	2,717	1,165	1,552	2,289	1,129	1,160	-	553	42	11	31	386	25	361
石川県	3,193	1,357	1,836	2,760	1,313	1,447	-	697	32	18	14	401	26	375
福井県	2,020	808	1,212	1,750	775	975	-	407	26	13	13	244	20	224
山梨県	2,440	1,050	1,390	2,034	1,001	1,033	-	484	47	17	30	359	32	327
長野県	5,257	2,226	3,031	4,441	2,138	2,303	-	1,072	108	41	67	708	47	661
岐阜県	5,917	2,485	3,432	5,000	2,392	2,608	1	1,165	90	34	56	827	59	768
静岡県	10,847	4,537	6,310	9,202	4,390	4,812	2	1,877	106	44	62	1,539	103	1,436
愛知県	27,022	11,704	15,318	23,127	11,352	11,775	2	4,489	326	107	219	3,569	245	3,324
三重県	5,372	2,270	3,102	4,590	2,186	2,404	2	952	83	32	51	699	52	647
滋賀県	4,464	1,876	2,588	3,741	1,825	1,916	1	911	59	13	46	664	38	626
東京都	7,805	3,387	4,418	6,650	3,241	3,409	2	1,885	130	42	88	1,025	104	921
大阪府	34,328	14,595	19,733	29,676	13,975	15,701	1	5,686	507	201	306	4,145	419	3,726
兵庫県	17,020	6,716	10,304	14,425	6,447	7,978	-	3,459	332	102	230	2,263	167	2,096
奈良県	3,730	1,529	2,201	3,194	1,458	1,736	-	878	63	19	44	473	52	421
和歌山県	2,286	955	1,331	1,931	908	1,023	-	486	37	17	20	318	30	288
鳥取県	1,457	646	811	1,263	622	641	-	277	22	3	19	172	21	151
島根県	1,562	671	891	1,339	632	707	-	310	24	7	17	199	32	167
岡山県	5,796	2,423	3,373	4,990	2,337	2,653	-	1,113	87	29	58	719	67	652
広島県	8,387	3,557	4,830	6,992	3,419	3,573	-	1,653	177	53	124	1,218	85	1,133
山口県	3,335	1,304	2,031	2,750	1,258	1,492	-	656	57	15	42	528	31	497
徳島県	1,697	689	1,008	1,424	657	767	-	366	27	9	18	246	23	223
香川県	2,732	1,146	1,586	2,359	1,110	1,249	-	549	30	10	20	343	26	317
愛媛県	3,591	1,491	2,100	3,008	1,415	1,593	-	678	52	20	32	531	56	475
高知県	1,815	841	974	1,559	793	766	-	362	27	10	17	229	38	191
福岡県	18,292	7,570	10,722	15,682	7,314	8,368	-	3,175	223	61	162	2,387	195	2,192
佐賀県	2,218	928	1,290	1,836	880	956	-	403	24	7	17	358	41	317
長門県	3,442	1,350	2,092	2,910	1,291	1,619	-	619	38	16	22	494	43	451
熊本県	5,095	2,105	2,990	4,373	2,025	2,348	1	946	56	24	32	666	56	610
大分県	3,410	1,417	1,993	2,969	1,367	1,602	-	596	29	9	20	412	41	371
宮崎県	3,365	1,397	1,968	2,827	1,342	1,485	-	498	35	10	25	503	45	458
鹿児島県	4,377	1,799	2,578	3,668	1,718	1,950	1	763	55	13	42	654	68	586
沖縄県	5,558	2,499	3,059	4,865	2,394	2,471	-	961	45	21	24	648	84	564

注。「資格取得届書の提出者のうち、学生と申告した者」とは、当該月に国民年金第1号被保険者資格を取得した者の中で、資格取得届を自ら提出し、その際に学生であると申告した者をいう。

第8表(続) 国民年金 都道府県別適用状況等  
(月分)

都道府県別		資格喪失者数											
		総数			第1号被保険者			任意加入被保険者			第3号被保険者		
		合計	男子	女子	合計	男子	女子	合計	男子	女子	合計	男子	女子
令和7年	9月	431,632	166,776	264,856	345,467	160,703	184,764	6,024	2,223	3,801	80,141	3,850	76,291
	10月	466,155	177,778	288,377	369,231	171,382	197,849	6,069	2,293	3,776	90,855	4,103	86,752
	11月	395,004	155,625	239,379	317,988	150,145	167,843	5,291	1,967	3,324	71,725	3,513	68,212
	12月	411,240	161,611	249,629	329,263	155,751	173,512	5,552	2,065	3,487	76,425	3,795	72,630
令和8年	1月	410,819	155,132	255,687	317,907	149,044	168,863	5,926	2,236	3,690	86,986	3,852	83,134
	2月	378,190	149,880	228,310	303,330	144,133	159,197	5,518	2,073	3,445	69,342	3,674	65,668
北海道	道	15,193	5,415	9,778	11,752	5,190	6,562	292	79	213	3,149	146	3,003
	青森	2,860	1,150	1,710	2,291	1,090	1,201	62	28	34	507	32	475
	岩手	2,741	1,085	1,656	2,178	1,051	1,127	54	11	43	509	23	486
宮城県	宮	6,614	2,517	4,097	5,302	2,437	2,865	75	25	50	1,237	55	1,182
	城	1,862	679	1,183	1,455	639	816	26	14	12	381	26	355
	田												
山形県	山	2,138	847	1,291	1,694	794	900	31	16	15	413	37	376
	福	4,450	1,779	2,671	3,573	1,725	1,848	46	18	28	831	36	795
	茨	8,556	3,773	4,783	7,036	3,671	3,365	92	41	51	1,428	61	1,367
栃木県	栃	5,781	2,389	3,392	4,662	2,318	2,344	75	27	48	1,044	44	1,000
	群	5,958	2,436	3,522	4,798	2,356	2,442	60	21	39	1,100	59	1,041
	馬												
埼玉県	埼	23,667	9,373	14,294	18,955	9,084	9,871	345	125	220	4,367	164	4,203
	千	21,460	8,852	12,608	17,449	8,580	8,869	284	105	179	3,727	167	3,560
	東	50,546	20,700	29,846	42,429	19,962	22,467	816	323	493	7,301	415	6,886
茨城県	茨	29,691	11,406	18,285	23,499	10,965	12,534	492	196	296	5,700	245	5,455
	新	4,608	1,844	2,764	3,593	1,762	1,831	87	37	50	928	45	883
	潟												
富山県	富	2,259	958	1,301	1,790	914	876	35	18	17	434	26	408
	石	2,754	1,076	1,678	2,204	1,038	1,166	26	9	17	524	29	495
	福	1,770	699	1,071	1,431	669	762	23	11	12	316	19	297
山梨県	山	2,297	995	1,302	1,879	962	917	18	6	12	400	27	373
	梨	5,047	2,006	3,041	3,984	1,917	2,067	78	28	50	985	61	924
	野												
岐阜県	岐	5,562	2,227	3,335	4,398	2,147	2,251	68	33	35	1,096	47	1,049
	静	10,261	4,078	6,183	8,182	3,947	4,235	111	45	66	1,968	86	1,882
	愛	24,555	9,825	14,730	19,398	9,452	9,946	280	116	164	4,877	257	4,620
三重県	三	4,933	1,982	2,951	3,830	1,899	1,931	67	29	38	1,036	54	982
	滋	3,953	1,511	2,442	3,058	1,454	1,604	65	28	37	830	29	801
東京都	都	7,193	2,781	4,412	5,718	2,633	3,085	132	45	87	1,343	103	1,240
	大	30,944	12,336	18,608	25,253	11,833	13,420	445	170	275	5,246	333	4,913
	兵	15,556	5,668	9,888	12,016	5,429	6,587	330	107	223	3,210	132	3,078
千葉県	千	3,445	1,282	2,163	2,605	1,215	1,390	83	30	53	757	37	720
	和	2,210	836	1,374	1,685	786	899	56	19	37	469	31	438
東京都	島	1,193	490	703	931	463	468	22	3	19	240	24	216
	根	1,355	561	794	1,054	522	532	15	9	6	286	30	256
	岡	5,125	1,998	3,127	4,065	1,917	2,148	60	23	37	1,000	58	942
東京都	山	7,804	3,150	4,654	6,138	3,028	3,110	113	41	72	1,553	81	1,472
	口	3,103	1,185	1,918	2,434	1,146	1,288	44	13	31	625	26	599
徳島県	徳	1,613	613	1,000	1,233	579	654	30	13	17	350	21	329
	香	2,311	920	1,391	1,817	883	934	17	7	10	477	30	447
	愛	3,333	1,265	2,068	2,609	1,214	1,395	60	15	45	664	36	628
高知県	高	1,561	641	920	1,241	600	641	22	12	10	298	29	269
	福	16,570	6,469	10,101	13,397	6,208	7,189	218	86	132	2,955	175	2,780
佐賀県	佐	2,033	805	1,228	1,618	765	853	19	10	9	396	30	366
	長	3,263	1,216	2,047	2,562	1,174	1,388	34	12	22	667	30	637
	熊	4,864	1,912	2,952	3,893	1,837	2,056	44	17	27	927	58	869
大分県	大	2,984	1,143	1,841	2,399	1,095	1,304	31	8	23	554	40	514
	宮	2,932	1,166	1,766	2,321	1,116	1,205	33	9	24	578	41	537
鹿児島県	鹿	4,134	1,579	2,555	3,207	1,512	1,695	52	15	37	875	52	823
	児	5,148	2,262	2,886	4,314	2,155	2,159	50	20	30	784	87	697
	沖												

注. 任意加入被保険者の資格喪失には、第3号被保険者への切替の者も含まれている。

第8表(続) 国民年金 都道府県別適用状況等  
(月末現在)

都道府県別	保険料免除・猶予被保険者数											
	全額免除・猶予者						一部免除者					産前産後 免除者
	(免除率) %	法定免除者	申請全額 免除者	学生納付 特例者	納付猶予者	(免除率) %	申請3/4 免除者	申請半額 免除者	申請1/4 免除者			
令和7年9月	5,301,773	40.5	1,465,884	2,033,338	1,301,582	500,969	201,830	1.5	101,492	64,690	35,648	10,448
10月	5,454,290	41.5	1,466,313	2,109,474	1,354,790	523,713	231,043	1.8	114,775	74,436	41,832	10,527
11月	5,579,312	42.4	1,465,750	2,166,310	1,407,466	539,786	258,494	2.0	126,459	83,585	48,450	10,319
12月	5,687,038	43.1	1,466,477	2,207,080	1,458,995	554,486	303,621	2.3	144,301	99,227	60,093	10,338
令和8年1月	5,775,186	43.6	1,467,485	2,237,291	1,505,785	564,625	321,777	2.4	151,613	105,493	64,671	10,037
2月	5,860,032	44.0	1,468,476	2,262,056	1,555,294	574,206	333,060	2.5	155,978	109,397	67,685	9,707
北海道	262,764	50.4	83,964	103,879	53,849	21,072	13,391	2.6	6,156	4,625	2,610	346
青森	59,192	50.8	18,976	23,045	11,488	5,683	3,963	3.4	1,899	1,318	746	88
岩手	43,437	44.4	15,318	14,285	9,091	4,743	2,578	2.6	1,238	811	529	55
宮城	103,720	46.7	26,427	36,798	28,915	11,580	5,125	2.3	2,476	1,641	1,008	108
秋田	34,224	46.6	12,228	10,944	7,286	3,766	2,064	2.8	941	716	407	32
山形	34,463	41.6	10,886	10,131	9,470	3,976	1,796	2.2	875	565	356	51
福島	74,053	47.3	20,472	27,905	16,849	8,827	3,537	2.3	1,650	1,153	734	110
茨城	124,882	41.2	28,698	49,143	32,875	14,166	9,018	3.0	3,872	3,009	2,137	222
栃木	81,304	42.3	21,487	28,934	21,011	9,872	4,505	2.3	2,027	1,522	956	103
群馬	81,564	41.4	19,412	29,855	22,794	9,503	4,855	2.5	2,276	1,602	977	143
埼玉県	316,836	39.7	73,334	113,551	92,430	37,521	16,228	2.0	7,233	5,453	3,542	534
千葉県	279,073	41.4	66,689	99,929	82,973	29,482	14,570	2.2	6,506	4,918	3,146	411
東京都	704,156	38.7	144,348	300,838	198,448	60,522	37,225	2.0	15,673	12,919	8,633	1,329
神奈川県	392,543	39.0	102,941	133,657	112,855	43,090	21,321	2.1	9,569	7,110	4,642	579
新潟	78,747	43.3	25,549	22,444	22,330	8,424	3,514	1.9	1,655	1,156	703	106
富山	31,810	38.4	9,776	8,867	9,598	3,569	1,329	1.6	624	423	282	52
石川	43,941	42.0	11,779	12,520	15,651	3,991	1,768	1.7	841	544	383	60
福井	25,669	41.3	7,536	7,175	8,057	2,901	1,415	2.3	626	487	302	47
山梨	35,374	41.2	8,271	12,257	11,163	3,683	2,022	2.4	978	654	390	52
長野	75,373	38.7	23,920	24,901	18,849	7,703	4,523	2.3	2,078	1,488	957	158
岐阜	72,697	39.5	18,685	24,679	21,539	7,794	3,790	2.1	1,774	1,241	775	127
静岡県	131,775	39.4	36,390	43,388	37,540	14,457	6,811	2.0	3,050	2,288	1,473	262
愛知県	292,508	38.8	72,425	105,196	84,347	30,540	14,851	2.0	7,059	4,831	2,961	622
三重	61,231	38.1	18,126	20,758	15,784	6,563	2,985	1.9	1,467	939	579	125
滋賀	56,819	41.8	14,221	18,695	17,605	6,298	2,965	2.2	1,489	909	567	129
東京都	150,335	48.5	32,386	58,309	47,669	11,971	7,374	2.4	3,656	2,337	1,381	223
大阪府	571,618	50.7	130,241	257,572	132,066	51,739	34,219	3.0	17,167	10,764	6,288	873
兵庫県	281,345	48.0	65,213	112,747	76,305	27,080	16,666	2.8	8,414	5,175	3,077	469
奈良	67,827	47.5	16,195	26,069	18,910	6,653	3,350	2.3	1,726	1,054	570	105
和歌山	47,531	47.1	12,223	20,353	10,370	4,585	3,256	3.2	1,650	1,050	556	84
鳥取	23,155	48.0	7,035	7,988	5,832	2,300	1,322	2.7	605	446	271	23
島根	22,720	45.3	7,948	6,327	6,434	2,011	1,169	2.3	575	377	217	48
岡山	83,066	46.7	21,789	30,840	22,445	7,992	4,479	2.5	2,112	1,439	928	144
広島	116,768	44.9	31,352	40,312	34,217	10,887	6,073	2.3	2,878	1,988	1,207	214
山口	49,932	45.1	13,833	18,286	13,151	4,662	3,121	2.8	1,491	1,007	623	94
徳島	33,920	49.0	9,326	13,327	8,488	2,779	1,969	2.8	1,024	614	331	50
香川県	38,213	44.2	9,909	14,272	10,674	3,358	2,244	2.6	1,093	699	452	64
愛媛	60,652	48.2	17,824	23,699	14,211	4,918	3,513	2.8	1,714	1,116	683	85
高松	34,722	49.0	10,292	13,912	7,505	3,013	2,326	3.3	1,140	765	421	43
福岡	296,414	51.0	69,270	124,891	76,778	25,475	18,234	3.1	8,849	5,911	3,474	486
佐賀	35,946	47.2	9,116	13,267	9,584	3,979	2,606	3.4	1,235	869	502	74
長門	59,968	48.8	17,646	22,507	14,677	5,138	4,291	3.5	2,143	1,336	812	108
熊本	82,216	48.0	21,747	32,692	19,934	7,843	5,956	3.5	2,831	2,005	1,120	170
大分	53,406	52.4	14,019	20,295	14,174	4,918	3,332	3.3	1,578	1,091	663	76
宮崎	51,089	51.0	13,854	21,394	11,420	4,421	4,095	4.1	1,927	1,366	802	99
鹿児島	75,421	52.5	21,775	31,849	15,414	6,383	5,308	3.7	2,558	1,721	1,029	103
沖縄	125,613	61.2	23,625	67,374	22,239	12,375	12,008	5.8	5,580	3,945	2,483	221

(令和8年2月収納分)

国民年金保険料収納済歳入額		
保険料収納済歳入額		
	現年度保険料	過年度保険料
千円	千円	千円
65,714,650	62,284,981	3,429,669

第9表 国民年金 都道府県別年金受給権者状況 (総計)

(月末現在)

都道府県別	合計		老齢年金・25年以上						通算老齢年金・25年未満						障害年金		遺族年金	
			件数			5年年金以外	5年年金	年金額	件数			年金額						
	件数	年金額	合計	(再掲)基礎のみ・旧国年					合計	(再掲)基礎のみ・旧国年			件数	年金額	件数	年金額		
				繰上げ	本来					繰下げ	繰上げ						本来	繰下げ
			千円						千円				千円		千円			
令和7年9月	37,004,630	26,878,981,596	33,482,736	33,468,996	1,270,086	4,087,362	137,430	13,740	24,327,110,060	965,921	36,336	182,613	8,142	247,814,154	2,350,045	2,137,886,879	205,928	166,170,503
	37,041,887	26,912,562,138	33,509,223	33,495,483	1,262,121	4,079,093	138,241	13,740	24,352,876,851	968,997	35,839	181,538	8,328	248,869,130	2,355,302	2,142,657,532	208,365	168,158,625
	37,048,929	26,923,323,168	33,509,366	33,495,627	1,254,192	4,069,790	138,739	13,739	24,358,474,314	970,651	35,309	180,444	8,492	249,497,807	2,358,568	2,145,593,275	210,344	169,575,772
	37,061,369	26,938,298,343	33,514,195	33,500,456	1,246,241	4,060,585	139,324	13,739	24,367,724,720	972,469	34,806	179,305	8,648	250,177,866	2,362,405	2,149,047,810	212,300	171,347,947
令和8年1月	37,098,009	26,972,080,113	33,541,686	33,527,947	1,238,831	4,052,022	140,026	13,739	24,394,742,956	974,838	34,332	178,250	8,828	251,015,134	2,367,028	2,153,209,976	214,457	173,112,047
	37,104,843	26,984,266,670	33,541,198	33,527,459	1,229,999	4,041,384	140,638	13,739	24,401,325,800	976,426	33,807	177,032	8,966	251,644,290	2,370,784	2,156,581,246	216,435	174,715,334
北海道	1,725,447	1,233,764,134	1,544,224	1,543,827	29,354	233,834	6,645	397	1,104,062,492	50,657	911	8,552	328	12,886,324	121,615	109,640,851	8,951	7,174,466
	440,208	309,211,945	393,302	393,170	28,346	47,099	1,328	132	275,305,016	13,169	433	2,476	166	3,249,024	31,123	28,599,367	2,614	2,058,538
	428,987	321,730,639	391,702	391,583	21,451	51,242	1,759	119	291,095,483	5,214	367	1,154	76	1,355,648	29,453	27,210,622	2,618	2,068,887
	691,923	507,305,726	632,025	631,921	38,100	67,977	2,405	104	461,194,936	12,476	595	2,368	123	3,317,166	43,089	39,270,436	4,333	3,523,188
青森県	369,746	269,793,210	340,692	340,646	22,788	38,771	1,102	46	247,036,010	5,457	286	1,257	74	1,401,936	21,846	19,942,934	1,751	1,412,330
	376,099	282,216,037	348,332	348,218	25,275	33,903	1,259	114	259,633,244	3,786	573	1,073	54	952,380	21,883	19,961,098	2,098	1,669,315
	618,381	454,913,570	565,725	565,538	55,638	55,329	1,615	187	415,209,668	11,782	682	2,179	123	3,024,345	37,186	33,730,696	3,688	2,948,862
	879,788	638,825,515	802,527	802,326	59,190	93,336	3,349	201	584,321,812	23,993	773	4,406	330	6,339,650	47,870	43,857,438	5,396	4,306,615
福島県	599,901	437,427,088	545,031	544,892	38,547	54,562	2,032	139	397,683,609	15,384	733	2,665	176	3,992,956	35,942	32,848,854	3,544	2,901,668
	605,750	450,354,858	554,556	554,336	28,387	56,926	2,172	220	411,141,063	11,870	562	1,934	116	3,148,574	35,719	33,149,569	3,605	2,915,637
	2,008,075	1,447,203,572	1,826,155	1,825,591	77,618	192,181	7,063	564	1,321,083,111	58,757	1,442	8,786	560	15,708,848	111,253	100,598,077	11,910	9,813,537
	1,773,169	1,287,472,341	1,610,781	1,610,166	72,218	201,641	7,254	615	1,171,816,913	48,483	1,274	8,328	592	12,949,499	80,817	94,439,079	10,088	8,266,850
茨城県	3,145,147	2,233,189,170	2,800,841	2,797,741	91,209	362,143	20,002	3,100	2,001,693,004	124,063	2,828	22,390	1,210	33,293,384	201,100	182,452,276	19,143	15,750,506
	2,400,323	1,742,121,919	2,164,274	2,163,724	59,567	260,396	10,472	550	1,574,050,902	70,389	1,648	11,289	587	19,073,631	152,054	137,798,979	13,606	11,198,407
	747,866	570,300,684	689,681	689,551	30,273	64,705	2,236	130	523,112,002	7,562	866	1,801	71	1,941,634	46,585	41,946,884	4,038	3,300,164
	342,659	264,758,760	317,635	317,569	7,168	31,232	1,073	66	244,613,606	3,756	397	1,031	19	987,091	19,441	17,681,461	1,827	1,476,602
栃木県	350,023	265,847,269	319,188	319,086	6,793	33,123	1,172	102	241,709,943	5,526	260	1,187	40	1,469,431	23,314	21,062,231	1,995	1,605,664
	245,924	187,526,488	225,678	225,536	7,122	20,300	568	142	171,898,236	3,883	480	864	14	974,657	15,032	13,586,236	1,331	1,067,360
	264,766	192,819,452	241,965	241,875	17,801	25,355	1,018	90	175,755,669	5,414	337	982	70	1,421,563	15,961	14,503,297	1,426	1,138,924
	692,801	528,207,678	631,569	631,361	20,016	61,188	2,027	208	478,960,491	9,071	977	2,563	83	2,350,589	48,511	43,961,081	3,650	2,935,517
群馬県	625,454	469,958,313	575,769	575,702	22,855	68,702	2,165	67	431,484,186	9,582	491	1,848	78	2,424,075	36,534	33,195,508	3,569	2,854,544
	1,156,739	867,366,591	1,064,528	1,064,165	40,116	100,517	3,467	363	796,719,611	18,534	1,390	3,788	141	4,701,077	67,359	60,826,492	6,318	5,119,411
	1,981,020	1,459,246,113	1,806,147	1,805,802	56,217	210,484	8,152	345	1,328,306,732	40,025	1,383	6,614	327	10,095,667	121,980	110,439,826	12,868	10,403,888
	552,775	416,373,825	506,165	506,112	14,052	63,994	1,572	53	380,201,628	9,173	349	2,000	84	2,358,410	34,560	31,496,739	2,877	2,317,048
埼玉県	404,227	304,388,568	370,354	370,249	12,639	34,913	1,059	105	277,297,638	5,210	473	1,176	44	1,309,393	25,947	23,592,082	2,716	2,189,454
	750,196	534,730,978	676,118	675,848	20,427	91,399	3,714	270	481,546,583	21,020	612	4,065	214	5,334,641	49,000	44,585,466	4,058	3,264,288
	2,381,594	1,656,923,156	2,096,481	2,095,619	56,263	258,419	8,904	862	1,466,449,173	102,710	2,067	15,952	871	25,390,889	168,077	153,467,498	14,326	11,615,596
	1,618,904	1,170,203,809	1,469,181	1,468,705	38,635	188,019	6,754	476	1,063,510,279	43,697	1,386	7,745	324	11,002,093	97,036	88,410,746	8,990	7,280,691
千葉県	437,991	316,864,058	399,028	398,772	19,171	64,174	2,124	256	288,215,583	10,089	550	2,262	133	2,507,351	26,562	24,291,976	2,312	1,849,149
	319,747	226,939,214	288,013	287,690	19,642	47,894	1,219	323	203,671,886	8,293	529	1,737	77	2,045,921	21,716	19,876,509	1,725	1,344,898
	187,479	141,387,780	171,160	171,123	4,642	17,042	482	37	128,626,669	2,897	209	694	13	737,104	12,337	11,158,688	1,085	865,318
	236,039	180,756,451	216,185	216,122	5,908	22,515	592	63	164,530,678	2,780	226	849	25	722,360	15,867	14,533,574	1,207	969,839
東京都	592,054	445,868,238	539,588	539,294	8,760	59,829	1,680	294	405,817,454	11,445	555	2,854	72	2,879,779	37,926	34,690,451	3,095	2,480,554
	851,208	634,899,882	777,787	777,589	9,833	90,494	2,513	198	579,948,762	16,927	564	3,886	85	4,352,050	51,852	46,854,521	4,642	3,744,549
	468,286	350,905,729	433,177	433,077	6,687	56,093	1,085	100	323,608,629	7,101	276	1,757	43	1,776,379	25,839	23,792,440	2,169	1,728,281
	250,398	179,922,437	224,898	224,705	9,455	27,706	758	193	161,671,209	7,755	393	1,366	55	1,937,856	16,538	15,345,829	1,207	967,544
神奈川県	314,314	237,095,059	289,366	289,154	4,514	35,220	1,481	212	218,189,120	5,552	321	1,481	27	1,388,624	17,691	16,180,706	1,705	1,336,609
	462,596	339,538,194	417,847	417,659	14,257	54,609	1,329	188	305,407,845	9,365	603	1,852	56	2,292,305	32,972	29,930,135	2,412	1,907,909
	250,272	176,853,708	223,780	223,648	7,305	32,391	1,100	132	158,468,454	8,205	318	1,678	78	2,024,575	17,051	15,387,104	1,236	973,575
	1,489,706	1,061,680,328	1,328,210	1,327,734	28,957	161,364	4,718	476	947,032,374	47,800	1,047	8,177	336	11,985,297	104,276	95,125,514	9,420	7,537,142
新潟県	265,533	198,759,065	240,366	240,247	10,668	29,176	1,002	119	179,355,824	5,096	277	1,047	51	1,329,746	18,454	16,775,198	1,617	1,298,298
	458,499	328,987,421	411,824	411,585	18,901	57,075	1,465	239	295,221,404	12,952	552	2,608	119	3,252,100	31,220	28,575,734	2,503	1,938,183
	587,225	431,961,985	527,920	527,603	28,179	71,734												

第9表(続) 国民年金 都道府県別年金受給権者状況 (総計)  
(新規裁定)

都道府県別	合 計		老 齢 年 金 ・ 25 年 以 上							通 算 老 齢 年 金 ・ 25 年 未 満						障 害 年 金		遺 族 年 金		
			件 数				5 年 年 金	年 金 額	件 数			年 金 額								
	件数	年金額	合 計	5 年 年 金 以 外					合計	(再掲)基礎のみ・旧国年										
				繰上げ	本 来	繰下げ	繰上げ	本 来		繰下げ										
		千円									千円						千円		千円	
令和 7 年 9月	40,548	28,111,298	26,141	26,141	729	6,391	1,009	-	17,848,645	3,872	100	542	214	1,005,817	8,389	7,539,777	2,146	1,717,058		
10月	50,487	35,038,575	33,182	33,182	932	7,901	1,208	-	22,630,478	4,566	122	630	236	1,195,470	10,068	9,084,701	2,671	2,127,926		
11月	38,924	26,961,720	25,383	25,383	670	6,235	900	-	17,293,084	3,609	87	546	201	945,133	7,746	6,990,850	2,186	1,732,652		
12月	41,727	28,994,741	27,367	27,367	731	6,571	1,006	-	18,732,491	3,832	94	580	198	999,502	8,403	7,574,908	2,125	1,687,840		
令和 8 年 1月	43,729	30,624,753	28,436	28,436	792	6,925	1,085	-	19,548,701	3,845	85	599	209	995,163	9,025	8,141,774	2,423	1,939,116		
2月	43,397	30,477,538	28,741	28,741	773	7,546	1,082	-	19,839,702	3,683	82	602	193	967,189	8,734	7,894,223	2,239	1,776,424		
北 海 道	1,950	1,372,981	1,354	1,354	45	365	41	-	935,907	135	5	27	6	34,888	354	316,692	107	85,494		
青 森 県	528	353,850	355	355	7	107	10	-	235,818	48	2	13	2	12,598	91	80,892	34	24,542		
岩 手 県	441	318,038	335	335	9	83	17	-	234,250	15	2	5	1	4,173	77	68,673	14	10,943		
宮 城 県	870	630,251	610	610	18	153	21	-	431,428	51	3	8	3	12,912	157	141,966	52	43,945		
秋 田 県	313	224,719	228	228	9	58	7	-	156,959	16	-	2	1	5,246	56	50,267	13	12,248		
山 形 県	416	307,726	299	299	5	82	5	-	217,649	18	-	6	1	4,741	69	63,073	30	22,264		
福 岡 県	741	530,187	516	516	13	130	11	-	363,648	47	-	7	3	12,039	133	118,925	45	35,575		
茨 城 県	1,072	740,697	729	729	24	247	26	-	512,796	112	-	19	5	29,494	180	159,337	51	39,070		
栃 木 県	723	512,519	510	510	19	167	17	-	356,594	62	-	1	6	18,881	119	110,039	32	27,006		
群 馬 県	678	489,370	478	478	11	133	11	-	335,297	41	2	7	1	10,572	124	114,725	35	28,777		
埼 玉 県	2,440	1,716,458	1,548	1,548	37	380	43	-	1,072,052	242	2	24	17	65,862	524	477,309	126	101,235		
千 葉 県	2,080	1,491,354	1,312	1,312	23	360	59	-	924,542	199	3	31	14	55,960	475	431,232	94	79,620		
東 京 都	4,135	2,819,023	2,576	2,576	68	595	158	-	1,776,626	553	12	81	28	150,957	847	763,025	159	128,415		
神 奈 川 県	2,835	2,026,720	1,790	1,790	45	442	76	-	1,265,343	265	3	43	11	71,150	607	553,741	173	136,486		
新 潟 県	740	551,037	515	515	12	143	18	-	367,858	17	-	1	2	4,233	166	148,160	42	30,786		
富 山 県	281	209,814	193	193	1	63	10	-	139,307	11	1	2	1	2,609	64	58,533	13	9,366		
石 川 県	347	260,734	248	248	5	81	10	-	180,133	12	1	2	1	3,469	85	75,230	2	*		
福 井 県	233	177,988	152	152	4	55	6	-	110,902	8	-	2	-	1,864	69	61,990	4	3,232		
山 梨 県	317	228,915	218	218	8	69	3	-	154,436	21	-	5	1	5,795	59	53,605	19	15,078		
山 崎 野 郎	744	553,363	497	497	14	140	19	-	358,112	30	1	8	-	8,008	170	150,174	47	37,068		
岐 阜 県	630	458,268	402	402	7	114	15	-	284,655	43	2	6	1	11,212	155	138,114	30	24,286		
静 岡 県	1,274	906,181	875	875	17	194	22	-	605,710	74	3	10	3	19,621	255	227,807	70	53,043		
愛 知 県	2,389	1,727,137	1,506	1,506	29	414	61	-	1,053,563	170	5	20	6	42,982	568	511,409	145	119,183		
滋 賀 県	631	442,197	446	446	16	119	12	-	310,750	48	1	6	3	11,473	117	103,715	20	16,259		
滋 賀 県	464	344,152	301	301	5	91	11	-	210,689	16	-	1	1	3,959	110	101,246	37	28,257		
京 都 府	833	570,793	565	565	21	148	30	-	383,043	77	-	20	2	20,253	153	137,077	38	30,420		
大 阪 府	3,110	2,071,240	1,878	1,878	48	415	62	-	1,241,957	402	11	69	26	101,969	642	579,491	188	147,823		
兵 庫 県	1,822	1,277,185	1,218	1,218	28	328	50	-	832,751	146	3	21	10	37,254	373	337,317	85	69,863		
奈 良 県	507	359,134	347	347	16	120	11	-	240,046	33	1	6	3	7,794	108	98,874	19	12,419		
和 歌 山 県	381	263,695	284	284	11	107	7	-	193,795	27	1	4	-	6,430	66	60,256	4	3,213		
鳥 取 県	203	145,437	157	157	5	35	3	-	110,069	8	-	2	-	2,011	29	26,532	9	6,825		
島 根 県	194	142,796	134	134	2	33	6	-	96,990	10	-	1	-	2,206	34	31,329	16	12,271		
岡 山 県	629	456,084	440	440	17	119	15	-	308,896	36	-	3	2	10,501	115	105,900	38	30,786		
広 島 県	889	651,987	597	597	11	180	19	-	420,188	55	-	10	3	15,293	198	184,816	39	31,690		
山 口 県	486	349,616	346	346	13	111	10	-	243,459	25	-	3	-	6,438	86	76,577	29	23,143		
徳 島 県	281	187,713	205	205	3	48	10	-	138,721	24	1	2	1	6,097	38	33,633	14	9,262		
香 川 県	295	219,915	201	201	5	42	11	-	141,722	13	1	2	1	3,576	66	61,412	15	13,205		
愛 媛 県	494	348,155	322	322	10	94	10	-	220,685	33	-	8	3	7,670	107	95,874	32	23,926		
高 松 県	286	195,926	212	212	13	69	9	-	143,718	18	-	3	1	3,809	42	38,096	14	10,202		
福 岡 県	1,841	1,280,988	1,187	1,187	35	271	46	-	788,089	129	4	23	7	35,048	416	373,041	109	84,810		
佐 賀 県	330	238,801	245	245	2	70	12	-	170,245	13	-	2	-	3,542	62	57,778	10	7,237		
長 崎 県	494	336,107	360	360	15	115	3	-	241,897	43	-	13	2	11,664	78	72,507	13	10,038		
熊 本 県	676	487,163	489	489	23	122	16	-	343,241	35	3	7	2	8,761	121	109,561	31	25,601		
大 宮 市	391	274,222	273	273	7	62	14	-	189,022	27	1	3	1	7,292	69	61,045	22	16,863		
分 岐 市	424	289,477	289	289	8	73	9	-	193,445	33	-	5	1	6,801	79	72,268	23	16,964		
鹿 児 島 県	648	447,473	443	443	15	97	19	-	299,936	54	2	4	4	13,675	111	100,451	40	33,411		
沖 縄 県	757	432,082	460	460	12	89	14	-	265,365	142	3	32	5	33,282	109	99,469	46	33,965		
そ の 他	154	57,870	96	96	2	13	7	-	37,399	46	2	11	1	11,023	1	*	11	8,409		

第9表(続) 国民年金 都道府県別年金受給権者状況 (総計)  
(失 権)

都道府県別	合 計		老 齢 年 金 ・ 25 年 以 上							通 算 老 齢 年 金 ・ 25 年 未 満							障 害 年 金		遺 族 年 金	
			件 数							件 数										
	件数	年金額	合 計	5 年 年 金 以 外			5 年 年 金	年金額	合 計	(再 掲) 基 礎 の み ・ 旧 国 年			年金額	合 計	(再 掲) 基 礎 の み ・ 旧 国 年	年金額	件数	年金額	件数	年金額
				繰上げ	本 来	繰下げ				繰上げ	本 来	繰下げ								
千円		千円		千円		千円		千円		千円		千円		千円		千円		千円		
令和 7 年 9月	110,203	76,272,801	99,983	99,980	8,365	15,188	379	3	70,056,620	4,661	577	1,815	42	1,160,323	5,228	4,840,214	331	215,645		
10月	112,994	78,415,837	102,527	102,527	8,398	15,679	407	-	71,978,078	4,633	600	1,700	29	1,143,430	5,506	5,089,161	328	205,168		
11月	107,893	74,962,660	98,185	98,184	8,266	14,960	421	1	69,059,181	4,484	581	1,643	24	1,129,444	4,977	4,615,207	247	158,829		
12月	110,149	76,439,721	100,188	100,188	8,324	15,380	425	-	70,414,466	4,610	582	1,706	35	1,151,309	5,121	4,731,885	230	142,061		
令和 8 年 1月	108,077	75,034,913	98,348	98,348	8,014	15,159	408	-	69,191,926	4,538	570	1,648	21	1,131,589	4,906	4,535,190	285	176,209		
2月	123,936	86,263,312	113,330	113,330	9,342	17,568	487	-	79,792,808	4,846	606	1,793	35	1,207,287	5,477	5,082,333	283	180,885		
北 海 道	6,152	4,200,368	5,593	5,593	233	1,122	28	-	3,847,561	236	17	95	1	58,018	308	285,769	15	9,020		
青 森 県	1,684	1,111,283	1,519	1,519	261	265	2	-	1,000,019	61	5	18	4	15,118	98	93,730	6	2,416		
岩 手 県	1,585	1,105,469	1,461	1,461	225	263	11	-	1,017,676	40	11	18	-	9,679	82	77,048	2	*		
宮 城 県	2,219	1,514,165	2,042	2,042	318	296	7	-	1,404,513	73	15	27	1	16,775	99	90,569	5	2,308		
秋 田 県	1,320	902,150	1,224	1,224	198	203	5	-	837,194	31	3	14	-	7,025	62	56,674	3	1,257		
山 形 県	1,352	948,126	1,234	1,234	206	153	6	-	863,460	35	13	14	-	8,141	79	73,846	4	2,680		
福 島 県	1,955	1,351,121	1,789	1,789	266	227	4	-	1,243,039	66	15	19	2	17,568	93	85,769	7	4,745		
茨 城 県	2,735	1,865,711	2,543	2,543	412	318	19	-	1,753,155	92	14	27	-	23,142	94	86,333	6	3,081		
栃 木 県	1,953	1,360,058	1,767	1,767	281	229	10	-	1,235,312	70	4	4	1	18,639	108	100,183	8	5,924		
群 馬 県	1,985	1,384,416	1,823	1,823	225	222	10	-	1,286,687	78	12	19	-	19,191	80	75,730	4	2,808		
埼 玉 県	6,465	4,448,945	5,988	5,988	511	765	26	-	4,170,697	239	24	68	3	60,025	230	212,337	8	5,887		
千 葉 県	5,416	3,730,476	4,969	4,969	469	726	36	-	3,476,770	241	17	82	-	63,994	194	181,753	12	7,959		
東 京 都	9,907	6,824,047	9,046	9,046	515	1,481	51	-	6,355,906	494	32	188	1	128,089	352	328,074	15	11,979		
神 奈 川 県	7,383	5,121,392	6,784	6,784	373	984	29	-	4,772,524	312	23	94	2	81,687	275	257,955	12	9,587		
新 潟 県	2,663	1,913,383	2,467	2,467	275	319	7	-	1,783,860	72	22	30	-	17,470	115	106,950	9	5,103		
富 山 県	1,204	907,784	1,116	1,116	76	148	7	-	847,512	32	6	12	-	8,935	54	50,222	2	*		
石 川 県	1,190	867,831	1,102	1,102	57	154	3	-	803,081	25	2	17	-	6,280	62	57,901	1	*		
福 井 県	886	650,583	827	827	58	87	1	-	613,694	24	4	12	-	5,382	32	29,274	3	2,233		
山 梨 県	928	628,411	846	846	151	108	5	-	575,344	30	6	12	-	6,890	48	44,440	4	1,737		
山 崎 野 郎	2,186	1,600,412	2,036	2,036	177	270	4	-	1,503,428	62	23	28	-	15,355	85	79,727	3	1,903		
岐 阜 県	2,102	1,492,923	1,932	1,932	181	269	5	-	1,391,639	74	13	26	-	19,261	80	72,065	16	9,958		
静 岡 県	3,977	2,833,243	3,658	3,658	311	431	21	-	2,641,421	148	29	55	1	35,225	164	150,448	7	6,150		
愛 知 県	6,696	4,755,693	6,194	6,194	357	868	30	-	4,452,367	230	30	74	2	58,931	257	235,189	15	9,206		
三 重 県	1,855	1,332,613	1,725	1,725	127	283	2	-	1,258,083	66	9	27	1	16,253	62	56,963	2	*		
滋 賀 県	1,203	855,437	1,117	1,117	86	159	4	-	801,553	38	6	20	-	10,316	45	41,941	3	1,628		
京 都 府	2,511	1,743,341	2,308	2,308	141	373	10	-	1,613,527	84	15	39	1	21,690	114	104,177	5	3,946		
大 阪 府	8,323	5,539,720	7,495	7,495	350	1,049	36	-	5,105,061	477	33	145	3	113,730	335	310,360	16	10,570		
兵 庫 県	5,252	3,657,399	4,819	4,819	268	711	16	-	3,404,169	207	27	78	2	50,017	216	197,603	10	5,610		
和 歌 山 県	1,358	933,071	1,244	1,244	129	239	7	-	858,195	43	5	16	-	9,936	63	58,790	8	6,150		
和 歌 山 県	1,177	802,489	1,090	1,090	133	216	2	-	738,472	24	2	12	-	5,984	59	55,815	4	2,217		
鳥 取 県	708	499,586	638	638	45	101	1	-	461,384	39	10	22	-	9,725	29	27,021	2	*		
島 根 県	987	723,336	896	896	71	159	5	-	663,785	36	6	12	-	8,570	52	49,679	3	1,303		
岡 山 県	2,196	1,603,726	2,001	2,001	68	333	3	-	1,484,296	91	17	44	-	23,063	101	94,679	3	1,688		
広 島 県	2,810	2,025,422	2,567	2,567	83	378	2	-	1,875,264	108	11	64	1	28,165	130	118,839	5	3,154		
山 口 県	1,815	1,316,798	1,678	1,678	63	328	5	-	1,222,782	49	8	29	-	12,549	87	80,985	1	*		
徳 島 県	854	588,647	771	771	91	127	4	-	540,699	43	7	19	-	9,899	39	37,558	1	*		
香 川 県	1,067	778,937	979	979	43	176	3	-	723,339	39	8	21	-	9,897	47	44,037	2	*		
愛 媛 県	1,555	1,104,858	1,407	1,407	95	255	1	-	1,001,276	49	9	20	-	12,393	97	90,747	2	*		
高 知 県	902	618,377	811	811	70	161	-	-	561,124	38	7	16	-	10,318	51	46,073	2	*		
福 岡 県	5,226	3,575,496	4,712	4,712	271	793	22	-	3,265,236	241	29	81	3	57,353	262	245,396	11	7,511		
佐 賀 県	842	600,286	767	767	93	131	1	-	554,521	29	4	13	-	6,363	41	36,674	5	2,727		
長 崎 県	1,604	1,093,830	1,436	1,436	185	285	3	-	981,702	63	8	22	1	14,527	102	96,529	3	1,071		
熊 本 県	1,792	1,252,224	1,618	1,618	220	303	10	-	1,137,520	63	13	27	2	14,986	100	92,620	11	7,098		
大 分 県	1,399	957,743	1,275	1,275	150	231	2	-	873,744	48	10	13	-	11,816	75	71,351	1	*		
大 宮 町	1,294	910,137	1,181	1,181	85	286	4	-	834,815	41	6	19	1	9,569	69	64,141	3	1,612		
鹿 児 島 県	2,146	1,509,265	1,889	1,889	218	347	11	-	1,336,226	92	16	37	-	23,081	160	147,260	5	2,699		
沖 縄 県	1,073	706,624	909	909	108	232	5	-	605,197	67	-	24	2	15,108	90	81,466	7	4,853		
そ の 他	44	15,958	37	37	-	4	1	-	13,981	6	-	2	-	1,161	-	-	1	*		

第9表(続) 国民年金 都道府県別年金受給権者状況 (旧法拠出制年金)  
(月末現在)

(新規裁定)

都道府県別	合 計										合 計									
	老 齡 年 金		通 算 老 齡 年 金		障 害 年 金		遺 族 年 金		遺 族 年 金		老 齡 年 金		通 算 老 齡 年 金		障 害 年 金		遺 族 年 金			
	件 数	年 金 額	件 数	年 金 額	件 数	年 金 額	件 数	年 金 額	件 数	年 金 額	件 数	年 金 額	件 数	年 金 額	件 数	年 金 額	件 数	年 金 額		
	千円		千円		千円		千円		千円		千円		千円		千円		千円			
令和 7 年 9月	298,463	133,088,756	168,277	82,987,230	91,839	21,693,065	24,905	23,081,382	13,442	5,327,078	110	39,521	-	-	7	1,260	-	-	103	38,261
10月	294,871	131,525,233	166,563	82,036,703	90,174	21,278,231	24,715	22,903,285	13,419	5,307,014	142	51,841	-	-	5	658	-	-	137	51,183
11月	291,423	130,021,587	164,968	81,147,054	88,551	20,859,536	24,533	22,734,503	13,371	5,280,494	88	30,683	-	-	10	1,257	1	*	77	28,597
12月	287,875	128,480,202	163,299	80,221,324	86,850	20,424,963	24,345	22,559,099	13,381	5,274,816	130	43,252	-	-	6	253	-	-	124	42,999
令和 8 年 1月	284,368	126,958,598	161,712	79,331,281	85,178	20,000,919	24,162	22,390,119	13,316	5,236,280	101	36,192	-	-	2	*	-	-	99	36,057
2月	280,572	125,317,036	159,929	78,346,279	83,406	19,550,885	23,972	22,214,507	13,265	5,205,365	94	32,812	-	-	1	*	-	-	93	32,740
北 海 道	10,749	5,327,025	5,480	2,944,946	3,199	795,866	1,424	1,311,270	646	274,943	5	2,081	-	-	-	-	-	-	5	2,081
青 森 県	3,129	1,452,318	1,739	756,649	636	132,969	481	459,715	273	102,986	4	1,348	-	-	-	-	-	-	4	1,348
岩 手 県	3,715	1,810,447	2,113	977,592	776	173,719	600	568,153	226	90,984	3	951	-	-	-	-	-	-	3	951
宮 城 県	3,863	1,760,562	1,991	916,490	1,089	243,297	542	505,083	241	95,692	-	-	-	-	-	-	-	-	-	-
秋 田 県	2,215	1,006,061	1,135	512,950	625	144,570	315	292,349	140	56,193	-	-	-	-	-	-	-	-	-	-
山 形 県	3,725	1,592,232	1,963	889,721	1,172	238,841	414	387,319	176	76,350	-	-	-	-	-	-	-	-	-	-
福 岡 県	5,017	2,227,362	2,930	1,344,772	1,304	267,764	564	524,414	219	90,412	1	*	-	-	-	-	-	-	1	*
茨 城 県	5,412	2,360,015	3,199	1,444,035	1,306	303,400	474	440,438	433	172,503	3	867	-	-	-	-	-	-	3	867
栃 木 県	5,289	2,254,790	3,477	1,548,213	1,211	255,992	394	365,364	207	85,221	1	*	-	-	-	-	-	-	1	*
群 馬 県	3,695	1,658,890	1,977	920,969	1,063	243,048	410	395,215	245	99,657	1	*	-	-	-	-	-	-	1	*
埼 玉 県	8,998	3,808,901	5,067	2,345,154	2,671	616,865	663	611,920	597	234,961	7	2,281	-	-	-	-	-	-	7	2,281
千 葉 県	9,360	4,042,363	5,513	2,579,720	2,626	634,992	646	602,558	575	225,092	3	1,096	-	-	-	-	-	-	3	1,096
京 都 府	35,050	16,193,878	23,359	11,933,748	8,926	2,250,642	1,736	1,618,176	1,029	391,311	5	1,923	-	-	-	-	-	-	5	1,923
神 奈 川 県	10,192	4,372,260	4,713	2,380,063	4,173	1,098,081	723	674,321	583	219,794	6	1,938	-	-	-	-	-	-	6	1,938
新 潟 県	5,096	2,235,386	2,312	1,091,106	1,837	393,997	706	644,535	241	105,748	-	-	-	-	-	-	-	-	-	-
富 山 県	2,830	1,199,899	1,313	635,541	1,147	276,217	255	240,085	115	48,056	-	-	-	-	-	-	-	-	-	-
石 川 県	2,501	1,180,292	1,146	589,339	854	205,903	339	318,088	162	66,963	-	-	-	-	-	-	-	-	-	-
福 井 県	3,142	1,251,388	1,852	844,998	1,030	221,290	160	144,104	100	40,995	1	*	-	-	-	-	-	-	1	*
山 梨 県	2,495	1,094,801	1,584	730,854	582	131,172	194	179,352	135	53,425	1	*	-	-	-	-	-	-	1	*
山 崎 野 郎	7,402	3,170,187	3,935	1,904,153	2,603	584,964	654	597,587	210	83,484	4	1,531	-	-	-	-	-	-	4	1,531
岐 阜 県	3,685	1,665,238	1,727	874,194	1,261	294,065	410	377,974	287	119,004	2	*	-	-	-	-	-	-	2	*
静 岡 県	9,637	4,044,227	5,398	2,560,538	3,098	666,878	708	639,294	433	177,518	5	2,068	-	-	-	-	-	-	5	2,068
愛 知 県	9,574	4,043,847	4,674	2,311,163	3,407	777,734	683	616,425	810	338,525	5	2,353	-	-	-	-	-	-	5	2,353
三 重 県	3,008	1,337,389	1,378	732,948	1,148	270,813	274	248,393	208	85,234	-	-	-	-	-	-	-	-	-	-
滋 賀 県	3,227	1,325,671	1,681	800,885	1,156	259,885	218	195,105	172	70,298	1	*	-	-	-	-	-	-	1	*
京 都 府	5,343	2,435,224	2,804	1,439,062	1,789	441,862	517	469,007	233	85,293	1	*	-	-	-	-	-	-	1	*
大 阪 府	14,455	6,200,919	8,264	3,976,583	4,431	1,033,986	993	925,394	767	264,956	9	3,431	-	-	-	-	-	-	9	3,431
兵 庫 県	10,242	4,393,067	5,414	2,720,305	3,685	885,889	678	615,807	465	171,066	2	*	-	-	-	-	-	-	2	*
和 歌 山 県	4,246	1,839,463	2,717	1,274,503	1,095	242,112	280	264,151	154	58,697	-	-	-	-	-	-	-	-	-	-
奈 良 山 県	5,054	2,216,614	3,576	1,607,107	945	204,648	352	333,027	181	71,832	-	-	-	-	-	-	-	-	-	-
鳥 取 県	1,530	647,767	665	343,974	678	155,721	134	126,686	53	21,385	-	-	-	-	-	-	-	-	-	-
島 根 県	2,177	996,805	1,073	565,072	824	201,840	210	198,843	70	31,051	1	*	-	-	-	-	-	-	1	*
山 口 県	6,501	2,917,274	3,517	1,827,831	2,301	531,440	529	498,678	154	59,325	-	-	-	-	-	-	-	-	-	-
広 島 県	5,755	2,545,732	2,532	1,421,371	2,524	615,070	478	427,422	221	81,869	1	*	-	-	-	-	-	-	1	*
山 陽 道	3,185	1,504,461	1,549	864,252	1,200	295,174	317	296,715	119	48,320	1	*	-	-	-	-	-	-	1	*
徳 島 県	2,996	1,249,284	1,851	825,818	829	165,045	235	224,751	81	33,669	1	*	-	-	-	-	-	-	1	*
香 川 県	4,279	1,945,536	2,576	1,366,708	1,323	296,928	241	227,038	139	54,862	-	-	-	-	-	-	-	-	-	-
愛 媛 県	4,703	2,016,323	2,888	1,290,623	1,461	310,350	362	340,246	192	75,105	1	*	-	-	-	-	-	-	1	*
高 知 県	3,247	1,446,425	2,011	990,220	895	197,735	243	220,822	98	37,648	2	*	-	-	1	*	-	-	1	*
福 岡 県	10,314	4,628,746	5,662	2,847,645	3,288	795,523	876	801,454	488	184,124	4	1,432	-	-	-	-	-	-	4	1,432
佐 賀 県	2,533	1,137,576	1,407	679,358	743	172,743	244	225,181	139	60,294	1	*	-	-	-	-	-	-	1	*
長 崎 県	4,938	2,215,767	3,103	1,470,840	1,210	275,933	407	380,882	218	88,112	-	-	-	-	-	-	-	-	-	-
熊 本 県	6,353	2,948,957	3,852	1,805,265	1,520	363,873	706	663,702	275	116,117	1	*	-	-	-	-	-	-	1	*
大 宮 市	4,808	2,098,255	3,191	1,456,514	1,114	236,817	381	359,318	122	45,606	-	-	-	-	-	-	-	-	-	-
分 岐 市	3,568	1,763,061	1,994	1,035,723	906	218,752	477	433,351	191	75,236	4	1,254	-	-	-	-	-	-	4	1,254
鹿 嶋 市	6,133	2,944,793	3,816	1,815,199	1,338	326,986	807	737,713	172	64,896	1	*	-	-	-	-	-	-	1	*
沖 縄 県	5,056	2,744,175	3,939	2,110,203	361	89,563	515	484,388	241	60,021	5	969	-	-	-	-	-	-	5	969
そ の 他	150	65,383	72	41,360	46	10,796	3	2,695	29	10,532	1	*	-	-	-	-	-	-	1	*

注. 2月末現在の老齢年金に含まれている5年年金の件数は 13,739 件である。



第9表(続) 国民年金 都道府県別年金額受給権者状況 (基礎年金)  
(月末現在)

都道府県別	合 計		老 齢 基 礎 年 金				障 害 基 礎 年 金						遺 族 基 礎 年 金	
			25 年 以 上		25 年 未 満		計		法第30条、第30条の2 第30条の3該当		法第30条の4、 附則第25条該当			
	件数	年金額	件数	年金額	件数	年金額	件数	年金額	件数	年金額	件数	年金額	件数	年金額
		千円		千円		千円		千円		千円		千円		千円
令和 7 年 9月	36,706,167	26,745,892,840	33,314,459	24,244,122,830	874,082	226,121,089	2,325,140	2,114,805,496	1,077,542	965,385,994	1,247,598	1,149,419,502	192,486	160,843,425
10月	36,747,016	26,781,036,906	33,342,660	24,270,840,149	878,823	227,990,899	2,330,587	2,119,754,247	1,080,617	968,313,901	1,249,970	1,151,440,345	194,946	162,851,611
11月	36,757,506	26,793,301,581	33,344,398	24,277,327,260	882,100	228,638,272	2,334,035	2,122,858,772	1,082,486	970,088,147	1,251,549	1,152,770,625	196,973	164,477,278
12月	36,773,494	26,809,818,141	33,350,896	24,287,503,396	885,619	229,752,903	2,338,060	2,126,488,711	1,084,510	972,014,784	1,253,550	1,154,473,927	198,919	166,073,131
令和 8 年 1月	36,813,641	26,845,121,515	33,379,974	24,315,411,675	889,660	231,014,215	2,342,866	2,130,819,858	1,087,034	974,388,890	1,255,832	1,156,430,968	201,141	167,875,767
2月	36,824,271	26,856,949,634	33,381,269	24,322,979,521	893,020	232,093,405	2,346,812	2,134,366,738	1,089,094	976,350,437	1,257,718	1,158,016,301	203,170	169,509,969
北 海 道	1,714,698	1,228,437,109	1,538,744	1,101,117,546	47,458	12,090,458	120,191	108,329,582	50,698	45,047,817	69,493	63,281,764	8,305	6,899,523
青 森 県	437,079	307,759,627	391,563	274,548,367	12,533	3,116,056	30,642	28,139,652	13,959	12,632,667	16,683	15,506,985	2,341	1,955,552
岩 手 県	425,272	319,920,192	389,589	290,117,891	4,438	1,181,929	28,853	26,642,469	12,980	11,736,138	15,873	14,906,330	2,392	1,977,903
宮 城 県	688,060	505,545,163	630,034	460,278,446	11,387	3,073,869	42,547	38,765,353	19,427	17,406,557	23,120	21,358,796	4,092	3,427,496
秋 田 県	367,531	268,787,149	339,557	246,523,060	4,832	1,257,366	21,531	19,650,585	9,513	8,571,842	12,018	11,078,743	1,611	1,356,137
山 形 県	372,374	280,623,805	346,369	258,743,523	2,614	713,539	21,469	19,573,779	9,794	8,817,965	11,675	10,755,814	1,922	1,922,964
福 岡 県	613,364	452,686,208	562,795	413,864,896	10,478	2,756,581	36,622	33,206,281	15,922	14,209,301	20,700	18,996,980	3,469	2,858,450
茨 城 県	874,376	636,465,500	799,328	582,877,777	22,687	6,036,611	47,396	43,417,000	21,818	19,624,295	25,578	23,792,705	4,965	4,134,112
栃 木 県	594,612	435,172,298	541,554	396,135,396	14,173	3,736,965	35,548	32,483,490	16,125	14,458,241	19,423	18,025,248	3,337	2,816,447
群 馬 県	602,655	448,695,968	552,579	410,220,094	10,807	2,905,525	35,309	32,754,353	16,992	15,445,401	18,317	17,308,952	3,360	2,815,996
埼 玉 県	1,999,077	1,443,394,672	1,821,088	1,318,737,957	56,086	15,091,982	110,590	99,986,156	54,135	48,427,050	56,455	51,559,107	11,313	9,578,575
千 葉 県	1,763,809	1,283,429,979	1,605,268	1,169,237,194	45,857	12,314,507	103,171	93,836,520	50,966	45,663,556	52,205	48,172,064	9,513	8,041,750
東 京 都	3,110,097	2,216,995,293	2,777,482	1,989,759,256	115,137	31,042,742	199,364	180,834,100	94,503	84,418,664	104,861	96,415,436	18,114	15,359,195
神 奈 川 県	2,390,131	1,737,749,659	2,159,561	1,571,670,838	66,216	17,975,549	151,331	137,124,658	70,361	63,144,730	80,970	73,979,928	13,023	10,678,613
新 潟 県	742,770	568,065,298	687,369	522,020,896	5,725	1,547,637	45,879	41,302,349	20,156	17,959,332	25,723	23,343,017	3,797	3,194,416
富 山 県	339,829	263,558,860	316,322	243,978,065	2,609	710,874	19,186	17,441,376	8,636	7,721,148	10,550	9,720,228	1,712	1,428,546
石 川 県	347,522	264,666,977	318,042	241,120,604	4,672	1,263,528	22,975	20,744,143	10,872	9,679,489	12,103	11,064,654	1,833	1,538,701
福 井 県	242,782	186,275,109	223,826	171,053,237	2,855	753,367	14,872	13,442,132	6,205	5,553,359	8,667	7,888,773	1,231	1,026,364
山 梨 県	262,271	191,724,651	240,381	175,024,816	4,832	1,290,391	15,767	14,323,945	7,027	6,273,802	8,740	8,050,143	1,291	1,065,499
長 野 県	685,399	525,037,490	627,634	477,056,338	6,468	1,765,625	47,857	43,363,494	22,543	10,237,804	25,314	23,125,691	3,440	2,852,033
岐 阜 県	621,769	468,293,075	574,042	430,609,992	8,321	2,130,010	36,124	32,817,533	16,667	14,957,054	19,457	17,860,479	3,282	2,735,540
静 岡 県	1,147,102	863,322,364	1,059,130	794,159,073	15,436	4,034,200	66,651	60,187,199	30,590	27,296,203	36,061	32,890,996	5,885	4,941,893
愛 知 県	1,971,446	1,455,202,267	1,801,473	1,325,995,569	36,618	9,317,933	121,297	109,823,402	61,039	54,743,479	60,258	55,079,923	12,058	10,065,363
愛 知 県	549,767	415,036,436	504,787	379,468,680	8,025	2,087,597	34,286	31,248,346	16,150	14,451,546	18,136	16,796,800	2,669	2,231,813
滋 賀 県	401,000	303,062,896	368,673	276,496,753	4,054	1,050,010	25,729	23,396,977	11,273	10,139,050	14,456	13,257,927	2,544	2,119,156
京 都 府	744,853	532,295,755	673,314	480,107,521	19,231	4,892,779	48,483	44,116,459	21,964	19,629,912	26,519	24,486,547	3,825	3,178,995
大 阪 府	2,367,139	1,650,722,236	2,088,217	1,462,472,590	98,279	24,356,903	167,084	152,542,104	77,461	69,413,987	89,623	83,128,117	13,559	11,350,640
兵 庫 県	1,608,662	1,165,810,742	1,463,767	1,060,789,974	40,012	10,116,204	96,358	87,794,939	44,303	39,824,002	52,055	47,970,937	8,525	7,109,624
和 歌 山 県	433,745	315,024,596	396,311	286,941,080	8,994	2,265,239	26,282	24,027,825	12,602	11,325,597	13,680	12,702,228	2,158	1,790,451
和 歌 山 県	314,693	224,722,601	284,437	202,064,779	7,348	1,841,273	21,364	19,543,482	9,511	8,529,671	11,853	11,013,811	1,544	1,273,066
鳥 取 県	185,949	140,740,013	170,495	128,282,695	2,219	581,383	12,203	11,032,002	5,361	4,797,371	6,842	6,234,630	1,032	843,933
島 根 県	233,862	179,759,646	215,112	163,965,606	1,956	520,520	15,657	14,334,732	6,423	5,815,328	9,234	8,519,404	1,137	938,788
島 根 県	585,553	442,950,964	536,071	403,989,622	9,144	2,348,339	37,397	34,191,773	16,919	15,267,226	20,478	18,924,547	2,941	2,421,230
広 島 県	845,453	632,354,150	775,255	578,527,391	14,403	3,736,980	51,374	46,427,099	24,682	22,074,664	26,692	24,352,435	4,421	3,662,890
山 口 県	465,101	349,401,268	431,628	322,744,377	5,901	1,481,205	25,522	23,495,725	11,730	10,569,346	13,792	12,926,379	2,050	1,679,961
徳 島 県	247,402	178,673,153	223,047	160,845,390	6,926	1,772,811	16,303	15,121,078	6,580	5,939,909	9,723	9,181,168	1,126	933,875
香 川 県	310,035	235,149,523	286,790	216,822,412	4,229	1,091,896	17,450	15,953,668	8,043	7,245,813	9,407	8,707,855	1,566	1,281,748
愛 媛 県	457,893	337,521,871	415,159	304,117,222	7,904	1,981,955	32,610	29,589,889	15,544	13,855,567	17,066	15,734,322	2,220	1,832,805
高 知 県	247,025	175,407,283	221,769	157,478,234	7,310	1,826,840	16,808	15,166,282	7,436	6,629,066	9,372	8,537,216	1,138	935,927
福 岡 県	1,479,392	1,057,051,582	1,322,548	944,184,730	44,512	11,189,775	103,400	94,324,060	49,393	44,331,804	54,007	49,992,256	8,932	7,353,018
佐 賀 県	263,000	197,621,489	238,959	178,676,466	4,353	1,157,003	18,210	16,550,017	8,113	7,276,232	10,097	9,273,785	1,478	1,238,003
長 崎 県	453,561	326,771,654	408,721	293,750,564	11,742	2,976,167	30,813	28,194,852	13,087	11,728,961	17,726	16,465,890	2,285	2,050,071
熊 本 県	580,872	429,013,028	524,068	384,650,529	11,101	2,923,018	42,440	38,777,622	20,171	18,106,211	22,269	20,671,410	3,263	2,661,860
大 宮 市	385,197	271,596,040	349,252	250,322,002	9,457	2,467,505	25,536	23,197,673	11,727	10,446,565	13,009	12,751,108	1,942	1,609,859
宮 崎 県	368,827	267,797,433	330,661	239,422,216	9,531	2,407,166	26,495	24,246,133	12,560	11,361,460	13,935	12,884,673	2,140	1,721,919
鹿 児 島 県	549,287	402,125,456	491,921	359,080,948	13,627	3,542,130	40,484	36,868,886	18,488	16,606,781	21,996	20,262,105	3,255	2,633,492
沖 縄 県	379,146	250,445,749	310,895	205,726,107	25,856	6,309,318	38,894	35,606,165	18,211	16,552,651	20,683	19,053,514	3,501	2,804,160
沖 縄 県	52,432	20,085,367	45,672	17,200,803	4,669	1,062,345	458	429,400	434	405,820	24	23,580	1,633	1,392,819

第9表(続) 国民年金 都道府県別年金受給権者状況 (基礎年金)

都道府県別	合計		老 齢 基 礎 年 金				障 害 基 礎 年 金					遺 族 基 礎 年 金		合 計		老 齢 基 礎 年 金				障 害 基 礎 年 金		遺 族 基 礎 年 金		
			25 年 以 上		25 年 未 満		計		法第30条、第30条の2、第30条の3該当		法第30条の4、附則第25条該当					25 年 以 上		25 年 未 満						
	件数	年金額	件数	年金額	件数	年金額	件数	年金額	件数	年金額	件数	年金額	件数	年金額	件数	年金額	件数	年金額	件数	年金額	件数	年金額		
	千円		千円		千円		千円		千円		千円		千円		千円		千円		千円		千円			
令和 7 年 9月	40,438	28,071,777	26,141	17,848,645	3,865	1,004,558	8,389	7,539,777	4,788	4,387,715	3,601	3,152,062	2,043	1,678,797	106,336	74,630,780	98,253	69,109,144	2,860	707,335	5,040	4,665,627	183	148,674
10月	50,345	34,986,734	33,182	22,630,478	4,561	1,194,813	10,068	9,084,701	5,880	5,402,882	4,188	3,681,820	2,534	2,076,743	109,218	76,781,502	100,805	71,023,240	2,941	723,716	5,306	4,901,705	166	132,841
11月	38,836	26,931,036	25,383	17,293,084	3,599	943,876	7,745	6,990,021	4,483	4,120,016	3,262	2,870,005	2,109	1,704,055	104,314	73,408,692	96,580	68,164,316	2,832	705,994	4,783	4,435,777	119	102,605
12月	41,597	28,951,489	27,367	18,732,491	3,826	999,248	8,403	7,574,908	4,758	4,366,726	3,645	3,208,182	2,001	1,644,841	106,445	74,841,671	98,514	69,486,049	2,895	715,249	4,925	4,548,896	111	91,477
令和 8 年 1月	43,628	30,588,561	28,436	19,548,701	3,843	995,028	9,025	8,141,774	5,137	4,713,292	3,888	3,428,482	2,324	1,903,059	104,437	73,462,399	96,759	68,300,616	2,847	704,397	4,713	4,357,087	118	100,299
2月	43,303	30,444,726	28,741	19,839,702	3,682	967,117	8,734	7,894,223	4,972	4,580,929	3,762	3,313,294	2,146	1,743,685	120,024	84,580,545	111,543	78,805,997	3,063	755,899	5,282	4,902,575	136	116,074
北 海 道	1,945	1,370,900	1,354	935,907	135	34,888	354	316,692	187	172,329	167	144,363	102	83,413	5,973	4,112,963	5,909	3,795,137	161	37,202	298	276,437	5	4,186
青 森 県	524	352,502	355	235,818	48	12,598	91	80,892	57	51,335	34	29,557	30	23,194	1,642	1,091,678	1,499	991,180	51	13,104	90	86,474	2	*
岩 手 県	438	317,087	335	234,250	15	4,173	77	68,673	50	45,385	27	23,288	11	9,992	1,523	1,079,108	1,425	999,421	18	4,798	79	74,353	1	*
宮 城 県	870	630,251	610	431,428	51	12,912	157	141,966	89	81,718	68	60,247	52	43,945	2,135	1,481,792	2,005	1,386,689	35	8,471	94	85,800	1	*
秋 田 県	313	224,719	228	156,959	16	5,246	56	50,267	34	31,106	22	19,160	13	12,248	1,273	882,594	1,196	824,275	18	4,340	59	53,979	-	-
山 形 県	416	307,726	299	217,649	18	4,741	69	63,073	35	33,932	34	29,141	30	22,264	1,294	922,924	1,209	849,790	9	2,450	74	69,078	2	*
福 島 県	740	529,841	516	363,648	47	12,039	133	118,925	69	63,076	64	55,849	44	35,229	1,888	1,321,308	1,756	1,227,697	42	11,729	86	78,928	4	2,955
茨 城 県	1,069	739,830	729	512,796	112	29,494	180	159,337	104	93,570	76	65,767	48	38,203	2,662	1,832,678	2,506	1,733,704	65	15,747	89	81,565	2	*
栃 木 県	722	512,047	510	356,594	62	18,881	119	110,039	70	66,426	49	43,613	31	26,533	1,914	1,331,024	1,719	1,213,623	55	14,916	106	98,317	4	1,168
群 馬 県	677	489,191	478	335,297	41	10,572	124	114,725	74	69,958	50	44,767	34	28,598	1,887	1,352,711	1,789	1,268,560	51	11,847	74	69,923	3	2,381
埼 玉 県	2,433	1,714,177	1,548	1,072,052	242	65,862	524	477,309	322	297,957	202	179,352	119	98,953	6,330	4,396,410	5,920	4,136,986	181	47,903	225	207,568	4	3,953
千 葉 県	2,077	1,490,258	1,312	924,542	199	55,960	475	431,232	284	251,795	191	169,437	91	78,524	5,300	3,651,313	4,922	3,450,996	183	47,945	189	176,984	6	5,358
東 京 都	4,330	2,817,100	2,576	1,776,626	553	150,957	847	763,025	502	457,702	345	305,323	154	126,492	9,642	6,709,878	8,945	6,295,946	346	86,074	342	318,537	9	9,321
神 奈 川 県	2,829	2,024,782	1,790	1,265,343	265	71,150	607	553,741	349	327,236	258	226,505	167	134,548	7,223	5,049,274	6,719	4,733,718	229	57,391	267	250,338	8	7,826
新 潟 県	740	551,037	515	367,858	17	4,233	166	148,160	85	77,611	81	70,549	42	30,786	2,552	1,865,841	2,421	1,759,473	23	5,484	105	98,654	3	2,229
富 山 県	281	209,814	193	139,307	11	2,609	64	58,533	36	33,280	28	25,253	13	9,366	1,162	888,884	1,095	836,210	15	4,317	52	48,357	-	-
石 川 県	347	260,734	248	180,133	12	3,469	85	75,230	49	43,531	36	31,699	2	1,654	1,155	853,294	1,087	794,776	7	1,654	61	56,864	-	-
福 井 県	232	177,490	152	110,902	8	1,864	69	61,990	37	33,889	32	28,101	3	2,734	854	637,892	616	608,246	9	2,133	28	25,750	2	*
山 梨 県	316	228,751	218	154,436	21	5,795	59	53,605	31	30,078	28	23,527	18	14,914	884	608,722	823	564,205	16	3,283	44	40,708	1	*
長 野 県	740	551,832	497	358,112	30	8,008	170	150,174	84	75,258	86	74,916	43	35,937	2,079	1,554,697	1,981	1,474,037	15	4,006	80	74,751	3	1,903
岐 阜 県	628	457,578	402	284,655	43	11,212	155	138,114	86	77,753	69	60,361	28	23,596	2,032	1,463,060	1,900	1,374,224	44	11,380	78	70,406	10	7,050
静 岡 県	1,269	904,113	875	605,710	74	19,621	255	227,807	135	120,714	120	107,093	65	50,975	3,841	2,783,332	3,602	2,611,349	72	17,936	163	149,619	4	4,428
愛 知 県	2,384	1,724,784	1,506	1,053,563	170	42,982	568	511,409	331	302,723	237	208,686	140	116,830	6,551	4,693,132	6,134	4,415,487	160	41,899	252	230,835	5	4,911
三 重 県	631	442,197	446	310,750	48	11,473	117	103,715	60	53,719	57	49,996	20	16,259	1,794	1,306,806	1,696	1,240,885	36	8,955	61	56,134	1	*
滋 賀 県	463	343,581	301	210,689	16	3,959	110	101,246	50	46,884	60	54,363	36	27,687	1,166	841,508	1,106	794,573	14	4,162	45	41,941	1	*
京 都 府	832	570,362	565	383,043	77	20,253	153	137,077	73	66,049	80	71,028	37	29,988	2,427	1,705,694	2,277	1,595,630	40	9,604	107	97,543	3	2,917
大 阪 府	3,101	2,067,809	1,878	1,241,957	402	101,969	642	579,491	365	334,373	277	245,119	179	144,392	8,152	5,471,665	7,437	5,071,017	378	88,866	327	302,896	10	8,886
兵 庫 県	1,820	1,276,766	1,218	832,751	146	37,254	373	337,317	209	192,353	164	144,964	83	69,444	5,087	3,588,554	4,746	3,361,540	124	29,272	213	194,908	4	2,833
奈 良 県	507	359,134	347	240,046	33	7,794	108	98,874	70	65,273	38	33,601	19	12,419	1,317	915,756	1,220	845,362	28	6,998	62	57,753	7	5,644
和 歌 山 県	381	263,695	284	193,795	27	6,430	66	60,256	36	33,516	30	26,740	4	3,213	1,136	782,304	1,067	726,478	13	3,000	55	52,291	1	*
鳥 取 県	203	145,437	157	110,069	8	2,011	29	26,532	10	10,106	19	16,426	9	6,825	659	481,024	621	452,711	10	2,118	27	25,363	1	*
島 根 県	193	142,466	134	96,990	10	2,206	34	31,329	19	18,021	15	13,307	15	11,941	938	701,064	869	648,390	19	4,861	50	47,813	-	-
島 根 県	629	456,084	440	308,896	36	10,501	115	105,900	60	57,391	55	48,509	38	30,786	2,108	1,568,053	1,974	1,466,831	35	8,613	98	91,777	1	*
山 口 県	888	651,515	597	420,188	55	15,293	198	184,816	122	117,115	76	67,701	38	31,219	2,695	1,976,906	2,523	1,849,238	46	11,793	125	114,486	1	*
山 口 県	485	349,078	346	243,459	25	6,438	86	76,577	48	43,277	38	33,299	28	22,605	1,749	1,285,761	1,648	1,202,580	16	3,854	85	79,326	-	-
徳 島 県	280	187,497	205	138,721	24	6,097	38	33,633	23	20,710	15	12,923	13	9,047	8									

第10表 国民年金 都道府県別年金支給状況（総計）  
（月末現在）

都道府県別	合 計				老 齢 年 金 ・ 25 年 以 上				通 算 老 齢 年 金 ・ 25 年 未 満				障 害 年 金				遺 族 年 金			
	全部支給・一部支給		全部支給停止		全部支給・一部支給		全部支給停止		全部支給・一部支給		全部支給停止		全部・一部支給		全部支給停止		全部・一部支給		全部支給停止	
	件数	年金額	件数	停止年額	件数	年金額	件数	停止年額	件数	年金額	件数	停止年額	件数	年金額	件数	停止年額	件数	年金額	件数	停止年額
千円		千円		千円		千円		千円		千円		千円		千円		千円		千円		
令和 7 年 9月 10月 11月 12月	36,357,460	26,461,193,366	647,170	417,788,231	33,078,654	24,082,734,632	404,082	244,375,428	954,860	245,012,453	11,061	2,801,701	2,241,913	2,044,499,679	108,132	93,387,199	82,033	88,946,601	123,895	77,223,902
	36,392,574	26,493,458,771	649,313	419,103,367	33,104,141	24,107,779,530	405,082	245,097,322	957,909	246,060,023	11,088	2,809,107	2,247,601	2,049,639,124	107,701	93,018,408	82,923	89,980,094	125,442	78,178,531
	36,397,915	26,503,049,221	651,014	420,273,947	33,104,034	24,113,169,394	405,332	245,304,919	959,533	246,679,819	11,118	2,817,988	2,250,719	2,052,377,197	107,849	93,216,078	83,629	90,822,811	126,715	78,934,961
	36,409,214	26,517,412,721	652,155	420,885,622	33,108,604	24,122,248,718	405,591	245,476,002	961,322	247,351,450	11,147	2,826,416	2,254,925	2,056,148,408	107,480	92,899,761	84,363	91,664,506	127,937	79,683,442
令和 8 年 1月 2月	36,443,880	26,549,991,007	654,129	422,089,106	33,135,260	24,148,666,282	406,426	246,076,674	963,641	248,172,994	11,197	2,842,140	2,259,859	2,060,573,406	107,169	92,636,571	85,120	92,578,326	129,337	80,533,721
	36,449,455	26,561,471,803	655,388	422,794,866	33,134,348	24,154,912,614	406,850	246,413,187	965,188	248,789,721	11,238	2,854,569	2,264,083	2,064,344,902	106,701	92,236,343	85,836	93,424,566	130,599	81,290,768
北 海	1,691,347	1,212,551,811	34,100	21,212,323	1,521,518	1,090,953,149	22,706	13,109,343	49,960	12,709,508	697	176,816	116,278	105,047,508	5,337	4,593,343	3,591	3,841,646	5,360	3,332,820
	431,462	303,924,187	8,746	5,287,758	387,255	271,869,169	6,047	3,435,847	12,997	3,207,255	172	41,769	30,113	27,725,790	1,010	873,577	1,097	1,121,973	1,517	936,565
	419,775	315,945,816	9,212	5,784,824	385,356	287,343,179	6,346	3,752,303	5,145	1,338,822	69	16,826	28,227	26,155,025	1,226	1,055,597	1,047	1,108,789	1,571	960,098
	679,341	499,099,574	12,582	8,206,152	624,215	456,412,059	7,810	4,782,777	12,346	3,286,078	130	31,088	41,073	37,526,828	2,016	1,743,608	1,707	1,874,609	2,626	1,648,579
山 根	363,418	265,789,191	6,328	4,004,018	336,298	244,420,830	4,394	2,615,180	5,386	1,383,891	71	18,045	20,997	19,211,535	849	731,399	737	772,935	1,014	639,394
	368,934	277,586,099	7,165	4,629,938	343,600	256,707,282	4,732	2,925,963	3,679	930,101	107	22,279	20,830	19,057,594	1,053	903,504	825	891,123	1,273	778,191
	606,912	447,691,444	11,469	7,222,127	558,134	410,661,265	7,591	4,548,403	11,616	2,986,090	166	38,255	35,712	32,460,758	1,474	1,269,938	1,450	1,583,332	2,238	1,365,530
	867,140	630,594,566	12,648	8,230,949	795,239	579,812,246	7,288	4,509,565	23,799	6,291,209	194	48,442	45,928	42,178,862	1,942	1,678,576	2,174	2,312,248	3,224	1,994,366
埼 玉	590,141	431,001,929	9,760	6,425,159	539,138	394,043,705	5,893	3,639,904	15,264	3,960,667	120	32,289	34,296	31,426,549	1,646	1,422,305	1,443	1,571,008	2,101	1,330,661
	595,310	443,576,235	10,440	6,778,622	547,877	407,023,378	6,679	4,117,685	11,748	3,115,201	122	33,373	34,234	31,864,867	1,485	1,284,701	1,451	1,572,789	2,154	1,342,864
	1,979,641	1,428,242,446	28,434	18,961,126	1,810,375	1,311,120,352	15,780	9,962,760	58,248	15,573,827	509	135,021	106,261	96,298,096	4,992	4,299,980	4,757	5,250,171	7,153	4,563,365
	1,747,875	1,270,541,074	25,294	16,931,267	1,596,694	1,162,975,378	14,087	8,841,535	48,118	12,851,738	365	97,761	99,038	90,314,938	4,779	4,124,140	4,025	4,399,020	6,063	3,867,830
奈 米	3,093,883	2,198,968,813	51,264	34,220,357	2,772,597	1,984,346,251	28,244	17,346,253	123,103	33,026,911	960	266,473	190,556	173,266,536	10,544	9,165,840	7,627	8,309,215	11,516	7,441,291
	2,365,457	1,718,771,643	34,866	23,350,276	2,144,927	1,561,915,892	19,347	12,135,010	69,773	18,901,414	616	172,216	145,397	132,019,258	6,657	5,779,721	5,360	5,935,079	8,246	5,263,328
	734,074	545,185,091	13,792	9,115,593	680,625	517,443,041	9,056	5,668,961	7,446	1,914,330	116	27,304	44,396	40,068,031	2,189	1,878,853	1,607	1,759,689	2,431	1,540,475
	336,884	260,935,083	5,775	3,823,677	313,862	242,224,778	3,773	2,388,828	3,717	976,905	39	10,186	18,589	16,948,787	852	732,674	716	784,613	1,111	691,989
富 石	343,389	261,474,076	6,634	4,373,193	314,859	238,997,309	4,329	2,712,634	5,462	1,453,582	64	15,849	22,256	20,157,242	1,058	904,989	812	865,943	1,183	739,721
	241,569	184,660,401	4,355	2,866,087	222,840	170,116,807	2,838	1,781,429	3,831	960,757	52	13,900	14,374	13,015,355	658	570,881	524	567,482	807	499,877
	260,215	189,929,154	4,551	2,890,298	238,952	173,949,940	3,013	1,805,729	5,360	1,407,546	54	14,017	15,326	13,955,420	635	547,877	577	616,248	849	522,675
	679,548	519,583,773	13,253	8,623,905	622,611	473,415,784	8,941	5,544,707	8,941	2,314,891	130	35,698	46,590	42,300,385	1,921	1,660,696	1,406	1,552,713	2,244	1,382,804
岐 阜	614,693	462,890,622	10,761	7,067,691	568,987	427,221,857	6,782	4,262,328	9,436	2,387,185	146	36,890	34,871	31,763,478	1,663	1,432,029	1,399	1,518,101	2,170	1,336,443
	1,137,567	854,637,861	19,172	12,728,730	1,052,623	789,245,154	11,905	7,474,457	18,364	4,659,702	170	41,376	64,104	58,021,961	3,255	2,804,532	2,476	2,711,045	3,842	2,408,366
	1,948,822	1,437,794,434	32,198	21,451,679	1,787,521	1,316,484,039	18,626	11,822,693	39,639	9,998,906	386	96,761	116,624	105,796,779	5,356	4,643,047	5,038	5,514,710	7,830	4,899,178
	543,621	410,310,704	9,154	6,063,121	500,293	376,492,615	5,872	3,709,014	9,066	2,330,922	107	27,487	33,126	30,259,309	1,434	1,237,430	1,136	1,227,858	1,741	1,089,190
京 大	396,986	299,579,373	7,241	4,809,194	366,074	274,561,761	4,280	2,735,878	5,099	1,283,371	111	26,022	24,760	22,567,929	1,187	1,024,153	1,053	1,166,312	1,663	1,023,142
	736,255	525,832,233	13,941	8,898,745	667,248	476,268,978	8,870	5,277,605	20,748	5,264,869	272	69,772	46,662	42,559,922	2,338	2,025,544	1,597	1,738,464	2,461	1,525,824
	2,339,982	1,630,151,751	41,612	26,771,404	2,072,119	1,451,808,059	24,362	14,641,114	101,551	25,096,454	1,159	294,435	160,605	146,992,462	7,472	6,475,037	5,707	6,254,777	8,619	5,360,819
	1,591,751	1,152,647,784	27,153	17,556,025	1,453,001	1,053,749,491	16,180	9,760,788	43,124	10,855,656	573	146,437	92,086	84,150,385	4,950	4,260,361	3,540	3,892,251	5,450	3,388,439
鳥 島	431,056	312,323,362	6,935	4,540,696	394,737	285,541,730	4,291	2,673,854	9,972	2,479,155	117	28,196	25,436	23,315,029	1,126	976,947	911	987,449	1,401	861,700
	313,676	223,185,507	6,071	3,777,707	283,943	201,306,799	4,070	2,365,087	8,201	2,023,659	92	22,262	20,809	19,090,639	907	785,869	723	740,409	1,002	604,489
	183,813	139,061,041	3,666	2,326,739	168,669	127,116,387	2,491	1,510,283	2,859	727,839	38	9,265	11,873	10,759,229	464	399,459	412	457,586	673	407,733
	231,066	177,593,897	4,973	3,162,554	212,626	162,377,995	3,559	2,152,683	2,732	710,153	48	12,207	15,249	13,997,430	618	536,145	459	508,319	748	461,519
徳 香	581,444	438,979,305	10,610	6,888,933	532,760	401,617,961	6,828	4,199,492	11,271	2,838,557	174	41,222	36,190	33,187,608	1,736	1,502,843	1,223	1,335,179	1,872	1,145,375
	835,341	624,596,783	15,867	10,303,099	767,618	573,731,904	10,169	6,216,859	16,705	4,294,047	222	58,003	49,200	44,566,593	2,652	2,287,928	1,818	2,004,239	2,824	1,740,309
	459,914	345,520,103	8,372	5,385,626	427,599	320,236,758	5,732	3,371,871	7,003	1,753,886	98	22,493	24,467	22,600,399	1,372	1,192,040	845	929,060	1,324	799,221
	245,669	177,000,216	4,729	2,922,221	221,565	159,710,509	3,333	1,960,700	7,643	1,										

第10表(続) 国民年金 都道府県別年金支給状況(旧法拠出制年金)  
(月末現在)

都道府県別	合 計				老 齢 年 金				通 算 老 齢 年 金				障 害 年 金				遺 族 年 金			
	全部支給・一部支給		全部支給停止		全部支給		全部支給停止		全部支給		全部支給停止		全部・一部支給		全部支給停止		全部・一部支給		全部支給停止	
	件数	年金額	件数	停止年額	件数	年金額	件数	停止年額	件数	年金額	件数	停止年額	件数	年金額	件数	停止年額	件数	年金額	件数	停止年額
	千円		千円		千円		千円		千円		千円		千円		千円		千円		千円	
令和7年9月	269,234	120,488,918	29,229	12,599,838	149,396	74,781,408	18,881	8,205,822	90,601	21,467,158	1,238	225,907	23,183	21,577,999	1,722	1,503,383	6,054	2,662,352	7,388	2,664,726
10月	265,654	118,942,751	29,217	12,582,481	147,689	73,834,702	18,874	8,202,000	88,937	21,052,597	1,237	225,634	23,010	21,415,039	1,705	1,488,246	6,018	2,640,413	7,401	2,666,601
11月	262,236	117,464,387	29,187	12,557,200	146,096	72,945,858	18,872	8,201,196	87,315	20,634,315	1,236	225,221	22,844	21,260,565	1,689	1,473,938	5,981	2,623,649	7,390	2,656,845
12月	258,691	115,939,824	29,184	12,540,378	144,432	72,022,772	18,867	8,198,552	85,615	20,200,598	1,235	224,365	22,671	21,098,429	1,674	1,460,669	5,973	2,618,025	7,408	2,656,792
令和8年1月	255,208	114,437,757	29,160	12,520,841	142,847	71,133,974	18,865	8,197,306	83,945	19,776,936	1,233	223,983	22,500	20,940,023	1,662	1,450,096	5,916	2,586,824	7,400	2,649,456
2月	251,451	112,828,529	29,121	12,488,507	141,069	70,151,988	18,860	8,194,291	82,173	19,326,836	1,233	224,102	22,328	20,800,173	1,644	1,434,334	5,881	2,569,585	7,384	2,635,780
北海道	9,097	4,557,663	1,652	769,362	4,320	2,413,441	1,160	531,506	3,149	786,134	50	9,732	1,317	1,217,142	107	94,128	311	140,946	335	133,997
青森	2,615	1,245,354	514	206,964	1,377	605,492	362	151,157	619	129,813	17	3,156	473	452,251	8	7,464	146	57,799	127	45,187
岩手	3,156	1,567,488	559	242,959	1,706	803,157	407	174,434	767	171,855	9	1,864	570	542,857	30	25,296	113	49,620	113	41,364
宮城	3,122	1,448,303	741	312,259	1,456	691,445	535	225,045	1,056	237,664	33	5,633	507	473,980	35	31,104	103	45,216	138	50,477
秋田	1,837	854,047	378	152,015	840	396,960	295	115,990	620	143,785	5	785	302	280,946	13	11,403	75	32,356	65	23,837
山形	3,162	1,364,477	563	227,755	1,572	722,072	391	167,649	1,101	226,239	71	12,603	397	372,599	17	14,720	92	43,567	84	32,783
福島	4,360	1,949,493	657	277,869	2,470	1,142,590	460	202,182	1,249	258,270	55	9,393	538	502,228	26	22,186	103	46,304	116	44,108
茨城	4,613	2,040,410	799	319,605	2,656	1,226,262	543	217,773	1,294	300,450	12	2,589	454	423,644	20	16,793	209	90,054	224	82,449
栃木	4,711	2,022,568	578	232,223	3,048	1,378,106	429	170,107	1,198	254,016	13	1,976	372	345,876	22	19,489	93	44,570	114	40,651
群馬	3,075	1,401,553	620	257,336	1,524	730,319	453	190,650	1,042	238,272	21	4,776	391	378,420	19	16,796	118	54,543	127	45,114
埼玉県	8,039	3,414,750	959	394,151	4,543	2,134,720	524	210,434	2,650	613,824	21	3,042	601	558,013	62	53,907	245	108,194	352	126,768
千葉県	8,505	3,697,470	855	344,893	5,063	2,398,088	450	181,631	2,597	629,592	29	5,400	603	564,201	43	38,358	242	105,589	333	119,503
東京都	33,335	15,427,928	1,715	765,949	22,431	11,502,612	928	431,136	8,851	2,234,594	75	16,048	1,603	1,500,405	133	117,771	450	190,317	579	200,994
神奈川県	9,430	4,053,880	762	318,380	4,398	2,249,383	315	130,681	4,146	1,092,189	27	5,893	657	616,270	66	58,051	229	96,038	354	123,756
	4,616	2,027,595	480	207,791	2,046	984,122	266	106,984	1,799	387,820	38	6,177	662	605,351	44	39,184	109	50,302	132	55,446
富山県	2,569	1,077,261	261	122,638	1,161	569,013	152	66,528	1,141	274,928	6	1,289	222	211,889	33	28,196	45	21,431	70	26,625
石川県	2,209	1,049,769	292	130,524	978	512,981	168	76,358	842	203,442	12	2,461	319	300,880	20	17,208	70	32,466	92	34,497
福井県	2,907	1,151,156	235	100,231	1,702	781,229	150	63,769	1,020	219,153	10	2,137	147	133,116	13	10,988	38	17,658	62	23,337
山梨県	2,157	955,918	338	138,883	1,339	626,936	245	103,917	571	129,447	11	1,725	186	172,717	8	6,634	61	26,818	74	26,607
長野県	6,545	2,795,071	857	375,116	3,299	1,626,825	636	277,328	2,564	577,747	39	7,217	605	555,497	49	42,090	77	35,003	133	48,481
岐阜県	3,194	1,437,765	491	227,473	1,470	756,104	257	118,090	1,243	290,513	18	3,553	358	333,400	52	44,575	123	57,749	164	61,255
静岡県	8,864	3,710,563	773	333,665	4,977	2,376,271	421	184,267	3,047	657,807	51	9,071	650	589,121	58	50,173	190	87,364	243	90,154
愛知県	8,529	3,588,084	1,045	455,762	4,212	2,104,521	462	206,642	3,361	769,867	46	7,867	613	556,993	70	60,332	343	157,603	467	180,922
三重県	2,601	1,161,578	407	175,811	1,120	619,239	258	113,709	1,133	268,212	15	2,601	257	233,259	17	15,135	91	40,868	117	44,366
滋賀県	2,913	1,202,124	314	123,548	1,560	747,565	121	53,320	1,094	248,171	62	11,212	197	177,063	21	18,043	62	29,325	110	40,973
京都市	4,839	2,209,821	504	225,403	2,500	1,304,056	304	135,006	1,775	439,263	14	2,599	467	426,293	50	42,714	97	40,208	136	45,084
大阪府	13,279	5,729,783	1,176	471,136	7,711	3,740,983	553	235,601	4,385	1,026,703	46	7,282	904	848,060	89	77,335	279	114,038	488	150,918
兵庫県	9,217	3,960,460	1,025	432,606	4,766	2,437,835	648	282,470	3,638	877,762	47	8,127	622	566,671	56	49,136	191	78,192	274	92,874
奈良県	3,939	1,709,279	307	130,184	2,522	1,189,807	195	84,696	1,080	240,103	15	2,009	260	247,150	20	17,001	77	32,218	77	26,479
和歌山県	4,699	2,065,607	355	151,006	3,332	1,504,027	244	103,081	937	203,737	8	911	328	311,670	24	21,357	102	46,174	79	25,658
鳥取県	1,334	565,133	196	82,634	518	282,066	147	61,909	667	153,558	11	2,162	126	119,637	8	7,049	23	9,872	30	11,514
島根県	1,852	851,268	325	145,537	813	448,139	260	116,933	812	199,648	12	2,192	199	189,303	11	9,539	28	14,178	42	16,872
岡山県	5,978	2,681,802	523	235,472	3,154	1,662,412	363	165,419	2,259	523,795	42	7,646	493	465,918	36	32,760	72	29,678	82	29,647
広島県	5,281	2,320,135	474	225,597	2,261	1,293,290	271	128,081	2,502	610,074	22	4,995	420	378,286	58	49,136	98	38,484	123	43,385
山口県	2,830	1,339,764	355	164,698	1,302	750,007	247	114,246	1,177	290,438	23	4,736	291	272,873	26	23,842	60	26,447	59	21,873
徳島県	2,710	1,135,834	286	113,450	1,611	728,301	240	97,518	819	164,169	10	876	230	220,605	5	4,147	50	22,759	31	10,910
香川県	3,940	1,797,708	339	147,828	2,356	1,265,523	220	101,185	1,304	272,098	19	3,345	227	214,596	14	12,442	53	24,006	86	30,856
愛媛県	4,269	1,834,179	434	182,145	2,397	1,168,221	291	122,403	1,448	308,766	13	1,584	338	319,513	24	20,733	86	37,679	106	37,426
高知県	2,976	1,335,435	271	110,989	1,820	912,073	191	78,148	878	194,484	17	3,252	229	208,587	14	12,235	49	20,292	49	17,356
福岡県	9,288	4,190,247	1,026	438,499	5,000	2,556,091	662	291,554	3,243	788,435	45	7,088	817	749,830	59	51,624	228	95,891	260	88,233
佐賀県	2,165	980,192	368	157,384	1,140	563,413	267	115,945	719	168,356	24	4,386	232	215,022	12	10,159	74	33,401	65	26,894
長崎県	4,332	1,954,356	606	261,411	2,637	1,264,249	466	206,591	1,193	272,098	17	3,835	390	365,954	17	14,927	112	52,055	106	36,057
熊本県	5,512	2,590,876	841	358,081	3,204	1,530,919	648	274,346	1,496											

第10表(続) 国民年金 都道府県別年金支給状況(基礎年金)  
(月末現在)

都道府県別	合 計				老 齢 基 礎 年 金							
	全部・一部支給		全部支給停止		25 年 以 上				25 年 未 満			
	件数	年金額	件数	年金額	全 部 支 給		全 部 支 給 停 止		全 部 支 給		全 部 支 給 停 止	
					件数	年金額	件数	年金額	件数	年金額	件数	年金額
千円				千円				千円				
令和 7 年 9月	36,088,226	26,340,704,448	617,941	405,188,392	32,929,258	24,007,953,223	385,201	236,169,607	864,259	223,545,295	9,823	2,575,794
10月	36,126,920	26,374,516,020	620,096	406,520,886	32,956,452	24,033,944,827	386,208	236,895,321	868,972	225,007,426	9,851	2,583,473
11月	36,135,679	26,385,584,834	621,827	407,716,747	32,957,938	24,040,223,536	386,460	237,103,724	872,218	226,045,504	9,882	2,592,768
12月	36,150,523	26,401,472,897	622,971	408,345,243	32,964,172	24,050,225,945	386,724	237,277,450	875,707	227,150,852	9,912	2,602,051
令和 8 年 1月	36,188,672	26,435,553,250	624,969	409,568,265	32,992,413	24,077,532,308	387,561	237,879,367	879,696	228,396,058	9,964	2,618,158
2月	36,198,004	26,448,643,275	626,267	410,306,359	32,993,279	24,084,760,626	387,990	238,218,896	883,015	229,462,938	10,005	2,630,466
北 海	1,682,250	1,207,994,149	32,448	20,442,961	1,517,198	1,088,539,708	21,546	12,577,838	46,811	11,923,374	647	167,084
道 森	428,847	302,678,833	8,232	5,080,794	385,878	271,263,677	5,685	3,284,690	12,378	3,077,442	155	38,614
手 岩	416,619	314,378,327	8,653	5,541,865	383,650	286,540,022	5,939	3,577,869	4,378	1,166,967	60	14,962
城 若	676,219	497,651,271	11,841	7,893,893	622,759	455,720,614	7,275	4,557,832	11,290	3,048,414	97	25,455
宮 秋	361,581	264,935,145	5,950	3,852,004	335,458	244,023,870	4,099	2,499,190	4,766	1,240,106	66	17,260
山 形	365,772	276,221,622	6,602	4,402,183	342,028	255,985,210	4,341	2,758,314	2,578	703,862	36	9,677
福 島	602,552	445,741,951	10,812	6,944,257	555,664	409,518,675	7,131	4,346,221	10,367	2,727,719	111	28,862
茨 城	862,527	628,554,155	11,849	7,911,344	792,583	578,585,985	6,745	4,291,792	22,505	5,990,758	182	45,852
栃 木	585,430	428,979,361	9,182	6,192,936	536,090	392,665,599	5,464	3,469,797	14,066	3,706,651	107	30,313
群 馬	592,235	442,174,682	9,820	6,521,286	546,353	406,293,059	6,226	3,927,035	10,706	2,876,929	101	28,596
埼 玉	1,971,602	1,424,827,696	27,475	18,566,975	1,805,832	1,308,985,632	15,256	9,752,325	55,598	14,960,003	488	131,979
千 葉	1,739,370	1,266,843,604	24,439	16,586,374	1,591,631	1,160,577,290	13,637	8,659,904	45,521	12,222,146	336	92,361
東 京	3,060,548	2,183,540,885	49,549	33,454,408	2,750,166	1,972,843,639	27,316	16,915,617	114,252	30,792,316	885	250,425
奈 川	2,356,027	1,714,717,763	34,104	23,031,896	2,140,529	1,559,666,509	19,032	11,559,666,509	65,627	17,809,225	589	166,324
新 潟	729,458	559,157,495	13,312	8,907,802	678,579	516,458,919	8,790	5,561,977	5,647	1,526,510	78	21,127
富 山	334,315	259,857,822	5,514	3,701,039	312,701	241,655,765	3,621	2,322,300	2,576	701,977	33	8,897
石 川	341,180	260,424,308	6,342	4,242,669	313,881	238,484,328	4,161	2,636,276	4,620	1,250,140	52	13,388
福 山	238,662	183,509,245	4,120	2,765,856	221,138	169,335,578	2,688	1,717,659	2,811	741,604	42	11,763
山 梨	258,058	188,973,236	4,213	2,751,415	237,613	173,323,003	2,768	4,789	4,789	1,278,099	43	12,292
山 崎	673,003	516,788,702	12,396	8,248,788	619,312	471,788,959	8,322	5,267,378	6,377	1,737,144	91	28,482
岐 阜	611,499	461,452,857	10,270	6,840,218	567,517	426,465,754	6,525	4,144,238	8,193	2,096,673	128	33,337
静 岡	1,128,703	850,927,299	18,399	12,395,066	1,047,646	786,868,883	11,484	7,290,190	15,317	4,001,895	119	32,305
愛 知	1,940,293	1,434,206,349	31,153	20,995,917	1,783,309	1,314,379,518	18,164	11,616,051	36,278	9,229,038	340	88,894
三 重	541,020	409,149,126	8,747	5,887,310	499,173	375,873,376	5,614	3,595,304	7,933	2,062,710	92	24,887
滋 賀	394,073	298,377,249	6,927	4,685,647	364,514	273,814,196	4,159	2,682,558	4,005	1,035,200	49	14,810
京 都	731,416	523,622,413	13,437	8,673,342	664,748	474,964,922	8,566	5,142,599	18,973	4,825,607	258	67,173
大 阪	2,326,703	1,624,421,968	40,436	26,300,268	2,064,408	1,448,067,076	23,809	14,405,513	97,166	24,069,751	1,113	287,153
兵 庫	1,582,534	1,148,687,324	26,128	17,123,419	1,448,235	1,051,311,656	15,532	9,478,318	39,486	9,977,894	526	138,310
奈 良	427,117	310,614,084	6,628	4,410,512	392,215	284,351,922	4,096	2,589,158	8,892	2,239,052	102	26,187
和 歌 山	308,977	221,095,899	5,716	3,626,701	280,611	199,802,772	3,826	2,262,007	7,264	1,819,922	84	21,351
鳥 取	182,479	138,495,908	3,470	2,244,105	168,151	126,834,321	2,344	1,448,374	2,192	574,280	27	7,103
島 根	229,214	176,742,629	4,648	3,017,017	211,813	161,929,856	3,299	2,035,749	1,920	510,505	36	10,015
岡 山	575,466	436,297,503	10,087	6,653,461	529,606	399,955,549	6,465	4,034,073	9,012	2,314,762	132	33,576
広 島	830,060	622,276,648	15,393	10,077,502	765,357	572,438,613	9,898	6,088,778	14,203	3,683,972	200	53,008
山 口	457,084	344,180,339	8,017	5,220,929	426,297	319,486,751	5,331	3,257,626	5,826	1,463,448	75	17,757
徳 島	242,959	175,864,382	4,443	2,808,771	219,954	158,982,208	3,093	1,863,182	6,824	1,747,347	102	25,464
香 川	304,908	231,747,589	5,127	3,401,933	283,520	214,771,234	3,270	2,051,177	4,190	1,081,177	39	10,518
愛 媛	448,786	331,737,427	9,107	5,784,444	408,823	300,316,115	6,336	3,801,106	7,760	1,945,463	144	36,493
高 知	242,359	172,533,788	4,666	2,873,495	218,610	155,664,232	3,159	1,814,002	7,184	1,794,708	126	32,132
福 岡	1,450,403	1,038,821,540	28,989	18,230,042	1,304,104	933,361,525	18,444	10,823,204	43,847	11,024,425	665	165,350
佐 賀	257,667	194,145,516	5,333	3,475,973	235,332	176,437,369	3,627	2,239,097	4,304	1,144,626	49	12,377
長 崎	444,641	321,224,701	8,920	5,546,953	402,645	290,210,215	6,076	3,540,349	11,619	2,945,835	123	30,332
熊 本	568,162	420,984,434	12,710	8,028,594	515,263	379,357,856	8,805	5,292,673	10,899	2,872,799	202	50,219
大 分	378,737	272,904,961	7,460	4,691,079	344,155	247,301,418	5,107	3,020,585	9,328	2,431,761	129	35,744
宮 崎	360,102	262,377,811	8,725	5,419,622	324,614	235,878,401	6,047	3,543,814	9,373	2,365,713	158	41,453
鹿 児 島	536,140	393,877,134	13,147	8,248,323	483,083	353,869,889	8,838	5,211,060	13,359	3,475,411	268	66,719
沖 縄	368,974	244,551,289	10,172	5,894,460	305,012	202,641,619	5,883	3,084,487	25,344	6,186,118	512	123,200
セ ン トレ	51,273	19,374,857	1,159	710,510	45,521	17,167,335	151	33,468	4,661	1,061,459	8	886

第10表(続) 国民年金 都道府県別年金支給状況(基礎年金)

都道府県別	障害基礎年金												遺族基礎年金			
	合 計				法第30条、第30条の2、第30条の3該当				法第30条の4、附則第25条該当				全部・一部支給		全部支給停止	
	全部・一部支給		全部支給停止		全部・一部支給		全部支給停止		全部・一部支給		全部支給停止		件数	年金額	件数	年金額
	件数	年金額	件数	年金額	件数	年金額	件数	年金額	件数	年金額	件数	年金額				
千円												千円				
令和 7年 9月	2,218,730	2,022,921,680	106,410	91,883,816	1,006,550	904,919,373	70,992	60,466,621	1,212,180	1,118,002,307	35,418	31,417,195	75,979	86,284,249	116,507	74,559,176
10月	2,224,591	2,028,224,085	105,996	91,530,162	1,009,891	908,070,262	70,726	60,243,639	1,214,700	1,120,153,823	35,270	31,286,523	76,905	87,339,682	118,041	75,511,930
11月	2,227,875	2,031,116,632	106,160	91,742,140	1,012,012	910,054,599	70,474	60,033,549	1,215,863	1,121,062,033	35,686	31,708,591	77,648	88,199,162	119,325	76,278,116
12月	2,232,254	2,035,049,619	105,806	91,439,092	1,014,279	912,186,271	70,231	59,828,513	1,217,975	1,122,863,348	35,575	31,610,579	78,390	89,046,481	120,529	77,026,650
令和 8年 1月	2,237,359	2,039,633,383	105,507	91,186,475	1,017,017	914,732,596	70,017	59,656,294	1,220,342	1,124,900,787	35,490	31,530,099	79,204	89,991,502	121,937	77,884,266
2月	2,241,755	2,043,564,730	105,057	90,802,009	1,019,350	916,918,823	69,744	59,431,614	1,222,405	1,126,645,907	35,313	31,370,395	79,955	90,854,981	123,215	78,654,988
北海道	114,961	103,830,366	5,230	4,499,215	47,095	41,986,022	3,603	3,061,795	67,866	61,844,344	1,627	1,437,420	3,280	3,700,700	5,025	3,198,823
青森	29,640	27,273,539	1,002	866,113	13,237	12,015,822	722	616,845	16,403	15,257,717	280	249,268	951	1,064,174	1,390	891,378
岩手	27,657	25,612,168	1,196	1,030,300	12,162	11,041,268	818	694,870	15,495	14,570,900	378	335,430	934	1,059,169	1,458	918,734
宮城	40,566	37,052,849	1,981	1,712,504	18,085	16,264,741	1,342	1,141,816	22,481	20,788,108	639	570,688	1,604	1,829,394	2,488	1,590,102
秋田	20,695	18,930,589	836	719,996	8,904	8,051,486	609	520,357	11,791	10,879,104	227	199,639	662	740,579	949	615,558
山形	20,433	18,684,995	1,036	888,784	9,081	8,212,902	713	605,063	11,352	10,472,092	323	283,721	733	847,556	1,189	745,408
福島	35,174	31,958,530	1,448	1,247,752	14,895	13,336,811	1,027	872,490	20,279	18,621,718	421	375,262	1,347	1,537,027	1,222	1,321,422
茨城	45,474	41,755,218	1,922	1,661,783	20,528	18,523,600	1,290	1,100,695	24,946	23,231,618	632	561,088	1,965	2,222,195	3,000	1,911,917
栃木	33,924	31,080,673	1,624	1,402,816	15,034	13,528,916	1,091	929,325	18,890	17,551,757	533	473,491	1,350	1,526,437	1,987	1,290,010
群馬	33,843	31,486,448	1,466	1,267,906	15,984	14,583,141	1,008	862,261	17,859	16,903,307	458	405,645	1,333	1,518,246	2,027	1,297,750
埼玉県	105,660	95,740,083	4,930	4,246,073	50,867	45,646,151	3,268	2,780,899	54,793	50,093,932	1,662	1,465,175	4,512	5,141,978	6,801	4,436,598
千葉県	98,435	89,750,737	4,736	4,085,783	47,581	42,775,322	3,385	2,888,235	50,854	46,975,416	1,351	1,197,548	3,783	4,293,430	5,730	3,748,327
東京都	188,953	171,786,032	10,411	9,048,069	88,558	79,361,484	5,945	5,057,180	100,395	92,424,548	4,466	3,990,888	7,177	8,118,898	10,937	7,240,297
神奈川県	144,740	131,062,988	6,591	5,721,670	66,017	59,433,858	4,344	3,710,872	78,723	71,969,130	2,247	2,010,798	5,131	5,839,041	7,892	5,139,572
新潟県	43,734	39,462,680	2,145	1,839,668	18,671	16,704,121	1,485	1,255,211	25,063	22,758,559	660	584,458	1,498	1,709,387	2,299	1,485,030
富山県	18,367	16,736,898	819	704,478	8,094	7,260,800	542	460,348	10,273	9,476,099	277	244,129	671	763,181	1,041	665,365
石川県	21,937	19,856,363	1,038	887,781	10,126	9,047,998	746	631,491	11,811	10,808,365	292	256,289	742	833,477	1,091	705,224
福井県	14,227	12,882,239	645	559,893	5,779	5,187,407	426	365,952	8,448	7,694,832	219	193,941	486	549,824	745	476,541
山梨県	15,140	13,782,703	627	541,242	6,606	5,916,539	421	357,263	8,534	7,866,163	206	183,980	516	589,431	775	496,069
長野県	45,985	41,744,888	1,872	1,618,606	21,258	19,140,379	1,285	1,097,425	24,727	22,604,510	587	521,181	1,329	1,517,711	2,111	1,334,322
岐阜県	34,513	31,430,079	1,611	1,387,454	15,533	13,989,213	1,134	967,842	18,980	17,440,866	477	419,613	1,276	1,460,352	2,006	1,275,188
静岡県	63,454	57,432,840	3,197	2,754,359	28,350	25,387,154	2,240	1,909,049	35,104	32,045,685	957	845,310	2,286	2,623,680	3,599	2,318,212
愛知県	116,011	105,240,686	5,286	4,582,716	57,498	51,726,680	3,541	3,016,799	58,513	53,514,006	1,745	1,565,916	4,695	5,357,107	7,363	4,708,257
三重県	32,869	30,026,051	1,417	1,222,295	15,125	13,578,536	1,025	873,010	17,744	16,447,514	392	349,285	1,045	1,186,990	1,624	1,044,824
滋賀県	24,563	22,390,866	1,166	1,006,110	10,444	9,432,933	829	706,116	14,119	12,957,933	337	299,994	991	1,136,987	1,553	982,169
京都市	46,195	42,133,629	2,288	1,982,831	20,507	18,390,007	1,457	1,239,905	25,688	23,743,622	831	742,926	1,500	1,698,256	2,325	1,480,740
大阪府	159,701	146,144,402	7,383	6,397,702	72,798	65,430,838	4,663	3,983,148	86,903	80,713,563	2,720	2,414,554	5,428	6,140,739	8,131	5,209,900
兵庫県	91,464	83,583,715	4,894	4,211,225	41,210	37,186,981	3,093	2,637,021	50,254	46,396,733	1,801	1,574,204	3,349	3,814,059	5,176	3,295,565
奈良県	25,176	23,067,879	1,106	959,946	11,883	10,713,310	719	612,287	13,293	12,354,569	387	347,659	834	955,230	1,324	835,221
和歌山県	20,481	18,778,970	883	764,512	8,914	8,021,453	597	508,218	11,567	10,757,516	286	256,295	621	694,235	923	578,831
鳥取県	11,747	10,639,592	456	392,410	5,055	4,537,302	306	260,069	6,692	6,102,290	150	132,341	389	447,714	643	396,219
島根県	15,050	13,808,127	607	526,605	6,028	5,476,218	395	339,111	9,022	8,331,909	212	187,495	431	494,141	706	444,647
岡山県	35,697	32,721,690	1,700	1,470,083	15,769	14,289,298	1,150	977,928	19,928	18,432,392	550	492,155	1,151	1,305,501	1,790	1,115,728
広島県	48,780	44,188,307	2,594	2,238,792	22,912	20,565,203	1,770	1,509,461	25,868	23,623,105	824	729,331	1,720	1,965,755	2,701	1,696,924
山口県	24,176	22,327,527	1,346	1,168,198	10,793	9,766,598	937	802,748	13,383	12,560,928	409	365,451	785	902,613	1,265	777,348
徳島県	15,733	14,623,922	570	497,156	6,222	5,634,937	358	304,973	9,511	8,988,985	212	192,183	448	510,905	678	422,969
香川県	16,590	15,210,552	860	743,116	7,486	6,768,651	557	477,162	9,104	8,441,901	303	265,953	608	684,626	958	597,122
愛媛県	31,333	28,484,411	1,277	1,105,478	14,613	13,060,944	931	794,624	16,720	15,423,467	346	310,855	870	991,438	1,350	841,367
高知県	16,107	14,565,957	701	600,325	6,966	6,231,244	470	397,822	9,141	8,334,713	231	202,503	458	508,891	680	427,037
福岡県	98,935	90,454,206	4,465	3,869,854	46,431	41,803,325	2,962	2,528,479	52,504	48,650,881	1,503	1,341,375	3,517	3,981,385	5,415	3,371,633
佐賀県	17,448	15,896,282	762	653,734	7,592	6,835,750	521	440,482	9,856	9,060,533	241	213,252	583	667,239	895	570,764
長崎県	29,503	27,066,193	1,310	1,128,658	12,244	11,010,927	843	718,034	17,259	16,055,266	467	410,624	874	1,002,458	1,411	847,613
熊本県	40,767	37,329,373	1,673	1,448,249	19,052	17,151,863	1,119	954,349	21,715	20,177,510	554	493,900	1,233	1,424,406	2,030	1,237,454
大宮	24,503	22,308,977	1,033	888,696	11,000	9,830,186	727	616,379	13,503	12,478,791	306	272,317	751	862,804	1,191	746,054
大宮	25,299	23,211,284	1,196	1,034,848	11,729	10,648,090	831	713,370	13,570	12,563,194	365	321,479	816	922,413	1,324	799,506
鹿嶋市	38,442	35,109,493	2,042	1,759,393	17,080	15,410,174	1,408	1,196,607	21,362	19,699,319	634	562,786	1,256	1,422,341	1,999	1,211,151
沖縄県	37,260	34,189,953	1,634	1,416,212	17,146	15,639,563	1,065	913,088	20,114	18,550,390	569	503,124	1,358	1,533,599	2,143	1,270,560
その他	413	388,7														



第12表 国民年金 都道府県別一時金状況  
(月分)

都道府県別	死亡一時金		特別一時金	
	件数	金額	件数	金額
		千円		千円
令和7年9月	1,280	183,276	-	-
10月	1,495	217,374	2	*
11月	1,204	174,935	2	*
12月	1,204	175,092	2	*
令和8年1月	1,403	204,261	-	-
2月	1,285	184,985	3	465
北海道	55	7,568	-	-
青森	22	3,332	-	-
岩手	20	2,759	-	-
宮城	27	3,924	-	-
秋田	13	1,677	-	-
山形	14	1,930	-	-
福島	27	3,774	-	-
茨城	35	5,217	-	-
栃木	21	3,245	-	-
群馬	15	2,584	-	-
埼玉県	76	10,916	-	-
千葉県	54	7,623	1	*
東京都	135	20,078	-	-
神奈川県	96	13,913	-	-
	16	1,979	-	-
富山県	19	2,547	-	-
石川県	17	2,465	-	-
福井県	4	580	-	-
山梨県	7	1,049	-	-
長野県	22	3,107	-	-
岐阜県	23	3,427	-	-
静岡県	48	6,452	-	-
愛知県	85	12,468	-	-
三重県	20	3,359	-	-
滋賀県	8	1,219	-	-
京都府	21	3,054	-	-
大阪府	76	10,621	-	-
兵庫県	40	5,959	2	*
奈良県	10	1,234	-	-
和歌山県	15	2,109	-	-
鳥取県	4	480	-	-
島根県	11	1,420	-	-
岡山県	11	1,654	-	-
広島県	29	3,747	-	-
	24	3,581	-	-
徳島県	8	1,544	-	-
香川県	10	1,425	-	-
愛媛県	7	1,040	-	-
高知県	6	720	-	-
福岡県	41	5,804	-	-
佐賀県	13	1,569	-	-
長崎県	19	2,914	-	-
熊本県	20	3,276	-	-
大宮	9	1,405	-	-
	6	870	-	-
鹿嶋	16	2,004	-	-
沖繩	10	1,375	-	-
その他	-	-	-	-

注. 脱退一時金の件数は 263 件、金額は 39,215 千円である。

(参考) 年金生活者支援給付金の状況 (令和8年2月)

第1表 年金生活者支援給付金件数及び給付金総額

	件数	給付金総額 (月額)
総数	7,729,120	34,418
老齢年金生活者支援給付金	4,394,002	18,662
補足的老齢年金生活者支援給付金	1,037,419	2,316
障害年金生活者支援給付金	2,221,714	13,032
遺族年金生活者支援給付金	75,985	408

注. 当該月において認定されている件数及び給付金総額 (月額) である。

第2表 年金生活者支援給付金平均給付金額 (月額)

	平均給付金額 (月額)
老齢年金生活者支援給付金	4,247
補足的老齢年金生活者支援給付金	2,232
障害年金生活者支援給付金	5,866
遺族年金生活者支援給付金	5,371

注. 当該月において認定されている支給分に係る平均給付金額 (月額) である。