

港湾統計（月報）

令和7年（2025年）

4月分

国土交通省

目

次

港湾統計月報（令和7年（2025年）4月分）の概要	1
第1表 総括表	10
第2表 入港船舶表	13
第3表 海上出入貨物表	33
第4表 車種別自動車航送車両台数表	51
第5表 コンテナ個数表	57

港湾統計月報（令和7年（2025年）4月分）の概要

1. 調査概要

（1）調査目的

港湾の実態を明らかにし、港湾の開発、利用及び管理に資することを目的とする。

（2）調査事項

入港船舶及び海上出入貨物

（3）調査港湾

港湾調査規則（昭和26年運輸省令第13号）の別表（第3条関係）に掲げる甲種港湾（163港）を対象

（4）調査期間

令和7年（2025年）4月1日から同年4月30日までの1箇月間

2. 集計表利用上の留意点

（1）入港船舶

調査船舶は、積載貨物、乗客の有無にかかわらず総トン数5トン以上の入港船舶（調査水域に入った船舶）とし、端船その他ろかいのみをもって運転し、又は主としてろかいをもって運転する船舶については、調査対象外とした。また、調査時点は、調査船舶が、調査港湾の調査水域に入り最初の港湾施設（港湾法第2条第6項の認定を受けた港湾施設を含む。以下同じ。）に到着したときとした。

（注）1. 廃船の目的であっても自力で入港したものは、入港船舶とした（用途はその他とした。）。

また、他力で曳航又は上積みされて入港した廃船は、入港船舶としない（ただし、（2）海上出入貨物の貨物の調査対象とした。）。

2. 廃船を曳航してきた船舶は、総トン数が5トン以上であれば調査対象とした。

3. プッシャーバージが入港した場合の隻数は、「一体型プッシャーバージ」でも「一体型以外のプッシャーバージ」であっても、プッシャー（押船）とバージ（台船）を併せて1隻とした。総トン数は、「一体型プッシャーバージ」については、プッシャーとバージの総トン数を併せた総トン数とし、「一体型以外のプッシャーバージ」については、プッシャーのみの総トン数とした。

4. 港湾法第2条第6項……前項第1号から第11号までに掲げる施設（水域施設、外かく施設等）で、港湾区域及び臨港地区内にないものについても、国土交通大臣が港湾管理者の申請によって認定したものは、港湾施設とみなす。

(2) 海上出入貨物

(ア) 調査貨物

調査貨物は、船舶及びはしけ等によって調査港湾貨物の港湾区域に出入した貨物とし、次に掲げる貨物については、調査対象外とした。また、調査時点は、出入貨物が港湾施設（水面貯木場を含む。）において荷役されたときとした。

- ① 郵便物、旅客携帯品（手荷物）、船舶から排出されるごみ等
 - ② 調査港湾内において浚渫された土砂
 - ③ 工事用資材（他の港湾又は調査水域の外（海上）から運搬され、調査水域内の建設現場に投棄されるもの）
 - ④ 自動車航送船に積載された自動車の積載貨物
- (注) 1. 調査貨物には、他力で曳航又は上積みされて入港した廃船、調査港湾において建造されて他力で出港した新造船を含む。
2. 調査貨物には、自動車航送船によって輸送する一般の貨物及び商品としての車両（自動車及び自転車、以下同じ。）を含む。
3. 船舶自身が運航上必要とする船舶用品は、燃料、食糧、その他消耗品等であり、調査貨物の各品種に組入れた。

(イ) 貨物の数量

- ① 貨物の数量は、原則として「フレート・トン」によるが、容積は1. 133立方メートル（40立方フィート）、重量は1, 000キログラムを1トンとし、容積と重量のうちいずれか大きい数値とした（小数点以下第1位を四捨五入。）。ただし、商慣習に従っている貨物は、その慣習に従った。
 - ② 貨物の数量のうち自動車航送船で運送するバス、トラック、乗用車等（二輪自動車及び自転車を除く。）は、車種別にフレート・トンに換算した（例えば、バス(特大)は75フレート・トン/台、乗用車(普通/小型)は10フレート・トン/台）。
 - ③ 商品として運送する車両は、車種別にフレート・トンに換算した。
 - ④ コンテナの数量は、「中分類（82品種）」で分類し、その品種ごとにフレート・トンに換算した。ただし、コンテナ自体の質量は含めない。
- (注) 1. 空コンテナを回送した場合は、数量には計上しない。
2. 商品として輸送された空コンテナは、「輸送用容器」とし、フレート・トンによる。
3. 自立可能な「スワップボディコンテナ」は、シャーシではなく「コンテナ」に計上した。ただし、シャーシ自体の質量は含めない。
- (注) 1. 空シャーシの回送は、空シャーシ自体を貨物とみなし、トラクター付きの場合は「完成自動車」、それ以外は「その他輸送機械」とした。
2. 商品として輸送したシャーシ又は空シャーシ(トラクター付き)のトンは、「トラック等」又は「その他」の車種区分の中から最も近い形態によりフレート・トンに換算した。

(ウ) コンテナの個数

貨物を輸送するために用いられたコンテナ及び回送中の空コンテナの個数とし、TEUに換算した。ただし、商品としてのコンテナは含めない。なお、数値は単位未満で四捨五入してあるので、計と内数の足し上げは必ずしも一致していない。

コンテナ個数のTEU換算率については以下のとおり。

コンテナの長さ	区分	TEU
9フィート未満	8フィート	0.4
9フィート以上11フィート未満	10フィート	0.5
11フィート以上20フィート未満	12フィート	0.6
20フィート以上24フィート未満	20フィート	1.0
24フィート以上35フィート未満	24フィート	1.2
35フィート以上40フィート未満	35フィート	1.75
40フィート以上45フィート未満	40フィート	2.0
45フィート以上	45フィート	2.25

3. 用語

(1) 「商船」とは、客船、貨客船、貨物船（各種専用船及びコンテナ船、RORO船を含む。）及び油送船（タンカー）をいう。

(2) 「自動車航送船（フェリー）」とは、一般旅客定期航路事業として、自動車航送を行う船舶をいう。なお、旧海上運送法において自動車航送貨物定期航路事業として運航され、現行海上運送法において、人の運送をする貨物定期航路事業として運航されている自動車航送船を含む。

(3) 「漁船」とは、次のそれぞれに該当する船舶をいう。

- ① もっぱら漁業に従事する船舶
- ② 漁業に従事する船舶で漁獲物の保蔵又は製造の設備を有するもの
- ③ もっぱら漁場から漁獲物又はその製品を運搬する船舶
- ④ もっぱら漁場に関する試験、調査、指導若しくは練習に従事する船舶又は漁業の取締に従事する船舶であって漁ろう設備を有するもの

(4) 「避難船」とは、船種及び国籍を問わず次の理由によって避難した船舶をいう。

- ① 荒天のため出戻った場合
- ② 荒天を避けるため、予定を変更して寄港した場合
- ③ 海難事故のため、自力又は他力によって入港した場合
- ④ 荒天のため、炭水を消費してその補給のため入港した場合

(5) 「その他」とは、上記以外の船舶をいう（曳船・押船、官庁船、軍用船、修理船、工事用船舶等）。

(注) 1. 漁船の登録を受けた船舶であっても、漁獲物以外の物品を運搬する場合又は漁場から市場までの運搬以外の漁獲物を運搬する場合は、その船舶は海上運送を行ったものとし、用途は商船とする。

また、外国漁船（日本船舶以外の船舶）が漁獲物等を貿易のため、調査港湾に運搬した場合も、商船とする。

(注) 2. 入港船舶については、「漁船」、「避難船」、「その他」を、便宜上内航として集計した。

(6) 「外国貿易貨物（外貨）」とは、調査港湾と外国の港湾との間で直接取引のあった出入貨物のことをいう。したがって、調査港湾で一旦陸揚げ（「外貨貨物」の輸入）されそれを内航船舶によって国内の他の港湾で船卸する場合は内貨貨物の移出、調査港湾の入港前に他の国内の港湾で内航船舶によって船積みされた貨物で、調査港湾において通関手続きを行う予定のものは、内国貿易貨物の移入とした（一般にいう二次輸送（外貨であったもの及び将来外貨となる予定の貨物）を指す。）。

(7) 「内国貿易貨物」とは、外国貿易貨物以外のものをいう。

(注) 内国貿易貨物には、①外航船舶に積込む船舶用品、②外航船舶として入港し、内航船舶に資格が変更された場合の積載貨物、③外航船舶によって輸送される内国貿易貨物を含む。

(8) 「コンテナ（コンテナ貨物）」とは、港湾において船卸し又は船積みされる時点の貨物がコンテナに収容されているものをいう。また、「空コンテナ」とは、貨物を収容していないコンテナをいう。

(9) 「シャーシ（シャーシ貨物）」とは、港湾において船卸し又は船積みされる時点の貨物がシャーシ（貨物を運ぶための台車）に積載されたものをいう。また、「オンシャーシ（オンシャーシ貨物）」とは、シャーシにコンテナを積載したものをいう。さらに、「空シャーシ」とは、貨物を積載していないシャーシをいう。

4. 港湾統計月報（令和7年（2025年）4月分）の概況

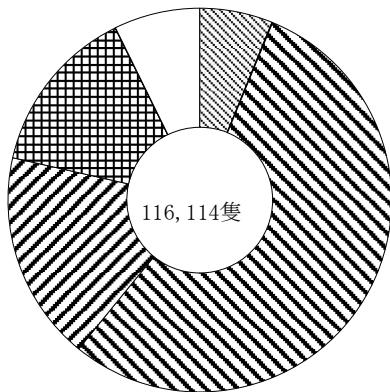
(1) 入港船舶

令和7年（2025年）4月の入港船舶の隻数及び総トン数の合計は、116,114隻（前年同月比 3.0%減）、281,374千総トン（0.9%増）であった。これを船舶区分別にみると、外航は、7,191隻（1.5%減）、169,306千総トン（2.8%増）、内航は、84,006隻（3.9%減）、108,010千総トン（1.5%減）であった。

（単位：隻・総トン・%）

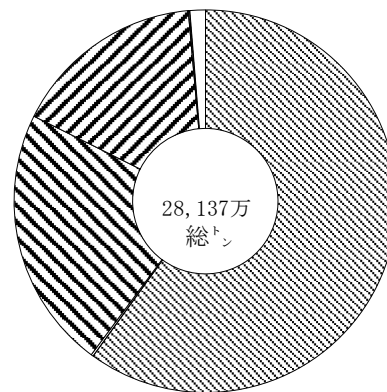
船舶区分		隻数	前年同月比	総トン数	前年同月比
外航	商船	7,148	98.5	168,785,364	102.8
	自動車航送船	43	100.0	520,411	100.7
	計	7,191	98.5	169,305,775	102.8
内航	商船	63,504	95.5	62,322,865	97.8
	自動車航送船	20,502	98.1	45,687,604	99.6
	計	84,006	96.1	108,010,469	98.5
漁船		16,477	98.8	385,059	91.2
避難船		42	175.0	45,823	170.5
その他		8,398	100.8	3,626,429	87.6
合計		116,114	97.0	281,373,555	100.9

入港船舶隻数構成比



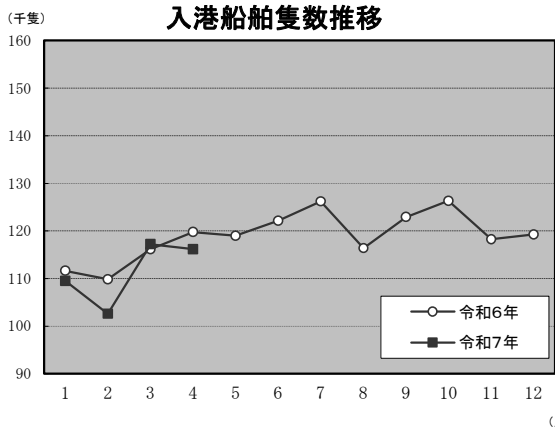
外航商船	6.2%
外航自航	0.0%
内航商船	54.7%
内航自航	17.7%
漁船	14.2%
避難船	0.0%
その他	7.2%

入港船舶総トン数構成比

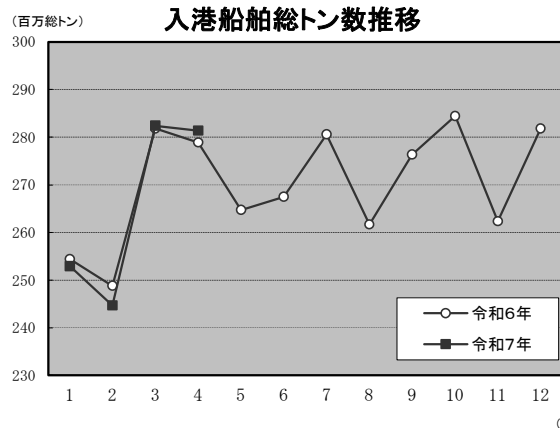


外航商船	60.0%
外航自航	0.2%
内航商船	22.1%
内航自航	16.2%
漁船	0.1%
避難船	0.0%
その他	1.3%

※構成比は小数点以下第2位を四捨五入しているため、合計しても必ずしも100とはならない。



(月)



(月)

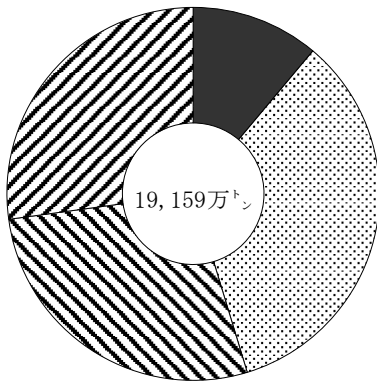
(2) 海上出入貨物

令和7年（2025年）4月の海上出入貨物の合計は、191,593千トン（1.2%減）であった。
 このうち、外国貿易貨物は、86,837千トン（輸出 21,260千トン、輸入 65,577千トン、1.0%減）、
 内国貿易貨物は、104,756千トン（移出 52,658千トン、移入 52,098千トン、1.4%減）であった。

(単位：千トン・%)

貿易状態	計		輸出又は移出		輸入又は移入	
		前年同月比		前年同月比		前年同月比
外国貿易貨物	86,837	99.0	21,260	102.6	65,577	97.8
(内 コンテナ)	(21,796)	(103.5)	(8,606)	(103.0)	(13,190)	(103.8)
(内 シャーシ)	(73)	(98.0)	(39)	(97.4)	(33)	(98.9)
(内 自動車航送船)	(34)	(97.5)	(14)	(94.4)	(20)	(99.9)
内国貿易貨物	104,756	98.6	52,658	99.1	52,098	98.1
(内 コンテナ)	(2,556)	(95.8)	(1,308)	(97.9)	(1,248)	(93.7)
(内 シャーシ)	(6,442)	(100.3)	(3,329)	(101.1)	(3,114)	(99.3)
(内 自動車航送船)	(33,722)	(101.4)	(16,731)	(100.7)	(16,991)	(102.0)
合計	191,593	98.8	73,918	100.1	117,675	98.0

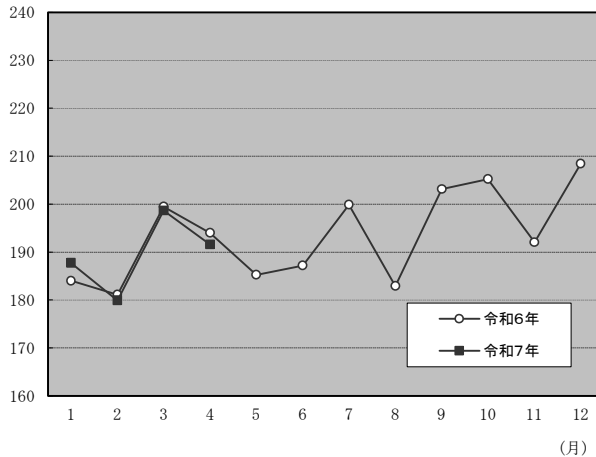
海上出入貨物構成比



- 外国貿易貨物（輸出） 11.1%
- ▣ 外国貿易貨物（輸入） 34.2%
- ▤ 内国貿易貨物（移出） 27.5%
- ▥ 内国貿易貨物（移入） 27.2%

※構成比は小数点以下第2位を四捨五入しているため、合計しても必ずしも100とはならない。

(百万トン) 海上出入貨物推移



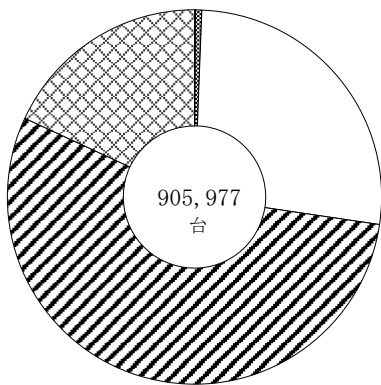
(3) 自動車航送台数

令和7年(2025年)4月の自動車航送台数の合計は、905,977台(0.3%増)であった。
 このうち、外国貿易貨物は、650台(輸出304台、輸入346台、5.5%減)、
 内国貿易貨物は、905,327台(移出450,770台、移入454,557台、0.3%増)であった。

(単位：台・%)

貿易状態	車種	計		輸出又は移出		輸入又は移入	
			前年同月比		前年同月比		前年同月比
外国貿易貨物	バス	0	-	0	-	0	-
	トラック	0	-	0	-	0	-
	乗用車	374	91.9	190	90.5	184	93.4
	その他	276	98.2	114	95.0	162	100.6
	計	650	94.5	304	92.1	346	96.6
内国貿易貨物	バス	5,100	105.1	2,527	106.7	2,573	103.5
	トラック	242,096	100.1	121,128	99.9	120,968	100.2
	乗用車	494,363	99.2	246,449	99.2	247,914	99.2
	その他	163,768	103.8	80,666	102.8	83,102	104.9
	計	905,327	100.3	450,770	100.0	454,557	100.5
合計		905,977	100.3	451,074	100.0	454,903	100.5

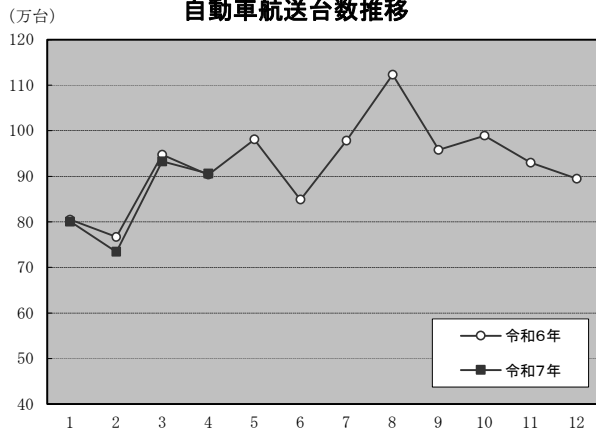
自動車航送台数構成比



外貿バス	-
外貿トラック等	-
外貿乗用車	0.0%
外貿その他	0.0%
内貿バス	0.6%
内貿トラック等	26.7%
内貿乗用車	54.6%
内貿その他	18.1%

※構成比は小数点以下第2位を四捨五入しているため、合計しても必ずしも100とはならない。

自動車航送台数推移



(月)

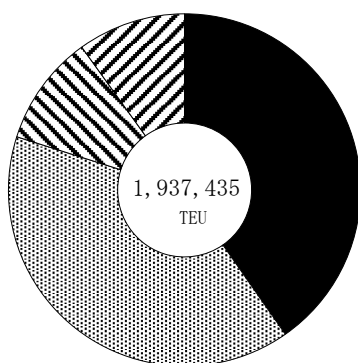
(4) コンテナ個数

令和7年(2025年)4月のコンテナ個数の合計は、1,937,435TEU(2.6%増)であった。
 このうち、外国貿易貨物は、1,547,645TEU(輸出780,829TEU、輸入766,816TEU、3.2%増)、
 内国貿易貨物は、389,790TEU(移出197,468TEU、移入192,322TEU、0.1%増)であった。

(単位:TEU・%)

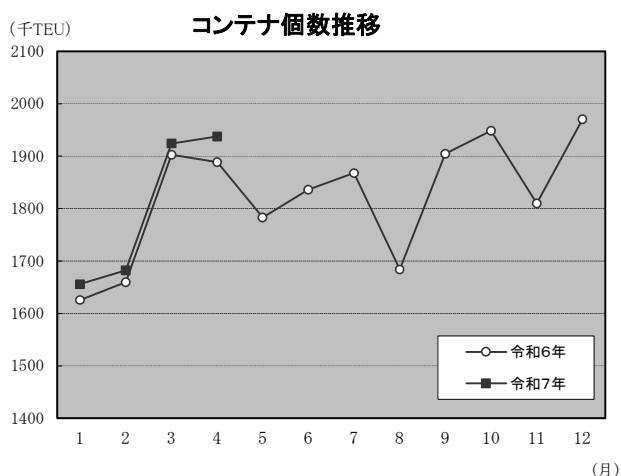
貿易状態	計		輸出又は移出		輸入又は移入	
		前年同月比		前年同月比		前年同月比
外国貿易貨物	1,547,645	103.2	780,829	103.3	766,816	103.2
内国貿易貨物	389,790	100.1	197,468	102.5	192,322	97.8
合計	1,937,435	102.6	978,297	103.1	959,138	102.1

コンテナ個数構成比



- 外国貿易貨物 (輸出) 40.3%
- ▨ 外国貿易貨物 (輸入) 39.6%
- ▩ 内国貿易貨物 (移出) 10.2%
- ▧ 内国貿易貨物 (移入) 9.9%

※構成比は小数点以下第2位を四捨五入しているため、合計しても必ずしも100とはならない。



(5) 港湾取扱貨物量 (上位20港)

(令和7年(2025年)4月分)

(単位:トン、%)

順位	港湾名	都道府県	貨物量	前月比	前年同月比
1	名古屋	愛知県	13,398,310	92.5	103.0
2	千葉	千葉県	10,696,560	99.7	95.2
3	横浜	神奈川県	9,041,190	100.3	112.2
4	苫小牧	北海道	8,839,783	103.0	101.4
5	北九州	福岡県	8,435,621	103.7	97.1
6	神戸	兵庫県	7,731,959	95.8	97.8
7	大阪	大阪府	7,420,426	97.2	101.3
8	東京	東京都	7,241,883	98.8	100.1
9	大分	大分県	5,863,622	111.5	114.1
10	水島	岡山県	5,703,557	97.6	84.8
11	木更津	千葉県	4,830,336	90.9	103.7
12	四日市	三重県	4,437,665	92.1	83.8
13	堺泉北	大阪府	4,383,972	97.5	106.0
14	川崎	神奈川県	4,302,227	86.3	100.0
15	鹿島	茨城県	4,273,380	103.6	85.2
16	仙台塩釜	宮城県	4,262,564	117.3	110.5
17	徳山下松	山口県	3,808,150	100.0	90.3
18	喜入	鹿児島県	3,750,463	94.5	116.6
19	茨城	茨城県	3,256,625	105.4	93.1
20	博多	福岡県	2,990,261	93.1	97.8

第1表

総括表

第1表

総

暦年	入港船舶											
	合計				外航				内航			
	隻数	指数	総トン数	指数	隻数	指数	総トン数	指数	隻数	指数	総トン数	指数
R2(2020)	1,532	100	3,137,263	100	89	100	1,778,668	100	1,443	100	1,358,595	100
(月平均)	(128)	(100)	(261,439)	(100)	(7)	(100)	(148,222)	(100)	(120)	(100)	(113,216)	(100)
R2(2020)	1,532	100	3,137,263	100	89	100	1,778,668	100	1,443	100	1,358,595	100
3(2021)	1,504	98	3,107,780	99	86	97	1,738,667	98	1,418	98	1,369,112	101
4(2022)	1,505	98	3,124,522	100	83	93	1,731,101	97	1,422	99	1,393,421	103
5(2023)	1,487	97	3,261,673	104	87	98	1,867,933	105	1,400	97	1,393,740	103
6(2024)	1,429	93	3,240,185	103	84	94	1,873,789	105	1,345	93	1,366,396	101
(前年比)	(96)		(99)		(97)		(100)		(96)		(98)	
R6(2024).4	120	94	278,909	107	7	99	164,692	111	112	94	114,217	101
5	119	93	264,726	101	7	94	152,248	103	112	93	112,477	99
6	122	96	267,468	102	7	95	152,100	103	115	96	115,368	102
7	126	99	280,575	107	7	97	159,091	107	119	99	121,484	107
8	116	91	261,659	100	7	89	150,088	101	110	91	111,570	99
9	123	96	276,356	106	7	96	161,635	109	116	96	114,721	101
10	126	99	284,436	109	7	97	162,670	110	119	99	121,766	108
11	118	93	262,335	100	7	91	147,983	100	111	93	114,352	101
12	119	93	281,858	108	7	98	163,888	111	112	93	117,970	104
R7(2025).1	109	86	252,944	97	7	89	144,754	98	103	86	108,190	96
2	103	80	244,679	94	6	86	141,870	96	96	80	102,809	91
3	117	92	282,387	108	7	98	165,315	112	110	91	117,072	103
4	116	91	281,374	108	7	97	169,306	114	109	91	112,068	99

括 表

指数：令和2年＝100
単位：千隻、千総トン、千トン

暦年	海 上 出 入 貨 物										調査 対象 港湾数
	合 計		外 国 貿 易 貨 物				内 国 貿 易 貨 物				
		指数	輸出	指数	輸入	指数	移出	指数	移入	指数	
R2(2020)	2,342,319	100	247,945	100	836,397	100	635,773	100	622,204	100	166
(月平均)	(195,193)	(100)	(20,662)	(100)	(69,700)	(100)	(52,981)	(100)	(51,850)	(100)	-
R2(2020)	2,342,319	100	247,945	100	836,397	100	635,773	100	622,204	100	166
3(2021)	2,445,998	104	265,302	107	877,819	105	658,617	104	644,261	104	166
4(2022)	2,437,478	104	259,428	105	877,363	105	655,487	103	645,199	104	166
5(2023)	2,363,077	101	253,408	102	823,156	98	647,752	102	638,761	103	166
6(2024)	2,326,846	99	247,005	100	810,579	97	638,676	100	630,586	101	166
(前年比)	(98)		(97)		(98)		(99)		(99)		
R6(2024).4	194,009	99	20,718	100	67,029	96	53,153	100	53,108	102	166
5	185,272	95	19,279	93	63,307	91	51,428	97	51,258	99	166
6	187,183	96	21,040	102	61,431	88	52,604	99	52,108	100	166
7	199,891	102	20,806	101	67,798	97	56,356	106	54,931	106	166
8	182,907	94	18,039	87	66,071	95	49,597	94	49,201	95	166
9	203,134	104	20,548	99	73,303	105	55,018	104	54,265	105	166
10	205,236	105	22,088	107	67,631	97	57,349	108	58,169	112	166
11	192,036	98	20,415	99	65,433	94	53,296	101	52,893	102	166
12	208,435	107	23,475	114	75,727	109	54,819	103	54,414	105	166
R7(2025).1	187,725	96	17,919	87	72,389	104	49,883	94	47,533	92	163
2	179,888	92	20,544	99	62,948	90	48,541	92	47,855	92	163
3	198,652	102	21,800	106	68,249	98	55,086	104	53,516	103	163
4	191,593	98	21,260	103	65,577	94	52,658	99	52,098	100	163

第2表

入港船舶表

[注] 港湾名の頭書は次のとおりである。

- ☆印 国際戦略港湾
- ◎印 国際拠点港湾
- 印 重要港湾
- 無印 地方港湾

(単位：隻・総トン)

都道府県	港湾	船舶区分	合計		外航		内航	
			隻数	総トン数	隻数	総トン数	隻数	総トン数
合計		商船	70,652	231,108,229	7,148	168,785,364	63,504	62,322,865
		自動車航送船	20,545	46,208,015	43	520,411	20,502	45,687,604
		漁船	16,477	385,059	—	—	16,477	385,059
		避難船	42	45,823	—	—	42	45,823
		その他	8,398	3,626,429	—	—	8,398	3,626,429
		計	116,114	281,373,555	7,191	169,305,775	108,923	112,067,780
北海道	○ 稚内	商船	19	19,305	6	1,180	13	18,125
		自動車航送船	114	444,760	0	0	114	444,760
		漁船	162	10,908	—	—	162	10,908
		避難船	0	0	—	—	0	0
		その他	13	8,906	—	—	13	8,906
		計	308	483,879	6	1,180	302	482,699
	○ 紋別	商船	3	1,105	1	224	2	881
		自動車航送船	0	0	0	0	0	0
		漁船	1,122	28,931	—	—	1,122	28,931
		避難船	0	0	—	—	0	0
		その他	5	5,695	—	—	5	5,695
		計	1,130	35,731	1	224	1,129	35,507
	○ 網走	商船	7	3,489	0	0	7	3,489
		自動車航送船	0	0	0	0	0	0
		漁船	1,450	33,230	—	—	1,450	33,230
		避難船	0	0	—	—	0	0
		その他	8	5,293	—	—	8	5,293
		計	1,465	42,012	0	0	1,465	42,012
	○ 根室	商船	46	6,352	46	6,352	0	0
		自動車航送船	0	0	0	0	0	0
		漁船	1,426	10,940	—	—	1,426	10,940
		避難船	0	0	—	—	0	0
		その他	64	45,492	—	—	64	45,492
		計	1,536	62,784	46	6,352	1,490	56,432
○ 釧路	商船	202	1,197,929	24	428,542	178	769,387	
	自動車航送船	0	0	0	0	0	0	
	漁船	139	10,735	—	—	139	10,735	
	避難船	0	0	—	—	0	0	
	その他	40	33,570	—	—	40	33,570	
	計	381	1,242,234	24	428,542	357	813,692	
○ 十勝	商船	53	85,255	4	54,590	49	30,665	
	自動車航送船	0	0	0	0	0	0	
	漁船	138	4,230	—	—	138	4,230	
	避難船	0	0	—	—	0	0	
	その他	7	3,362	—	—	7	3,362	
	計	198	92,847	4	54,590	194	38,257	
◎ 苫小牧	商船	592	4,340,870	66	1,507,637	526	2,833,233	
	自動車航送船	247	3,123,456	0	0	247	3,123,456	
	漁船	243	1,870	—	—	243	1,870	
	避難船	0	0	—	—	0	0	
	その他	0	0	—	—	0	0	
	計	1,082	7,466,196	66	1,507,637	1,016	5,958,559	
◎ 室蘭	商船	206	1,014,722	24	671,857	182	342,865	
	自動車航送船	30	264,760	0	0	30	264,760	
	漁船	42	294	—	—	42	294	
	避難船	14	24,579	—	—	14	24,579	
	その他	54	7,418	—	—	54	7,418	
	計	346	1,311,773	24	671,857	322	639,916	

(単位：隻・総トン)

都道府県	港 湾	船舶区分	合 計		外 航		内 航	
			隻 数	総トン数	隻 数	総トン数	隻 数	総トン数
北海道	○ 函館	商船	171	1,955,898	25	1,646,260	146	309,638
		自動車航送船	417	2,087,061	0	0	417	2,087,061
		漁船	9	108	—	—	9	108
		避難船	2	4,773	—	—	2	4,773
		その他	65	89,778	—	—	65	89,778
		計	664	4,137,618	25	1,646,260	639	2,491,358
	○ 小樽	商船	58	671,492	26	640,648	32	30,844
		自動車航送船	25	388,878	0	0	25	388,878
		漁船	53	8,305	—	—	53	8,305
		避難船	1	266	—	—	1	266
		その他	25	9,863	—	—	25	9,863
		計	162	1,078,804	26	640,648	136	438,156
	○ 石狩湾新	商船	69	216,908	13	127,529	56	89,379
		自動車航送船	0	0	0	0	0	0
		漁船	0	0	—	—	0	0
		避難船	4	3,458	—	—	4	3,458
		その他	11	1,771	—	—	11	1,771
		計	84	222,137	13	127,529	71	94,608
	○ 留萌	商船	18	73,237	2	35,902	16	37,335
		自動車航送船	0	0	0	0	0	0
漁船		122	1,830	—	—	122	1,830	
避難船		0	0	—	—	0	0	
その他		6	2,028	—	—	6	2,028	
計		146	77,095	2	35,902	144	41,193	
青森県	○ 青森	商船	85	1,041,846	13	895,537	72	146,309
		自動車航送船	415	2,304,074	0	0	415	2,304,074
		漁船	0	0	—	—	0	0
		避難船	0	0	—	—	0	0
		その他	8	1,515	—	—	8	1,515
		計	508	3,347,435	13	895,537	495	2,451,898
	尻屋岬	商船	44	113,136	0	0	44	113,136
		自動車航送船	0	0	0	0	0	0
		漁船	0	0	—	—	0	0
		避難船	0	0	—	—	0	0
		その他	4	7,436	—	—	4	7,436
		計	48	120,572	0	0	48	120,572
	○ むつ小川原	商船	37	35,991	2	10,497	35	25,494
		自動車航送船	0	0	0	0	0	0
		漁船	1	19	—	—	1	19
		避難船	0	0	—	—	0	0
		その他	0	0	—	—	0	0
		計	38	36,010	2	10,497	36	25,513
	○ 八戸	商船	319	1,272,186	21	335,917	298	936,269
		自動車航送船	117	1,095,567	0	0	117	1,095,567
漁船		138	10,626	—	—	138	10,626	
避難船		0	0	—	—	0	0	
その他		24	14,630	—	—	24	14,630	
計		598	2,393,009	21	335,917	577	2,057,092	
大湊	商船	6	6,174	1	2,695	5	3,479	
	自動車航送船	0	0	0	0	0	0	
	漁船	0	0	—	—	0	0	
	避難船	0	0	—	—	0	0	
	その他	2	900	—	—	2	900	
	計	8	7,074	1	2,695	7	4,379	

(単位：隻・総トン)

都道府県	港 湾	船舶区分	合 計		外 航		内 航	
			隻 数	総トン数	隻 数	総トン数	隻 数	総トン数
岩手県	○ 久慈	商船	22	13,609	1	2,991	21	10,618
		自動車航送船	0	0	0	0	0	0
		漁船	66	1,198	—	—	66	1,198
		避難船	0	0	—	—	0	0
		その他	0	0	—	—	0	0
	計	88	14,807	1	2,991	87	11,816	
	○ 宮古	商船	165	317,677	6	312,968	159	4,709
		自動車航送船	0	0	0	0	0	0
		漁船	155	11,177	—	—	155	11,177
		避難船	0	0	—	—	0	0
		その他	4	1,868	—	—	4	1,868
	計	324	330,722	6	312,968	318	17,754	
	○ 釜石	商船	42	75,320	4	34,670	38	40,650
		自動車航送船	0	0	0	0	0	0
		漁船	58	754	—	—	58	754
		避難船	0	0	—	—	0	0
		その他	2	1,300	—	—	2	1,300
	計	102	77,374	4	34,670	98	42,704	
	○ 大船渡	商船	55	161,085	3	20,374	52	140,711
		自動車航送船	0	0	0	0	0	0
漁船		298	3,388	—	—	298	3,388	
避難船		6	4,441	—	—	6	4,441	
その他		2	682	—	—	2	682	
計	361	169,596	3	20,374	358	149,222		
宮城県	◎ 仙台塩釜	商船	2,018	4,263,248	91	2,122,906	1,927	2,140,342
		自動車航送船	130	688,142	0	0	130	688,142
		漁船	2	1,502	—	—	2	1,502
		避難船	0	0	—	—	0	0
		その他	22	39,337	—	—	22	39,337
計	2,172	4,992,229	91	2,122,906	2,081	2,869,323		
秋田県	○ 能代	商船	39	193,252	6	162,582	33	30,670
		自動車航送船	0	0	0	0	0	0
		漁船	0	0	—	—	0	0
		避難船	1	2,136	—	—	1	2,136
		その他	1	1,289	—	—	1	1,289
	計	41	196,677	6	162,582	35	34,095	
	○ 船川	商船	18	25,701	0	0	18	25,701
		自動車航送船	0	0	0	0	0	0
		漁船	17	1,088	—	—	17	1,088
		避難船	0	0	—	—	0	0
		その他	0	0	—	—	0	0
	計	35	26,789	0	0	35	26,789	
	○ 秋田	商船	109	1,484,567	30	1,286,671	79	197,896
		自動車航送船	26	473,954	0	0	26	473,954
		漁船	0	0	—	—	0	0
避難船		0	0	—	—	0	0	
その他		24	3,100	—	—	24	3,100	
計	159	1,961,621	30	1,286,671	129	674,950		
山形県	○ 酒田	商船	41	344,143	13	293,572	28	50,571
		自動車航送船	0	0	0	0	0	0
		漁船	46	1,973	—	—	46	1,973
		避難船	0	0	—	—	0	0
		その他	24	8,273	—	—	24	8,273
計	111	354,389	13	293,572	98	60,817		

(単位：隻・総トン)

都道府県	港湾	船舶区分	合計		外航		内航	
			隻数	総トン数	隻数	総トン数	隻数	総トン数
福島県	○ 相馬	商船	70	281,522	3	226,527	67	54,995
		自動車航送船	0	0	0	0	0	0
		漁船	0	0	—	—	0	0
		避難船	1	19	—	—	1	19
		その他	20	3,223	—	—	20	3,223
	計	91	284,764	3	226,527	88	58,237	
	○ 小名浜	商船	188	1,131,733	30	746,601	158	385,132
		自動車航送船	0	0	0	0	0	0
		漁船	128	5,169	—	—	128	5,169
		避難船	0	0	—	—	0	0
その他		58	13,768	—	—	58	13,768	
計	374	1,150,670	30	746,601	344	404,069		
茨城県	○ 茨城	商船	242	3,316,683	71	2,390,402	171	926,281
		自動車航送船	47	639,136	0	0	47	639,136
		漁船	42	641	—	—	42	641
		避難船	0	0	—	—	0	0
		その他	23	4,758	—	—	23	4,758
	計	354	3,961,218	71	2,390,402	283	1,570,816	
	○ 鹿島	商船	714	4,895,496	139	4,129,198	575	766,298
		自動車航送船	0	0	0	0	0	0
		漁船	0	0	—	—	0	0
		避難船	0	0	—	—	0	0
その他		0	0	—	—	0	0	
計	714	4,895,496	139	4,129,198	575	766,298		
千葉県	○ 木更津	商船	861	4,574,911	86	3,940,086	775	634,825
		自動車航送船	0	0	0	0	0	0
		漁船	0	0	—	—	0	0
		避難船	0	0	—	—	0	0
		その他	235	37,603	—	—	235	37,603
	計	1,096	4,612,514	86	3,940,086	1,010	672,428	
	◎ 千葉	商船	3,342	11,651,166	308	7,673,718	3,034	3,977,448
		自動車航送船	0	0	0	0	0	0
		漁船	0	0	—	—	0	0
		避難船	0	0	—	—	0	0
その他		274	40,645	—	—	274	40,645	
計	3,616	11,691,811	308	7,673,718	3,308	4,018,093		
東京都	☆ 東京	商船	1,567	13,442,107	415	10,183,225	1,152	3,258,882
		自動車航送船	32	404,352	0	0	32	404,352
		漁船	5	7,218	—	—	5	7,218
		避難船	0	0	—	—	0	0
		その他	128	130,155	—	—	128	130,155
計	1,732	13,983,832	415	10,183,225	1,317	3,800,607		
神奈川県	☆ 川崎	商船	1,250	5,897,307	166	4,319,344	1,084	1,577,963
		自動車航送船	0	0	0	0	0	0
		漁船	0	0	—	—	0	0
		避難船	0	0	—	—	0	0
		その他	22	21,355	—	—	22	21,355
	計	1,272	5,918,662	166	4,319,344	1,106	1,599,318	
	☆ 横浜	商船	2,036	24,181,438	723	21,817,829	1,313	2,363,609
		自動車航送船	0	0	0	0	0	0
		漁船	0	0	—	—	0	0
		避難船	0	0	—	—	0	0
その他		214	557,038	—	—	214	557,038	
計	2,250	24,738,476	723	21,817,829	1,527	2,920,647		

(単位：隻・総トン)

都道府県	港湾	船舶区分	合計		外航		内航	
			隻数	総トン数	隻数	総トン数	隻数	総トン数
神奈川県	○ 横須賀	商船	214	696,717	4	87,489	210	609,228
		自動車航送船	362	1,564,389	0	0	362	1,564,389
		漁船	13	247	—	—	13	247
		避難船	0	0	—	—	0	0
		その他	556	245,531	—	—	556	245,531
		計	1,145	2,506,884	4	87,489	1,141	2,419,395
新潟県	◎ 新潟	商船	426	1,664,469	67	1,315,491	359	348,978
		自動車航送船	191	1,537,819	0	0	191	1,537,819
		漁船	121	2,139	—	—	121	2,139
		避難船	0	0	—	—	0	0
		その他	49	48,504	—	—	49	48,504
		計	787	3,252,931	67	1,315,491	720	1,937,440
	○ 直江津	商船	45	554,286	15	466,587	30	87,699
		自動車航送船	50	124,150	0	0	50	124,150
		漁船	0	0	—	—	0	0
		避難船	0	0	—	—	0	0
		その他	12	1,973	—	—	12	1,973
		計	107	680,409	15	466,587	92	213,822
	姫川	商船	60	144,310	4	35,778	56	108,532
		自動車航送船	0	0	0	0	0	0
		漁船	31	431	—	—	31	431
		避難船	0	0	—	—	0	0
		その他	5	812	—	—	5	812
		計	96	145,553	4	35,778	92	109,775
	○ 両津	商船	186	51,126	0	0	186	51,126
		自動車航送船	150	842,625	0	0	150	842,625
		漁船	0	0	—	—	0	0
		避難船	0	0	—	—	0	0
		その他	0	0	—	—	0	0
		計	336	893,751	0	0	336	893,751
○ 小木	商船	0	0	0	0	0	0	
	自動車航送船	50	124,150	0	0	50	124,150	
	漁船	0	0	—	—	0	0	
	避難船	0	0	—	—	0	0	
	その他	0	0	—	—	0	0	
	計	50	124,150	0	0	50	124,150	
富山県	◎ 伏木富山	商船	133	920,770	76	806,928	57	113,842
		自動車航送船	0	0	0	0	0	0
		漁船	184	1,785	—	—	184	1,785
		避難船	0	0	—	—	0	0
		その他	3	223	—	—	3	223
		計	320	922,778	76	806,928	244	115,850
石川県	○ 七尾	商船	52	261,821	7	198,311	45	63,510
		自動車航送船	0	0	0	0	0	0
		漁船	0	0	—	—	0	0
		避難船	2	1,247	—	—	2	1,247
		その他	34	9,404	—	—	34	9,404
		計	88	272,472	7	198,311	81	74,161
	○ 金沢	商船	107	1,429,566	43	1,270,644	64	158,922
		自動車航送船	0	0	0	0	0	0
		漁船	262	12,945	—	—	262	12,945
		避難船	0	0	—	—	0	0
		その他	10	631	—	—	10	631
		計	379	1,443,142	43	1,270,644	336	172,498

(単位：隻・総トン)

都道府県	港湾	船舶区分	合計		外航		内航	
			隻数	総トン数	隻数	総トン数	隻数	総トン数
福井県	福井	商船	104	145,814	7	41,634	97	104,180
		自動車航送船	0	0	0	0	0	0
		漁船	88	3,432	—	—	88	3,432
		避難船	0	0	—	—	0	0
		その他	7	735	—	—	7	735
		計	199	149,981	7	41,634	192	108,347
	○ 敦賀	商船	86	853,938	19	395,422	67	458,516
		自動車航送船	36	620,839	0	0	36	620,839
		漁船	4	660	—	—	4	660
		避難船	0	0	—	—	0	0
		その他	32	16,334	—	—	32	16,334
		計	158	1,491,771	19	395,422	139	1,096,349
	内浦	商船	6	5,650	4	4,402	2	1,248
		自動車航送船	0	0	0	0	0	0
		漁船	0	0	—	—	0	0
避難船		0	0	—	—	0	0	
その他		0	0	—	—	0	0	
計		6	5,650	4	4,402	2	1,248	
静岡県	沼津	商船	59	11,517	1	1,467	58	10,050
		自動車航送船	0	0	0	0	0	0
		漁船	62	3,954	—	—	62	3,954
		避難船	0	0	—	—	0	0
		その他	0	0	—	—	0	0
		計	121	15,471	1	1,467	120	14,004
	○ 田子の浦	商船	123	184,828	5	41,936	118	142,892
		自動車航送船	0	0	0	0	0	0
		漁船	0	0	—	—	0	0
		避難船	0	0	—	—	0	0
		その他	0	0	—	—	0	0
		計	123	184,828	5	41,936	118	142,892
	◎ 清水	商船	480	4,045,078	132	3,482,839	348	562,239
		自動車航送船	35	54,390	0	0	35	54,390
		漁船	11	5,019	—	—	11	5,019
		避難船	0	0	—	—	0	0
		その他	47	36,679	—	—	47	36,679
		計	573	4,141,166	132	3,482,839	441	658,327
	大井川	商船	90	114,481	1	2,691	89	111,790
		自動車航送船	0	0	0	0	0	0
		漁船	144	864	—	—	144	864
		避難船	0	0	—	—	0	0
		その他	0	0	—	—	0	0
		計	234	115,345	1	2,691	233	112,654
○ 御前崎	商船	58	765,510	19	742,131	39	23,379	
	自動車航送船	0	0	0	0	0	0	
	漁船	150	4,566	—	—	150	4,566	
	避難船	2	329	—	—	2	329	
	その他	43	9,471	—	—	43	9,471	
	計	253	779,876	19	742,131	234	37,745	
愛知県	○ 三河	商船	486	4,057,818	93	2,916,994	393	1,140,824
		自動車航送船	0	0	0	0	0	0
		漁船	34	748	—	—	34	748
		避難船	0	0	—	—	0	0
		その他	68	11,905	—	—	68	11,905
		計	588	4,070,471	93	2,916,994	495	1,153,477

(単位：隻・総トン)

都道府県	港 湾	船舶区分	合 計		外 航		内 航	
			隻 数	総トン数	隻 数	総トン数	隻 数	総トン数
愛知県	○ 衣浦	商船	264	1,121,328	38	812,397	226	308,931
		自動車航送船	0	0	0	0	0	0
		漁船	156	1,608	—	—	156	1,608
		避難船	0	0	—	—	0	0
		その他	66	3,200	—	—	66	3,200
	計	486	1,126,136	38	812,397	448	313,739	
	常滑	商船	297	70,058	0	0	297	70,058
		自動車航送船	0	0	0	0	0	0
		漁船	34	416	—	—	34	416
		避難船	0	0	—	—	0	0
		その他	67	1,619	—	—	67	1,619
	計	398	72,093	0	0	398	72,093	
	◎ 名古屋	商船	2,259	18,061,842	621	15,112,686	1,638	2,949,156
		自動車航送船	15	236,661	0	0	15	236,661
		漁船	0	0	—	—	0	0
避難船		0	0	—	—	0	0	
その他		73	26,283	—	—	73	26,283	
計	2,347	18,324,786	621	15,112,686	1,726	3,212,100		
三重県	◎ 四日市	商船	1,211	5,736,313	130	4,380,512	1,081	1,355,801
		自動車航送船	0	0	0	0	0	0
		漁船	0	0	—	—	0	0
		避難船	0	0	—	—	0	0
		その他	81	11,029	—	—	81	11,029
	計	1,292	5,747,342	130	4,380,512	1,162	1,366,830	
	○ 津松阪	商船	672	176,583	5	33,353	667	143,230
		自動車航送船	0	0	0	0	0	0
		漁船	112	560	—	—	112	560
		避難船	0	0	—	—	0	0
		その他	16	3,097	—	—	16	3,097
	計	800	180,240	5	33,353	795	146,887	
	吉津	商船	37	35,310	0	0	37	35,310
		自動車航送船	0	0	0	0	0	0
		漁船	147	2,312	—	—	147	2,312
		避難船	0	0	—	—	0	0
		その他	3	1,497	—	—	3	1,497
	計	187	39,119	0	0	187	39,119	
○ 尾鷲	商船	5	2,765	0	0	5	2,765	
	自動車航送船	0	0	0	0	0	0	
	漁船	391	2,280	—	—	391	2,280	
	避難船	0	0	—	—	0	0	
	その他	46	8,852	—	—	46	8,852	
計	442	13,897	0	0	442	13,897		
京都府	○ 舞鶴	商船	53	344,194	21	295,399	32	48,795
		自動車航送船	12	202,764	0	0	12	202,764
		漁船	162	7,620	—	—	162	7,620
		避難船	3	1,123	—	—	3	1,123
		その他	88	92,334	—	—	88	92,334
	計	318	648,035	21	295,399	297	352,636	
	宮津	商船	2	37,182	1	36,684	1	498
		自動車航送船	0	0	0	0	0	0
		漁船	0	0	—	—	0	0
		避難船	0	0	—	—	0	0
		その他	16	416	—	—	16	416
		計	18	37,598	1	36,684	17	914

(単位：隻・総トン)

都道府県	港湾	船舶区分	合計		外航		内航	
			隻数	総トン数	隻数	総トン数	隻数	総トン数
大阪府	泉州	商船	501	143,873	0	0	501	143,873
		自動車航送船	0	0	0	0	0	0
		漁船	0	0	—	—	0	0
		避難船	0	0	—	—	0	0
		その他	0	0	—	—	0	0
	計	501	143,873	0	0	501	143,873	
	○ 阪南	商船	83	72,883	5	23,777	78	49,106
		自動車航送船	0	0	0	0	0	0
		漁船	190	1,520	—	—	190	1,520
		避難船	0	0	—	—	0	0
		その他	37	7,592	—	—	37	7,592
	計	310	81,995	5	23,777	305	58,218	
	◎ 堺泉北	商船	1,869	5,045,176	171	2,913,098	1,698	2,132,078
		自動車航送船	57	914,280	0	0	57	914,280
		漁船	0	0	—	—	0	0
避難船		0	0	—	—	0	0	
その他		78	11,244	—	—	78	11,244	
計	2,004	5,970,700	171	2,913,098	1,833	3,057,602		
☆ 大阪	商船	1,572	6,871,932	377	5,395,619	1,195	1,476,313	
	自動車航送船	163	2,549,341	13	285,031	150	2,264,310	
	漁船	0	0	—	—	0	0	
	避難船	0	0	—	—	0	0	
	その他	45	80,498	—	—	45	80,498	
計	1,780	9,501,771	390	5,680,650	1,390	3,821,121		
兵庫県	○ 尼崎西宮芦屋	商船	272	295,652	4	7,563	268	288,089
		自動車航送船	0	0	0	0	0	0
		漁船	0	0	—	—	0	0
		避難船	0	0	—	—	0	0
		その他	85	5,046	—	—	85	5,046
	計	357	300,698	4	7,563	353	293,135	
	☆ 神戸	商船	2,004	11,875,321	516	10,395,561	1,488	1,479,760
		自動車航送船	230	2,086,425	0	0	230	2,086,425
		漁船	0	0	—	—	0	0
		避難船	0	0	—	—	0	0
		その他	257	92,153	—	—	257	92,153
	計	2,491	14,053,899	516	10,395,561	1,975	3,658,338	
	○ 東播磨	商船	901	2,096,792	61	1,423,392	840	673,400
		自動車航送船	0	0	0	0	0	0
		漁船	0	0	—	—	0	0
避難船		0	0	—	—	0	0	
その他		82	1,553	—	—	82	1,553	
計	983	2,098,345	61	1,423,392	922	674,953		
◎ 姫路	商船	1,837	1,508,029	47	1,029,916	1,790	478,113	
	自動車航送船	210	273,105	0	0	210	273,105	
	漁船	0	0	—	—	0	0	
	避難船	0	0	—	—	0	0	
	その他	78	12,026	—	—	78	12,026	
計	2,125	1,793,160	47	1,029,916	2,078	763,244		
相生	商船	96	46,980	0	0	96	46,980	
	自動車航送船	0	0	0	0	0	0	
	漁船	0	0	—	—	0	0	
	避難船	0	0	—	—	0	0	
	その他	13	32,346	—	—	13	32,346	
計	109	79,326	0	0	109	79,326		

(単位：隻・総トン)

都道府県	港湾	船舶区分	合計		外航		内航	
			隻数	総トン数	隻数	総トン数	隻数	総トン数
兵庫県	赤穂	商船	193	430,527	8	44,443	185	386,084
		自動車航送船	0	0	0	0	0	0
		漁船	0	0	—	—	0	0
		避難船	0	0	—	—	0	0
		その他	1	19	—	—	1	19
		計	194	430,546	8	44,443	186	386,103
和歌山県	新宮	商船	51	120,798	2	98,813	49	21,985
		自動車航送船	0	0	0	0	0	0
		漁船	0	0	—	—	0	0
		避難船	0	0	—	—	0	0
		その他	0	0	—	—	0	0
		計	51	120,798	2	98,813	49	21,985
	○ 日高	商船	18	27,978	2	19,932	16	8,046
		自動車航送船	0	0	0	0	0	0
		漁船	0	0	—	—	0	0
		避難船	0	0	—	—	0	0
		その他	1	292	—	—	1	292
		計	19	28,270	2	19,932	17	8,338
	◎ 和歌山下津	商船	401	897,511	25	561,085	376	336,426
		自動車航送船	240	653,400	0	0	240	653,400
		漁船	0	0	—	—	0	0
避難船		0	0	—	—	0	0	
その他		25	17,774	—	—	25	17,774	
計		666	1,568,685	25	561,085	641	1,007,600	
鳥取県	○ 鳥取	商船	15	23,488	0	0	15	23,488
		自動車航送船	0	0	0	0	0	0
		漁船	28	2,975	—	—	28	2,975
		避難船	0	0	—	—	0	0
		その他	7	182	—	—	7	182
		計	50	26,645	0	0	50	26,645
	○ 境	商船	112	760,306	32	667,632	80	92,674
		自動車航送船	30	70,290	0	0	30	70,290
		漁船	455	40,813	—	—	455	40,813
		避難船	0	0	—	—	0	0
		その他	177	30,317	—	—	177	30,317
		計	774	901,726	32	667,632	742	234,094
島根県	○ 浜田	商船	17	54,696	7	45,509	10	9,187
		自動車航送船	0	0	0	0	0	0
		漁船	0	0	—	—	0	0
		避難船	0	0	—	—	0	0
		その他	30	9,105	—	—	30	9,105
		計	47	63,801	7	45,509	40	18,292
	○ 三隅	商船	33	347,508	5	331,338	28	16,170
		自動車航送船	0	0	0	0	0	0
		漁船	0	0	—	—	0	0
		避難船	0	0	—	—	0	0
		その他	14	2,710	—	—	14	2,710
		計	47	350,218	5	331,338	42	18,880
	○ 西郷	商船	93	19,280	0	0	93	19,280
		自動車航送船	90	212,520	0	0	90	212,520
		漁船	0	0	—	—	0	0
避難船		2	1,496	—	—	2	1,496	
その他		14	4,171	—	—	14	4,171	
計		199	237,467	0	0	199	237,467	

(単位：隻・総トン)

都道府県	港湾	船舶区分	合計		外航		内航	
			隻数	総トン数	隻数	総トン数	隻数	総トン数
岡山県	東備	商船	231	27,565	13	21,235	218	6,330
		自動車航送船	40	760	0	0	40	760
		漁船	234	1,885	—	—	234	1,885
		避難船	0	0	—	—	0	0
		その他	0	0	—	—	0	0
		計	505	30,210	13	21,235	492	8,975
	○岡山	商船	179	56,617	0	0	179	56,617
		自動車航送船	236	228,247	0	0	236	228,247
		漁船	0	0	—	—	0	0
		避難船	0	0	—	—	0	0
		その他	2	379	—	—	2	379
		計	417	285,243	0	0	417	285,243
	○宇野	商船	798	731,585	11	209,490	787	522,095
		自動車航送船	712	625,610	0	0	712	625,610
		漁船	0	0	—	—	0	0
		避難船	0	0	—	—	0	0
		その他	8	768	—	—	8	768
		計	1,518	1,357,963	11	209,490	1,507	1,148,473
	◎水島	商船	1,960	5,884,100	217	3,935,350	1,743	1,948,750
		自動車航送船	0	0	0	0	0	0
漁船		0	0	—	—	0	0	
避難船		0	0	—	—	0	0	
その他		88	122,462	—	—	88	122,462	
計		2,048	6,006,562	217	3,935,350	1,831	2,071,212	
笠岡	商船	444	57,804	1	1,599	443	56,205	
	自動車航送船	120	23,520	0	0	120	23,520	
	漁船	0	0	—	—	0	0	
	避難船	0	0	—	—	0	0	
	その他	87	2,566	—	—	87	2,566	
	計	651	83,890	1	1,599	650	82,291	
広島県	○福山	商船	617	2,620,675	126	2,147,980	491	472,695
		自動車航送船	147	14,553	0	0	147	14,553
		漁船	100	1,000	—	—	100	1,000
		避難船	0	0	—	—	0	0
		その他	12	228	—	—	12	228
		計	876	2,636,456	126	2,147,980	750	488,476
	○尾道糸崎	商船	2,204	219,814	14	56,596	2,190	163,218
		自動車航送船	480	83,520	0	0	480	83,520
		漁船	215	1,075	—	—	215	1,075
		避難船	0	0	—	—	0	0
		その他	406	12,717	—	—	406	12,717
		計	3,305	317,126	14	56,596	3,291	260,530
	竹原	商船	443	84,363	1	50,626	442	33,737
		自動車航送船	1,114	377,267	0	0	1,114	377,267
		漁船	0	0	—	—	0	0
		避難船	0	0	—	—	0	0
		その他	4	1,449	—	—	4	1,449
		計	1,561	463,079	1	50,626	1,560	412,453
	○呉	商船	1,081	458,176	18	286,324	1,063	171,852
		自動車航送船	810	507,810	0	0	810	507,810
漁船		0	0	—	—	0	0	
避難船		0	0	—	—	0	0	
その他		47	6,501	—	—	47	6,501	
計		1,938	972,487	18	286,324	1,920	686,163	

(単位：隻・総トン)

都道府県	港湾	船舶区分	合計		外航		内航	
			隻数	総トン数	隻数	総トン数	隻数	総トン数
広島県	◎ 広島	商船	2,041	3,451,809	118	2,747,169	1,923	704,640
		自動車航送船	1,296	585,555	0	0	1,296	585,555
		漁船	0	0	—	—	0	0
		避難船	0	0	—	—	0	0
		その他	20	2,624	—	—	20	2,624
		計	3,357	4,039,988	118	2,747,169	3,239	1,292,819
	大竹	商船	92	97,495	5	52,809	87	44,686
		自動車航送船	150	14,850	0	0	150	14,850
		漁船	0	0	—	—	0	0
		避難船	0	0	—	—	0	0
		その他	0	0	—	—	0	0
		計	242	112,345	5	52,809	237	59,536
	鹿川	商船	11	94,341	2	85,526	9	8,815
		自動車航送船	0	0	0	0	0	0
		漁船	0	0	—	—	0	0
避難船		0	0	—	—	0	0	
その他		0	0	—	—	0	0	
計		11	94,341	2	85,526	9	8,815	
山口県	◎ 下関	商船	1,759	607,761	51	431,830	1,708	175,931
		自動車航送船	30	235,380	30	235,380	0	0
		漁船	259	28,165	—	—	259	28,165
		避難船	0	0	—	—	0	0
		その他	39	15,963	—	—	39	15,963
		計	2,087	887,269	81	667,210	2,006	220,059
	○ 小野田	商船	138	47,870	0	0	138	47,870
		自動車航送船	0	0	0	0	0	0
		漁船	0	0	—	—	0	0
		避難船	0	0	—	—	0	0
		その他	9	171	—	—	9	171
		計	147	48,041	0	0	147	48,041
	○ 宇部	商船	742	924,299	15	204,391	727	719,908
		自動車航送船	0	0	0	0	0	0
		漁船	1	439	—	—	1	439
		避難船	0	0	—	—	0	0
		その他	5	916	—	—	5	916
		計	748	925,654	15	204,391	733	721,263
	○ 三田尻中関	商船	295	940,502	30	746,202	265	194,300
		自動車航送船	0	0	0	0	0	0
		漁船	0	0	—	—	0	0
		避難船	0	0	—	—	0	0
		その他	43	9,841	—	—	43	9,841
		計	338	950,343	30	746,202	308	204,141
◎ 徳山下松	商船	1,508	2,871,371	122	1,859,780	1,386	1,011,591	
	自動車航送船	150	108,750	0	0	150	108,750	
	漁船	0	0	—	—	0	0	
	避難船	0	0	—	—	0	0	
	その他	7	12,530	—	—	7	12,530	
	計	1,665	2,992,651	122	1,859,780	1,543	1,132,871	
柳井	商船	61	119,069	1	114,166	60	4,903	
	自動車航送船	366	196,167	0	0	366	196,167	
	漁船	0	0	—	—	0	0	
	避難船	0	0	—	—	0	0	
	その他	11	2,297	—	—	11	2,297	
	計	438	317,533	1	114,166	437	203,367	

(単位：隻・総トン)

都道府県	港湾	船舶区分	合計		外航		内航		
			隻数	総トン数	隻数	総トン数	隻数	総トン数	
山口県	○岩国	商船	526	1,381,905	38	557,735	488	824,170	
		自動車航送船	0	0	0	0	0	0	
		漁船	2	52	—	—	2	52	
		避難船	0	0	—	—	0	0	
		その他	9	2,024	—	—	9	2,024	
		計	537	1,383,981	38	557,735	499	826,246	
徳島県	○徳島小松島	商船	116	500,901	19	445,147	97	55,754	
		自動車航送船	291	1,297,836	0	0	291	1,297,836	
		漁船	0	0	—	—	0	0	
		避難船	0	0	—	—	0	0	
		その他	2	38	—	—	2	38	
		計	409	1,798,775	19	445,147	390	1,353,628	
	○橘	商船	134	272,939	5	216,363	129	56,576	
		自動車航送船	0	0	0	0	0	0	
		漁船	0	0	—	—	0	0	
		避難船	0	0	—	—	0	0	
		その他	1	414	—	—	1	414	
		計	135	273,353	5	216,363	130	56,990	
	香川県	詫間	商船	207	72,276	9	35,662	198	36,614
			自動車航送船	238	4,522	0	0	238	4,522
漁船			0	0	—	—	0	0	
避難船			0	0	—	—	0	0	
その他			22	6,975	—	—	22	6,975	
計			467	83,773	9	35,662	458	48,111	
多度津		商船	115	15,807	6	2,783	109	13,024	
		自動車航送船	116	10,208	0	0	116	10,208	
		漁船	0	0	—	—	0	0	
		避難船	0	0	—	—	0	0	
		その他	15	1,382	—	—	15	1,382	
		計	246	27,397	6	2,783	240	24,614	
丸亀		商船	599	137,754	2	991	597	136,763	
		自動車航送船	210	69,785	0	0	210	69,785	
		漁船	0	0	—	—	0	0	
		避難船	0	0	—	—	0	0	
		その他	95	5,962	—	—	95	5,962	
		計	904	213,501	2	991	902	212,510	
○坂出		商船	472	918,907	20	445,442	452	473,465	
		自動車航送船	0	0	0	0	0	0	
		漁船	0	0	—	—	0	0	
		避難船	0	0	—	—	0	0	
		その他	274	30,148	—	—	274	30,148	
		計	746	949,055	20	445,442	726	503,613	
○高松	商船	1,132	410,810	35	292,307	1,097	118,503		
	自動車航送船	1,247	1,637,036	0	0	1,247	1,637,036		
	漁船	1	19	—	—	1	19		
	避難船	0	0	—	—	0	0		
	その他	101	14,750	—	—	101	14,750		
	計	2,481	2,062,615	35	292,307	2,446	1,770,308		
風戸	商船	98	250,153	9	228,785	89	21,368		
	自動車航送船	197	194,439	0	0	197	194,439		
	漁船	0	0	—	—	0	0		
	避難船	0	0	—	—	0	0		
	その他	0	0	—	—	0	0		
	計	295	444,592	9	228,785	286	215,807		

(単位：隻・総トン)

都道府県	港湾	船舶区分	合計		外航		内航	
			隻数	総トン数	隻数	総トン数	隻数	総トン数
愛媛県	○ 宇和島	商船	209	83,629	6	54,142	203	29,487
		自動車航送船	0	0	0	0	0	0
		漁船	376	4,960	—	—	376	4,960
		避難船	0	0	—	—	0	0
		その他	82	3,512	—	—	82	3,512
		計	667	92,101	6	54,142	661	37,959
	○ 松山	商船	870	630,895	24	182,598	846	448,297
		自動車航送船	892	697,335	0	0	892	697,335
		漁船	0	0	—	—	0	0
		避難船	0	0	—	—	0	0
		その他	46	209,740	—	—	46	209,740
		計	1,808	1,537,970	24	182,598	1,784	1,355,372
	○ 今治	商船	574	166,736	18	129,478	556	37,258
		自動車航送船	250	53,759	0	0	250	53,759
		漁船	5	638	—	—	5	638
		避難船	0	0	—	—	0	0
		その他	358	34,048	—	—	358	34,048
		計	1,187	255,181	18	129,478	1,169	125,703
	○ 東予	商船	363	419,312	13	241,673	350	177,639
		自動車航送船	30	442,770	0	0	30	442,770
		漁船	0	0	—	—	0	0
避難船		0	0	—	—	0	0	
その他		251	32,970	—	—	251	32,970	
	計	644	895,052	13	241,673	631	653,379	
○ 新居浜	商船	341	408,262	16	228,895	325	179,367	
	自動車航送船	408	306,311	0	0	408	306,311	
	漁船	0	0	—	—	0	0	
	避難船	0	0	—	—	0	0	
	その他	9	214	—	—	9	214	
	計	758	714,787	16	228,895	742	485,892	
○ 三島川之江	商船	302	974,715	39	623,273	263	351,442	
	自動車航送船	0	0	0	0	0	0	
	漁船	0	0	—	—	0	0	
	避難船	0	0	—	—	0	0	
	その他	38	7,519	—	—	38	7,519	
	計	340	982,234	39	623,273	301	358,961	
長浜	商船	77	40,067	2	22,959	75	17,108	
	自動車航送船	0	0	0	0	0	0	
	漁船	0	0	—	—	0	0	
	避難船	0	0	—	—	0	0	
	その他	11	25,171	—	—	11	25,171	
	計	88	65,238	2	22,959	86	42,279	
高知県	○ 高知	商船	128	977,124	19	900,479	109	76,645
		自動車航送船	0	0	0	0	0	0
		漁船	168	1,936	—	—	168	1,936
		避難船	0	0	—	—	0	0
		その他	25	17,183	—	—	25	17,183
		計	321	996,243	19	900,479	302	95,764
	○ 須崎	商船	213	963,972	14	322,828	199	641,144
		自動車航送船	0	0	0	0	0	0
		漁船	0	0	—	—	0	0
		避難船	0	0	—	—	0	0
その他		0	0	—	—	0	0	
	計	213	963,972	14	322,828	199	641,144	

(単位：隻・総トン)

都道府県	港湾	船舶区分	合計		外航		内航	
			隻数	総トン数	隻数	総トン数	隻数	総トン数
高知県	○ 宿毛湾	商船	63	133,753	3	128,161	60	5,592
		自動車航送船	0	0	0	0	0	0
		漁船	0	0	—	—	0	0
		避難船	0	0	—	—	0	0
		その他	3	572	—	—	3	572
		計	66	134,325	3	128,161	63	6,164
福岡県	◎ 博多	商船	1,545	5,814,293	219	4,547,202	1,326	1,267,091
		自動車航送船	221	319,109	0	0	221	319,109
		漁船	267	9,339	—	—	267	9,339
		避難船	0	0	—	—	0	0
		その他	72	31,083	—	—	72	31,083
		計	2,105	6,173,824	219	4,547,202	1,886	1,626,622
	◎ 北九州	商船	3,249	5,454,038	270	4,059,531	2,979	1,394,507
		自動車航送船	179	2,534,492	0	0	179	2,534,492
		漁船	18	90	—	—	18	90
		避難船	0	0	—	—	0	0
		その他	338	320,486	—	—	338	320,486
		計	3,784	8,309,106	270	4,059,531	3,514	4,249,575
	○ 苅田	商船	726	2,601,228	48	1,141,984	678	1,459,244
		自動車航送船	0	0	0	0	0	0
		漁船	0	0	—	—	0	0
		避難船	0	0	—	—	0	0
		その他	15	3,811	—	—	15	3,811
		計	741	2,605,039	48	1,141,984	693	1,463,055
	○ 三池	商船	193	159,872	17	94,938	176	64,934
		自動車航送船	0	0	0	0	0	0
		漁船	0	0	—	—	0	0
		避難船	0	0	—	—	0	0
		その他	0	0	—	—	0	0
		計	193	159,872	17	94,938	176	64,934
佐賀県	○ 伊万里	商船	369	233,137	31	172,855	338	60,282
		自動車航送船	0	0	0	0	0	0
		漁船	0	0	—	—	0	0
		避難船	0	0	—	—	0	0
		その他	3	1,636	—	—	3	1,636
		計	372	234,773	31	172,855	341	61,918
	○ 唐津	商船	81	127,808	5	81,119	76	46,689
		自動車航送船	150	143,700	0	0	150	143,700
		漁船	50	9,888	—	—	50	9,888
		避難船	0	0	—	—	0	0
		その他	57	60,768	—	—	57	60,768
		計	338	342,164	5	81,119	333	261,045
長崎県	島原	商船	161	15,074	1	2,831	160	12,243
		自動車航送船	461	588,584	0	0	461	588,584
		漁船	0	0	—	—	0	0
		避難船	0	0	—	—	0	0
		その他	0	0	—	—	0	0
		計	622	603,658	1	2,831	621	600,827
	○ 長崎	商船	967	1,835,419	36	1,628,281	931	207,138
		自動車航送船	76	120,425	0	0	76	120,425
		漁船	0	0	—	—	0	0
		避難船	0	0	—	—	0	0
		その他	7	2,868	—	—	7	2,868
		計	1,050	1,958,712	36	1,628,281	1,014	330,431

(単位：隻・総トン)

都道府県	港湾	船舶区分	合計		外航		内航	
			隻数	総トン数	隻数	総トン数	隻数	総トン数
長崎県	○ 佐世保	商船	769	1,188,847	13	1,086,337	756	102,510
		自動車航送船	229	168,980	0	0	229	168,980
		漁船	135	6,432	—	—	135	6,432
		避難船	0	0	—	—	0	0
		その他	146	231,732	—	—	146	231,732
		計	1,279	1,595,991	13	1,086,337	1,266	509,654
	松浦	商船	68	661,694	14	611,166	54	50,528
		自動車航送船	112	18,144	0	0	112	18,144
		漁船	998	9,644	—	—	998	9,644
		避難船	0	0	—	—	0	0
		その他	0	0	—	—	0	0
		計	1,178	689,482	14	611,166	1,164	78,316
	○ 厳原	商船	166	127,218	25	8,018	141	119,200
		自動車航送船	60	112,050	0	0	60	112,050
		漁船	1,410	7,050	—	—	1,410	7,050
		避難船	0	0	—	—	0	0
		その他	0	0	—	—	0	0
		計	1,636	246,318	25	8,018	1,611	238,300
○ 郷ノ浦	商船	78	24,471	0	0	78	24,471	
	自動車航送船	203	169,215	0	0	203	169,215	
	漁船	770	10,040	—	—	770	10,040	
	避難船	0	0	—	—	0	0	
	その他	12	2,201	—	—	12	2,201	
	計	1,063	205,927	0	0	1,063	205,927	
肥前大島	商船	333	52,138	5	7,439	328	44,699	
	自動車航送船	0	0	0	0	0	0	
	漁船	0	0	—	—	0	0	
	避難船	0	0	—	—	0	0	
	その他	0	0	—	—	0	0	
	計	333	52,138	5	7,439	328	44,699	
松島	商船	514	55,167	0	0	514	55,167	
	自動車航送船	166	44,737	0	0	166	44,737	
	漁船	0	0	—	—	0	0	
	避難船	0	0	—	—	0	0	
	その他	46	9,016	—	—	46	9,016	
	計	726	108,920	0	0	726	108,920	
○ 福江	商船	589	131,794	0	0	589	131,794	
	自動車航送船	206	203,593	0	0	206	203,593	
	漁船	30	330	—	—	30	330	
	避難船	0	0	—	—	0	0	
	その他	161	8,048	—	—	161	8,048	
	計	986	343,765	0	0	986	343,765	
熊本県	水俣	商船	102	9,557	1	2,698	101	6,859
		自動車航送船	0	0	0	0	0	0
		漁船	9	2,192	—	—	9	2,192
		避難船	0	0	—	—	0	0
		その他	32	8,192	—	—	32	8,192
		計	143	19,941	1	2,698	142	17,243
	○ 八代	商船	206	942,262	39	790,322	167	151,940
		自動車航送船	0	0	0	0	0	0
		漁船	2	365	—	—	2	365
		避難船	0	0	—	—	0	0
		その他	385	13,920	—	—	385	13,920
		計	593	956,547	39	790,322	554	166,225

(単位：隻・総トン)

都道府県	港湾	船舶区分	合計		外航		内航	
			隻数	総トン数	隻数	総トン数	隻数	総トン数
熊本県	○ 三角	商船	148	23,563	2	5,490	146	18,073
		自動車航送船	0	0	0	0	0	0
		漁船	0	0	—	—	0	0
		避難船	0	0	—	—	0	0
		その他	89	9,489	—	—	89	9,489
	計	237	33,052	2	5,490	235	27,562	
	○ 熊本	商船	39	62,487	8	41,910	31	20,577
		自動車航送船	461	588,269	0	0	461	588,269
		漁船	0	0	—	—	0	0
		避難船	0	0	—	—	0	0
その他		9	9,819	—	—	9	9,819	
計	509	660,575	8	41,910	501	618,665		
大分県	○ 中津	商船	74	262,618	3	9,204	71	253,414
		自動車航送船	0	0	0	0	0	0
		漁船	0	0	—	—	0	0
		避難船	0	0	—	—	0	0
		その他	14	27,604	—	—	14	27,604
	計	88	290,222	3	9,204	85	281,018	
	○ 別府	商船	5	315,335	5	315,335	0	0
		自動車航送船	210	992,040	0	0	210	992,040
		漁船	0	0	—	—	0	0
		避難船	0	0	—	—	0	0
		その他	13	8,166	—	—	13	8,166
	計	228	1,315,541	5	315,335	223	1,000,206	
	○ 大分	商船	1,331	5,280,187	126	4,015,265	1,205	1,264,922
		自動車航送船	30	335,325	0	0	30	335,325
		漁船	0	0	—	—	0	0
		避難船	0	0	—	—	0	0
		その他	807	93,240	—	—	807	93,240
	計	2,168	5,708,752	126	4,015,265	2,042	1,693,487	
	佐賀関	商船	108	387,254	16	336,458	92	50,796
		自動車航送船	485	507,844	0	0	485	507,844
		漁船	0	0	—	—	0	0
		避難船	0	0	—	—	0	0
		その他	0	0	—	—	0	0
	計	593	895,098	16	336,458	577	558,640	
○ 津久見	商船	820	990,995	13	220,172	807	770,823	
	自動車航送船	0	0	0	0	0	0	
	漁船	0	0	—	—	0	0	
	避難船	0	0	—	—	0	0	
	その他	0	0	—	—	0	0	
計	820	990,995	13	220,172	807	770,823		
○ 佐伯	商船	168	133,211	6	74,804	162	58,407	
	自動車航送船	0	0	0	0	0	0	
	漁船	855	11,780	—	—	855	11,780	
	避難船	0	0	—	—	0	0	
	その他	5	860	—	—	5	860	
計	1,028	145,851	6	74,804	1,022	71,047		
宮崎県	○ 細島	商船	151	265,769	19	136,104	132	129,665
		自動車航送船	0	0	0	0	0	0
		漁船	125	1,719	—	—	125	1,719
		避難船	0	0	—	—	0	0
		その他	2	423	—	—	2	423
計	278	267,911	19	136,104	259	131,807		

(単位：隻・総トン)

都道府県	港湾	船舶区分	合計		外航		内航	
			隻数	総トン数	隻数	総トン数	隻数	総トン数
宮崎県	○ 宮崎	商船	103	150,148	3	13,362	100	136,786
		自動車航送船	30	420,180	0	0	30	420,180
		漁船	105	1,217	—	—	105	1,217
		避難船	1	361	—	—	1	361
		その他	6	3,510	—	—	6	3,510
		計	245	575,416	3	13,362	242	562,054
	○ 油津	商船	46	379,542	5	128,089	41	251,453
		自動車航送船	0	0	0	0	0	0
		漁船	57	285	—	—	57	285
		避難船	3	1,595	—	—	3	1,595
		その他	27	1,204	—	—	27	1,204
		計	133	382,626	5	128,089	128	254,537
	福島	商船	9	5,879	1	2,698	8	3,181
		自動車航送船	0	0	0	0	0	0
		漁船	1,205	12,050	—	—	1,205	12,050
避難船		0	0	—	—	0	0	
その他		0	0	—	—	0	0	
計		1,214	17,929	1	2,698	1,213	15,231	
鹿児島県	○ 志布志	商船	215	1,047,783	50	618,170	165	429,613
		自動車航送船	30	409,770	0	0	30	409,770
		漁船	0	0	—	—	0	0
		避難船	0	0	—	—	0	0
		その他	0	0	—	—	0	0
		計	245	1,457,553	50	618,170	195	839,383
	加治木	商船	48	41,560	1	1,062	47	40,498
		自動車航送船	0	0	0	0	0	0
		漁船	0	0	—	—	0	0
		避難船	0	0	—	—	0	0
		その他	0	0	—	—	0	0
		計	48	41,560	1	1,062	47	40,498
	○ 鹿児島	商船	608	2,579,568	33	1,861,975	575	717,593
		自動車航送船	3,128	4,584,411	0	0	3,128	4,584,411
		漁船	139	4,968	—	—	139	4,968
		避難船	0	0	—	—	0	0
		その他	0	0	—	—	0	0
		計	3,875	7,168,947	33	1,861,975	3,842	5,306,972
	喜入	商船	30	3,007,593	13	2,006,745	17	1,000,848
		自動車航送船	0	0	0	0	0	0
		漁船	0	0	—	—	0	0
		避難船	0	0	—	—	0	0
		その他	0	0	—	—	0	0
		計	30	3,007,593	13	2,006,745	17	1,000,848
○ 川内	商船	101	177,448	21	152,557	80	24,891	
	自動車航送船	0	0	0	0	0	0	
	漁船	55	825	—	—	55	825	
	避難船	0	0	—	—	0	0	
	その他	0	0	—	—	0	0	
	計	156	178,273	21	152,557	135	25,716	
米之津	商船	8	7,376	2	5,142	6	2,234	
	自動車航送船	0	0	0	0	0	0	
	漁船	0	0	—	—	0	0	
	避難船	0	0	—	—	0	0	
	その他	0	0	—	—	0	0	
	計	8	7,376	2	5,142	6	2,234	

(単位：隻・総トン)

都道府県	港湾	船舶区分	合計		外航		内航	
			隻数	総トン数	隻数	総トン数	隻数	総トン数
鹿児島県	○ 西之表	商船	340	290,154	0	0	340	290,154
		自動車航送船	84	146,488	0	0	84	146,488
		漁船	0	0	—	—	0	0
		避難船	0	0	—	—	0	0
		その他	98	120,492	—	—	98	120,492
	計	522	557,134	0	0	522	557,134	
	宮之浦(屋久島町)	商船	117	38,410	0	0	117	38,410
		自動車航送船	52	131,043	0	0	52	131,043
		漁船	0	0	—	—	0	0
		避難船	0	0	—	—	0	0
		その他	0	0	—	—	0	0
	計	169	169,453	0	0	169	169,453	
	串木野新	商船	48	21,405	1	5,623	47	15,782
		自動車航送船	58	64,380	0	0	58	64,380
		漁船	0	0	—	—	0	0
避難船		0	0	—	—	0	0	
その他		11	1,804	—	—	11	1,804	
計	117	87,589	1	5,623	116	81,966		
○ 名瀬	商船	65	344,321	4	168,231	61	176,090	
	自動車航送船	186	930,346	0	0	186	930,346	
	漁船	7	68	—	—	7	68	
	避難船	0	0	—	—	0	0	
	その他	19	19,975	—	—	19	19,975	
計	277	1,294,710	4	168,231	273	1,126,479		
沖縄県	○ 金武湾	商船	76	518,999	8	424,749	68	94,250
		自動車航送船	0	0	0	0	0	0
		漁船	0	0	—	—	0	0
		避難船	0	0	—	—	0	0
		その他	0	0	—	—	0	0
	計	76	518,999	8	424,749	68	94,250	
	○ 中城湾	商船	162	363,594	3	168,078	159	195,516
		自動車航送船	29	5,684	0	0	29	5,684
		漁船	0	0	—	—	0	0
		避難船	0	0	—	—	0	0
		その他	165	63,108	—	—	165	63,108
	計	356	432,386	3	168,078	353	264,308	
	○ 那覇	商船	551	4,070,110	57	2,560,456	494	1,509,654
		自動車航送船	79	209,573	0	0	79	209,573
		漁船	1	495	—	—	1	495
		避難船	0	0	—	—	0	0
		その他	32	38,593	—	—	32	38,593
	計	663	4,318,771	57	2,560,456	606	1,758,315	
	本部	商船	106	36,368	0	0	106	36,368
		自動車航送船	322	632,241	0	0	322	632,241
漁船		237	3,085	—	—	237	3,085	
避難船		0	0	—	—	0	0	
その他		14	266	—	—	14	266	
計	679	671,960	0	0	679	671,960		
○ 運天	商船	2	996	0	0	2	996	
	自動車航送船	120	103,620	0	0	120	103,620	
	漁船	0	0	—	—	0	0	
	避難船	0	0	—	—	0	0	
	その他	1	1,098	—	—	1	1,098	
計	123	105,714	0	0	123	105,714		

(単位：隻・総トン)

都道府県	港湾	船舶区分	合計		外航		内航	
			隻数	総トン数	隻数	総トン数	隻数	総トン数
沖縄県	○ 平良	商船	94	659,601	17	424,677	77	234,924
		自動車航送船	25	12,475	0	0	25	12,475
		漁船	0	0	—	—	0	0
		避難船	0	0	—	—	0	0
		その他	1	260	—	—	1	260
		計	120	672,336	17	424,677	103	247,659
	○ 石垣	商船	1,523	1,717,941	21	1,375,029	1,502	342,912
		自動車航送船	102	14,019	0	0	102	14,019
		漁船	0	0	—	—	0	0
		避難船	0	0	—	—	0	0
		その他	26	9,115	—	—	26	9,115
		計	1,651	1,741,075	21	1,375,029	1,630	366,046

第3表

海上出入貨物表

[注]

(1) 港湾名の頭書は次のとおりである。

☆印 国際戦略港湾

◎印 国際拠点港湾

○印 重要港湾

無印 地方港湾

(2) 「一般」とは、自動車航送船以外をいい、そのうちコンテナとシャーシは内数として別掲した。

また、オンシャーシの数値についてはシャーシの内数である。

(単位：トン)

都道府県	港湾	種別	合計	輸出	輸入	移出	移入	
合計		一般	157,836,668	21,245,876	65,556,863	35,926,749	35,107,180	
		(内 コンテナ)	(24,352,389)	(8,605,903)	(13,190,195)	(1,308,432)	(1,247,859)	
		(内 シャーシ)	(6,514,823)	(39,424)	(33,229)	(3,328,631)	(3,113,539)	
		(内 オンシャーシ)	(551,085)	(27,761)	(25,119)	(265,962)	(232,243)	
		自動車航送船計	33,756,240	14,440	19,660	16,730,885	16,991,255	
		計	191,592,908	21,260,316	65,576,523	52,657,634	52,098,435	
北海道	○ 稚内	一般	21,587	0	106	6,558	14,923	
		(内 コンテナ)	(0)	(0)	(0)	(0)	(0)	
		(内 シャーシ)	(0)	(0)	(0)	(0)	(0)	
		(内 オンシャーシ)	(0)	(0)	(0)	(0)	(0)	
		自動車航送船計	76,730	0	0	39,865	36,865	
			計	98,317	0	106	46,423	51,788
	○ 紋別	一般	12,769	0	11	5,850	6,908	
		(内 コンテナ)	(0)	(0)	(0)	(0)	(0)	
		(内 シャーシ)	(0)	(0)	(0)	(0)	(0)	
		(内 オンシャーシ)	(0)	(0)	(0)	(0)	(0)	
		自動車航送船計	0	0	0	0	0	
			計	12,769	0	11	5,850	6,908
	○ 網走	一般	17,974	0	0	14,537	3,437	
		(内 コンテナ)	(0)	(0)	(0)	(0)	(0)	
		(内 シャーシ)	(0)	(0)	(0)	(0)	(0)	
		(内 オンシャーシ)	(0)	(0)	(0)	(0)	(0)	
		自動車航送船計	0	0	0	0	0	
			計	17,974	0	0	14,537	3,437
	○ 根室	一般	29,035	3	878	21,905	6,249	
		(内 コンテナ)	(0)	(0)	(0)	(0)	(0)	
		(内 シャーシ)	(0)	(0)	(0)	(0)	(0)	
		(内 オンシャーシ)	(0)	(0)	(0)	(0)	(0)	
		自動車航送船計	0	0	0	0	0	
			計	29,035	3	878	21,905	6,249
○ 釧路	一般	1,122,547	5,098	312,653	325,103	479,693		
	(内 コンテナ)	(20,428)	(2,900)	(8,703)	(5,600)	(3,225)		
	(内 シャーシ)	(392,940)	(0)	(0)	(253,310)	(139,630)		
	(内 オンシャーシ)	(0)	(0)	(0)	(0)	(0)		
	自動車航送船計	0	0	0	0	0		
		計	1,122,547	5,098	312,653	325,103	479,693	
○ 十勝	一般	96,069	0	19,240	41,670	35,159		
	(内 コンテナ)	(1,457)	(0)	(0)	(126)	(1,331)		
	(内 シャーシ)	(0)	(0)	(0)	(0)	(0)		
	(内 オンシャーシ)	(0)	(0)	(0)	(0)	(0)		
	自動車航送船計	0	0	0	0	0		
		計	96,069	0	19,240	41,670	35,159	
◎ 苫小牧	一般	4,115,283	87,050	1,454,227	1,445,091	1,128,915		
	(内 コンテナ)	(241,377)	(63,419)	(128,010)	(17,357)	(32,591)		
	(内 シャーシ)	(1,405,035)	(0)	(0)	(863,016)	(542,019)		
	(内 オンシャーシ)	(6,700)	(0)	(0)	(6,700)	(0)		
	自動車航送船計	4,724,500	0	0	2,266,950	2,457,550		
		計	8,839,783	87,050	1,454,227	3,712,041	3,586,465	
◎ 室蘭	一般	953,242	59,607	411,421	276,898	205,316		
	(内 コンテナ)	(0)	(0)	(0)	(0)	(0)		
	(内 シャーシ)	(0)	(0)	(0)	(0)	(0)		
	(内 オンシャーシ)	(0)	(0)	(0)	(0)	(0)		
	自動車航送船計	131,295	0	0	75,350	55,945		
		計	1,084,537	59,607	411,421	352,248	261,261	
○ 函館	一般	233,943	9,369	6,157	92,535	125,882		
	(内 コンテナ)	(2,044)	(0)	(0)	(72)	(1,972)		
	(内 シャーシ)	(0)	(0)	(0)	(0)	(0)		
	(内 オンシャーシ)	(0)	(0)	(0)	(0)	(0)		
	自動車航送船計	1,738,785	0	0	879,925	858,860		
		計	1,972,728	9,369	6,157	972,460	984,742	

(単位：トン)

都道府県	港湾	種別	合計	輸出	輸入	移出	移入
北海道	○ 小樽	一般	57,974	5,707	18,615	11,108	22,544
		(内 コンテナ)	(12,845)	(418)	(12,427)	(0)	(0)
		(内 シャーシ)	(0)	(0)	(0)	(0)	(0)
		(内 トラック)	(0)	(0)	(0)	(0)	(0)
		自動車航送船	591,070	0	0	271,295	319,775
	計	649,044	5,707	18,615	282,403	342,319	
	○ 石狩湾新	一般	165,265	35,662	22,010	14,341	93,252
		(内 コンテナ)	(24,175)	(8,662)	(15,513)	(0)	(0)
		(内 シャーシ)	(0)	(0)	(0)	(0)	(0)
(内 トラック)		(0)	(0)	(0)	(0)	(0)	
自動車航送船		0	0	0	0	0	
計	165,265	35,662	22,010	14,341	93,252		
○ 留萌	一般	101,342	0	48,785	8,597	43,960	
	(内 コンテナ)	(0)	(0)	(0)	(0)	(0)	
	(内 シャーシ)	(0)	(0)	(0)	(0)	(0)	
	(内 トラック)	(0)	(0)	(0)	(0)	(0)	
	自動車航送船	0	0	0	0	0	
計	101,342	0	48,785	8,597	43,960		
青森県	○ 青森	一般	147,592	0	17,569	34,657	95,366
		(内 コンテナ)	(0)	(0)	(0)	(0)	(0)
		(内 シャーシ)	(0)	(0)	(0)	(0)	(0)
		(内 トラック)	(0)	(0)	(0)	(0)	(0)
		自動車航送船	1,798,625	0	0	874,465	924,160
	計	1,946,217	0	17,569	909,122	1,019,526	
	尻屋岬	一般	157,520	0	0	157,520	0
		(内 コンテナ)	(0)	(0)	(0)	(0)	(0)
		(内 シャーシ)	(0)	(0)	(0)	(0)	(0)
		(内 トラック)	(0)	(0)	(0)	(0)	(0)
		自動車航送船	0	0	0	0	0
	計	157,520	0	0	157,520	0	
	○ むつ小川原	一般	78,825	0	1,073	17,916	59,836
		(内 コンテナ)	(0)	(0)	(0)	(0)	(0)
		(内 シャーシ)	(0)	(0)	(0)	(0)	(0)
		(内 トラック)	(0)	(0)	(0)	(0)	(0)
		自動車航送船	0	0	0	0	0
	計	78,825	0	1,073	17,916	59,836	
	○ 八戸	一般	971,075	54,815	264,162	355,412	296,686
		(内 コンテナ)	(74,134)	(21,815)	(33,159)	(6,638)	(12,522)
		(内 シャーシ)	(17,107)	(0)	(0)	(11,535)	(5,572)
(内 トラック)		(0)	(0)	(0)	(0)	(0)	
自動車航送船		1,117,890	0	0	610,585	507,305	
計	2,088,965	54,815	264,162	965,997	803,991		
大湊	一般	9,461	2,825	0	2,336	4,300	
	(内 コンテナ)	(0)	(0)	(0)	(0)	(0)	
	(内 シャーシ)	(0)	(0)	(0)	(0)	(0)	
	(内 トラック)	(0)	(0)	(0)	(0)	(0)	
	自動車航送船	0	0	0	0	0	
計	9,461	2,825	0	2,336	4,300		
岩手県	○ 久慈	一般	30,741	3,095	0	26,216	1,430
		(内 コンテナ)	(0)	(0)	(0)	(0)	(0)
		(内 シャーシ)	(0)	(0)	(0)	(0)	(0)
		(内 トラック)	(0)	(0)	(0)	(0)	(0)
		自動車航送船	0	0	0	0	0
	計	30,741	3,095	0	26,216	1,430	
	○ 宮古	一般	9,258	0	3,500	728	5,030
		(内 コンテナ)	(0)	(0)	(0)	(0)	(0)
		(内 シャーシ)	(0)	(0)	(0)	(0)	(0)
(内 トラック)		(0)	(0)	(0)	(0)	(0)	
自動車航送船	0	0	0	0	0		
計	9,258	0	3,500	728	5,030		

(単位：トン)

都道府県	港湾	種別	合計	輸出	輸入	移出	移入
岩手県	○ 釜石	一般	65,272	1,667	355	14,796	48,454
		(内 コンテナ)	(2,816)	(1,447)	(355)	(330)	(684)
		(内 シャーシ)	(0)	(0)	(0)	(0)	(0)
		(内 トラック)	(0)	(0)	(0)	(0)	(0)
		自動車航送船	0	0	0	0	0
		計	65,272	1,667	355	14,796	48,454
	○ 大船渡	一般	178,002	0	19,830	121,974	36,198
		(内 コンテナ)	(2,731)	(0)	(0)	(521)	(2,210)
		(内 シャーシ)	(0)	(0)	(0)	(0)	(0)
		(内 トラック)	(0)	(0)	(0)	(0)	(0)
		自動車航送船	0	0	0	0	0
		計	178,002	0	19,830	121,974	36,198
宮城県	◎ 仙台塩釜	一般	3,254,029	194,444	886,515	1,110,593	1,062,477
		(内 コンテナ)	(324,158)	(43,655)	(123,707)	(94,641)	(62,155)
		(内 シャーシ)	(83,489)	(0)	(0)	(40,284)	(43,205)
		(内 トラック)	(0)	(0)	(0)	(0)	(0)
		自動車航送船	1,008,535	0	0	491,150	517,385
		計	4,262,564	194,444	886,515	1,601,743	1,579,862
秋田県	○ 能代	一般	309,507	11,948	241,054	22,078	34,427
		(内 コンテナ)	(0)	(0)	(0)	(0)	(0)
		(内 シャーシ)	(0)	(0)	(0)	(0)	(0)
		(内 トラック)	(0)	(0)	(0)	(0)	(0)
		自動車航送船	0	0	0	0	0
		計	309,507	11,948	241,054	22,078	34,427
	○ 船川	一般	23,029	0	0	21,668	1,361
		(内 コンテナ)	(0)	(0)	(0)	(0)	(0)
		(内 シャーシ)	(0)	(0)	(0)	(0)	(0)
		(内 トラック)	(0)	(0)	(0)	(0)	(0)
		自動車航送船	0	0	0	0	0
		計	23,029	0	0	21,668	1,361
	○ 秋田	一般	233,518	15,319	57,525	32,090	128,584
		(内 コンテナ)	(34,952)	(15,319)	(12,266)	(5,981)	(1,386)
		(内 シャーシ)	(0)	(0)	(0)	(0)	(0)
		(内 トラック)	(0)	(0)	(0)	(0)	(0)
		自動車航送船	118,950	0	0	67,205	51,745
		計	352,468	15,319	57,525	99,295	180,329
山形県	○ 酒田	一般	173,889	5,236	119,761	20,037	28,855
		(内 コンテナ)	(6,755)	(1,236)	(4,485)	(20)	(1,014)
		(内 シャーシ)	(0)	(0)	(0)	(0)	(0)
		(内 トラック)	(0)	(0)	(0)	(0)	(0)
		自動車航送船	0	0	0	0	0
		計	173,889	5,236	119,761	20,037	28,855
福島県	○ 相馬	一般	298,446	0	194,852	27,703	75,891
		(内 コンテナ)	(0)	(0)	(0)	(0)	(0)
		(内 シャーシ)	(0)	(0)	(0)	(0)	(0)
		(内 トラック)	(0)	(0)	(0)	(0)	(0)
		自動車航送船	0	0	0	0	0
		計	298,446	0	194,852	27,703	75,891
	○ 小名浜	一般	927,274	86,561	521,601	158,802	160,310
		(内 コンテナ)	(15,694)	(2,160)	(9,291)	(1,615)	(2,628)
		(内 シャーシ)	(0)	(0)	(0)	(0)	(0)
		(内 トラック)	(0)	(0)	(0)	(0)	(0)
		自動車航送船	0	0	0	0	0
		計	927,274	86,561	521,601	158,802	160,310
茨城県	○ 茨城	一般	1,973,370	418,144	778,104	299,010	478,112
		(内 コンテナ)	(31,456)	(8,787)	(13,676)	(6,620)	(2,373)
		(内 シャーシ)	(619,520)	(0)	(0)	(244,701)	(374,819)
		(内 トラック)	(0)	(0)	(0)	(0)	(0)
		自動車航送船	1,283,255	0	0	655,875	627,380
		計	3,256,625	418,144	778,104	954,885	1,105,492

(単位：トン)

都道府県	港湾	種別	合計	輸出	輸入	移出	移入
茨城県	○ 鹿島	一般	4,273,380	451,536	2,838,127	663,374	320,343
		(内 コンテナ)	(12,576)	(25)	(4,665)	(6,992)	(894)
		(内 シャーシ)	(0)	(0)	(0)	(0)	(0)
		(内 オンシャーシ)	(0)	(0)	(0)	(0)	(0)
		自動車航送船	0	0	0	0	0
計		4,273,380	451,536	2,838,127	663,374	320,343	
千葉県	○ 木更津	一般	4,830,336	355,686	3,392,753	598,196	483,701
		(内 コンテナ)	(0)	(0)	(0)	(0)	(0)
		(内 シャーシ)	(55,760)	(0)	(0)	(55,760)	(0)
		(内 オンシャーシ)	(0)	(0)	(0)	(0)	(0)
		自動車航送船	0	0	0	0	0
	計		4,830,336	355,686	3,392,753	598,196	483,701
	◎ 千葉	一般	10,696,560	659,025	5,818,818	2,285,879	1,932,838
		(内 コンテナ)	(60,782)	(19,377)	(11,788)	(14,994)	(14,623)
		(内 シャーシ)	(155,655)	(0)	(0)	(60,245)	(95,410)
		(内 オンシャーシ)	(0)	(0)	(0)	(0)	(0)
自動車航送船		0	0	0	0	0	
計		10,696,560	659,025	5,818,818	2,285,879	1,932,838	
東京都	☆ 東京	一般	6,256,748	968,636	3,022,415	748,160	1,517,537
		(内 コンテナ)	(4,035,991)	(917,451)	(2,951,457)	(90,983)	(76,100)
		(内 シャーシ)	(590,816)	(0)	(0)	(312,066)	(278,750)
		(内 オンシャーシ)	(94,622)	(0)	(0)	(50,956)	(43,666)
		自動車航送船	985,135	0	0	485,825	499,310
計		7,241,883	968,636	3,022,415	1,233,985	2,016,847	
神奈川県	☆ 川崎	一般	4,302,227	392,568	2,192,257	998,914	718,488
		(内 コンテナ)	(112,404)	(5,890)	(90,013)	(10,874)	(5,627)
		(内 シャーシ)	(1,480)	(0)	(0)	(570)	(910)
		(内 オンシャーシ)	(0)	(0)	(0)	(0)	(0)
		自動車航送船	0	0	0	0	0
	計		4,302,227	392,568	2,192,257	998,914	718,488
	☆ 横浜	一般	9,041,190	2,683,304	3,855,507	870,727	1,631,652
		(内 コンテナ)	(4,054,119)	(1,705,328)	(2,109,620)	(136,604)	(102,567)
		(内 シャーシ)	(25,072)	(0)	(0)	(0)	(25,072)
		(内 オンシャーシ)	(378)	(0)	(0)	(0)	(378)
		自動車航送船	0	0	0	0	0
	計		9,041,190	2,683,304	3,855,507	870,727	1,631,652
	○ 横須賀	一般	582,206	6,790	9,763	214,239	351,414
		(内 コンテナ)	(0)	(0)	(0)	(0)	(0)
		(内 シャーシ)	(160,440)	(0)	(0)	(80,640)	(79,800)
(内 オンシャーシ)		(0)	(0)	(0)	(0)	(0)	
自動車航送船		682,740	0	0	367,345	315,395	
計		1,264,946	6,790	9,763	581,584	666,809	
新潟県	◎ 新潟	一般	1,346,414	50,218	976,219	49,424	270,553
		(内 コンテナ)	(141,012)	(38,983)	(92,467)	(6,735)	(2,827)
		(内 シャーシ)	(0)	(0)	(0)	(0)	(0)
		(内 オンシャーシ)	(0)	(0)	(0)	(0)	(0)
		自動車航送船	1,048,660	0	0	524,350	524,310
	計		2,395,074	50,218	976,219	573,774	794,863
	○ 直江津	一般	568,831	30,001	478,716	16,031	44,083
		(内 コンテナ)	(19,443)	(4,697)	(13,369)	(421)	(956)
		(内 シャーシ)	(0)	(0)	(0)	(0)	(0)
		(内 オンシャーシ)	(0)	(0)	(0)	(0)	(0)
		自動車航送船	15,270	0	0	8,685	6,585
	計		584,101	30,001	478,716	24,716	50,668
	姫川	一般	223,787	32,460	16,800	103,229	71,298
		(内 コンテナ)	(0)	(0)	(0)	(0)	(0)
		(内 シャーシ)	(0)	(0)	(0)	(0)	(0)
(内 オンシャーシ)		(0)	(0)	(0)	(0)	(0)	
自動車航送船		0	0	0	0	0	
計		223,787	32,460	16,800	103,229	71,298	

(単位：トン)

都道府県	港湾	種別	合計	輸出	輸入	移出	移入
新潟県	○ 両津	一般	17,938	0	0	4,032	13,906
		(内 コンテナ)	(6,729)	(0)	(0)	(1,151)	(5,578)
		(内 シャーシ)	(0)	(0)	(0)	(0)	(0)
		(内 トラック)	(0)	(0)	(0)	(0)	(0)
		自動車航送船	204,735	0	0	100,055	104,680
	計	222,673	0	0	104,087	118,586	
	○ 小木	一般	292	0	0	283	9
		(内 コンテナ)	(9)	(0)	(0)	(4)	(5)
		(内 シャーシ)	(0)	(0)	(0)	(0)	(0)
		(内 トラック)	(0)	(0)	(0)	(0)	(0)
自動車航送船		15,270	0	0	6,585	8,685	
計	15,562	0	0	6,868	8,694		
富山県	◎ 伏木富山	一般	465,118	156,862	207,005	27,308	73,943
		(内 コンテナ)	(136,235)	(65,111)	(67,805)	(2,715)	(604)
		(内 シャーシ)	(0)	(0)	(0)	(0)	(0)
		(内 トラック)	(0)	(0)	(0)	(0)	(0)
		自動車航送船	0	0	0	0	0
計	465,118	156,862	207,005	27,308	73,943		
石川県	○ 七尾	一般	299,619	8,110	238,734	29,381	23,394
		(内 コンテナ)	(0)	(0)	(0)	(0)	(0)
		(内 シャーシ)	(0)	(0)	(0)	(0)	(0)
		(内 トラック)	(0)	(0)	(0)	(0)	(0)
		自動車航送船	0	0	0	0	0
	計	299,619	8,110	238,734	29,381	23,394	
	○ 金沢	一般	266,175	39,240	60,797	6,345	159,793
		(内 コンテナ)	(76,996)	(26,699)	(50,297)	(0)	(0)
		(内 シャーシ)	(5,108)	(2,878)	(2,230)	(0)	(0)
		(内 トラック)	(5,108)	(2,878)	(2,230)	(0)	(0)
自動車航送船		0	0	0	0	0	
計	266,175	39,240	60,797	6,345	159,793		
福井県	福井	一般	106,139	4,004	26,692	1,017	74,426
		(内 コンテナ)	(0)	(0)	(0)	(0)	(0)
		(内 シャーシ)	(0)	(0)	(0)	(0)	(0)
		(内 トラック)	(0)	(0)	(0)	(0)	(0)
		自動車航送船	0	0	0	0	0
	計	106,139	4,004	26,692	1,017	74,426	
	○ 敦賀	一般	756,270	17,203	260,560	163,392	315,115
		(内 コンテナ)	(30,968)	(6,874)	(21,830)	(312)	(1,952)
		(内 シャーシ)	(140,560)	(0)	(140)	(82,300)	(58,120)
		(内 トラック)	(36,740)	(0)	(140)	(11,920)	(24,680)
		自動車航送船	804,325	0	0	431,335	372,990
	計	1,560,595	17,203	260,560	594,727	688,105	
	内浦	一般	4,626	1,630	1,007	0	1,989
		(内 コンテナ)	(0)	(0)	(0)	(0)	(0)
		(内 シャーシ)	(0)	(0)	(0)	(0)	(0)
(内 トラック)		(0)	(0)	(0)	(0)	(0)	
自動車航送船		0	0	0	0	0	
計	4,626	1,630	1,007	0	1,989		
静岡県	沼津	一般	21,974	1,197	0	6,275	14,502
		(内 コンテナ)	(0)	(0)	(0)	(0)	(0)
		(内 シャーシ)	(0)	(0)	(0)	(0)	(0)
		(内 トラック)	(0)	(0)	(0)	(0)	(0)
		自動車航送船	0	0	0	0	0
	計	21,974	1,197	0	6,275	14,502	
	○ 田子の浦	一般	209,187	4,179	38,738	21,989	144,281
		(内 コンテナ)	(0)	(0)	(0)	(0)	(0)
		(内 シャーシ)	(0)	(0)	(0)	(0)	(0)
		(内 トラック)	(0)	(0)	(0)	(0)	(0)
自動車航送船		0	0	0	0	0	
計	209,187	4,179	38,738	21,989	144,281		

(単位：トン)

都道府県	港湾	種別	合計	輸出	輸入	移出	移入
静岡県	◎ 清水	一般	1,258,063	264,951	473,516	170,756	348,840
		(内 コンテナ)	(482,625)	(259,860)	(125,615)	(75,800)	(21,350)
		(内 シャーシ)	(51,560)	(0)	(0)	(32,600)	(18,960)
		(内 トラック)	(940)	(0)	(0)	(480)	(460)
		自動車航送船	0	0	0	0	0
	計	1,258,063	264,951	473,516	170,756	348,840	
	大井川	一般	113,853	0	3,302	1,111	109,440
		(内 コンテナ)	(0)	(0)	(0)	(0)	(0)
		(内 シャーシ)	(0)	(0)	(0)	(0)	(0)
(内 トラック)		(0)	(0)	(0)	(0)	(0)	
自動車航送船		0	0	0	0	0	
計	113,853	0	3,302	1,111	109,440		
○ 御前崎	一般	226,896	118,164	55,392	40,943	12,397	
	(内 コンテナ)	(52,613)	(23,344)	(2,521)	(25,299)	(1,449)	
	(内 シャーシ)	(0)	(0)	(0)	(0)	(0)	
	(内 トラック)	(0)	(0)	(0)	(0)	(0)	
	自動車航送船	0	0	0	0	0	
計	226,896	118,164	55,392	40,943	12,397		
愛知県	○ 三河	一般	1,954,561	797,560	270,808	334,467	551,726
		(内 コンテナ)	(12,283)	(2,796)	(6,290)	(0)	(3,197)
		(内 シャーシ)	(0)	(0)	(0)	(0)	(0)
		(内 トラック)	(0)	(0)	(0)	(0)	(0)
		自動車航送船	0	0	0	0	0
	計	1,954,561	797,560	270,808	334,467	551,726	
	○ 衣浦	一般	1,084,182	16,419	724,968	129,393	213,402
		(内 コンテナ)	(61)	(0)	(0)	(61)	(0)
		(内 シャーシ)	(0)	(0)	(0)	(0)	(0)
		(内 トラック)	(0)	(0)	(0)	(0)	(0)
		自動車航送船	0	0	0	0	0
	計	1,084,182	16,419	724,968	129,393	213,402	
	常滑	一般	39,372	0	0	0	39,372
		(内 コンテナ)	(201)	(0)	(0)	(0)	(201)
		(内 シャーシ)	(0)	(0)	(0)	(0)	(0)
		(内 トラック)	(0)	(0)	(0)	(0)	(0)
自動車航送船		0	0	0	0	0	
計	39,372	0	0	0	39,372		
◎ 名古屋	一般	13,017,575	3,878,548	5,579,399	1,904,846	1,654,782	
	(内 コンテナ)	(4,097,738)	(2,093,631)	(1,970,122)	(24,907)	(9,078)	
	(内 シャーシ)	(124,238)	(0)	(0)	(64,706)	(59,532)	
	(内 トラック)	(624)	(0)	(0)	(624)	(0)	
	自動車航送船	380,735	0	0	191,985	188,750	
計	13,398,310	3,878,548	5,579,399	2,096,831	1,843,532		
三重県	◎ 四日市	一般	4,437,665	291,027	2,400,454	1,388,285	357,899
		(内 コンテナ)	(264,521)	(134,694)	(116,946)	(4,637)	(8,244)
		(内 シャーシ)	(0)	(0)	(0)	(0)	(0)
		(内 トラック)	(0)	(0)	(0)	(0)	(0)
		自動車航送船	0	0	0	0	0
	計	4,437,665	291,027	2,400,454	1,388,285	357,899	
	○ 津松阪	一般	71,823	0	17,638	5,316	48,869
		(内 コンテナ)	(0)	(0)	(0)	(0)	(0)
		(内 シャーシ)	(0)	(0)	(0)	(0)	(0)
		(内 トラック)	(0)	(0)	(0)	(0)	(0)
		自動車航送船	0	0	0	0	0
	計	71,823	0	17,638	5,316	48,869	
吉津	一般	86,614	0	0	86,614	0	
	(内 コンテナ)	(0)	(0)	(0)	(0)	(0)	
	(内 シャーシ)	(0)	(0)	(0)	(0)	(0)	
	(内 トラック)	(0)	(0)	(0)	(0)	(0)	
	自動車航送船	0	0	0	0	0	
計	86,614	0	0	86,614	0		

(単位：トン)

都道府県	港湾	種別	合計	輸出	輸入	移出	移入
三重県	○ 尾鷲	一般	6,813	0	0	22	6,791
		(内 コンテナ)	(0)	(0)	(0)	(0)	(0)
		(内 シャーシ)	(0)	(0)	(0)	(0)	(0)
		(内 オンシャーシ)	(0)	(0)	(0)	(0)	(0)
		自動車航送船	0	0	0	0	0
計	6,813	0	0	22	6,791		
京都府	○ 舞鶴	一般	198,392	25,341	105,375	34,221	33,455
		(内 コンテナ)	(20,053)	(10,889)	(7,705)	(1,089)	(370)
		(内 シャーシ)	(0)	(0)	(0)	(0)	(0)
		(内 オンシャーシ)	(0)	(0)	(0)	(0)	(0)
		自動車航送船	220,695	0	0	105,330	115,365
	計	419,087	25,341	105,375	139,551	148,820	
	宮津	一般	53,204	0	51,600	4	1,600
		(内 コンテナ)	(0)	(0)	(0)	(0)	(0)
		(内 シャーシ)	(0)	(0)	(0)	(0)	(0)
		(内 オンシャーシ)	(0)	(0)	(0)	(0)	(0)
自動車航送船		0	0	0	0	0	
計	53,204	0	51,600	4	1,600		
大阪府	泉州	一般	141,400	0	0	0	141,400
		(内 コンテナ)	(0)	(0)	(0)	(0)	(0)
		(内 シャーシ)	(0)	(0)	(0)	(0)	(0)
		(内 オンシャーシ)	(0)	(0)	(0)	(0)	(0)
		自動車航送船	0	0	0	0	0
	計	141,400	0	0	0	141,400	
	○ 阪南	一般	108,946	7,896	6,886	2,303	91,861
		(内 コンテナ)	(0)	(0)	(0)	(0)	(0)
		(内 シャーシ)	(0)	(0)	(0)	(0)	(0)
		(内 オンシャーシ)	(0)	(0)	(0)	(0)	(0)
		自動車航送船	0	0	0	0	0
	計	108,946	7,896	6,886	2,303	91,861	
	◎ 堺泉北	一般	3,915,372	155,048	1,404,394	945,209	1,410,721
		(内 コンテナ)	(16,740)	(1,366)	(13,188)	(2,138)	(48)
		(内 シャーシ)	(175,600)	(0)	(0)	(44,860)	(130,740)
(内 オンシャーシ)		(210)	(0)	(0)	(120)	(90)	
自動車航送船		468,600	0	0	180,700	287,900	
計	4,383,972	155,048	1,404,394	1,125,909	1,698,621		
☆ 大阪	一般	5,930,831	714,023	2,236,625	1,434,118	1,546,065	
	(内 コンテナ)	(2,890,613)	(648,869)	(2,033,689)	(192,970)	(15,085)	
	(内 シャーシ)	(204,759)	(0)	(0)	(116,390)	(88,369)	
	(内 オンシャーシ)	(63,382)	(0)	(0)	(40,422)	(22,960)	
	自動車航送船	1,489,595	0	0	618,855	870,740	
計	7,420,426	714,023	2,236,625	2,052,973	2,416,805		
兵庫県	○ 尼崎西宮芦屋	一般	389,613	4,357	0	89,389	295,867
		(内 コンテナ)	(0)	(0)	(0)	(0)	(0)
		(内 シャーシ)	(0)	(0)	(0)	(0)	(0)
		(内 オンシャーシ)	(0)	(0)	(0)	(0)	(0)
		自動車航送船	0	0	0	0	0
	計	389,613	4,357	0	89,389	295,867	
	☆ 神戸	一般	6,266,884	1,805,361	2,158,495	980,643	1,322,385
		(内 コンテナ)	(3,601,925)	(1,470,029)	(1,660,989)	(156,226)	(314,681)
		(内 シャーシ)	(319,807)	(0)	(0)	(192,444)	(127,363)
		(内 オンシャーシ)	(134,157)	(0)	(0)	(84,895)	(49,262)
自動車航送船		1,465,075	0	0	604,345	860,730	
計	7,731,959	1,805,361	2,158,495	1,584,988	2,183,115		
○ 東播磨	一般	2,799,206	228,085	1,488,493	563,875	518,753	
	(内 コンテナ)	(2,489)	(0)	(0)	(2,489)	(0)	
	(内 シャーシ)	(0)	(0)	(0)	(0)	(0)	
	(内 オンシャーシ)	(0)	(0)	(0)	(0)	(0)	
	自動車航送船	0	0	0	0	0	
計	2,799,206	228,085	1,488,493	563,875	518,753		

(単位：トン)

都道府県	港湾	種別	合計	輸出	輸入	移出	移入
兵庫県	◎ 姫路	一般	1,521,149	59,221	557,891	340,418	563,619
		(内 コンテナ)	(7,160)	(0)	(0)	(2,840)	(4,320)
		(内 シャーシ)	(0)	(0)	(0)	(0)	(0)
		(内 オンシャーシ)	(0)	(0)	(0)	(0)	(0)
		自動車航送船	91,150	0	0	48,775	42,375
	計	1,612,299	59,221	557,891	389,193	605,994	
	相生	一般	131,631	0	0	66,758	64,873
		(内 コンテナ)	(0)	(0)	(0)	(0)	(0)
		(内 シャーシ)	(0)	(0)	(0)	(0)	(0)
(内 オンシャーシ)		(0)	(0)	(0)	(0)	(0)	
自動車航送船		0	0	0	0	0	
計	131,631	0	0	66,758	64,873		
赤穂	一般	639,283	20,000	38,480	211,126	369,677	
	(内 コンテナ)	(0)	(0)	(0)	(0)	(0)	
	(内 シャーシ)	(0)	(0)	(0)	(0)	(0)	
	(内 オンシャーシ)	(0)	(0)	(0)	(0)	(0)	
	自動車航送船	0	0	0	0	0	
計	639,283	20,000	38,480	211,126	369,677		
和歌山県	新宮	一般	100,464	0	56,411	30,429	13,624
		(内 コンテナ)	(0)	(0)	(0)	(0)	(0)
		(内 シャーシ)	(0)	(0)	(0)	(0)	(0)
		(内 オンシャーシ)	(0)	(0)	(0)	(0)	(0)
		自動車航送船	0	0	0	0	0
	計	100,464	0	56,411	30,429	13,624	
	○ 日高	一般	43,904	0	19,399	11,784	12,721
		(内 コンテナ)	(0)	(0)	(0)	(0)	(0)
		(内 シャーシ)	(0)	(0)	(0)	(0)	(0)
(内 オンシャーシ)		(0)	(0)	(0)	(0)	(0)	
自動車航送船		0	0	0	0	0	
計	43,904	0	19,399	11,784	12,721		
◎ 和歌山下津	一般	930,213	56,117	339,337	281,414	253,345	
	(内 コンテナ)	(5,737)	(1,030)	(3,285)	(1,151)	(271)	
	(内 シャーシ)	(0)	(0)	(0)	(0)	(0)	
	(内 オンシャーシ)	(0)	(0)	(0)	(0)	(0)	
	自動車航送船	220,925	0	0	108,135	112,790	
計	1,151,138	56,117	339,337	389,549	366,135		
鳥取県	○ 鳥取	一般	35,329	0	0	274	35,055
		(内 コンテナ)	(0)	(0)	(0)	(0)	(0)
		(内 シャーシ)	(0)	(0)	(0)	(0)	(0)
		(内 オンシャーシ)	(0)	(0)	(0)	(0)	(0)
		自動車航送船	0	0	0	0	0
	計	35,329	0	0	274	35,055	
○ 境	一般	139,699	12,081	16,164	19,522	91,932	
(内 コンテナ)	(24,575)	(12,078)	(8,306)	(3,083)	(1,108)		
(内 シャーシ)	(0)	(0)	(0)	(0)	(0)		
(内 オンシャーシ)	(0)	(0)	(0)	(0)	(0)		
自動車航送船	12,990	0	0	3,310	9,680		
計	152,689	12,081	16,164	22,832	101,612		
島根県	○ 浜田	一般	20,948	7,337	3,537	1,836	8,238
		(内 コンテナ)	(10,103)	(6,566)	(3,537)	(0)	(0)
		(内 シャーシ)	(0)	(0)	(0)	(0)	(0)
		(内 オンシャーシ)	(0)	(0)	(0)	(0)	(0)
		自動車航送船	0	0	0	0	0
	計	20,948	7,337	3,537	1,836	8,238	
○ 三隅	一般	409,175	0	373,133	28,884	7,158	
(内 コンテナ)	(0)	(0)	(0)	(0)	(0)		
(内 シャーシ)	(0)	(0)	(0)	(0)	(0)		
(内 オンシャーシ)	(0)	(0)	(0)	(0)	(0)		
自動車航送船	0	0	0	0	0		
計	409,175	0	373,133	28,884	7,158		

(単位：トン)

都道府県	港湾	種別	合計	輸出	輸入	移出	移入
島根県	○ 西郷	一般	13,041	0	0	7,136	5,905
		(内 コンテナ)	(0)	(0)	(0)	(0)	(0)
		(内 シャーシ)	(0)	(0)	(0)	(0)	(0)
		(内 オンシャーシ)	(0)	(0)	(0)	(0)	(0)
		自動車航送船	70,855	0	0	35,390	35,465
計	83,896	0	0	42,526	41,370		
岡山県	東備	一般	38,692	0	30,469	0	8,223
		(内 コンテナ)	(0)	(0)	(0)	(0)	(0)
		(内 シャーシ)	(0)	(0)	(0)	(0)	(0)
		(内 オンシャーシ)	(0)	(0)	(0)	(0)	(0)
		自動車航送船	1,005	0	0	775	230
	計	39,697	0	30,469	775	8,453	
	○ 岡山	一般	108,480	0	0	17,918	90,562
		(内 コンテナ)	(0)	(0)	(0)	(0)	(0)
		(内 シャーシ)	(0)	(0)	(0)	(0)	(0)
		(内 オンシャーシ)	(0)	(0)	(0)	(0)	(0)
		自動車航送船	107,840	0	0	56,840	51,000
	計	216,320	0	0	74,758	141,562	
	○ 宇野	一般	398,423	48,317	59,387	142,303	148,416
		(内 コンテナ)	(0)	(0)	(0)	(0)	(0)
		(内 シャーシ)	(35,680)	(0)	(0)	(17,400)	(18,280)
		(内 オンシャーシ)	(0)	(0)	(0)	(0)	(0)
		自動車航送船	437,970	0	0	207,780	230,190
	計	836,393	48,317	59,387	350,083	378,606	
	◎ 水島	一般	5,703,557	644,156	2,622,088	1,359,360	1,077,953
		(内 コンテナ)	(101,132)	(34,930)	(49,866)	(7,197)	(9,139)
(内 シャーシ)		(0)	(0)	(0)	(0)	(0)	
(内 オンシャーシ)		(0)	(0)	(0)	(0)	(0)	
自動車航送船		0	0	0	0	0	
計	5,703,557	644,156	2,622,088	1,359,360	1,077,953		
笠岡	一般	146,293	0	499	102,840	42,954	
	(内 コンテナ)	(0)	(0)	(0)	(0)	(0)	
	(内 シャーシ)	(0)	(0)	(0)	(0)	(0)	
	(内 オンシャーシ)	(0)	(0)	(0)	(0)	(0)	
	自動車航送船	2,000	0	0	1,125	875	
計	148,293	0	499	103,965	43,829		
広島県	○ 福山	一般	2,981,514	457,181	1,878,169	399,465	246,699
		(内 コンテナ)	(43,102)	(10,851)	(29,545)	(538)	(2,168)
		(内 シャーシ)	(0)	(0)	(0)	(0)	(0)
		(内 オンシャーシ)	(0)	(0)	(0)	(0)	(0)
		自動車航送船	4,415	0	0	2,220	2,195
	計	2,985,929	457,181	1,878,169	401,685	248,894	
	○ 尾道糸崎	一般	73,185	0	0	25,122	48,063
		(内 コンテナ)	(0)	(0)	(0)	(0)	(0)
		(内 シャーシ)	(0)	(0)	(0)	(0)	(0)
		(内 オンシャーシ)	(0)	(0)	(0)	(0)	(0)
		自動車航送船	3,425	0	0	1,610	1,815
	計	76,610	0	0	26,732	49,878	
	竹原	一般	112,361	0	89,029	10,582	12,750
		(内 コンテナ)	(0)	(0)	(0)	(0)	(0)
		(内 シャーシ)	(0)	(0)	(0)	(0)	(0)
		(内 オンシャーシ)	(0)	(0)	(0)	(0)	(0)
		自動車航送船	361,620	0	0	182,845	178,775
	計	473,981	0	89,029	193,427	191,525	
	○ 呉	一般	323,278	229	174,855	87,560	60,634
		(内 コンテナ)	(796)	(0)	(0)	(796)	(0)
(内 シャーシ)		(0)	(0)	(0)	(0)	(0)	
(内 オンシャーシ)		(0)	(0)	(0)	(0)	(0)	
自動車航送船		59,755	0	0	29,825	29,930	
計	383,033	229	174,855	117,385	90,564		

(単位：トン)

都道府県	港湾	種別	合計	輸出	輸入	移出	移入
広島県	◎ 広島	一般	702,873	261,328	75,250	107,055	259,240
		(内 コンテナ)	(97,215)	(19,768)	(37,748)	(30,232)	(9,467)
		(内 シャーシ)	(4,360)	(0)	(0)	(2,240)	(2,120)
		(内 トラック)	(0)	(0)	(0)	(0)	(0)
		自動車航送船	193,475	0	0	98,160	95,315
	計	896,348	261,328	75,250	205,215	354,555	
	大竹	一般	74,258	0	27,243	10,636	36,379
		(内 コンテナ)	(1,287)	(0)	(0)	(1,287)	(0)
		(内 シャーシ)	(0)	(0)	(0)	(0)	(0)
(内 トラック)		(0)	(0)	(0)	(0)	(0)	
自動車航送船		7,800	0	0	3,900	3,900	
計	82,058	0	27,243	14,536	40,279		
鹿川	一般	98,318	47,160	40,618	6,129	4,411	
	(内 コンテナ)	(0)	(0)	(0)	(0)	(0)	
	(内 シャーシ)	(0)	(0)	(0)	(0)	(0)	
	(内 トラック)	(0)	(0)	(0)	(0)	(0)	
	自動車航送船	0	0	0	0	0	
計	98,318	47,160	40,618	6,129	4,411		
山口県	◎ 下関	一般	322,072	68,032	176,658	37,559	39,823
		(内 コンテナ)	(481)	(108)	(373)	(0)	(0)
		(内 シャーシ)	(60,332)	(30,719)	(29,613)	(0)	(0)
		(内 トラック)	(41,844)	(19,625)	(22,219)	(0)	(0)
		自動車航送船	34,100	14,440	19,660	0	0
	計	356,172	82,472	196,318	37,559	39,823	
	○ 小野田	一般	195,302	0	0	48,362	146,940
		(内 コンテナ)	(0)	(0)	(0)	(0)	(0)
		(内 シャーシ)	(0)	(0)	(0)	(0)	(0)
		(内 トラック)	(0)	(0)	(0)	(0)	(0)
		自動車航送船	0	0	0	0	0
	計	195,302	0	0	48,362	146,940	
	○ 宇部	一般	981,849	20,807	292,536	426,950	241,556
		(内 コンテナ)	(16,629)	(0)	(0)	(13,549)	(3,080)
		(内 シャーシ)	(0)	(0)	(0)	(0)	(0)
		(内 トラック)	(0)	(0)	(0)	(0)	(0)
		自動車航送船	0	0	0	0	0
	計	981,849	20,807	292,536	426,950	241,556	
	○ 三田尻中関	一般	279,295	162,288	11,146	44,284	61,577
		(内 コンテナ)	(18,010)	(1,030)	(5,975)	(7,230)	(3,775)
		(内 シャーシ)	(0)	(0)	(0)	(0)	(0)
(内 トラック)		(0)	(0)	(0)	(0)	(0)	
自動車航送船		0	0	0	0	0	
計	279,295	162,288	11,146	44,284	61,577		
◎ 徳山下松	一般	3,733,530	267,364	1,400,020	1,051,587	1,014,559	
	(内 コンテナ)	(121,274)	(58,053)	(32,994)	(23,599)	(6,628)	
	(内 シャーシ)	(0)	(0)	(0)	(0)	(0)	
	(内 トラック)	(0)	(0)	(0)	(0)	(0)	
	自動車航送船	74,620	0	0	33,345	41,275	
計	3,808,150	267,364	1,400,020	1,084,932	1,055,834		
柳井	一般	67,025	0	63,877	10	3,138	
	(内 コンテナ)	(0)	(0)	(0)	(0)	(0)	
	(内 シャーシ)	(0)	(0)	(0)	(0)	(0)	
	(内 トラック)	(0)	(0)	(0)	(0)	(0)	
	自動車航送船	182,625	0	0	79,715	102,910	
計	249,650	0	63,877	79,725	106,048		
○ 岩国	一般	1,366,471	83,045	280,115	392,939	610,372	
	(内 コンテナ)	(31,698)	(16,275)	(11,092)	(3,452)	(879)	
	(内 シャーシ)	(5,940)	(0)	(0)	(5,800)	(140)	
	(内 トラック)	(0)	(0)	(0)	(0)	(0)	
	自動車航送船	0	0	0	0	0	
計	1,366,471	83,045	280,115	392,939	610,372		

(単位：トン)

都道府県	港湾	種別	合計	輸出	輸入	移出	移入			
徳島県	○ 徳島小松島	一般	210,769	3,287	119,672	41,209	46,601			
		(内 コンテナ)	(15,077)	(3,287)	(9,107)	(104)	(2,579)			
		(内 シャーシ)	(0)	(0)	(0)	(0)	(0)			
		(内 トラック)	(0)	(0)	(0)	(0)	(0)			
		自動車航送船	536,875	0	0	340,185	196,690			
		計	747,644	3,287	119,672	381,394	243,291			
	○ 橋	一般	351,254	20,000	214,318	60,917	56,019			
		(内 コンテナ)	(0)	(0)	(0)	(0)	(0)			
		(内 シャーシ)	(0)	(0)	(0)	(0)	(0)			
		(内 トラック)	(0)	(0)	(0)	(0)	(0)			
		自動車航送船	0	0	0	0	0			
		計	351,254	20,000	214,318	60,917	56,019			
香川県	詫間	一般	52,544	0	14,510	15,108	22,926			
		(内 コンテナ)	(0)	(0)	(0)	(0)	(0)			
		(内 シャーシ)	(0)	(0)	(0)	(0)	(0)			
		(内 トラック)	(0)	(0)	(0)	(0)	(0)			
		自動車航送船	545	0	0	265	280			
		計	53,089	0	14,510	15,373	23,206			
		多度津	一般	35,913	3,110	9,820	9,580	13,403		
			(内 コンテナ)	(0)	(0)	(0)	(0)	(0)		
			(内 シャーシ)	(0)	(0)	(0)	(0)	(0)		
			(内 トラック)	(0)	(0)	(0)	(0)	(0)		
			自動車航送船	820	0	0	405	415		
			計	36,733	3,110	9,820	9,985	13,818		
			丸亀	一般	41,156	0	0	6,992	34,164	
				(内 コンテナ)	(0)	(0)	(0)	(0)	(0)	
				(内 シャーシ)	(0)	(0)	(0)	(0)	(0)	
				(内 トラック)	(0)	(0)	(0)	(0)	(0)	
				自動車航送船	13,460	0	0	6,845	6,615	
				計	54,616	0	0	13,837	40,779	
				○ 坂出	一般	781,025	100,228	350,667	92,868	237,262
					(内 コンテナ)	(0)	(0)	(0)	(0)	(0)
(内 シャーシ)	(0)				(0)	(0)	(0)	(0)		
(内 トラック)	(0)				(0)	(0)	(0)	(0)		
自動車航送船	0				0	0	0	0		
計	781,025				100,228	350,667	92,868	237,262		
○ 高松	一般				610,397	8,593	14,937	274,642	312,225	
	(内 コンテナ)				(28,197)	(8,593)	(14,937)	(2,034)	(2,633)	
	(内 シャーシ)	(91,154)			(0)	(0)	(20,443)	(70,711)		
	(内 トラック)	(91,154)			(0)	(0)	(20,443)	(70,711)		
	自動車航送船	749,510			0	0	410,900	338,610		
	計	1,359,907			8,593	14,937	685,542	650,835		
	風戸	一般			182,921	71,018	75,117	21,622	15,164	
		(内 コンテナ)			(0)	(0)	(0)	(0)	(0)	
		(内 シャーシ)	(0)		(0)	(0)	(0)	(0)		
		(内 トラック)	(0)		(0)	(0)	(0)	(0)		
		自動車航送船	255,775		0	0	138,285	117,490		
		計	438,696		71,018	75,117	159,907	132,654		
		愛媛県	○ 宇和島		一般	20,770	4,002	0	1,614	15,154
					(内 コンテナ)	(0)	(0)	(0)	(0)	(0)
				(内 シャーシ)	(0)	(0)	(0)	(0)	(0)	
				(内 トラック)	(0)	(0)	(0)	(0)	(0)	
				自動車航送船	0	0	0	0	0	
				計	20,770	4,002	0	1,614	15,154	
				○ 松山	一般	142,593	11,425	18,465	41,298	71,405
					(内 コンテナ)	(31,612)	(11,425)	(14,355)	(3,546)	(2,286)
(内 シャーシ)					(1,400)	(0)	(0)	(1,400)	(0)	
(内 トラック)					(1,400)	(0)	(0)	(1,400)	(0)	
自動車航送船					397,655	0	0	208,535	189,120	
計					540,248	11,425	18,465	249,833	260,525	

(単位：トン)

都道府県	港湾	種別	合計	輸出	輸入	移出	移入
愛媛県	○ 今治	一般	55,440	7,682	8,193	8,386	31,179
		(内 コンテナ)	(17,750)	(7,682)	(8,193)	(942)	(933)
		(内 シャーシ)	(0)	(0)	(0)	(0)	(0)
		(内 トラック)	(0)	(0)	(0)	(0)	(0)
		自動車航送船	30,655	0	0	17,215	13,440
	計	86,095	7,682	8,193	25,601	44,619	
	○ 東予	一般	779,786	137,142	144,750	222,227	275,667
		(内 コンテナ)	(0)	(0)	(0)	(0)	(0)
		(内 シャーシ)	(34,384)	(0)	(0)	(19,081)	(15,303)
		(内 トラック)	(13,976)	(0)	(0)	(7,155)	(6,821)
		自動車航送船	234,260	0	0	130,565	103,695
	計	1,014,046	137,142	144,750	352,792	379,362	
	○ 新居浜	一般	533,567	7,287	201,258	178,220	146,802
		(内 コンテナ)	(6,537)	(0)	(0)	(6,341)	(196)
		(内 シャーシ)	(43,146)	(0)	(0)	(34,576)	(8,570)
		(内 トラック)	(29,496)	(0)	(0)	(24,345)	(5,151)
		自動車航送船	35,475	0	0	24,175	11,300
	計	569,042	7,287	201,258	202,395	158,102	
○ 三島川之江	一般	705,575	24,580	400,504	108,912	171,579	
	(内 コンテナ)	(84,871)	(24,580)	(38,320)	(14,703)	(7,268)	
	(内 シャーシ)	(129,740)	(0)	(0)	(45,380)	(84,360)	
	(内 トラック)	(0)	(0)	(0)	(0)	(0)	
	自動車航送船	0	0	0	0	0	
計	705,575	24,580	400,504	108,912	171,579		
長浜	一般	18,249	0	5,549	690	12,010	
	(内 コンテナ)	(0)	(0)	(0)	(0)	(0)	
	(内 シャーシ)	(0)	(0)	(0)	(0)	(0)	
	(内 トラック)	(0)	(0)	(0)	(0)	(0)	
	自動車航送船	0	0	0	0	0	
計	18,249	0	5,549	690	12,010		
高知県	○ 高知	一般	237,996	22,836	45,940	106,721	62,499
		(内 コンテナ)	(17,626)	(6,336)	(11,290)	(0)	(0)
		(内 シャーシ)	(0)	(0)	(0)	(0)	(0)
		(内 トラック)	(0)	(0)	(0)	(0)	(0)
		自動車航送船	0	0	0	0	0
	計	237,996	22,836	45,940	106,721	62,499	
	○ 須崎	一般	1,294,731	364,971	40,174	728,829	160,757
		(内 コンテナ)	(0)	(0)	(0)	(0)	(0)
		(内 シャーシ)	(0)	(0)	(0)	(0)	(0)
		(内 トラック)	(0)	(0)	(0)	(0)	(0)
		自動車航送船	0	0	0	0	0
	計	1,294,731	364,971	40,174	728,829	160,757	
○ 宿毛湾	一般	1,890	0	0	1,373	517	
	(内 コンテナ)	(0)	(0)	(0)	(0)	(0)	
	(内 シャーシ)	(0)	(0)	(0)	(0)	(0)	
	(内 トラック)	(0)	(0)	(0)	(0)	(0)	
	自動車航送船	0	0	0	0	0	
計	1,890	0	0	1,373	517		
福岡県	◎ 博多	一般	2,733,876	748,007	853,402	355,031	777,436
		(内 コンテナ)	(1,280,724)	(432,950)	(708,812)	(92,516)	(46,446)
		(内 シャーシ)	(227,335)	(2,385)	(530)	(131,050)	(93,370)
		(内 トラック)	(2,658)	(2,128)	(530)	(0)	(0)
		自動車航送船	256,385	0	0	125,490	130,895
	計	2,990,261	748,007	853,402	480,521	908,331	
	◎ 北九州	一般	4,083,051	602,911	1,600,146	876,223	1,003,771
		(内 コンテナ)	(638,708)	(247,492)	(338,412)	(31,829)	(20,975)
		(内 シャーシ)	(34,716)	(3,130)	(0)	(26,645)	(4,941)
		(内 トラック)	(18,836)	(3,130)	(0)	(14,735)	(971)
自動車航送船		4,352,570	0	0	2,097,475	2,255,095	
計	8,435,621	602,911	1,600,146	2,973,698	3,258,866		

(単位：トン)

都道府県	港湾	種別	合計	輸出	輸入	移出	移入	
福岡県	○ 苅田	一般	2,428,124	499,340	171,575	1,057,595	699,614	
		(内 コンテナ)	(0)	(0)	(0)	(0)	(0)	
		(内 シャーシ)	(275,540)	(0)	(0)	(113,085)	(162,455)	
		(内 オンシャーシ)	(0)	(0)	(0)	(0)	(0)	
		自動車航送船	0	0	0	0	0	
		計	2,428,124	499,340	171,575	1,057,595	699,614	
	○ 三池	一般	168,928	12,481	66,349	5,459	84,639	
		(内 コンテナ)	(1,843)	(481)	(1,362)	(0)	(0)	
		(内 シャーシ)	(0)	(0)	(0)	(0)	(0)	
		(内 オンシャーシ)	(0)	(0)	(0)	(0)	(0)	
		自動車航送船	0	0	0	0	0	
		計	168,928	12,481	66,349	5,459	84,639	
佐賀県	○ 伊万里	一般	126,041	11,463	29,092	15,448	70,038	
		(内 コンテナ)	(21,748)	(6,164)	(13,556)	(1,567)	(461)	
		(内 シャーシ)	(0)	(0)	(0)	(0)	(0)	
		(内 オンシャーシ)	(0)	(0)	(0)	(0)	(0)	
		自動車航送船	0	0	0	0	0	
		計	126,041	11,463	29,092	15,448	70,038	
	○ 唐津	一般	114,307	5,159	31,535	14,658	62,955	
		(内 コンテナ)	(0)	(0)	(0)	(0)	(0)	
		(内 シャーシ)	(0)	(0)	(0)	(0)	(0)	
		(内 オンシャーシ)	(0)	(0)	(0)	(0)	(0)	
		自動車航送船	75,575	0	0	39,980	35,595	
		計	189,882	5,159	31,535	54,638	98,550	
長崎県	島原	一般	14,617	0	2,362	3,149	9,106	
		(内 コンテナ)	(0)	(0)	(0)	(0)	(0)	
		(内 シャーシ)	(0)	(0)	(0)	(0)	(0)	
		(内 オンシャーシ)	(0)	(0)	(0)	(0)	(0)	
		自動車航送船	189,630	0	0	95,345	94,285	
		計	204,247	0	2,362	98,494	103,391	
		○ 長崎	一般	146,611	3,455	2,467	42,276	98,413
	(内 コンテナ)		(11,039)	(421)	(2,467)	(7,054)	(1,097)	
			(内 シャーシ)	(0)	(0)	(0)	(0)	
			(内 オンシャーシ)	(0)	(0)	(0)	(0)	
			自動車航送船	45,360	0	0	22,380	22,980
			計	191,971	3,455	2,467	64,656	121,393
		○ 佐世保	一般	93,315	0	27,695	11,464	54,156
	(内 コンテナ)		(0)	(0)	(0)	(0)	(0)	
			(内 シャーシ)	(0)	(0)	(0)	(0)	
			(内 オンシャーシ)	(0)	(0)	(0)	(0)	
			自動車航送船	63,145	0	0	31,355	31,790
			計	156,460	0	27,695	42,819	85,946
		松浦	一般	568,956	7,527	496,332	58,523	6,574
	(内 コンテナ)		(0)	(0)	(0)	(0)	(0)	
		(内 シャーシ)	(0)	(0)	(0)	(0)		
		(内 オンシャーシ)	(0)	(0)	(0)	(0)		
		自動車航送船	2,910	0	0	1,085	1,825	
		計	571,866	7,527	496,332	59,608	8,399	
	○ 厳原	一般	63,140	0	0	29,797	33,343	
(内 コンテナ)		(1,022)	(0)	(0)	(485)	(537)		
		(内 シャーシ)	(0)	(0)	(0)	(0)		
		(内 オンシャーシ)	(0)	(0)	(0)	(0)		
		自動車航送船	44,555	0	0	21,570	22,985	
		計	107,695	0	0	51,367	56,328	
	○ 郷ノ浦	一般	21,832	0	0	14,447	7,385	
(内 コンテナ)		(0)	(0)	(0)	(0)	(0)		
		(内 シャーシ)	(0)	(0)	(0)	(0)		
		(内 オンシャーシ)	(0)	(0)	(0)	(0)		
		自動車航送船	46,260	0	0	26,125	20,135	
		計	68,092	0	0	40,572	27,520	

(単位：トン)

都道府県	港湾	種別	合計	輸出	輸入	移出	移入
長崎県	肥前大島	一般	13,090	0	1,902	1	11,187
		(内 コンテナ)	(0)	(0)	(0)	(0)	(0)
		(内 シャーシ)	(0)	(0)	(0)	(0)	(0)
		(内 トラック)	(0)	(0)	(0)	(0)	(0)
		自動車航送船	0	0	0	0	0
	計	13,090	0	1,902	1	11,187	
	松島	一般	14,677	0	0	14,666	11
		(内 コンテナ)	(0)	(0)	(0)	(0)	(0)
		(内 シャーシ)	(0)	(0)	(0)	(0)	(0)
(内 トラック)		(0)	(0)	(0)	(0)	(0)	
自動車航送船		1,665	0	0	830	835	
計	16,342	0	0	15,496	846		
○ 福江	一般	77,958	0	0	33,804	44,154	
	(内 コンテナ)	(8,151)	(0)	(0)	(1,097)	(7,054)	
	(内 シャーシ)	(0)	(0)	(0)	(0)	(0)	
	(内 トラック)	(0)	(0)	(0)	(0)	(0)	
	自動車航送船	56,960	0	0	28,580	28,380	
計	134,918	0	0	62,384	72,534		
熊本県	水俣	一般	6,982	2,360	0	2,122	2,500
		(内 コンテナ)	(0)	(0)	(0)	(0)	(0)
		(内 シャーシ)	(0)	(0)	(0)	(0)	(0)
		(内 トラック)	(0)	(0)	(0)	(0)	(0)
		自動車航送船	0	0	0	0	0
	計	6,982	2,360	0	2,122	2,500	
	○ 八代	一般	331,148	39,089	114,413	39,716	137,930
		(内 コンテナ)	(23,313)	(8,397)	(13,796)	(220)	(900)
		(内 シャーシ)	(0)	(0)	(0)	(0)	(0)
		(内 トラック)	(0)	(0)	(0)	(0)	(0)
		自動車航送船	0	0	0	0	0
	計	331,148	39,089	114,413	39,716	137,930	
	○ 三角	一般	27,010	5,421	0	16,089	5,500
		(内 コンテナ)	(0)	(0)	(0)	(0)	(0)
		(内 シャーシ)	(0)	(0)	(0)	(0)	(0)
		(内 トラック)	(0)	(0)	(0)	(0)	(0)
自動車航送船		0	0	0	0	0	
計	27,010	5,421	0	16,089	5,500		
○ 熊本	一般	88,296	2,380	6,772	8,128	71,016	
	(内 コンテナ)	(16,630)	(2,380)	(6,772)	(3,013)	(4,465)	
	(内 シャーシ)	(0)	(0)	(0)	(0)	(0)	
	(内 トラック)	(0)	(0)	(0)	(0)	(0)	
	自動車航送船	195,060	0	0	96,710	98,350	
計	283,356	2,380	6,772	104,838	169,366		
大分県	○ 中津	一般	240,471	6,620	0	152,092	81,759
		(内 コンテナ)	(0)	(0)	(0)	(0)	(0)
		(内 シャーシ)	(0)	(0)	(0)	(0)	(0)
		(内 トラック)	(0)	(0)	(0)	(0)	(0)
		自動車航送船	0	0	0	0	0
	計	240,471	6,620	0	152,092	81,759	
	○ 別府	一般	216,240	0	0	107,210	109,030
		(内 コンテナ)	(0)	(0)	(0)	(0)	(0)
		(内 シャーシ)	(216,240)	(0)	(0)	(107,210)	(109,030)
(内 トラック)		(0)	(0)	(0)	(0)	(0)	
自動車航送船		612,730	0	0	343,445	269,285	
計	828,970	0	0	450,655	378,315		
○ 大分	一般	5,576,692	532,899	2,986,481	1,277,733	779,579	
	(内 コンテナ)	(56,241)	(29,458)	(14,095)	(4,325)	(8,363)	
	(内 シャーシ)	(551,870)	(0)	(0)	(246,940)	(304,930)	
	(内 トラック)	(0)	(0)	(0)	(0)	(0)	
	自動車航送船	286,930	0	0	165,270	121,660	
計	5,863,622	532,899	2,986,481	1,443,003	901,239		

(単位：トン)

都道府県	港湾	種別	合計	輸出	輸入	移出	移入
大分県	佐賀関	一般	389,505	160,970	129,225	63,848	35,462
		(内 コンテナ)	(0)	(0)	(0)	(0)	(0)
		(内 シャーシ)	(0)	(0)	(0)	(0)	(0)
		(内 オンシャーシ)	(0)	(0)	(0)	(0)	(0)
		自動車航送船	372,535	0	0	188,790	183,745
	計	762,040	160,970	129,225	252,638	219,207	
	○ 津久見	一般	1,867,226	300,718	19,800	1,411,554	135,154
		(内 コンテナ)	(0)	(0)	(0)	(0)	(0)
		(内 シャーシ)	(0)	(0)	(0)	(0)	(0)
(内 オンシャーシ)		(0)	(0)	(0)	(0)	(0)	
自動車航送船		0	0	0	0	0	
計	1,867,226	300,718	19,800	1,411,554	135,154		
○ 佐伯	一般	142,353	5,150	64,338	39,780	33,085	
	(内 コンテナ)	(0)	(0)	(0)	(0)	(0)	
	(内 シャーシ)	(0)	(0)	(0)	(0)	(0)	
	(内 オンシャーシ)	(0)	(0)	(0)	(0)	(0)	
	自動車航送船	0	0	0	0	0	
計	142,353	5,150	64,338	39,780	33,085		
宮崎県	○ 細島	一般	215,577	16,283	66,042	52,620	80,632
		(内 コンテナ)	(15,331)	(6,352)	(4,282)	(4,192)	(505)
		(内 シャーシ)	(10,140)	(0)	(0)	(8,380)	(1,760)
		(内 オンシャーシ)	(0)	(0)	(0)	(0)	(0)
		自動車航送船	0	0	0	0	0
	計	215,577	16,283	66,042	52,620	80,632	
	○ 宮崎	一般	155,899	10,362	0	28,415	117,122
		(内 コンテナ)	(0)	(0)	(0)	(0)	(0)
		(内 シャーシ)	(5,420)	(0)	(0)	(2,640)	(2,780)
		(内 オンシャーシ)	(0)	(0)	(0)	(0)	(0)
		自動車航送船	566,170	0	0	340,180	225,990
	計	722,069	10,362	0	368,595	343,112	
	○ 油津	一般	85,803	5,541	46,289	16,413	17,560
		(内 コンテナ)	(2,555)	(0)	(0)	(2,288)	(267)
		(内 シャーシ)	(17,888)	(0)	(0)	(10,883)	(7,005)
		(内 オンシャーシ)	(0)	(0)	(0)	(0)	(0)
自動車航送船		0	0	0	0	0	
計	85,803	5,541	46,289	16,413	17,560		
福島	一般	11,482	2,541	0	4,936	4,005	
	(内 コンテナ)	(0)	(0)	(0)	(0)	(0)	
	(内 シャーシ)	(0)	(0)	(0)	(0)	(0)	
	(内 オンシャーシ)	(0)	(0)	(0)	(0)	(0)	
	自動車航送船	0	0	0	0	0	
計	11,482	2,541	0	4,936	4,005		
鹿児島県	○ 志布志	一般	483,881	25,022	301,071	94,140	63,648
		(内 コンテナ)	(63,931)	(7,173)	(34,344)	(6,629)	(15,785)
		(内 シャーシ)	(16,307)	(0)	(0)	(10,895)	(5,412)
		(内 オンシャーシ)	(0)	(0)	(0)	(0)	(0)
		自動車航送船	494,620	0	0	285,470	209,150
	計	978,501	25,022	301,071	379,610	272,798	
	加治木	一般	63,895	0	0	9,990	53,905
		(内 コンテナ)	(0)	(0)	(0)	(0)	(0)
		(内 シャーシ)	(0)	(0)	(0)	(0)	(0)
		(内 オンシャーシ)	(0)	(0)	(0)	(0)	(0)
		自動車航送船	0	0	0	0	0
	計	63,895	0	0	9,990	53,905	
○ 鹿児島	一般	529,728	565	81,673	155,819	291,671	
	(内 コンテナ)	(82,785)	(436)	(1,878)	(69,465)	(11,006)	
	(内 シャーシ)	(26,218)	(129)	(0)	(14,298)	(11,791)	
	(内 オンシャーシ)	(0)	(0)	(0)	(0)	(0)	
	自動車航送船	1,245,165	0	0	616,510	628,655	
計	1,774,893	565	81,673	772,329	920,326		

(単位：トン)

都道府県	港湾	種別	合計	輸出	輸入	移出	移入
鹿児島県	喜入	一般	3,750,463	0	1,723,581	2,017,274	9,608
		(内 コンテナ)	(0)	(0)	(0)	(0)	(0)
		(内 シャーシ)	(0)	(0)	(0)	(0)	(0)
		(内 オンシャーシ)	(0)	(0)	(0)	(0)	(0)
		自動車航送船	0	0	0	0	0
	計	3,750,463	0	1,723,581	2,017,274	9,608	
	○ 川内	一般	112,324	23,282	70,544	6,181	12,317
		(内 コンテナ)	(15,958)	(10,192)	(5,299)	(217)	(250)
		(内 シャーシ)	(0)	(0)	(0)	(0)	(0)
		(内 オンシャーシ)	(0)	(0)	(0)	(0)	(0)
		自動車航送船	0	0	0	0	0
	計	112,324	23,282	70,544	6,181	12,317	
	米之津	一般	15,682	0	9,082	0	6,600
		(内 コンテナ)	(0)	(0)	(0)	(0)	(0)
		(内 シャーシ)	(0)	(0)	(0)	(0)	(0)
(内 オンシャーシ)		(0)	(0)	(0)	(0)	(0)	
自動車航送船		0	0	0	0	0	
計	15,682	0	9,082	0	6,600		
○ 西之表	一般	83,087	0	0	35,754	47,333	
	(内 コンテナ)	(8,366)	(0)	(0)	(938)	(7,428)	
	(内 シャーシ)	(697)	(0)	(0)	(0)	(697)	
	(内 オンシャーシ)	(0)	(0)	(0)	(0)	(0)	
	自動車航送船	42,125	0	0	20,350	21,775	
計	125,212	0	0	56,104	69,108		
宮之浦(屋久島町)	一般	6,180	0	0	1,483	4,697	
	(内 コンテナ)	(1,866)	(0)	(0)	(813)	(1,053)	
	(内 シャーシ)	(0)	(0)	(0)	(0)	(0)	
	(内 オンシャーシ)	(0)	(0)	(0)	(0)	(0)	
	自動車航送船	42,545	0	0	22,935	19,610	
計	48,725	0	0	24,418	24,307		
串木野新	一般	22,625	4,734	0	10,149	7,742	
	(内 コンテナ)	(0)	(0)	(0)	(0)	(0)	
	(内 シャーシ)	(0)	(0)	(0)	(0)	(0)	
	(内 オンシャーシ)	(0)	(0)	(0)	(0)	(0)	
	自動車航送船	27,260	0	0	13,785	13,475	
計	49,885	4,734	0	23,934	21,217		
○ 名瀬	一般	41,470	0	0	12,437	29,033	
	(内 コンテナ)	(14,708)	(0)	(0)	(2,052)	(12,656)	
	(内 シャーシ)	(18,150)	(0)	(0)	(7,590)	(10,560)	
	(内 オンシャーシ)	(0)	(0)	(0)	(0)	(0)	
	自動車航送船	37,830	0	0	18,200	19,630	
計	79,300	0	0	30,637	48,663		
沖縄県	○ 金武湾	一般	554,394	0	420,547	48,092	85,755
		(内 コンテナ)	(0)	(0)	(0)	(0)	(0)
		(内 シャーシ)	(0)	(0)	(0)	(0)	(0)
		(内 オンシャーシ)	(0)	(0)	(0)	(0)	(0)
		自動車航送船	0	0	0	0	0
	計	554,394	0	420,547	48,092	85,755	
	○ 中城湾	一般	289,699	0	67,436	26,061	196,202
		(内 コンテナ)	(1,898)	(0)	(0)	(172)	(1,726)
		(内 シャーシ)	(640)	(0)	(0)	(440)	(200)
(内 オンシャーシ)		(640)	(0)	(0)	(440)	(200)	
自動車航送船		2,910	0	0	1,435	1,475	
計	292,609	0	67,436	27,496	197,677		
○ 那覇	一般	1,721,880	44,793	64,270	837,626	775,191	
	(内 コンテナ)	(431,142)	(25,684)	(54,229)	(48,014)	(303,215)	
	(内 シャーシ)	(163,427)	(183)	(716)	(41,989)	(120,539)	
	(内 オンシャーシ)	(0)	(0)	(0)	(0)	(0)	
	自動車航送船	54,175	0	0	24,515	29,660	
計	1,776,055	44,793	64,270	862,141	804,851		

(単位：トン)

都道府県	港湾	種別	合計	輸出	輸入	移出	移入
沖縄県	本部	一般	57,516	0	0	52,942	4,574
		(内 コンテナ)	(4,752)	(0)	(0)	(958)	(3,794)
		(内 シャーシ)	(1,572)	(0)	(0)	(1,080)	(492)
		(内 オンシャーシ)	(0)	(0)	(0)	(0)	(0)
		自動車航送船	97,135	0	0	47,595	49,540
		計	154,651	0	0	100,537	54,114
	○ 運天	一般	4,529	0	0	3,119	1,410
		(内 コンテナ)	(1,074)	(0)	(0)	(714)	(360)
		(内 シャーシ)	(1,228)	(0)	(0)	(1,078)	(150)
		(内 オンシャーシ)	(0)	(0)	(0)	(0)	(0)
		自動車航送船	42,810	0	0	21,875	20,935
		計	47,339	0	0	24,994	22,345
	○ 平良	一般	90,452	0	0	19,767	70,685
		(内 コンテナ)	(18,473)	(0)	(0)	(3,924)	(14,549)
		(内 シャーシ)	(12,015)	(0)	(0)	(2,679)	(9,336)
		(内 オンシャーシ)	(7,884)	(0)	(0)	(1,327)	(6,557)
		自動車航送船	3,820	0	0	1,950	1,870
		計	94,272	0	0	21,717	72,555
	○ 石垣	一般	99,348	0	0	43,829	55,519
		(内 コンテナ)	(25,114)	(0)	(0)	(6,404)	(18,710)
(内 シャーシ)		(338)	(0)	(0)	(2)	(336)	
(内 オンシャーシ)		(336)	(0)	(0)	(0)	(336)	
自動車航送船		5,335	0	0	2,470	2,865	
	計	104,683	0	0	46,299	58,384	

第4表

車種別自動車航送車両台数表

[注]

(1) 港湾名の頭書は次のとおりである。

☆印	国際戦略港湾
◎印	国際拠点港湾
○印	重要港湾
無印	地方港湾

(2) 車種区分は、次の表による。

車種区分		内容(車両長)
バス	特大	9m以上
	大型	7m以上 9m未満
	普通	5m以上 7m未満
	小型	5m未満
トラック (4m以上12m未満 の車両)	特大	9m以上 12m未満
	大型	7m以上 9m未満
	普通	5m以上 7m未満
	小型	4m以上 5m未満
乗用車	普通・小型	4m以上
	軽四輪	4m未満
その他	軽トラック	4m未満
	特大特殊車両(12m以上)	12m以上

(単位：台)

都道府県	港湾	出入	合計	バス	トラック	乗用車	その他
合計		輸出	304	0	0	190	114
		輸入	346	0	0	184	162
		移出	450,770	2,527	121,128	246,449	80,666
		移入	454,557	2,573	120,968	247,914	83,102
		計	905,977	5,100	242,096	494,737	164,044
北海道	○ 稚内	移出	1,655	10	519	1,047	79
		移入	1,484	9	484	912	79
		計	3,139	19	1,003	1,959	158
	◎ 苫小牧	移出	32,799	43	8,125	9,810	14,821
		移入	38,407	57	9,600	13,251	15,499
		計	71,206	100	17,725	23,061	30,320
	◎ 室蘭	移出	1,149	0	87	470	592
		移入	844	3	38	350	453
		計	1,993	3	125	820	1,045
	○ 函館	移出	14,977	35	4,590	5,648	4,704
		移入	16,472	54	4,661	7,443	4,314
		計	31,449	89	9,251	13,091	9,018
	○ 小樽	移出	4,109	4	222	1,651	2,232
		移入	5,082	35	337	2,110	2,600
		計	9,191	39	559	3,761	4,832
青森県	○ 青森	移出	16,250	43	5,317	6,792	4,098
		移入	15,304	25	5,096	5,367	4,816
		計	31,554	68	10,413	12,159	8,914
	○ 八戸	移出	10,269	23	5,882	2,654	1,710
		移入	8,682	22	4,653	2,456	1,551
計	18,951	45	10,535	5,110	3,261		
宮城県	◎ 仙台塩釜	移出	10,295	19	770	5,865	3,641
		移入	9,944	13	829	5,191	3,911
		計	20,239	32	1,599	11,056	7,552
秋田県	○ 秋田	移出	1,033	0	284	327	422
		移入	1,082	2	212	555	313
		計	2,115	2	496	882	735
茨城県	○ 茨城	移出	9,641	1	2,167	3,013	4,460
		移入	8,308	0	1,888	1,971	4,449
		計	17,949	1	4,055	4,984	8,909
東京都	☆ 東京	移出	7,399	2	380	3,030	3,987
		移入	7,074	26	225	2,635	4,188
		計	14,473	28	605	5,665	8,175
神奈川県	○ 横須賀	移出	9,617	9	1,168	6,270	2,170
		移入	10,081	47	1,113	7,303	1,618
		計	19,698	56	2,281	13,573	3,788
新潟県	◎ 新潟	移出	11,745	97	2,933	5,984	2,731
		移入	11,158	58	2,904	5,397	2,799
		計	22,903	155	5,837	11,381	5,530
	○ 直江津	移出	578	10	59	509	0
		移入	436	4	49	383	0
		計	1,014	14	108	892	0
	○ 両津	移出	4,269	53	1,316	2,811	89
		移入	4,944	48	1,306	3,488	102
		計	9,213	101	2,622	6,299	191
	○ 小木	移出	436	4	49	383	0
		移入	578	10	59	509	0
		計	1,014	14	108	892	0
福井県	○ 敦賀	移出	6,621	4	1,566	2,059	2,992
		移入	5,046	6	1,698	958	2,384
		計	11,667	10	3,264	3,017	5,376

(単位：台)

都道府県	港湾	出入	合計	バス	トラック	乗用車	その他
愛知県	◎ 名古屋	移出	2,856	2	259	1,043	1,552
		移入	2,800	4	134	1,117	1,545
		計	5,656	6	393	2,160	3,097
京都府	○ 舞鶴	移出	1,889	6	521	780	582
		移入	1,839	2	519	558	760
		計	3,728	8	1,040	1,338	1,342
大阪府	◎ 堺泉北	移出	3,479	16	959	1,457	1,047
		移入	6,007	12	859	3,280	1,856
		計	9,486	28	1,818	4,737	2,903
	☆ 大阪	移出	17,186	133	6,179	9,729	1,145
		移入	19,677	110	9,472	8,667	1,428
計		36,863	243	15,651	18,396	2,573	
兵庫県	☆ 神戸	移出	15,103	47	4,806	8,167	2,083
		移入	17,957	43	7,781	7,514	2,619
		計	33,060	90	12,587	15,681	4,702
	◎ 姫路	移出	2,451	44	495	1,912	0
		移入	2,238	54	394	1,790	0
計		4,689	98	889	3,702	0	
和歌山県	◎ 和歌山下津	移出	4,922	17	853	3,829	223
		移入	5,283	26	934	4,138	185
		計	10,205	43	1,787	7,967	408
鳥取県	○ 境	移出	263	1	65	157	40
		移入	552	1	251	210	90
		計	815	2	316	367	130
島根県	○ 西郷	移出	1,295	4	746	354	191
		移入	1,347	1	726	428	192
		計	2,642	5	1,472	782	383
岡山県	東備	移出	33	0	24	9	0
		移入	22	0	3	19	0
		計	55	0	27	28	0
	○ 岡山	移出	2,515	62	669	1,724	60
		移入	2,112	32	651	1,390	39
		計	4,627	94	1,320	3,114	99
	○ 宇野	移出	9,099	91	2,094	6,481	433
		移入	9,567	84	2,270	6,655	558
		計	18,666	175	4,364	13,136	991
	笠岡	移出	121	0	8	28	85
		移入	97	0	6	20	71
		計	218	0	14	48	156
広島県	○ 福山	移出	270	0	54	165	51
		移入	260	0	51	180	29
		計	530	0	105	345	80
	○ 尾道糸崎	移出	215	0	10	205	0
		移入	227	0	15	212	0
		計	442	0	25	417	0
	竹原	移出	11,918	11	2,456	8,716	735
		移入	11,423	9	2,407	8,308	699
		計	23,341	20	4,863	17,024	1,434
	○ 呉	移出	2,288	8	198	1,893	189
		移入	2,505	9	201	2,096	199
		計	4,793	17	399	3,989	388
	◎ 広島	移出	7,799	42	738	6,848	171
		移入	7,851	18	697	6,954	182
		計	15,650	60	1,435	13,802	353

(単位：台)

都道府県	港湾	出入	合計	バス	トラック	乗用車	その他
広島県	大竹	移出	152	0	150	2	0
		移入	152	0	150	2	0
		計	304	0	300	4	0
山口県	◎ 下関	輸出	304	0	0	190	114
		輸入	346	0	0	184	162
		計	650	0	0	374	276
	◎ 徳山下松	移出	906	1	379	491	35
		移入	996	2	517	455	22
		計	1,902	3	896	946	57
	柳井	移出	2,780	10	788	1,858	124
		移入	3,191	15	911	2,013	252
		計	5,971	25	1,699	3,871	376
徳島県	○ 徳島小松島	移出	8,555	28	1,100	5,340	2,087
		移入	7,324	18	1,120	5,397	789
		計	15,879	46	2,220	10,737	2,876
香川県	詫間	移出	47	0	2	23	22
		移入	50	0	2	25	23
		計	97	0	4	48	45
	多度津	移出	54	0	7	35	12
		移入	56	0	7	37	12
		計	110	0	14	72	24
	丸亀	移出	564	7	188	188	181
		移入	558	4	191	193	170
		計	1,122	11	379	381	351
	○ 高松	移出	18,870	358	4,369	12,340	1,803
		移入	17,352	377	3,773	11,757	1,445
		計	36,222	735	8,142	24,097	3,248
	風戸	移出	2,834	0	1,200	1,151	483
		移入	2,590	0	1,012	1,156	422
		計	5,424	0	2,212	2,307	905
愛媛県	○ 松山	移出	9,543	30	2,796	6,016	701
		移入	9,019	46	2,398	5,937	638
		計	18,562	76	5,194	11,953	1,339
	○ 今治	移出	718	0	452	217	49
		移入	690	0	355	273	62
		計	1,408	0	807	490	111
	○ 東予	移出	2,976	5	1,310	1,403	258
		移入	2,778	6	1,055	1,536	181
		計	5,754	11	2,365	2,939	439
	○ 新居浜	移出	1,024	0	314	533	177
		移入	858	0	163	541	154
		計	1,882	0	477	1,074	331
福岡県	◎ 博多	移出	3,167	4	1,413	1,362	388
		移入	2,900	6	1,541	968	385
		計	6,067	10	2,954	2,330	773
	◎ 北九州	移出	39,855	152	9,421	18,278	12,004
		移入	38,765	167	8,815	15,614	14,169
		計	78,620	319	18,236	33,892	26,173
佐賀県	○ 唐津	移出	1,653	6	538	1,067	42
		移入	1,575	4	464	1,070	37
		計	3,228	10	1,002	2,137	79
長崎県	島原	移出	8,653	147	508	7,779	219
		移入	8,354	161	511	7,473	209
		計	17,007	308	1,019	15,252	428

(単位：台)

都道府県	港湾	出入	合計	バス	トラック	乗用車	その他
長崎県	○長崎	移出	1,001	1	316	661	23
		移入	976	1	352	595	28
		計	1,977	2	668	1,256	51
	○佐世保	移出	1,712	9	569	900	234
		移入	1,738	6	594	899	239
		計	3,450	15	1,163	1,799	473
	松浦	移出	100	0	18	82	0
		移入	140	0	36	104	0
		計	240	0	54	186	0
	○厳原	移出	744	1	380	357	6
		移入	795	1	394	391	9
		計	1,539	2	774	748	15
	○郷ノ浦	移出	772	4	472	270	26
		移入	847	2	353	462	30
計		1,619	6	825	732	56	
松島	移出	103	0	23	56	24	
	移入	104	0	23	56	25	
	計	207	0	46	112	49	
○福江	移出	1,499	2	580	905	12	
	移入	1,561	1	530	1,021	9	
	計	3,060	3	1,110	1,926	21	
熊本県	○熊本	移出	8,354	161	617	7,473	103
		移入	8,653	147	617	7,779	110
		計	17,007	308	1,234	15,252	213
大分県	○別府	移出	8,438	22	3,761	4,199	456
		移入	7,495	24	2,598	4,391	482
		計	15,933	46	6,359	8,590	938
	○大分	移出	3,010	11	1,876	858	265
		移入	2,438	10	1,104	978	346
		計	5,448	21	2,980	1,836	611
	佐賀関	移出	13,090	53	2,481	10,077	479
		移入	13,020	56	2,454	9,997	513
		計	26,110	109	4,935	20,074	992
宮崎県	○宮崎	移出	6,031	10	3,112	1,810	1,099
		移入	5,424	16	1,628	2,800	980
		計	11,455	26	4,740	4,610	2,079
鹿児島県	○志布志	移出	5,113	0	3,261	1,435	417
		移入	4,690	0	2,489	2,033	168
		計	9,803	0	5,750	3,468	585
	○鹿児島	移出	60,349	597	19,805	38,922	1,025
		移入	61,096	608	19,870	39,509	1,109
		計	121,445	1,205	39,675	78,431	2,134
	○西之表	移出	907	2	331	574	0
		移入	937	1	332	604	0
		計	1,844	3	663	1,178	0
	宮之浦 (屋久島町)	移出	1,055	5	375	656	19
		移入	958	3	336	605	14
		計	2,013	8	711	1,261	33
	串木野新	移出	1,023	1	224	770	28
		移入	954	0	230	696	28
計		1,977	1	454	1,466	56	
○名瀬	移出	701	0	196	416	89	
	移入	852	1	203	572	76	
	計	1,553	1	399	988	165	

(単位：台)

都道府県	港湾	出入	合計	バス	トラック	乗用車	その他
沖縄県	○ 中城湾	移出	135	0	26	96	13
		移入	147	0	26	106	15
		計	282	0	52	202	28
	○ 那覇	移出	1,355	0	461	826	68
		移入	1,428	0	521	835	72
		計	2,783	0	982	1,661	140
	本部	移出	4,019	57	477	3,179	306
		移入	4,165	65	498	3,286	316
		計	8,184	122	975	6,465	622
	○ 運天	移出	2,029	0	186	1,843	0
		移入	2,003	0	174	1,829	0
		計	4,032	0	360	3,672	0
	○ 平良	移出	87	0	34	34	19
		移入	80	0	33	34	13
		計	167	0	67	68	32
	○ 石垣	移出	248	2	44	147	55
		移入	158	1	65	70	22
		計	406	3	109	217	77

第5表

コンテナ個数表

[注] 港湾名の頭書は次のとおりである。

☆印 国際戦略港湾

◎印 国際拠点港湾

○印 重要港湾

無印 地方港湾

(単位：TEU)

都道府県	港湾	合計	輸出	輸入	移出	移入
合計		1,937,435	780,829	766,816	197,468	192,322
北海道	○ 釧路	2,783	546	498	879	860
	○ 十勝	193	0	0	106	87
	◎ 苫小牧	23,383	6,841	8,019	4,306	4,217
	○ 函館	334	0	0	92	242
	○ 小樽	1,168	651	517	0	0
	○ 石狩湾新	4,429	1,965	2,464	0	0
青森県	○ 八戸	3,268	1,163	1,192	372	541
岩手県	○ 釜石	526	128	44	153	201
	○ 大船渡	587	0	0	330	257
宮城県	◎ 仙台塩釜	20,332	5,188	5,618	4,814	4,712
秋田県	○ 秋田	4,497	1,602	1,278	503	1,114
山形県	○ 酒田	814	269	345	81	119
福島県	○ 小名浜	2,627	577	770	619	661
茨城県	○ 茨城	4,010	1,447	1,420	684	459
	○ 鹿島	1,257	226	312	412	307
千葉県	◎ 千葉	8,027	1,866	1,462	2,340	2,359
東京都	☆ 東京	426,563	169,051	205,765	38,962	12,785
神奈川県	☆ 川崎	9,697	3,325	4,166	1,026	1,180
	☆ 横浜	269,573	131,222	109,849	12,758	15,744
新潟県	◎ 新潟	18,002	6,705	6,563	2,477	2,257
	○ 直江津	2,853	1,267	1,071	379	136
	○ 両津	3,230	0	0	1,587	1,643
	○ 小木	4	0	0	2	2
富山県	◎ 伏木富山	7,674	3,355	3,825	297	197
石川県	○ 金沢	5,537	2,792	2,745	0	0
福井県	○ 敦賀	6,928	1,361	1,453	1,491	2,623
静岡県	◎ 清水	41,662	16,256	16,344	5,239	3,823
	○ 御前崎	3,647	866	177	938	1,666
愛知県	○ 三河	1,919	768	711	192	248
	○ 衣浦	26	0	0	14	12
	常滑	60	0	0	30	30
	◎ 名古屋	241,127	120,925	105,511	2,448	12,243
三重県	◎ 四日市	18,090	7,515	6,014	1,174	3,387
京都府	○ 舞鶴	1,581	676	451	64	390
	◎ 堺泉北	3,926	1,430	2,165	264	67
大阪府	☆ 大阪	210,492	85,893	95,625	20,943	8,031
	☆ 神戸	239,165	100,445	83,311	19,533	35,876
	○ 東播磨	239	0	0	131	108
兵庫県	◎ 姫路	1,204	0	0	616	588
	◎ 和歌山下津	727	92	149	203	283
和歌山県	◎ 和歌山下津	727	92	149	203	283
鳥取県	○ 境	2,874	1,135	728	370	641
島根県	○ 浜田	944	484	290	0	170
岡山県	◎ 水島	13,906	5,721	5,200	1,234	1,751
広島県	○ 福山	7,473	3,265	3,415	521	272
	○ 尾道糸崎	170	0	0	0	170
	○ 呉	42	0	0	25	17
	◎ 広島	23,052	6,765	6,060	4,914	5,313
	大竹	210	0	0	99	111
山口県	◎ 下関	3,359	1,716	1,643	0	0
	○ 宇部	1,748	0	0	861	887
	○ 三田尻中関	3,893	962	782	1,084	1,065
	◎ 徳山下松	11,729	4,417	2,560	1,784	2,968
	○ 岩国	3,866	1,492	839	421	1,114

(単位：TEU)

都道府県	港湾	合計	輸出	輸入	移出	移入
徳島県	○ 徳島小松島	1,410	539	640	138	93
香川県	○ 高松	9,233	1,647	1,534	3,096	2,956
愛媛県	○ 松山	4,208	1,496	1,840	522	350
	○ 今治	2,243	871	831	203	338
	○ 東予	1,855	0	0	865	990
	○ 新居浜	2,599	0	0	1,389	1,210
	○ 三島川之江	9,913	2,896	3,662	2,046	1,309
高知県	○ 高知	1,086	465	621	0	0
福岡県	◎ 博多	82,659	36,371	35,484	5,463	5,341
	◎ 北九州	49,050	20,619	18,319	5,124	4,988
	○ 三池	190	106	84	0	0
佐賀県	○ 伊万里	4,477	2,059	1,866	324	228
長崎県	○ 長崎	1,533	136	247	640	510
	○ 厳原	182	0	0	96	86
	○ 福江	1,020	0	0	510	510
熊本県	○ 八代	2,188	859	734	136	459
	○ 熊本	1,353	205	367	457	324
大分県	○ 大分	4,903	1,593	1,505	812	993
宮崎県	○ 細島	1,673	599	425	279	370
	○ 油津	347	0	0	213	134
鹿児島県	○ 志布志	10,053	3,679	3,512	1,399	1,463
	○ 鹿児島	7,741	142	106	5,200	2,293
	○ 川内	1,744	847	586	46	265
	○ 西之表	920	0	0	325	595
	○ 宮之浦(屋久島町)	304	0	0	115	189
	○ 名瀬	2,509	0	0	805	1,704
沖縄県	○ 中城湾	251	0	0	50	201
	○ 那覇	53,237	3,285	3,102	23,155	23,695
	○ 本部	1,351	0	0	739	612
	○ 運天	238	0	0	119	119
	○ 平良	5,285	0	0	2,294	2,991
	○ 石垣	6,253	45	0	3,136	3,072