

# 内航船舶輸送統計年報

令和7年度



## 目 次

I	調査の概要	.....
II	令和7年度内航船舶輸送実績の概要	.....
第1表	内航船舶輸送統計推移表	.....
第2表	内航船舶輸送統計総括表	.....
	1. (品目別輸送量)	.....
	2. (用途別、油種別燃料消費量)	.....
第3表	品目別輸送実績(営業用)	.....
第4表	品目別、用途別、トン数階級別輸送実績(営業用)	.....
第5表	大型鋼船、品目別、専用船等用途別輸送実績(営業用)	.....
第6表	小型鋼船及び木船、コンテナ品目別、トン数階級別輸送実績(営業用)	.....
第7表	船質別、用途別、輸送距離帯別輸送量(営業用)	.....
第8表	主要品目別、輸送距離帯別輸送量(営業用)	.....
第9表	主要品目別産業圏間流動表(営業用)	.....
第10表	産業圏間コンテナ流動表(営業用)	.....
第11表	都道府県間流動表(営業用)	.....
第12表	品目別輸送実績(自家用)	.....
第13表	用途別、油種別燃料消費量	.....
	1. (営業用)	.....
	2. (自家用)	.....
第14表	船型別、船質別、油種別燃料消費量(営業用)	.....
第15表	貨物船用途別、油種別燃料消費量(営業用)	.....

## I 調査の概要

### 1. 調査の目的

営業用及び自家用の内航船舶による貨物輸送の実態を明らかにし、交通政策、経済政策の基礎資料を作成すること。

### 2. 調査の対象

内航海運業法第3条に基づき、内航運送をする事業について国土交通大臣の行う登録を受けた者又は国土交通大臣に内航運送をする事業の届出をした者が輸送した貨物のうち、総トン数20トン以上の船舶によって輸送されたもの及び、同法第23条第1項に基づき国土交通大臣に内航運送の用に供するものとして届け出た総トン数100トン以上又は長さ30メートル以上の自家用船舶によって輸送された貨物である。

ただし、次のものは調査の対象としない。

#### (1) 港湾内における貨物の輸送（指定港間※の輸送は除く）

※ 指定港間とは、京浜港については、横浜港・川崎港及び東京港、大阪港については、大阪港及び堺港、関門港については、下関港・門司港・小倉港及び洞海港に区分した港相互間をいい、門司港、小倉港及び洞海港については、従前の港湾区域とする。

#### (2) 輸送の両端又はいずれか一方が港湾でない区間の輸送

#### (3) 船舶食料、燃料等の船舶用品の船舶への輸送

#### (4) 河川又は湖沼のみにおける輸送

### 3. 調査の方法

#### (1) 内航船舶輸送実績調査（営業用調査）

標本調査の手法によった。すなわち、内航運送業を営む事業者のうちから標本（調査対象者）を抽出して、その毎月の輸送量、燃料消費量等を調査し、これにより全輸送量、全燃料消費量等を推計する。なお、標本（調査対象者）の選定方法は、次のとおりである。

ア. 平成30年10月に実施した「内航船舶輸送統計母集団調査」の結果から、各事業者の月間輸送量の分布を考慮して次のように層別を行い、標本数を決定した。

イ. 次表の層のなかをさらに主要輸送品目等別に層別し、無作為抽出した。なお、その他の層とは、母集団調査において月間輸送量を0と回答した事業者及び、母集団調査後新規に登録又は届出を行った事業者等、月間輸送量が把握できていない事業者である。

なお、平成27年4月分から標本設計を見直し、従前の月間総輸送量に加え、月間総燃料消費量にも目標精度を設定するとともに、層区分の統合を行っている。

層 別 (月間輸送量)	令和7年度上期	令和7年度下期
	標本数	標本数
40,000トン以上	117	112
30,000トン以上～40,000トン未満	6	6
10,000 " ～30,000 "	23	7
10,000トン未満	9	10
その他	34	16

(2) 自家用船舶輸送実績調査

全数調査の方法によった。すなわち、内航海運業法第23条第1項により届出された自家用船舶を使用して貨物輸送を行った者に対して、令和8年4月1日現在で、令和7年4月から令和8年3月までの1年分を調査した。

(3) その他

年報中、第5表、第6表、第10表及び第12表に掲載しているコンテナ及びシャーシの数値については平成6年度より調査している。

4. 公表方法

(1) 品目分類

本統計に用いた品目分類は別表(1)のとおりである。

(2) 産業圏分類

本統計に用いた産業圏の区分は別表(2)のとおりである。

### (3) 船型区分

本統計に用いた船型区分は次のとおりである。

- ア. 大型鋼船 500総トン以上の船舶
- イ. 小型鋼船 20総トン以上500総トン未満の鋼製船舶
- ウ. 木船 20総トン以上の木製船舶（平成18年4月から調査対象隻数が一隻のみとなったため、木船としての推計及び公表は行わず、小型鋼船の数値に含めて公表している）
- エ. プッシュバージ・台船 動力を有しない船舶で他の動力船により曳航又は押航されて輸送を行うもの

### (4) 内航船舶輸送実績調査（営業用）の公表数値について

- ア. 内航船舶輸送実績調査は、令和7年4月から令和8年3月までの分を集計したものである。
- イ. 令和7年11月分の各調査項目の合計値について相対誤差を計算したところ次のとおりであった。（信頼度95%）

トン	トンキロ	燃料消費量	航海距離
1.87 %	2.77 %	2.75 %	3.73 %

### (5) 自家用船舶輸送実績調査の公表数値について

- ア. 自家用船舶輸送実績調査は、令和7年4月から令和8年3月までの分を集計したものである。
- イ. 自家用船舶輸送実績調査の回収率は、93.4%であった。
- ウ. 自家用船舶輸送実績調査の公表数値は、回収調査票をそのまま集計し、回収率による補正をしていない数値であるので、その利用については注意されたい。

### (6) 公表値の単位

- ア. 貨物の重量（トン）は、メトリックトンを用いている（トンキロについても同様）。
- イ. 単位未満の端数については四捨五入した。  
そのため、内訳の積み上げと合計又は小計とは一致しない場合がある（公表済みの月次調査（月報）の合計と本報内の数値が一致しない場合も同様）。
- ウ. 四捨五入により、1,000トン、1,000トンキロ、1,000キロメートル又は1,000リットルに満たない場合は「0」と、またデータのないものについては「-」と表示した。

## 5. 用語

本統計に用いた主な用語の内容は次のとおりである。

### (1) トンキロ

輸送した貨物の重量（トン）に輸送した距離（キロメートル）をかけたもので、輸送活動の大きさを表すものである。

例えば、1トンの貨物を1km輸送した場合は1トンキロであり、5トンの貨物を100km輸送すれば500トンキロとなる。

### (2) 載貨重量トンキロ

載貨重量トン（D/W）とは、船舶の貨物積載能力をトン単位で示すものであり、載貨重量トンキロとは、載貨重量トンに航海距離をかけ、空船航海を含めた全航海で何トンキロの輸送能力があったかを表すものである。

### (3) 航海距離

空船航海を含めた航海距離である。

### (4) 1トンキロ当り燃料消費量

貨物1トンを経由して1km輸送するのに要した燃料（重油）の平均量であり、燃料消費量を輸送トンキロで除して求める。

（計算式……燃料消費量計（%）÷トンキロ）

### (5) 1キロメートル当り燃料消費量

船舶が1km航海するのに要した燃料（重油）の平均量であり、燃料消費量を航海距離で除して求める。

（計算式……燃料消費量計（%）÷航海距離（km））

### (6) 1トン当り平均輸送キロ

貨物の輸送活動の拡がり方を表す指標であり、輸送トンキロを輸送トン数で除して求める。

（計算式……トンキロ÷輸送トン数）

### (7) 輸送効率

船舶の輸送能力に対し、どれだけの輸送実績があったかを示すものであり、輸送トンキロを載貨重量トンキロで除して求める。

（計算式……トンキロ÷載貨重量トンキロ）

例えば、載貨重量トン100トンの船舶が80トンの貨物を20キロメートル離れた港へ運送し、帰路は空船だった場合は、輸送効率40%となる。

$$\frac{(80 \text{ t} \times 20 \text{ km} + 0 \text{ t} \times 20 \text{ km})}{100 \text{ t} \times 40 \text{ km}} \times 100 = \frac{1,600 \text{ トンキロ}}{4,000 \text{ トンキロ}} \times 100 = 40\%$$



秘

基幹統計調査  
内航船舶輸送統計調査

# 内航船舶輸送実績調査票

年 月分

事業者番号													
※整理番号		※層番号		※乗率									

船名									
船舶番号									

船質	1 鋼船	2 木船
----	------	------

航海距離		カイリ
------	--	-----

報告者の住所及び氏名又は名称	
作成者の職名及び氏名	

総トン数		トン
載貨重量トン数		トン

用途	貨物船	1 自動車専用船
		2 セメント専用船
		3 石灰石専用船
		4 石炭専用船
		5 コンテナ専用船
		6 R O R O 船
		7 その他の貨物船
	その他の船	8 油 送 船
		9 プッシャーバージ又は台船

燃料消費量	A重油	1	リットル
	B重油	2	リットル
	C重油	3	リットル

積地	揚地			※	貨物形態 1. コンテナ 2. その他	貨物の品名	貨物の重量		輸送した距離 〔単位カイリ〕	備考
	船に積んだ日	港名	船から揚げた日				港名	(単位)		
1	月 日	都道府県 市郡 港	月 日	都道府県 市郡 港			( )	( )		
2	月 日	都道府県 市郡 港	月 日	都道府県 市郡 港			( )	( )		
3	月 日	都道府県 市郡 港	月 日	都道府県 市郡 港			( )	( )		
4	月 日	都道府県 市郡 港	月 日	都道府県 市郡 港			( )	( )		
5	月 日	都道府県 市郡 港	月 日	都道府県 市郡 港			( )	( )		
6	月 日	都道府県 市郡 港	月 日	都道府県 市郡 港			( )	( )		
7	月 日	都道府県 市郡 港	月 日	都道府県 市郡 港			( )	( )		
8	月 日	都道府県 市郡 港	月 日	都道府県 市郡 港			( )	( )		
9	月 日	都道府県 市郡 港	月 日	都道府県 市郡 港			( )	( )		
10	月 日	都道府県 市郡 港	月 日	都道府県 市郡 港			( )	( )		

注 貨物形態の欄は、該当する番号を記入して下さい。  
 ※印欄は集計機関で書き入れますので、記入しないで下さい。



自家用船舶輸送実績調査票



基幹統計調査  
内航船舶輸送統計調査

報告者の住所及び氏名 又は名称	※ 整理番号				
	届出番号				
作成者の職名及び氏名					

船名	
船舶番号	

総トン数	トン
載貨重量トン数	トン

船質	1 鋼船	2 木船
用途	1 貨物船	2 油送船
	3 プッシャー・バージ又は台船	

航海距離		カイリ
燃料消費量	A重油	リットル
	B重油	リットル
	C重油	リットル

船に積んだ月	積地			船から揚げた月	揚地			貨物形態 1コンテナ 2その他	貨物の品名 ※	貨物の重量				輸送した距離 (単位) カイリ		
	都道府県	市郡	港		都道府県	市郡	港			(単位)	※					
月	都道府県	市郡	港	月	都道府県	市郡	港									
月	都道府県	市郡	港	月	都道府県	市郡	港									
月	都道府県	市郡	港	月	都道府県	市郡	港									
月	都道府県	市郡	港	月	都道府県	市郡	港									
月	都道府県	市郡	港	月	都道府県	市郡	港									
月	都道府県	市郡	港	月	都道府県	市郡	港									
月	都道府県	市郡	港	月	都道府県	市郡	港									
月	都道府県	市郡	港	月	都道府県	市郡	港									
月	都道府県	市郡	港	月	都道府県	市郡	港									
月	都道府県	市郡	港	月	都道府県	市郡	港									
月	都道府県	市郡	港	月	都道府県	市郡	港									
月	都道府県	市郡	港	月	都道府県	市郡	港									
月	都道府県	市郡	港	月	都道府県	市郡	港									
月	都道府県	市郡	港	月	都道府県	市郡	港									
月	都道府県	市郡	港	月	都道府県	市郡	港									
月	都道府県	市郡	港	月	都道府県	市郡	港									

注 貨物形態の欄は、該当する番号を記入して下さい。  
※印欄は集計機関で書き入れますので、記入しないで下さい。

別表（１） 品 目 分 類 表

品 目	内 容 例 示
穀物 野菜・果物 畜産品	米、麦、豆、雑穀 いも類、野菜類、果物類 鳥獣類、鳥獣肉・未加工乳・鳥卵、動物性粗繊維・原皮・原毛皮、他に分類されない畜産品
水産物 その他農産品	魚介類（生鮮、冷凍、塩蔵、乾燥のもの）、その他の水産物 工芸作物、農産加工品、他に分類されない農産品
木材 薪 石炭	原木、製材、その他の林産品 薪、木炭 石炭、亜炭
鉄鉱石（注１） その他金属 砂利・砂・石材	鉄鉱石、硫化鉄鉱 その他の鉄属鉱、非鉄鉱 砂利、砂、石材
原油 その他非金属	りん鉱石、原塩、その他の非金属
鉄鋼 非鉄金属	鉄、鋼（粗鋼）、鋼材 地金、合金、伸銅品、電線ケーブル 建設用金属製品、建築用金属製品、線材製品、刃物・工具、その他の金属製品
輸送用機械（注２） 輸送用機械部品（注２） その他機械	鉄道車両、自動車、自転車及びその他の車両、船舶、航空機 産業機械、電気機械、その他の機械
セメント その他窯業	セメント製品、れんが、石灰、その他の窯業品、石綿セメント製品、炭素製品、研磨剤、耐火製品
重揮発油 LPG（液化石油ガス）（注３） その他のガス（注３） その他の石油及び石油製品	液化プロパンガス、液化ブタン 液化天然ガス
コークス その他の石炭製品	
化学薬品 化学肥料 その他の化学工業品	硫酸、ソーダ、その他の化学薬品 窒素質肥料、りん酸質肥料、加里質肥料、その他の化学肥料 染料・顔料・塗料、合成樹脂、動植物性油脂、他に分類されない化学工業品
紙・パルプ 繊維工業品 食料工業品 日用品	パルプ 糸、織物 製造食品、飲料、その他の食料工業品 書籍印刷物、衣服、身廻品、はきもの、文具、玩具、運動娯楽用品、楽器、家具、装備品、衛生暖房用具、台所及び食卓品
その他の製造工業品 金属くず 再利用資材（注４） 動植物性製造飼肥料（注４） 廃棄物（注４） 廃土砂（注４） 輸送用容器（注４） 取り合せ品（注４） 分類不能のもの	ゴム皮革製品、木製品、他に分類されない製造工業品 鉄くず、非鉄金属くず 古紙、紡績ウエスト、プラスチックスクラップ 牧草、糞類、灰類、堆肥、ぬか類、酒かす、ペットフード じんかい、ふん尿 廃土砂、残土 金属製容器、他の輸送用容器 取り合せ品 申告があつた品目で不詳のため分類不能のもの

（注１）平成27年4月分から、鉄鉱石と硫化鉄を統合した。  
 （注２）平成27年4月分から、輸送用機械を細分化した。  
 （注３）平成27年4月分から、LPG（液化石油ガス）及びその他ガスを細分化した。  
 （注４）平成27年4月分から、その他の特種品を細分化した。

別表（２）

産 業 圏 表

産 業 圏	都 道 府 県	産 業 圏	都 道 府 県
北 海 道	北 海 道	山 陰	鳥 取
北 東 北	青 森		島 根
	岩 手	山 陽	岡 山
東 東 北	宮 城		広 島
	福 島	山 口	山 口
西 東 北	秋 田	北 四 国	香 川
	山 形		愛 媛
東 関 東	茨 城	南 四 国	徳 島
京 浜 葉	千 葉		高 知
	東 京	神 奈 川	福 岡
新 潟	新 潟		佐 賀
	北 陸	富 山	長 崎
石 川		中 九 州	熊 本
福 井	大 分		
静 岡	静 岡	南 九 州	宮 崎
中 京	愛 知		鹿 児 島
	三 重	沖 縄	沖 縄
近 畿	京 都		そ の 他
	和 歌 山		
阪 神	大 阪		
	兵 庫		

## II 令和7年度 内航船舶輸送実績の概要

### 1. 総輸送量

総輸送量は、297,326千トン（対前年度比1.8%減）、147,574百万トンキロ（対前年度比3.6%減）であった。

営業用・自家用別では、営業用が296,153千トン（対前年度比1.7%減）、147,283百万トンキロ（対前年度比3.6%減）、自家用が1,173千トン（対前年度比16.6%減）、291百万トンキロ（対前年度比3.6%減）であった。

### 2. 用途別輸送量

用途別の輸送量は、トンベースで、貨物船が184,320千トン（対前年度比0.8%減）、油送船が98,115千トン（対前年度比2.7%減）、プッシャーバージ・台船は14,891千トン（対前年度比7.8%減）であった。

また、トンキロベースでは、貨物船が95,264百万トンキロ（対前年度比3.1%減）、油送船が49,690百万トンキロ（対前年度比4.0%減）、プッシャーバージ・台船が2,619百万トンキロ（対前年度比12.5%減）であった。

### 3. 燃料消費量

燃料消費量は、合計2,174百万リットル（対前年度比0.0%減）で、用途別にみると、貨物船は1,448百万リットル（対前年度比1.2%減）、油送船は699百万リットル（対前年度比3.2%増）、プッシャーバージ・台船は26百万リットル（対前年度比18.7%減）であった。

### 4. 輸送効率

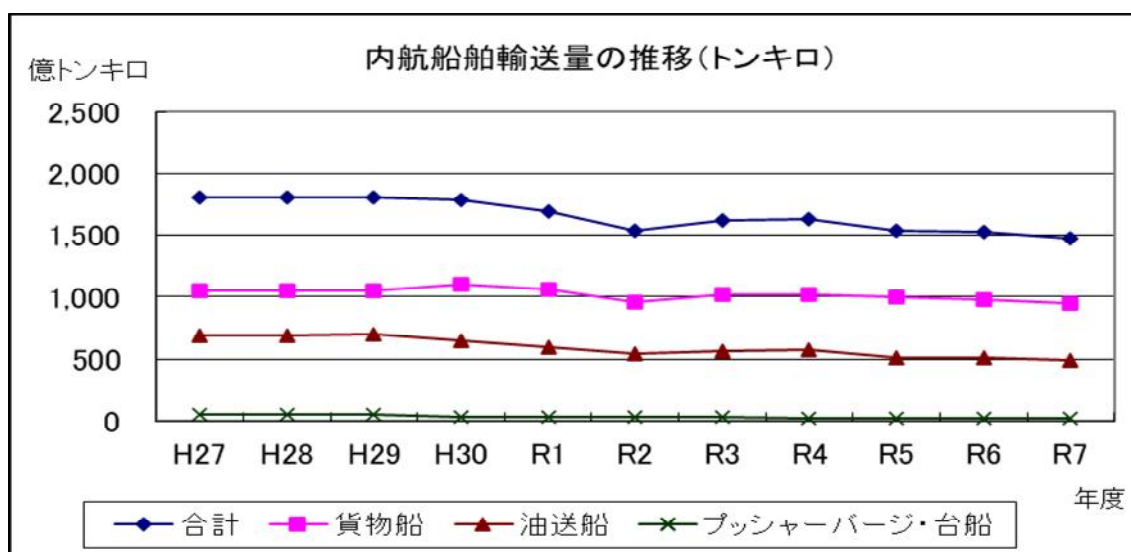
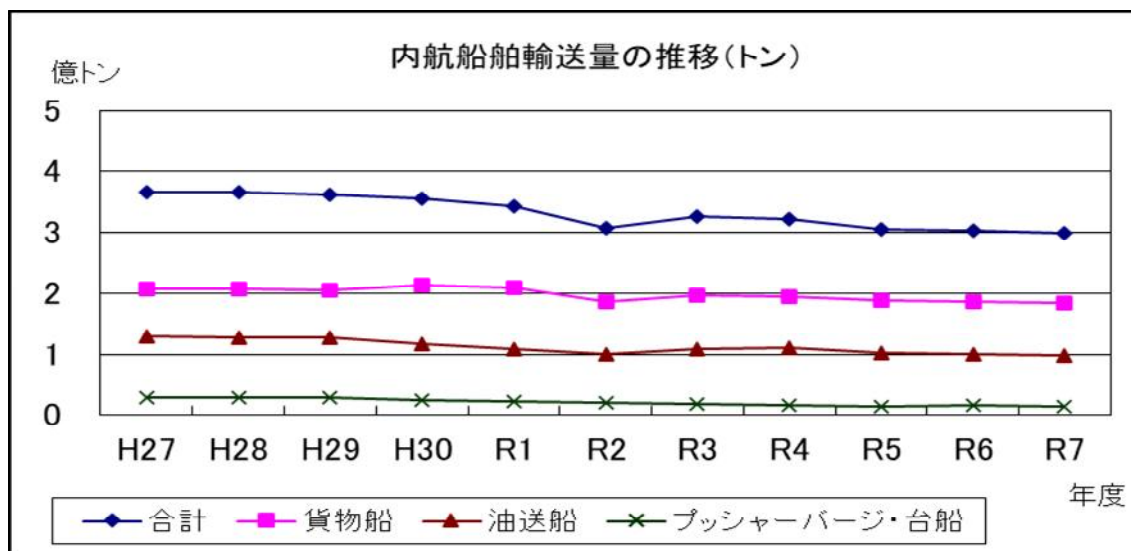
内航船舶の輸送効率は、全体で40.06%、貨物船が40.55%、油送船が38.93%、プッシャーバージ・台船が44.94%であった。

また、令和6年度（2024年度）と比較して、貨物船は0.4ポイント低下、油送船は0.5ポイント低下、プッシャーバージ・台船は3.2ポイント増加し、合計では0.4ポイント低下した。

### 令和7年度 内航船舶輸送実績

(単位:千トン、千トンキロ、%)

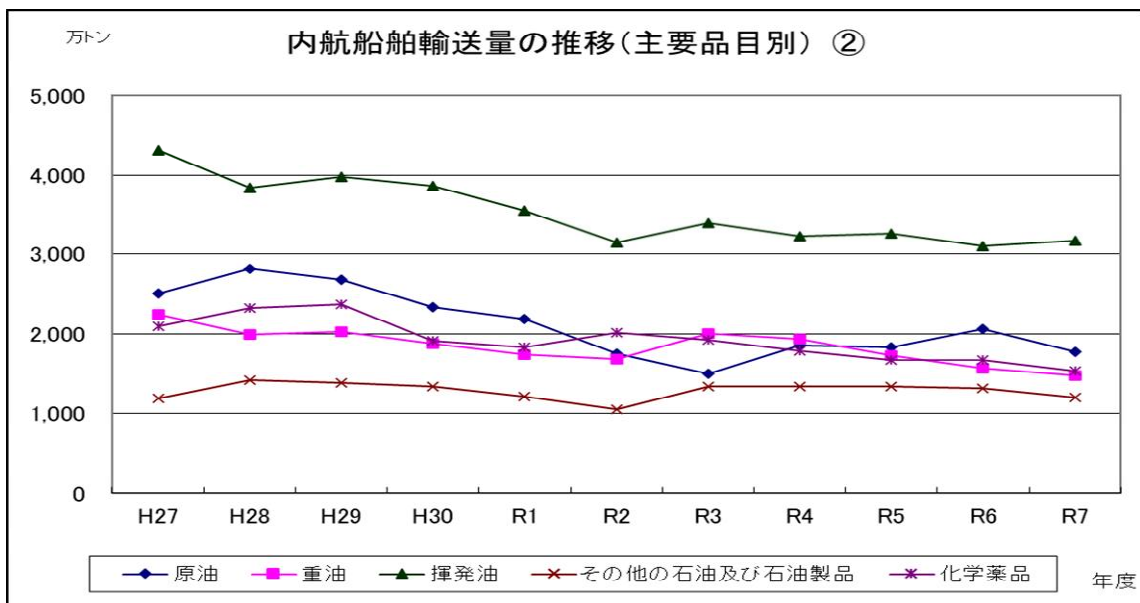
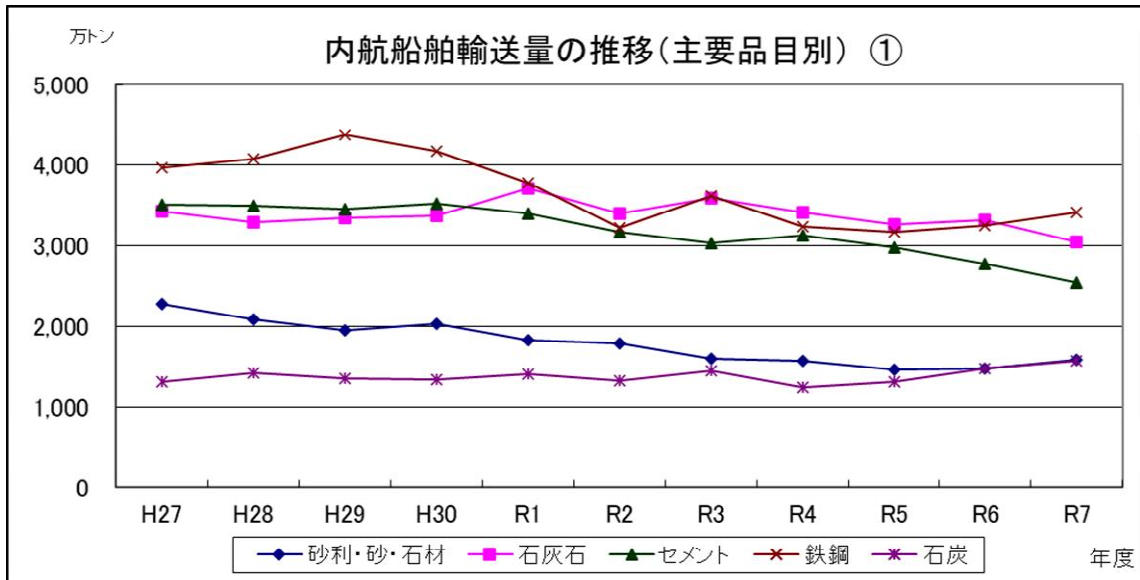
項目	輸送量			輸送効率		
	令和7年度	令和6年度	対前年度比	令和7年度	令和6年度	増減
合計 (輸送トン数)	297 326	302 741	98.2			
(トンキロ)	147 573 996	153 059 310	96.4	40.06	40.44	△ 0.38
貨物船 (輸送トン数)	184 320	185 810	99.2			
(トンキロ)	95 264 493	98 317 935	96.9	40.55	40.95	△ 0.40
油送船 (輸送トン数)	98 115	100 788	97.3			
(トンキロ)	49 690 229	51 748 080	96.0	38.93	39.43	△ 0.50
プッシャーバージ・(輸送トン数)	14 891	16 143	92.2			
台船 (トンキロ)	2 619 274	2 993 295	87.5	44.94	41.76	3.18



## 令和7年度 内航船舶輸送量 主要10品目

(単位:千トン、千トンキロ、%)

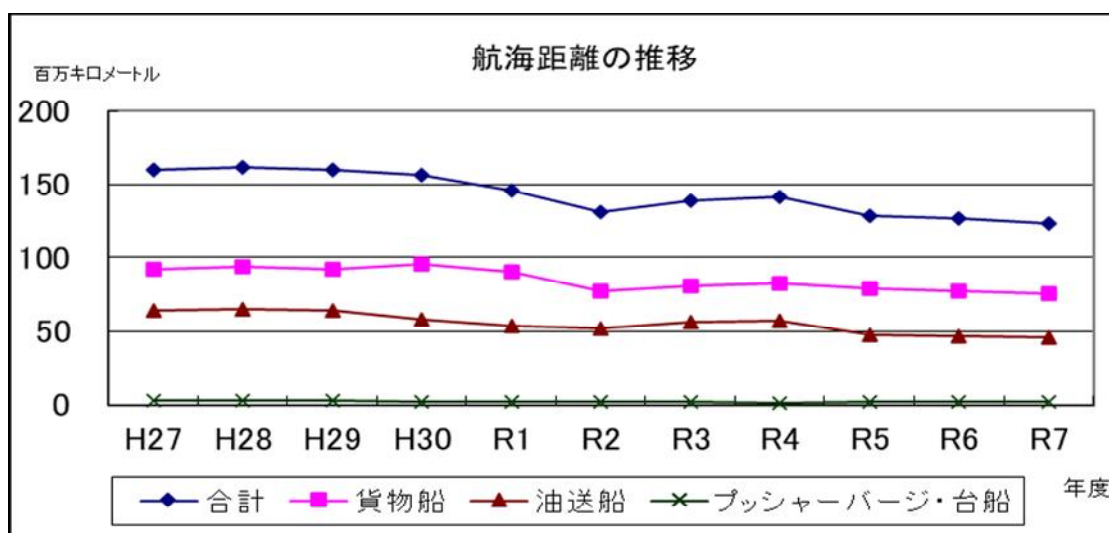
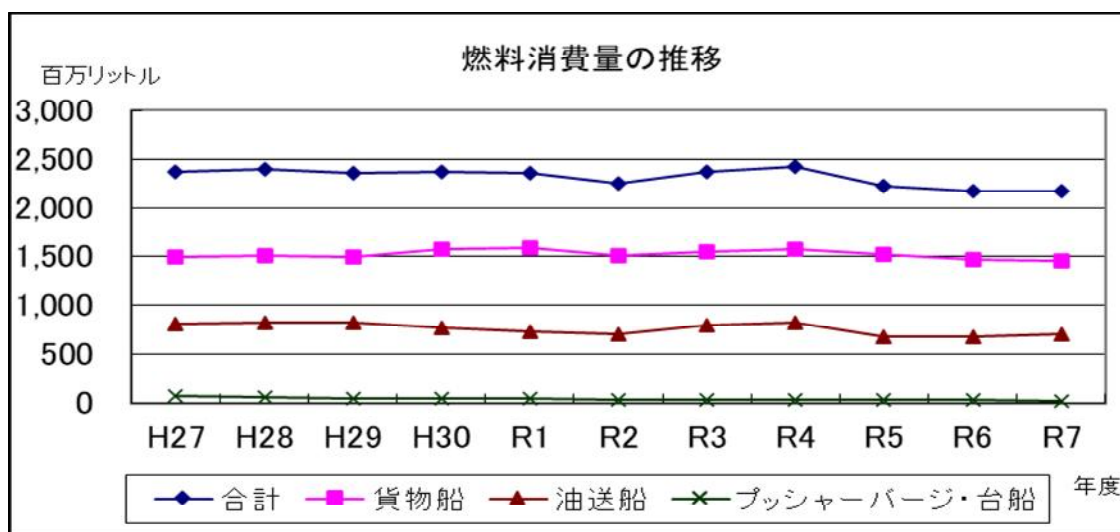
品 目		輸送トン数			トンキロ		
		令和7年度	令和6年度	対前年度比	令和7年度	令和6年度	対前年度比
主 要 1 0 品 目	砂利・砂・石材	15 853	14 719	107.7	5 302 943	5 643 003	94.0
	石 灰 石	30 511	33 175	92.0	11 454 024	13 010 286	88.0
	セ メ ン ト	25 501	27 796	91.7	13 735 551	16 159 073	85.0
	鉄 鋼	34 045	32 454	104.9	16 707 153	15 800 157	105.7
	石 炭	15 737	14 729	106.8	1 591 376	1 907 656	83.4
	原 油	17 702	20 556	86.1	12 677 995	13 022 597	97.4
	重 油	14 755	15 629	94.4	7 298 253	8 333 277	87.6
	揮 発 油	31 691	31 043	102.1	15 455 272	15 919 968	97.1
	その他の石油及び 石油製品	12 044	13 191	91.3	5 648 261	6 126 402	92.2
	化 学 薬 品	15 350	16 722	91.8	6 280 963	7 017 852	89.5



## 令和7年度 燃料消費量・航海距離

(単位:千リットル、千キロメートル、%)

項目	燃料消費量			航海距離		
	令和7年度	令和6年度	対前年度比	令和7年度	令和6年度	対前年度比
合計	2 173 618	2 175 315	99.9	123 596	126 664	97.6
貨物船	1 448 340	1 465 885	98.8	75 532	77 690	97.2
油送船	699 055	677 221	103.2	45 976	46 608	98.6
プッシャーバージ・台船	26 223	32 211	81.4	2 086	2 367	88.1



第1表 内航船舶輸送統計推移表

区分 年度	合 計				営				
	ト ン		トンキロ		営 業 用 計		鋼 船		大 型
	前年度比		前年度比		ト ン	トンキロ	ト ン	トンキロ	ト ン
22(2010)	366 734	110.4	179 898	107.5	365 418	179 723	336 940	174 088	214 909
23(2011)	360 983	98.4	174 900	97.2	359 901	174 734	333 567	169 464	217 913
24(2012)	365 992	101.4	177 791	101.7	364 774	177 612	338 671	172 624	224 873
25(2013)	378 334	103.4	184 860	104.0	376 583	184 420	350 723	179 248	233 495
26(2014)	369 302	97.6	183 120	99.1	367 143	182 597	339 030	176 713	227 665
27(2015)	365 486	99.0	180 381	98.5	364 098	180 125	336 080	174 288	221 933
28(2016)	364 485	99.7	180 438	100.0	363 130	180 199	335 568	174 761	220 916
29(2017)	360 127	98.8	180 934	100.3	358 664	180 695	332 306	175 466	218 237
30(2018)	354 445	98.4	179 089	99.0	352 823	178 791	330 270	175 095	216 028
01(2019)	341 450	96.3	169 680	94.7	339 876	169 296	318 046	165 876	212 729
02(2020)	306 076	89.6	153 824	90.7	304 338	153 429	286 129	150 294	192 047
03(2021)	324 659	106.1	161 795	105.2	323 758	161 739	306 362	158 551	207 462
04(2022)	320 929	98.9	162 663	100.5	319 944	162 558	305 021	159 664	211 616
05(2023)	304 404	94.9	154 015	94.7	303 486	153 918	289 483	151 255	200 460
06(2024)	302 741	99.5	153 059	99.4	301 334	152 757	286 407	150 046	199 282
07(2025)	297 326	98.2	147 574	96.4	296 153	147 283	282 325	144 921	195 100
07.4					24 336	12 299	23 291	12 124	15 874
5					23 147	11 738	22 277	11 579	15 301
6					24 283	12 188	23 266	12 028	15 939
7					24 740	12 343	23 669	12 189	16 338
8					24 344	12 212	23 303	12 053	16 285
9					24 434	12 160	23 298	11 997	15 980
10					25 318	12 409	23 883	12 149	16 450
11					25 559	13 009	24 309	12 763	16 807
12					26 581	12 823	25 184	12 569	17 753
08.1					24 409	11 684	23 262	11 475	16 192
2					23 921	11 892	22 781	11 685	15 784
3					25 083	12 527	23 804	12 309	16 398

(注) 平成18年4月から調査対象隻数が一隻のみとなったため、木船としての推計及び公表は行わず、小型鋼船の数値に含めて公表している。

第3表以降、「木船」については、同様の取り扱いとしている。

単位：トン(1,000M/T)、トンキロ(1,000,000M/Tキロ)、前年度比(%)

業 用							自 家 用	
及 び 木 船					プッシャーバージ・ 台 船			
鋼 船	小 型 鋼 船		木 船					
トンキロ	ト ン	トンキロ	ト ン	トンキロ	ト ン	トンキロ	ト ン	トンキロ
124 380	122 031	49 708	-	-	28 478	5 635	1 316	175
123 189	115 654	46 275	-	-	26 334	5 271	1 082	165
126 531	113 798	46 092	-	-	26 103	4 989	1 218	179
131 684	117 228	47 563	-	-	25 860	5 173	1 751	440
131 201	111 365	45 512	-	-	28 114	5 884	2 159	523
126 970	114 147	47 319	-	-	28 018	5 837	1 388	256
126 448	114 652	48 312	-	-	27 561	5 438	1 355	240
126 536	114 069	48 930	-	-	26 358	5 229	1 463	239
125 273	114 242	49 822	-	-	22 553	3 696	1 622	298
120 926	105 317	44 950	-	-	21 829	3 420	1 574	384
111 727	94 082	38 567	-	-	18 209	3 135	1 738	395
117 615	98 900	40 935	-	-	17 395	3 188	901	56
119 944	93 405	39 720	-	-	14 923	2 894	985	105
113 076	89 023	38 180	-	-	14 003	2 662	918	98
112 655	87 125	37 391	-	-	14 927	2 711	1 407	302
108 864	87 225	36 056	-	-	13 828	2 363	1 173	291
9 094	7 417	3 030	-	-	1 045	175		
8 588	6 976	2 991	-	-	870	158		
8 954	7 327	3 074	-	-	1 017	161		
9 180	7 331	3 009	-	-	1 071	153		
9 050	7 018	3 003	-	-	1 041	159		
9 025	7 318	2 972	-	-	1 136	163		
9 244	7 433	2 905	-	-	1 435	261		
9 620	7 502	3 143	-	-	1 250	246		
9 555	7 431	3 014	-	-	1 397	253		
8 523	7 070	2 952	-	-	1 147	209		
8 756	6 996	2 928	-	-	1 140	207		
9 274	7 406	3 036	-	-	1 279	217		

## 第2表 内航船舶輸送統計総括表

### 1. 品目別輸送量

単位：1,000M/T

品目		区分	合 計		営 業 用		自 家 用	
			ト ン	トンキロ	ト ン	トンキロ	ト ン	トンキロ
合 計			297 326	147 573 996	296 153	147 283 448	1 173	290 548
穀	物		2 016	1 129 908	1 524	1 104 462	492	25 446
野 菜 ・ 果	物		1	2 564	1	2 564	-	-
畜 産 産 品			0	3	0	3	-	-
水 産 産 品			8	14 757	8	14 757	-	-
そ の 他 の 農 林 産 品			111	17 728	111	17 728	-	-
木 材			939	483 874	939	483 874	-	-
薪 炭			-	-	-	-	-	-
石 炭			15 737	1 591 376	15 737	1 591 376	-	-
金 属 鉄	小 計		186	132 419	186	132 419	-	-
	鉄 鋼		31	18 346	31	18 346	-	-
	そ の 他 の 金 属 鉄		155	114 074	155	114 074	-	-
砂 利 ・ 砂 ・ 石 材			15 853	5 302 943	15 598	5 198 220	255	104 723
非 金 属 鉄	小 計		55 284	27 116 004	54 913	26 960 122	371	155 882
	石 灰		30 511	11 454 024	30 140	11 298 142	371	155 882
	原 油		17 702	12 677 995	17 702	12 677 995	-	-
	そ の 他 の 非 金 属 鉄		7 071	2 983 984	7 071	2 983 984	-	-
金 属	小 計		35 070	17 258 265	35 065	17 257 980	5	285
	鉄 鋼		34 045	16 707 153	34 040	16 706 868	5	285
	非 鉄 金 属		1 026	551 111	1 026	551 111	-	-
金 属 製 品			221	64 489	220	64 453	1	36
機 械	小 計		7 441	5 342 629	7 428	5 341 934	13	695
	輸 送 用 機 械		5 687	4 535 350	5 675	4 534 674	12	676
	輸 送 用 機 械 部 品		1 398	524 250	1 398	524 250	-	-
	そ の 他 の 機 械		355	283 029	354	283 010	1	19
窯 業 産 品	小 計		27 535	14 802 188	27 533	14 801 944	2	244
	セ メ ン ト		25 501	13 735 551	25 501	13 735 548	0	3
	そ の 他 の 窯 業 産 品		2 034	1 066 637	2 032	1 066 396	2	241
石 油 製 品	小 計		65 616	30 996 250	65 583	30 993 049	33	3 201
	重 油		14 755	7 298 253	14 723	7 295 061	32	3 192
	揮 発 油		31 691	15 455 272	31 691	15 455 272	-	-
	L P G ( 液 化 石 油 ガ ス )		7 026	2 572 721	7 026	2 572 721	-	-
	そ の 他 の ガ ス		99	21 744	99	21 744	-	-
そ の 他 の 石 油 及 び 石 油 製 品		12 044	5 648 261	12 044	5 648 252	0	9	
石 炭 製 品	小 計		2 534	1 746 442	2 534	1 746 442	-	-
	コ ーク		2 510	1 733 910	2 510	1 733 910	-	-
	そ の 他 の 石 炭 製 品		24	12 532	24	12 532	-	-
化 学 薬 品			15 350	6 280 963	15 350	6 280 963	-	-
化 学 肥 料			514	410 692	514	410 692	-	-
そ の 他 の 化 学 工 業 産 品			1 632	683 419	1 632	683 419	-	-
紙 ・ パ ル プ			1 481	1 116 432	1 481	1 116 432	-	-
織 維 工 業 産 品			-	-	-	-	-	-
食 料 工 業 産 品			1 298	952 884	1 298	952 884	-	-
日 用 産 品			7	561	7	561	-	-
そ の 他 の 製 造 工 業 産 品			28 756	21 373 485	28 756	21 373 485	0	0
特 種 産 品	小 計		19 735	10 753 721	19 734	10 753 686	1	35
	金 属 く ら せ		1 745	756 294	1 745	756 294	-	-
	再 利 用 資 材		9 486	4 319 138	9 486	4 319 138	0	0
	動 植 物 性 製 造 飼 肥 料		2 940	1 949 286	2 940	1 949 286	-	-
	廃 棄 物		1 937	1 025 992	1 937	1 025 992	-	-
	廃 土 砂		2 120	1 044 099	2 119	1 044 068	1	31
	輸 送 用 容 器		278	236 477	278	236 477	-	-
	取 合 せ 産 品		1 231	1 422 434	1 231	1 422 430	0	4
分 類 不 能 の も の			-	-	-	-	-	



第3表 品目別輸送実績（営業用）

区分 品目		合 計		鋼 船 及 び		
				計		大型
		トン	トンキロ	トン	トンキロ	トン
合 計		296 153	147 283 448	282 325	144 920 551	195 100
穀 物		1 524	1 104 462	1 524	1 104 462	-
野 菜 ・ 果 物		1	2 564	1	2 564	0
畜 産 品		0	3	0	3	0
水 産 品		8	14 757	8	14 757	0
そ の 他 の 農 林 産 品		111	17 728	111	17 728	-
木 材		939	483 874	939	483 874	30
薪 炭		-	-	-	-	-
石 炭		15 737	1 591 376	13 799	1 459 171	11 451
金 属 鉱 石	小 計	186	132 419	181	131 839	17
	鉄 鉱 石	31	18 346	31	18 346	15
	そ の 他 の 金 属 鉱 石	155	114 074	150	113 493	2
砂 利 ・ 砂 ・ 石 材		15 598	5 198 220	14 856	4 902 861	4 672
非 金 属 鉱 物	小 計	54 913	26 960 122	49 693	26 154 894	39 411
	石 灰	30 140	11 298 142	24 974	10 522 733	20 351
	原 油	17 702	12 677 995	17 702	12 677 995	17 499
	そ の 他 の 非 金 属 鉱 物	7 071	2 983 984	7 017	2 954 166	1 561
金 属	小 計	35 065	17 257 980	31 327	16 620 914	6 151
	鉄 鋼	34 040	16 706 868	30 301	16 069 803	6 115
	非 鉄 金 属	1 026	551 111	1 026	551 111	36
金 属 製 品		220	64 453	179	62 237	7
機 械	小 計	7 428	5 341 934	6 551	5 295 294	6 249
	輸 送 用 機 械	5 675	4 534 674	5 665	4 533 976	5 660
	輸 送 用 機 械 部 品	1 398	524 250	553	484 082	463
そ の 他 の 機 械		354	283 010	333	277 236	126
窯 業 品	小 計	27 533	14 801 944	26 991	14 675 228	26 230
	セ メ ン ト	25 501	13 735 548	24 960	13 608 833	24 378
	そ の 他 の 窯 業 品	2 032	1 066 396	2 032	1 066 396	1 852
石 油 製 品	小 計	65 583	30 993 049	65 583	30 993 049	58 981
	重 油	14 723	7 295 061	14 723	7 295 061	11 529
	揮 発 油	31 691	15 455 272	31 691	15 455 272	30 386
	L P G（液化石油ガス）	7 026	2 572 721	7 026	2 572 721	7 018
	そ の 他 の ガ ス	99	21 744	99	21 744	99
そ の 他 の 石 油 及 び 石 油 製 品		12 044	5 648 252	12 044	5 648 252	9 950
石 炭 製 品	小 計	2 534	1 746 442	2 533	1 746 372	1 621
	コ ーク	2 510	1 733 910	2 509	1 733 840	1 619
	そ の 他 の 石 炭 製 品	24	12 532	24	12 532	2
化 学 薬 品		15 350	6 280 963	15 300	6 268 270	5 104
化 学 肥 料		514	410 692	514	410 692	12
そ の 他 の 化 学 工 業 品		1 632	683 419	1 632	683 248	245
紙 ・ パ ル プ		1 481	1 116 432	1 481	1 116 432	816
織 維 工 業 品		-	-	-	-	-
食 料 工 業 品		1 298	952 884	1 298	952 884	832
日 用 工 業 品		7	561	7	561	7
そ の 他 の 製 造 工 業 品		28 756	21 373 485	28 497	21 265 929	25 452
特 種 品	小 計	19 734	10 753 686	19 318	10 557 288	7 812
	金 属 く ず	1 745	756 294	1 701	747 357	145
	再 利 用 資 材	9 486	4 319 138	9 332	4 149 286	3 791
	動 植 物 性 製 造 飼 肥 料	2 940	1 949 286	2 940	1 949 286	536
	廃 棄 物	1 937	1 025 992	1 937	1 025 992	1 185
	廃 土 砂	2 119	1 044 068	1 903	1 026 668	845
	輸 送 用 容 器	278	236 477	276	236 268	131
	取 合 せ 品	1 231	1 422 430	1 231	1 422 430	1 180
分 類 不 能 の も の		-	-	-	-	-

単位：1,000M/T

木 船					ブッシャーバージ・台船	
鋼船	小 型 鋼 船		木 船			
トンキロ	トン	トンキロ	トン	トンキロ	トン	トンキロ
108 864 071	87 225	36 056 480	-	-	13 828	2 362 897
-	1 524	1 104 462	-	-	-	-
3	1	2 562	-	-	-	-
3	-	-	-	-	-	-
1	8	14 756	-	-	-	-
-	111	17 728	-	-	-	-
20 238	909	463 636	-	-	-	-
-	-	-	-	-	-	-
953 064	2 347	506 107	-	-	1 938	132 205
11 939	164	119 900	-	-	4	581
11 872	16	6 474	-	-	-	-
67	148	113 426	-	-	4	581
2 742 330	10 184	2 160 531	-	-	742	295 359
22 988 863	10 283	3 166 031	-	-	5 220	805 227
9 186 789	4 623	1 335 944	-	-	5 165	775 409
12 616 530	203	61 465	-	-	-	-
1 185 543	5 456	1 768 623	-	-	54	29 818
2 605 208	25 176	14 015 706	-	-	3 739	637 066
2 567 850	24 186	13 501 953	-	-	3 739	637 066
37 358	990	513 753	-	-	-	-
2 323	173	59 915	-	-	40	2 216
5 122 281	302	173 012	-	-	877	46 640
4 530 818	5	3 157	-	-	10	699
457 636	90	26 446	-	-	845	40 168
133 828	207	143 409	-	-	22	5 774
14 449 606	762	225 623	-	-	542	126 716
13 471 760	582	137 073	-	-	542	126 716
977 846	179	88 550	-	-	-	-
29 199 017	6 601	1 794 032	-	-	-	-
6 503 970	3 194	791 091	-	-	-	-
15 190 278	1 305	264 994	-	-	-	-
2 570 472	8	2 248	-	-	-	-
21 744	-	-	-	-	-	-
4 912 553	2 094	735 699	-	-	-	-
1 251 721	912	494 652	-	-	1	70
1 251 541	890	482 299	-	-	1	70
180	22	12 352	-	-	-	-
2 516 180	10 196	3 752 090	-	-	50	12 693
2 800	502	407 892	-	-	-	-
176 714	1 387	506 533	-	-	1	171
662 646	665	453 786	-	-	-	-
-	-	-	-	-	-	-
522 595	466	430 290	-	-	-	-
561	-	-	-	-	-	-
20 279 616	3 045	986 313	-	-	259	107 556
5 356 364	11 506	5 200 924	-	-	416	196 398
87 490	1 556	659 867	-	-	44	8 937
2 333 426	5 541	1 815 860	-	-	154	169 852
277 801	2 404	1 671 485	-	-	-	-
558 870	752	467 122	-	-	-	-
618 115	1 058	408 553	-	-	216	17 400
120 475	145	115 793	-	-	2	209
1 360 187	51	62 243	-	-	-	-
-	-	-	-	-	-	-

第4表-1 品目別、用途別、トン数階級別輸送実績（営業用）

品目	区分	合計				
		計		貨物船		油
		トン	トンキロ	トン	トンキロ	トン
合	計	282 325	144 920 551	184 242	95 233 514	98 083
穀	物	1 524	1 104 462	1 522	1 102 545	2
野 菜 ・ 果	物	1	2 564	1	2 564	-
畜 産	品	0	3	0	3	-
水 産	品	8	14 757	7	14 539	1
そ の 他 の 農 林 産 品		111	17 728	105	14 528	6
木	材	939	483 874	939	483 874	-
薪	炭	-	-	-	-	-
石	炭	13 799	1 459 171	13 799	1 459 171	-
金 属 鉄	計	181	131 839	181	131 839	-
鉄 鋳	石	31	18 346	31	18 346	-
そ の 他 の 金 属 鋳		150	113 493	150	113 493	-
砂 利 ・ 砂 ・ 石 材		14 856	4 902 861	14 856	4 902 861	-
非 金 属 鉄 物	計	49 693	26 154 894	31 933	13 470 612	17 761
石 灰	石	24 974	10 522 733	24 974	10 522 733	-
原 油	油	17 702	12 677 995	-	-	17 702
そ の 他 の 非 金 属 鉄 物		7 017	2 954 166	6 958	2 947 878	58
金 属	計	31 327	16 620 914	31 327	16 620 914	-
鉄 鋼		30 301	16 069 803	30 301	16 069 803	-
非 鉄 金 属		1 026	551 111	1 026	551 111	-
金 属 製 品		179	62 237	179	62 237	-
機 械	計	6 551	5 295 294	6 551	5 295 294	-
小 輸 送 用 機 械		5 665	4 533 976	5 665	4 533 976	-
輸 送 用 機 械 部 品		553	484 082	553	484 082	-
そ の 他 の 機 械		333	277 236	333	277 236	-
窯 業 品	計	26 991	14 675 228	26 991	14 675 228	-
小 セ メ ン ト		24 960	13 608 833	24 960	13 608 833	-
そ の 他 の 窯 業 品		2 032	1 066 396	2 032	1 066 396	-
石 油 製 品	計	65 583	30 993 049	1 090	427 545	64 493
小 重 揮 発 油		14 723	7 295 061	2	1 671	14 721
石 揮 発 油		31 691	15 455 272	-	-	31 691
L P G ( 液 化 石 油 ガ ス )		7 026	2 572 721	3	2 333	7 023
そ の 他 の ガ ス		99	21 744	-	-	99
そ の 他 の 石 油 及 び 石 油 製 品		12 044	5 648 252	1 085	423 542	10 959
石 炭 製 品	計	2 533	1 746 372	2 533	1 746 372	-
小 コ ー ク ス		2 509	1 733 840	2 509	1 733 840	-
そ の 他 の 石 炭 製 品		24	12 532	24	12 532	-
化 学 薬 品		15 300	6 268 270	935	395 488	14 366
化 学 肥 料		514	410 692	514	410 692	-
そ の 他 の 化 学 工 業 品		1 632	683 248	205	135 339	1 427
紙 ・ パ ル プ		1 481	1 116 432	1 481	1 116 432	-
織 維 工 業 品		-	-	-	-	-
食 料 工 業 品		1 298	952 884	1 295	950 713	3
日 用 工 業 品		7	561	7	561	-
そ の 他 の 製 造 工 業 品		28 497	21 265 929	28 497	21 265 929	-
特 種 品	計	19 318	10 557 288	19 293	10 548 234	25
小 金 属 く ず		1 701	747 357	1 701	747 357	-
再 利 用 資 材		9 332	4 149 286	9 332	4 149 286	-
動 植 物 性 製 造 飼 肥 料		2 940	1 949 286	2 940	1 949 286	-
廃 棄 物		1 937	1 025 992	1 912	1 016 938	25
廃 土 砂		1 903	1 026 668	1 903	1 026 668	-
輸 送 用 容 器		276	236 268	276	236 268	-
取 合 せ 品		1 231	1 422 430	1 231	1 422 430	-
分 類 不 能 の も の		-	-	-	-	-

単位：1,000M/T

鋼 船						
送 船	計		貨物船		油送船	
	トン	トンキロ	トン	トンキロ	トン	トンキロ
49 687 037	282 325	144 920 551	184 242	95 233 514	98 083	49 687 037
1 918	1 524	1 104 462	1 522	1 102 545	2	1 918
-	1	2 564	1	2 564	-	-
-	0	3	0	3	-	-
218	8	14 757	7	14 539	1	218
3 199	111	17 728	105	14 528	6	3 199
-	939	483 874	939	483 874	-	-
-	-	-	-	-	-	-
-	13 799	1 459 171	13 799	1 459 171	-	-
-	181	131 839	181	131 839	-	-
-	31	18 346	31	18 346	-	-
-	150	113 493	150	113 493	-	-
-	14 856	4 902 861	14 856	4 902 861	-	-
12 684 283	49 693	26 154 894	31 933	13 470 612	17 761	12 684 283
-	24 974	10 522 733	24 974	10 522 733	-	-
12 677 995	17 702	12 677 995	-	-	17 702	12 677 995
6 287	7 017	2 954 166	6 958	2 947 878	58	6 287
-	31 327	16 620 914	31 327	16 620 914	-	-
-	30 301	16 069 803	30 301	16 069 803	-	-
-	1 026	551 111	1 026	551 111	-	-
-	179	62 237	179	62 237	-	-
-	6 551	5 295 294	6 551	5 295 294	-	-
-	5 665	4 533 976	5 665	4 533 976	-	-
-	553	484 082	553	484 082	-	-
-	333	277 236	333	277 236	-	-
-	26 991	14 675 228	26 991	14 675 228	-	-
-	24 960	13 608 833	24 960	13 608 833	-	-
-	2 032	1 066 396	2 032	1 066 396	-	-
30 565 504	65 583	30 993 049	1 090	427 545	64 493	30 565 504
7 293 389	14 723	7 295 061	2	1 671	14 721	7 293 389
15 455 272	31 691	15 455 272	-	-	31 691	15 455 272
2 570 388	7 026	2 572 721	3	2 333	7 023	2 570 388
21 744	99	21 744	-	-	99	21 744
5 224 711	12 044	5 648 252	1 085	423 542	10 959	5 224 711
-	2 533	1 746 372	2 533	1 746 372	-	-
-	2 509	1 733 840	2 509	1 733 840	-	-
-	24	12 532	24	12 532	-	-
5 872 783	15 300	6 268 270	935	395 488	14 366	5 872 783
-	514	410 692	514	410 692	-	-
547 908	1 632	683 248	205	135 339	1 427	547 908
-	1 481	1 116 432	1 481	1 116 432	-	-
-	-	-	-	-	-	-
2 171	1 298	952 884	1 295	950 713	3	2 171
-	7	561	7	561	-	-
-	28 497	21 265 929	28 497	21 265 929	-	-
9 054	19 318	10 557 288	19 293	10 548 234	25	9 054
-	1 701	747 357	1 701	747 357	-	-
-	9 332	4 149 286	9 332	4 149 286	-	-
-	2 940	1 949 286	2 940	1 949 286	-	-
9 054	1 937	1 025 992	1 912	1 016 938	25	9 054
-	1 903	1 026 668	1 903	1 026 668	-	-
-	276	236 268	276	236 268	-	-
-	1 231	1 422 430	1 231	1 422 430	-	-
-	-	-	-	-	-	-

第4表-2 品目別、用途別、トン数階級別輸送実績（営業用）

品目	区分	鋼 船				
		計		100 G/T未満		油
		トン	トンキロ	トン	トンキロ	
合計	計	135	8 274	-	-	135
穀物	物	-	-	-	-	-
野菜・果物	物	-	-	-	-	-
畜産品	品	-	-	-	-	-
水産品	品	-	-	-	-	-
その他の農林産品	品	-	-	-	-	-
木材	材	-	-	-	-	-
薪炭	炭	-	-	-	-	-
石炭	炭	-	-	-	-	-
金属	計	-	-	-	-	-
鉄	石	-	-	-	-	-
鉄	鉄	-	-	-	-	-
その他の金属	鉄	-	-	-	-	-
砂利・砂・石材	計	-	-	-	-	-
非金属	計	-	-	-	-	-
非金属	石	-	-	-	-	-
非金属	灰	-	-	-	-	-
非金属	石油	-	-	-	-	-
非金属	物	-	-	-	-	-
金属	計	-	-	-	-	-
鉄	鋼	-	-	-	-	-
非鉄	金属	-	-	-	-	-
金属	品	-	-	-	-	-
機械	計	-	-	-	-	-
輸送用	機械	-	-	-	-	-
輸送用	部品	-	-	-	-	-
その他の	機械	-	-	-	-	-
窯業	計	-	-	-	-	-
セメント	品	-	-	-	-	-
その他の窯業	品	-	-	-	-	-
石油	計	127	7 934	-	-	127
重油	油	85	6 574	-	-	85
揮発油	油	23	595	-	-	23
LPG（液化石油ガス）		-	-	-	-	-
その他のガス		-	-	-	-	-
その他の石油及び石油製品		19	765	-	-	19
石炭	計	-	-	-	-	-
コーク	ス	-	-	-	-	-
その他の石炭製品		-	-	-	-	-
化学	品	-	-	-	-	-
化学	肥料	-	-	-	-	-
その他の化学工業	品	9	340	-	-	9
紙・パルプ		-	-	-	-	-
繊維工業	品	-	-	-	-	-
食料工業	品	-	-	-	-	-
日用	品	-	-	-	-	-
その他の製造工業	品	-	-	-	-	-
特殊	計	-	-	-	-	-
金属	く	-	-	-	-	-
再利用	資	-	-	-	-	-
動植物性	製造	-	-	-	-	-
廃棄物	肥料	-	-	-	-	-
廃土	砂	-	-	-	-	-
輸送用	容器	-	-	-	-	-
取合せ	品	-	-	-	-	-
分類不能のもの		-	-	-	-	-

単位：1,000M/T

鋼 船						
送 船	計		100 G/T ~ 500 G/T未滿		油送船	
	トン	キロ	トン	キロ	トン	キロ
8 274	87 090	36 048 206	69 865	30 449 014	17 225	5 599 191
-	1 524	1 104 462	1 522	1 102 545	2	1 918
-	1	2 562	1	2 562	-	-
-	-	-	-	-	-	-
-	8	14 756	7	14 538	1	218
-	111	17 728	105	14 528	6	3 199
-	909	463 636	909	463 636	-	-
-	-	-	-	-	-	-
-	2 347	506 107	2 347	506 107	-	-
-	164	119 900	164	119 900	-	-
-	16	6 474	16	6 474	-	-
-	148	113 426	148	113 426	-	-
-	10 184	2 160 531	10 184	2 160 531	-	-
-	10 283	3 166 031	10 026	3 100 993	256	65 038
-	4 623	1 335 944	4 623	1 335 944	-	-
-	203	61 465	-	-	203	61 465
-	5 456	1 768 623	5 403	1 765 050	53	3 573
-	25 176	14 015 706	25 176	14 015 706	-	-
-	24 186	13 501 953	24 186	13 501 953	-	-
-	990	513 753	990	513 753	-	-
-	173	59 915	173	59 915	-	-
-	302	173 012	302	173 012	-	-
-	5	3 157	5	3 157	-	-
-	90	26 446	90	26 446	-	-
-	207	143 409	207	143 409	-	-
-	762	225 623	762	225 623	-	-
-	582	137 073	582	137 073	-	-
-	179	88 550	179	88 550	-	-
7 934	6 475	1 786 098	364	178 082	6 110	1 608 016
6 574	3 109	784 517	-	-	3 109	784 517
595	1 282	264 399	-	-	1 282	264 399
-	8	2 248	-	-	8	2 248
-	-	-	-	-	-	-
765	2 075	734 934	364	178 082	1 711	556 851
-	912	494 652	912	494 652	-	-
-	890	482 299	890	482 299	-	-
-	22	12 352	22	12 352	-	-
-	10 196	3 752 090	549	213 366	9 647	3 538 724
-	502	407 892	502	407 892	-	-
340	1 379	506 193	205	135 339	1 174	370 854
-	665	453 786	665	453 786	-	-
-	-	-	-	-	-	-
-	466	430 290	463	428 118	3	2 171
-	-	-	-	-	-	-
-	3 045	986 313	3 045	986 313	-	-
-	11 506	5 200 924	11 481	5 191 870	25	9 054
-	1 556	659 867	1 556	659 867	-	-
-	5 541	1 815 860	5 541	1 815 860	-	-
-	2 404	1 671 485	2 404	1 671 485	-	-
-	752	467 122	727	458 069	25	9 054
-	1 058	408 553	1 058	408 553	-	-
-	145	115 793	145	115 793	-	-
-	51	62 243	51	62 243	-	-
-	-	-	-	-	-	-

第4表-3 品目別、用途別、トン数階級別輸送実績（営業用）

品目	区分	鋼 船				
		500 G/T ~ 1,000 G/T未満				
		計		貨物船		油
		トン	トンキロ	トン	トンキロ	トン
合計	計	50 591	22 236 005	28 532	13 099 142	22 059
穀物		-	-	-	-	-
野菜・果物		-	-	-	-	-
畜産品		-	-	-	-	-
水産品		0	1	0	1	-
その他の農林産品		-	-	-	-	-
木材		14	12 105	14	12 105	-
薪炭		-	-	-	-	-
石炭		2 674	498 992	2 674	498 992	-
金属鉄	計	17	11 939	17	11 939	-
金属鉄	石	15	11 872	15	11 872	-
金属鉄	その他の金属鉄	2	67	2	67	-
砂利・砂・石材	計	3 192	1 757 287	3 192	1 757 287	-
非金属鉄物	計	3 729	1 890 616	3 641	1 831 710	88
非金属鉄物	石油	2 099	667 255	2 099	667 255	-
非金属鉄物	石油	83	56 192	-	-	83
非金属鉄物	その他の非金属鉄物	1 547	1 167 169	1 542	1 164 455	5
金属鉄	計	3 016	1 308 922	3 016	1 308 922	-
金属鉄	鋼	3 011	1 304 580	3 011	1 304 580	-
金属鉄	非鉄金属	5	4 341	5	4 341	-
金属製	計	6	2 057	6	2 057	-
機械	計	112	11 882	112	11 882	-
機械	輸送用機械	109	8 464	109	8 464	-
機械	輸送用機械部品	-	-	-	-	-
機械	その他の機械	3	3 417	3	3 417	-
窯業品	計	5 328	1 730 687	5 328	1 730 687	-
窯業品	セメント	4 163	1 200 845	4 163	1 200 845	-
窯業品	その他の窯業品	1 166	529 842	1 166	529 842	-
石油製品	計	18 795	7 422 648	726	249 463	18 070
石油製品	重油	3 790	2 091 942	2	1 671	3 788
石油製品	揮発油	5 526	1 834 283	-	-	5 526
石油製品	LPG（液化石油ガス）	6 575	2 385 728	3	2 333	6 572
石油製品	その他のガス	-	-	-	-	-
石油製品	その他の石油及び石油製品	2 904	1 110 695	721	245 459	2 184
石炭製品	計	545	325 505	545	325 505	-
石炭製品	コークス	543	325 325	543	325 325	-
石炭製品	その他の石炭製品	2	180	2	180	-
化学薬品	計	4 084	1 941 977	314	133 030	3 770
化学薬品	化学肥料	12	2 800	12	2 800	-
化学薬品	その他の化学工業品	132	95 825	-	-	132
紙・パルプ		-	-	-	-	-
繊維工業品		-	-	-	-	-
食料工業品		6	6 769	6	6 769	-
日用工業品		4	328	4	328	-
その他の製造工業品		4 660	2 259 013	4 660	2 259 013	-
特殊品	計	4 264	2 956 653	4 264	2 956 653	-
特殊品	金属くず	145	87 490	145	87 490	-
特殊品	再利用資材	2 250	1 746 343	2 250	1 746 343	-
特殊品	動植物性製造飼肥料	342	147 876	342	147 876	-
特殊品	廃棄物	672	347 065	672	347 065	-
特殊品	廃土	845	618 115	845	618 115	-
特殊品	輸送用容器	9	9 763	9	9 763	-
特殊品	取合せ品	-	-	-	-	-
分類不能のもの		-	-	-	-	-



第4表-4 品目別、用途別、トン数階級別輸送実績（営業用）

品目	区分	鋼 船				
		2,000 G/T 以上				
		計		貨物船		油
トン	トンキロ	トン	トンキロ	トン		
合計	計	138 424	83 470 135	82 952	49 928 478	55 471
穀物	物	-	-	-	-	-
野菜・果物	物	-	-	-	-	-
畜産品	品	-	-	-	-	-
水産品	品	-	-	-	-	-
その他の農林産品	品	-	-	-	-	-
木材	材	16	8 133	16	8 133	-
薪炭	炭	-	-	-	-	-
石炭	炭	8 778	454 072	8 778	454 072	-
金属	計	-	-	-	-	-
鉄	石	-	-	-	-	-
その他の金属	鉄	-	-	-	-	-
砂利・砂・石材	計	1 480	985 043	1 480	985 043	-
非金属	計	35 620	21 010 798	18 265	8 537 908	17 355
石	石	18 252	8 519 535	18 252	8 519 535	-
灰	油	17 355	12 472 889	-	-	17 355
非金属	物	13	18 374	13	18 374	-
鉄	計	3 104	1 263 209	3 104	1 263 209	-
鋼	鋼	3 102	1 261 632	3 102	1 261 632	-
非鉄金属	属	2	1 577	2	1 577	-
金属製品	品	0	266	0	266	-
機械	計	5 947	4 992 678	5 947	4 992 678	-
輸送用機械	部	5 464	4 515 453	5 464	4 515 453	-
輸送用機械	品	463	457 636	463	457 636	-
その他の機械	品	20	19 590	20	19 590	-
窯業	計	20 209	12 546 522	20 209	12 546 522	-
セメント	ト	19 807	12 198 553	19 807	12 198 553	-
その他の窯業	品	402	347 969	402	347 969	-
石油製品	計	37 757	20 900 933	-	-	37 757
重油	油	7 272	4 158 076	-	-	7 272
揮発油	油	23 362	12 925 914	-	-	23 362
LPG（液化石油ガス）		65	29 230	-	-	65
その他のガス		99	21 744	-	-	99
その他の石油及び石油製品		6 960	3 765 969	-	-	6 960
石炭製品	計	1 076	926 216	1 076	926 216	-
コークス	ス	1 076	926 216	1 076	926 216	-
その他の石炭製品		-	-	-	-	-
化学薬品	品	430	216 788	70	48 953	359
化学肥料	料	-	-	-	-	-
その他の化学工業品	品	-	-	-	-	-
紙・パルプ	品	816	662 646	816	662 646	-
繊維工業品	品	-	-	-	-	-
食料工業品	品	827	515 826	827	515 826	-
日用工業品	品	-	-	-	-	-
その他の製造工業品	品	20 416	17 674 682	20 416	17 674 682	-
特殊品	計	1 948	1 312 325	1 948	1 312 325	-
金属	く	-	-	-	-	-
再利用資材	材	846	512 387	846	512 387	-
動物性製造飼肥料	料	193	129 860	193	129 860	-
廃棄物	物	512	211 805	512	211 805	-
廃土	砂	-	-	-	-	-
輸送用容器	器	80	65 921	80	65 921	-
取合せ品	品	318	392 353	318	392 353	-
分類不能のもの		-	-	-	-	-



第5表-1 大型鋼船、品目別、専用船等用途別輸送実績（営業用）

品目	区分	合 計		内 コ ン テ ナ	
		ト ン	トンキロ	ト ン	トンキロ
	計	114 376 726	64 784 499 680	18 134 155	13 769 583 567
穀物		-	-	-	-
野菜・果物		28	2 528	-	-
畜産品		28	2 528	-	-
水産品		14	1 264	-	-
その他の農林産品		-	-	-	-
木材		29 995	20 238 173	-	-
薪炭		-	-	-	-
石炭		11 451 493	953 063 845	-	-
小計		16 920	11 938 529	-	-
金属鉄		14 800	11 871 783	-	-
その他の金属鉄		2 120	66 746	-	-
砂利・砂・石材		4 671 879	2 742 329 994	-	-
非金属鉄		21 906 401	10 369 618 272	-	-
石灰		20 350 993	9 186 789 464	-	-
原油		-	-	-	-
その他の非金属鉄		1 555 408	1 182 828 808	-	-
小計		6 150 691	2 605 207 911	360	460 704
金属鉄		6 114 911	2 567 850 032	360	460 704
非鉄金属		35 780	37 357 879	-	-
金属製品		6 768	2 322 734	-	-
小計		6 249 292	5 122 281 412	8 390	8 720 693
輸送用機械		5 660 176	4 530 818 076	-	-
輸送用機械部品		463 437	457 635 802	-	-
その他の機械		125 680	133 827 534	8 390	8 720 693
小計		26 229 893	14 449 605 596	-	-
窯業品		24 377 624	13 471 759 764	-	-
その他の窯業品		1 852 269	977 845 833	-	-
小計		725 616	249 463 041	-	-
石油製品		1 901	1 671 191	-	-
揮発油		-	-	-	-
LPG（液化石油ガス）		3 035	2 332 640	-	-
その他のガス		-	-	-	-
その他の石油及び石油製品		720 680	245 459 209	-	-
小計		1 620 817	1 251 720 546	-	-
コークス		1 619 017	1 251 540 532	-	-
その他の石炭製品		1 800	180 014	-	-
化学薬品		385 520	182 121 856	-	-
化学肥料		12 023	2 800 278	-	-
その他の化学工業品		-	-	-	-
紙・パルプ		816 280	662 646 044	-	-
繊維工業品		-	-	-	-
食料工業品		832 392	522 594 567	-	-
日用品		6 976	560 990	-	-
その他の製造工業品		25 451 720	20 279 615 784	17 202 330	12 729 911 902
小計		7 811 981	5 356 363 787	923 075	1 030 490 268
金属くず		145 172	87 490 076	-	-
再利用資材		3 791 127	2 333 425 617	-	-
動植物性製造飼肥料		535 698	277 800 784	-	-
廃棄物		1 184 652	558 869 825	-	-
廃土		844 732	618 114 917	-	-
輸送用容器		130 850	120 475 184	63 585	64 935 096
取合せ品		1 179 751	1 360 187 384	859 490	965 555 172
分類不能のもの		-	-	-	-

単位：M/T

内 シ ャ ー シ		専 用 船		コ ン テ ナ 専 用 船	
ト ン	トンキロ	ト ン	トンキロ	ト ン	トンキロ
8 881 772	8 146 287 614	50 648 961	23 620 053 981	5 350 550	2 788 562 613
-	-	-	-	-	-
-	-	-	-	-	-
-	-	-	-	-	-
-	-	-	-	-	-
15 875	7 959 429	-	-	-	-
-	-	-	-	-	-
-	-	6 518 200	262 573 330	-	-
-	-	-	-	-	-
-	-	-	-	-	-
-	-	1 053 599	674 276 638	-	-
-	-	16 568 394	7 819 241 223	-	-
-	-	16 568 394	7 819 241 223	-	-
-	-	-	-	-	-
-	-	-	-	-	-
93 771	101 155 197	-	-	-	-
93 771	101 155 197	-	-	-	-
-	-	-	-	-	-
-	-	-	-	-	-
463 417	457 616 801	622 475	284 939 573	-	-
-	-	619 995	282 771 696	-	-
463 417	457 616 801	-	-	-	-
-	-	2 480	2 167 877	-	-
-	-	24 643 757	13 760 843 022	-	-
-	-	24 226 204	13 433 070 917	-	-
-	-	417 553	327 772 105	-	-
-	-	-	-	-	-
-	-	-	-	-	-
-	-	-	-	-	-
-	-	-	-	-	-
-	-	740 558	515 199 976	-	-
-	-	740 558	515 199 976	-	-
-	-	-	-	-	-
-	-	66 662	35 930 656	-	-
-	-	2 023	429 718	-	-
-	-	-	-	-	-
-	-	-	-	-	-
12 924	8 879 977	-	-	-	-
-	-	-	-	-	-
7 992 104	7 330 646 660	-	-	5 350 550	2 788 562 613
303 681	240 029 549	433 293	266 619 846	-	-
-	-	-	-	-	-
246 213	194 643 287	205 383	164 913 929	-	-
-	-	1 304	811 443	-	-
-	-	226 606	100 894 475	-	-
-	-	-	-	-	-
57 468	45 386 262	-	-	-	-
-	-	-	-	-	-
-	-	-	-	-	-

第5表-2 大型鋼船、品目別、専用船等用途別輸送実績（営業用）

品目	区分	R O R O 船		内 コ ン テ ナ	
		ト ン	トンキロ	ト ン	トンキロ
計		25 830 349	22 208 663 020	7 434 924	7 173 170 010
穀物		-	-	-	-
野菜・果物		28	2 528	-	-
畜産品		28	2 528	-	-
水産品		14	1 264	-	-
その他の農林産品		-	-	-	-
木材		16 119	8 133 110	-	-
薪炭		-	-	-	-
石炭		-	-	-	-
小計		-	-	-	-
金属鉱石		-	-	-	-
鉄鉱石		-	-	-	-
その他の金属鉱石		-	-	-	-
砂利・砂・石材		-	-	-	-
小計		-	-	-	-
非金属鉱物		-	-	-	-
石灰		-	-	-	-
原油		-	-	-	-
その他の非金属鉱物		-	-	-	-
小計		2 961 401	1 249 592 130	360	460 704
金属鋼材		2 930 621	1 216 575 709	360	460 704
非鉄金属		30 780	33 016 421	-	-
金属製品		280	266 021	-	-
小計		5 623 580	4 833 840 304	8 390	8 720 693
機械		5 040 101	4 247 962 077	-	-
輸送用機械部品		463 437	457 635 802	-	-
その他の機械		120 043	128 242 424	8 390	8 720 693
小計		293	9 932	-	-
窯業品		293	9 932	-	-
その他の窯業品		-	-	-	-
小計		-	-	-	-
石油製品		-	-	-	-
揮発油		-	-	-	-
L P G（液化石油ガス）		-	-	-	-
その他のガス		-	-	-	-
その他の石油及び石油製品		-	-	-	-
小計		-	-	-	-
石炭製品		-	-	-	-
コークス		-	-	-	-
その他の石炭製品		-	-	-	-
化学薬品		20 060	19 058 525	-	-
化学肥料		-	-	-	-
その他の化学工業品		-	-	-	-
紙・パルプ		816 280	662 646 044	-	-
繊維工業品		-	-	-	-
食料工業品		18 352	12 909 092	-	-
日用品		6 976	560 990	-	-
その他の製造工業品		15 652 177	14 692 319 793	7 403 974	7 143 844 775
小計		714 761	729 320 758	22 200	20 143 839
金属くず		-	-	-	-
再利用資材		315 400	271 129 083	-	-
動植物性製造飼肥料		1 555	118 528	-	-
廃棄物		-	-	-	-
廃土		-	-	-	-
輸送用容器		79 868	65 720 116	22 200	20 143 839
取合せ品		317 939	392 353 030	-	-
分類不能のもの		-	-	-	-



第6表 小型鋼船及び木船、コンテナ品目別、トン数階級別輸送実績（営業用）

品目	区分	合計			
		貨物船		内コンテナ	
		トン	トンキロ	トン	トンキロ
合計		69 865 465	30 449 014 284	3 099 678	1 094 836 126
穀物		1 522 388	1 102 544 617	-	-
野菜・果物		1 413	2 561 742	-	-
畜産品		-	-	-	-
水産品		7 269	14 537 954	-	-
その他の農林産品		104 867	14 528 270	-	-
木材		909 286	463 635 922	-	-
薪炭		-	-	-	-
石炭		2 347 076	506 107 181	-	-
小計		164 390	119 899 978	-	-
金属鉄		16 241	6 473 812	-	-
その他の金属		148 149	113 426 166	-	-
砂利・砂・石材		10 184 262	2 160 530 925	-	-
小計		10 026 481	3 100 993 247	702	578 546
非金属鉱物		4 623 475	1 335 943 593	-	-
その他の非金属鉱物		5 403 006	1 765 049 653	702	578 546
小計		25 175 872	14 015 706 110	1 379	750 297
金属鉄		24 185 843	13 501 952 893	1 379	750 297
非鉄金属		990 029	513 753 217	-	-
金属製品		172 530	59 914 726	-	-
小計		301 718	173 012 097	92 073	30 453 105
機械		4 885	3 157 453	100	18 520
輸送用機械部品		89 701	26 446 053	88 633	25 771 286
その他の機械		207 132	143 408 592	3 340	4 663 299
小計		761 501	225 622 674	30	7 167
窯業品		582 103	137 072 961	-	-
その他の窯業品		179 398	88 549 713	30	7 167
小計		364 364	178 082 316	-	-
石油製品		-	-	-	-
揮発油		-	-	-	-
LPG（液化石油ガス）		-	-	-	-
その他のガス		-	-	-	-
その他の石油及び石油製品		364 364	178 082 316	-	-
小計		912 042	494 651 866	-	-
石炭製品		889 718	482 299 399	-	-
その他の石炭製品		22 324	12 352 468	-	-
化学薬品		549 139	213 365 657	-	-
化学肥料		502 393	407 891 822	2 299	1 766 793
その他の化学工業品		204 779	135 339 389	78 169	48 144 485
紙・パルプ		664 793	453 786 251	496	183 289
繊維工業品		-	-	-	-
食料工業品		462 815	428 118 147	-	-
日用工業品		-	-	-	-
その他の製造工業品		3 045 420	986 313 280	2 836 512	937 474 644
小計		11 480 667	5 191 870 112	88 018	75 477 801
金属くず		1 555 642	659 867 141	-	-
再利用資材		5 540 529	1 815 860 441	-	-
特種品		2 403 861	1 671 485 366	1 200	476 705
動植物性製造飼肥料		726 923	458 068 585	-	-
廃棄物		1 057 968	408 552 967	-	-
廃土砂		144 977	115 792 826	36 050	12 758 309
輸送用容器		50 768	62 242 786	50 768	62 242 786
取合せ品		-	-	-	-
分類不能のもの		-	-	-	-



第7表 船質別、用途別、輸送距離帯別輸送量（営業用）

区分 距離（単位：キロ）	合計			大型鋼船		
	計	貨物船	油送船	計	貨物船	油送船
合計	296 153	198 070	98 083	195 100	114 377	80 723
1 ～ 19	4 444	2 463	1 981	2 588	1 216	1 372
20 ～ 49	22 296	13 030	9 266	12 097	5 453	6 644
50 ～ 69	10 435	8 772	1 663	6 647	5 944	703
70 ～ 99	12 912	10 770	2 142	5 590	4 301	1 289
100 ～ 149	19 635	16 081	3 554	7 490	5 526	1 963
150 ～ 199	15 203	10 505	4 698	7 889	4 549	3 341
200 ～ 249	15 394	10 739	4 655	9 386	5 708	3 678
250 ～ 299	13 553	7 948	5 604	8 737	4 061	4 676
300 ～ 399	23 722	14 306	9 416	14 950	7 165	7 785
400 ～ 499	31 557	22 025	9 532	19 814	11 984	7 830
500 ～ 599	20 603	10 580	10 023	16 554	7 363	9 191
600 ～ 699	22 123	10 642	11 481	17 470	6 897	10 573
700 ～ 799	19 654	15 508	4 146	14 208	11 010	3 198
800 ～ 899	13 223	9 643	3 580	9 666	6 682	2 985
900 ～ 999	12 883	9 966	2 917	10 985	8 488	2 497
1,000 ～ 1,099	17 772	10 518	7 255	15 166	8 120	7 046
1,100 ～ 1,199	5 741	3 929	1 812	4 500	2 764	1 736
1,200 ～ 1,299	5 019	3 710	1 309	4 047	2 777	1 271
1,300 ～ 1,399	3 109	2 258	851	2 416	1 603	813
1,400 ～ 1,499	2 017	1 120	898	1 445	560	885
1,500 ～ 1,599	2 020	1 525	495	1 398	917	482
1,600 ～ 1,699	2 342	1 650	691	1 857	1 199	658
1,700 ～ 1,799	273	187	85	125	45	80
1,800 ～ 1,899	86	77	8	18	10	8
1,900 ～ 1,999	88	69	20	53	33	20
2,000 以上	48	48	-	3	3	-

(注) 合計の貨物船にはプッシュャーバージ・台船を含む。

単位：1,000M/T

小型鋼船			木船			プッシャー バージ ・ 台船
計	貨物船	油送船	計	貨物船	油送船	
87 225	69 865	17 360	-	-	-	13 828
1 101	492	609	-	-	-	755
7 803	5 182	2 621	-	-	-	2 396
3 325	2 364	961	-	-	-	463
5 532	4 679	853	-	-	-	1 790
7 250	5 659	1 591	-	-	-	4 895
6 310	4 953	1 358	-	-	-	1 003
5 692	4 715	977	-	-	-	316
4 639	3 711	928	-	-	-	176
8 346	6 715	1 631	-	-	-	426
11 059	9 357	1 702	-	-	-	684
3 822	2 990	832	-	-	-	228
4 568	3 660	908	-	-	-	85
5 258	4 310	948	-	-	-	188
3 362	2 767	595	-	-	-	194
1 846	1 425	420	-	-	-	53
2 606	2 397	208	-	-	-	1
1 143	1 067	76	-	-	-	98
972	934	38	-	-	-	-
672	634	38	-	-	-	22
566	553	13	-	-	-	6
615	602	13	-	-	-	6
443	409	34	-	-	-	42
147	142	5	-	-	-	-
67	67	0	-	-	-	-
35	35	-	-	-	-	-
45	45	-	-	-	-	-

第8表 主要品目別、輸送距離帯別輸送量(営業用)

区分 距離(単位:キロ)	合計	穀物	木材	石炭	金属鉱	砂利 砂 石材	石灰石	鉄鋼	輸送用機械
合計	296 153	1 524	939	15 737	186	15 598	30 140	34 040	5 675
1 ~ 19	4 444	1	4	1 375	-	172	1	127	17
20 ~ 49	22 296	63	3	4 367	2	2 348	380	2 016	13
50 ~ 69	10 435	8	9	4 574	5	723	354	1 428	9
70 ~ 99	12 912	16	154	2 227	3	1 604	1 724	2 112	206
100 ~ 149	19 635	26	11	680	1	1 643	7 194	1 870	39
150 ~ 199	15 203	119	52	853	4	1 063	1 514	2 543	69
200 ~ 249	15 394	52	58	169	15	563	2 594	1 362	3
250 ~ 299	13 553	165	65	334	5	839	1 743	882	33
300 ~ 399	23 722	184	75	608	6	1 413	1 320	2 327	525
400 ~ 499	31 557	125	111	147	11	1 415	5 775	5 116	646
500 ~ 599	20 603	66	78	41	2	253	1 685	2 391	344
600 ~ 699	22 123	70	81	96	67	748	1 115	2 585	237
700 ~ 799	19 654	50	39	95	24	979	2 395	2 786	903
800 ~ 899	13 223	34	28	72	3	984	553	2 115	498
900 ~ 999	12 883	38	43	42	-	316	856	761	484
1,000 ~ 1,099	17 772	112	26	5	-	376	592	1 493	414
1,100 ~ 1,199	5 741	45	31	6	2	64	200	515	413
1,200 ~ 1,299	5 019	58	24	4	-	8	5	417	205
1,300 ~ 1,399	3 109	29	19	-	2	28	22	337	222
1,400 ~ 1,499	2 017	30	11	7	28	20	58	168	56
1,500 ~ 1,599	2 020	82	7	6	1	13	22	424	13
1,600 ~ 1,699	2 342	72	9	23	2	8	2	173	325
1,700 ~ 1,799	273	34	2	6	2	2	-	57	-
1,800 ~ 1,899	86	12	-	2	-	-	2	31	-
1,900 ~ 1,999	88	11	1	-	-	16	17	3	-
2,000 以上	48	19	-	-	-	-	15	-	0

単位: 1, 000M/T

その他の機械	セメント	重油	揮発油	コークス及び 石炭製品	化学薬品	紙・パルプ	食料工業品	金属くず	その他の合計
354	25 501	14 723	31 691	2 534	15 350	1 481	1 298	1 745	97 637
0	3	261	1 194	-	311	-	-	-	977
5	889	1 123	4 194	52	1 308	-	9	15	5 507
10	273	377	395	35	553	-	16	37	1 629
5	648	241	571	39	670	0	21	67	2 604
12	1 827	390	758	195	1 518	86	66	107	3 213
6	1 736	971	1 944	561	974	0	154	204	2 436
17	1 415	829	2 289	40	673	122	71	116	5 006
20	1 235	865	1 532	35	881	26	76	116	4 700
18	1 964	2 067	3 638	246	1 818	12	115	356	7 028
15	3 758	1 365	2 798	113	1 789	22	16	251	8 085
9	1 277	1 323	2 557	28	699	7	4	92	9 747
10	1 979	896	1 530	28	975	147	124	61	11 374
15	2 017	925	1 332	113	1 053	129	94	131	6 575
15	1 160	708	1 307	158	642	771	42	33	4 101
11	1 699	667	1 018	47	600	21	8	43	6 229
147	2 460	719	1 284	141	388	3	115	31	9 465
11	391	326	941	7	189	24	99	20	2 458
6	327	272	652	96	129	16	83	32	2 685
4	253	240	358	83	61	48	31	4	1 367
3	142	32	580	120	38	26	21	9	667
5	30	68	277	390	36	12	31	17	585
5	17	53	504	6	40	4	55	1	1 044
2	-	4	30	-	6	3	16	1	106
0	-	-	-	-	0	1	13	-	25
2	-	-	8	1	1	1	12	-	15
-	-	-	-	-	-	-	5	-	9















































単位：1,000M/T

長崎	熊本	大分	宮崎	鹿児島	沖縄	その他
2 954	2 225	9 064	2 153	3 913	6 547	-
2	6	474	-	7	1	-
-	1	-	-	2	3	-
-	-	1	-	-	-	-
-	-	106	-	7	-	-
2	1	2	-	-	3	-
-	1	24	1	0	1	-
1	-	-	-	-	-	-
-	2	139	1	16	1	-
11	23	131	1	29	171	-
4	-	10	81	54	778	-
148	140	190	19	23	0	-
-	22	30	-	25	-	-
-	-	6	-	5	-	-
-	-	22	-	-	-	-
-	3	3	1	2	-	-
3	12	307	1	7	11	-
305	35	255	32	154	199	-
4	13	11	30	278	61	-
2	-	48	-	-	-	-
7	-	43	-	-	0	-
138	201	235	185	249	1 456	-
29	79	383	119	316	32	-
-	-	-	-	-	-	-
19	-	16	-	-	-	-
368	369	191	255	627	130	-
21	24	152	63	42	1	-
344	232	554	172	290	177	-
21	10	31	0	3	7	-
77	122	188	171	222	165	-
-	-	62	-	3	-	-
8	1	102	5	4	-	-
146	354	1 163	130	215	1 578	-
8	4	8	2	41	29	-
676	17	65	1	102	30	-
5	1	22	-	9	3	-
579	496	2 641	763	762	163	-
-	28	89	8	14	1	-
27	26	1 352	97	370	303	-
0	1	8	16	38	1 243	-
-	-	-	-	-	-	-

第12表 品目別

区分		計		貨物船	
		トン	トンキロ	トン	トンキロ
品目	計	1 172 614	290 548 062	77 800	30 979 145
穀物		491 589	25 446 469	-	-
野菜・果物		-	-	-	-
畜産品		-	-	-	-
水産品		-	-	-	-
その他の農林産品		-	-	-	-
木材		-	-	-	-
薪炭		-	-	-	-
石炭		-	-	-	-
金属	計	-	-	-	-
小鉄鉱石		-	-	-	-
鉄鉱石		-	-	-	-
その他の金属鉱物		-	-	-	-
砂利・砂・石材		255 218	104 722 836	77 800	30 979 145
非金属	計	370 975	155 882 423	-	-
小石		370 975	155 882 423	-	-
石灰		-	-	-	-
石油		-	-	-	-
その他の非金属鉱物		-	-	-	-
金属	計	5 308	285 043	-	-
小鉄		5 308	285 043	-	-
非鉄金属		-	-	-	-
金属製品		880	36 373	-	-
機械	計	12 779	694 613	-	-
小輸送用機械		12 146	675 800	-	-
輸送用機械部品		-	-	-	-
その他の機械		633	18 813	-	-
窯業品	計	2 018	243 990	-	-
小セメント		100	2 963	-	-
その他の窯業品		1 918	241 027	-	-
石油製品	計	32 528	3 201 376	-	-
小重揮発油		32 048	3 192 042	-	-
石油製品		-	-	-	-
LPG(液化石油ガス)		-	-	-	-
その他のガス		-	-	-	-
その他の石油及び石油製品		480	9 334	-	-
石炭製品	計	-	-	-	-
小コークス		-	-	-	-
その他の石炭製品		-	-	-	-
化学薬品		-	-	-	-
化学肥料		-	-	-	-
その他の化学工業品		-	-	-	-
紙・パルプ		-	-	-	-
繊維工業品		-	-	-	-
食料工業品		-	-	-	-
日用工業品		-	-	-	-
その他の製造工業品		7	207	-	-
特種品	計	1 312	34 731	-	-
小金属くず		-	-	-	-
再利用資材		31	344	-	-
動植物性製造飼肥料		-	-	-	-
廃棄物		-	-	-	-
廃土		1 161	30 608	-	-
輸送用容器		-	-	-	-
取合せ品		120	3 778	-	-
分類不能のもの		-	-	-	-



## 第 1 3 表 用途別、油種別燃料消費量

### 1. 営業用

項目・単位		区分	合計	貨物船	油送船	プッシュャーバージ ・台船
輸 送 ト ン 数	千 ト ン		296 153	184 242	98 083	13 828
ト ン キ ロ	千 ト ン キ ロ		147 283 448	95 233 514	49 687 037	2 362 897
載 貨 重 量 ト ン キ ロ	千 ト ン キ ロ		368 180 169	234 886 161	127 645 717	5 648 291
航 海 距 離	千 キ ロ メ ー ト ル		123 486	75 518	45 958	2 009
燃 料 消 費 量	計	千 リ ッ ト ル	2 172 289	1 448 209	698 936	25 144
	A 重 油	千 リ ッ ト ル	1 163 879	638 222	502 837	22 820
	B 重 油	千 リ ッ ト ル	-	-	-	-
	C 重 油	千 リ ッ ト ル	1 008 410	809 987	196 099	2 324
1 ト ン 当 り 平 均 輸 送 キ ロ	キ ロ メ ー ト ル		497.32	516.89	506.58	170.88
1 ト ン キ ロ 当 り 燃 料 消 費 量	リ ッ ト ル		0.015	0.015	0.014	0.011
1 キ ロ メ ー ト ル 当 り 燃 料 消 費 量	リ ッ ト ル		17.59	19.18	15.21	12.52
輸 送 効 率	パ ー セ ン ト		40.00	40.54	38.93	41.83

### 2. 自家用

項目・単位		区分	合計	貨物船	油送船	プッシュャーバージ ・台船
輸 送 ト ン 数	千 ト ン		1,173	78	32	1,063
ト ン キ ロ	千 ト ン キ ロ		290,548	30,979	3,192	256,377
載 貨 重 量 ト ン キ ロ	千 ト ン キ ロ		207,201	20,907	6,039	180,254
航 海 距 離	千 キ ロ メ ー ト ル		110	14	18	77
燃 料 消 費 量	計	千 リ ッ ト ル	1,329	131	119	1,079
	A 重 油	千 リ ッ ト ル	1,329	131	119	1,079
	B 重 油	千 リ ッ ト ル	-	-	-	-
	C 重 油	千 リ ッ ト ル	-	-	-	-
1 ト ン 当 り 平 均 輸 送 キ ロ	キ ロ メ ー ト ル		247.78	398.19	99.60	241.24
1 ト ン キ ロ 当 り 燃 料 消 費 量	リ ッ ト ル		0.005	0.004	0.037	0.004
1 キ ロ メ ー ト ル 当 り 燃 料 消 費 量	リ ッ ト ル		12.12	9.40	6.50	13.95
輸 送 効 率	パ ー セ ン ト		140.23	148.17	52.85	142.23

## 第14表 船型別、船質別、油種別燃料消費量(営業用)

区分 項目・単位		合計	鋼 船 及 び 木 船				プッシャーバージ ・台船	
			計	大型鋼船	小型鋼船	木船		
輸 送 ト ン 数	千 ト ン	296 153	282 325	195 100	87 225	-	13 828	
ト ン キ ロ	千トンキロ	147 283 448	144 920 551	108 864 071	36 056 480	-	2 362 897	
載 貨 重 量 ト ン キ ロ	千トンキロ	368 180 169	362 531 878	286 937 034	75 594 844	-	5 648 291	
航 海 距 離	千キロメートル	123 486	121 477	64 177	57 299	-	2 009	
燃 料 消 費 量	計	千リットル	2 172 289	2 147 145	1 614 913	532 232	-	25 144
	A 重 油	千リットル	1 163 879	1 141 059	613 969	527 090	-	22 820
	B 重 油	千リットル	-	-	-	-	-	-
	C 重 油	千リットル	1 008 410	1 006 086	1 000 944	5 142	-	2 324
1 トン当り平均輸送キロ	キロメートル	497.32	513.31	557.99	413.37	-	170.88	
1 トンキロ当り燃料消費量	リットル	0.015	0.015	0.015	0.015	-	0.011	
1 キロメートル当り燃料消費量	リットル	17.59	17.68	25.16	9.29	-	12.52	
輸 送 効 率	パーセント	40.00	39.97	37.94	47.70	-	41.83	

第15表 貨物船用途別、油種別燃料消費量（営業用）

項目・単位		区分	合計	自動車専用船	セメント専用船	石灰石専用船	石炭専用船	コンテナ専用船	R O R O 船	その他の貨物船
輸送トン数	千トン		184 242	622	25 731	17 636	7 258	6 624	25 883	100 488
トンキロ	千トンキロ		95 233 514	284 940	14 198 677	8 501 611	777 418	3 178 673	22 254 223	46 037 972
載貨重量トン	千トン		234 886 161	2 228 127	35 796 579	17 595 164	1 602 448	10 543 469	77 297 458	89 822 917
航海距離	千キロメートル		75 518	856	6 073	1 483	156	3 446	12 888	50 617
燃料消費量	計	千リットル	1 448 209	19 142	148 444	44 257	7 394	41 131	636 826	551 015
	A 重油	千リットル	638 222	1 667	48 325	18 294	3 962	28 655	41 245	496 074
	B 重油	千リットル	-	-	-	-	-	-	-	-
	C 重油	千リットル	809 987	17 476	100 119	25 962	3 433	12 475	595 581	54 941
1トン当り平均輸送キロ	キロメートル		516.89	457.75	551.80	482.06	107.12	479.91	859.80	458.14
1トンキロ当り燃料消費量	リットル		0.015	0.067	0.010	0.005	0.010	0.013	0.029	0.012
1キロメートル当り燃料消費量	リットル		19.18	22.37	24.44	29.83	47.48	11.94	49.41	10.89
輸送効率	パーセント		40.54	12.79	39.66	48.32	48.51	30.15	28.79	51.25

令和8年6月29日

東京都千代田区霞が関2の1の2

編集発行 国土交通省総合政策局

情報政策課交通経済統計調査室

(霞が関合同庁舎第2号館・14階)

電話 03-5253-8111 (内線) 28-746