

自動車輸送統計速報
(令和8年(2026年)4月分)

1. 貨物輸送量

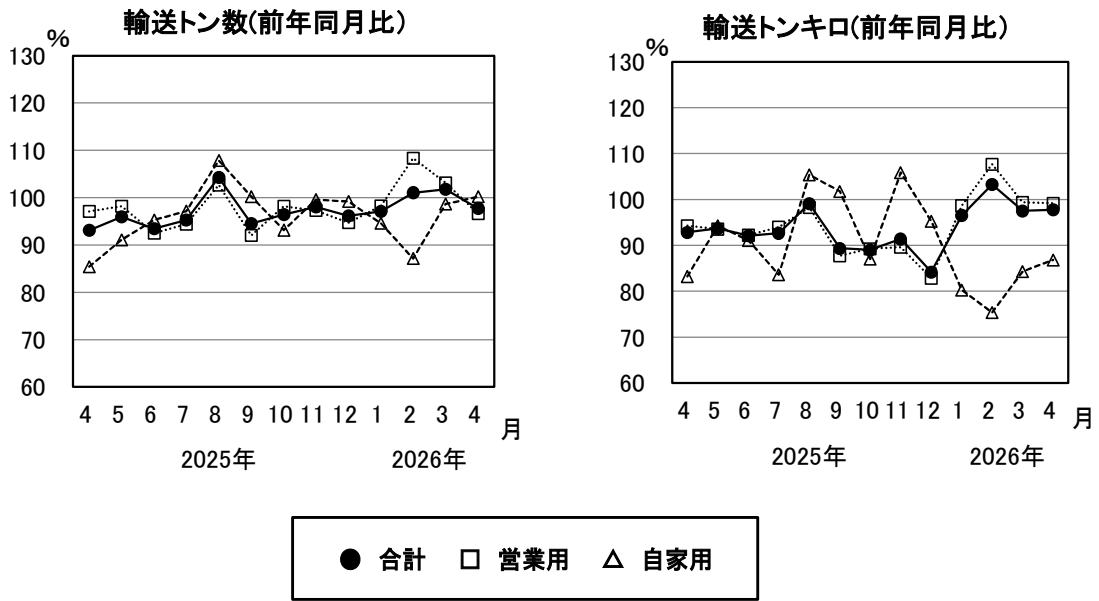
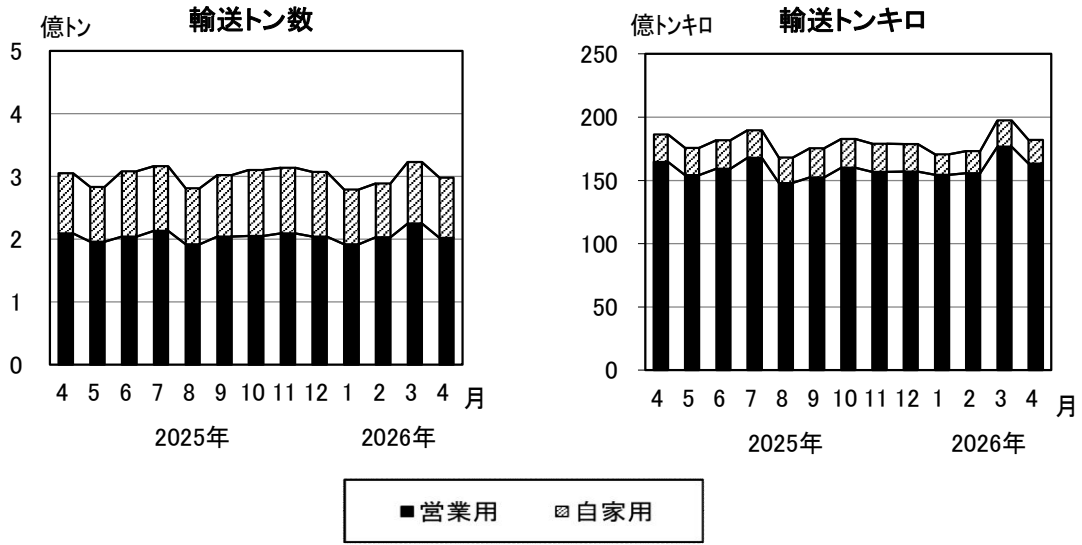
- (1) 当月の輸送トン数は、297,936千トン(前年同月比2.3%減)であった。
なお、営業用は201,995千トン(前年同月比3.4%減)、
自家用は95,940千トン(前年同月比0.2%増)であった。
- (2) 輸送トンキロは、18,209,611千トンキロ(前年同月比2.2%減)であった。
なお、営業用は16,337,951千トンキロ(前年同月比0.8%減)、
自家用は1,871,660千トンキロ(前年同月比13.2%減)であった。

業態別・車種別貨物輸送量

項目別	単位	合計	営業用									
			計	登録自動車								軽自動車
				普通車(最大積載量別)					小型車	特種用途車		
				計	3トン未満	3トン以上 6.5トン未満	6.5トン以上 11トン未満	11トン以上 16トン未満			16トン以上	
輸送トン数	千トン	297 936	201 995	161 336	12 857	10 713	39 987	71 227	26 552	1 102	38 167	1 390
	前年同月比(%)	97.7	96.6	97.8	103.5	93.6	85.6	108.3	92.9	85.3	92.6	84.5
輸送トンキロ	千トンキロ	18 209 611	16 337 951	12 951 068	618 341	443 333	1 053 940	8 560 268	2 275 186	27 529	3 321 890	37 463
	前年同月比(%)	97.8	99.2	100.4	108.2	97.9	85.0	99.2	113.0	83.6	95.0	119.9

項目別	単位	合計	自家用		
			登録自動車		
			普通車	小型車	特種用途車
輸送トン数	千トン	95 940	66 510	12 650	16 780
	前年同月比(%)	100.2	106.8	97.4	81.9
輸送トンキロ	千トンキロ	1 871 660	1 329 119	211 919	330 622
	前年同月比(%)	86.8	84.6	99.3	89.2

貨物輸送量の推移



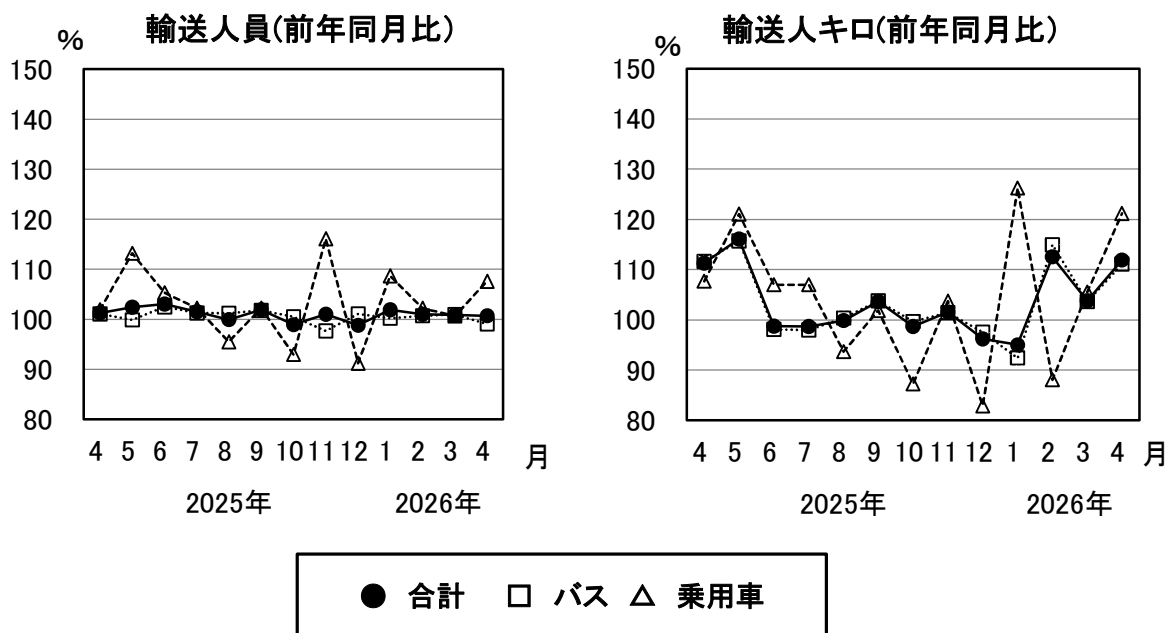
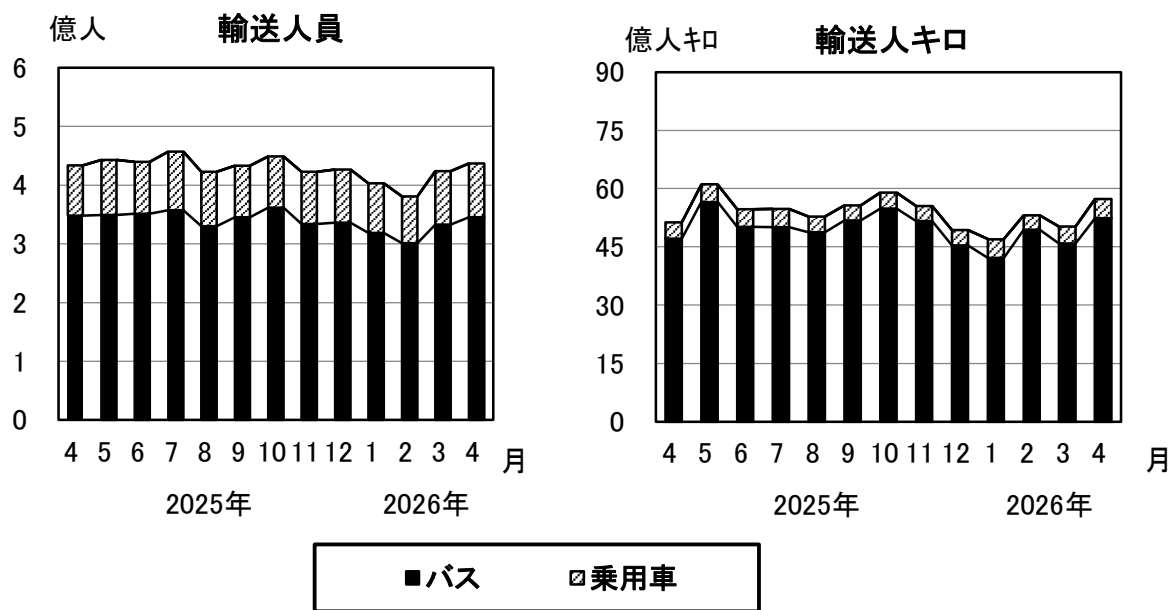
2. 旅客輸送量

- (1) 当月の輸送人員は、436,683千人(前年同月比0.7%増)であった。
 なお、バス(定員11人以上)は344,638千人(前年同月比1.0%減)、
 乗用車(定員10人以下)は92,045千人(前年同月比7.6%増)であった。
- (2) 輸送人キロは、5,737,403千人キロ(前年同月比11.9%増)であった。
 なお、バス(定員11人以上)は5,233,355千人キロ(前年同月比11.1%増)、
 乗用車(定員10人以下)は504,047千人キロ(前年同月比21.2%増)であった。

車種別旅客輸送量

項目別	単位	合計	営業用						
			計	バス(定員11人以上)				貸切	乗用車(定員10人以下)
				計	乗合				
					一般乗合	高速乗合			
輸送人員	千人	436 683	344 638	325 014	318 970	6 044	19 624	92 045	
	前年同月比(%)	100.7	99.0	98.8	98.7	101.7	103.6	107.6	
輸送人キロ	千人キロ	5 737 403	5 233 355	2 955 539	1 910 642	1 044 897	2 277 816	504 047	
	前年同月比(%)	111.9	111.1	102.3	111.6	88.8	125.0	121.2	

旅客輸送量の推移



本速報の輸送量は、「自動車輸送統計調査(基幹統計調査)」の調査対象者から、一定の期日までに提出のあった調査票を用いて推計した値である。なお、確報値は、「自動車輸送統計月報」として追って公表する。

お問い合わせ先

国土交通省総合政策局情報政策課交通経済統計調査室
 電話:03-5253-8111(内線:28-733)
 担当:佐藤、風見、笹沼、原田