

港湾統計（月報）

令和7年（2025年）

5月分

国土交通省

目

次

港湾統計月報（令和7年（2025年）5月分）の概要	1
第1表 総括表	10
第2表 入港船舶表	13
第3表 海上出入貨物表	33
第4表 車種別自動車航送車両台数表	51
第5表 コンテナ個数表	57

港湾統計月報（令和7年（2025年）5月分）の概要

1. 調査概要

（1）調査目的

港湾の実態を明らかにし、港湾の開発、利用及び管理に資することを目的とする。

（2）調査事項

入港船舶及び海上出入貨物

（3）調査港湾

港湾調査規則（昭和26年運輸省令第13号）の別表（第3条関係）に掲げる甲種港湾（163港）を対象

（4）調査期間

令和7年（2025年）5月1日から同年5月31日までの1箇月間

2. 集計表利用上の留意点

（1）入港船舶

調査船舶は、積載貨物、乗客の有無にかかわらず総トン数5トン以上の入港船舶（調査水域に入った船舶）とし、端船その他ろかいのみをもって運転し、又は主としてろかいをもって運転する船舶については、調査対象外とした。また、調査時点は、調査船舶が、調査港湾の調査水域に入り最初の港湾施設（港湾法第2条第6項の認定を受けた港湾施設を含む。以下同じ。）に到着したときとした。

（注）1. 廃船の目的であっても自力で入港したものは、入港船舶とした（用途はその他とした。）。

また、他力で曳航又は上積みされて入港した廃船は、入港船舶としない（ただし、（2）海上出入貨物の貨物の調査対象とした。）。

2. 廃船を曳航してきた船舶は、総トン数が5トン以上であれば調査対象とした。

3. プッシャーバージが入港した場合の隻数は、「一体型プッシャーバージ」でも「一体型以外のプッシャーバージ」であっても、プッシャー（押船）とバージ（台船）を併せて1隻とした。総トン数は、「一体型プッシャーバージ」については、プッシャーとバージの総トン数を併せた総トン数とし、「一体型以外のプッシャーバージ」については、プッシャーのみの総トン数とした。

4. 港湾法第2条第6項……前項第1号から第11号までに掲げる施設（水域施設、外かく施設等）で、港湾区域及び臨港地区内にないものについても、国土交通大臣が港湾管理者の申請によって認定したものは、港湾施設とみなす。

(2) 海上出入貨物

(ア) 調査貨物

調査貨物は、船舶及びはしけ等によって調査港湾貨物の港湾区域に出入した貨物とし、次に掲げる貨物については、調査対象外とした。また、調査時点は、出入貨物が港湾施設（水面貯木場を含む。）において荷役されたときとした。

- ① 郵便物、旅客携帯品（手荷物）、船舶から排出されるごみ等
 - ② 調査港湾内において浚渫された土砂
 - ③ 工事用資材（他の港湾又は調査水域の外（海上）から運搬され、調査水域内の建設現場に投棄されるもの）
 - ④ 自動車航送船に積載された自動車の積載貨物
- (注) 1. 調査貨物には、他力で曳航又は上積みされて入港した廃船、調査港湾において建造されて他力で出港した新造船を含む。
2. 調査貨物には、自動車航送船によって輸送する一般の貨物及び商品としての車両（自動車及び自転車、以下同じ。）を含む。
3. 船舶自身が運航上必要とする船舶用品は、燃料、食糧、その他消耗品等であり、調査貨物の各品種に組入れた。

(イ) 貨物の数量

- ① 貨物の数量は、原則として「フレート・トン」によるが、容積は1. 133立方メートル（40立方フィート）、重量は1,000キログラムを1トンとし、容積と重量のうちいずれか大きい数値とした（小数点以下第1位を四捨五入。）。ただし、商慣習に従っている貨物は、その慣習に従った。
 - ② 貨物の数量のうち自動車航送船で運送するバス、トラック、乗用車等（二輪自動車及び自転車を除く。）は、車種別にフレート・トンに換算した（例えば、バス(特大)は75フレート・トン/台、乗用車(普通/小型)は10フレート・トン/台）。
 - ③ 商品として運送する車両は、車種別にフレート・トンに換算した。
 - ④ コンテナの数量は、「中分類（82品種）」で分類し、その品種ごとにフレート・トンに換算した。ただし、コンテナ自体の質量は含めない。
- (注) 1. 空コンテナを回送した場合は、数量には計上しない。
2. 商品として輸送された空コンテナは、「輸送用容器」とし、フレート・トンによる。
3. 自立可能な「スワップボディコンテナ」は、シャーシではなく「コンテナ」に計上した。
- ⑤ シャーシの数量は、「中分類（82品種）」で分類し、その品種ごとにフレート・トンに換算した。ただし、シャーシ自体の質量は含めない。
- (注) 1. 空シャーシの回送は、空シャーシ自体を貨物とみなし、トラクター付きの場合は「完成自動車」、それ以外は「その他輸送機械」とした。
2. 商品として輸送したシャーシ又は空シャーシ(トラクター付き)のトンは、「トラック等」又は「その他」の車種区分の中から最も近い形態によりフレート・トンに換算した。

(ウ) コンテナの個数

貨物を輸送するために用いられたコンテナ及び回送中の空コンテナの個数とし、TEUに換算した。ただし、商品としてのコンテナは含めない。なお、数値は単位未満で四捨五入してあるので、計と内数の足し上げは必ずしも一致していない。

コンテナ個数のTEU換算率については以下のとおり。

コンテナの長さ	区分	TEU
9フィート未満	8フィート	0.4
9フィート以上11フィート未満	10フィート	0.5
11フィート以上20フィート未満	12フィート	0.6
20フィート以上24フィート未満	20フィート	1.0
24フィート以上35フィート未満	24フィート	1.2
35フィート以上40フィート未満	35フィート	1.75
40フィート以上45フィート未満	40フィート	2.0
45フィート以上	45フィート	2.25

3. 用語

(1) 「商船」とは、客船、貨客船、貨物船（各種専用船及びコンテナ船、RORO船を含む。）及び油送船（タンカー）をいう。

(2) 「自動車航送船（フェリー）」とは、一般旅客定期航路事業として、自動車航送を行う船舶をいう。なお、旧海上運送法において自動車航送貨物定期航路事業として運航され、現行海上運送法において、人の運送をする貨物定期航路事業として運航されている自動車航送船を含む。

(3) 「漁船」とは、次のそれぞれに該当する船舶をいう。

- ① もっぱら漁業に従事する船舶
- ② 漁業に従事する船舶で漁獲物の保蔵又は製造の設備を有するもの
- ③ もっぱら漁場から漁獲物又はその製品を運搬する船舶
- ④ もっぱら漁場に関する試験、調査、指導若しくは練習に従事する船舶又は漁業の取締に従事する船舶であって漁ろう設備を有するもの

(4) 「避難船」とは、船種及び国籍を問わず次の理由によって避難した船舶をいう。

- ① 荒天のため出戻った場合
- ② 荒天を避けるため、予定を変更して寄港した場合
- ③ 海難事故のため、自力又は他力によって入港した場合
- ④ 荒天のため、炭水を消費してその補給のため入港した場合

(5) 「その他」とは、上記以外の船舶をいう（曳船・押船、官庁船、軍用船、修理船、工事中船舶等）。

(注) 1. 漁船の登録を受けた船舶であっても、漁獲物以外の物品を運搬する場合又は漁場から市場までの運搬以外の漁獲物を運搬する場合は、その船舶は海上運送を行ったものとし、用途は商船とする。

また、外国漁船（日本船舶以外の船舶）が漁獲物等を貿易のため、調査港湾に運搬した場合も、商船とする。

(注) 2. 入港船舶については、「漁船」、「避難船」、「その他」を、便宜上内航として集計した。

(6) 「外国貿易貨物（外貨）」とは、調査港湾と外国の港湾との間で直接取引のあった出入貨物のことをいう。したがって、調査港湾で一旦陸揚げ（「外貨貨物」の輸入）されそれを内航船舶によって国内の他の港湾で船卸する場合は内貨貨物の移出、調査港湾の入港前に他の国内の港湾で内航船舶によって船積みされた貨物で、調査港湾において通関手続きを行う予定のものは、内国貿易貨物の移入とした（一般にいう二次輸送（外貨であったもの及び将来外貨となる予定の貨物）を指す。）。

(7) 「内国貿易貨物」とは、外国貿易貨物以外のものをいう。

(注) 内国貿易貨物には、①外航船舶に積込む船舶用品、②外航船舶として入港し、内航船舶に資格が変更された場合の積載貨物、③外航船舶によって輸送される内国貿易貨物を含む。

(8) 「コンテナ（コンテナ貨物）」とは、港湾において船卸し又は船積みされる時点の貨物がコンテナに収容されているものをいう。また、「空コンテナ」とは、貨物を収容していないコンテナをいう。

(9) 「シャーシ（シャーシ貨物）」とは、港湾において船卸し又は船積みされる時点の貨物がシャーシ（貨物を運ぶための台車）に積載されたものをいう。また、「オンシャーシ（オンシャーシ貨物）」とは、シャーシにコンテナを積載したものをいう。さらに、「空シャーシ」とは、貨物を積載していないシャーシをいう。

4. 港湾統計月報（令和7年（2025年）5月分）の概況

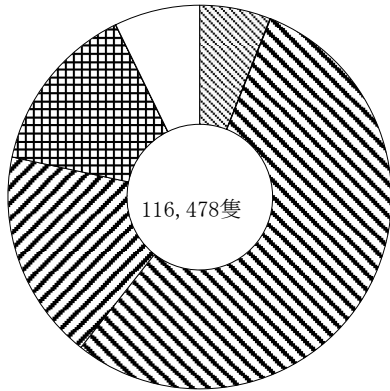
(1) 入港船舶

令和7年（2025年）5月の入港船舶の隻数及び総トン数の合計は、116,478隻（前年同月比 2.1%減）、271,840千総トン（2.7%増）であった。これを船舶区分別にみると、外航は、7,011隻（0.5%増）、160,004千総トン（5.1%増）、内航は、84,250隻（3.3%減）、108,007千総トン（0.2%減）であった。

（単位：隻・総トン・%）

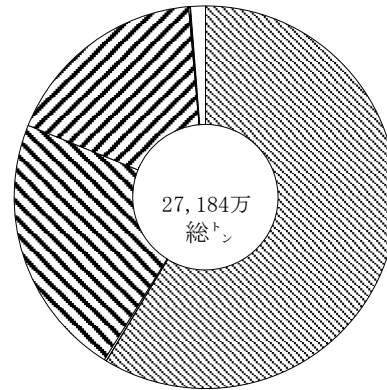
船舶区分		隻数	前年同月比	総トン数	前年同月比
外航	商船	6,967	100.4	159,473,404	105.1
	自動車航送船	44	107.3	530,804	117.2
	計	7,011	100.5	160,004,208	105.1
内航	商船	63,629	97.1	60,536,028	99.3
	自動車航送船	20,621	95.8	47,470,800	100.4
	計	84,250	96.7	108,006,828	99.8
漁船		16,777	102.6	376,510	109.4
避難船		43	130.3	51,563	102.5
その他		8,397	98.4	3,400,986	87.7
合計		116,478	97.9	271,840,095	102.7

入港船舶隻数構成比



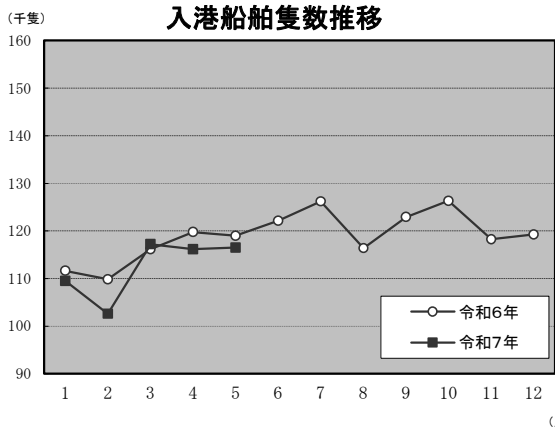
外航商船	6.0%
外航自航	0.0%
内航商船	54.6%
内航自航	17.7%
漁船	14.4%
避難船	0.0%
その他	7.2%

入港船舶総トン数構成比

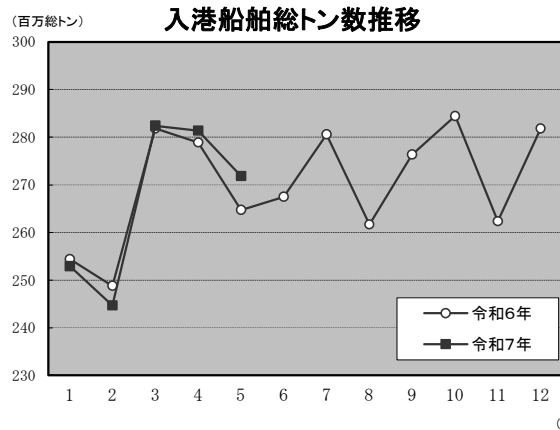


外航商船	58.7%
外航自航	0.2%
内航商船	22.3%
内航自航	17.5%
漁船	0.1%
避難船	0.0%
その他	1.3%

※構成比は小数点以下第2位を四捨五入しているため、合計しても必ずしも100とはならない。



(月)



(月)

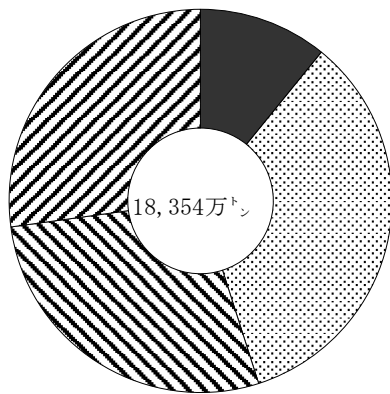
(2) 海上出入貨物

令和7年（2025年）5月の海上出入貨物の合計は、183,544千トン（0.9%減）であった。
 このうち、外国貿易貨物は、82,783千トン（輸出 19,965千トン、輸入 62,818千トン、0.2%増）、
 内国貿易貨物は、100,761千トン（移出 50,876千トン、移入 49,885千トン、1.9%減）であった。

(単位：千トン・%)

貿易状態	計		輸出又は移出		輸入又は移入	
		前年同月比		前年同月比		前年同月比
外国貿易貨物	82,783	100.2	19,965	103.6	62,818	99.2
(内 コンテナ)	(20,939)	(102.6)	(7,722)	(101.8)	(13,217)	(103.1)
(内 シャーン)	(60)	(88.6)	(29)	(81.1)	(31)	(96.9)
(内 自動車航送船)	(26)	(83.4)	(9)	(74.1)	(17)	(89.9)
内国貿易貨物	100,761	98.1	50,876	98.9	49,885	97.3
(内 コンテナ)	(2,395)	(105.1)	(1,215)	(104.7)	(1,180)	(105.4)
(内 シャーン)	(5,973)	(103.6)	(3,146)	(106.4)	(2,827)	(100.7)
(内 自動車航送船)	(33,233)	(98.4)	(16,501)	(98.0)	(16,733)	(98.7)
合計	183,544	99.1	70,841	100.2	112,703	98.4

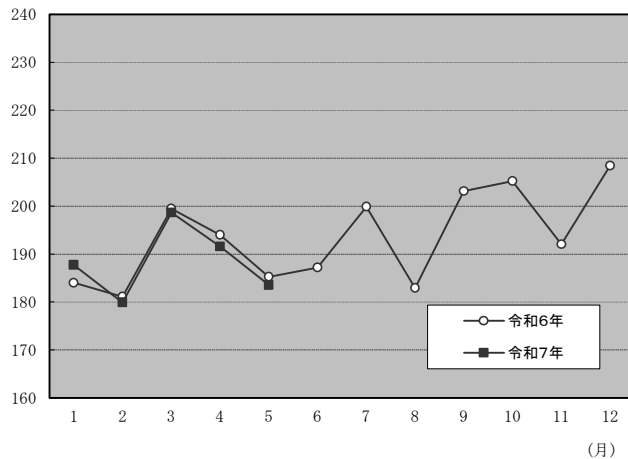
海上出入貨物構成比



- 外国貿易貨物（輸出） 10.9%
- 外国貿易貨物（輸入） 34.2%
- ▨ 内国貿易貨物（移出） 27.7%
- ▩ 内国貿易貨物（移入） 27.2%

※構成比は小数点以下第2位を四捨五入しているため、合計しても必ずしも100とはならない。

(百万トン) 海上出入貨物推移



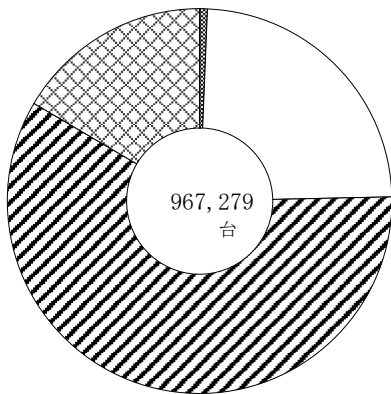
(3) 自動車航送台数

令和7年(2025年)5月の自動車航送台数の合計は、967,279台(1.4%減)であった。
 このうち、外国貿易貨物は、508台(輸出233台、輸入275台、13.0%減)、
 内国貿易貨物は、966,771台(移出480,919台、移入485,852台、1.4%減)であった。

(単位：台・%)

貿易状態	車種	計		輸出又は移出		輸入又は移入	
			前年同月比		前年同月比		前年同月比
外国貿易貨物	バス	0	-	0	-	0	-
	トラック等	0	-	0	-	0	-
	乗用車	299	90.3	162	93.6	137	86.7
	その他	209	82.6	71	71.0	138	90.2
	計	508	87.0	233	85.3	275	88.4
内国貿易貨物	バス	5,905	105.5	2,902	107.3	3,003	103.7
	トラック等	232,022	93.3	116,034	94.9	115,988	91.8
	乗用車	568,973	100.1	283,100	99.8	285,873	100.3
	その他	159,871	101.5	78,883	100.5	80,988	102.5
	計	966,771	98.6	480,919	98.7	485,852	98.5
合計		967,279	98.6	481,152	98.7	486,127	98.5

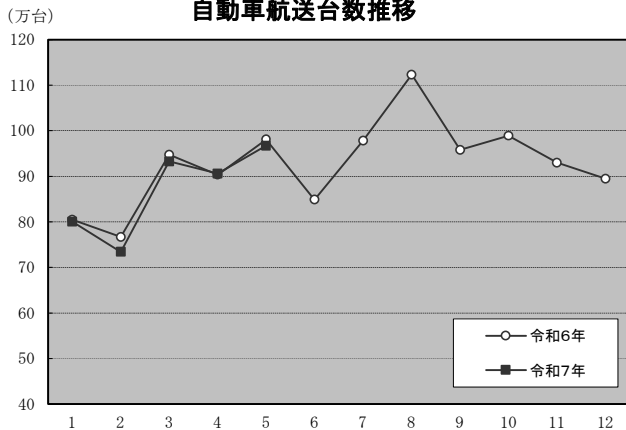
自動車航送台数構成比



外貿バス	-
外貿トラック等	-
外貿乗用車	0.0%
外貿その他	0.0%
内貿バス	0.6%
内貿トラック等	24.0%
内貿乗用車	58.8%
内貿その他	16.5%

※構成比は小数点以下第2位を四捨五入しているため、合計しても必ずしも100とはならない。

自動車航送台数推移



(月)

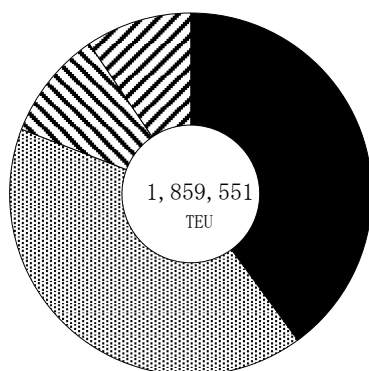
(4) コンテナ個数

令和7年(2025年)5月のコンテナ個数の合計は、1,859,551TEU(4.3%増)であった。
 このうち、外国貿易貨物は、1,502,663TEU(輸出743,111TEU、輸入759,552TEU、4.2%増)、
 内国貿易貨物は、356,888TEU(移出181,158TEU、移入175,730TEU、4.9%増)であった。

(単位:TEU・%)

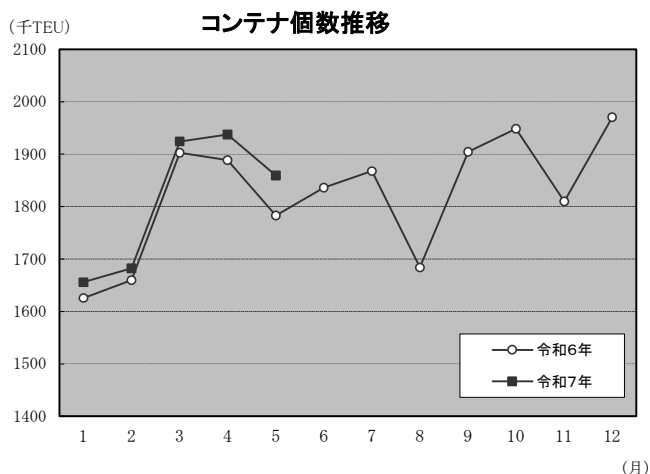
貿易状態	計		輸出又は移出		輸入又は移入	
		前年同月比		前年同月比		前年同月比
外国貿易貨物	1,502,663	104.2	743,111	104.6	759,552	103.7
内国貿易貨物	356,888	104.9	181,158	105.9	175,730	103.8
合計	1,859,551	104.3	924,269	104.9	935,282	103.8

コンテナ個数構成比



- 外国貿易貨物(輸出) 40.0%
- ▨ 外国貿易貨物(輸入) 40.8%
- ▩ 内国貿易貨物(移出) 9.7%
- ▧ 内国貿易貨物(移入) 9.5%

※構成比は小数点以下第2位を四捨五入しているため、合計しても必ずしも100とはならない。



(5) 港湾取扱貨物量 (上位20港)

(令和7年(2025年)5月分)

(単位:トン、%)

順位	港湾名	都道府県	貨物量	前月比	前年同月比
1	名古屋	愛知県	12,973,233	96.8	108.7
2	千葉	千葉県	9,622,245	90.0	96.4
3	苫小牧	北海道	8,374,381	94.7	102.9
4	北九州	福岡県	7,785,791	92.3	96.6
5	横浜	神奈川県	7,656,957	84.7	92.6
6	神戸	兵庫県	7,396,474	95.7	103.6
7	大阪	大阪府	7,022,535	94.6	99.1
8	東京	東京都	6,893,216	95.2	102.8
9	水島	岡山県	5,312,527	93.1	77.6
10	大分	大分県	5,012,252	85.5	102.8
11	堺泉北	大阪府	4,738,205	108.1	97.1
12	川崎	神奈川県	4,406,557	102.4	137.0
13	四日市	三重県	4,388,259	98.9	105.3
14	木更津	千葉県	4,380,550	90.7	94.1
15	喜入	鹿児島県	4,246,500	113.2	116.7
16	鹿島	茨城県	3,464,910	81.1	81.1
17	福山	広島県	3,252,977	108.9	100.0
18	仙台塩釜	宮城県	3,248,381	76.2	95.3
19	博多	福岡県	3,000,274	100.3	100.8
20	徳山下松	山口県	2,953,699	77.6	83.8

第1表

総括表

第1表

総

暦年	入 港 船											
	合 計				外 航				内 航			
	隻数	指数	総トン数	指数	隻数	指数	総トン数	指数	隻数	指数	総トン数	指数
R2(2020)	1,532	100	3,137,263	100	89	100	1,778,668	100	1,443	100	1,358,595	100
(月平均)	(128)	(100)	(261,439)	(100)	(7)	(100)	(148,222)	(100)	(120)	(100)	(113,216)	(100)
R2(2020)	1,532	100	3,137,263	100	89	100	1,778,668	100	1,443	100	1,358,595	100
3(2021)	1,504	98	3,107,780	99	86	97	1,738,667	98	1,418	98	1,369,112	101
4(2022)	1,505	98	3,124,522	100	83	93	1,731,101	97	1,422	99	1,393,421	103
5(2023)	1,487	97	3,261,673	104	87	98	1,867,933	105	1,400	97	1,393,740	103
6(2024)	1,429	93	3,240,185	103	84	94	1,873,789	105	1,345	93	1,366,396	101
(前年比)	(96)		(99)		(97)		(100)		(96)		(98)	
R6(2024).5	119	93	264,726	101	7	94	152,248	103	112	93	112,477	99
6	122	96	267,468	102	7	95	152,100	103	115	96	115,368	102
7	126	99	280,575	107	7	97	159,091	107	119	99	121,484	107
8	116	91	261,659	100	7	89	150,088	101	110	91	111,570	99
9	123	96	276,356	106	7	96	161,635	109	116	96	114,721	101
10	126	99	284,436	109	7	97	162,670	110	119	99	121,766	108
11	118	93	262,335	100	7	91	147,983	100	111	93	114,352	101
12	119	93	281,858	108	7	98	163,888	111	112	93	117,970	104
R7(2025).1	109	86	252,944	97	7	89	144,754	98	103	86	108,190	96
2	103	80	244,679	94	6	86	141,870	96	96	80	102,809	91
3	117	92	282,387	108	7	98	165,315	112	110	91	117,072	103
4	116	91	281,374	108	7	97	169,306	114	109	91	112,068	99
5	116	91	271,840	104	7	95	160,004	108	109	91	111,836	99

括 表

指数：令和2年＝100
単位：千隻、千総トン、千トン

暦年	海 上 出 入 貨 物										調査 対象 港湾数
	合 計		外 国 貿 易 貨 物				内 国 貿 易 貨 物				
	指数	輸出	指数	輸入	指数	移出	指数	移入	指数		
R2(2020)	2,342,319	100	247,945	100	836,397	100	635,773	100	622,204	100	166
(月平均)	(195,193)	(100)	(20,662)	(100)	(69,700)	(100)	(52,981)	(100)	(51,850)	(100)	-
R2(2020)	2,342,319	100	247,945	100	836,397	100	635,773	100	622,204	100	166
3(2021)	2,445,998	104	265,302	107	877,819	105	658,617	104	644,261	104	166
4(2022)	2,437,478	104	259,428	105	877,363	105	655,487	103	645,199	104	166
5(2023)	2,363,077	101	253,408	102	823,156	98	647,752	102	638,761	103	166
6(2024)	2,326,846	99	247,005	100	810,579	97	638,676	100	630,586	101	166
(前年比)	(98)		(97)		(98)		(99)		(99)		
R6(2024).5	185,272	95	19,279	93	63,307	91	51,428	97	51,258	99	166
6	187,183	96	21,040	102	61,431	88	52,604	99	52,108	100	166
7	199,891	102	20,806	101	67,798	97	56,356	106	54,931	106	166
8	182,907	94	18,039	87	66,071	95	49,597	94	49,201	95	166
9	203,134	104	20,548	99	73,303	105	55,018	104	54,265	105	166
10	205,236	105	22,088	107	67,631	97	57,349	108	58,169	112	166
11	192,036	98	20,415	99	65,433	94	53,296	101	52,893	102	166
12	208,435	107	23,475	114	75,727	109	54,819	103	54,414	105	166
R7(2025).1	187,725	96	17,919	87	72,389	104	49,883	94	47,533	92	163
2	179,888	92	20,544	99	62,948	90	48,541	92	47,855	92	163
3	198,652	102	21,800	106	68,249	98	55,086	104	53,516	103	163
4	191,593	98	21,260	103	65,577	94	52,658	99	52,098	100	163
5	183,544	94	19,965	97	62,818	90	50,876	96	49,885	96	163

第2表

入港船舶表

[注] 港湾名の頭書は次のとおりである。

- ☆印 国際戦略港湾
- ◎印 国際拠点港湾
- 印 重要港湾
- 無印 地方港湾

(単位：隻・総トン)

都道府県	港湾	船舶区分	合計		外航		内航	
			隻数	総トン数	隻数	総トン数	隻数	総トン数
合計		商船	70,596	220,009,432	6,967	159,473,404	63,629	60,536,028
		自動車航送船	20,665	48,001,604	44	530,804	20,621	47,470,800
		漁船	16,777	376,510	—	—	16,777	376,510
		避難船	43	51,563	—	—	43	51,563
		その他	8,397	3,400,986	—	—	8,397	3,400,986
		計	116,478	271,840,095	7,011	160,004,208	109,467	111,835,887
北海道	○ 稚内	商船	26	38,374	4	727	22	37,647
		自動車航送船	155	588,361	0	0	155	588,361
		漁船	205	14,235	—	—	205	14,235
		避難船	0	0	—	—	0	0
		その他	8	2,177	—	—	8	2,177
		計	394	643,147	4	727	390	642,420
	○ 紋別	商船	10	19,174	4	11,070	6	8,104
		自動車航送船	0	0	0	0	0	0
		漁船	1,437	32,580	—	—	1,437	32,580
		避難船	0	0	—	—	0	0
		その他	5	6,500	—	—	5	6,500
		計	1,452	58,254	4	11,070	1,448	47,184
	○ 網走	商船	32	34,334	1	15,832	31	18,502
		自動車航送船	0	0	0	0	0	0
		漁船	1,568	34,799	—	—	1,568	34,799
		避難船	0	0	—	—	0	0
		その他	3	2,410	—	—	3	2,410
		計	1,603	71,543	1	15,832	1,602	55,711
	○ 根室	商船	25	3,017	25	3,017	0	0
		自動車航送船	0	0	0	0	0	0
		漁船	1,781	15,628	—	—	1,781	15,628
		避難船	0	0	—	—	0	0
		その他	45	4,690	—	—	45	4,690
		計	1,851	23,335	25	3,017	1,826	20,318
○ 釧路	商船	217	1,025,402	28	334,778	189	690,624	
	自動車航送船	0	0	0	0	0	0	
	漁船	193	14,370	—	—	193	14,370	
	避難船	1	499	—	—	1	499	
	その他	37	22,158	—	—	37	22,158	
	計	448	1,062,429	28	334,778	420	727,651	
○ 十勝	商船	57	130,749	7	100,457	50	30,292	
	自動車航送船	0	0	0	0	0	0	
	漁船	73	2,195	—	—	73	2,195	
	避難船	0	0	—	—	0	0	
	その他	6	12,713	—	—	6	12,713	
	計	136	145,657	7	100,457	129	45,200	
◎ 苫小牧	商船	608	3,982,127	75	1,331,478	533	2,650,649	
	自動車航送船	255	3,215,595	0	0	255	3,215,595	
	漁船	250	2,125	—	—	250	2,125	
	避難船	0	0	—	—	0	0	
	その他	3	1,887	—	—	3	1,887	
	計	1,116	7,201,734	75	1,331,478	1,041	5,870,256	
◎ 室蘭	商船	201	989,398	23	672,749	178	316,649	
	自動車航送船	31	273,420	0	0	31	273,420	
	漁船	49	343	—	—	49	343	
	避難船	13	22,876	—	—	13	22,876	
	その他	85	31,894	—	—	85	31,894	
	計	379	1,317,931	23	672,749	356	645,182	

(単位：隻・総トン)

都道府県	港湾	船舶区分	合計		外航		内航	
			隻数	総トン数	隻数	総トン数	隻数	総トン数
北海道	○ 函館	商船	231	1,435,875	15	855,296	216	580,579
		自動車航送船	477	2,388,877	0	0	477	2,388,877
		漁船	9	108	—	—	9	108
		避難船	6	19,739	—	—	6	19,739
		その他	86	70,230	—	—	86	70,230
		計	809	3,914,829	15	855,296	794	3,059,533
	○ 小樽	商船	186	227,706	27	190,405	159	37,301
		自動車航送船	49	760,859	0	0	49	760,859
		漁船	33	5,280	—	—	33	5,280
		避難船	0	0	—	—	0	0
		その他	16	16,171	—	—	16	16,171
		計	284	1,010,016	27	190,405	257	819,611
	○ 石狩湾新	商船	83	354,754	15	209,408	68	145,346
		自動車航送船	0	0	0	0	0	0
		漁船	0	0	—	—	0	0
		避難船	0	0	—	—	0	0
		その他	11	3,758	—	—	11	3,758
		計	94	358,512	15	209,408	79	149,104
	○ 留萌	商船	25	82,639	3	22,361	22	60,278
		自動車航送船	0	0	0	0	0	0
漁船		157	2,355	—	—	157	2,355	
避難船		0	0	—	—	0	0	
その他		10	4,628	—	—	10	4,628	
計		192	89,622	3	22,361	189	67,261	
青森県	○ 青森	商船	68	678,054	8	549,326	60	128,728
		自動車航送船	449	2,557,620	0	0	449	2,557,620
		漁船	0	0	—	—	0	0
		避難船	0	0	—	—	0	0
		その他	4	741	—	—	4	741
		計	521	3,236,415	8	549,326	513	2,687,089
	尻屋岬	商船	37	99,821	0	0	37	99,821
		自動車航送船	0	0	0	0	0	0
		漁船	0	0	—	—	0	0
		避難船	0	0	—	—	0	0
		その他	2	3,718	—	—	2	3,718
		計	39	103,539	0	0	39	103,539
	○ むつ小川原	商船	49	41,895	0	0	49	41,895
		自動車航送船	0	0	0	0	0	0
		漁船	20	380	—	—	20	380
		避難船	0	0	—	—	0	0
		その他	4	1,351	—	—	4	1,351
		計	73	43,626	0	0	73	43,626
	○ 八戸	商船	318	1,390,507	27	510,583	291	879,924
		自動車航送船	118	1,098,137	0	0	118	1,098,137
		漁船	123	15,960	—	—	123	15,960
		避難船	0	0	—	—	0	0
		その他	25	18,334	—	—	25	18,334
		計	584	2,522,938	27	510,583	557	2,012,355
大湊	商船	6	5,925	1	2,697	5	3,228	
	自動車航送船	0	0	0	0	0	0	
	漁船	0	0	—	—	0	0	
	避難船	0	0	—	—	0	0	
	その他	3	1,880	—	—	3	1,880	
	計	9	7,805	1	2,697	8	5,108	

(単位：隻・総トン)

都道府県	港 湾	船舶区分	合 計		外 航		内 航	
			隻 数	総トン数	隻 数	総トン数	隻 数	総トン数
岩手県	○ 久慈	商船	17	11,213	1	2,678	16	8,535
		自動車航送船	0	0	0	0	0	0
		漁船	139	2,200	—	—	139	2,200
		避難船	0	0	—	—	0	0
		その他	0	0	—	—	0	0
	計	156	13,413	1	2,678	155	10,735	
	○ 宮古	商船	234	68,638	3	55,042	231	13,596
		自動車航送船	0	0	0	0	0	0
		漁船	140	9,380	—	—	140	9,380
		避難船	0	0	—	—	0	0
		その他	7	3,079	—	—	7	3,079
	計	381	81,097	3	55,042	378	26,055	
	○ 釜石	商船	51	263,824	9	217,853	42	45,971
		自動車航送船	0	0	0	0	0	0
		漁船	38	608	—	—	38	608
		避難船	0	0	—	—	0	0
		その他	3	1,950	—	—	3	1,950
	計	92	266,382	9	217,853	83	48,529	
	○ 大船渡	商船	81	245,385	6	43,202	75	202,183
		自動車航送船	0	0	0	0	0	0
漁船		347	2,801	—	—	347	2,801	
避難船		6	4,160	—	—	6	4,160	
その他		4	1,680	—	—	4	1,680	
計	438	254,026	6	43,202	432	210,824		
宮城県	◎ 仙台塩釜	商船	2,137	3,889,952	83	1,684,792	2,054	2,205,160
		自動車航送船	124	577,941	0	0	124	577,941
		漁船	2	1,520	—	—	2	1,520
		避難船	0	0	—	—	0	0
		その他	9	14,681	—	—	9	14,681
計	2,272	4,484,094	83	1,684,792	2,189	2,799,302		
秋田県	○ 能代	商船	29	250,437	5	220,717	24	29,720
		自動車航送船	0	0	0	0	0	0
		漁船	0	0	—	—	0	0
		避難船	0	0	—	—	0	0
		その他	0	0	—	—	0	0
	計	29	250,437	5	220,717	24	29,720	
	○ 船川	商船	12	10,495	0	0	12	10,495
		自動車航送船	0	0	0	0	0	0
		漁船	22	1,158	—	—	22	1,158
		避難船	0	0	—	—	0	0
		その他	0	0	—	—	0	0
	計	34	11,653	0	0	34	11,653	
○ 秋田	商船	112	733,738	30	538,626	82	195,112	
	自動車航送船	50	911,450	0	0	50	911,450	
	漁船	7	85	—	—	7	85	
	避難船	0	0	—	—	0	0	
	その他	28	5,420	—	—	28	5,420	
計	197	1,650,693	30	538,626	167	1,112,067		
山形県	○ 酒田	商船	46	313,759	13	244,406	33	69,353
		自動車航送船	0	0	0	0	0	0
		漁船	58	2,801	—	—	58	2,801
		避難船	0	0	—	—	0	0
		その他	37	14,118	—	—	37	14,118
計	141	330,678	13	244,406	128	86,272		

(単位：隻・総トン)

都道府県	港湾	船舶区分	合計		外航		内航	
			隻数	総トン数	隻数	総トン数	隻数	総トン数
福島県	○ 相馬	商船	57	295,732	6	250,568	51	45,164
		自動車航送船	0	0	0	0	0	0
		漁船	0	0	—	—	0	0
		避難船	0	0	—	—	0	0
		その他	16	3,064	—	—	16	3,064
	計	73	298,796	6	250,568	67	48,228	
	○ 小名浜	商船	174	1,009,550	28	537,149	146	472,401
		自動車航送船	0	0	0	0	0	0
		漁船	128	7,275	—	—	128	7,275
		避難船	0	0	—	—	0	0
その他		56	22,196	—	—	56	22,196	
計	358	1,039,021	28	537,149	330	501,872		
茨城県	○ 茨城	商船	208	2,747,462	70	1,950,294	138	797,168
		自動車航送船	51	698,502	0	0	51	698,502
		漁船	40	685	—	—	40	685
		避難船	0	0	—	—	0	0
		その他	23	5,001	—	—	23	5,001
	計	322	3,451,650	70	1,950,294	252	1,501,356	
	○ 鹿島	商船	677	4,001,103	109	3,165,258	568	835,845
		自動車航送船	0	0	0	0	0	0
		漁船	0	0	—	—	0	0
		避難船	0	0	—	—	0	0
その他		0	0	—	—	0	0	
計	677	4,001,103	109	3,165,258	568	835,845		
千葉県	○ 木更津	商船	836	3,830,156	74	3,184,609	762	645,547
		自動車航送船	0	0	0	0	0	0
		漁船	0	0	—	—	0	0
		避難船	0	0	—	—	0	0
		その他	266	42,416	—	—	266	42,416
	計	1,102	3,872,572	74	3,184,609	1,028	687,963	
	◎ 千葉	商船	3,011	10,601,976	267	6,905,322	2,744	3,696,654
		自動車航送船	0	0	0	0	0	0
		漁船	0	0	—	—	0	0
		避難船	0	0	—	—	0	0
その他		241	42,579	—	—	241	42,579	
計	3,252	10,644,555	267	6,905,322	2,985	3,739,233		
東京都	☆ 東京	商船	1,515	12,805,418	415	9,647,891	1,100	3,157,527
		自動車航送船	28	353,808	0	0	28	353,808
		漁船	2	3,183	—	—	2	3,183
		避難船	0	0	—	—	0	0
		その他	122	103,333	—	—	122	103,333
計	1,667	13,265,742	415	9,647,891	1,252	3,617,851		
神奈川県	☆ 川崎	商船	1,248	5,759,249	147	4,175,950	1,101	1,583,299
		自動車航送船	0	0	0	0	0	0
		漁船	0	0	—	—	0	0
		避難船	0	0	—	—	0	0
		その他	22	23,513	—	—	22	23,513
	計	1,270	5,782,762	147	4,175,950	1,123	1,606,812	
	☆ 横浜	商船	2,121	22,860,262	707	20,575,713	1,414	2,284,549
		自動車航送船	0	0	0	0	0	0
		漁船	0	0	—	—	0	0
		避難船	0	0	—	—	0	0
その他		215	464,978	—	—	215	464,978	
計	2,336	23,325,240	707	20,575,713	1,629	2,749,527		

(単位：隻・総トン)

都道府県	港湾	船舶区分	合計		外航		内航	
			隻数	総トン数	隻数	総トン数	隻数	総トン数
神奈川県	○ 横須賀	商船	194	646,261	4	99,927	190	546,334
		自動車航送船	321	1,407,480	0	0	321	1,407,480
		漁船	17	323	—	—	17	323
		避難船	0	0	—	—	0	0
		その他	563	262,758	—	—	563	262,758
	計	1,095	2,316,822	4	99,927	1,091	2,216,895	
新潟県	◎ 新潟	商船	443	1,535,732	83	1,193,451	360	342,281
		自動車航送船	212	1,805,138	0	0	212	1,805,138
		漁船	110	761	—	—	110	761
		避難船	0	0	—	—	0	0
		その他	59	36,560	—	—	59	36,560
		計	824	3,378,191	83	1,193,451	741	2,184,740
	○ 直江津	商船	46	705,332	17	633,335	29	71,997
		自動車航送船	57	141,531	0	0	57	141,531
		漁船	0	0	—	—	0	0
		避難船	0	0	—	—	0	0
		その他	10	1,698	—	—	10	1,698
		計	113	848,561	17	633,335	96	215,226
	姫川	商船	62	129,475	3	20,005	59	109,470
		自動車航送船	0	0	0	0	0	0
		漁船	51	615	—	—	51	615
		避難船	0	0	—	—	0	0
		その他	6	1,793	—	—	6	1,793
		計	119	131,883	3	20,005	116	111,878
	○ 両津	商船	210	53,979	0	0	210	53,979
		自動車航送船	156	876,330	0	0	156	876,330
		漁船	0	0	—	—	0	0
		避難船	0	0	—	—	0	0
		その他	0	0	—	—	0	0
		計	366	930,309	0	0	366	930,309
○ 小木	商船	1	4,011	0	0	1	4,011	
	自動車航送船	57	141,531	0	0	57	141,531	
	漁船	0	0	—	—	0	0	
	避難船	0	0	—	—	0	0	
	その他	1	19	—	—	1	19	
	計	59	145,561	0	0	59	145,561	
富山県	◎ 伏木富山	商船	110	804,541	62	610,111	48	194,430
		自動車航送船	0	0	0	0	0	0
		漁船	146	1,416	—	—	146	1,416
		避難船	0	0	—	—	0	0
		その他	5	6,598	—	—	5	6,598
	計	261	812,555	62	610,111	199	202,444	
石川県	○ 七尾	商船	61	354,574	8	245,157	53	109,417
		自動車航送船	0	0	0	0	0	0
		漁船	0	0	—	—	0	0
		避難船	3	198	—	—	3	198
		その他	32	10,551	—	—	32	10,551
		計	96	365,323	8	245,157	88	120,166
	○ 金沢	商船	98	761,682	40	621,984	58	139,698
		自動車航送船	0	0	0	0	0	0
		漁船	217	3,673	—	—	217	3,673
		避難船	0	0	—	—	0	0
その他		16	1,484	—	—	16	1,484	
	計	331	766,839	40	621,984	291	144,855	

(単位：隻・総トン)

都道府県	港湾	船舶区分	合計		外航		内航	
			隻数	総トン数	隻数	総トン数	隻数	総トン数
福井県	福井	商船	100	125,596	7	59,813	93	65,783
		自動車航送船	0	0	0	0	0	0
		漁船	80	3,120	—	—	80	3,120
		避難船	0	0	—	—	0	0
		その他	7	735	—	—	7	735
	計	187	129,451	7	59,813	180	69,638	
	○ 敦賀	商船	72	522,454	14	158,234	58	364,220
		自動車航送船	35	609,298	0	0	35	609,298
		漁船	10	1,197	—	—	10	1,197
		避難船	0	0	—	—	0	0
		その他	39	16,152	—	—	39	16,152
	計	156	1,149,101	14	158,234	142	990,867	
	内浦	商船	5	6,562	0	0	5	6,562
		自動車航送船	0	0	0	0	0	0
		漁船	0	0	—	—	0	0
避難船		0	0	—	—	0	0	
その他		0	0	—	—	0	0	
計	5	6,562	0	0	5	6,562		
静岡県	沼津	商船	113	11,047	0	0	113	11,047
		自動車航送船	0	0	0	0	0	0
		漁船	25	836	—	—	25	836
		避難船	0	0	—	—	0	0
		その他	0	0	—	—	0	0
	計	138	11,883	0	0	138	11,883	
	○ 田子の浦	商船	106	188,789	7	74,987	99	113,802
		自動車航送船	0	0	0	0	0	0
		漁船	0	0	—	—	0	0
		避難船	0	0	—	—	0	0
		その他	0	0	—	—	0	0
	計	106	188,789	7	74,987	99	113,802	
	◎ 清水	商船	436	4,253,397	144	3,694,071	292	559,326
		自動車航送船	77	119,658	0	0	77	119,658
		漁船	16	7,696	—	—	16	7,696
		避難船	0	0	—	—	0	0
		その他	44	38,034	—	—	44	38,034
	計	573	4,418,785	144	3,694,071	429	724,714	
	大井川	商船	91	111,763	1	610	90	111,153
		自動車航送船	0	0	0	0	0	0
		漁船	114	1,496	—	—	114	1,496
		避難船	0	0	—	—	0	0
		その他	0	0	—	—	0	0
	計	205	113,259	1	610	204	112,649	
○ 御前崎	商船	54	806,141	25	785,939	29	20,202	
	自動車航送船	0	0	0	0	0	0	
	漁船	34	1,904	—	—	34	1,904	
	避難船	2	505	—	—	2	505	
	その他	98	13,216	—	—	98	13,216	
計	188	821,766	25	785,939	163	35,827		
愛知県	○ 三河	商船	472	3,942,431	92	2,984,828	380	957,603
		自動車航送船	0	0	0	0	0	0
		漁船	28	448	—	—	28	448
		避難船	0	0	—	—	0	0
		その他	80	4,006	—	—	80	4,006
計	580	3,946,885	92	2,984,828	488	962,057		

(単位：隻・総トン)

都道府県	港湾	船舶区分	合計		外航		内航	
			隻数	総トン数	隻数	総トン数	隻数	総トン数
愛知県	○ 衣浦	商船	264	1,365,672	42	1,060,440	222	305,232
		自動車航送船	0	0	0	0	0	0
		漁船	216	2,520	—	—	216	2,520
		避難船	0	0	—	—	0	0
		その他	57	2,983	—	—	57	2,983
	計	537	1,371,175	42	1,060,440	495	310,735	
	常滑	商船	234	54,676	0	0	234	54,676
		自動車航送船	0	0	0	0	0	0
		漁船	29	346	—	—	29	346
		避難船	0	0	—	—	0	0
		その他	75	1,598	—	—	75	1,598
	計	338	56,620	0	0	338	56,620	
	◎ 名古屋	商船	2,185	17,252,604	595	14,377,686	1,590	2,874,918
		自動車航送船	15	236,694	0	0	15	236,694
		漁船	0	0	—	—	0	0
避難船		0	0	—	—	0	0	
その他		83	9,634	—	—	83	9,634	
計	2,283	17,498,932	595	14,377,686	1,688	3,121,246		
三重県	◎ 四日市	商船	1,106	5,375,665	124	4,296,764	982	1,078,901
		自動車航送船	0	0	0	0	0	0
		漁船	0	0	—	—	0	0
		避難船	0	0	—	—	0	0
		その他	81	10,846	—	—	81	10,846
	計	1,187	5,386,511	124	4,296,764	1,063	1,089,747	
	○ 津松阪	商船	559	165,176	3	23,138	556	142,038
		自動車航送船	0	0	0	0	0	0
		漁船	110	550	—	—	110	550
		避難船	0	0	—	—	0	0
		その他	27	3,137	—	—	27	3,137
	計	696	168,863	3	23,138	693	145,725	
	吉津	商船	35	55,005	0	0	35	55,005
		自動車航送船	0	0	0	0	0	0
		漁船	136	1,846	—	—	136	1,846
		避難船	0	0	—	—	0	0
		その他	0	0	—	—	0	0
	計	171	56,851	0	0	171	56,851	
○ 尾鷲	商船	7	2,553	0	0	7	2,553	
	自動車航送船	0	0	0	0	0	0	
	漁船	326	1,955	—	—	326	1,955	
	避難船	0	0	—	—	0	0	
	その他	44	6,020	—	—	44	6,020	
計	377	10,528	0	0	377	10,528		
京都府	○ 舞鶴	商船	53	215,433	24	175,954	29	39,479
		自動車航送船	22	371,734	0	0	22	371,734
		漁船	158	4,183	—	—	158	4,183
		避難船	1	199	—	—	1	199
		その他	87	175,931	—	—	87	175,931
	計	321	767,480	24	175,954	297	591,526	
	宮津	商船	2	7,742	1	7,243	1	499
		自動車航送船	0	0	0	0	0	0
		漁船	0	0	—	—	0	0
		避難船	0	0	—	—	0	0
		その他	10	260	—	—	10	260
		計	12	8,002	1	7,243	11	759

(単位：隻・総トン)

都道府県	港湾	船舶区分	合計		外航		内航	
			隻数	総トン数	隻数	総トン数	隻数	総トン数
大阪府	泉州	商船	515	141,308	0	0	515	141,308
		自動車航送船	0	0	0	0	0	0
		漁船	0	0	—	—	0	0
		避難船	0	0	—	—	0	0
		その他	0	0	—	—	0	0
	計	515	141,308	0	0	515	141,308	
	○ 阪南	商船	85	55,744	1	1,875	84	53,869
		自動車航送船	0	0	0	0	0	0
		漁船	130	1,040	—	—	130	1,040
		避難船	0	0	—	—	0	0
		その他	46	10,521	—	—	46	10,521
	計	261	67,305	1	1,875	260	65,430	
	◎ 堺泉北	商船	1,832	5,638,484	175	3,714,857	1,657	1,923,627
		自動車航送船	88	1,411,520	0	0	88	1,411,520
		漁船	0	0	—	—	0	0
		避難船	0	0	—	—	0	0
		その他	70	14,279	—	—	70	14,279
	計	1,990	7,064,283	175	3,714,857	1,815	3,349,426	
	☆ 大阪	商船	1,520	7,097,565	371	5,704,298	1,149	1,393,267
		自動車航送船	158	2,468,858	13	287,677	145	2,181,181
漁船		0	0	—	—	0	0	
避難船		0	0	—	—	0	0	
その他		38	53,563	—	—	38	53,563	
計	1,716	9,619,986	384	5,991,975	1,332	3,628,011		
兵庫県	○ 尼崎西宮芦屋	商船	262	297,505	1	4,519	261	292,986
		自動車航送船	0	0	0	0	0	0
		漁船	0	0	—	—	0	0
		避難船	0	0	—	—	0	0
		その他	69	3,326	—	—	69	3,326
	計	331	300,831	1	4,519	330	296,312	
	☆ 神戸	商船	2,183	11,687,067	518	10,151,229	1,665	1,535,838
		自動車航送船	220	1,993,192	0	0	220	1,993,192
		漁船	0	0	—	—	0	0
		避難船	0	0	—	—	0	0
		その他	201	69,290	—	—	201	69,290
	計	2,604	13,749,549	518	10,151,229	2,086	3,598,320	
	○ 東播磨	商船	860	1,860,967	55	1,217,128	805	643,839
		自動車航送船	0	0	0	0	0	0
		漁船	0	0	—	—	0	0
		避難船	0	0	—	—	0	0
		その他	97	1,830	—	—	97	1,830
	計	957	1,862,797	55	1,217,128	902	645,669	
	◎ 姫路	商船	1,757	1,521,737	52	1,094,080	1,705	427,657
		自動車航送船	217	282,183	0	0	217	282,183
漁船		0	0	—	—	0	0	
避難船		0	0	—	—	0	0	
その他		84	11,146	—	—	84	11,146	
計	2,058	1,815,066	52	1,094,080	2,006	720,986		
相生	商船	92	45,346	1	1,121	91	44,225	
	自動車航送船	0	0	0	0	0	0	
	漁船	0	0	—	—	0	0	
	避難船	0	0	—	—	0	0	
	その他	8	65,979	—	—	8	65,979	
計	100	111,325	1	1,121	99	110,204		

(単位：隻・総トン)

都道府県	港湾	船舶区分	合計		外航		内航	
			隻数	総トン数	隻数	総トン数	隻数	総トン数
兵庫県	赤穂	商船	129	201,620	2	4,763	127	196,857
		自動車航送船	0	0	0	0	0	0
		漁船	0	0	—	—	0	0
		避難船	0	0	—	—	0	0
		その他	3	237	—	—	3	237
		計	132	201,857	2	4,763	130	197,094
和歌山県	新宮	商船	51	138,031	3	77,855	48	60,176
		自動車航送船	0	0	0	0	0	0
		漁船	0	0	—	—	0	0
		避難船	0	0	—	—	0	0
		その他	0	0	—	—	0	0
		計	51	138,031	3	77,855	48	60,176
	○ 日高	商船	12	5,727	0	0	12	5,727
		自動車航送船	0	0	0	0	0	0
		漁船	0	0	—	—	0	0
		避難船	0	0	—	—	0	0
		その他	0	0	—	—	0	0
		計	12	5,727	0	0	12	5,727
	◎ 和歌山下津	商船	352	1,336,306	35	1,042,333	317	293,973
		自動車航送船	248	675,180	0	0	248	675,180
		漁船	0	0	—	—	0	0
避難船		0	0	—	—	0	0	
その他		21	14,967	—	—	21	14,967	
計		621	2,026,453	35	1,042,333	586	984,120	
鳥取県	○ 鳥取	商船	16	23,314	0	0	16	23,314
		自動車航送船	0	0	0	0	0	0
		漁船	25	2,668	—	—	25	2,668
		避難船	0	0	—	—	0	0
		その他	12	9,803	—	—	12	9,803
		計	53	35,785	0	0	53	35,785
	○ 境	商船	132	830,163	39	728,866	93	101,297
		自動車航送船	30	70,290	0	0	30	70,290
		漁船	444	38,138	—	—	444	38,138
		避難船	0	0	—	—	0	0
		その他	210	33,819	—	—	210	33,819
		計	816	972,410	39	728,866	777	243,544
島根県	○ 浜田	商船	23	106,453	9	89,124	14	17,329
		自動車航送船	0	0	0	0	0	0
		漁船	1	699	—	—	1	699
		避難船	3	1,164	—	—	3	1,164
		その他	35	14,040	—	—	35	14,040
		計	62	122,356	9	89,124	53	33,232
	○ 三隅	商船	36	327,560	6	309,305	30	18,255
		自動車航送船	0	0	0	0	0	0
		漁船	0	0	—	—	0	0
		避難船	0	0	—	—	0	0
		その他	15	5,349	—	—	15	5,349
		計	51	332,909	6	309,305	45	23,604
	○ 西郷	商船	81	15,605	0	0	81	15,605
		自動車航送船	90	212,520	0	0	90	212,520
		漁船	0	0	—	—	0	0
避難船		0	0	—	—	0	0	
その他		18	3,835	—	—	18	3,835	
計		189	231,960	0	0	189	231,960	

(単位：隻・総トン)

都道府県	港湾	船舶区分	合計		外航		内航	
			隻数	総トン数	隻数	総トン数	隻数	総トン数
岡山県	東備	商船	233	18,642	7	11,372	226	7,270
		自動車航送船	36	684	0	0	36	684
		漁船	89	768	—	—	89	768
		避難船	0	0	—	—	0	0
		その他	0	0	—	—	0	0
		計	358	20,094	7	11,372	351	8,722
	○岡山	商船	162	48,034	0	0	162	48,034
		自動車航送船	252	244,890	0	0	252	244,890
		漁船	0	0	—	—	0	0
		避難船	0	0	—	—	0	0
		その他	2	218	—	—	2	218
		計	416	293,142	0	0	416	293,142
	○宇野	商船	844	777,965	12	281,485	832	496,480
		自動車航送船	736	651,680	0	0	736	651,680
		漁船	0	0	—	—	0	0
		避難船	0	0	—	—	0	0
		その他	5	476	—	—	5	476
		計	1,585	1,430,121	12	281,485	1,573	1,148,636
	◎水島	商船	1,796	5,588,215	196	3,577,493	1,600	2,010,722
		自動車航送船	0	0	0	0	0	0
漁船		0	0	—	—	0	0	
避難船		0	0	—	—	0	0	
その他		75	116,981	—	—	75	116,981	
計		1,871	5,705,196	196	3,577,493	1,675	2,127,703	
笠岡	商船	459	57,677	0	0	459	57,677	
	自動車航送船	124	24,304	0	0	124	24,304	
	漁船	0	0	—	—	0	0	
	避難船	0	0	—	—	0	0	
	その他	93	2,724	—	—	93	2,724	
	計	676	84,705	0	0	676	84,705	
広島県	○福山	商船	598	3,326,042	131	2,834,329	467	491,713
		自動車航送船	153	15,147	0	0	153	15,147
		漁船	100	1,000	—	—	100	1,000
		避難船	0	0	—	—	0	0
		その他	9	171	—	—	9	171
		計	860	3,342,360	131	2,834,329	729	508,031
	○尾道糸崎	商船	2,227	219,722	5	37,093	2,222	182,629
		自動車航送船	502	86,418	0	0	502	86,418
		漁船	220	1,100	—	—	220	1,100
		避難船	0	0	—	—	0	0
		その他	419	11,736	—	—	419	11,736
		計	3,368	318,976	5	37,093	3,363	281,883
	竹原	商船	474	211,302	4	172,105	470	39,197
		自動車航送船	1,135	384,335	0	0	1,135	384,335
		漁船	0	0	—	—	0	0
		避難船	0	0	—	—	0	0
		その他	9	1,495	—	—	9	1,495
		計	1,618	597,132	4	172,105	1,614	425,027
	○呉	商船	1,120	354,405	15	175,188	1,105	179,217
		自動車航送船	837	525,286	0	0	837	525,286
漁船		0	0	—	—	0	0	
避難船		0	0	—	—	0	0	
その他		39	6,512	—	—	39	6,512	
計		1,996	886,203	15	175,188	1,981	711,015	

(単位：隻・総トン)

都道府県	港湾	船舶区分	合計		外航		内航	
			隻数	総トン数	隻数	総トン数	隻数	総トン数
広島県	◎ 広島	商船	2,142	3,275,773	116	2,605,065	2,026	670,708
		自動車航送船	1,331	602,445	0	0	1,331	602,445
		漁船	0	0	—	—	0	0
		避難船	0	0	—	—	0	0
		その他	12	2,031	—	—	12	2,031
		計	3,485	3,880,249	116	2,605,065	3,369	1,275,184
	大竹	商船	115	97,394	7	42,442	108	54,952
		自動車航送船	150	14,850	0	0	150	14,850
		漁船	0	0	—	—	0	0
		避難船	0	0	—	—	0	0
		その他	0	0	—	—	0	0
		計	265	112,244	7	42,442	258	69,802
	鹿川	商船	8	8,475	0	0	8	8,475
		自動車航送船	0	0	0	0	0	0
		漁船	0	0	—	—	0	0
避難船		0	0	—	—	0	0	
その他		0	0	—	—	0	0	
計		8	8,475	0	0	8	8,475	
山口県	◎ 下関	商船	1,912	926,920	68	714,734	1,844	212,186
		自動車航送船	31	243,127	31	243,127	0	0
		漁船	240	25,102	—	—	240	25,102
		避難船	0	0	—	—	0	0
		その他	59	48,912	—	—	59	48,912
		計	2,242	1,244,061	99	957,861	2,143	286,200
	○ 小野田	商船	107	38,556	0	0	107	38,556
		自動車航送船	0	0	0	0	0	0
		漁船	0	0	—	—	0	0
		避難船	0	0	—	—	0	0
		その他	10	190	—	—	10	190
		計	117	38,746	0	0	117	38,746
	○ 宇部	商船	738	1,024,180	19	287,805	719	736,375
		自動車航送船	0	0	0	0	0	0
		漁船	0	0	—	—	0	0
		避難船	0	0	—	—	0	0
		その他	9	3,592	—	—	9	3,592
		計	747	1,027,772	19	287,805	728	739,967
	○ 三田尻中関	商船	288	1,099,663	33	944,598	255	155,065
		自動車航送船	0	0	0	0	0	0
		漁船	0	0	—	—	0	0
		避難船	0	0	—	—	0	0
		その他	34	9,539	—	—	34	9,539
		計	322	1,109,202	33	944,598	289	164,604
◎ 徳山下松	商船	1,279	2,327,832	109	1,398,556	1,170	929,276	
	自動車航送船	114	82,650	0	0	114	82,650	
	漁船	0	0	—	—	0	0	
	避難船	0	0	—	—	0	0	
	その他	8	23,983	—	—	8	23,983	
	計	1,401	2,434,465	109	1,398,556	1,292	1,035,909	
柳井	商船	71	111,447	1	105,832	70	5,615	
	自動車航送船	379	203,194	0	0	379	203,194	
	漁船	0	0	—	—	0	0	
	避難船	0	0	—	—	0	0	
	その他	7	1,361	—	—	7	1,361	
	計	457	316,002	1	105,832	456	210,170	

(単位：隻・総トン)

都道府県	港湾	船舶区分	合計		外航		内航	
			隻数	総トン数	隻数	総トン数	隻数	総トン数
山口県	○ 岩国	商船	533	1,341,663	41	492,678	492	848,985
		自動車航送船	0	0	0	0	0	0
		漁船	5	81	—	—	5	81
		避難船	0	0	—	—	0	0
		その他	9	1,760	—	—	9	1,760
		計	547	1,343,504	41	492,678	506	850,826
徳島県	○ 徳島小松島	商船	118	434,005	20	379,478	98	54,527
		自動車航送船	298	1,306,980	0	0	298	1,306,980
		漁船	0	0	—	—	0	0
		避難船	0	0	—	—	0	0
		その他	2	38	—	—	2	38
		計	418	1,741,023	20	379,478	398	1,361,545
	○ 橘	商船	116	387,741	9	335,036	107	52,705
		自動車航送船	0	0	0	0	0	0
		漁船	0	0	—	—	0	0
		避難船	0	0	—	—	0	0
		その他	0	0	—	—	0	0
		計	116	387,741	9	335,036	107	52,705
香川県	詫間	商船	184	47,920	6	14,145	178	33,775
		自動車航送船	247	4,693	0	0	247	4,693
		漁船	0	0	—	—	0	0
		避難船	0	0	—	—	0	0
		その他	8	629	—	—	8	629
		計	439	53,242	6	14,145	433	39,097
	多度津	商船	113	16,238	5	2,276	108	13,962
		自動車航送船	122	10,736	0	0	122	10,736
		漁船	0	0	—	—	0	0
		避難船	0	0	—	—	0	0
		その他	13	534	—	—	13	534
		計	248	27,508	5	2,276	243	25,232
	丸亀	商船	574	116,295	0	0	574	116,295
		自動車航送船	217	71,951	0	0	217	71,951
		漁船	0	0	—	—	0	0
		避難船	0	0	—	—	0	0
		その他	82	3,542	—	—	82	3,542
		計	873	191,788	0	0	873	191,788
	○ 坂出	商船	451	625,620	19	182,410	432	443,210
		自動車航送船	0	0	0	0	0	0
		漁船	0	0	—	—	0	0
		避難船	0	0	—	—	0	0
		その他	235	25,274	—	—	235	25,274
		計	686	650,894	19	182,410	667	468,484
○ 高松	商船	1,160	433,653	34	275,919	1,126	157,734	
	自動車航送船	1,293	1,681,073	0	0	1,293	1,681,073	
	漁船	0	0	—	—	0	0	
	避難船	0	0	—	—	0	0	
	その他	116	8,893	—	—	116	8,893	
	計	2,569	2,123,619	34	275,919	2,535	1,847,700	
風戸	商船	116	245,252	10	221,563	106	23,689	
	自動車航送船	192	189,504	0	0	192	189,504	
	漁船	0	0	—	—	0	0	
	避難船	0	0	—	—	0	0	
	その他	0	0	—	—	0	0	
	計	308	434,756	10	221,563	298	213,193	

(単位：隻・総トン)

都道府県	港湾	船舶区分	合計		外航		内航	
			隻数	総トン数	隻数	総トン数	隻数	総トン数
愛媛県	○ 宇和島	商船	252	81,837	5	57,072	247	24,765
		自動車航送船	0	0	0	0	0	0
		漁船	366	5,676	—	—	366	5,676
		避難船	0	0	—	—	0	0
		その他	55	3,028	—	—	55	3,028
		計	673	90,541	5	57,072	668	33,469
	○ 松山	商船	904	704,728	22	227,287	882	477,441
		自動車航送船	922	724,116	0	0	922	724,116
		漁船	0	0	—	—	0	0
		避難船	0	0	—	—	0	0
		その他	43	168,892	—	—	43	168,892
		計	1,869	1,597,736	22	227,287	1,847	1,370,449
	○ 今治	商船	632	153,944	15	117,972	617	35,972
		自動車航送船	243	51,345	0	0	243	51,345
		漁船	4	825	—	—	4	825
		避難船	0	0	—	—	0	0
		その他	378	40,200	—	—	378	40,200
		計	1,257	246,314	15	117,972	1,242	128,342
	○ 東予	商船	352	483,295	16	310,167	336	173,128
		自動車航送船	31	457,529	0	0	31	457,529
		漁船	0	0	—	—	0	0
		避難船	0	0	—	—	0	0
		その他	227	23,589	—	—	227	23,589
		計	610	964,413	16	310,167	594	654,246
○ 新居浜	商船	365	378,331	16	188,976	349	189,355	
	自動車航送船	422	325,163	0	0	422	325,163	
	漁船	0	0	—	—	0	0	
	避難船	0	0	—	—	0	0	
	その他	9	134	—	—	9	134	
	計	796	703,628	16	188,976	780	514,652	
○ 三島川之江	商船	286	891,569	34	503,378	252	388,191	
	自動車航送船	0	0	0	0	0	0	
	漁船	0	0	—	—	0	0	
	避難船	0	0	—	—	0	0	
	その他	30	6,175	—	—	30	6,175	
	計	316	897,744	34	503,378	282	394,366	
長浜	商船	62	35,134	1	23,264	61	11,870	
	自動車航送船	0	0	0	0	0	0	
	漁船	0	0	—	—	0	0	
	避難船	0	0	—	—	0	0	
	その他	11	14,389	—	—	11	14,389	
	計	73	49,523	1	23,264	72	26,259	
高知県	○ 高知	商船	121	1,122,391	20	1,029,972	101	92,419
		自動車航送船	0	0	0	0	0	0
		漁船	95	4,628	—	—	95	4,628
		避難船	0	0	—	—	0	0
		その他	32	24,483	—	—	32	24,483
		計	248	1,151,502	20	1,029,972	228	121,530
	○ 須崎	商船	265	1,086,520	19	331,149	246	755,371
		自動車航送船	0	0	0	0	0	0
		漁船	0	0	—	—	0	0
		避難船	0	0	—	—	0	0
その他		0	0	—	—	0	0	
	計	265	1,086,520	19	331,149	246	755,371	

(単位：隻・総トン)

都道府県	港湾	船舶区分	合計		外航		内航	
			隻数	総トン数	隻数	総トン数	隻数	総トン数
高知県	○ 宿毛湾	商船	60	13,087	0	0	60	13,087
		自動車航送船	0	0	0	0	0	0
		漁船	0	0	—	—	0	0
		避難船	0	0	—	—	0	0
		その他	1	154	—	—	1	154
		計	61	13,241	0	0	61	13,241
福岡県	◎ 博多	商船	1,600	5,677,968	240	4,470,228	1,360	1,207,740
		自動車航送船	213	351,553	0	0	213	351,553
		漁船	284	8,288	—	—	284	8,288
		避難船	0	0	—	—	0	0
		その他	65	39,027	—	—	65	39,027
		計	2,162	6,076,836	240	4,470,228	1,922	1,606,608
	◎ 北九州	商船	3,400	5,131,157	258	3,624,405	3,142	1,506,752
		自動車航送船	182	2,518,194	0	0	182	2,518,194
		漁船	19	95	—	—	19	95
		避難船	0	0	—	—	0	0
		その他	299	254,338	—	—	299	254,338
		計	3,900	7,903,784	258	3,624,405	3,642	4,279,379
	○ 苅田	商船	715	2,168,616	37	812,309	678	1,356,307
		自動車航送船	0	0	0	0	0	0
		漁船	0	0	—	—	0	0
		避難船	0	0	—	—	0	0
		その他	12	3,464	—	—	12	3,464
		計	727	2,172,080	37	812,309	690	1,359,771
	○ 三池	商船	164	132,564	11	77,995	153	54,569
		自動車航送船	0	0	0	0	0	0
		漁船	0	0	—	—	0	0
		避難船	0	0	—	—	0	0
		その他	0	0	—	—	0	0
		計	164	132,564	11	77,995	153	54,569
佐賀県	○ 伊万里	商船	361	226,912	27	170,045	334	56,867
		自動車航送船	0	0	0	0	0	0
		漁船	0	0	—	—	0	0
		避難船	0	0	—	—	0	0
		その他	2	218	—	—	2	218
		計	363	227,130	27	170,045	336	57,085
	○ 唐津	商船	79	60,634	3	16,216	76	44,418
		自動車航送船	153	146,548	0	0	153	146,548
		漁船	80	12,610	—	—	80	12,610
		避難船	0	0	—	—	0	0
		その他	65	57,082	—	—	65	57,082
		計	377	276,874	3	16,216	374	260,658
長崎県	島原	商船	158	10,327	1	2,212	157	8,115
		自動車航送船	490	625,642	0	0	490	625,642
		漁船	0	0	—	—	0	0
		避難船	0	0	—	—	0	0
		その他	0	0	—	—	0	0
		計	648	635,969	1	2,212	647	633,757
	○ 長崎	商船	1,003	1,374,384	33	1,167,914	970	206,470
		自動車航送船	91	143,485	0	0	91	143,485
		漁船	0	0	—	—	0	0
		避難船	0	0	—	—	0	0
		その他	40	38,926	—	—	40	38,926
		計	1,134	1,556,795	33	1,167,914	1,101	388,881

(単位：隻・総トン)

都道府県	港湾	船舶区分	合計		外航		内航	
			隻数	総トン数	隻数	総トン数	隻数	総トン数
長崎県	○ 佐世保	商船	801	1,612,325	19	1,515,478	782	96,847
		自動車航送船	199	119,844	0	0	199	119,844
		漁船	122	5,929	—	—	122	5,929
		避難船	0	0	—	—	0	0
		その他	147	129,056	—	—	147	129,056
		計	1,269	1,867,154	19	1,515,478	1,250	351,676
	松浦	商船	42	376,072	7	351,860	35	24,212
		自動車航送船	120	19,440	0	0	120	19,440
		漁船	923	8,868	—	—	923	8,868
		避難船	0	0	—	—	0	0
		その他	0	0	—	—	0	0
		計	1,085	404,380	7	351,860	1,078	52,520
	○ 厳原	商船	173	135,346	19	4,752	154	130,594
		自動車航送船	62	115,785	0	0	62	115,785
		漁船	1,395	6,975	—	—	1,395	6,975
		避難船	0	0	—	—	0	0
		その他	0	0	—	—	0	0
		計	1,630	258,106	19	4,752	1,611	253,354
	○ 郷ノ浦	商船	84	49,169	0	0	84	49,169
		自動車航送船	215	174,178	0	0	215	174,178
		漁船	817	10,658	—	—	817	10,658
避難船		0	0	—	—	0	0	
その他		10	1,282	—	—	10	1,282	
計		1,126	235,287	0	0	1,126	235,287	
肥前大島	商船	347	59,006	5	6,382	342	52,624	
	自動車航送船	0	0	0	0	0	0	
	漁船	0	0	—	—	0	0	
	避難船	0	0	—	—	0	0	
	その他	0	0	—	—	0	0	
	計	347	59,006	5	6,382	342	52,624	
松島	商船	542	56,262	0	0	542	56,262	
	自動車航送船	182	49,355	0	0	182	49,355	
	漁船	0	0	—	—	0	0	
	避難船	0	0	—	—	0	0	
	その他	42	8,232	—	—	42	8,232	
	計	766	113,849	0	0	766	113,849	
○ 福江	商船	575	155,917	0	0	575	155,917	
	自動車航送船	230	214,354	0	0	230	214,354	
	漁船	31	341	—	—	31	341	
	避難船	0	0	—	—	0	0	
	その他	107	7,155	—	—	107	7,155	
	計	943	377,767	0	0	943	377,767	
熊本県	水俣	商船	104	13,340	1	7,355	103	5,985
		自動車航送船	0	0	0	0	0	0
		漁船	8	1,216	—	—	8	1,216
		避難船	0	0	—	—	0	0
		その他	40	10,256	—	—	40	10,256
		計	152	24,812	1	7,355	151	17,457
	○ 八代	商船	208	1,083,822	43	942,486	165	141,336
		自動車航送船	0	0	0	0	0	0
		漁船	0	0	—	—	0	0
		避難船	0	0	—	—	0	0
		その他	400	50,751	—	—	400	50,751
		計	608	1,134,573	43	942,486	565	192,087

(単位：隻・総トン)

都道府県	港 湾	船舶区分	合 計		外 航		内 航	
			隻 数	総トン数	隻 数	総トン数	隻 数	総トン数
熊本県	○ 三角	商船	166	21,646	0	0	166	21,646
		自動車航送船	0	0	0	0	0	0
		漁船	0	0	—	—	0	0
		避難船	0	0	—	—	0	0
		その他	91	10,086	—	—	91	10,086
	計	257	31,732	0	0	257	31,732	
	○ 熊本	商船	36	58,430	7	35,420	29	23,010
		自動車航送船	490	625,642	0	0	490	625,642
		漁船	0	0	—	—	0	0
		避難船	0	0	—	—	0	0
その他		13	4,504	—	—	13	4,504	
計	539	688,576	7	35,420	532	653,156		
大分県	○ 中津	商船	69	279,832	4	31,748	65	248,084
		自動車航送船	0	0	0	0	0	0
		漁船	0	0	—	—	0	0
		避難船	0	0	—	—	0	0
		その他	9	22,295	—	—	9	22,295
	計	78	302,127	4	31,748	74	270,379	
	○ 別府	商船	7	332,474	7	332,474	0	0
		自動車航送船	213	955,908	0	0	213	955,908
		漁船	0	0	—	—	0	0
		避難船	0	0	—	—	0	0
		その他	21	9,385	—	—	21	9,385
	計	241	1,297,767	7	332,474	234	965,293	
	○ 大分	商船	1,307	4,746,746	140	3,477,151	1,167	1,269,595
		自動車航送船	31	346,503	0	0	31	346,503
		漁船	0	0	—	—	0	0
		避難船	0	0	—	—	0	0
		その他	825	95,132	—	—	825	95,132
	計	2,163	5,188,381	140	3,477,151	2,023	1,711,230	
	佐賀関	商船	84	273,329	12	236,505	72	36,824
		自動車航送船	496	518,651	0	0	496	518,651
		漁船	0	0	—	—	0	0
		避難船	0	0	—	—	0	0
		その他	0	0	—	—	0	0
	計	580	791,980	12	236,505	568	555,475	
○ 津久見	商船	778	969,762	14	342,509	764	627,253	
	自動車航送船	0	0	0	0	0	0	
	漁船	0	0	—	—	0	0	
	避難船	0	0	—	—	0	0	
	その他	0	0	—	—	0	0	
計	778	969,762	14	342,509	764	627,253		
○ 佐伯	商船	147	126,402	5	83,406	142	42,996	
	自動車航送船	0	0	0	0	0	0	
	漁船	810	11,160	—	—	810	11,160	
	避難船	0	0	—	—	0	0	
	その他	5	1,101	—	—	5	1,101	
計	962	138,663	5	83,406	957	55,257		
宮崎県	○ 細島	商船	137	294,158	18	171,819	119	122,339
		自動車航送船	0	0	0	0	0	0
		漁船	146	1,815	—	—	146	1,815
		避難船	0	0	—	—	0	0
		その他	2	4,407	—	—	2	4,407
計	285	300,380	18	171,819	267	128,561		

(単位：隻・総トン)

都道府県	港湾	船舶区分	合計		外航		内航	
			隻数	総トン数	隻数	総トン数	隻数	総トン数
宮崎県	○ 宮崎	商船	83	122,175	4	17,694	79	104,481
		自動車航送船	31	434,186	0	0	31	434,186
		漁船	102	1,180	—	—	102	1,180
		避難船	1	455	—	—	1	455
		その他	7	4,127	—	—	7	4,127
	計	224	562,123	4	17,694	220	544,429	
	○ 油津	商船	57	613,593	6	395,709	51	217,884
		自動車航送船	0	0	0	0	0	0
		漁船	110	550	—	—	110	550
		避難船	5	1,730	—	—	5	1,730
		その他	31	1,599	—	—	31	1,599
	計	203	617,472	6	395,709	197	221,763	
	福島	商船	4	3,985	1	2,697	3	1,288
		自動車航送船	0	0	0	0	0	0
		漁船	1,205	12,050	—	—	1,205	12,050
避難船		0	0	—	—	0	0	
その他		0	0	—	—	0	0	
計	1,209	16,035	1	2,697	1,208	13,338		
鹿児島県	○ 志布志	商船	188	882,785	49	507,512	139	375,273
		自動車航送船	31	423,429	0	0	31	423,429
		漁船	0	0	—	—	0	0
		避難船	0	0	—	—	0	0
		その他	0	0	—	—	0	0
	計	219	1,306,214	49	507,512	170	798,702	
	加治木	商船	45	31,927	0	0	45	31,927
		自動車航送船	0	0	0	0	0	0
		漁船	0	0	—	—	0	0
		避難船	0	0	—	—	0	0
		その他	0	0	—	—	0	0
	計	45	31,927	0	0	45	31,927	
	○ 鹿児島	商船	659	2,524,729	28	1,779,815	631	744,914
		自動車航送船	2,557	3,703,895	0	0	2,557	3,703,895
		漁船	81	2,403	—	—	81	2,403
		避難船	0	0	—	—	0	0
		その他	0	0	—	—	0	0
	計	3,297	6,231,027	28	1,779,815	3,269	4,451,212	
	喜入	商船	28	3,176,816	15	2,378,372	13	798,444
		自動車航送船	0	0	0	0	0	0
		漁船	0	0	—	—	0	0
		避難船	0	0	—	—	0	0
		その他	0	0	—	—	0	0
	計	28	3,176,816	15	2,378,372	13	798,444	
	○ 川内	商船	103	250,797	19	226,444	84	24,353
		自動車航送船	0	0	0	0	0	0
		漁船	43	645	—	—	43	645
避難船		0	0	—	—	0	0	
その他		0	0	—	—	0	0	
計	146	251,442	19	226,444	127	24,998		
米之津	商船	10	9,098	2	5,572	8	3,526	
	自動車航送船	0	0	0	0	0	0	
	漁船	0	0	—	—	0	0	
	避難船	0	0	—	—	0	0	
	その他	0	0	—	—	0	0	
計	10	9,098	2	5,572	8	3,526		

(単位：隻・総トン)

都道府県	港湾	船舶区分	合計		外航		内航	
			隻数	総トン数	隻数	総トン数	隻数	総トン数
鹿児島県	○ 西之表	商船	379	227,082	0	0	379	227,082
		自動車航送船	92	157,742	0	0	92	157,742
		漁船	0	0	—	—	0	0
		避難船	0	0	—	—	0	0
		その他	74	91,373	—	—	74	91,373
	計	545	476,197	0	0	545	476,197	
	宮之浦(屋久島町)	商船	138	97,451	2	3,466	136	93,985
		自動車航送船	52	126,556	0	0	52	126,556
		漁船	0	0	—	—	0	0
		避難船	0	0	—	—	0	0
		その他	0	0	—	—	0	0
	計	190	224,007	2	3,466	188	220,541	
	串木野新	商船	43	22,619	1	8,265	42	14,354
		自動車航送船	62	68,820	0	0	62	68,820
		漁船	0	0	—	—	0	0
避難船		0	0	—	—	0	0	
その他		13	2,132	—	—	13	2,132	
計	118	93,571	1	8,265	117	85,306		
○ 名瀬	商船	51	274,939	6	174,815	45	100,124	
	自動車航送船	209	1,004,118	0	0	209	1,004,118	
	漁船	15	123	—	—	15	123	
	避難船	2	38	—	—	2	38	
	その他	9	3,595	—	—	9	3,595	
計	286	1,282,813	6	174,815	280	1,107,998		
沖縄県	○ 金武湾	商船	159	675,794	14	464,458	145	211,336
		自動車航送船	0	0	0	0	0	0
		漁船	0	0	—	—	0	0
		避難船	0	0	—	—	0	0
		その他	7	3,494	—	—	7	3,494
	計	166	679,288	14	464,458	152	214,830	
	○ 中城湾	商船	183	242,519	4	24,648	179	217,871
		自動車航送船	29	5,684	0	0	29	5,684
		漁船	0	0	—	—	0	0
		避難船	0	0	—	—	0	0
		その他	192	85,543	—	—	192	85,543
	計	404	333,746	4	24,648	400	309,098	
	○ 那覇	商船	605	3,902,219	51	2,468,051	554	1,434,168
		自動車航送船	84	219,557	0	0	84	219,557
		漁船	0	0	—	—	0	0
避難船		0	0	—	—	0	0	
その他		35	30,163	—	—	35	30,163	
計	724	4,151,939	51	2,468,051	673	1,683,888		
本部	商船	118	50,210	0	0	118	50,210	
	自動車航送船	344	663,801	0	0	344	663,801	
	漁船	223	2,940	—	—	223	2,940	
	避難船	0	0	—	—	0	0	
	その他	13	247	—	—	13	247	
計	698	717,198	0	0	698	717,198		
○ 運天	商船	3	2,596	0	0	3	2,596	
	自動車航送船	108	91,968	0	0	108	91,968	
	漁船	0	0	—	—	0	0	
	避難船	0	0	—	—	0	0	
	その他	1	1,035	—	—	1	1,035	
計	112	95,599	0	0	112	95,599		

(単位：隻・総トン)

都道府県	港 湾	船舶区分	合 計		外 航		内 航	
			隻 数	総トン数	隻 数	総トン数	隻 数	総トン数
沖縄県	○ 平良	商船	92	944,596	20	717,256	72	227,340
		自動車航送船	26	12,974	0	0	26	12,974
		漁船	0	0	—	—	0	0
		避難船	0	0	—	—	0	0
		その他	3	630	—	—	3	630
		計	121	958,200	20	717,256	101	240,944
	○ 石垣	商船	1,522	1,388,540	19	1,061,838	1,503	326,702
		自動車航送船	116	13,985	0	0	116	13,985
		漁船	0	0	—	—	0	0
		避難船	0	0	—	—	0	0
		その他	23	9,471	—	—	23	9,471
		計	1,661	1,411,996	19	1,061,838	1,642	350,158

第3表

海上出入貨物表

[注]

(1) 港湾名の頭書は次のとおりである。

☆印 国際戦略港湾

◎印 国際拠点港湾

○印 重要港湾

無印 地方港湾

(2) 「一般」とは、自動車航送船以外をいい、そのうちコンテナとシャーシは内数として別掲した。

また、オンシャーシの数値についてはシャーシの内数である。

(単位：トン)

都道府県	港湾	種別	合計	輸出	輸入	移出	移入
合計		一般	150,284,754	19,955,560	62,801,650	34,375,188	33,152,356
		(内 コンテナ)	(23,333,971)	(7,722,067)	(13,216,990)	(1,214,560)	(1,180,354)
		(内 シャーシ)	(6,033,008)	(29,098)	(31,253)	(3,145,897)	(2,826,760)
		(内 オンシャーシ)	(482,590)	(18,988)	(24,503)	(228,771)	(210,328)
		自動車航送船計	33,259,455	9,430	16,550	16,500,840	16,732,635
北海道	○ 稚内	一般	30,289	0	61	9,974	20,254
		(内 コンテナ)	(0)	(0)	(0)	(0)	(0)
		(内 シャーシ)	(0)	(0)	(0)	(0)	(0)
		(内 オンシャーシ)	(0)	(0)	(0)	(0)	(0)
		自動車航送船計	94,255	0	0	49,185	45,070
	○ 紋別	一般	36,750	0	10,896	9,128	16,726
		(内 コンテナ)	(0)	(0)	(0)	(0)	(0)
		(内 シャーシ)	(0)	(0)	(0)	(0)	(0)
		(内 オンシャーシ)	(0)	(0)	(0)	(0)	(0)
		自動車航送船計	0	0	0	0	0
	○ 網走	一般	64,662	0	16,800	28,652	19,210
		(内 コンテナ)	(0)	(0)	(0)	(0)	(0)
		(内 シャーシ)	(0)	(0)	(0)	(0)	(0)
		(内 オンシャーシ)	(0)	(0)	(0)	(0)	(0)
		自動車航送船計	0	0	0	0	0
	○ 根室	一般	29,357	3	463	22,290	6,601
		(内 コンテナ)	(0)	(0)	(0)	(0)	(0)
		(内 シャーシ)	(0)	(0)	(0)	(0)	(0)
		(内 オンシャーシ)	(0)	(0)	(0)	(0)	(0)
自動車航送船計		0	0	0	0	0	
○ 釧路	一般	1,022,469	17,220	250,630	312,626	441,993	
	(内 コンテナ)	(18,976)	(3,370)	(8,666)	(3,931)	(3,009)	
	(内 シャーシ)	(376,985)	(0)	(0)	(237,385)	(139,600)	
	(内 オンシャーシ)	(0)	(0)	(0)	(0)	(0)	
	自動車航送船計	0	0	0	0	0	
○ 十勝	一般	106,602	0	33,753	39,402	33,447	
	(内 コンテナ)	(1,805)	(0)	(0)	(428)	(1,377)	
	(内 シャーシ)	(0)	(0)	(0)	(0)	(0)	
	(内 オンシャーシ)	(0)	(0)	(0)	(0)	(0)	
	自動車航送船計	0	0	0	0	0	
◎ 苫小牧	一般	3,905,461	122,628	1,301,042	1,387,875	1,093,916	
	(内 コンテナ)	(220,976)	(53,469)	(120,943)	(14,070)	(32,494)	
	(内 シャーシ)	(1,292,524)	(0)	(0)	(826,042)	(466,482)	
	(内 オンシャーシ)	(3,008)	(0)	(0)	(1,856)	(1,152)	
	自動車航送船計	4,468,920	0	0	2,176,875	2,292,045	
◎ 室蘭	一般	945,644	40,470	430,752	272,789	201,633	
	(内 コンテナ)	(0)	(0)	(0)	(0)	(0)	
	(内 シャーシ)	(0)	(0)	(0)	(0)	(0)	
	(内 オンシャーシ)	(0)	(0)	(0)	(0)	(0)	
	自動車航送船計	151,800	0	0	89,440	62,360	
○ 函館	一般	665,060	16,962	24,126	407,311	216,661	
	(内 コンテナ)	(2,709)	(0)	(0)	(90)	(2,619)	
	(内 シャーシ)	(0)	(0)	(0)	(0)	(0)	
	(内 オンシャーシ)	(0)	(0)	(0)	(0)	(0)	
	自動車航送船計	1,677,750	0	0	861,420	816,330	
		計	2,342,810	16,962	24,126	1,268,731	1,032,991

(単位：トン)

都道府県	港湾	種別	合計	輸出	輸入	移出	移入
北海道	○ 小樽	一般	72,095	7,122	19,691	15,320	29,962
		(内 コンテナ)	(13,791)	(383)	(13,408)	(0)	(0)
		(内 シャーシ)	(0)	(0)	(0)	(0)	(0)
		(内 トラック)	(0)	(0)	(0)	(0)	(0)
		自動車航送船	908,540	0	0	420,790	487,750
	計	980,635	7,122	19,691	436,110	517,712	
	○ 石狩湾新	一般	387,038	20,109	181,851	19,749	165,329
		(内 コンテナ)	(19,792)	(7,109)	(12,683)	(0)	(0)
		(内 シャーシ)	(0)	(0)	(0)	(0)	(0)
(内 トラック)		(0)	(0)	(0)	(0)	(0)	
自動車航送船		0	0	0	0	0	
計	387,038	20,109	181,851	19,749	165,329		
○ 留萌	一般	81,525	2,823	22,974	10,891	44,837	
	(内 コンテナ)	(0)	(0)	(0)	(0)	(0)	
	(内 シャーシ)	(0)	(0)	(0)	(0)	(0)	
	(内 トラック)	(0)	(0)	(0)	(0)	(0)	
	自動車航送船	0	0	0	0	0	
計	81,525	2,823	22,974	10,891	44,837		
青森県	○ 青森	一般	158,555	16,027	34,020	37,291	71,217
		(内 コンテナ)	(0)	(0)	(0)	(0)	(0)
		(内 シャーシ)	(0)	(0)	(0)	(0)	(0)
		(内 トラック)	(0)	(0)	(0)	(0)	(0)
		自動車航送船	1,735,420	0	0	823,320	912,100
	計	1,893,975	16,027	34,020	860,611	983,317	
	尻屋岬	一般	132,490	0	0	132,490	0
		(内 コンテナ)	(0)	(0)	(0)	(0)	(0)
		(内 シャーシ)	(0)	(0)	(0)	(0)	(0)
		(内 トラック)	(0)	(0)	(0)	(0)	(0)
		自動車航送船	0	0	0	0	0
	計	132,490	0	0	132,490	0	
	○ むつ小川原	一般	80,520	0	0	12,992	67,528
		(内 コンテナ)	(0)	(0)	(0)	(0)	(0)
		(内 シャーシ)	(0)	(0)	(0)	(0)	(0)
		(内 トラック)	(0)	(0)	(0)	(0)	(0)
		自動車航送船	0	0	0	0	0
	計	80,520	0	0	12,992	67,528	
	○ 八戸	一般	1,123,304	14,740	464,420	351,702	292,442
		(内 コンテナ)	(66,833)	(14,740)	(30,220)	(6,904)	(14,969)
		(内 シャーシ)	(15,807)	(0)	(0)	(11,055)	(4,752)
(内 トラック)		(0)	(0)	(0)	(0)	(0)	
自動車航送船		1,052,505	0	0	570,920	481,585	
計	2,175,809	14,740	464,420	922,622	774,027		
大湊	一般	11,857	3,057	0	3,100	5,700	
	(内 コンテナ)	(0)	(0)	(0)	(0)	(0)	
	(内 シャーシ)	(0)	(0)	(0)	(0)	(0)	
	(内 トラック)	(0)	(0)	(0)	(0)	(0)	
	自動車航送船	0	0	0	0	0	
計	11,857	3,057	0	3,100	5,700		
岩手県	○ 久慈	一般	19,104	3,489	0	13,007	2,608
		(内 コンテナ)	(0)	(0)	(0)	(0)	(0)
		(内 シャーシ)	(0)	(0)	(0)	(0)	(0)
		(内 トラック)	(0)	(0)	(0)	(0)	(0)
		自動車航送船	0	0	0	0	0
	計	19,104	3,489	0	13,007	2,608	
	○ 宮古	一般	15,985	0	10,214	2,538	3,233
		(内 コンテナ)	(0)	(0)	(0)	(0)	(0)
		(内 シャーシ)	(0)	(0)	(0)	(0)	(0)
(内 トラック)		(0)	(0)	(0)	(0)	(0)	
自動車航送船	0	0	0	0	0		
計	15,985	0	10,214	2,538	3,233		

(単位：トン)

都道府県	港湾	種別	合計	輸出	輸入	移出	移入
岩手県	○ 釜石	一般	156,998	5,689	71,159	11,777	68,373
		(内 コンテナ)	(4,339)	(2,082)	(671)	(236)	(1,350)
		(内 シャーシ)	(0)	(0)	(0)	(0)	(0)
		(内 トラック)	(0)	(0)	(0)	(0)	(0)
		自動車航送船	0	0	0	0	0
		計	156,998	5,689	71,159	11,777	68,373
	○ 大船渡	一般	291,696	0	49,261	165,962	76,473
		(内 コンテナ)	(3,420)	(0)	(0)	(642)	(2,778)
		(内 シャーシ)	(0)	(0)	(0)	(0)	(0)
		(内 トラック)	(0)	(0)	(0)	(0)	(0)
		自動車航送船	0	0	0	0	0
		計	291,696	0	49,261	165,962	76,473
宮城県	◎ 仙台塩釜	一般	2,465,596	83,830	863,437	762,681	755,648
		(内 コンテナ)	(339,814)	(32,946)	(135,028)	(85,195)	(86,645)
		(内 シャーシ)	(71,253)	(0)	(0)	(33,938)	(37,315)
		(内 トラック)	(0)	(0)	(0)	(0)	(0)
		自動車航送船	782,785	0	0	378,440	404,345
		計	3,248,381	83,830	863,437	1,141,121	1,159,993
秋田県	○ 能代	一般	399,741	8,073	347,896	24,992	18,780
		(内 コンテナ)	(0)	(0)	(0)	(0)	(0)
		(内 シャーシ)	(0)	(0)	(0)	(0)	(0)
		(内 トラック)	(0)	(0)	(0)	(0)	(0)
		自動車航送船	0	0	0	0	0
		計	399,741	8,073	347,896	24,992	18,780
	○ 船川	一般	23,054	0	0	18,074	4,980
		(内 コンテナ)	(0)	(0)	(0)	(0)	(0)
		(内 シャーシ)	(0)	(0)	(0)	(0)	(0)
		(内 トラック)	(0)	(0)	(0)	(0)	(0)
		自動車航送船	0	0	0	0	0
		計	23,054	0	0	18,074	4,980
	○ 秋田	一般	314,107	37,322	101,532	32,977	142,276
		(内 コンテナ)	(30,033)	(13,122)	(11,583)	(4,140)	(1,188)
		(内 シャーシ)	(0)	(0)	(0)	(0)	(0)
		(内 トラック)	(0)	(0)	(0)	(0)	(0)
		自動車航送船	155,740	0	0	82,920	72,820
		計	469,847	37,322	101,532	115,897	215,096
山形県	○ 酒田	一般	117,707	6,396	50,461	13,285	47,565
		(内 コンテナ)	(6,827)	(1,486)	(4,927)	(0)	(414)
		(内 シャーシ)	(0)	(0)	(0)	(0)	(0)
		(内 トラック)	(0)	(0)	(0)	(0)	(0)
		自動車航送船	0	0	0	0	0
		計	117,707	6,396	50,461	13,285	47,565
福島県	○ 相馬	一般	428,565	5,250	349,050	18,627	55,638
		(内 コンテナ)	(0)	(0)	(0)	(0)	(0)
		(内 シャーシ)	(0)	(0)	(0)	(0)	(0)
		(内 トラック)	(0)	(0)	(0)	(0)	(0)
		自動車航送船	0	0	0	0	0
		計	428,565	5,250	349,050	18,627	55,638
	○ 小名浜	一般	635,763	32,317	228,547	245,779	129,120
		(内 コンテナ)	(17,399)	(3,509)	(10,107)	(1,208)	(2,575)
		(内 シャーシ)	(0)	(0)	(0)	(0)	(0)
		(内 トラック)	(0)	(0)	(0)	(0)	(0)
		自動車航送船	0	0	0	0	0
		計	635,763	32,317	228,547	245,779	129,120
茨城県	○ 茨城	一般	1,533,575	280,504	562,270	267,894	422,907
		(内 コンテナ)	(26,354)	(3,201)	(14,103)	(4,212)	(4,838)
		(内 シャーシ)	(564,791)	(0)	(0)	(220,846)	(343,945)
		(内 トラック)	(0)	(0)	(0)	(0)	(0)
		自動車航送船	1,365,295	0	0	629,915	735,380
		計	2,898,870	280,504	562,270	897,809	1,158,287

(単位：トン)

都道府県	港湾	種別	合計	輸出	輸入	移出	移入
茨城県	○ 鹿島	一般	3,464,910	288,985	2,224,757	683,628	267,540
		(内 コンテナ)	(12,432)	(88)	(2,949)	(7,714)	(1,681)
		(内 シャーシ)	(0)	(0)	(0)	(0)	(0)
		(内 オンシャーシ)	(0)	(0)	(0)	(0)	(0)
		自動車航送船	0	0	0	0	0
計	3,464,910	288,985	2,224,757	683,628	267,540		
千葉県	○ 木更津	一般	4,380,550	424,696	2,812,737	620,834	522,283
		(内 コンテナ)	(0)	(0)	(0)	(0)	(0)
		(内 シャーシ)	(62,740)	(0)	(0)	(62,740)	(0)
		(内 オンシャーシ)	(0)	(0)	(0)	(0)	(0)
		自動車航送船	0	0	0	0	0
	計	4,380,550	424,696	2,812,737	620,834	522,283	
	◎ 千葉	一般	9,622,245	764,446	5,003,103	1,948,969	1,905,727
		(内 コンテナ)	(59,449)	(19,271)	(11,725)	(13,954)	(14,499)
		(内 シャーシ)	(147,510)	(0)	(0)	(52,175)	(95,335)
		(内 オンシャーシ)	(0)	(0)	(0)	(0)	(0)
自動車航送船		0	0	0	0	0	
計	9,622,245	764,446	5,003,103	1,948,969	1,905,727		
東京都	☆ 東京	一般	6,028,521	858,461	3,023,011	674,863	1,472,186
		(内 コンテナ)	(3,932,227)	(832,383)	(2,948,689)	(86,839)	(64,316)
		(内 シャーシ)	(516,384)	(0)	(0)	(273,613)	(242,771)
		(内 オンシャーシ)	(77,946)	(0)	(0)	(40,608)	(37,338)
		自動車航送船	864,695	0	0	443,215	421,480
計	6,893,216	858,461	3,023,011	1,118,078	1,893,666		
神奈川県	☆ 川崎	一般	4,406,557	410,662	2,173,251	1,151,984	670,660
		(内 コンテナ)	(87,811)	(4,899)	(68,642)	(10,096)	(4,174)
		(内 シャーシ)	(1,230)	(0)	(0)	(420)	(810)
		(内 オンシャーシ)	(0)	(0)	(0)	(0)	(0)
		自動車航送船	0	0	0	0	0
	計	4,406,557	410,662	2,173,251	1,151,984	670,660	
	☆ 横浜	一般	7,656,957	2,502,017	3,166,207	780,493	1,208,240
		(内 コンテナ)	(3,847,174)	(1,486,603)	(2,093,471)	(169,262)	(97,838)
		(内 シャーシ)	(25,098)	(0)	(0)	(0)	(25,098)
		(内 オンシャーシ)	(792)	(0)	(0)	(0)	(792)
		自動車航送船	0	0	0	0	0
	計	7,656,957	2,502,017	3,166,207	780,493	1,208,240	
○ 横須賀	一般	517,989	5,990	9,633	194,685	307,681	
	(内 コンテナ)	(0)	(0)	(0)	(0)	(0)	
	(内 シャーシ)	(143,220)	(0)	(0)	(75,740)	(67,480)	
	(内 オンシャーシ)	(0)	(0)	(0)	(0)	(0)	
	自動車航送船	699,530	0	0	346,495	353,035	
計	1,217,519	5,990	9,633	541,180	660,716		
新潟県	◎ 新潟	一般	1,162,879	65,855	797,518	40,801	258,705
		(内 コンテナ)	(136,541)	(36,547)	(89,596)	(6,532)	(3,866)
		(内 シャーシ)	(0)	(0)	(0)	(0)	(0)
		(内 オンシャーシ)	(0)	(0)	(0)	(0)	(0)
		自動車航送船	1,063,495	0	0	539,740	523,755
	計	2,226,374	65,855	797,518	580,541	782,460	
	○ 直江津	一般	614,601	22,662	526,058	18,700	47,181
		(内 コンテナ)	(16,762)	(2,736)	(12,766)	(539)	(721)
		(内 シャーシ)	(0)	(0)	(0)	(0)	(0)
		(内 オンシャーシ)	(0)	(0)	(0)	(0)	(0)
		自動車航送船	27,980	0	0	14,110	13,870
	計	642,581	22,662	526,058	32,810	61,051	
姫川	一般	194,613	28,420	0	117,077	49,116	
	(内 コンテナ)	(0)	(0)	(0)	(0)	(0)	
	(内 シャーシ)	(0)	(0)	(0)	(0)	(0)	
	(内 オンシャーシ)	(0)	(0)	(0)	(0)	(0)	
	自動車航送船	0	0	0	0	0	
計	194,613	28,420	0	117,077	49,116		

(単位：トン)

都道府県	港湾	種別	合計	輸出	輸入	移出	移入
新潟県	○ 両津	一般	16,171	0	0	3,531	12,640
		(内 コンテナ)	(6,610)	(0)	(0)	(1,973)	(4,637)
		(内 シャーシ)	(0)	(0)	(0)	(0)	(0)
		(内 トラック)	(0)	(0)	(0)	(0)	(0)
		自動車航送船	246,625	0	0	124,080	122,545
	計	262,796	0	0	127,611	135,185	
	○ 小木	一般	548	0	0	33	515
		(内 コンテナ)	(6)	(0)	(0)	(4)	(2)
		(内 シャーシ)	(0)	(0)	(0)	(0)	(0)
		(内 トラック)	(0)	(0)	(0)	(0)	(0)
自動車航送船		27,550	0	0	13,440	14,110	
計	28,098	0	0	13,473	14,625		
富山県	◎ 伏木富山	一般	488,483	110,114	279,414	20,119	78,836
		(内 コンテナ)	(93,045)	(28,134)	(62,569)	(1,224)	(1,118)
		(内 シャーシ)	(0)	(0)	(0)	(0)	(0)
		(内 トラック)	(0)	(0)	(0)	(0)	(0)
		自動車航送船	0	0	0	0	0
計	488,483	110,114	279,414	20,119	78,836		
石川県	○ 七尾	一般	299,491	5,583	217,656	39,750	36,502
		(内 コンテナ)	(0)	(0)	(0)	(0)	(0)
		(内 シャーシ)	(0)	(0)	(0)	(0)	(0)
		(内 トラック)	(0)	(0)	(0)	(0)	(0)
		自動車航送船	0	0	0	0	0
	計	299,491	5,583	217,656	39,750	36,502	
	○ 金沢	一般	250,988	38,251	66,962	3,722	142,053
		(内 コンテナ)	(81,909)	(28,645)	(53,264)	(0)	(0)
		(内 シャーシ)	(3,363)	(2,011)	(1,352)	(0)	(0)
		(内 トラック)	(3,363)	(2,011)	(1,352)	(0)	(0)
自動車航送船		0	0	0	0	0	
計	250,988	38,251	66,962	3,722	142,053		
福井県	福井	一般	92,856	7,224	21,044	2,200	62,388
		(内 コンテナ)	(0)	(0)	(0)	(0)	(0)
		(内 シャーシ)	(0)	(0)	(0)	(0)	(0)
		(内 トラック)	(0)	(0)	(0)	(0)	(0)
		自動車航送船	0	0	0	0	0
	計	92,856	7,224	21,044	2,200	62,388	
	○ 敦賀	一般	502,294	9,361	94,396	140,578	257,959
		(内 コンテナ)	(27,011)	(5,863)	(19,159)	(213)	(1,776)
		(内 シャーシ)	(112,498)	(15)	(163)	(65,220)	(47,100)
		(内 トラック)	(24,038)	(15)	(163)	(7,600)	(16,260)
自動車航送船		717,505	0	0	371,520	345,985	
計	1,219,799	9,361	94,396	512,098	603,944		
内浦	一般	3,562	0	0	1,195	2,367	
	(内 コンテナ)	(0)	(0)	(0)	(0)	(0)	
	(内 シャーシ)	(0)	(0)	(0)	(0)	(0)	
	(内 トラック)	(0)	(0)	(0)	(0)	(0)	
	自動車航送船	0	0	0	0	0	
計	3,562	0	0	1,195	2,367		
静岡県	沼津	一般	20,589	0	0	3,752	16,837
		(内 コンテナ)	(0)	(0)	(0)	(0)	(0)
		(内 シャーシ)	(0)	(0)	(0)	(0)	(0)
		(内 トラック)	(0)	(0)	(0)	(0)	(0)
		自動車航送船	0	0	0	0	0
	計	20,589	0	0	3,752	16,837	
	○ 田子の浦	一般	217,652	2,036	82,313	15,869	117,434
		(内 コンテナ)	(0)	(0)	(0)	(0)	(0)
		(内 シャーシ)	(0)	(0)	(0)	(0)	(0)
		(内 トラック)	(0)	(0)	(0)	(0)	(0)
自動車航送船		0	0	0	0	0	
計	217,652	2,036	82,313	15,869	117,434		

(単位：トン)

都道府県	港湾	種別	合計	輸出	輸入	移出	移入
静岡県	◎ 清水	一般	1,047,510	289,338	323,467	140,276	294,429
		(内 コンテナ)	(504,573)	(273,140)	(147,404)	(55,920)	(28,109)
		(内 シャーシ)	(47,180)	(0)	(0)	(28,620)	(18,560)
		(内 トラック)	(780)	(0)	(0)	(400)	(380)
		自動車航送船	0	0	0	0	0
	計	1,047,510	289,338	323,467	140,276	294,429	
	大井川	一般	116,339	0	763	2,068	113,508
		(内 コンテナ)	(0)	(0)	(0)	(0)	(0)
		(内 シャーシ)	(0)	(0)	(0)	(0)	(0)
(内 トラック)		(0)	(0)	(0)	(0)	(0)	
自動車航送船		0	0	0	0	0	
計	116,339	0	763	2,068	113,508		
○ 御前崎	一般	198,575	53,835	101,106	36,721	6,913	
	(内 コンテナ)	(42,542)	(14,955)	(2,517)	(23,820)	(1,250)	
	(内 シャーシ)	(0)	(0)	(0)	(0)	(0)	
	(内 トラック)	(0)	(0)	(0)	(0)	(0)	
	自動車航送船	0	0	0	0	0	
計	198,575	53,835	101,106	36,721	6,913		
愛知県	○ 三河	一般	1,882,834	748,884	388,927	325,089	419,934
		(内 コンテナ)	(13,138)	(2,315)	(8,046)	(0)	(2,777)
		(内 シャーシ)	(0)	(0)	(0)	(0)	(0)
		(内 トラック)	(0)	(0)	(0)	(0)	(0)
		自動車航送船	0	0	0	0	0
	計	1,882,834	748,884	388,927	325,089	419,934	
	○ 衣浦	一般	1,313,776	65,455	921,382	140,336	186,603
		(内 コンテナ)	(82)	(0)	(0)	(82)	(0)
		(内 シャーシ)	(0)	(0)	(0)	(0)	(0)
		(内 トラック)	(0)	(0)	(0)	(0)	(0)
		自動車航送船	0	0	0	0	0
	計	1,313,776	65,455	921,382	140,336	186,603	
	常滑	一般	26,728	0	0	0	26,728
		(内 コンテナ)	(237)	(0)	(0)	(0)	(237)
		(内 シャーシ)	(0)	(0)	(0)	(0)	(0)
		(内 トラック)	(0)	(0)	(0)	(0)	(0)
		自動車航送船	0	0	0	0	0
計	26,728	0	0	0	26,728		
◎ 名古屋	一般	12,629,353	3,365,207	5,764,497	1,870,274	1,629,375	
	(内 コンテナ)	(3,946,553)	(1,868,353)	(2,047,876)	(16,240)	(14,084)	
	(内 シャーシ)	(110,324)	(0)	(0)	(60,919)	(49,405)	
	(内 トラック)	(596)	(0)	(0)	(596)	(0)	
	自動車航送船	343,880	0	0	173,990	169,890	
計	12,973,233	3,365,207	5,764,497	2,044,264	1,799,265		
三重県	◎ 四日市	一般	4,388,259	233,008	2,710,591	1,025,177	419,483
		(内 コンテナ)	(259,553)	(137,518)	(112,029)	(1,532)	(8,474)
		(内 シャーシ)	(0)	(0)	(0)	(0)	(0)
		(内 トラック)	(0)	(0)	(0)	(0)	(0)
		自動車航送船	0	0	0	0	0
	計	4,388,259	233,008	2,710,591	1,025,177	419,483	
	○ 津松阪	一般	64,814	0	6,986	5,324	52,504
		(内 コンテナ)	(0)	(0)	(0)	(0)	(0)
		(内 シャーシ)	(0)	(0)	(0)	(0)	(0)
(内 トラック)		(0)	(0)	(0)	(0)	(0)	
自動車航送船		0	0	0	0	0	
計	64,814	0	6,986	5,324	52,504		
吉津	一般	100,242	0	0	100,242	0	
	(内 コンテナ)	(0)	(0)	(0)	(0)	(0)	
	(内 シャーシ)	(0)	(0)	(0)	(0)	(0)	
	(内 トラック)	(0)	(0)	(0)	(0)	(0)	
	自動車航送船	0	0	0	0	0	
計	100,242	0	0	100,242	0		

(単位：トン)

都道府県	港湾	種別	合計	輸出	輸入	移出	移入
三重県	○ 尾鷲	一般	7,031	0	0	58	6,973
		(内 コンテナ)	(0)	(0)	(0)	(0)	(0)
		(内 シャーシ)	(0)	(0)	(0)	(0)	(0)
		(内 オンシャーシ)	(0)	(0)	(0)	(0)	(0)
		自動車航送船	0	0	0	0	0
計	7,031	0	0	58	6,973		
京都府	○ 舞鶴	一般	123,998	27,410	34,880	20,451	41,257
		(内 コンテナ)	(22,252)	(11,258)	(10,081)	(601)	(312)
		(内 シャーシ)	(0)	(0)	(0)	(0)	(0)
		(内 オンシャーシ)	(0)	(0)	(0)	(0)	(0)
		自動車航送船	334,160	0	0	179,325	154,835
	計	458,158	27,410	34,880	199,776	196,092	
	宮津	一般	9,653	0	8,000	3	1,650
		(内 コンテナ)	(0)	(0)	(0)	(0)	(0)
		(内 シャーシ)	(0)	(0)	(0)	(0)	(0)
		(内 オンシャーシ)	(0)	(0)	(0)	(0)	(0)
自動車航送船		0	0	0	0	0	
計	9,653	0	8,000	3	1,650		
大阪府	泉州	一般	136,600	0	0	0	136,600
		(内 コンテナ)	(0)	(0)	(0)	(0)	(0)
		(内 シャーシ)	(0)	(0)	(0)	(0)	(0)
		(内 オンシャーシ)	(0)	(0)	(0)	(0)	(0)
		自動車航送船	0	0	0	0	0
	計	136,600	0	0	0	136,600	
	○ 阪南	一般	110,647	0	1,656	8,717	100,274
		(内 コンテナ)	(0)	(0)	(0)	(0)	(0)
		(内 シャーシ)	(0)	(0)	(0)	(0)	(0)
		(内 オンシャーシ)	(0)	(0)	(0)	(0)	(0)
		自動車航送船	0	0	0	0	0
	計	110,647	0	1,656	8,717	100,274	
	◎ 堺泉北	一般	4,037,335	175,775	1,573,083	1,017,374	1,271,103
		(内 コンテナ)	(12,563)	(1,209)	(9,548)	(1,374)	(432)
		(内 シャーシ)	(213,804)	(0)	(0)	(95,930)	(117,874)
		(内 オンシャーシ)	(90)	(0)	(0)	(0)	(90)
		自動車航送船	700,870	0	0	327,215	373,655
	計	4,738,205	175,775	1,573,083	1,344,589	1,644,758	
	☆ 大阪	一般	5,658,810	698,348	2,211,402	1,331,324	1,417,736
		(内 コンテナ)	(2,817,501)	(611,056)	(2,038,218)	(157,309)	(10,918)
(内 シャーシ)		(186,193)	(0)	(0)	(108,573)	(77,620)	
(内 オンシャーシ)		(53,180)	(0)	(0)	(33,192)	(19,988)	
自動車航送船		1,363,725	0	0	561,320	802,405	
計	7,022,535	698,348	2,211,402	1,892,644	2,220,141		
兵庫県	○ 尼崎西宮芦屋	一般	371,748	0	5,000	97,197	269,551
		(内 コンテナ)	(0)	(0)	(0)	(0)	(0)
		(内 シャーシ)	(0)	(0)	(0)	(0)	(0)
		(内 オンシャーシ)	(0)	(0)	(0)	(0)	(0)
		自動車航送船	0	0	0	0	0
	計	371,748	0	5,000	97,197	269,551	
	☆ 神戸	一般	6,010,004	1,717,865	2,174,187	944,854	1,173,098
		(内 コンテナ)	(3,367,900)	(1,314,638)	(1,624,344)	(172,705)	(256,213)
		(内 シャーシ)	(280,316)	(0)	(0)	(160,168)	(120,148)
		(内 オンシャーシ)	(131,516)	(0)	(0)	(79,329)	(52,187)
		自動車航送船	1,386,470	0	0	584,535	801,935
	計	7,396,474	1,717,865	2,174,187	1,529,389	1,975,033	
	○ 東播磨	一般	2,422,296	206,018	1,176,244	555,732	484,302
		(内 コンテナ)	(1,805)	(0)	(0)	(1,805)	(0)
		(内 シャーシ)	(0)	(0)	(0)	(0)	(0)
(内 オンシャーシ)		(0)	(0)	(0)	(0)	(0)	
自動車航送船		0	0	0	0	0	
計	2,422,296	206,018	1,176,244	555,732	484,302		

(単位：トン)

都道府県	港湾	種別	合計	輸出	輸入	移出	移入
兵庫県	◎ 姫路	一般	1,982,602	75,603	1,078,872	369,417	458,710
		(内 コンテナ)	(5,780)	(0)	(0)	(2,680)	(3,100)
		(内 シャーシ)	(0)	(0)	(0)	(0)	(0)
		(内 オンシャーシ)	(0)	(0)	(0)	(0)	(0)
		自動車航送船	96,800	0	0	49,560	47,240
	計	2,079,402	75,603	1,078,872	418,977	505,950	
	相生	一般	118,595	0	1,800	52,177	64,618
		(内 コンテナ)	(0)	(0)	(0)	(0)	(0)
		(内 シャーシ)	(0)	(0)	(0)	(0)	(0)
(内 オンシャーシ)		(0)	(0)	(0)	(0)	(0)	
自動車航送船		0	0	0	0	0	
計	118,595	0	1,800	52,177	64,618		
赤穂	一般	291,303	5,000	2,500	93,376	190,427	
	(内 コンテナ)	(0)	(0)	(0)	(0)	(0)	
	(内 シャーシ)	(0)	(0)	(0)	(0)	(0)	
	(内 オンシャーシ)	(0)	(0)	(0)	(0)	(0)	
	自動車航送船	0	0	0	0	0	
計	291,303	5,000	2,500	93,376	190,427		
和歌山県	新宮	一般	73,800	0	31,611	32,943	9,246
		(内 コンテナ)	(0)	(0)	(0)	(0)	(0)
		(内 シャーシ)	(0)	(0)	(0)	(0)	(0)
		(内 オンシャーシ)	(0)	(0)	(0)	(0)	(0)
		自動車航送船	0	0	0	0	0
	計	73,800	0	31,611	32,943	9,246	
	○ 日高	一般	16,324	0	0	5,023	11,301
		(内 コンテナ)	(0)	(0)	(0)	(0)	(0)
		(内 シャーシ)	(0)	(0)	(0)	(0)	(0)
(内 オンシャーシ)		(0)	(0)	(0)	(0)	(0)	
自動車航送船		0	0	0	0	0	
計	16,324	0	0	5,023	11,301		
◎ 和歌山下津	一般	1,069,608	100,162	520,331	257,425	191,690	
	(内 コンテナ)	(2,292)	(0)	(0)	(1,714)	(578)	
	(内 シャーシ)	(0)	(0)	(0)	(0)	(0)	
	(内 オンシャーシ)	(0)	(0)	(0)	(0)	(0)	
	自動車航送船	229,420	0	0	109,450	119,970	
計	1,299,028	100,162	520,331	366,875	311,660		
鳥取県	○ 鳥取	一般	34,525	0	0	326	34,199
		(内 コンテナ)	(0)	(0)	(0)	(0)	(0)
		(内 シャーシ)	(0)	(0)	(0)	(0)	(0)
		(内 オンシャーシ)	(0)	(0)	(0)	(0)	(0)
		自動車航送船	0	0	0	0	0
	計	34,525	0	0	326	34,199	
○ 境	一般	310,696	5,758	191,912	21,970	91,056	
(内 コンテナ)	(20,819)	(5,733)	(10,652)	(2,780)	(1,654)		
(内 シャーシ)	(16)	(4)	(12)	(0)	(0)		
(内 オンシャーシ)	(12)	(0)	(12)	(0)	(0)		
自動車航送船	13,575	0	0	3,680	9,895		
計	324,271	5,758	191,912	25,650	100,951		
島根県	○ 浜田	一般	48,337	8,287	23,635	6,779	9,636
		(内 コンテナ)	(6,717)	(3,885)	(2,832)	(0)	(0)
		(内 シャーシ)	(0)	(0)	(0)	(0)	(0)
		(内 オンシャーシ)	(0)	(0)	(0)	(0)	(0)
		自動車航送船	0	0	0	0	0
	計	48,337	8,287	23,635	6,779	9,636	
○ 三隅	一般	381,370	0	343,993	33,167	4,210	
(内 コンテナ)	(0)	(0)	(0)	(0)	(0)		
(内 シャーシ)	(0)	(0)	(0)	(0)	(0)		
(内 オンシャーシ)	(0)	(0)	(0)	(0)	(0)		
自動車航送船	0	0	0	0	0		
計	381,370	0	343,993	33,167	4,210		

(単位：トン)

都道府県	港湾	種別	合計	輸出	輸入	移出	移入
島根県	○ 西郷	一般	10,908	0	0	7,560	3,348
		(内 コンテナ)	(0)	(0)	(0)	(0)	(0)
		(内 シャーシ)	(0)	(0)	(0)	(0)	(0)
		(内 オンシャーシ)	(0)	(0)	(0)	(0)	(0)
		自動車航送船	69,460	0	0	34,730	34,730
計	80,368	0	0	42,290	38,078		
岡山県	東備	一般	27,712	0	20,443	0	7,269
		(内 コンテナ)	(0)	(0)	(0)	(0)	(0)
		(内 シャーシ)	(0)	(0)	(0)	(0)	(0)
		(内 オンシャーシ)	(0)	(0)	(0)	(0)	(0)
		自動車航送船	995	0	0	890	105
	計	28,707	0	20,443	890	7,374	
	○ 岡山	一般	102,997	0	0	19,370	83,627
		(内 コンテナ)	(0)	(0)	(0)	(0)	(0)
		(内 シャーシ)	(0)	(0)	(0)	(0)	(0)
		(内 オンシャーシ)	(0)	(0)	(0)	(0)	(0)
		自動車航送船	105,665	0	0	57,545	48,120
	計	208,662	0	0	76,915	131,747	
	○ 宇野	一般	427,434	79,822	97,209	114,250	136,153
		(内 コンテナ)	(0)	(0)	(0)	(0)	(0)
		(内 シャーシ)	(32,920)	(0)	(0)	(17,940)	(14,980)
		(内 オンシャーシ)	(0)	(0)	(0)	(0)	(0)
		自動車航送船	463,975	0	0	219,500	244,475
	計	891,409	79,822	97,209	333,750	380,628	
	◎ 水島	一般	5,312,527	511,671	2,261,153	1,183,855	1,355,848
		(内 コンテナ)	(88,910)	(23,208)	(47,519)	(8,950)	(9,233)
(内 シャーシ)		(0)	(0)	(0)	(0)	(0)	
(内 オンシャーシ)		(0)	(0)	(0)	(0)	(0)	
自動車航送船		0	0	0	0	0	
計	5,312,527	511,671	2,261,153	1,183,855	1,355,848		
笠岡	一般	146,424	0	0	98,850	47,574	
	(内 コンテナ)	(0)	(0)	(0)	(0)	(0)	
	(内 シャーシ)	(0)	(0)	(0)	(0)	(0)	
	(内 オンシャーシ)	(0)	(0)	(0)	(0)	(0)	
	自動車航送船	2,715	0	0	1,510	1,205	
計	149,139	0	0	100,360	48,779		
広島県	○ 福山	一般	3,248,762	559,777	2,068,311	380,908	239,766
		(内 コンテナ)	(34,358)	(9,475)	(23,625)	(578)	(680)
		(内 シャーシ)	(0)	(0)	(0)	(0)	(0)
		(内 オンシャーシ)	(0)	(0)	(0)	(0)	(0)
		自動車航送船	4,215	0	0	2,140	2,075
	計	3,252,977	559,777	2,068,311	383,048	241,841	
	○ 尾道糸崎	一般	84,999	0	17,546	21,143	46,310
		(内 コンテナ)	(0)	(0)	(0)	(0)	(0)
		(内 シャーシ)	(0)	(0)	(0)	(0)	(0)
		(内 オンシャーシ)	(0)	(0)	(0)	(0)	(0)
		自動車航送船	4,045	0	0	1,910	2,135
	計	89,044	0	17,546	23,053	48,445	
	竹原	一般	289,925	0	254,238	21,646	14,041
		(内 コンテナ)	(0)	(0)	(0)	(0)	(0)
		(内 シャーシ)	(0)	(0)	(0)	(0)	(0)
		(内 オンシャーシ)	(0)	(0)	(0)	(0)	(0)
		自動車航送船	370,420	0	0	188,095	182,325
	計	660,345	0	254,238	209,741	196,366	
	○ 呉	一般	270,908	0	130,778	76,672	63,458
		(内 コンテナ)	(1,014)	(0)	(0)	(1,014)	(0)
(内 シャーシ)		(0)	(0)	(0)	(0)	(0)	
(内 オンシャーシ)		(0)	(0)	(0)	(0)	(0)	
自動車航送船		62,545	0	0	29,990	32,555	
計	333,453	0	130,778	106,662	96,013		

(単位：トン)

都道府県	港湾	種別	合計	輸出	輸入	移出	移入
広島県	◎ 広島	一般	705,363	263,602	81,629	92,590	267,542
		(内 コンテナ)	(85,843)	(18,200)	(37,076)	(18,573)	(11,994)
		(内 シャーシ)	(3,880)	(0)	(0)	(2,180)	(1,700)
		(内 トラック)	(0)	(0)	(0)	(0)	(0)
		自動車航送船	208,885	0	0	105,070	103,815
	計	914,248	263,602	81,629	197,660	371,357	
	大竹	一般	114,422	0	47,843	11,155	55,424
		(内 コンテナ)	(1,994)	(0)	(0)	(1,901)	(93)
		(内 シャーシ)	(0)	(0)	(0)	(0)	(0)
(内 トラック)		(0)	(0)	(0)	(0)	(0)	
自動車航送船		7,540	0	0	3,770	3,770	
計	121,962	0	47,843	14,925	59,194		
鹿川	一般	12,102	0	0	6,166	5,936	
	(内 コンテナ)	(0)	(0)	(0)	(0)	(0)	
	(内 シャーシ)	(0)	(0)	(0)	(0)	(0)	
	(内 トラック)	(0)	(0)	(0)	(0)	(0)	
	自動車航送船	0	0	0	0	0	
計	12,102	0	0	6,166	5,936		
山口県	◎ 下関	一般	339,414	79,165	159,893	71,502	28,854
		(内 コンテナ)	(642)	(216)	(422)	(4)	(0)
		(内 シャーシ)	(53,776)	(26,209)	(27,567)	(0)	(0)
		(内 トラック)	(36,920)	(16,103)	(20,817)	(0)	(0)
		自動車航送船	25,980	9,430	16,550	0	0
	計	365,394	88,595	176,443	71,502	28,854	
	○ 小野田	一般	104,445	0	0	33,801	70,644
		(内 コンテナ)	(0)	(0)	(0)	(0)	(0)
		(内 シャーシ)	(0)	(0)	(0)	(0)	(0)
		(内 トラック)	(0)	(0)	(0)	(0)	(0)
		自動車航送船	0	0	0	0	0
	計	104,445	0	0	33,801	70,644	
	○ 宇部	一般	1,125,437	193,503	208,720	498,614	224,600
		(内 コンテナ)	(15,620)	(0)	(0)	(13,820)	(1,800)
		(内 シャーシ)	(0)	(0)	(0)	(0)	(0)
		(内 トラック)	(0)	(0)	(0)	(0)	(0)
		自動車航送船	0	0	0	0	0
	計	1,125,437	193,503	208,720	498,614	224,600	
	○ 三田尻中関	一般	250,264	155,786	11,436	34,020	49,022
		(内 コンテナ)	(14,430)	(960)	(5,450)	(4,605)	(3,415)
		(内 シャーシ)	(0)	(0)	(0)	(0)	(0)
(内 トラック)		(0)	(0)	(0)	(0)	(0)	
自動車航送船		0	0	0	0	0	
計	250,264	155,786	11,436	34,020	49,022		
◎ 徳山下松	一般	2,904,669	184,600	1,023,809	828,308	867,952	
	(内 コンテナ)	(82,530)	(41,295)	(16,686)	(20,295)	(4,254)	
	(内 シャーシ)	(0)	(0)	(0)	(0)	(0)	
	(内 トラック)	(0)	(0)	(0)	(0)	(0)	
	自動車航送船	49,030	0	0	22,580	26,450	
計	2,953,699	184,600	1,023,809	850,888	894,402		
柳井	一般	59,066	0	57,647	9	1,410	
	(内 コンテナ)	(0)	(0)	(0)	(0)	(0)	
	(内 シャーシ)	(0)	(0)	(0)	(0)	(0)	
	(内 トラック)	(0)	(0)	(0)	(0)	(0)	
	自動車航送船	197,660	0	0	86,500	111,160	
計	256,726	0	57,647	86,509	112,570		
○ 岩国	一般	1,888,368	101,080	149,869	891,913	745,506	
	(内 コンテナ)	(32,023)	(18,453)	(9,267)	(3,278)	(1,025)	
	(内 シャーシ)	(6,160)	(0)	(0)	(6,020)	(140)	
	(内 トラック)	(0)	(0)	(0)	(0)	(0)	
	自動車航送船	0	0	0	0	0	
計	1,888,368	101,080	149,869	891,913	745,506		

(単位：トン)

都道府県	港湾	種別	合計	輸出	輸入	移出	移入			
徳島県	○ 徳島小松島	一般	270,815	2,562	174,264	49,438	44,551			
		(内 コンテナ)	(14,802)	(2,562)	(10,145)	(0)	(2,095)			
		(内 シャーシ)	(0)	(0)	(0)	(0)	(0)			
		(内 トラック)	(0)	(0)	(0)	(0)	(0)			
		自動車航送船	526,130	0	0	333,990	192,140			
		計	796,945	2,562	174,264	383,428	236,691			
	○ 橋	一般	468,862	0	343,412	52,577	72,873			
		(内 コンテナ)	(0)	(0)	(0)	(0)	(0)			
		(内 シャーシ)	(0)	(0)	(0)	(0)	(0)			
		(内 トラック)	(0)	(0)	(0)	(0)	(0)			
		自動車航送船	0	0	0	0	0			
		計	468,862	0	343,412	52,577	72,873			
香川県	詫間	一般	48,054	0	11,992	12,178	23,884			
		(内 コンテナ)	(0)	(0)	(0)	(0)	(0)			
		(内 シャーシ)	(0)	(0)	(0)	(0)	(0)			
		(内 トラック)	(0)	(0)	(0)	(0)	(0)			
		自動車航送船	545	0	0	275	270			
		計	48,599	0	11,992	12,453	24,154			
		多度津	一般	33,738	3,896	7,213	8,152	14,477		
			(内 コンテナ)	(0)	(0)	(0)	(0)	(0)		
			(内 シャーシ)	(0)	(0)	(0)	(0)	(0)		
			(内 トラック)	(0)	(0)	(0)	(0)	(0)		
			自動車航送船	1,075	0	0	545	530		
			計	34,813	3,896	7,213	8,697	15,007		
			丸亀	一般	31,963	0	0	7,515	24,448	
				(内 コンテナ)	(0)	(0)	(0)	(0)	(0)	
				(内 シャーシ)	(0)	(0)	(0)	(0)	(0)	
				(内 トラック)	(0)	(0)	(0)	(0)	(0)	
				自動車航送船	12,655	0	0	6,365	6,290	
				計	44,618	0	0	13,880	30,738	
				○ 坂出	一般	490,207	103,482	55,625	100,606	230,494
					(内 コンテナ)	(0)	(0)	(0)	(0)	(0)
(内 シャーシ)	(0)				(0)	(0)	(0)	(0)		
(内 トラック)	(0)				(0)	(0)	(0)	(0)		
自動車航送船	0				0	0	0	0		
計	490,207				103,482	55,625	100,606	230,494		
○ 高松	一般				556,559	6,311	15,957	248,899	285,392	
	(内 コンテナ)				(26,227)	(6,311)	(15,957)	(1,991)	(1,968)	
	(内 シャーシ)	(77,394)			(0)	(0)	(14,875)	(62,519)		
	(内 トラック)	(77,394)			(0)	(0)	(14,875)	(62,519)		
	自動車航送船	753,100			0	0	407,980	345,120		
	計	1,309,659			6,311	15,957	656,879	630,512		
	風戸	一般			192,096	76,814	72,165	28,374	14,743	
		(内 コンテナ)			(0)	(0)	(0)	(0)	(0)	
		(内 シャーシ)	(0)		(0)	(0)	(0)	(0)		
		(内 トラック)	(0)		(0)	(0)	(0)	(0)		
		自動車航送船	229,450		0	0	122,635	106,815		
		計	421,546		76,814	72,165	151,009	121,558		
		愛媛県	○ 宇和島		一般	15,973	0	0	2,059	13,914
					(内 コンテナ)	(0)	(0)	(0)	(0)	(0)
				(内 シャーシ)	(0)	(0)	(0)	(0)	(0)	
				(内 トラック)	(0)	(0)	(0)	(0)	(0)	
				自動車航送船	0	0	0	0	0	
				計	15,973	0	0	2,059	13,914	
				○ 松山	一般	173,771	10,278	51,731	32,821	78,941
					(内 コンテナ)	(34,438)	(10,278)	(15,682)	(3,942)	(4,536)
(内 シャーシ)					(1,140)	(0)	(0)	(1,140)	(0)	
(内 トラック)					(1,140)	(0)	(0)	(1,140)	(0)	
自動車航送船					399,200	0	0	210,950	188,250	
計					572,971	10,278	51,731	243,771	267,191	

(単位：トン)

都道府県	港湾	種別	合計	輸出	輸入	移出	移入
愛媛県	○ 今治	一般	77,580	6,343	37,560	8,602	25,075
		(内 コンテナ)	(15,360)	(6,343)	(7,560)	(609)	(848)
		(内 シャーシ)	(0)	(0)	(0)	(0)	(0)
		(内 トラック)	(0)	(0)	(0)	(0)	(0)
		自動車航送船	26,575	0	0	15,815	10,760
	計	104,155	6,343	37,560	24,417	35,835	
	○ 東予	一般	721,614	123,346	143,430	187,452	267,386
		(内 コンテナ)	(0)	(0)	(0)	(0)	(0)
		(内 シャーシ)	(30,205)	(0)	(0)	(17,180)	(13,025)
		(内 トラック)	(12,543)	(0)	(0)	(7,210)	(5,333)
		自動車航送船	208,800	0	0	119,540	89,260
	計	930,414	123,346	143,430	306,992	356,646	
	○ 新居浜	一般	487,526	8,098	119,007	204,168	156,253
		(内 コンテナ)	(5,300)	(0)	(0)	(5,300)	(0)
		(内 シャーシ)	(54,683)	(0)	(0)	(41,367)	(13,316)
		(内 トラック)	(40,630)	(0)	(0)	(31,877)	(8,753)
		自動車航送船	45,525	0	0	26,240	19,285
	計	533,051	8,098	119,007	230,408	175,538	
○ 三島川之江	一般	680,519	23,567	380,605	103,872	172,475	
	(内 コンテナ)	(74,428)	(23,567)	(33,923)	(10,844)	(6,094)	
	(内 シャーシ)	(139,370)	(0)	(0)	(46,360)	(93,010)	
	(内 トラック)	(0)	(0)	(0)	(0)	(0)	
	自動車航送船	0	0	0	0	0	
計	680,519	23,567	380,605	103,872	172,475		
長浜	一般	33,260	0	25,650	460	7,150	
	(内 コンテナ)	(0)	(0)	(0)	(0)	(0)	
	(内 シャーシ)	(0)	(0)	(0)	(0)	(0)	
	(内 トラック)	(0)	(0)	(0)	(0)	(0)	
	自動車航送船	0	0	0	0	0	
計	33,260	0	25,650	460	7,150		
高知県	○ 高知	一般	281,490	71,337	16,342	137,463	56,348
		(内 コンテナ)	(20,439)	(6,387)	(13,042)	(0)	(1,010)
		(内 シャーシ)	(0)	(0)	(0)	(0)	(0)
		(内 トラック)	(0)	(0)	(0)	(0)	(0)
		自動車航送船	0	0	0	0	0
	計	281,490	71,337	16,342	137,463	56,348	
	○ 須崎	一般	1,520,379	476,337	30,615	740,459	272,968
		(内 コンテナ)	(0)	(0)	(0)	(0)	(0)
		(内 シャーシ)	(0)	(0)	(0)	(0)	(0)
		(内 トラック)	(0)	(0)	(0)	(0)	(0)
		自動車航送船	0	0	0	0	0
	計	1,520,379	476,337	30,615	740,459	272,968	
○ 宿毛湾	一般	535	0	0	51	484	
	(内 コンテナ)	(0)	(0)	(0)	(0)	(0)	
	(内 シャーシ)	(0)	(0)	(0)	(0)	(0)	
	(内 トラック)	(0)	(0)	(0)	(0)	(0)	
	自動車航送船	0	0	0	0	0	
計	535	0	0	51	484		
福岡県	◎ 博多	一般	2,737,379	727,829	875,491	377,953	756,106
		(内 コンテナ)	(1,342,009)	(435,618)	(756,626)	(80,269)	(69,496)
		(内 シャーシ)	(241,615)	(4)	(0)	(149,882)	(91,729)
		(内 トラック)	(4)	(4)	(0)	(0)	(0)
		自動車航送船	262,895	0	0	131,170	131,725
	計	3,000,274	727,829	875,491	509,123	887,831	
	◎ 北九州	一般	3,874,001	437,073	1,504,199	907,444	1,025,285
		(内 コンテナ)	(571,961)	(205,712)	(321,386)	(27,475)	(17,388)
		(内 シャーシ)	(25,343)	(855)	(2,159)	(18,688)	(3,641)
		(内 トラック)	(12,925)	(855)	(2,159)	(8,918)	(993)
自動車航送船		3,911,790	0	0	1,907,430	2,004,360	
計	7,785,791	437,073	1,504,199	2,814,874	3,029,645		

(単位：トン)

都道府県	港湾	種別	合計	輸出	輸入	移出	移入	
福岡県	○ 苅田	一般	2,354,758	432,526	114,630	1,065,634	741,968	
		(内 コンテナ)	(0)	(0)	(0)	(0)	(0)	
		(内 シャーシ)	(246,530)	(0)	(0)	(100,760)	(145,770)	
		(内 オンシャーシ)	(0)	(0)	(0)	(0)	(0)	
		自動車航送船	0	0	0	0	0	
		計	2,354,758	432,526	114,630	1,065,634	741,968	
	○ 三池	一般	153,438	6,000	83,360	4,544	59,534	
		(内 コンテナ)	(0)	(0)	(0)	(0)	(0)	
		(内 シャーシ)	(0)	(0)	(0)	(0)	(0)	
		(内 オンシャーシ)	(0)	(0)	(0)	(0)	(0)	
		自動車航送船	0	0	0	0	0	
		計	153,438	6,000	83,360	4,544	59,534	
佐賀県	○ 伊万里	一般	118,694	5,700	40,392	14,622	57,980	
		(内 コンテナ)	(17,959)	(3,361)	(13,488)	(810)	(300)	
		(内 シャーシ)	(0)	(0)	(0)	(0)	(0)	
		(内 オンシャーシ)	(0)	(0)	(0)	(0)	(0)	
		自動車航送船	0	0	0	0	0	
		計	118,694	5,700	40,392	14,622	57,980	
	○ 唐津	一般	84,131	5,876	0	16,280	61,975	
		(内 コンテナ)	(0)	(0)	(0)	(0)	(0)	
		(内 シャーシ)	(0)	(0)	(0)	(0)	(0)	
		(内 オンシャーシ)	(0)	(0)	(0)	(0)	(0)	
		自動車航送船	80,850	0	0	42,260	38,590	
		計	164,981	5,876	0	58,540	100,565	
長崎県	島原	一般	9,323	0	2,362	3,420	3,541	
		(内 コンテナ)	(0)	(0)	(0)	(0)	(0)	
		(内 シャーシ)	(0)	(0)	(0)	(0)	(0)	
		(内 オンシャーシ)	(0)	(0)	(0)	(0)	(0)	
		自動車航送船	216,975	0	0	107,415	109,560	
		計	226,298	0	2,362	110,835	113,101	
		○ 長崎	一般	132,161	2,816	8,168	36,695	84,482
	(内 コンテナ)		(11,179)	(377)	(2,101)	(8,009)	(692)	
			(内 シャーシ)	(0)	(0)	(0)	(0)	
			(内 オンシャーシ)	(0)	(0)	(0)	(0)	
			自動車航送船	54,155	0	0	27,160	26,995
			計	186,316	2,816	8,168	63,855	111,477
		○ 佐世保	一般	73,322	0	0	11,167	62,155
	(内 コンテナ)		(0)	(0)	(0)	(0)	(0)	
			(内 シャーシ)	(0)	(0)	(0)	(0)	
			(内 オンシャーシ)	(0)	(0)	(0)	(0)	
			自動車航送船	43,965	0	0	22,575	21,390
			計	117,287	0	0	33,742	83,545
		松浦	一般	463,960	0	423,699	35,164	5,097
	(内 コンテナ)		(0)	(0)	(0)	(0)	(0)	
		(内 シャーシ)	(0)	(0)	(0)	(0)		
		(内 オンシャーシ)	(0)	(0)	(0)	(0)		
		自動車航送船	3,455	0	0	1,385	2,070	
		計	467,415	0	423,699	36,549	7,167	
	○ 厳原	一般	72,120	0	0	35,632	36,488	
(内 コンテナ)		(1,162)	(0)	(0)	(580)	(582)		
		(内 シャーシ)	(0)	(0)	(0)	(0)		
		(内 オンシャーシ)	(0)	(0)	(0)	(0)		
		自動車航送船	38,245	0	0	18,420	19,825	
		計	110,365	0	0	54,052	56,313	
	○ 郷ノ浦	一般	14,800	0	0	8,372	6,428	
(内 コンテナ)		(0)	(0)	(0)	(0)	(0)		
		(内 シャーシ)	(0)	(0)	(0)	(0)		
		(内 オンシャーシ)	(0)	(0)	(0)	(0)		
		自動車航送船	39,825	0	0	22,665	17,160	
		計	54,625	0	0	31,037	23,588	

(単位：トン)

都道府県	港湾	種別	合計	輸出	輸入	移出	移入
長崎県	肥前大島	一般	20,402	0	1,648	1,109	17,645
		(内 コンテナ)	(0)	(0)	(0)	(0)	(0)
		(内 シャーシ)	(0)	(0)	(0)	(0)	(0)
		(内 トラック)	(0)	(0)	(0)	(0)	(0)
		自動車航送船	0	0	0	0	0
	計	20,402	0	1,648	1,109	17,645	
	松島	一般	9,171	0	0	8,560	611
		(内 コンテナ)	(0)	(0)	(0)	(0)	(0)
		(内 シャーシ)	(0)	(0)	(0)	(0)	(0)
(内 トラック)		(0)	(0)	(0)	(0)	(0)	
自動車航送船		1,870	0	0	930	940	
計	11,041	0	0	9,490	1,551		
○ 福江	一般	71,622	0	0	29,210	42,412	
	(内 コンテナ)	(8,701)	(0)	(0)	(692)	(8,009)	
	(内 シャーシ)	(0)	(0)	(0)	(0)	(0)	
	(内 トラック)	(0)	(0)	(0)	(0)	(0)	
	自動車航送船	64,580	0	0	32,905	31,675	
計	136,202	0	0	62,115	74,087		
熊本県	水俣	一般	6,327	0	3,072	880	2,375
		(内 コンテナ)	(0)	(0)	(0)	(0)	(0)
		(内 シャーシ)	(0)	(0)	(0)	(0)	(0)
		(内 トラック)	(0)	(0)	(0)	(0)	(0)
		自動車航送船	0	0	0	0	0
	計	6,327	0	3,072	880	2,375	
	○ 八代	一般	359,431	36,919	172,131	23,339	127,042
		(内 コンテナ)	(21,430)	(6,498)	(13,232)	(280)	(1,420)
		(内 シャーシ)	(0)	(0)	(0)	(0)	(0)
		(内 トラック)	(0)	(0)	(0)	(0)	(0)
		自動車航送船	0	0	0	0	0
	計	359,431	36,919	172,131	23,339	127,042	
	○ 三角	一般	15,620	0	0	14,720	900
(内 コンテナ)		(0)	(0)	(0)	(0)	(0)	
(内 シャーシ)		(0)	(0)	(0)	(0)	(0)	
(内 トラック)		(0)	(0)	(0)	(0)	(0)	
自動車航送船		0	0	0	0	0	
計	15,620	0	0	14,720	900		
○ 熊本	一般	82,617	1,751	3,662	16,459	60,745	
	(内 コンテナ)	(13,558)	(1,751)	(3,662)	(3,936)	(4,209)	
	(内 シャーシ)	(0)	(0)	(0)	(0)	(0)	
	(内 トラック)	(0)	(0)	(0)	(0)	(0)	
	自動車航送船	222,825	0	0	112,520	110,305	
計	305,442	1,751	3,662	128,979	171,050		
大分県	○ 中津	一般	228,034	6,000	18,753	138,371	64,910
		(内 コンテナ)	(0)	(0)	(0)	(0)	(0)
		(内 シャーシ)	(0)	(0)	(0)	(0)	(0)
		(内 トラック)	(0)	(0)	(0)	(0)	(0)
		自動車航送船	0	0	0	0	0
	計	228,034	6,000	18,753	138,371	64,910	
	○ 別府	一般	182,170	0	0	92,060	90,110
		(内 コンテナ)	(0)	(0)	(0)	(0)	(0)
		(内 シャーシ)	(182,170)	(0)	(0)	(92,060)	(90,110)
(内 トラック)		(0)	(0)	(0)	(0)	(0)	
自動車航送船		586,555	0	0	332,980	253,575	
計	768,725	0	0	425,040	343,685		
○ 大分	一般	4,724,307	608,704	2,108,637	1,214,319	792,647	
	(内 コンテナ)	(69,667)	(30,356)	(20,514)	(4,865)	(13,932)	
	(内 シャーシ)	(525,690)	(0)	(0)	(243,630)	(282,060)	
	(内 トラック)	(0)	(0)	(0)	(0)	(0)	
	自動車航送船	287,945	0	0	160,020	127,925	
計	5,012,252	608,704	2,108,637	1,374,339	920,572		

(単位：トン)

都道府県	港湾	種別	合計	輸出	輸入	移出	移入
大分県	佐賀関	一般	300,443	179,326	62,009	33,824	25,284
		(内 コンテナ)	(0)	(0)	(0)	(0)	(0)
		(内 シャーシ)	(0)	(0)	(0)	(0)	(0)
		(内 オンシャーシ)	(0)	(0)	(0)	(0)	(0)
		自動車航送船	391,900	0	0	203,085	188,815
	計	692,343	179,326	62,009	236,909	214,099	
	○ 津久見	一般	1,700,274	314,460	49,079	1,221,388	115,347
		(内 コンテナ)	(0)	(0)	(0)	(0)	(0)
		(内 シャーシ)	(0)	(0)	(0)	(0)	(0)
(内 オンシャーシ)		(0)	(0)	(0)	(0)	(0)	
自動車航送船		0	0	0	0	0	
計	1,700,274	314,460	49,079	1,221,388	115,347		
○ 佐伯	一般	125,158	0	75,978	32,144	17,036	
	(内 コンテナ)	(0)	(0)	(0)	(0)	(0)	
	(内 シャーシ)	(0)	(0)	(0)	(0)	(0)	
	(内 オンシャーシ)	(0)	(0)	(0)	(0)	(0)	
	自動車航送船	0	0	0	0	0	
計	125,158	0	75,978	32,144	17,036		
宮崎県	○ 細島	一般	208,953	8,086	77,219	57,157	66,491
		(内 コンテナ)	(18,111)	(6,860)	(5,680)	(4,951)	(620)
		(内 シャーシ)	(7,540)	(0)	(0)	(6,140)	(1,400)
		(内 オンシャーシ)	(0)	(0)	(0)	(0)	(0)
		自動車航送船	0	0	0	0	0
	計	208,953	8,086	77,219	57,157	66,491	
	○ 宮崎	一般	120,166	11,591	0	21,380	87,195
		(内 コンテナ)	(0)	(0)	(0)	(0)	(0)
		(内 シャーシ)	(4,840)	(0)	(0)	(2,040)	(2,800)
		(内 オンシャーシ)	(0)	(0)	(0)	(0)	(0)
		自動車航送船	571,285	0	0	340,720	230,565
	計	691,451	11,591	0	362,100	317,760	
	○ 油津	一般	100,230	2,694	64,411	12,966	20,159
		(内 コンテナ)	(1,720)	(0)	(0)	(1,557)	(163)
		(内 シャーシ)	(14,409)	(0)	(0)	(8,858)	(5,551)
		(内 オンシャーシ)	(0)	(0)	(0)	(0)	(0)
		自動車航送船	0	0	0	0	0
計	100,230	2,694	64,411	12,966	20,159		
福島	一般	5,974	2,874	0	2,362	738	
	(内 コンテナ)	(0)	(0)	(0)	(0)	(0)	
	(内 シャーシ)	(0)	(0)	(0)	(0)	(0)	
	(内 オンシャーシ)	(0)	(0)	(0)	(0)	(0)	
	自動車航送船	0	0	0	0	0	
計	5,974	2,874	0	2,362	738		
鹿児島県	○ 志布志	一般	428,833	20,350	264,044	93,366	51,073
		(内 コンテナ)	(68,104)	(6,994)	(40,904)	(4,682)	(15,524)
		(内 シャーシ)	(16,252)	(0)	(0)	(10,110)	(6,142)
		(内 オンシャーシ)	(0)	(0)	(0)	(0)	(0)
		自動車航送船	494,630	0	0	284,440	210,190
	計	923,463	20,350	264,044	377,806	261,263	
	加治木	一般	68,567	0	0	10,900	57,667
		(内 コンテナ)	(0)	(0)	(0)	(0)	(0)
		(内 シャーシ)	(0)	(0)	(0)	(0)	(0)
		(内 オンシャーシ)	(0)	(0)	(0)	(0)	(0)
		自動車航送船	0	0	0	0	0
	計	68,567	0	0	10,900	57,667	
○ 鹿児島	一般	560,535	61	147,259	154,038	259,177	
	(内 コンテナ)	(82,563)	(61)	(899)	(69,761)	(11,842)	
	(内 シャーシ)	(28,881)	(0)	(0)	(9,649)	(19,232)	
	(内 オンシャーシ)	(16)	(0)	(0)	(0)	(16)	
	自動車航送船	1,325,105	0	0	644,290	680,815	
計	1,885,640	61	147,259	798,328	939,992		

(単位：トン)

都道府県	港湾	種別	合計	輸出	輸入	移出	移入
鹿児島県	喜入	一般	4,246,500	0	2,528,515	1,708,204	9,781
		(内 コンテナ)	(0)	(0)	(0)	(0)	(0)
		(内 シャーシ)	(0)	(0)	(0)	(0)	(0)
		(内 トラック)	(0)	(0)	(0)	(0)	(0)
		自動車航送船	0	0	0	0	0
	計	4,246,500	0	2,528,515	1,708,204	9,781	
	○ 川内	一般	124,207	16,133	91,317	5,030	11,727
		(内 コンテナ)	(10,744)	(6,055)	(4,101)	(259)	(329)
		(内 シャーシ)	(0)	(0)	(0)	(0)	(0)
		(内 トラック)	(0)	(0)	(0)	(0)	(0)
		自動車航送船	0	0	0	0	0
	計	124,207	16,133	91,317	5,030	11,727	
米之津	一般	16,902	0	6,502	0	10,400	
	(内 コンテナ)	(0)	(0)	(0)	(0)	(0)	
	(内 シャーシ)	(0)	(0)	(0)	(0)	(0)	
	(内 トラック)	(0)	(0)	(0)	(0)	(0)	
	自動車航送船	0	0	0	0	0	
計	16,902	0	6,502	0	10,400		
○ 西之表	一般	112,302	0	0	46,572	65,730	
	(内 コンテナ)	(7,971)	(0)	(0)	(666)	(7,305)	
	(内 シャーシ)	(470)	(0)	(0)	(0)	(470)	
	(内 トラック)	(0)	(0)	(0)	(0)	(0)	
	自動車航送船	42,295	0	0	21,315	20,980	
計	154,597	0	0	67,887	86,710		
宮之浦(屋久島町)	一般	12,639	0	4,637	2,240	5,762	
	(内 コンテナ)	(1,758)	(0)	(0)	(758)	(1,000)	
	(内 シャーシ)	(0)	(0)	(0)	(0)	(0)	
	(内 トラック)	(0)	(0)	(0)	(0)	(0)	
	自動車航送船	43,825	0	0	22,305	21,520	
計	56,464	0	4,637	24,545	27,282		
串木野新	一般	17,814	7,860	0	5,269	4,685	
	(内 コンテナ)	(0)	(0)	(0)	(0)	(0)	
	(内 シャーシ)	(0)	(0)	(0)	(0)	(0)	
	(内 トラック)	(0)	(0)	(0)	(0)	(0)	
	自動車航送船	32,110	0	0	16,065	16,045	
計	49,924	7,860	0	21,334	20,730		
○ 名瀬	一般	35,473	0	0	6,004	29,469	
	(内 コンテナ)	(16,839)	(0)	(0)	(1,744)	(15,095)	
	(内 シャーシ)	(10,780)	(0)	(0)	(1,430)	(9,350)	
	(内 トラック)	(0)	(0)	(0)	(0)	(0)	
	自動車航送船	32,290	0	0	15,200	17,090	
計	67,763	0	0	21,204	46,559		
沖縄県	○ 金武湾	一般	642,112	0	370,275	109,583	162,254
		(内 コンテナ)	(0)	(0)	(0)	(0)	(0)
		(内 シャーシ)	(0)	(0)	(0)	(0)	(0)
		(内 トラック)	(0)	(0)	(0)	(0)	(0)
		自動車航送船	0	0	0	0	0
	計	642,112	0	370,275	109,583	162,254	
	○ 中城湾	一般	251,563	0	25,983	28,039	197,541
		(内 コンテナ)	(2,666)	(0)	(0)	(512)	(2,154)
		(内 シャーシ)	(600)	(0)	(0)	(440)	(160)
(内 トラック)		(600)	(0)	(0)	(440)	(160)	
自動車航送船		2,210	0	0	1,080	1,130	
計	253,773	0	25,983	29,119	198,671		
○ 那覇	一般	1,471,532	34,807	61,035	729,445	646,245	
	(内 コンテナ)	(372,941)	(26,523)	(59,327)	(39,624)	(247,467)	
	(内 シャーシ)	(145,576)	(0)	(0)	(38,151)	(107,425)	
	(内 トラック)	(0)	(0)	(0)	(0)	(0)	
	自動車航送船	60,725	0	0	26,470	34,255	
計	1,532,257	34,807	61,035	755,915	680,500		

(単位：トン)

都道府県	港湾	種別	合計	輸 出	輸 入	移 出	移 入
沖縄県	本部	一般	62,114	0	0	58,068	4,046
		(内 コンテナ)	(3,814)	(0)	(0)	(624)	(3,190)
		(内 シャーシ)	(1,574)	(0)	(0)	(1,050)	(524)
		(内 オンシャーシ)	(0)	(0)	(0)	(0)	(0)
		自動車航送船	97,085	0	0	49,900	47,185
		計	159,199	0	0	107,968	51,231
	○ 運天	一般	7,852	0	0	2,959	4,893
		(内 コンテナ)	(1,017)	(0)	(0)	(675)	(342)
		(内 シャーシ)	(1,129)	(0)	(0)	(978)	(151)
		(内 オンシャーシ)	(0)	(0)	(0)	(0)	(0)
		自動車航送船	55,430	0	0	28,440	26,990
		計	63,282	0	0	31,399	31,883
	○ 平良	一般	93,535	0	16,900	12,256	64,379
		(内 コンテナ)	(19,781)	(0)	(0)	(3,763)	(16,018)
		(内 シャーシ)	(8,493)	(0)	(0)	(1,585)	(6,908)
		(内 オンシャーシ)	(4,745)	(0)	(0)	(730)	(4,015)
		自動車航送船	4,410	0	0	2,170	2,240
		計	97,945	0	16,900	14,426	66,619
	○ 石垣	一般	90,464	0	0	40,784	49,680
		(内 コンテナ)	(21,606)	(0)	(0)	(4,396)	(17,210)
(内 シャーシ)		(352)	(0)	(0)	(0)	(352)	
(内 オンシャーシ)		(352)	(0)	(0)	(0)	(352)	
自動車航送船		4,750	0	0	2,060	2,690	
	計	95,214	0	0	42,844	52,370	

第4表

車種別自動車航送車両台数表

[注]

(1) 港湾名の頭書は次のとおりである。

☆印	国際戦略港湾
◎印	国際拠点港湾
○印	重要港湾
無印	地方港湾

(2) 車種区分は、次の表による。

車種区分		内容(車両長)
バス	特大	9m以上
	大型	7m以上 9m未満
	普通	5m以上 7m未満
	小型	5m未満
トラック(4m以上 12m未満の車両)	特大	9m以上 12m未満
	大型	7m以上 9m未満
	普通	5m以上 7m未満
	小型	4m以上 5m未満
乗用車	普通・小型	4m以上
	軽四輪	4m未満
その他	軽トラック	4m未満
	特大特殊車両(12m以上)	12m以上

(単位：台)

都道府県	港湾	出入	合計	バス	トラック	乗用車	その他
合計		輸出	233	0	0	162	71
		輸入	275	0	0	137	138
		移出	480,919	2,902	116,034	283,100	78,883
		移入	485,852	3,003	115,988	285,873	80,988
		計	967,279	5,905	232,022	569,272	160,080
北海道	○ 稚内	移出	2,211	52	565	1,498	96
		移入	1,881	34	553	1,199	95
		計	4,092	86	1,118	2,697	191
	◎ 苫小牧	移出	33,600	52	7,380	11,902	14,266
		移入	36,287	52	8,769	12,975	14,491
		計	69,887	104	16,149	24,877	28,757
	◎ 室蘭	移出	1,345	4	69	553	719
		移入	956	2	23	416	515
		計	2,301	6	92	969	1,234
	○ 函館	移出	18,056	44	4,058	9,414	4,540
		移入	18,050	54	4,221	9,774	4,001
		計	36,106	98	8,279	19,188	8,541
	○ 小樽	移出	7,339	8	435	3,552	3,344
		移入	7,865	31	479	3,420	3,935
		計	15,204	39	914	6,972	7,279
青森県	○ 青森	移出	16,016	41	4,790	7,256	3,929
		移入	17,347	35	4,467	7,979	4,866
		計	33,363	76	9,257	15,235	8,795
	○ 八戸	移出	10,150	29	5,428	3,113	1,580
		移入	8,832	27	4,250	3,044	1,511
		計	18,982	56	9,678	6,157	3,091
宮城県	◎ 仙台塩釜	移出	8,040	7	590	4,624	2,819
		移入	8,080	14	634	4,395	3,037
		計	16,120	21	1,224	9,019	5,856
秋田県	○ 秋田	移出	1,450	0	429	540	481
		移入	1,777	5	363	1,009	400
		計	3,227	5	792	1,549	881
茨城県	○ 茨城	移出	9,247	1	2,092	2,916	4,238
		移入	9,918	0	1,896	2,679	5,343
		計	19,165	1	3,988	5,595	9,581
東京都	☆ 東京	移出	7,141	11	391	3,161	3,578
		移入	6,088	10	198	2,351	3,529
		計	13,229	21	589	5,512	7,107
神奈川県	○ 横須賀	移出	10,437	40	1,082	7,378	1,937
		移入	11,568	127	1,038	8,525	1,878
		計	22,005	167	2,120	15,903	3,815
新潟県	◎ 新潟	移出	13,877	161	2,931	8,129	2,656
		移入	14,135	121	2,774	8,676	2,564
		計	28,012	282	5,705	16,805	5,220
	○ 直江津	移出	1,122	30	40	1,052	0
		移入	1,080	34	35	1,011	0
		計	2,202	64	75	2,063	0
	○ 両津	移出	6,744	108	1,340	5,226	70
		移入	6,537	119	1,335	4,995	88
		計	13,281	227	2,675	10,221	158
	○ 小木	移出	1,080	29	40	1,011	0
		移入	1,122	30	40	1,052	0
		計	2,202	59	80	2,063	0
福井県	○ 敦賀	移出	5,867	9	1,555	1,836	2,467
		移入	5,282	7	1,684	1,469	2,122
		計	11,149	16	3,239	3,305	4,589

(単位：台)

都道府県	港湾	出入	合計	バス	トラック	乗用車	その他
愛知県	◎ 名古屋	移出	2,860	3	192	1,275	1,390
		移入	2,782	4	102	1,303	1,373
		計	5,642	7	294	2,578	2,763
京都府	○ 舞鶴	移出	3,154	2	866	1,285	1,001
		移入	2,629	2	646	1,045	936
		計	5,783	4	1,512	2,330	1,937
大阪府	◎ 堺泉北	移出	5,109	9	1,040	1,735	2,325
		移入	7,474	18	1,032	3,940	2,484
		計	12,583	27	2,072	5,675	4,809
	☆ 大阪	移出	15,644	118	5,430	8,962	1,134
		移入	19,744	116	8,439	9,851	1,338
		計	35,388	234	13,869	18,813	2,472
兵庫県	☆ 神戸	移出	14,715	40	4,541	8,117	2,017
		移入	18,267	47	7,150	8,710	2,360
		計	32,982	87	11,691	16,827	4,377
	◎ 姫路	移出	2,860	30	453	2,377	0
		移入	2,977	40	375	2,562	0
		計	5,837	70	828	4,939	0
和歌山県	◎ 和歌山下津	移出	5,951	16	778	4,951	206
		移入	6,801	30	840	5,733	198
		計	12,752	46	1,618	10,684	404
鳥取県	○ 境	移出	305	1	72	183	49
		移入	609	3	219	314	73
		計	914	4	291	497	122
島根県	○ 西郷	移出	1,399	0	690	536	173
		移入	1,401	0	697	518	186
		計	2,800	0	1,387	1,054	359
岡山県	東備	移出	43	0	24	19	0
		移入	7	0	2	5	0
		計	50	0	26	24	0
	○ 岡山	移出	3,213	62	605	2,499	47
		移入	2,459	37	549	1,845	28
		計	5,672	99	1,154	4,344	75
	○ 宇野	移出	9,133	100	2,184	6,439	410
		移入	9,737	100	2,394	6,722	521
		計	18,870	200	4,578	13,161	931
	笠岡	移出	169	0	9	48	112
		移入	121	0	9	43	69
		計	290	0	18	91	181
広島県	○ 福山	移出	299	0	45	193	61
		移入	287	0	40	212	35
		計	586	0	85	405	96
	○ 尾道糸崎	移出	289	0	2	287	0
		移入	279	0	9	270	0
		計	568	0	11	557	0
	竹原	移出	12,528	11	2,541	9,227	749
		移入	11,940	11	2,490	8,739	700
		計	24,468	22	5,031	17,966	1,449
	○ 呉	移出	2,343	8	197	1,958	180
		移入	2,773	10	193	2,369	201
		計	5,116	18	390	4,327	381
	◎ 広島	移出	8,313	40	716	7,395	162
		移入	8,343	19	706	7,461	157
		計	16,656	59	1,422	14,856	319

(単位：台)

都道府県	港湾	出入	合計	バス	トラック	乗用車	その他
広島県	大竹	移出	155	0	145	10	0
		移入	155	0	145	10	0
		計	310	0	290	20	0
山口県	◎ 下関	輸出	233	0	0	162	71
		輸入	275	0	0	137	138
		計	508	0	0	299	209
	◎ 徳山下松	移出	856	1	217	613	25
		移入	912	5	289	598	20
		計	1,768	6	506	1,211	45
柳井	移出	3,321	17	799	2,368	137	
	移入	3,640	14	932	2,418	276	
	計	6,961	31	1,731	4,786	413	
徳島県	○ 徳島小松島	移出	10,060	32	988	7,064	1,976
		移入	8,402	21	1,050	6,631	700
		計	18,462	53	2,038	13,695	2,676
香川県	詫間	移出	50	0	5	27	18
		移入	49	0	5	27	17
		計	99	0	10	54	35
	多度津	移出	74	0	10	50	14
		移入	72	0	11	47	14
		計	146	0	21	97	28
	丸亀	移出	572	3	158	258	153
		移入	586	3	150	282	151
		計	1,158	6	308	540	304
	○ 高松	移出	20,530	338	4,389	14,041	1,762
移入		19,160	336	3,890	13,455	1,479	
計		39,690	674	8,279	27,496	3,241	
風戸	移出	2,453	0	1,052	968	433	
	移入	2,323	0	902	1,024	397	
	計	4,776	0	1,954	1,992	830	
愛媛県	○ 松山	移出	10,491	39	2,615	7,194	643
		移入	9,924	49	2,242	7,004	629
		計	20,415	88	4,857	14,198	1,272
	○ 今治	移出	725	0	421	247	57
		移入	706	0	294	335	77
		計	1,431	0	715	582	134
	○ 東予	移出	3,154	7	1,137	1,765	245
		移入	2,524	5	864	1,479	176
計		5,678	12	2,001	3,244	421	
○ 新居浜	移出	1,184	0	378	630	176	
	移入	1,091	0	300	623	168	
	計	2,275	0	678	1,253	344	
福岡県	◎ 博多	移出	3,253	9	1,293	1,500	451
		移入	3,149	12	1,392	1,339	406
		計	6,402	21	2,685	2,839	857
	◎ 北九州	移出	37,724	149	8,221	18,384	10,970
		移入	35,109	125	7,892	14,573	12,519
		計	72,833	274	16,113	32,957	23,489
佐賀県	○ 唐津	移出	1,927	13	523	1,354	37
		移入	1,927	7	442	1,455	23
		計	3,854	20	965	2,809	60
長崎県	島原	移出	10,432	148	453	9,617	214
		移入	10,331	207	467	9,439	218
		計	20,763	355	920	19,056	432

(単位：台)

都道府県	港湾	出入	合計	バス	トラック	乗用車	その他
長崎県	○長崎	移出	1,199	11	372	805	11
		移入	1,158	8	375	769	6
		計	2,357	19	747	1,574	17
	○佐世保	移出	1,366	3	391	760	212
		移入	1,409	2	371	834	202
		計	2,775	5	762	1,594	414
	松浦	移出	119	0	21	98	0
		移入	149	0	40	109	0
		計	268	0	61	207	0
	○厳原	移出	679	2	306	361	10
		移入	685	1	317	361	6
		計	1,364	3	623	722	16
	○郷ノ浦	移出	817	7	358	429	23
		移入	786	3	238	521	24
計		1,603	10	596	950	47	
松島	移出	111	0	25	60	26	
	移入	113	0	25	60	28	
	計	224	0	50	120	54	
○福江	移出	1,677	9	632	1,020	16	
	移入	1,655	14	604	1,029	8	
	計	3,332	23	1,236	2,049	24	
熊本県	○熊本	移出	10,331	207	587	9,439	98
		移入	10,432	148	564	9,617	103
		計	20,763	355	1,151	19,056	201
大分県	○別府	移出	9,616	54	3,349	5,745	468
		移入	8,092	40	2,255	5,331	466
		計	17,708	94	5,604	11,076	934
	○大分	移出	3,296	6	1,814	1,247	229
		移入	2,720	5	1,176	1,198	341
		計	6,016	11	2,990	2,445	570
佐賀関	移出	14,064	114	2,552	10,854	544	
	移入	13,678	114	2,260	10,761	543	
	計	27,742	228	4,812	21,615	1,087	
宮崎県	○宮崎	移出	6,267	18	3,087	2,074	1,088
		移入	5,233	20	1,661	2,577	975
		計	11,500	38	4,748	4,651	2,063
鹿児島県	○志布志	移出	5,636	0	3,263	2,017	356
		移入	4,593	0	2,512	1,874	207
		計	10,229	0	5,775	3,891	563
	○鹿児島	移出	64,717	565	20,384	42,580	1,188
		移入	67,417	652	21,184	44,354	1,227
		計	132,134	1,217	41,568	86,934	2,415
	○西之表	移出	900	3	330	567	0
		移入	932	3	288	641	0
		計	1,832	6	618	1,208	0
	宮之浦(屋久島町)	移出	1,011	5	363	624	19
		移入	1,057	6	369	666	16
		計	2,068	11	732	1,290	35
	串木野新	移出	1,061	8	252	780	21
		移入	1,091	9	249	814	19
計		2,152	17	501	1,594	40	
○名瀬	移出	547	2	178	292	75	
	移入	669	0	181	426	62	
	計	1,216	2	359	718	137	

(単位：台)

都道府県	港湾	出入	合計	バス	トラック	乗用車	その他
沖縄県	○ 中城湾	移出	119	0	19	91	9
		移入	128	0	18	95	15
		計	247	0	37	186	24
	○ 那覇	移出	1,533	0	471	985	77
		移入	1,694	0	601	1,011	82
		計	3,227	0	1,072	1,996	159
	本部	移出	4,276	65	490	3,391	330
		移入	4,194	51	428	3,392	323
		計	8,470	116	918	6,783	653
	○ 運天	移出	2,278	0	268	2,010	0
		移入	2,230	0	250	1,980	0
		計	4,508	0	518	3,990	0
	○ 平良	移出	90	0	34	44	12
		移入	89	0	36	41	12
		計	179	0	70	85	24
	○ 石垣	移出	199	1	84	90	24
		移入	153	4	68	62	19
		計	352	5	152	152	43

第5表

コンテナ個数表

[注] 港湾名の頭書は次のとおりである。

☆印 国際戦略港湾

◎印 国際拠点港湾

○印 重要港湾

無印 地方港湾

(単位：TEU)

都道府県	港 湾	合 計	輸 出	輸 入	移 出	移 入
合計		1,859,551	743,111	759,552	181,158	175,730
北海道	○ 釧路	2,562	554	597	672	739
	○ 十勝	212	0	0	101	111
	◎ 苫小牧	25,919	8,067	8,741	4,501	4,610
	○ 函館	596	0	0	341	255
	○ 小樽	1,241	686	555	0	0
	○ 石狩湾新	3,947	2,056	1,891	0	0
青森県	○ 八戸	3,597	777	1,185	804	831
岩手県	○ 釜石	669	229	64	133	243
	○ 大船渡	589	0	0	259	330
宮城県	◎ 仙台塩釜	21,156	5,510	6,226	4,643	4,777
秋田県	○ 秋田	4,289	1,424	1,515	355	995
山形県	○ 酒田	813	317	348	69	79
福島県	○ 小名浜	3,090	1,022	839	648	581
茨城県	○ 茨城	4,429	1,500	1,651	634	644
	○ 鹿島	1,348	181	163	514	490
千葉県	◎ 千葉	7,642	1,678	1,392	2,089	2,483
東京都	☆ 東京	414,916	164,814	202,305	36,235	11,562
神奈川県	☆ 川崎	9,310	3,989	3,475	1,167	679
	☆ 横浜	259,566	124,314	104,643	13,310	17,299
新潟県	◎ 新潟	17,247	6,681	5,894	2,397	2,275
	○ 直江津	2,099	725	1,019	305	50
	○ 両津	2,827	0	0	1,529	1,298
	○ 小木	2	0	0	1	1
富山県	◎ 伏木富山	6,919	3,236	3,065	161	457
石川県	○ 金沢	5,914	3,161	2,753	0	0
福井県	○ 敦賀	5,487	1,377	1,346	983	1,781
静岡県	◎ 清水	44,564	18,011	17,947	3,745	4,861
	○ 御前崎	2,749	563	186	894	1,106
愛知県	○ 三河	1,967	758	819	221	169
	○ 衣浦	40	0	0	20	20
	常滑	76	0	0	38	38
	◎ 名古屋	232,118	111,775	109,101	1,548	9,694
三重県	◎ 四日市	17,300	7,427	5,861	892	3,120
京都府	○ 舞鶴	1,828	763	640	49	376
	◎ 堺泉北	3,326	1,566	1,500	139	121
大阪府	☆ 大阪	201,422	81,991	96,312	16,611	6,508
	◎ 堺泉北	3,326	1,566	1,500	139	121
兵庫県	☆ 神戸	221,900	91,986	81,506	20,239	28,169
	○ 東播磨	155	0	0	95	60
	◎ 姫路	952	0	0	486	466
和歌山県	◎ 和歌山下津	511	0	0	245	266
鳥取県	○ 境	2,666	866	802	297	701
島根県	○ 浜田	577	324	213	0	40
岡山県	◎ 水島	12,737	5,212	4,547	1,265	1,713
広島県	○ 福山	6,116	2,923	2,703	278	212
	○ 尾道糸崎	90	0	0	0	90
	○ 呉	60	0	0	32	28
	◎ 広島	20,186	5,855	5,698	3,744	4,889
	大竹	380	0	0	149	231
山口県	◎ 下関	2,928	1,440	1,472	8	8
	○ 宇部	1,525	0	0	809	716
	○ 三田尻中関	3,270	763	712	754	1,041
	◎ 徳山下松	8,648	3,036	1,826	1,492	2,294
	○ 岩国	3,792	1,577	801	386	1,028

(単位：TEU)

都道府県	港湾	合計	輸出	輸入	移出	移入
徳島県	○ 徳島小松島	1,367	506	669	76	116
香川県	○ 高松	8,248	1,159	1,506	2,994	2,589
愛媛県	○ 松山	4,427	1,534	1,650	559	684
	○ 今治	1,906	687	772	215	232
	○ 東予	1,826	0	0	928	898
	○ 新居浜	3,117	0	0	1,608	1,509
	○ 三島川之江	9,104	2,971	3,154	1,739	1,240
高知県	○ 高知	1,375	623	635	50	67
福岡県	◎ 博多	86,474	37,731	37,517	5,070	6,156
	◎ 北九州	41,973	16,452	17,497	3,979	4,045
佐賀県	○ 伊万里	3,554	1,570	1,726	158	100
長崎県	○ 長崎	1,434	130	258	543	503
	○ 厳原	202	0	0	109	93
	○ 福江	1,006	0	0	503	503
熊本県	○ 八代	1,774	791	775	47	161
	○ 熊本	1,064	270	207	291	296
大分県	○ 大分	6,125	1,887	1,802	1,160	1,276
宮崎県	○ 細島	2,232	761	667	316	488
	○ 油津	179	0	0	110	69
鹿児島県	○ 志布志	10,283	3,243	4,524	1,190	1,326
	○ 鹿児島	8,507	13	46	5,475	2,973
	○ 川内	1,130	600	414	32	84
	○ 西之表	901	0	0	258	643
	○ 宮之浦(屋久島町)	278	0	0	99	179
	○ 名瀬	2,916	0	0	706	2,210
沖縄県	○ 中城湾	323	0	0	99	224
	○ 那覇	46,659	2,976	3,420	20,164	20,099
	○ 本部	1,311	0	0	711	600
	○ 運天	226	0	0	113	113
	○ 平良	5,508	0	0	2,627	2,881
	○ 石垣	5,853	73	0	2,942	2,838