

港湾統計（月報）

令和7年（2025年）

6月分

国土交通省

目

次

港湾統計月報（令和7年（2025年）6月分）の概要	1
第1表 総括表	10
第2表 入港船舶表	13
第3表 海上出入貨物表	33
第4表 車種別自動車航送車両台数表	51
第5表 コンテナ個数表	57

港湾統計月報（令和7年（2025年）6月分）の概要

1. 調査概要

（1）調査目的

港湾の実態を明らかにし、港湾の開発、利用及び管理に資することを目的とする。

（2）調査事項

入港船舶及び海上出入貨物

（3）調査港湾

港湾調査規則（昭和26年運輸省令第13号）の別表（第3条関係）に掲げる甲種港湾（163港）を対象

（4）調査期間

令和7年（2025年）6月1日から同年6月30日までの1箇月間

2. 集計表利用上の留意点

（1）入港船舶

調査船舶は、積載貨物、乗客の有無にかかわらず総トン数5トン以上の入港船舶（調査水域に入った船舶）とし、端船その他ろかいのみをもって運転し、又は主としてろかいをもって運転する船舶については、調査対象外とした。また、調査時点は、調査船舶が、調査港湾の調査水域に入り最初の港湾施設（港湾法第2条第6項の認定を受けた港湾施設を含む。以下同じ。）に到着したときとした。

（注）1. 廃船の目的であっても自力で入港したものは、入港船舶とした（用途はその他とした。）。

また、他力で曳航又は上積みされて入港した廃船は、入港船舶としない（ただし、（2）海上出入貨物の貨物の調査対象とした。）。

2. 廃船を曳航してきた船舶は、総トン数が5トン以上であれば調査対象とした。

3. プッシャーバージが入港した場合の隻数は、「一体型プッシャーバージ」でも「一体型以外のプッシャーバージ」であっても、プッシャー（押船）とバージ（台船）を併せて1隻とした。総トン数は、「一体型プッシャーバージ」については、プッシャーとバージの総トン数を併せた総トン数とし、「一体型以外のプッシャーバージ」については、プッシャーのみの総トン数とした。

4. 港湾法第2条第6項……前項第1号から第11号までに掲げる施設（水域施設、外かく施設等）で、港湾区域及び臨港地区内にないものについても、国土交通大臣が港湾管理者の申請によって認定したものは、港湾施設とみなす。

(2) 海上出入貨物

(ア) 調査貨物

調査貨物は、船舶及びはしけ等によって調査港湾貨物の港湾区域に出入した貨物とし、次に掲げる貨物については、調査対象外とした。また、調査時点は、出入貨物が港湾施設（水面貯木場を含む。）において荷役されたときとした。

- ① 郵便物、旅客携帯品（手荷物）、船舶から排出されるごみ等
 - ② 調査港湾内において浚渫された土砂
 - ③ 工事用資材（他の港湾又は調査水域の外（海上）から運搬され、調査水域内の建設現場に投棄されるもの）
 - ④ 自動車航送船に積載された自動車の積載貨物
- (注) 1. 調査貨物には、他力で曳航又は上積みされて入港した廃船、調査港湾において建造されて他力で出港した新造船を含む。
2. 調査貨物には、自動車航送船によって輸送する一般の貨物及び商品としての車両（自動車及び自転車、以下同じ。）を含む。
3. 船舶自身が運航上必要とする船舶用品は、燃料、食糧、その他消耗品等であり、調査貨物の各品種に組入れた。

(イ) 貨物の数量

- ① 貨物の数量は、原則として「フレート・トン」によるが、容積は1. 133立方メートル（40立方フィート）、重量は1,000キログラムを1トンとし、容積と重量のうちいずれか大きい数値とした（小数点以下第1位を四捨五入。）。ただし、商慣習に従っている貨物は、その慣習に従った。
 - ② 貨物の数量のうち自動車航送船で運送するバス、トラック、乗用車等（二輪自動車及び自転車を除く。）は、車種別にフレート・トンに換算した（例えば、バス(特大)は75フレート・トン/台、乗用車(普通/小型)は10フレート・トン/台）。
 - ③ 商品として運送する車両は、車種別にフレート・トンに換算した。
 - ④ コンテナの数量は、「中分類（82品種）」で分類し、その品種ごとにフレート・トンに換算した。ただし、コンテナ自体の質量は含めない。
- (注) 1. 空コンテナを回送した場合は、数量には計上しない。
2. 商品として輸送された空コンテナは、「輸送用容器」とし、フレート・トンによる。
3. 自立可能な「スワップボディコンテナ」は、シャーシではなく「コンテナ」に計上した。
- ⑤ シャーシの数量は、「中分類（82品種）」で分類し、その品種ごとにフレート・トンに換算した。ただし、シャーシ自体の質量は含めない。
- (注) 1. 空シャーシの回送は、空シャーシ自体を貨物とみなし、トラクター付きの場合は「完成自動車」、それ以外は「その他輸送機械」とした。
2. 商品として輸送したシャーシ又は空シャーシ(トラクター付き)のトンは、「トラック等」又は「その他」の車種区分の中から最も近い形態によりフレート・トンに換算した。

(ウ) コンテナの個数

貨物を輸送するために用いられたコンテナ及び回送中の空コンテナの個数とし、TEUに換算した。ただし、商品としてのコンテナは含めない。なお、数値は単位未満で四捨五入してあるので、計と内数の足し上げは必ずしも一致していない。

コンテナ個数のTEU換算率については以下のとおり。

コンテナの長さ	区分	TEU
9フィート未満	8フィート	0.4
9フィート以上11フィート未満	10フィート	0.5
11フィート以上20フィート未満	12フィート	0.6
20フィート以上24フィート未満	20フィート	1.0
24フィート以上35フィート未満	24フィート	1.2
35フィート以上40フィート未満	35フィート	1.75
40フィート以上45フィート未満	40フィート	2.0
45フィート以上	45フィート	2.25

3. 用語

(1) 「商船」とは、客船、貨客船、貨物船（各種専用船及びコンテナ船、RORO船を含む。）及び油送船（タンカー）をいう。

(2) 「自動車航送船（フェリー）」とは、一般旅客定期航路事業として、自動車航送を行う船舶をいう。なお、旧海上運送法において自動車航送貨物定期航路事業として運航され、現行海上運送法において、人の運送をする貨物定期航路事業として運航されている自動車航送船を含む。

(3) 「漁船」とは、次のそれぞれに該当する船舶をいう。

- ① もっぱら漁業に従事する船舶
- ② 漁業に従事する船舶で漁獲物の保蔵又は製造の設備を有するもの
- ③ もっぱら漁場から漁獲物又はその製品を運搬する船舶
- ④ もっぱら漁場に関する試験、調査、指導若しくは練習に従事する船舶又は漁業の取締に従事する船舶であって漁ろう設備を有するもの

(4) 「避難船」とは、船種及び国籍を問わず次の理由によって避難した船舶をいう。

- ① 荒天のため出戻った場合
- ② 荒天を避けるため、予定を変更して寄港した場合
- ③ 海難事故のため、自力又は他力によって入港した場合
- ④ 荒天のため、炭水を消費してその補給のため入港した場合

(5) 「その他」とは、上記以外の船舶をいう（曳船・押船、官庁船、軍用船、修理船、工事用船舶等）。

(注) 1. 漁船の登録を受けた船舶であっても、漁獲物以外の物品を運搬する場合又は漁場から市場までの運搬以外の漁獲物を運搬する場合は、その船舶は海上運送を行ったものとし、用途は商船とする。

また、外国漁船（日本船舶以外の船舶）が漁獲物等を貿易のため、調査港湾に運搬した場合も、商船とする。

(注) 2. 入港船舶については、「漁船」、「避難船」、「その他」を、便宜上内航として集計した。

- (6) 「外国貿易貨物（外貨）」とは、調査港湾と外国の港湾との間で直接取引のあった出入貨物のことをいう。したがって、調査港湾で一旦陸揚げ（「外貨貨物」の輸入）されそれを内航船舶によって国内の他の港湾で船卸する場合は内貨貨物の移出、調査港湾の入港前に他の国内の港湾で内航船舶によって船積みされた貨物で、調査港湾において通関手続きを行う予定のものは、内国貿易貨物の移入とした（一般にいう二次輸送（外貨であったもの及び将来外貨となる予定の貨物）を指す。）。
- (7) 「内国貿易貨物」とは、外国貿易貨物以外のものをいう。
- (注) 内国貿易貨物には、①外航船舶に積込む船舶用品、②外航船舶として入港し、内航船舶に資格が変更された場合の積載貨物、③外航船舶によって輸送される内国貿易貨物を含む。
- (8) 「コンテナ（コンテナ貨物）」とは、港湾において船卸し又は船積みされる時点の貨物がコンテナに収容されているものをいう。また、「空コンテナ」とは、貨物を収容していないコンテナをいう。
- (9) 「シャーシ（シャーシ貨物）」とは、港湾において船卸し又は船積みされる時点の貨物がシャーシ（貨物を運ぶための台車）に積載されたものをいう。また、「オンシャーシ（オンシャーシ貨物）」とは、シャーシにコンテナを積載したものをいう。さらに、「空シャーシ」とは、貨物を積載していないシャーシをいう。

4. 港湾統計月報（令和7年（2025年）6月分）の概況

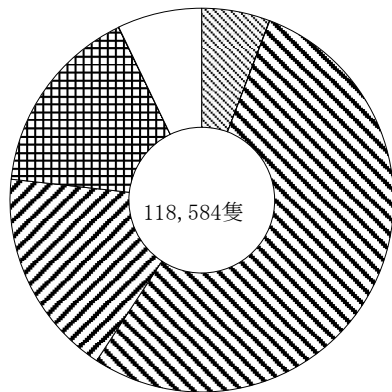
(1) 入港船舶

令和7年（2025年）6月の入港船舶の隻数及び総トン数の合計は、118,584隻（前年同月比 2.9%減）、267,385千総トン（0.0%減）であった。これを船舶区分別にみると、外航は、6,837隻（2.9%減）、153,410千総トン（0.9%増）、内航は、84,157隻（2.3%減）、109,990千総トン（1.1%減）であった。

（単位：隻・総トン・%）

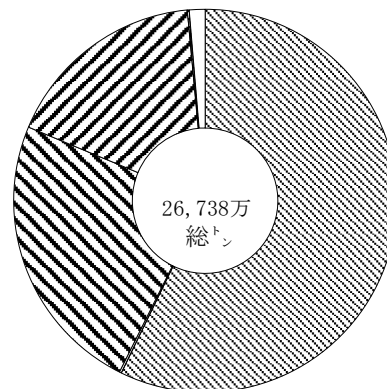
船舶区分		隻数	前年同月比	総トン数	前年同月比
外航	商船	6,800	97.2	152,965,834	100.9
	自動車航送船	37	80.4	444,283	78.7
	計	6,837	97.1	153,410,117	100.9
内航	商船	63,390	97.0	63,941,713	98.9
	自動車航送船	20,767	100.1	46,048,341	99.0
	計	84,157	97.7	109,990,054	98.9
漁船		19,112	93.2	409,080	83.1
避難船		26	200.0	18,705	103.7
その他		8,452	100.5	3,556,612	96.2
合計		118,584	97.1	267,384,568	100.0

入港船舶隻数構成比



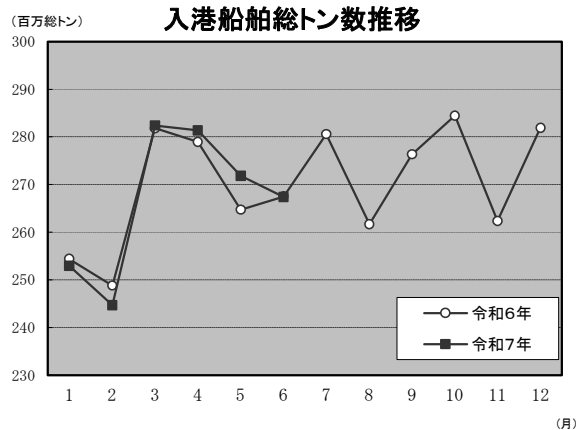
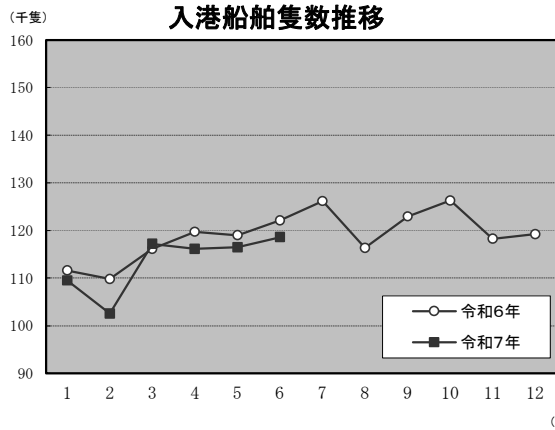
- 外航商船 5.7%
- 外航自航 0.0%
- 内航商船 53.5%
- 内航自航 17.5%
- 漁船 16.1%
- 避難船 0.0%
- その他 7.1%

入港船舶総トン数構成比



- 外航商船 57.2%
- 外航自航 0.2%
- 内航商船 23.9%
- 内航自航 17.2%
- 漁船 0.2%
- 避難船 0.0%
- その他 1.3%

※構成比は小数点以下第2位を四捨五入しているため、合計しても必ずしも100とはならない。



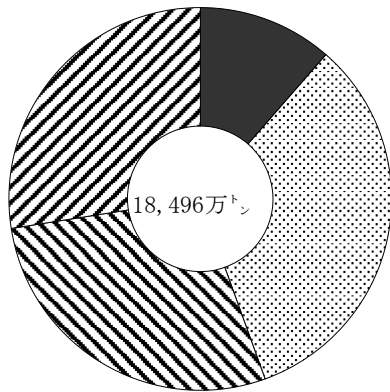
(2) 海上出入貨物

令和7年(2025年)6月の海上出入貨物の合計は、184,957千トン(1.2%減)であった。
 このうち、外国貿易貨物は、82,318千トン(輸出21,091千トン、輸入61,227千トン、0.2%減)、
 内国貿易貨物は、102,639千トン(移出51,834千トン、移入50,805千トン、2.0%減)であった。

(単位：千トン・%)

貿易状態	計		輸出又は移出		輸入又は移入	
		前年同月比		前年同月比		前年同月比
外国貿易貨物	82,318	99.8	21,091	100.2	61,227	99.7
(内 コンテナ)	(21,313)	(102.8)	(8,359)	(102.4)	(12,954)	(103.0)
(内 シャーン)	(70)	(101.7)	(37)	(96.7)	(33)	(108.1)
(内 自動車航送船)	(22)	(79.6)	(8)	(93.8)	(14)	(72.7)
内国貿易貨物	102,639	98.0	51,834	98.5	50,805	97.5
(内 コンテナ)	(2,552)	(101.3)	(1,297)	(102.5)	(1,254)	(100.2)
(内 シャーン)	(6,458)	(100.8)	(3,434)	(104.5)	(3,024)	(96.9)
(内 自動車航送船)	(32,039)	(96.1)	(15,950)	(96.1)	(16,089)	(96.0)
合計	184,957	98.8	72,925	99.0	112,032	98.7

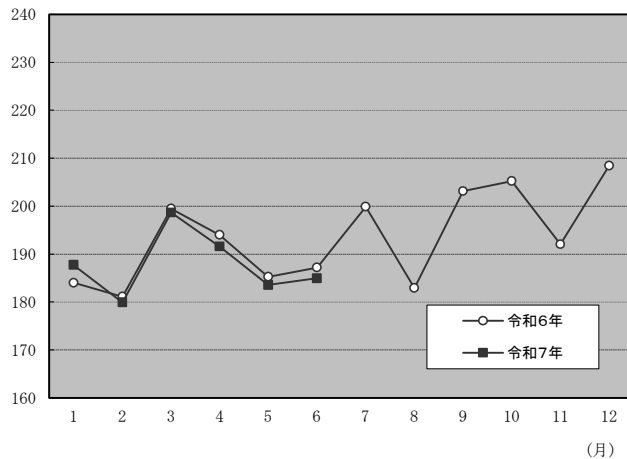
海上出入貨物構成比



- 外国貿易貨物 (輸出) 11.4%
- 外国貿易貨物 (輸入) 33.1%
- ▨ 内国貿易貨物 (移出) 28.0%
- ▩ 内国貿易貨物 (移入) 27.5%

※構成比は小数点以下第2位を四捨五入しているため、合計しても必ずしも100とはならない。

(百万トン) 海上出入貨物推移



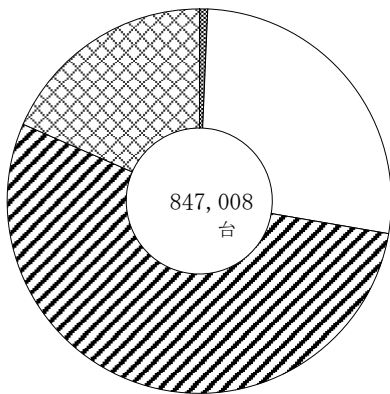
(3) 自動車航送台数

令和7年(2025年)6月の自動車航送台数の合計は、847,008台(0.2%減)であった。
 このうち、外国貿易貨物は、305台(輸出143台、輸入162台、7.3%減)、
 内国貿易貨物は、846,703台(移出422,735台、移入423,968台、0.2%減)であった。

(単位：台・%)

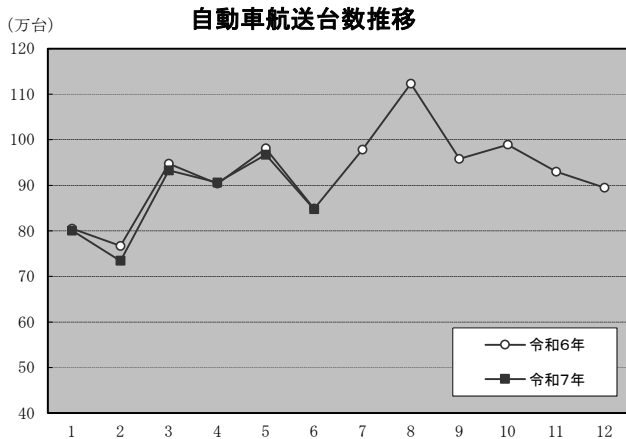
貿易状態	車種	計		輸出又は移出		輸入又は移入	
			前年同月比		前年同月比		前年同月比
外国貿易貨物	バス	0	-	0	-	0	-
	トラック等	0	-	0	-	0	-
	乗用車	116	134.9	73	140.4	43	126.5
	その他	189	77.8	70	90.9	119	71.7
	計	305	92.7	143	110.9	162	81.0
内国貿易貨物	バス	5,655	107.0	2,822	109.0	2,833	105.1
	トラック等	228,820	98.8	114,887	99.5	113,933	98.1
	乗用車	455,927	102.1	227,854	102.3	228,073	101.8
	その他	156,301	94.9	77,172	94.5	79,129	95.3
	計	846,703	99.8	422,735	100.1	423,968	99.5
合計		847,008	99.8	422,878	100.1	424,130	99.5

自動車航送台数構成比



外貿バス	-
外貿トラック等	-
外貿乗用車	0.0%
外貿その他	0.0%
内貿バス	0.7%
内貿トラック等	27.0%
内貿乗用車	53.8%
内貿その他	18.5%

※構成比は小数点以下第2位を四捨五入しているため、合計しても必ずしも100とはならない。



(月)

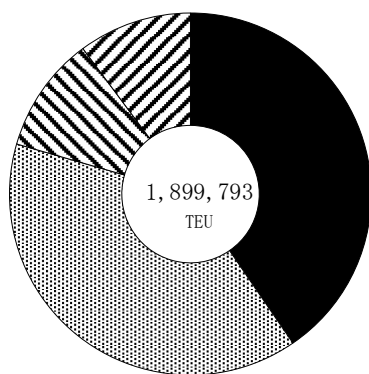
(4) コンテナ個数

令和7年(2025年)6月のコンテナ個数の合計は、1,899,793TEU(3.5%増)であった。
 このうち、外国貿易貨物は、1,509,835TEU(輸出767,854TEU、輸入741,981TEU、3.5%増)、
 内国貿易貨物は、389,958TEU(移出197,726TEU、移入192,232TEU、3.4%増)であった。

(単位：TEU・%)

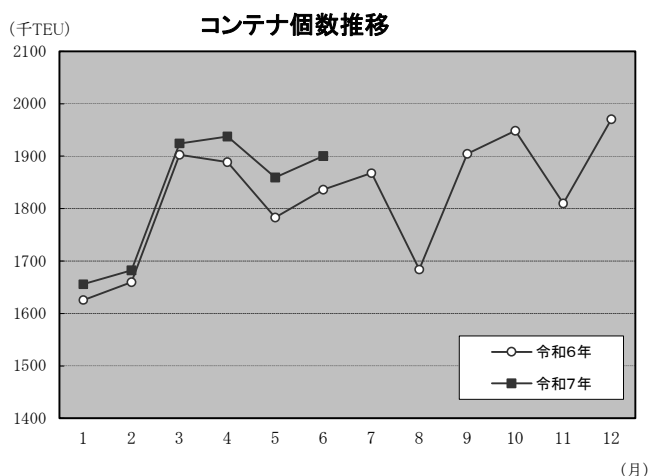
貿易状態	計		輸出又は移出		輸入又は移入	
		前年同月比		前年同月比		前年同月比
外国貿易貨物	1,509,835	103.5	767,854	103.5	741,981	103.5
内国貿易貨物	389,958	103.4	197,726	106.1	192,232	100.8
合計	1,899,793	103.5	965,580	104.0	934,213	102.9

コンテナ個数構成比



- 外国貿易貨物 (輸出) 40.4%
- ▨ 外国貿易貨物 (輸入) 39.1%
- ▩ 内国貿易貨物 (移出) 10.4%
- ▧ 内国貿易貨物 (移入) 10.1%

※構成比は小数点以下第2位を四捨五入しているため、合計しても必ずしも100とはならない。



(5) 港湾取扱貨物量 (上位20港)

(令和7年(2025年)6月分)

(単位:トン、%)

順位	港湾名	都道府県	貨物量	前月比	前年同月比
1	名古屋	愛知県	13,222,429	101.9	99.4
2	千葉	千葉県	9,620,465	100.0	100.9
3	横浜	神奈川県	8,586,080	112.1	100.8
4	苫小牧	北海道	8,195,187	97.9	99.8
5	北九州	福岡県	8,022,095	103.0	96.0
6	神戸	兵庫県	7,813,871	105.6	103.1
7	東京	東京都	7,075,244	102.6	99.9
8	大阪	大阪府	6,994,430	99.6	101.9
9	水島	岡山県	6,361,737	119.7	99.5
10	木更津	千葉県	5,251,745	119.9	122.6
11	大分	大分県	5,152,193	102.8	112.3
12	川崎	神奈川県	4,563,098	103.6	122.1
13	堺泉北	大阪府	4,323,862	91.3	94.0
14	喜入	鹿児島県	3,593,456	84.6	87.5
15	鹿島	茨城県	3,578,911	103.3	79.9
16	茨城	茨城県	3,438,493	118.6	112.5
17	徳山下松	山口県	3,216,814	108.9	100.8
18	福山	広島県	3,143,049	96.6	97.6
19	仙台塩釜	宮城県	3,032,350	93.3	96.2
20	博多	福岡県	2,978,522	99.3	97.8

第1表

総括表

第1表

総

暦年	入 港 船											
	合 計				外 航				内 航			
	隻数	指数	総トン数	指数	隻数	指数	総トン数	指数	隻数	指数	総トン数	指数
R2(2020)	1,532	100	3,137,263	100	89	100	1,778,668	100	1,443	100	1,358,595	100
(月平均)	(128)	(100)	(261,439)	(100)	(7)	(100)	(148,222)	(100)	(120)	(100)	(113,216)	(100)
R2(2020)	1,532	100	3,137,263	100	89	100	1,778,668	100	1,443	100	1,358,595	100
3(2021)	1,504	98	3,107,780	99	86	97	1,738,667	98	1,418	98	1,369,112	101
4(2022)	1,505	98	3,124,522	100	83	93	1,731,101	97	1,422	99	1,393,421	103
5(2023)	1,487	97	3,261,673	104	87	98	1,867,933	105	1,400	97	1,393,740	103
6(2024)	1,429	93	3,240,185	103	84	94	1,873,789	105	1,345	93	1,366,396	101
(前年比)	(96)		(99)		(97)		(100)		(96)		(98)	
R6(2024).6	122	96	267,468	102	7	95	152,100	103	115	96	115,368	102
7	126	99	280,575	107	7	97	159,091	107	119	99	121,484	107
8	116	91	261,659	100	7	89	150,088	101	110	91	111,570	99
9	123	96	276,356	106	7	96	161,635	109	116	96	114,721	101
10	126	99	284,436	109	7	97	162,670	110	119	99	121,766	108
11	118	93	262,335	100	7	91	147,983	100	111	93	114,352	101
12	119	93	281,858	108	7	98	163,888	111	112	93	117,970	104
R7(2025).1	109	86	252,944	97	7	89	144,754	98	103	86	108,190	96
2	103	80	244,679	94	6	86	141,870	96	96	80	102,809	91
3	117	92	282,387	108	7	98	165,315	112	110	91	117,072	103
4	116	91	281,374	108	7	97	169,306	114	109	91	112,068	99
5	116	91	271,840	104	7	95	160,004	108	109	91	111,836	99
6	119	93	267,385	102	7	92	153,410	103	112	93	113,974	101

括 表

指数：令和2年＝100
単位：千隻、千総トン、千トン

暦年	海 上 出 入 貨 物										調査 対象 港湾数
	合 計		外 国 貿 易 貨 物				内 国 貿 易 貨 物				
		指数	輸出	指数	輸入	指数	移出	指数	移入	指数	
R2(2020)	2,342,319	100	247,945	100	836,397	100	635,773	100	622,204	100	166
(月平均)	(195,193)	(100)	(20,662)	(100)	(69,700)	(100)	(52,981)	(100)	(51,850)	(100)	-
R2(2020)	2,342,319	100	247,945	100	836,397	100	635,773	100	622,204	100	166
3(2021)	2,445,998	104	265,302	107	877,819	105	658,617	104	644,261	104	166
4(2022)	2,437,478	104	259,428	105	877,363	105	655,487	103	645,199	104	166
5(2023)	2,363,077	101	253,408	102	823,156	98	647,752	102	638,761	103	166
6(2024)	2,326,846	99	247,005	100	810,579	97	638,676	100	630,586	101	166
(前年比)	(98)		(97)		(98)		(99)		(99)		
R6(2024).6	187,183	96	21,040	102	61,431	88	52,604	99	52,108	100	166
7	199,891	102	20,806	101	67,798	97	56,356	106	54,931	106	166
8	182,907	94	18,039	87	66,071	95	49,597	94	49,201	95	166
9	203,134	104	20,548	99	73,303	105	55,018	104	54,265	105	166
10	205,236	105	22,088	107	67,631	97	57,349	108	58,169	112	166
11	192,036	98	20,415	99	65,433	94	53,296	101	52,893	102	166
12	208,435	107	23,475	114	75,727	109	54,819	103	54,414	105	166
R7(2025).1	187,725	96	17,919	87	72,389	104	49,883	94	47,533	92	163
2	179,888	92	20,544	99	62,948	90	48,541	92	47,855	92	163
3	198,652	102	21,800	106	68,249	98	55,086	104	53,516	103	163
4	191,593	98	21,260	103	65,577	94	52,658	99	52,098	100	163
5	183,544	94	19,965	97	62,818	90	50,876	96	49,885	96	163
6	184,957	95	21,091	102	61,227	88	51,834	98	50,805	98	163

第2表

入港船舶表

[注] 港湾名の頭書は次のとおりである。

- ☆印 国際戦略港湾
- ◎印 国際拠点港湾
- 印 重要港湾
- 無印 地方港湾

(単位：隻・総トン)

都道府県	港湾	船舶区分	合計		外航		内航	
			隻数	総トン数	隻数	総トン数	隻数	総トン数
合計		商船	70,190	216,907,547	6,800	152,965,834	63,390	63,941,713
		自動車航送船	20,804	46,492,624	37	444,283	20,767	46,048,341
		漁船	19,112	409,080	—	—	19,112	409,080
		避難船	26	18,705	—	—	26	18,705
		その他	8,452	3,556,612	—	—	8,452	3,556,612
		計	118,584	267,384,568	6,837	153,410,117	111,747	113,974,451
北海道	○ 稚内	商船	22	43,602	4	727	18	42,875
		自動車航送船	180	682,980	0	0	180	682,980
		漁船	147	9,898	—	—	147	9,898
		避難船	0	0	—	—	0	0
		その他	11	4,239	—	—	11	4,239
		計	360	740,719	4	727	356	739,992
	○ 紋別	商船	13	24,561	3	6,470	10	18,091
		自動車航送船	0	0	0	0	0	0
		漁船	1,466	34,797	—	—	1,466	34,797
		避難船	0	0	—	—	0	0
		その他	2	2,600	—	—	2	2,600
		計	1,481	61,958	3	6,470	1,478	55,488
	○ 網走	商船	37	49,338	2	29,453	35	19,885
		自動車航送船	0	0	0	0	0	0
		漁船	2,420	50,578	—	—	2,420	50,578
		避難船	1	266	—	—	1	266
		その他	5	4,192	—	—	5	4,192
		計	2,463	104,374	2	29,453	2,461	74,921
	○ 根室	商船	15	6,036	13	1,338	2	4,698
		自動車航送船	0	0	0	0	0	0
		漁船	1,821	16,420	—	—	1,821	16,420
		避難船	0	0	—	—	0	0
		その他	39	3,123	—	—	39	3,123
		計	1,875	25,579	13	1,338	1,862	24,241
○ 釧路	商船	215	993,132	27	240,326	188	752,806	
	自動車航送船	0	0	0	0	0	0	
	漁船	190	14,840	—	—	190	14,840	
	避難船	0	0	—	—	0	0	
	その他	37	21,452	—	—	37	21,452	
	計	442	1,029,424	27	240,326	415	789,098	
○ 十勝	商船	61	167,576	9	125,505	52	42,071	
	自動車航送船	0	0	0	0	0	0	
	漁船	709	21,414	—	—	709	21,414	
	避難船	0	0	—	—	0	0	
	その他	4	1,565	—	—	4	1,565	
	計	774	190,555	9	125,505	765	65,050	
◎ 苫小牧	商船	636	4,189,399	70	1,184,338	566	3,005,061	
	自動車航送船	228	2,959,177	0	0	228	2,959,177	
	漁船	218	1,853	—	—	218	1,853	
	避難船	0	0	—	—	0	0	
	その他	1	13,782	—	—	1	13,782	
	計	1,083	7,164,211	70	1,184,338	1,013	5,979,873	
◎ 室蘭	商船	199	1,043,155	21	726,115	178	317,040	
	自動車航送船	30	264,600	0	0	30	264,600	
	漁船	73	511	—	—	73	511	
	避難船	4	9,305	—	—	4	9,305	
	その他	68	17,717	—	—	68	17,717	
	計	374	1,335,288	21	726,115	353	609,173	

(単位：隻・総トン)

都道府県	港 湾	船舶区分	合 計		外 航		内 航	
			隻 数	総トン数	隻 数	総トン数	隻 数	総トン数
北海道	○ 函館	商船	243	1,272,365	19	614,959	224	657,406
		自動車航送船	480	2,366,040	0	0	480	2,366,040
		漁船	22	341	—	—	22	341
		避難船	2	117	—	—	2	117
		その他	89	85,629	—	—	89	85,629
		計	836	3,724,492	19	614,959	817	3,109,533
	○ 小樽	商船	240	276,816	35	235,670	205	41,146
		自動車航送船	43	656,813	0	0	43	656,813
		漁船	32	5,120	—	—	32	5,120
		避難船	0	0	—	—	0	0
		その他	34	26,830	—	—	34	26,830
		計	349	965,579	35	235,670	314	729,909
	○ 石狩湾新	商船	91	469,796	16	346,155	75	123,641
		自動車航送船	0	0	0	0	0	0
		漁船	0	0	—	—	0	0
		避難船	0	0	—	—	0	0
		その他	10	1,770	—	—	10	1,770
		計	101	471,566	16	346,155	85	125,411
	○ 留萌	商船	18	41,707	2	3,234	16	38,473
		自動車航送船	0	0	0	0	0	0
漁船		93	1,395	—	—	93	1,395	
避難船		0	0	—	—	0	0	
その他		4	4,826	—	—	4	4,826	
計		115	47,928	2	3,234	113	44,694	
青森県	○ 青森	商船	69	480,342	8	355,611	61	124,731
		自動車航送船	454	2,540,336	0	0	454	2,540,336
		漁船	0	0	—	—	0	0
		避難船	0	0	—	—	0	0
		その他	10	2,272	—	—	10	2,272
		計	533	3,022,950	8	355,611	525	2,667,339
	尻屋岬	商船	37	100,330	0	0	37	100,330
		自動車航送船	0	0	0	0	0	0
		漁船	0	0	—	—	0	0
		避難船	0	0	—	—	0	0
		その他	4	7,436	—	—	4	7,436
		計	41	107,766	0	0	41	107,766
	○ むつ小川原	商船	56	58,567	1	11,615	55	46,952
		自動車航送船	0	0	0	0	0	0
		漁船	1	19	—	—	1	19
		避難船	0	0	—	—	0	0
		その他	3	715	—	—	3	715
		計	60	59,301	1	11,615	59	47,686
	○ 八戸	商船	355	1,484,375	27	539,911	328	944,464
		自動車航送船	93	869,051	0	0	93	869,051
漁船		121	16,840	—	—	121	16,840	
避難船		0	0	—	—	0	0	
その他		24	10,616	—	—	24	10,616	
計		593	2,380,882	27	539,911	566	1,840,971	
大湊	商船	9	7,836	1	2,666	8	5,170	
	自動車航送船	0	0	0	0	0	0	
	漁船	0	0	—	—	0	0	
	避難船	0	0	—	—	0	0	
	その他	4	1,749	—	—	4	1,749	
	計	13	9,585	1	2,666	12	6,919	

(単位：隻・総トン)

都道府県	港 湾	船舶区分	合 計		外 航		内 航	
			隻 数	総トン数	隻 数	総トン数	隻 数	総トン数
岩手県	○ 久慈	商船	21	12,762	1	2,697	20	10,065
		自動車航送船	0	0	0	0	0	0
		漁船	148	2,449	—	—	148	2,449
		避難船	0	0	—	—	0	0
		その他	0	0	—	—	0	0
	計	169	15,211	1	2,697	168	12,514	
	○ 宮古	商船	216	141,879	3	135,183	213	6,696
		自動車航送船	0	0	0	0	0	0
		漁船	170	10,118	—	—	170	10,118
		避難船	0	0	—	—	0	0
		その他	8	4,666	—	—	8	4,666
	計	394	156,663	3	135,183	391	21,480	
	○ 釜石	商船	52	146,644	7	111,794	45	34,850
		自動車航送船	0	0	0	0	0	0
		漁船	126	2,142	—	—	126	2,142
		避難船	0	0	—	—	0	0
その他		2	1,300	—	—	2	1,300	
計	180	150,086	7	111,794	173	38,292		
○ 大船渡	商船	66	162,752	5	41,636	61	121,116	
	自動車航送船	0	0	0	0	0	0	
	漁船	436	3,514	—	—	436	3,514	
	避難船	4	3,494	—	—	4	3,494	
	その他	6	4,951	—	—	6	4,951	
計	512	174,711	5	41,636	507	133,075		
宮城県	◎ 仙台塩釜	商船	2,004	3,603,445	71	1,223,040	1,933	2,380,405
		自動車航送船	107	341,038	0	0	107	341,038
		漁船	2	1,489	—	—	2	1,489
		避難船	0	0	—	—	0	0
		その他	18	24,782	—	—	18	24,782
計	2,131	3,970,754	71	1,223,040	2,060	2,747,714		
秋田県	○ 能代	商船	26	143,615	4	118,633	22	24,982
		自動車航送船	0	0	0	0	0	0
		漁船	0	0	—	—	0	0
		避難船	0	0	—	—	0	0
		その他	0	0	—	—	0	0
	計	26	143,615	4	118,633	22	24,982	
	○ 船川	商船	16	14,731	0	0	16	14,731
		自動車航送船	0	0	0	0	0	0
		漁船	24	1,101	—	—	24	1,101
		避難船	0	0	—	—	0	0
		その他	0	0	—	—	0	0
	計	40	15,832	0	0	40	15,832	
○ 秋田	商船	108	455,089	26	208,740	82	246,349	
	自動車航送船	50	911,450	0	0	50	911,450	
	漁船	11	126	—	—	11	126	
	避難船	0	0	—	—	0	0	
	その他	32	7,146	—	—	32	7,146	
計	201	1,373,811	26	208,740	175	1,165,071		
山形県	○ 酒田	商船	54	221,869	11	141,066	43	80,803
		自動車航送船	0	0	0	0	0	0
		漁船	55	1,810	—	—	55	1,810
		避難船	0	0	—	—	0	0
		その他	46	17,034	—	—	46	17,034
計	155	240,713	11	141,066	144	99,647		

(単位：隻・総トン)

都道府県	港湾	船舶区分	合計		外航		内航	
			隻数	総トン数	隻数	総トン数	隻数	総トン数
福島県	○ 相馬	商船	71	518,872	10	469,054	61	49,818
		自動車航送船	0	0	0	0	0	0
		漁船	0	0	—	—	0	0
		避難船	0	0	—	—	0	0
		その他	23	5,694	—	—	23	5,694
	計	94	524,566	10	469,054	84	55,512	
	○ 小名浜	商船	238	1,418,764	32	803,362	206	615,402
		自動車航送船	0	0	0	0	0	0
		漁船	99	4,638	—	—	99	4,638
		避難船	0	0	—	—	0	0
その他		41	16,002	—	—	41	16,002	
計	378	1,439,404	32	803,362	346	636,042		
茨城県	○ 茨城	商船	237	3,700,437	84	2,756,484	153	943,953
		自動車航送船	51	695,386	0	0	51	695,386
		漁船	60	1,035	—	—	60	1,035
		避難船	0	0	—	—	0	0
		その他	32	6,799	—	—	32	6,799
	計	380	4,403,657	84	2,756,484	296	1,647,173	
	○ 鹿島	商船	742	4,411,782	108	3,353,174	634	1,058,608
		自動車航送船	0	0	0	0	0	0
		漁船	0	0	—	—	0	0
		避難船	0	0	—	—	0	0
その他		0	0	—	—	0	0	
計	742	4,411,782	108	3,353,174	634	1,058,608		
千葉県	○ 木更津	商船	862	4,746,328	94	4,192,171	768	554,157
		自動車航送船	0	0	0	0	0	0
		漁船	0	0	—	—	0	0
		避難船	0	0	—	—	0	0
		その他	307	45,938	—	—	307	45,938
	計	1,169	4,792,266	94	4,192,171	1,075	600,095	
	◎ 千葉	商船	3,417	10,028,732	256	5,969,900	3,161	4,058,832
		自動車航送船	0	0	0	0	0	0
		漁船	0	0	—	—	0	0
		避難船	0	0	—	—	0	0
その他		256	46,277	—	—	256	46,277	
計	3,673	10,075,009	256	5,969,900	3,417	4,105,109		
東京都	☆ 東京	商船	1,582	12,649,051	402	9,270,466	1,180	3,378,585
		自動車航送船	27	341,172	0	0	27	341,172
		漁船	5	9,022	—	—	5	9,022
		避難船	0	0	—	—	0	0
		その他	128	122,436	—	—	128	122,436
計	1,742	13,121,681	402	9,270,466	1,340	3,851,215		
神奈川県	☆ 川崎	商船	1,391	5,794,208	161	3,978,847	1,230	1,815,361
		自動車航送船	0	0	0	0	0	0
		漁船	0	0	—	—	0	0
		避難船	0	0	—	—	0	0
		その他	23	23,051	—	—	23	23,051
	計	1,414	5,817,259	161	3,978,847	1,253	1,838,412	
	☆ 横浜	商船	2,086	22,358,023	713	19,804,781	1,373	2,553,242
		自動車航送船	0	0	0	0	0	0
		漁船	0	0	—	—	0	0
		避難船	0	0	—	—	0	0
その他		246	458,173	—	—	246	458,173	
計	2,332	22,816,196	713	19,804,781	1,619	3,011,415		

(単位：隻・総トン)

都道府県	港湾	船舶区分	合計		外航		内航	
			隻数	総トン数	隻数	総トン数	隻数	総トン数
神奈川県	○ 横須賀	商船	245	909,404	3	120,464	242	788,940
		自動車航送船	298	1,334,758	0	0	298	1,334,758
		漁船	12	228	—	—	12	228
		避難船	0	0	—	—	0	0
		その他	562	314,774	—	—	562	314,774
	計	1,117	2,559,164	3	120,464	1,114	2,438,700	
新潟県	◎ 新潟	商船	410	1,200,364	53	813,307	357	387,057
		自動車航送船	207	1,691,360	0	0	207	1,691,360
		漁船	121	4,508	—	—	121	4,508
		避難船	0	0	—	—	0	0
		その他	52	40,871	—	—	52	40,871
		計	790	2,937,103	53	813,307	737	2,123,796
	○ 直江津	商船	47	510,331	18	434,630	29	75,701
		自動車航送船	60	148,980	0	0	60	148,980
		漁船	0	0	—	—	0	0
		避難船	0	0	—	—	0	0
		その他	12	1,940	—	—	12	1,940
		計	119	661,251	18	434,630	101	226,621
	姫川	商船	79	198,454	3	27,818	76	170,636
		自動車航送船	0	0	0	0	0	0
		漁船	55	637	—	—	55	637
		避難船	0	0	—	—	0	0
		その他	7	2,986	—	—	7	2,986
		計	141	202,077	3	27,818	138	174,259
	○ 両津	商船	201	46,064	0	0	201	46,064
		自動車航送船	157	880,285	0	0	157	880,285
		漁船	0	0	—	—	0	0
		避難船	0	0	—	—	0	0
		その他	0	0	—	—	0	0
		計	358	926,349	0	0	358	926,349
○ 小木	商船	1	3,610	0	0	1	3,610	
	自動車航送船	60	148,980	0	0	60	148,980	
	漁船	0	0	—	—	0	0	
	避難船	0	0	—	—	0	0	
	その他	0	0	—	—	0	0	
	計	61	152,590	0	0	61	152,590	
富山県	◎ 伏木富山	商船	124	779,178	69	660,280	55	118,898
		自動車航送船	0	0	0	0	0	0
		漁船	160	1,552	—	—	160	1,552
		避難船	0	0	—	—	0	0
		その他	5	2,485	—	—	5	2,485
	計	289	783,215	69	660,280	220	122,935	
石川県	○ 七尾	商船	61	315,483	7	220,502	54	94,981
		自動車航送船	0	0	0	0	0	0
		漁船	0	0	—	—	0	0
		避難船	0	0	—	—	0	0
		その他	50	13,435	—	—	50	13,435
		計	111	328,918	7	220,502	104	108,416
	○ 金沢	商船	102	782,785	35	599,809	67	182,976
		自動車航送船	0	0	0	0	0	0
		漁船	266	6,708	—	—	266	6,708
		避難船	0	0	—	—	0	0
その他		12	2,054	—	—	12	2,054	
	計	380	791,547	35	599,809	345	191,738	

(単位：隻・総トン)

都道府県	港湾	船舶区分	合計		外航		内航	
			隻数	総トン数	隻数	総トン数	隻数	総トン数
福井県	福井	商船	108	99,713	3	31,820	105	67,893
		自動車航送船	0	0	0	0	0	0
		漁船	52	2,028	—	—	52	2,028
		避難船	0	0	—	—	0	0
		その他	10	7,546	—	—	10	7,546
		計	170	109,287	3	31,820	167	77,467
	○ 敦賀	商船	84	766,864	22	318,772	62	448,092
		自動車航送船	37	647,945	0	0	37	647,945
		漁船	5	825	—	—	5	825
		避難船	0	0	—	—	0	0
		その他	37	12,211	—	—	37	12,211
		計	163	1,427,845	22	318,772	141	1,109,073
	内浦	商船	7	4,109	1	1,116	6	2,993
		自動車航送船	0	0	0	0	0	0
		漁船	0	0	—	—	0	0
避難船		0	0	—	—	0	0	
その他		0	0	—	—	0	0	
計		7	4,109	1	1,116	6	2,993	
静岡県	沼津	商船	125	10,109	0	0	125	10,109
		自動車航送船	0	0	0	0	0	0
		漁船	27	536	—	—	27	536
		避難船	0	0	—	—	0	0
		その他	0	0	—	—	0	0
		計	152	10,645	0	0	152	10,645
	○ 田子の浦	商船	119	165,104	5	42,325	114	122,779
		自動車航送船	0	0	0	0	0	0
		漁船	0	0	—	—	0	0
		避難船	0	0	—	—	0	0
		その他	2	1,299	—	—	2	1,299
		計	121	166,403	5	42,325	116	124,078
	◎ 清水	商船	425	3,296,043	118	2,760,454	307	535,589
		自動車航送船	77	119,658	0	0	77	119,658
		漁船	8	3,541	—	—	8	3,541
		避難船	0	0	—	—	0	0
		その他	45	41,208	—	—	45	41,208
		計	555	3,460,450	118	2,760,454	437	699,996
	大井川	商船	97	119,365	2	5,522	95	113,843
		自動車航送船	0	0	0	0	0	0
		漁船	58	363	—	—	58	363
		避難船	0	0	—	—	0	0
		その他	0	0	—	—	0	0
		計	155	119,728	2	5,522	153	114,206
○ 御前崎	商船	53	777,996	19	748,967	34	29,029	
	自動車航送船	0	0	0	0	0	0	
	漁船	84	4,650	—	—	84	4,650	
	避難船	1	153	—	—	1	153	
	その他	88	10,835	—	—	88	10,835	
	計	226	793,634	19	748,967	207	44,667	
愛知県	○ 三河	商船	525	3,861,340	79	2,640,120	446	1,221,220
		自動車航送船	0	0	0	0	0	0
		漁船	26	364	—	—	26	364
		避難船	0	0	—	—	0	0
		その他	81	5,684	—	—	81	5,684
		計	632	3,867,388	79	2,640,120	553	1,227,268

(単位：隻・総トン)

都道府県	港湾	船舶区分	合計		外航		内航	
			隻数	総トン数	隻数	総トン数	隻数	総トン数
愛知県	○ 衣浦	商船	303	1,306,943	36	904,361	267	402,582
		自動車航送船	0	0	0	0	0	0
		漁船	228	2,688	—	—	228	2,688
		避難船	0	0	—	—	0	0
		その他	61	2,754	—	—	61	2,754
	計	592	1,312,385	36	904,361	556	408,024	
	常滑	商船	218	55,800	0	0	218	55,800
		自動車航送船	0	0	0	0	0	0
		漁船	30	325	—	—	30	325
		避難船	0	0	—	—	0	0
		その他	79	2,039	—	—	79	2,039
	計	327	58,164	0	0	327	58,164	
	◎ 名古屋	商船	2,307	17,674,974	594	14,511,189	1,713	3,163,785
		自動車航送船	15	236,661	0	0	15	236,661
		漁船	0	0	—	—	0	0
避難船		0	0	—	—	0	0	
その他		78	5,689	—	—	78	5,689	
計	2,400	17,917,324	594	14,511,189	1,806	3,406,135		
三重県	◎ 四日市	商船	1,077	4,365,572	124	3,356,315	953	1,009,257
		自動車航送船	0	0	0	0	0	0
		漁船	0	0	—	—	0	0
		避難船	0	0	—	—	0	0
		その他	62	8,002	—	—	62	8,002
	計	1,139	4,373,574	124	3,356,315	1,015	1,017,259	
	○ 津松阪	商船	100	104,334	3	22,801	97	81,533
		自動車航送船	420	52,500	0	0	420	52,500
		漁船	106	530	—	—	106	530
		避難船	0	0	—	—	0	0
		その他	11	1,989	—	—	11	1,989
	計	637	159,353	3	22,801	634	136,552	
	吉津	商船	35	54,015	0	0	35	54,015
		自動車航送船	0	0	0	0	0	0
		漁船	188	2,403	—	—	188	2,403
		避難船	0	0	—	—	0	0
		その他	0	0	—	—	0	0
	計	223	56,418	0	0	223	56,418	
○ 尾鷲	商船	11	3,109	0	0	11	3,109	
	自動車航送船	0	0	0	0	0	0	
	漁船	245	1,505	—	—	245	1,505	
	避難船	0	0	—	—	0	0	
	その他	37	4,530	—	—	37	4,530	
計	293	9,144	0	0	293	9,144		
京都府	○ 舞鶴	商船	50	297,535	26	261,455	24	36,080
		自動車航送船	19	321,043	0	0	19	321,043
		漁船	157	4,047	—	—	157	4,047
		避難船	2	254	—	—	2	254
		その他	78	133,140	—	—	78	133,140
	計	306	756,019	26	261,455	280	494,564	
	宮津	商船	2	998	0	0	2	998
		自動車航送船	0	0	0	0	0	0
		漁船	0	0	—	—	0	0
		避難船	0	0	—	—	0	0
		その他	13	338	—	—	13	338
		計	15	1,336	0	0	15	1,336

(単位：隻・総トン)

都道府県	港湾	船舶区分	合計		外航		内航	
			隻数	総トン数	隻数	総トン数	隻数	総トン数
大阪府	泉州	商船	503	128,396	0	0	503	128,396
		自動車航送船	0	0	0	0	0	0
		漁船	0	0	—	—	0	0
		避難船	0	0	—	—	0	0
		その他	0	0	—	—	0	0
		計	503	128,396	0	0	503	128,396
	○ 阪南	商船	72	66,123	2	14,387	70	51,736
		自動車航送船	0	0	0	0	0	0
		漁船	112	896	—	—	112	896
		避難船	0	0	—	—	0	0
		その他	55	11,568	—	—	55	11,568
		計	239	78,587	2	14,387	237	64,200
	◎ 堺泉北	商船	1,800	4,784,322	186	2,796,420	1,614	1,987,902
		自動車航送船	90	1,443,600	0	0	90	1,443,600
		漁船	0	0	—	—	0	0
		避難船	0	0	—	—	0	0
		その他	92	40,842	—	—	92	40,842
		計	1,982	6,268,764	186	2,796,420	1,796	3,472,344
	☆ 大阪	商船	1,561	6,889,047	366	5,396,581	1,195	1,492,466
		自動車航送船	156	2,426,987	11	239,891	145	2,187,096
漁船		0	0	—	—	0	0	
避難船		0	0	—	—	0	0	
その他		42	33,056	—	—	42	33,056	
計		1,759	9,349,090	377	5,636,472	1,382	3,712,618	
兵庫県	○ 尼崎西宮芦屋	商船	240	312,088	1	1,438	239	310,650
		自動車航送船	0	0	0	0	0	0
		漁船	0	0	—	—	0	0
		避難船	0	0	—	—	0	0
		その他	100	8,024	—	—	100	8,024
		計	340	320,112	1	1,438	339	318,674
	☆ 神戸	商船	2,056	11,676,637	503	10,179,989	1,553	1,496,648
		自動車航送船	190	1,848,731	0	0	190	1,848,731
		漁船	0	0	—	—	0	0
		避難船	0	0	—	—	0	0
		その他	265	69,921	—	—	265	69,921
		計	2,511	13,595,289	503	10,179,989	2,008	3,415,300
	○ 東播磨	商船	952	2,080,507	56	1,460,876	896	619,631
		自動車航送船	0	0	0	0	0	0
		漁船	0	0	—	—	0	0
		避難船	0	0	—	—	0	0
		その他	83	1,645	—	—	83	1,645
		計	1,035	2,082,152	56	1,460,876	979	621,276
	◎ 姫路	商船	1,749	1,475,250	55	1,029,008	1,694	446,242
		自動車航送船	210	273,105	0	0	210	273,105
漁船		0	0	—	—	0	0	
避難船		0	0	—	—	0	0	
その他		87	12,453	—	—	87	12,453	
計		2,046	1,760,808	55	1,029,008	1,991	731,800	
相生	商船	89	45,391	3	3,419	86	41,972	
	自動車航送船	0	0	0	0	0	0	
	漁船	0	0	—	—	0	0	
	避難船	0	0	—	—	0	0	
	その他	17	67,059	—	—	17	67,059	
	計	106	112,450	3	3,419	103	109,031	

(単位：隻・総トン)

都道府県	港湾	船舶区分	合計		外航		内航	
			隻数	総トン数	隻数	総トン数	隻数	総トン数
兵庫県	赤穂	商船	177	335,749	7	48,473	170	287,276
		自動車航送船	0	0	0	0	0	0
		漁船	0	0	—	—	0	0
		避難船	0	0	—	—	0	0
		その他	1	19	—	—	1	19
		計	178	335,768	7	48,473	171	287,295
和歌山県	新宮	商船	50	135,929	3	123,265	47	12,664
		自動車航送船	0	0	0	0	0	0
		漁船	0	0	—	—	0	0
		避難船	0	0	—	—	0	0
		その他	0	0	—	—	0	0
		計	50	135,929	3	123,265	47	12,664
	○ 日高	商船	16	11,903	0	0	16	11,903
		自動車航送船	0	0	0	0	0	0
		漁船	0	0	—	—	0	0
		避難船	0	0	—	—	0	0
		その他	0	0	—	—	0	0
		計	16	11,903	0	0	16	11,903
	◎ 和歌山下津	商船	348	1,338,887	37	1,036,629	311	302,258
		自動車航送船	198	542,745	0	0	198	542,745
		漁船	0	0	—	—	0	0
避難船		0	0	—	—	0	0	
その他		25	18,426	—	—	25	18,426	
計		571	1,900,058	37	1,036,629	534	863,429	
鳥取県	○ 鳥取	商船	13	50,074	1	10,992	12	39,082
		自動車航送船	0	0	0	0	0	0
		漁船	1	117	—	—	1	117
		避難船	0	0	—	—	0	0
		その他	9	758	—	—	9	758
		計	23	50,949	1	10,992	22	39,957
	○ 境	商船	115	722,614	30	613,068	85	109,546
		自動車航送船	30	70,290	0	0	30	70,290
		漁船	390	30,006	—	—	390	30,006
		避難船	0	0	—	—	0	0
		その他	235	33,307	—	—	235	33,307
		計	770	856,217	30	613,068	740	243,149
島根県	○ 浜田	商船	11	60,946	6	54,070	5	6,876
		自動車航送船	0	0	0	0	0	0
		漁船	1	9	—	—	1	9
		避難船	1	19	—	—	1	19
		その他	57	16,683	—	—	57	16,683
		計	70	77,657	6	54,070	64	23,587
	○ 三隅	商船	27	336,115	6	323,269	21	12,846
		自動車航送船	0	0	0	0	0	0
		漁船	0	0	—	—	0	0
		避難船	0	0	—	—	0	0
		その他	21	6,821	—	—	21	6,821
		計	48	342,936	6	323,269	42	19,667
	○ 西郷	商船	96	19,301	0	0	96	19,301
		自動車航送船	90	212,394	0	0	90	212,394
		漁船	0	0	—	—	0	0
避難船		0	0	—	—	0	0	
その他		12	7,867	—	—	12	7,867	
計		198	239,562	0	0	198	239,562	

(単位：隻・総トン)

都道府県	港湾	船舶区分	合計		外航		内航	
			隻数	総トン数	隻数	総トン数	隻数	総トン数
岡山県	東備	商船	224	18,618	9	13,467	215	5,151
		自動車航送船	36	684	0	0	36	684
		漁船	59	490	—	—	59	490
		避難船	0	0	—	—	0	0
		その他	2	360	—	—	2	360
		計	321	20,152	9	13,467	312	6,685
	○岡山	商船	160	49,985	0	0	160	49,985
		自動車航送船	240	234,360	0	0	240	234,360
		漁船	0	0	—	—	0	0
		避難船	0	0	—	—	0	0
		その他	5	597	—	—	5	597
		計	405	284,942	0	0	405	284,942
	○宇野	商船	831	757,013	10	222,676	821	534,337
		自動車航送船	710	626,145	0	0	710	626,145
		漁船	0	0	—	—	0	0
		避難船	0	0	—	—	0	0
		その他	13	4,184	—	—	13	4,184
		計	1,554	1,387,342	10	222,676	1,544	1,164,666
	◎水島	商船	1,939	6,516,518	194	4,373,547	1,745	2,142,971
		自動車航送船	0	0	0	0	0	0
漁船		0	0	—	—	0	0	
避難船		0	0	—	—	0	0	
その他		93	120,250	—	—	93	120,250	
計		2,032	6,636,768	194	4,373,547	1,838	2,263,221	
笠岡	商船	450	58,112	0	0	450	58,112	
	自動車航送船	120	23,520	0	0	120	23,520	
	漁船	0	0	—	—	0	0	
	避難船	0	0	—	—	0	0	
	その他	104	2,922	—	—	104	2,922	
	計	674	84,554	0	0	674	84,554	
広島県	○福山	商船	456	3,116,705	126	2,666,517	330	450,188
		自動車航送船	151	14,949	0	0	151	14,949
		漁船	100	1,000	—	—	100	1,000
		避難船	0	0	—	—	0	0
		その他	7	133	—	—	7	133
		計	714	3,132,787	126	2,666,517	588	466,270
	○尾道糸崎	商船	2,122	203,854	3	19,194	2,119	184,660
		自動車航送船	480	83,520	0	0	480	83,520
		漁船	205	1,025	—	—	205	1,025
		避難船	0	0	—	—	0	0
		その他	418	13,186	—	—	418	13,186
		計	3,225	301,585	3	19,194	3,222	282,391
	竹原	商船	461	299,977	5	241,865	456	58,112
		自動車航送船	1,131	383,327	0	0	1,131	383,327
		漁船	0	0	—	—	0	0
		避難船	0	0	—	—	0	0
		その他	3	599	—	—	3	599
		計	1,595	683,903	5	241,865	1,590	442,038
	○呉	商船	1,091	323,036	13	154,457	1,078	168,579
		自動車航送船	810	507,810	0	0	810	507,810
漁船		0	0	—	—	0	0	
避難船		0	0	—	—	0	0	
その他		35	4,752	—	—	35	4,752	
計		1,936	835,598	13	154,457	1,923	681,141	

(単位：隻・総トン)

都道府県	港湾	船舶区分	合計		外航		内航	
			隻数	総トン数	隻数	総トン数	隻数	総トン数
広島県	◎ 広島	商船	2,113	3,453,549	107	2,769,349	2,006	684,200
		自動車航送船	1,290	583,403	0	0	1,290	583,403
		漁船	0	0	—	—	0	0
		避難船	0	0	—	—	0	0
		その他	17	7,225	—	—	17	7,225
		計	3,420	4,044,177	107	2,769,349	3,313	1,274,828
	大竹	商船	109	56,791	4	2,869	105	53,922
		自動車航送船	150	14,850	0	0	150	14,850
		漁船	0	0	—	—	0	0
		避難船	0	0	—	—	0	0
		その他	0	0	—	—	0	0
		計	259	71,641	4	2,869	255	68,772
	鹿川	商船	21	30,045	0	0	21	30,045
		自動車航送船	0	0	0	0	0	0
		漁船	0	0	—	—	0	0
避難船		0	0	—	—	0	0	
その他		0	0	—	—	0	0	
計		21	30,045	0	0	21	30,045	
山口県	◎ 下関	商船	1,872	823,015	58	597,993	1,814	225,022
		自動車航送船	26	204,392	26	204,392	0	0
		漁船	200	21,456	—	—	200	21,456
		避難船	0	0	—	—	0	0
		その他	61	24,653	—	—	61	24,653
		計	2,159	1,073,516	84	802,385	2,075	271,131
	○ 小野田	商船	147	61,039	0	0	147	61,039
		自動車航送船	0	0	0	0	0	0
		漁船	0	0	—	—	0	0
		避難船	0	0	—	—	0	0
		その他	9	2,652	—	—	9	2,652
		計	156	63,691	0	0	156	63,691
	○ 宇部	商船	722	987,641	17	274,600	705	713,041
		自動車航送船	0	0	0	0	0	0
		漁船	0	0	—	—	0	0
		避難船	0	0	—	—	0	0
		その他	6	546	—	—	6	546
		計	728	988,187	17	274,600	711	713,587
	○ 三田尻中関	商船	297	1,333,813	36	1,156,280	261	177,533
		自動車航送船	0	0	0	0	0	0
		漁船	0	0	—	—	0	0
避難船		0	0	—	—	0	0	
その他		42	10,906	—	—	42	10,906	
計		339	1,344,719	36	1,156,280	303	188,439	
◎ 徳山下松	商船	1,335	2,361,446	107	1,427,213	1,228	934,233	
	自動車航送船	146	105,850	0	0	146	105,850	
	漁船	0	0	—	—	0	0	
	避難船	0	0	—	—	0	0	
	その他	5	1,273	—	—	5	1,273	
	計	1,486	2,468,569	107	1,427,213	1,379	1,041,356	
柳井	商船	71	225,747	2	220,347	69	5,400	
	自動車航送船	361	193,135	0	0	361	193,135	
	漁船	0	0	—	—	0	0	
	避難船	0	0	—	—	0	0	
	その他	8	1,683	—	—	8	1,683	
	計	440	420,565	2	220,347	438	200,218	

(単位：隻・総トン)

都道府県	港湾	船舶区分	合計		外航		内航	
			隻数	総トン数	隻数	総トン数	隻数	総トン数
山口県	○ 岩国	商船	451	1,124,286	39	547,292	412	576,994
		自動車航送船	0	0	0	0	0	0
		漁船	4	90	—	—	4	90
		避難船	0	0	—	—	0	0
		その他	9	1,858	—	—	9	1,858
		計	464	1,126,234	39	547,292	425	578,942
徳島県	○ 徳島小松島	商船	113	266,732	15	210,075	98	56,657
		自動車航送船	237	1,123,848	0	0	237	1,123,848
		漁船	0	0	—	—	0	0
		避難船	0	0	—	—	0	0
		その他	3	57	—	—	3	57
		計	353	1,390,637	15	210,075	338	1,180,562
	○ 橘	商船	125	385,025	9	337,448	116	47,577
		自動車航送船	0	0	0	0	0	0
		漁船	0	0	—	—	0	0
		避難船	0	0	—	—	0	0
		その他	2	676	—	—	2	676
		計	127	385,701	9	337,448	118	48,253
香川県	詫間	商船	193	59,506	6	14,977	187	44,529
		自動車航送船	243	4,617	0	0	243	4,617
		漁船	0	0	—	—	0	0
		避難船	0	0	—	—	0	0
		その他	12	708	—	—	12	708
		計	448	64,831	6	14,977	442	49,854
	多度津	商船	113	19,946	7	4,184	106	15,762
		自動車航送船	120	10,560	0	0	120	10,560
		漁船	0	0	—	—	0	0
		避難船	0	0	—	—	0	0
		その他	11	2,008	—	—	11	2,008
		計	244	32,514	7	4,184	237	28,330
	丸亀	商船	615	134,713	0	0	615	134,713
		自動車航送船	211	70,028	0	0	211	70,028
		漁船	0	0	—	—	0	0
		避難船	0	0	—	—	0	0
		その他	97	3,832	—	—	97	3,832
		計	923	208,573	0	0	923	208,573
	○ 坂出	商船	434	1,060,735	22	573,320	412	487,415
		自動車航送船	0	0	0	0	0	0
		漁船	0	0	—	—	0	0
		避難船	0	0	—	—	0	0
		その他	294	33,495	—	—	294	33,495
		計	728	1,094,230	22	573,320	706	520,910
○ 高松	商船	1,048	326,324	29	217,424	1,019	108,900	
	自動車航送船	1,210	1,516,371	0	0	1,210	1,516,371	
	漁船	1	199	—	—	1	199	
	避難船	0	0	—	—	0	0	
	その他	61	8,187	—	—	61	8,187	
	計	2,320	1,851,081	29	217,424	2,291	1,633,657	
風戸	商船	127	242,459	9	216,493	118	25,966	
	自動車航送船	200	197,400	0	0	200	197,400	
	漁船	0	0	—	—	0	0	
	避難船	0	0	—	—	0	0	
	その他	0	0	—	—	0	0	
	計	327	439,859	9	216,493	318	223,366	

(単位：隻・総トン)

都道府県	港湾	船舶区分	合計		外航		内航	
			隻数	総トン数	隻数	総トン数	隻数	総トン数
愛媛県	○ 宇和島	商船	280	64,785	2	26,037	278	38,748
		自動車航送船	0	0	0	0	0	0
		漁船	1,333	21,921	—	—	1,333	21,921
		避難船	0	0	—	—	0	0
		その他	46	2,452	—	—	46	2,452
	計	1,659	89,158	2	26,037	1,657	63,121	
	○ 松山	商船	885	665,642	23	192,486	862	473,156
		自動車航送船	886	702,941	0	0	886	702,941
		漁船	0	0	—	—	0	0
		避難船	0	0	—	—	0	0
		その他	40	148,314	—	—	40	148,314
	計	1,811	1,516,897	23	192,486	1,788	1,324,411	
	○ 今治	商船	607	160,420	17	122,468	590	37,952
		自動車航送船	241	51,383	0	0	241	51,383
		漁船	1	199	—	—	1	199
		避難船	0	0	—	—	0	0
		その他	349	40,479	—	—	349	40,479
	計	1,198	252,481	17	122,468	1,181	130,013	
	○ 東予	商船	372	575,391	18	396,934	354	178,457
		自動車航送船	30	442,770	0	0	30	442,770
		漁船	0	0	—	—	0	0
避難船		0	0	—	—	0	0	
その他		302	34,237	—	—	302	34,237	
計	704	1,052,398	18	396,934	686	655,464		
○ 新居浜	商船	343	382,997	11	211,569	332	171,428	
	自動車航送船	407	301,395	0	0	407	301,395	
	漁船	0	0	—	—	0	0	
	避難船	0	0	—	—	0	0	
	その他	29	3,573	—	—	29	3,573	
計	779	687,965	11	211,569	768	476,396		
○ 三島川之江	商船	293	839,191	32	479,922	261	359,269	
	自動車航送船	0	0	0	0	0	0	
	漁船	0	0	—	—	0	0	
	避難船	0	0	—	—	0	0	
	その他	29	5,750	—	—	29	5,750	
計	322	844,941	32	479,922	290	365,019		
長浜	商船	74	13,591	0	0	74	13,591	
	自動車航送船	0	0	0	0	0	0	
	漁船	0	0	—	—	0	0	
	避難船	0	0	—	—	0	0	
	その他	10	24,161	—	—	10	24,161	
計	84	37,752	0	0	84	37,752		
高知県	○ 高知	商船	144	783,975	14	654,701	130	129,274
		自動車航送船	0	0	0	0	0	0
		漁船	49	1,191	—	—	49	1,191
		避難船	0	0	—	—	0	0
		その他	35	26,360	—	—	35	26,360
	計	228	811,526	14	654,701	214	156,825	
	○ 須崎	商船	262	993,006	15	290,182	247	702,824
		自動車航送船	0	0	0	0	0	0
		漁船	4	76	—	—	4	76
		避難船	0	0	—	—	0	0
その他		0	0	—	—	0	0	
計	266	993,082	15	290,182	251	702,900		

(単位：隻・総トン)

都道府県	港湾	船舶区分	合計		外航		内航	
			隻数	総トン数	隻数	総トン数	隻数	総トン数
高知県	○ 宿毛湾	商船	64	8,457	1	2,694	63	5,763
		自動車航送船	0	0	0	0	0	0
		漁船	0	0	—	—	0	0
		避難船	0	0	—	—	0	0
		その他	0	0	—	—	0	0
	計	64	8,457	1	2,694	63	5,763	
福岡県	◎ 博多	商船	1,551	6,328,208	251	5,099,920	1,300	1,228,288
		自動車航送船	216	351,435	0	0	216	351,435
		漁船	307	8,032	—	—	307	8,032
		避難船	0	0	—	—	0	0
		その他	70	39,923	—	—	70	39,923
		計	2,144	6,727,598	251	5,099,920	1,893	1,627,678
	◎ 北九州	商船	3,368	5,188,830	257	3,617,358	3,111	1,571,472
		自動車航送船	183	2,589,214	0	0	183	2,589,214
		漁船	20	100	—	—	20	100
		避難船	0	0	—	—	0	0
		その他	324	286,705	—	—	324	286,705
		計	3,895	8,064,849	257	3,617,358	3,638	4,447,491
	○ 苅田	商船	657	2,215,522	34	805,441	623	1,410,081
		自動車航送船	0	0	0	0	0	0
		漁船	0	0	—	—	0	0
		避難船	0	0	—	—	0	0
その他		10	2,931	—	—	10	2,931	
	計	667	2,218,453	34	805,441	633	1,413,012	
○ 三池	商船	166	130,070	8	78,332	158	51,738	
	自動車航送船	0	0	0	0	0	0	
	漁船	0	0	—	—	0	0	
	避難船	0	0	—	—	0	0	
	その他	0	0	—	—	0	0	
	計	166	130,070	8	78,332	158	51,738	
佐賀県	○ 伊万里	商船	361	273,753	31	204,840	330	68,913
		自動車航送船	0	0	0	0	0	0
		漁船	0	0	—	—	0	0
		避難船	0	0	—	—	0	0
		その他	5	200	—	—	5	200
		計	366	273,953	31	204,840	335	69,113
	○ 唐津	商船	73	122,184	5	80,692	68	41,492
		自動車航送船	129	123,816	0	0	129	123,816
		漁船	57	6,677	—	—	57	6,677
		避難船	0	0	—	—	0	0
その他		72	64,882	—	—	72	64,882	
	計	331	317,559	5	80,692	326	236,867	
長崎県	島原	商船	151	10,449	1	2,691	150	7,758
		自動車航送船	410	538,377	0	0	410	538,377
		漁船	0	0	—	—	0	0
		避難船	0	0	—	—	0	0
		その他	0	0	—	—	0	0
		計	561	548,826	1	2,691	560	546,135
	○ 長崎	商船	894	1,523,277	32	1,315,249	862	208,028
		自動車航送船	90	141,885	0	0	90	141,885
		漁船	0	0	—	—	0	0
		避難船	0	0	—	—	0	0
その他		36	44,581	—	—	36	44,581	
	計	1,020	1,709,743	32	1,315,249	988	394,494	

(単位：隻・総トン)

都道府県	港湾	船舶区分	合計		外航		内航	
			隻数	総トン数	隻数	総トン数	隻数	総トン数
長崎県	○ 佐世保	商船	749	1,222,812	14	1,133,114	735	89,698
		自動車航送船	231	159,587	0	0	231	159,587
		漁船	96	4,893	—	—	96	4,893
		避難船	0	0	—	—	0	0
		その他	130	175,008	—	—	130	175,008
		計	1,206	1,562,300	14	1,133,114	1,192	429,186
	松浦	商船	52	325,709	8	288,124	44	37,585
		自動車航送船	114	18,468	0	0	114	18,468
		漁船	957	9,271	—	—	957	9,271
		避難船	0	0	—	—	0	0
		その他	0	0	—	—	0	0
		計	1,123	353,448	8	288,124	1,115	65,324
	○ 厳原	商船	167	139,898	16	4,705	151	135,193
		自動車航送船	60	112,050	0	0	60	112,050
		漁船	1,410	7,050	—	—	1,410	7,050
		避難船	0	0	—	—	0	0
		その他	0	0	—	—	0	0
		計	1,637	258,998	16	4,705	1,621	254,293
	○ 郷ノ浦	商船	83	33,862	0	0	83	33,862
		自動車航送船	209	173,241	0	0	209	173,241
		漁船	811	10,581	—	—	811	10,581
		避難船	0	0	—	—	0	0
		その他	4	830	—	—	4	830
		計	1,107	218,514	0	0	1,107	218,514
肥前大島	商船	335	52,578	5	6,489	330	46,089	
	自動車航送船	0	0	0	0	0	0	
	漁船	0	0	—	—	0	0	
	避難船	0	0	—	—	0	0	
	その他	0	0	—	—	0	0	
	計	335	52,578	5	6,489	330	46,089	
松島	商船	517	48,954	0	0	517	48,954	
	自動車航送船	168	45,429	0	0	168	45,429	
	漁船	0	0	—	—	0	0	
	避難船	0	0	—	—	0	0	
	その他	42	8,232	—	—	42	8,232	
	計	727	102,615	0	0	727	102,615	
○ 福江	商船	571	164,344	0	0	571	164,344	
	自動車航送船	236	229,822	0	0	236	229,822	
	漁船	30	330	—	—	30	330	
	避難船	0	0	—	—	0	0	
	その他	132	2,917	—	—	132	2,917	
	計	969	397,413	0	0	969	397,413	
熊本県	水俣	商船	102	18,219	3	12,053	99	6,166
		自動車航送船	0	0	0	0	0	0
		漁船	8	1,483	—	—	8	1,483
		避難船	0	0	—	—	0	0
		その他	89	45,074	—	—	89	45,074
		計	199	64,776	3	12,053	196	52,723
	○ 八代	商船	201	603,876	33	462,866	168	141,010
		自動車航送船	0	0	0	0	0	0
		漁船	0	0	—	—	0	0
		避難船	0	0	—	—	0	0
		その他	16	1,945	—	—	16	1,945
		計	217	605,821	33	462,866	184	142,955

(単位：隻・総トン)

都道府県	港湾	船舶区分	合計		外航		内航	
			隻数	総トン数	隻数	総トン数	隻数	総トン数
熊本県	○ 三角	商船	144	28,474	1	5,146	143	23,328
		自動車航送船	0	0	0	0	0	0
		漁船	0	0	—	—	0	0
		避難船	0	0	—	—	0	0
		その他	101	14,926	—	—	101	14,926
	計	245	43,400	1	5,146	244	38,254	
	○ 熊本	商船	39	63,498	8	41,910	31	21,588
		自動車航送船	410	528,297	0	0	410	528,297
		漁船	0	0	—	—	0	0
		避難船	0	0	—	—	0	0
その他		16	2,281	—	—	16	2,281	
計	465	594,076	8	41,910	457	552,166		
大分県	○ 中津	商船	74	320,678	4	21,697	70	298,981
		自動車航送船	0	0	0	0	0	0
		漁船	0	0	—	—	0	0
		避難船	0	0	—	—	0	0
		その他	9	20,908	—	—	9	20,908
	計	83	341,586	4	21,697	79	319,889	
	○ 別府	商船	6	339,047	6	339,047	0	0
		自動車航送船	188	903,080	0	0	188	903,080
		漁船	0	0	—	—	0	0
		避難船	0	0	—	—	0	0
		その他	10	5,205	—	—	10	5,205
	計	204	1,247,332	6	339,047	198	908,285	
	○ 大分	商船	1,274	4,824,161	138	3,618,176	1,136	1,205,985
		自動車航送船	30	335,325	0	0	30	335,325
		漁船	0	0	—	—	0	0
		避難船	0	0	—	—	0	0
		その他	787	94,152	—	—	787	94,152
	計	2,091	5,253,638	138	3,618,176	1,953	1,635,462	
	佐賀関	商船	106	403,416	16	354,334	90	49,082
		自動車航送船	431	454,108	0	0	431	454,108
		漁船	0	0	—	—	0	0
		避難船	0	0	—	—	0	0
		その他	0	0	—	—	0	0
	計	537	857,524	16	354,334	521	503,190	
○ 津久見	商船	749	785,869	12	200,537	737	585,332	
	自動車航送船	0	0	0	0	0	0	
	漁船	0	0	—	—	0	0	
	避難船	0	0	—	—	0	0	
	その他	0	0	—	—	0	0	
計	749	785,869	12	200,537	737	585,332		
○ 佐伯	商船	149	53,743	3	15,303	146	38,440	
	自動車航送船	0	0	0	0	0	0	
	漁船	720	9,920	—	—	720	9,920	
	避難船	0	0	—	—	0	0	
	その他	3	412	—	—	3	412	
計	872	64,075	3	15,303	869	48,772		
宮崎県	○ 細島	商船	154	305,886	18	174,078	136	131,808
		自動車航送船	0	0	0	0	0	0
		漁船	159	2,032	—	—	159	2,032
		避難船	0	0	—	—	0	0
		その他	3	928	—	—	3	928
計	316	308,846	18	174,078	298	134,768		

(単位：隻・総トン)

都道府県	港湾	船舶区分	合計		外航		内航	
			隻数	総トン数	隻数	総トン数	隻数	総トン数
宮崎県	○ 宮崎	商船	88	135,008	6	21,481	82	113,527
		自動車航送船	23	322,138	0	0	23	322,138
		漁船	110	1,314	—	—	110	1,314
		避難船	0	0	—	—	0	0
		その他	9	4,949	—	—	9	4,949
		計	230	463,409	6	21,481	224	441,928
	○ 油津	商船	59	348,089	3	55,247	56	292,842
		自動車航送船	0	0	0	0	0	0
		漁船	113	565	—	—	113	565
		避難船	5	2,003	—	—	5	2,003
		その他	23	1,363	—	—	23	1,363
		計	200	352,020	3	55,247	197	296,773
	福島	商船	5	7,029	2	5,955	3	1,074
		自動車航送船	0	0	0	0	0	0
		漁船	1,205	12,050	—	—	1,205	12,050
避難船		0	0	—	—	0	0	
その他		0	0	—	—	0	0	
計		1,210	19,079	2	5,955	1,208	13,124	
鹿児島県	○ 志布志	商船	187	976,691	45	564,720	142	411,971
		自動車航送船	30	409,770	0	0	30	409,770
		漁船	0	0	—	—	0	0
		避難船	0	0	—	—	0	0
		その他	0	0	—	—	0	0
		計	217	1,386,461	45	564,720	172	821,741
	加治木	商船	48	32,924	0	0	48	32,924
		自動車航送船	0	0	0	0	0	0
		漁船	0	0	—	—	0	0
		避難船	0	0	—	—	0	0
		その他	0	0	—	—	0	0
		計	48	32,924	0	0	48	32,924
	○ 鹿児島	商船	609	2,091,580	20	1,337,145	589	754,435
		自動車航送船	3,094	4,496,526	0	0	3,094	4,496,526
		漁船	111	3,372	—	—	111	3,372
		避難船	0	0	—	—	0	0
		その他	0	0	—	—	0	0
		計	3,814	6,591,478	20	1,337,145	3,794	5,254,333
	喜入	商船	26	2,483,550	11	1,615,507	15	868,043
		自動車航送船	0	0	0	0	0	0
		漁船	0	0	—	—	0	0
		避難船	0	0	—	—	0	0
		その他	0	0	—	—	0	0
		計	26	2,483,550	11	1,615,507	15	868,043
○ 川内	商船	98	167,899	16	143,732	82	24,167	
	自動車航送船	0	0	0	0	0	0	
	漁船	46	690	—	—	46	690	
	避難船	0	0	—	—	0	0	
	その他	0	0	—	—	0	0	
	計	144	168,589	16	143,732	128	24,857	
米之津	商船	10	3,987	0	0	10	3,987	
	自動車航送船	0	0	0	0	0	0	
	漁船	0	0	—	—	0	0	
	避難船	0	0	—	—	0	0	
	その他	0	0	—	—	0	0	
	計	10	3,987	0	0	10	3,987	

(単位：隻・総トン)

都道府県	港湾	船舶区分	合計		外航		内航	
			隻数	総トン数	隻数	総トン数	隻数	総トン数
鹿児島県	○ 西之表	商船	372	278,980	1	47,842	371	231,138
		自動車航送船	84	145,306	0	0	84	145,306
		漁船	0	0	—	—	0	0
		避難船	0	0	—	—	0	0
		その他	97	121,832	—	—	97	121,832
	計	553	546,118	1	47,842	552	498,276	
	宮之浦(屋久島町)	商船	129	41,285	1	723	128	40,562
		自動車航送船	53	128,352	0	0	53	128,352
		漁船	0	0	—	—	0	0
		避難船	0	0	—	—	0	0
		その他	0	0	—	—	0	0
	計	182	169,637	1	723	181	168,914	
	串木野新	商船	49	28,912	3	12,420	46	16,492
		自動車航送船	60	66,600	0	0	60	66,600
		漁船	0	0	—	—	0	0
		避難船	0	0	—	—	0	0
その他		10	1,640	—	—	10	1,640	
計	119	97,152	3	12,420	116	84,732		
○ 名瀬	商船	51	206,794	5	64,984	46	141,810	
	自動車航送船	176	874,812	0	0	176	874,812	
	漁船	14	117	—	—	14	117	
	避難船	6	3,094	—	—	6	3,094	
	その他	12	9,424	—	—	12	9,424	
計	259	1,094,241	5	64,984	254	1,029,257		
沖縄県	○ 金武湾	商船	73	264,183	4	162,346	69	101,837
		自動車航送船	0	0	0	0	0	0
		漁船	0	0	—	—	0	0
		避難船	0	0	—	—	0	0
		その他	0	0	—	—	0	0
	計	73	264,183	4	162,346	69	101,837	
	○ 中城湾	商船	165	227,879	6	70,375	159	157,504
		自動車航送船	21	4,116	0	0	21	4,116
		漁船	0	0	—	—	0	0
		避難船	0	0	—	—	0	0
		その他	161	73,069	—	—	161	73,069
	計	347	305,064	6	70,375	341	234,689	
	○ 那覇	商船	609	3,876,034	54	2,343,037	555	1,532,997
		自動車航送船	64	188,880	0	0	64	188,880
		漁船	1	498	—	—	1	498
		避難船	0	0	—	—	0	0
その他		56	39,292	—	—	56	39,292	
計	730	4,104,704	54	2,343,037	676	1,761,667		
本部	商船	107	46,374	0	0	107	46,374	
	自動車航送船	367	619,497	0	0	367	619,497	
	漁船	200	2,522	—	—	200	2,522	
	避難船	0	0	—	—	0	0	
	その他	16	304	—	—	16	304	
計	690	668,697	0	0	690	668,697		
○ 運天	商船	2	2,196	0	0	2	2,196	
	自動車航送船	99	83,229	0	0	99	83,229	
	漁船	0	0	—	—	0	0	
	避難船	0	0	—	—	0	0	
	その他	2	1,908	—	—	2	1,908	
計	103	87,333	0	0	103	87,333		

(単位：隻・総トン)

都道府県	港 湾	船舶区分	合 計		外 航		内 航	
			隻 数	総トン数	隻 数	総トン数	隻 数	総トン数
沖縄県	○ 平良	商船	82	793,986	18	578,936	64	215,050
		自動車航送船	22	10,978	0	0	22	10,978
		漁船	0	0	—	—	0	0
		避難船	0	0	—	—	0	0
		その他	4	972	—	—	4	972
		計	108	805,936	18	578,936	90	227,000
	○ 石垣	商船	1,468	1,165,974	13	841,670	1,455	324,304
		自動車航送船	113	12,963	0	0	113	12,963
		漁船	0	0	—	—	0	0
		避難船	0	0	—	—	0	0
		その他	46	18,731	—	—	46	18,731
		計	1,627	1,197,668	13	841,670	1,614	355,998

第3表

海上出入貨物表

[注]

(1) 港湾名の頭書は次のとおりである。

☆印 国際戦略港湾

◎印 国際拠点港湾

○印 重要港湾

無印 地方港湾

(2) 「一般」とは、自動車航送船以外をいい、そのうちコンテナとシャーシは内数として別掲した。

また、オンシャーシの数値についてはシャーシの内数である。

(単位：トン)

都道府県	港湾	種別	合計	輸出	輸入	移出	移入
合計		一般	152,896,149	21,082,605	61,213,792	35,883,518	34,716,234
		(内 コンテナ)	(23,864,719)	(8,358,622)	(12,954,397)	(1,297,448)	(1,254,252)
		(内 シャーシ)	(6,528,118)	(37,116)	(33,130)	(3,433,860)	(3,024,012)
		(内 オンシャーシ)	(486,715)	(23,887)	(25,722)	(231,360)	(205,746)
		自動車航送船	32,060,820	8,430	13,520	15,950,160	16,088,710
		計	184,956,969	21,091,035	61,227,312	51,833,678	50,804,944
		北海道	○ 稚内	一般	18,607	0	72
(内 コンテナ)	(0)			(0)	(0)	(0)	(0)
(内 シャーシ)	(0)			(0)	(0)	(0)	(0)
(内 オンシャーシ)	(0)			(0)	(0)	(0)	(0)
自動車航送船	121,290			0	0	61,400	59,890
計	139,897		0	72	66,500	73,325	
○ 紋別	一般		42,871	0	11,102	13,403	18,366
	(内 コンテナ)		(0)	(0)	(0)	(0)	(0)
	(内 シャーシ)		(0)	(0)	(0)	(0)	(0)
	(内 オンシャーシ)		(0)	(0)	(0)	(0)	(0)
	自動車航送船		0	0	0	0	0
計	42,871		0	11,102	13,403	18,366	
○ 網走	一般		86,706	0	29,000	36,488	21,218
	(内 コンテナ)		(0)	(0)	(0)	(0)	(0)
	(内 シャーシ)		(0)	(0)	(0)	(0)	(0)
	(内 オンシャーシ)		(0)	(0)	(0)	(0)	(0)
	自動車航送船		0	0	0	0	0
計	86,706		0	29,000	36,488	21,218	
○ 根室	一般		37,159	17	178	26,884	10,080
	(内 コンテナ)		(0)	(0)	(0)	(0)	(0)
	(内 シャーシ)	(0)	(0)	(0)	(0)	(0)	
	(内 オンシャーシ)	(0)	(0)	(0)	(0)	(0)	
	自動車航送船	0	0	0	0	0	
計	37,159	17	178	26,884	10,080		
○ 釧路	一般	915,199	10,742	103,742	335,372	465,343	
	(内 コンテナ)	(22,385)	(4,723)	(11,084)	(3,372)	(3,206)	
	(内 シャーシ)	(432,875)	(0)	(0)	(269,680)	(163,195)	
	(内 オンシャーシ)	(0)	(0)	(0)	(0)	(0)	
	自動車航送船	0	0	0	0	0	
計	915,199	10,742	103,742	335,372	465,343		
○ 十勝	一般	187,552	0	104,013	46,344	37,195	
	(内 コンテナ)	(1,114)	(0)	(0)	(141)	(973)	
	(内 シャーシ)	(0)	(0)	(0)	(0)	(0)	
	(内 オンシャーシ)	(0)	(0)	(0)	(0)	(0)	
	自動車航送船	0	0	0	0	0	
計	187,552	0	104,013	46,344	37,195		
◎ 苫小牧	一般	3,890,477	80,003	1,086,588	1,549,223	1,174,663	
	(内 コンテナ)	(227,628)	(59,387)	(119,588)	(15,023)	(33,630)	
	(内 シャーシ)	(1,417,153)	(0)	(0)	(918,784)	(498,369)	
	(内 オンシャーシ)	(3,904)	(0)	(0)	(3,904)	(0)	
	自動車航送船	4,304,710	0	0	2,069,425	2,235,285	
計	8,195,187	80,003	1,086,588	3,618,648	3,409,948		
◎ 室蘭	一般	999,440	58,276	505,873	240,771	194,520	
	(内 コンテナ)	(0)	(0)	(0)	(0)	(0)	
	(内 シャーシ)	(0)	(0)	(0)	(0)	(0)	
	(内 オンシャーシ)	(0)	(0)	(0)	(0)	(0)	
	自動車航送船	165,630	0	0	90,590	75,040	
計	1,165,070	58,276	505,873	331,361	269,560		
○ 函館	一般	879,937	49,721	79,345	476,030	274,841	
	(内 コンテナ)	(4,005)	(0)	(0)	(0)	(4,005)	
	(内 シャーシ)	(0)	(0)	(0)	(0)	(0)	
	(内 オンシャーシ)	(0)	(0)	(0)	(0)	(0)	
	自動車航送船	1,801,740	0	0	907,735	894,005	
計	2,681,677	49,721	79,345	1,383,765	1,168,846		

(単位：トン)

都道府県	港湾	種別	合計	輸出	輸入	移出	移入
北海道	○ 小樽	一般	74,022	8,376	22,308	18,119	25,219
		(内 コンテナ)	(16,801)	(501)	(16,300)	(0)	(0)
		(内 シャーシ)	(0)	(0)	(0)	(0)	(0)
		(内 トラック)	(0)	(0)	(0)	(0)	(0)
		自動車航送船	860,795	0	0	387,625	473,170
	計	934,817	8,376	22,308	405,744	498,389	
	○ 石狩湾新	一般	515,184	10,111	349,306	17,175	138,592
		(内 コンテナ)	(22,234)	(7,111)	(15,123)	(0)	(0)
		(内 シャーシ)	(0)	(0)	(0)	(0)	(0)
(内 トラック)		(0)	(0)	(0)	(0)	(0)	
自動車航送船		0	0	0	0	0	
計	515,184	10,111	349,306	17,175	138,592		
○ 留萌	一般	40,287	0	1,966	6,479	31,842	
	(内 コンテナ)	(0)	(0)	(0)	(0)	(0)	
	(内 シャーシ)	(0)	(0)	(0)	(0)	(0)	
	(内 トラック)	(0)	(0)	(0)	(0)	(0)	
	自動車航送船	0	0	0	0	0	
計	40,287	0	1,966	6,479	31,842		
青森県	○ 青森	一般	140,078	9,904	26,008	30,382	73,784
		(内 コンテナ)	(0)	(0)	(0)	(0)	(0)
		(内 シャーシ)	(0)	(0)	(0)	(0)	(0)
		(内 トラック)	(0)	(0)	(0)	(0)	(0)
		自動車航送船	1,874,140	0	0	917,695	956,445
	計	2,014,218	9,904	26,008	948,077	1,030,229	
	尻屋岬	一般	136,620	0	0	136,620	0
		(内 コンテナ)	(0)	(0)	(0)	(0)	(0)
		(内 シャーシ)	(0)	(0)	(0)	(0)	(0)
		(内 トラック)	(0)	(0)	(0)	(0)	(0)
		自動車航送船	0	0	0	0	0
	計	136,620	0	0	136,620	0	
	○ むつ小川原	一般	89,295	0	2,827	23,820	62,648
		(内 コンテナ)	(0)	(0)	(0)	(0)	(0)
		(内 シャーシ)	(0)	(0)	(0)	(0)	(0)
		(内 トラック)	(0)	(0)	(0)	(0)	(0)
		自動車航送船	0	0	0	0	0
	計	89,295	0	2,827	23,820	62,648	
	○ 八戸	一般	1,091,657	24,001	435,286	323,603	308,767
		(内 コンテナ)	(84,167)	(20,886)	(41,737)	(6,661)	(14,883)
(内 シャーシ)		(14,977)	(0)	(0)	(8,948)	(6,029)	
(内 トラック)		(0)	(0)	(0)	(0)	(0)	
自動車航送船		918,825	0	0	494,160	424,665	
計	2,010,482	24,001	435,286	817,763	733,432		
大湊	一般	13,299	2,893	0	3,156	7,250	
	(内 コンテナ)	(0)	(0)	(0)	(0)	(0)	
	(内 シャーシ)	(0)	(0)	(0)	(0)	(0)	
	(内 トラック)	(0)	(0)	(0)	(0)	(0)	
	自動車航送船	0	0	0	0	0	
計	13,299	2,893	0	3,156	7,250		
岩手県	○ 久慈	一般	29,486	3,479	0	19,582	6,425
		(内 コンテナ)	(0)	(0)	(0)	(0)	(0)
		(内 シャーシ)	(0)	(0)	(0)	(0)	(0)
		(内 トラック)	(0)	(0)	(0)	(0)	(0)
		自動車航送船	0	0	0	0	0
	計	29,486	3,479	0	19,582	6,425	
	○ 宮古	一般	13,416	0	5,750	1,721	5,945
		(内 コンテナ)	(0)	(0)	(0)	(0)	(0)
		(内 シャーシ)	(0)	(0)	(0)	(0)	(0)
(内 トラック)		(0)	(0)	(0)	(0)	(0)	
自動車航送船	0	0	0	0	0		
計	13,416	0	5,750	1,721	5,945		

(単位：トン)

都道府県	港湾	種別	合計	輸出	輸入	移出	移入
岩手県	○ 釜石	一般	85,170	3,552	12,949	16,550	52,119
		(内 コンテナ)	(3,643)	(1,342)	(949)	(152)	(1,200)
		(内 シャーシ)	(0)	(0)	(0)	(0)	(0)
		(内 トラック)	(0)	(0)	(0)	(0)	(0)
		自動車航送船	0	0	0	0	0
		計	85,170	3,552	12,949	16,550	52,119
	○ 大船渡	一般	195,161	2,224	48,757	101,050	43,130
		(内 コンテナ)	(4,385)	(0)	(0)	(1,077)	(3,308)
		(内 シャーシ)	(0)	(0)	(0)	(0)	(0)
		(内 トラック)	(0)	(0)	(0)	(0)	(0)
		自動車航送船	0	0	0	0	0
		計	195,161	2,224	48,757	101,050	43,130
宮城県	◎ 仙台塩釜	一般	2,313,220	128,840	544,017	699,534	940,829
		(内 コンテナ)	(382,441)	(54,695)	(134,295)	(98,338)	(95,113)
		(内 シャーシ)	(66,764)	(0)	(0)	(33,525)	(33,239)
		(内 トラック)	(0)	(0)	(0)	(0)	(0)
		自動車航送船	719,130	0	0	311,720	407,410
		計	3,032,350	128,840	544,017	1,011,254	1,348,239
秋田県	○ 能代	一般	227,956	11,089	176,345	18,174	22,348
		(内 コンテナ)	(0)	(0)	(0)	(0)	(0)
		(内 シャーシ)	(0)	(0)	(0)	(0)	(0)
		(内 トラック)	(0)	(0)	(0)	(0)	(0)
		自動車航送船	0	0	0	0	0
		計	227,956	11,089	176,345	18,174	22,348
	○ 船川	一般	25,164	0	0	24,006	1,158
		(内 コンテナ)	(0)	(0)	(0)	(0)	(0)
		(内 シャーシ)	(0)	(0)	(0)	(0)	(0)
		(内 トラック)	(0)	(0)	(0)	(0)	(0)
		自動車航送船	0	0	0	0	0
		計	25,164	0	0	24,006	1,158
	○ 秋田	一般	277,431	39,714	58,499	26,038	153,180
		(内 コンテナ)	(38,155)	(22,452)	(9,915)	(4,431)	(1,357)
		(内 シャーシ)	(0)	(0)	(0)	(0)	(0)
		(内 トラック)	(0)	(0)	(0)	(0)	(0)
		自動車航送船	167,220	0	0	91,675	76,045
		計	445,151	39,714	58,499	117,713	229,225
山形県	○ 酒田	一般	226,267	14,173	120,536	33,020	58,538
		(内 コンテナ)	(8,241)	(1,318)	(6,711)	(0)	(212)
		(内 シャーシ)	(0)	(0)	(0)	(0)	(0)
		(内 トラック)	(0)	(0)	(0)	(0)	(0)
		自動車航送船	0	0	0	0	0
		計	226,267	14,173	120,536	33,020	58,538
福島県	○ 相馬	一般	439,622	0	338,481	33,166	67,975
		(内 コンテナ)	(0)	(0)	(0)	(0)	(0)
		(内 シャーシ)	(0)	(0)	(0)	(0)	(0)
		(内 トラック)	(0)	(0)	(0)	(0)	(0)
		自動車航送船	0	0	0	0	0
		計	439,622	0	338,481	33,166	67,975
	○ 小名浜	一般	1,304,875	81,002	729,286	310,588	183,999
		(内 コンテナ)	(24,841)	(5,252)	(14,098)	(947)	(4,544)
		(内 シャーシ)	(0)	(0)	(0)	(0)	(0)
		(内 トラック)	(0)	(0)	(0)	(0)	(0)
		自動車航送船	0	0	0	0	0
		計	1,304,875	81,002	729,286	310,588	183,999
茨城県	○ 茨城	一般	2,177,908	483,803	907,698	346,102	440,305
		(内 コンテナ)	(25,016)	(2,388)	(15,172)	(4,379)	(3,077)
		(内 シャーシ)	(585,810)	(0)	(0)	(261,053)	(324,757)
		(内 トラック)	(0)	(0)	(0)	(0)	(0)
		自動車航送船	1,260,585	0	0	648,405	612,180
		計	3,438,493	483,803	907,698	994,507	1,052,485

(単位：トン)

都道府県	港湾	種別	合計	輸出	輸入	移出	移入
茨城県	○ 鹿島	一般	3,578,911	493,198	1,998,127	847,962	239,624
		(内 コンテナ)	(9,002)	(88)	(2,807)	(4,654)	(1,453)
		(内 シャーシ)	(0)	(0)	(0)	(0)	(0)
		(内 オンシャーシ)	(0)	(0)	(0)	(0)	(0)
		自動車航送船	0	0	0	0	0
計		3,578,911	493,198	1,998,127	847,962	239,624	
千葉県	○ 木更津	一般	5,251,745	429,947	3,743,474	620,809	457,515
		(内 コンテナ)	(0)	(0)	(0)	(0)	(0)
		(内 シャーシ)	(65,780)	(0)	(0)	(65,780)	(0)
		(内 オンシャーシ)	(0)	(0)	(0)	(0)	(0)
		自動車航送船	0	0	0	0	0
	計		5,251,745	429,947	3,743,474	620,809	457,515
	◎ 千葉	一般	9,620,465	595,862	4,639,744	2,275,417	2,109,442
		(内 コンテナ)	(60,277)	(17,862)	(11,065)	(14,840)	(16,510)
		(内 シャーシ)	(161,125)	(0)	(0)	(59,075)	(102,050)
		(内 オンシャーシ)	(0)	(0)	(0)	(0)	(0)
自動車航送船		0	0	0	0	0	
計		9,620,465	595,862	4,639,744	2,275,417	2,109,442	
東京都	☆ 東京	一般	6,195,224	937,928	3,006,918	710,491	1,539,887
		(内 コンテナ)	(3,988,283)	(896,341)	(2,931,016)	(88,915)	(72,011)
		(内 シャーシ)	(548,634)	(0)	(0)	(291,319)	(257,315)
		(内 オンシャーシ)	(85,404)	(0)	(0)	(46,456)	(38,948)
		自動車航送船	880,020	0	0	431,440	448,580
計		7,075,244	937,928	3,006,918	1,141,931	1,988,467	
神奈川県	☆ 川崎	一般	4,563,098	349,600	2,080,824	1,344,324	788,350
		(内 コンテナ)	(91,864)	(5,921)	(70,297)	(11,674)	(3,972)
		(内 シャーシ)	(1,410)	(0)	(0)	(810)	(600)
		(内 オンシャーシ)	(0)	(0)	(0)	(0)	(0)
		自動車航送船	0	0	0	0	0
	計		4,563,098	349,600	2,080,824	1,344,324	788,350
	☆ 横浜	一般	8,586,080	2,779,405	3,321,353	1,004,725	1,480,597
		(内 コンテナ)	(4,110,526)	(1,686,311)	(2,156,189)	(172,730)	(95,296)
		(内 シャーシ)	(28,530)	(0)	(0)	(0)	(28,530)
		(内 オンシャーシ)	(576)	(0)	(0)	(0)	(576)
		自動車航送船	0	0	0	0	0
	計		8,586,080	2,779,405	3,321,353	1,004,725	1,480,597
	○ 横須賀	一般	708,731	6,020	15,839	248,550	438,322
		(内 コンテナ)	(0)	(0)	(0)	(0)	(0)
		(内 シャーシ)	(176,470)	(0)	(0)	(88,340)	(88,130)
(内 オンシャーシ)		(0)	(0)	(0)	(0)	(0)	
自動車航送船		652,630	0	0	349,235	303,395	
計		1,361,361	6,020	15,839	597,785	741,717	
新潟県	◎ 新潟	一般	959,867	55,940	621,378	41,908	240,641
		(内 コンテナ)	(136,810)	(40,070)	(86,176)	(5,267)	(5,297)
		(内 シャーシ)	(0)	(0)	(0)	(0)	(0)
		(内 オンシャーシ)	(0)	(0)	(0)	(0)	(0)
		自動車航送船	1,066,930	0	0	543,150	523,780
	計		2,026,797	55,940	621,378	585,058	764,421
	○ 直江津	一般	333,629	8,479	260,519	23,380	41,251
		(内 コンテナ)	(19,081)	(4,213)	(13,675)	(141)	(1,052)
		(内 シャーシ)	(0)	(0)	(0)	(0)	(0)
		(内 オンシャーシ)	(0)	(0)	(0)	(0)	(0)
		自動車航送船	22,670	0	0	11,890	10,780
	計		356,299	8,479	260,519	35,270	52,031
姫川	一般	271,051	22,920	16,129	170,860	61,142	
	(内 コンテナ)	(0)	(0)	(0)	(0)	(0)	
	(内 シャーシ)	(0)	(0)	(0)	(0)	(0)	
	(内 オンシャーシ)	(0)	(0)	(0)	(0)	(0)	
	自動車航送船	0	0	0	0	0	
計		271,051	22,920	16,129	170,860	61,142	

(単位：トン)

都道府県	港湾	種別	合計	輸出	輸入	移出	移入
新潟県	○ 両津	一般	15,773	0	0	2,749	13,024
		(内 コンテナ)	(6,188)	(0)	(0)	(1,400)	(4,788)
		(内 シャーシ)	(0)	(0)	(0)	(0)	(0)
		(内 トラック)	(0)	(0)	(0)	(0)	(0)
		自動車航送船	226,070	0	0	112,870	113,200
	計	241,843	0	0	115,619	126,224	
	○ 小木	一般	563	0	0	6	557
		(内 コンテナ)	(53)	(0)	(0)	(1)	(52)
		(内 シャーシ)	(0)	(0)	(0)	(0)	(0)
		(内 トラック)	(0)	(0)	(0)	(0)	(0)
自動車航送船		22,650	0	0	10,770	11,880	
計	23,213	0	0	10,776	12,437		
富山県	◎ 伏木富山	一般	476,579	108,391	265,432	11,618	91,138
		(内 コンテナ)	(83,795)	(27,043)	(53,770)	(1,851)	(1,131)
		(内 シャーシ)	(0)	(0)	(0)	(0)	(0)
		(内 トラック)	(0)	(0)	(0)	(0)	(0)
		自動車航送船	0	0	0	0	0
計	476,579	108,391	265,432	11,618	91,138		
石川県	○ 七尾	一般	384,134	8,145	263,464	31,141	81,384
		(内 コンテナ)	(0)	(0)	(0)	(0)	(0)
		(内 シャーシ)	(0)	(0)	(0)	(0)	(0)
		(内 トラック)	(0)	(0)	(0)	(0)	(0)
		自動車航送船	0	0	0	0	0
	計	384,134	8,145	263,464	31,141	81,384	
	○ 金沢	一般	244,611	37,221	66,394	5,225	135,771
		(内 コンテナ)	(79,702)	(28,103)	(51,599)	(0)	(0)
		(内 シャーシ)	(3,753)	(2,456)	(1,297)	(0)	(0)
		(内 トラック)	(3,753)	(2,456)	(1,297)	(0)	(0)
自動車航送船		0	0	0	0	0	
計	244,611	37,221	66,394	5,225	135,771		
福井県	福井	一般	67,786	2,669	2,978	2,450	59,689
		(内 コンテナ)	(0)	(0)	(0)	(0)	(0)
		(内 シャーシ)	(0)	(0)	(0)	(0)	(0)
		(内 トラック)	(0)	(0)	(0)	(0)	(0)
		自動車航送船	0	0	0	0	0
	計	67,786	2,669	2,978	2,450	59,689	
	○ 敦賀	一般	692,406	17,228	221,280	147,418	306,480
		(内 コンテナ)	(32,005)	(6,077)	(23,669)	(422)	(1,837)
		(内 シャーシ)	(131,605)	(130)	(135)	(78,840)	(52,500)
		(内 トラック)	(29,205)	(130)	(135)	(10,280)	(18,660)
		自動車航送船	716,415	0	0	382,590	333,825
	計	1,408,821	17,228	221,280	530,008	640,305	
	内浦	一般	5,584	550	0	0	5,034
		(内 コンテナ)	(0)	(0)	(0)	(0)	(0)
		(内 シャーシ)	(0)	(0)	(0)	(0)	(0)
(内 トラック)		(0)	(0)	(0)	(0)	(0)	
自動車航送船		0	0	0	0	0	
計	5,584	550	0	0	5,034		
静岡県	沼津	一般	18,069	0	0	3,947	14,122
		(内 コンテナ)	(0)	(0)	(0)	(0)	(0)
		(内 シャーシ)	(0)	(0)	(0)	(0)	(0)
		(内 トラック)	(0)	(0)	(0)	(0)	(0)
		自動車航送船	0	0	0	0	0
	計	18,069	0	0	3,947	14,122	
	○ 田子の浦	一般	189,191	2,032	30,382	22,916	133,861
		(内 コンテナ)	(0)	(0)	(0)	(0)	(0)
		(内 シャーシ)	(0)	(0)	(0)	(0)	(0)
		(内 トラック)	(0)	(0)	(0)	(0)	(0)
自動車航送船		0	0	0	0	0	
計	189,191	2,032	30,382	22,916	133,861		

(単位：トン)

都道府県	港湾	種別	合計	輸出	輸入	移出	移入
静岡県	◎ 清水	一般	1,207,831	262,509	463,914	154,434	326,974
		(内 コンテナ)	(487,819)	(254,740)	(145,132)	(67,240)	(20,707)
		(内 シャーシ)	(49,020)	(0)	(0)	(30,060)	(18,960)
		(内 トラック)	(1,020)	(0)	(0)	(560)	(460)
		自動車航送船	0	0	0	0	0
	計	1,207,831	262,509	463,914	154,434	326,974	
	大井川	一般	108,065	0	6,591	2,909	98,565
		(内 コンテナ)	(0)	(0)	(0)	(0)	(0)
		(内 シャーシ)	(0)	(0)	(0)	(0)	(0)
(内 トラック)		(0)	(0)	(0)	(0)	(0)	
自動車航送船		0	0	0	0	0	
計	108,065	0	6,591	2,909	98,565		
○ 御前崎	一般	212,472	98,896	66,449	37,278	9,849	
	(内 コンテナ)	(51,974)	(22,336)	(1,774)	(26,857)	(1,007)	
	(内 シャーシ)	(0)	(0)	(0)	(0)	(0)	
	(内 トラック)	(0)	(0)	(0)	(0)	(0)	
	自動車航送船	0	0	0	0	0	
計	212,472	98,896	66,449	37,278	9,849		
愛知県	○ 三河	一般	2,013,003	862,143	264,010	372,256	514,594
		(内 コンテナ)	(9,718)	(1,108)	(6,510)	(0)	(2,100)
		(内 シャーシ)	(0)	(0)	(0)	(0)	(0)
		(内 トラック)	(0)	(0)	(0)	(0)	(0)
		自動車航送船	0	0	0	0	0
	計	2,013,003	862,143	264,010	372,256	514,594	
	○ 衣浦	一般	1,346,971	39,026	846,820	190,199	270,926
		(内 コンテナ)	(68)	(0)	(0)	(68)	(0)
		(内 シャーシ)	(0)	(0)	(0)	(0)	(0)
		(内 トラック)	(0)	(0)	(0)	(0)	(0)
		自動車航送船	0	0	0	0	0
	計	1,346,971	39,026	846,820	190,199	270,926	
	常滑	一般	31,008	0	0	0	31,008
		(内 コンテナ)	(228)	(0)	(0)	(0)	(228)
		(内 シャーシ)	(0)	(0)	(0)	(0)	(0)
		(内 トラック)	(0)	(0)	(0)	(0)	(0)
		自動車航送船	0	0	0	0	0
計	31,008	0	0	0	31,008		
◎ 名古屋	一般	12,857,234	3,698,081	5,405,180	1,907,043	1,846,930	
	(内 コンテナ)	(3,918,961)	(1,961,247)	(1,933,390)	(15,246)	(9,078)	
	(内 シャーシ)	(120,350)	(0)	(0)	(67,170)	(53,180)	
	(内 トラック)	(468)	(0)	(0)	(468)	(0)	
	自動車航送船	365,195	0	0	182,990	182,205	
計	13,222,429	3,698,081	5,405,180	2,090,033	2,029,135		
三重県	◎ 四日市	一般	2,818,342	261,513	1,209,634	1,036,782	310,413
		(内 コンテナ)	(303,168)	(166,162)	(124,053)	(5,479)	(7,474)
		(内 シャーシ)	(0)	(0)	(0)	(0)	(0)
		(内 トラック)	(0)	(0)	(0)	(0)	(0)
		自動車航送船	0	0	0	0	0
	計	2,818,342	261,513	1,209,634	1,036,782	310,413	
	○ 津松阪	一般	83,330	0	18,278	3,135	61,917
		(内 コンテナ)	(0)	(0)	(0)	(0)	(0)
		(内 シャーシ)	(0)	(0)	(0)	(0)	(0)
		(内 トラック)	(0)	(0)	(0)	(0)	(0)
		自動車航送船	0	0	0	0	0
	計	83,330	0	18,278	3,135	61,917	
吉津	一般	101,371	0	0	101,371	0	
	(内 コンテナ)	(0)	(0)	(0)	(0)	(0)	
	(内 シャーシ)	(0)	(0)	(0)	(0)	(0)	
	(内 トラック)	(0)	(0)	(0)	(0)	(0)	
	自動車航送船	0	0	0	0	0	
計	101,371	0	0	101,371	0		

(単位：トン)

都道府県	港湾	種別	合計	輸出	輸入	移出	移入
三重県	○ 尾鷲	一般	8,806	0	0	138	8,668
		(内 コンテナ)	(0)	(0)	(0)	(0)	(0)
		(内 シャーシ)	(0)	(0)	(0)	(0)	(0)
		(内 オンシャーシ)	(0)	(0)	(0)	(0)	(0)
		自動車航送船	0	0	0	0	0
計	8,806	0	0	138	8,668		
京都府	○ 舞鶴	一般	164,020	25,809	105,696	14,684	17,831
		(内 コンテナ)	(17,046)	(9,414)	(6,316)	(1,002)	(314)
		(内 シャーシ)	(0)	(0)	(0)	(0)	(0)
		(内 オンシャーシ)	(0)	(0)	(0)	(0)	(0)
		自動車航送船	295,915	0	0	154,260	141,655
	計	459,935	25,809	105,696	168,944	159,486	
	宮津	一般	1,003	0	0	5	998
		(内 コンテナ)	(0)	(0)	(0)	(0)	(0)
		(内 シャーシ)	(0)	(0)	(0)	(0)	(0)
		(内 オンシャーシ)	(0)	(0)	(0)	(0)	(0)
自動車航送船		0	0	0	0	0	
計	1,003	0	0	5	998		
大阪府	泉州	一般	119,700	0	0	0	119,700
		(内 コンテナ)	(0)	(0)	(0)	(0)	(0)
		(内 シャーシ)	(0)	(0)	(0)	(0)	(0)
		(内 オンシャーシ)	(0)	(0)	(0)	(0)	(0)
		自動車航送船	0	0	0	0	0
	計	119,700	0	0	0	119,700	
	○ 阪南	一般	106,817	0	10,176	9,426	87,215
		(内 コンテナ)	(0)	(0)	(0)	(0)	(0)
		(内 シャーシ)	(0)	(0)	(0)	(0)	(0)
		(内 オンシャーシ)	(0)	(0)	(0)	(0)	(0)
		自動車航送船	0	0	0	0	0
	計	106,817	0	10,176	9,426	87,215	
	◎ 堺泉北	一般	3,659,727	151,079	1,159,310	957,563	1,391,775
		(内 コンテナ)	(10,359)	(1,179)	(7,972)	(1,208)	(0)
		(内 シャーシ)	(257,701)	(0)	(0)	(127,155)	(130,546)
(内 オンシャーシ)		(60)	(0)	(0)	(0)	(60)	
自動車航送船		664,135	0	0	316,730	347,405	
計	4,323,862	151,079	1,159,310	1,274,293	1,739,180		
☆ 大阪	一般	5,628,100	680,709	2,125,127	1,340,324	1,481,940	
	(内 コンテナ)	(2,741,566)	(627,774)	(1,933,546)	(167,287)	(12,959)	
	(内 シャーシ)	(197,490)	(0)	(0)	(111,855)	(85,635)	
	(内 オンシャーシ)	(55,116)	(0)	(0)	(34,146)	(20,970)	
	自動車航送船	1,366,330	0	0	554,120	812,210	
計	6,994,430	680,709	2,125,127	1,894,444	2,294,150		
兵庫県	○ 尼崎西宮芦屋	一般	377,518	2,000	0	118,996	256,522
		(内 コンテナ)	(0)	(0)	(0)	(0)	(0)
		(内 シャーシ)	(0)	(0)	(0)	(0)	(0)
		(内 オンシャーシ)	(0)	(0)	(0)	(0)	(0)
		自動車航送船	0	0	0	0	0
	計	377,518	2,000	0	118,996	256,522	
	☆ 神戸	一般	6,565,141	1,832,517	2,547,171	945,347	1,240,106
		(内 コンテナ)	(3,533,674)	(1,456,286)	(1,603,282)	(173,585)	(300,521)
		(内 シャーシ)	(289,166)	(0)	(0)	(163,637)	(125,529)
(内 オンシャーシ)		(117,861)	(0)	(0)	(66,904)	(50,957)	
自動車航送船	1,248,730	0	0	542,345	706,385		
計	7,813,871	1,832,517	2,547,171	1,487,692	1,946,491		
○ 東播磨	一般	2,334,408	201,070	1,058,136	527,723	547,479	
	(内 コンテナ)	(912)	(0)	(0)	(912)	(0)	
	(内 シャーシ)	(0)	(0)	(0)	(0)	(0)	
	(内 オンシャーシ)	(0)	(0)	(0)	(0)	(0)	
	自動車航送船	0	0	0	0	0	
計	2,334,408	201,070	1,058,136	527,723	547,479		

(単位：トン)

都道府県	港湾	種別	合計	輸出	輸入	移出	移入
兵庫県	◎ 姫路	一般	1,926,462	65,600	1,019,042	352,721	489,099
		(内 コンテナ)	(4,620)	(0)	(0)	(1,740)	(2,880)
		(内 シャーシ)	(0)	(0)	(0)	(0)	(0)
		(内 オンシャーシ)	(0)	(0)	(0)	(0)	(0)
		自動車航送船	87,030	0	0	43,875	43,155
		計	2,013,492	65,600	1,019,042	396,596	532,254
	相生	一般	120,692	0	1,816	60,644	58,232
		(内 コンテナ)	(0)	(0)	(0)	(0)	(0)
		(内 シャーシ)	(0)	(0)	(0)	(0)	(0)
(内 オンシャーシ)		(0)	(0)	(0)	(0)	(0)	
	自動車航送船	0	0	0	0	0	
	計	120,692	0	1,816	60,644	58,232	
赤穂	一般	502,370	15,000	37,853	138,853	310,664	
	(内 コンテナ)	(0)	(0)	(0)	(0)	(0)	
	(内 シャーシ)	(0)	(0)	(0)	(0)	(0)	
	(内 オンシャーシ)	(0)	(0)	(0)	(0)	(0)	
	自動車航送船	0	0	0	0	0	
	計	502,370	15,000	37,853	138,853	310,664	
和歌山県	新宮	一般	100,544	0	59,382	31,026	10,136
		(内 コンテナ)	(0)	(0)	(0)	(0)	(0)
		(内 シャーシ)	(0)	(0)	(0)	(0)	(0)
		(内 オンシャーシ)	(0)	(0)	(0)	(0)	(0)
		自動車航送船	0	0	0	0	0
		計	100,544	0	59,382	31,026	10,136
	○ 日高	一般	26,856	0	0	3,044	23,812
		(内 コンテナ)	(0)	(0)	(0)	(0)	(0)
		(内 シャーシ)	(0)	(0)	(0)	(0)	(0)
(内 オンシャーシ)		(0)	(0)	(0)	(0)	(0)	
	自動車航送船	0	0	0	0	0	
	計	26,856	0	0	3,044	23,812	
◎ 和歌山下津	一般	1,175,864	157,006	550,734	248,264	219,860	
	(内 コンテナ)	(6,604)	(732)	(1,661)	(2,518)	(1,693)	
	(内 シャーシ)	(0)	(0)	(0)	(0)	(0)	
	(内 オンシャーシ)	(0)	(0)	(0)	(0)	(0)	
	自動車航送船	180,910	0	0	85,345	95,565	
	計	1,356,774	157,006	550,734	333,609	315,425	
鳥取県	○ 鳥取	一般	26,574	0	0	50	26,524
		(内 コンテナ)	(0)	(0)	(0)	(0)	(0)
		(内 シャーシ)	(0)	(0)	(0)	(0)	(0)
		(内 オンシャーシ)	(0)	(0)	(0)	(0)	(0)
		自動車航送船	0	0	0	0	0
		計	26,574	0	0	50	26,524
○ 境	一般	295,613	12,346	168,026	20,477	94,764	
	(内 コンテナ)	(22,841)	(11,792)	(5,447)	(3,566)	(2,036)	
	(内 シャーシ)	(58)	(3)	(55)	(0)	(0)	
	(内 オンシャーシ)	(55)	(0)	(55)	(0)	(0)	
	自動車航送船	15,930	0	0	6,065	9,865	
	計	311,543	12,346	168,026	26,542	104,629	
島根県	○ 浜田	一般	50,617	4,585	30,915	4,937	10,180
		(内 コンテナ)	(4,909)	(3,104)	(1,805)	(0)	(0)
		(内 シャーシ)	(0)	(0)	(0)	(0)	(0)
		(内 オンシャーシ)	(0)	(0)	(0)	(0)	(0)
		自動車航送船	0	0	0	0	0
		計	50,617	4,585	30,915	4,937	10,180
○ 三隅	一般	455,784	0	428,866	22,711	4,207	
	(内 コンテナ)	(0)	(0)	(0)	(0)	(0)	
	(内 シャーシ)	(0)	(0)	(0)	(0)	(0)	
	(内 オンシャーシ)	(0)	(0)	(0)	(0)	(0)	
	自動車航送船	0	0	0	0	0	
	計	455,784	0	428,866	22,711	4,207	

(単位：トン)

都道府県	港湾	種別	合計	輸出	輸入	移出	移入
島根県	○ 西郷	一般	12,076	0	0	8,400	3,676
		(内 コンテナ)	(0)	(0)	(0)	(0)	(0)
		(内 シャーシ)	(0)	(0)	(0)	(0)	(0)
		(内 オンシャーシ)	(0)	(0)	(0)	(0)	(0)
		自動車航送船	65,065	0	0	32,220	32,845
計	77,141	0	0	40,620	36,521		
岡山県	東備	一般	23,618	0	19,600	1,140	2,878
		(内 コンテナ)	(0)	(0)	(0)	(0)	(0)
		(内 シャーシ)	(0)	(0)	(0)	(0)	(0)
		(内 オンシャーシ)	(0)	(0)	(0)	(0)	(0)
		自動車航送船	770	0	0	675	95
	計	24,388	0	19,600	1,815	2,973	
	○ 岡山	一般	108,501	0	0	20,887	87,614
		(内 コンテナ)	(0)	(0)	(0)	(0)	(0)
		(内 シャーシ)	(0)	(0)	(0)	(0)	(0)
		(内 オンシャーシ)	(0)	(0)	(0)	(0)	(0)
		自動車航送船	91,630	0	0	48,645	42,985
	計	200,131	0	0	69,532	130,599	
	○ 宇野	一般	408,179	54,604	78,295	116,717	158,563
		(内 コンテナ)	(0)	(0)	(0)	(0)	(0)
		(内 シャーシ)	(37,876)	(0)	(0)	(20,381)	(17,495)
		(内 オンシャーシ)	(0)	(0)	(0)	(0)	(0)
		自動車航送船	371,315	0	0	176,730	194,585
	計	779,494	54,604	78,295	293,447	353,148	
	◎ 水島	一般	6,361,737	580,318	3,111,597	1,508,376	1,161,446
		(内 コンテナ)	(87,253)	(21,335)	(46,372)	(10,162)	(9,384)
(内 シャーシ)		(0)	(0)	(0)	(0)	(0)	
(内 オンシャーシ)		(0)	(0)	(0)	(0)	(0)	
自動車航送船		0	0	0	0	0	
計	6,361,737	580,318	3,111,597	1,508,376	1,161,446		
笠岡	一般	144,356	0	0	95,160	49,196	
	(内 コンテナ)	(0)	(0)	(0)	(0)	(0)	
	(内 シャーシ)	(0)	(0)	(0)	(0)	(0)	
	(内 オンシャーシ)	(0)	(0)	(0)	(0)	(0)	
	自動車航送船	2,395	0	0	1,330	1,065	
計	146,751	0	0	96,490	50,261		
広島県	○ 福山	一般	3,138,919	518,004	2,075,553	296,589	248,773
		(内 コンテナ)	(42,937)	(11,323)	(28,891)	(1,776)	(947)
		(内 シャーシ)	(0)	(0)	(0)	(0)	(0)
		(内 オンシャーシ)	(0)	(0)	(0)	(0)	(0)
		自動車航送船	4,130	0	0	2,065	2,065
	計	3,143,049	518,004	2,075,553	298,654	250,838	
	○ 尾道糸崎	一般	81,929	0	11,000	18,771	52,158
		(内 コンテナ)	(0)	(0)	(0)	(0)	(0)
		(内 シャーシ)	(0)	(0)	(0)	(0)	(0)
		(内 オンシャーシ)	(0)	(0)	(0)	(0)	(0)
		自動車航送船	3,205	0	0	1,430	1,775
	計	85,134	0	11,000	20,201	53,933	
	竹原	一般	286,973	0	247,283	26,725	12,965
		(内 コンテナ)	(0)	(0)	(0)	(0)	(0)
		(内 シャーシ)	(0)	(0)	(0)	(0)	(0)
		(内 オンシャーシ)	(0)	(0)	(0)	(0)	(0)
		自動車航送船	372,005	0	0	189,820	182,185
	計	658,978	0	247,283	216,545	195,150	
	○ 呉	一般	258,615	0	122,313	78,226	58,076
		(内 コンテナ)	(991)	(0)	(0)	(991)	(0)
(内 シャーシ)		(0)	(0)	(0)	(0)	(0)	
(内 オンシャーシ)		(0)	(0)	(0)	(0)	(0)	
自動車航送船		55,915	0	0	26,390	29,525	
計	314,530	0	122,313	104,616	87,601		

(単位：トン)

都道府県	港湾	種別	合計	輸出	輸入	移出	移入
広島県	◎ 広島	一般	896,780	346,096	143,569	125,879	281,236
		(内 コンテナ)	(97,573)	(21,643)	(35,152)	(28,874)	(11,904)
		(内 シャーシ)	(3,100)	(0)	(0)	(1,260)	(1,840)
		(内 トラック)	(0)	(0)	(0)	(0)	(0)
		自動車航送船	179,955	0	0	89,960	89,995
	計	1,076,735	346,096	143,569	215,839	371,231	
	大竹	一般	78,053	0	4,002	12,972	61,079
		(内 コンテナ)	(1,740)	(0)	(0)	(1,740)	(0)
		(内 シャーシ)	(0)	(0)	(0)	(0)	(0)
(内 トラック)		(0)	(0)	(0)	(0)	(0)	
自動車航送船		10,120	0	0	5,080	5,040	
計	88,173	0	4,002	18,052	66,119		
鹿川	一般	45,563	0	0	40,932	4,631	
	(内 コンテナ)	(0)	(0)	(0)	(0)	(0)	
	(内 シャーシ)	(0)	(0)	(0)	(0)	(0)	
	(内 トラック)	(0)	(0)	(0)	(0)	(0)	
	自動車航送船	0	0	0	0	0	
計	45,563	0	0	40,932	4,631		
山口県	◎ 下関	一般	366,257	72,644	190,706	66,821	36,086
		(内 コンテナ)	(539)	(253)	(282)	(4)	(0)
		(内 シャーシ)	(61,760)	(30,331)	(31,429)	(0)	(0)
		(内 トラック)	(41,340)	(17,105)	(24,235)	(0)	(0)
		自動車航送船	21,950	8,430	13,520	0	0
	計	388,207	81,074	204,226	66,821	36,086	
	○ 小野田	一般	233,013	0	0	45,855	187,158
		(内 コンテナ)	(0)	(0)	(0)	(0)	(0)
		(内 シャーシ)	(0)	(0)	(0)	(0)	(0)
		(内 トラック)	(0)	(0)	(0)	(0)	(0)
		自動車航送船	0	0	0	0	0
	計	233,013	0	0	45,855	187,158	
	○ 宇部	一般	1,046,292	199,393	137,825	496,454	212,620
		(内 コンテナ)	(17,545)	(0)	(0)	(16,045)	(1,500)
		(内 シャーシ)	(0)	(0)	(0)	(0)	(0)
		(内 トラック)	(0)	(0)	(0)	(0)	(0)
		自動車航送船	0	0	0	0	0
	計	1,046,292	199,393	137,825	496,454	212,620	
	○ 三田尻中関	一般	276,073	157,597	16,197	36,645	65,634
		(内 コンテナ)	(15,895)	(1,185)	(6,005)	(4,625)	(4,080)
		(内 シャーシ)	(0)	(0)	(0)	(0)	(0)
(内 トラック)		(0)	(0)	(0)	(0)	(0)	
自動車航送船		0	0	0	0	0	
計	276,073	157,597	16,197	36,645	65,634		
◎ 徳山下松	一般	3,154,599	164,665	1,202,736	995,139	792,059	
	(内 コンテナ)	(101,158)	(46,271)	(26,033)	(22,316)	(6,538)	
	(内 シャーシ)	(0)	(0)	(0)	(0)	(0)	
	(内 トラック)	(0)	(0)	(0)	(0)	(0)	
	自動車航送船	62,215	0	0	28,425	33,790	
計	3,216,814	164,665	1,202,736	1,023,564	825,849		
柳井	一般	128,484	0	127,212	8	1,264	
	(内 コンテナ)	(0)	(0)	(0)	(0)	(0)	
	(内 シャーシ)	(0)	(0)	(0)	(0)	(0)	
	(内 トラック)	(0)	(0)	(0)	(0)	(0)	
	自動車航送船	193,565	0	0	86,060	107,505	
計	322,049	0	127,212	86,068	108,769		
○ 岩国	一般	1,031,819	152,968	160,213	251,448	467,190	
	(内 コンテナ)	(30,291)	(17,631)	(9,543)	(2,766)	(351)	
	(内 シャーシ)	(4,480)	(0)	(0)	(4,300)	(180)	
	(内 トラック)	(0)	(0)	(0)	(0)	(0)	
	自動車航送船	0	0	0	0	0	
計	1,031,819	152,968	160,213	251,448	467,190		

(単位：トン)

都道府県	港湾	種別	合計	輸出	輸入	移出	移入			
徳島県	○ 徳島小松島	一般	198,457	2,806	102,130	54,176	39,345			
		(内 コンテナ)	(12,296)	(2,806)	(7,241)	(26)	(2,223)			
		(内 シャーシ)	(0)	(0)	(0)	(0)	(0)			
		(内 トラック)	(0)	(0)	(0)	(0)	(0)			
		自動車航送船	467,780	0	0	296,725	171,055			
		計	666,237	2,806	102,130	350,901	210,400			
	○ 橋	一般	480,742	4,000	323,532	52,391	100,819			
		(内 コンテナ)	(0)	(0)	(0)	(0)	(0)			
		(内 シャーシ)	(0)	(0)	(0)	(0)	(0)			
		(内 トラック)	(0)	(0)	(0)	(0)	(0)			
		自動車航送船	0	0	0	0	0			
		計	480,742	4,000	323,532	52,391	100,819			
香川県	詫間	一般	56,153	0	11,593	13,054	31,506			
		(内 コンテナ)	(0)	(0)	(0)	(0)	(0)			
		(内 シャーシ)	(0)	(0)	(0)	(0)	(0)			
		(内 トラック)	(0)	(0)	(0)	(0)	(0)			
		自動車航送船	665	0	0	325	340			
		計	56,818	0	11,593	13,379	31,846			
		多度津	一般	34,714	2,490	11,485	8,240	12,499		
			(内 コンテナ)	(0)	(0)	(0)	(0)	(0)		
			(内 シャーシ)	(0)	(0)	(0)	(0)	(0)		
			(内 トラック)	(0)	(0)	(0)	(0)	(0)		
			自動車航送船	1,440	0	0	760	680		
			計	36,154	2,490	11,485	9,000	13,179		
			丸亀	一般	40,488	0	0	9,594	30,894	
				(内 コンテナ)	(0)	(0)	(0)	(0)	(0)	
				(内 シャーシ)	(0)	(0)	(0)	(0)	(0)	
				(内 トラック)	(0)	(0)	(0)	(0)	(0)	
				自動車航送船	13,830	0	0	6,815	7,015	
				計	54,318	0	0	16,409	37,909	
				○ 坂出	一般	897,810	94,299	486,568	99,129	217,814
					(内 コンテナ)	(0)	(0)	(0)	(0)	(0)
					(内 シャーシ)	(0)	(0)	(0)	(0)	(0)
					(内 トラック)	(0)	(0)	(0)	(0)	(0)
					自動車航送船	0	0	0	0	0
					計	897,810	94,299	486,568	99,129	217,814
○ 高松	一般				529,659	6,673	11,066	229,459	282,461	
	(内 コンテナ)				(22,201)	(6,673)	(11,066)	(2,000)	(2,462)	
	(内 シャーシ)				(69,189)	(0)	(0)	(16,941)	(52,248)	
	(内 トラック)				(69,189)	(0)	(0)	(16,941)	(52,248)	
	自動車航送船				649,690	0	0	348,240	301,450	
	計				1,179,349	6,673	11,066	577,699	583,911	
	風戸	一般			178,061	47,573	74,198	34,747	21,543	
		(内 コンテナ)			(0)	(0)	(0)	(0)	(0)	
		(内 シャーシ)			(0)	(0)	(0)	(0)	(0)	
		(内 トラック)			(0)	(0)	(0)	(0)	(0)	
		自動車航送船			215,255	0	0	114,500	100,755	
		計			393,316	47,573	74,198	149,247	122,298	
		愛媛県	○ 宇和島		一般	26,217	0	0	3,389	22,828
					(内 コンテナ)	(0)	(0)	(0)	(0)	(0)
					(内 シャーシ)	(0)	(0)	(0)	(0)	(0)
					(内 トラック)	(0)	(0)	(0)	(0)	(0)
					自動車航送船	0	0	0	0	0
					計	26,217	0	0	3,389	22,828
				○ 松山	一般	115,449	9,232	18,254	23,517	64,446
					(内 コンテナ)	(26,735)	(9,232)	(11,077)	(3,366)	(3,060)
					(内 シャーシ)	(1,280)	(0)	(0)	(1,280)	(0)
					(内 トラック)	(1,280)	(0)	(0)	(1,280)	(0)
					自動車航送船	375,750	0	0	199,015	176,735
					計	491,199	9,232	18,254	222,532	241,181

(単位：トン)

都道府県	港湾	種別	合計	輸出	輸入	移出	移入
愛媛県	○ 今治	一般	52,724	7,230	8,985	8,288	28,221
		(内 コンテナ)	(19,139)	(7,230)	(8,985)	(2,319)	(605)
		(内 シャーシ)	(0)	(0)	(0)	(0)	(0)
		(内 トラック)	(0)	(0)	(0)	(0)	(0)
		自動車航送船	24,935	0	0	14,975	9,960
	計	77,659	7,230	8,985	23,263	38,181	
	○ 東予	一般	925,167	125,765	226,609	226,485	346,308
		(内 コンテナ)	(0)	(0)	(0)	(0)	(0)
		(内 シャーシ)	(30,847)	(0)	(0)	(18,171)	(12,676)
		(内 トラック)	(13,252)	(0)	(0)	(7,464)	(5,788)
		自動車航送船	189,850	0	0	126,070	63,780
	計	1,115,017	125,765	226,609	352,555	410,088	
	○ 新居浜	一般	577,797	6,959	205,909	237,561	127,368
		(内 コンテナ)	(6,541)	(0)	(0)	(6,541)	(0)
		(内 シャーシ)	(55,351)	(0)	(0)	(39,485)	(15,866)
		(内 トラック)	(42,156)	(0)	(0)	(31,750)	(10,406)
		自動車航送船	48,010	0	0	23,785	24,225
	計	625,807	6,959	205,909	261,346	151,593	
○ 三島川之江	一般	606,939	21,674	287,750	104,829	192,686	
	(内 コンテナ)	(76,329)	(21,674)	(32,963)	(15,270)	(6,422)	
	(内 シャーシ)	(138,500)	(0)	(0)	(47,420)	(91,080)	
	(内 トラック)	(0)	(0)	(0)	(0)	(0)	
	自動車航送船	0	0	0	0	0	
計	606,939	21,674	287,750	104,829	192,686		
長浜	一般	11,560	0	0	460	11,100	
	(内 コンテナ)	(0)	(0)	(0)	(0)	(0)	
	(内 シャーシ)	(0)	(0)	(0)	(0)	(0)	
	(内 トラック)	(0)	(0)	(0)	(0)	(0)	
	自動車航送船	0	0	0	0	0	
計	11,560	0	0	460	11,100		
高知県	○ 高知	一般	265,791	5,064	13,250	176,897	70,580
		(内 コンテナ)	(17,954)	(5,064)	(11,600)	(300)	(990)
		(内 シャーシ)	(0)	(0)	(0)	(0)	(0)
		(内 トラック)	(0)	(0)	(0)	(0)	(0)
		自動車航送船	0	0	0	0	0
	計	265,791	5,064	13,250	176,897	70,580	
	○ 須崎	一般	1,441,733	372,010	55,754	743,243	270,726
		(内 コンテナ)	(0)	(0)	(0)	(0)	(0)
		(内 シャーシ)	(0)	(0)	(0)	(0)	(0)
(内 トラック)		(0)	(0)	(0)	(0)	(0)	
自動車航送船		0	0	0	0	0	
計	1,441,733	372,010	55,754	743,243	270,726		
○ 宿毛湾	一般	4,697	2,696	0	1,680	321	
	(内 コンテナ)	(0)	(0)	(0)	(0)	(0)	
	(内 シャーシ)	(0)	(0)	(0)	(0)	(0)	
	(内 トラック)	(0)	(0)	(0)	(0)	(0)	
	自動車航送船	0	0	0	0	0	
計	4,697	2,696	0	1,680	321		
福岡県	◎ 博多	一般	2,743,217	779,010	820,689	374,620	768,898
		(内 コンテナ)	(1,283,949)	(447,581)	(680,836)	(90,053)	(65,479)
		(内 シャーシ)	(259,123)	(1,688)	(0)	(151,315)	(106,120)
		(内 トラック)	(1,688)	(1,688)	(0)	(0)	(0)
		自動車航送船	235,305	0	0	113,395	121,910
	計	2,978,522	779,010	820,689	488,015	890,808	
	◎ 北九州	一般	3,930,865	473,840	1,506,181	921,150	1,029,694
		(内 コンテナ)	(612,939)	(240,728)	(318,717)	(31,071)	(22,423)
		(内 シャーシ)	(16,358)	(2,508)	(0)	(10,038)	(3,812)
		(内 トラック)	(13,377)	(2,508)	(0)	(10,038)	(831)
自動車航送船		4,091,230	0	0	1,994,205	2,097,025	
計	8,022,095	473,840	1,506,181	2,915,355	3,126,719		

(単位：トン)

都道府県	港湾	種別	合計	輸出	輸入	移出	移入
福岡県	○ 苅田	一般	2,058,412	279,250	113,319	1,039,689	626,154
		(内 コンテナ)	(0)	(0)	(0)	(0)	(0)
		(内 シャーシ)	(298,070)	(0)	(0)	(122,735)	(175,335)
		(内 トラック)	(0)	(0)	(0)	(0)	(0)
		自動車航送船	0	0	0	0	0
	計	2,058,412	279,250	113,319	1,039,689	626,154	
	○ 三池	一般	153,925	11,700	75,847	7,606	58,772
		(内 コンテナ)	(0)	(0)	(0)	(0)	(0)
		(内 シャーシ)	(0)	(0)	(0)	(0)	(0)
		(内 トラック)	(0)	(0)	(0)	(0)	(0)
自動車航送船		0	0	0	0	0	
計	153,925	11,700	75,847	7,606	58,772		
佐賀県	○ 伊万里	一般	120,953	5,312	40,884	16,534	58,223
		(内 コンテナ)	(19,521)	(3,187)	(14,417)	(1,658)	(259)
		(内 シャーシ)	(0)	(0)	(0)	(0)	(0)
		(内 トラック)	(0)	(0)	(0)	(0)	(0)
		自動車航送船	0	0	0	0	0
	計	120,953	5,312	40,884	16,534	58,223	
	○ 唐津	一般	110,063	3,316	33,857	17,241	55,649
		(内 コンテナ)	(0)	(0)	(0)	(0)	(0)
		(内 シャーシ)	(0)	(0)	(0)	(0)	(0)
		(内 トラック)	(0)	(0)	(0)	(0)	(0)
自動車航送船		79,890	0	0	41,550	38,340	
計	189,953	3,316	33,857	58,791	93,989		
長崎県	島原	一般	8,031	0	2,362	1,424	4,245
		(内 コンテナ)	(0)	(0)	(0)	(0)	(0)
		(内 シャーシ)	(0)	(0)	(0)	(0)	(0)
		(内 トラック)	(0)	(0)	(0)	(0)	(0)
		自動車航送船	174,990	0	0	87,390	87,600
	計	183,021	0	2,362	88,814	91,845	
	○ 長崎	一般	131,627	655	14,683	42,010	74,279
		(内 コンテナ)	(12,108)	(571)	(2,483)	(8,266)	(788)
		(内 シャーシ)	(0)	(0)	(0)	(0)	(0)
		(内 トラック)	(0)	(0)	(0)	(0)	(0)
		自動車航送船	55,055	0	0	27,375	27,680
	計	186,682	655	14,683	69,385	101,959	
	○ 佐世保	一般	99,106	0	24,200	11,823	63,083
		(内 コンテナ)	(0)	(0)	(0)	(0)	(0)
		(内 シャーシ)	(0)	(0)	(0)	(0)	(0)
		(内 トラック)	(0)	(0)	(0)	(0)	(0)
		自動車航送船	54,485	0	0	27,230	27,255
	計	153,591	0	24,200	39,053	90,338	
	松浦	一般	300,036	6,610	238,875	46,820	7,731
		(内 コンテナ)	(0)	(0)	(0)	(0)	(0)
(内 シャーシ)		(0)	(0)	(0)	(0)	(0)	
(内 トラック)		(0)	(0)	(0)	(0)	(0)	
自動車航送船		2,915	0	0	1,105	1,810	
計	302,951	6,610	238,875	47,925	9,541		
○ 厳原	一般	71,461	0	0	34,506	36,955	
	(内 コンテナ)	(1,255)	(0)	(0)	(505)	(750)	
	(内 シャーシ)	(0)	(0)	(0)	(0)	(0)	
	(内 トラック)	(0)	(0)	(0)	(0)	(0)	
	自動車航送船	58,585	0	0	31,575	27,010	
計	130,046	0	0	66,081	63,965		
○ 郷ノ浦	一般	19,074	0	0	12,669	6,405	
	(内 コンテナ)	(0)	(0)	(0)	(0)	(0)	
	(内 シャーシ)	(0)	(0)	(0)	(0)	(0)	
	(内 トラック)	(0)	(0)	(0)	(0)	(0)	
	自動車航送船	41,620	0	0	23,335	18,285	
計	60,694	0	0	36,004	24,690		

(単位：トン)

都道府県	港湾	種別	合計	輸出	輸入	移出	移入
長崎県	肥前大島	一般	12,116	0	1,560	1	10,555
		(内 コンテナ)	(0)	(0)	(0)	(0)	(0)
		(内 シャーシ)	(0)	(0)	(0)	(0)	(0)
		(内 オンシャーシ)	(0)	(0)	(0)	(0)	(0)
		自動車航送船	0	0	0	0	0
	計	12,116	0	1,560	1	10,555	
	松島	一般	12	0	0	2	10
		(内 コンテナ)	(0)	(0)	(0)	(0)	(0)
		(内 シャーシ)	(0)	(0)	(0)	(0)	(0)
(内 オンシャーシ)		(0)	(0)	(0)	(0)	(0)	
自動車航送船		2,585	0	0	1,280	1,305	
計	2,597	0	0	1,282	1,315		
○ 福江	一般	62,915	0	0	21,994	40,921	
	(内 コンテナ)	(9,054)	(0)	(0)	(788)	(8,266)	
	(内 シャーシ)	(0)	(0)	(0)	(0)	(0)	
	(内 オンシャーシ)	(0)	(0)	(0)	(0)	(0)	
	自動車航送船	61,065	0	0	31,115	29,950	
計	123,980	0	0	53,109	70,871		
熊本県	水俣	一般	10,891	2,252	4,269	2,540	1,830
		(内 コンテナ)	(0)	(0)	(0)	(0)	(0)
		(内 シャーシ)	(0)	(0)	(0)	(0)	(0)
		(内 オンシャーシ)	(0)	(0)	(0)	(0)	(0)
		自動車航送船	0	0	0	0	0
	計	10,891	2,252	4,269	2,540	1,830	
	○ 八代	一般	261,563	33,911	71,631	17,893	138,128
		(内 コンテナ)	(23,056)	(6,513)	(14,563)	(440)	(1,540)
		(内 シャーシ)	(0)	(0)	(0)	(0)	(0)
		(内 オンシャーシ)	(0)	(0)	(0)	(0)	(0)
		自動車航送船	0	0	0	0	0
	計	261,563	33,911	71,631	17,893	138,128	
	○ 三角	一般	28,474	3,587	0	23,387	1,500
(内 コンテナ)		(0)	(0)	(0)	(0)	(0)	
(内 シャーシ)		(0)	(0)	(0)	(0)	(0)	
(内 オンシャーシ)		(0)	(0)	(0)	(0)	(0)	
自動車航送船		0	0	0	0	0	
計	28,474	3,587	0	23,387	1,500		
○ 熊本	一般	100,852	2,167	8,867	16,381	73,437	
	(内 コンテナ)	(19,517)	(2,167)	(8,867)	(4,291)	(4,192)	
	(内 シャーシ)	(0)	(0)	(0)	(0)	(0)	
	(内 オンシャーシ)	(0)	(0)	(0)	(0)	(0)	
	自動車航送船	179,030	0	0	89,535	89,495	
計	279,882	2,167	8,867	105,916	162,932		
大分県	○ 中津	一般	264,948	7,500	9,510	174,609	73,329
		(内 コンテナ)	(0)	(0)	(0)	(0)	(0)
		(内 シャーシ)	(0)	(0)	(0)	(0)	(0)
		(内 オンシャーシ)	(0)	(0)	(0)	(0)	(0)
		自動車航送船	0	0	0	0	0
	計	264,948	7,500	9,510	174,609	73,329	
	○ 別府	一般	213,220	0	0	106,770	106,450
		(内 コンテナ)	(0)	(0)	(0)	(0)	(0)
		(内 シャーシ)	(213,220)	(0)	(0)	(106,770)	(106,450)
(内 オンシャーシ)		(0)	(0)	(0)	(0)	(0)	
自動車航送船		584,755	0	0	325,665	259,090	
計	797,975	0	0	432,435	365,540		
○ 大分	一般	4,884,233	674,603	2,259,250	1,204,920	745,460	
	(内 コンテナ)	(61,608)	(28,134)	(18,260)	(5,790)	(9,424)	
	(内 シャーシ)	(525,370)	(0)	(0)	(238,700)	(286,670)	
	(内 オンシャーシ)	(0)	(0)	(0)	(0)	(0)	
	自動車航送船	267,960	0	0	152,270	115,690	
計	5,152,193	674,603	2,259,250	1,357,190	861,150		

(単位：トン)

都道府県	港湾	種別	合計	輸出	輸入	移出	移入
大分県	佐賀関	一般	318,070	130,844	101,482	49,603	36,141
		(内 コンテナ)	(0)	(0)	(0)	(0)	(0)
		(内 シャーシ)	(0)	(0)	(0)	(0)	(0)
		(内 オンシャーシ)	(0)	(0)	(0)	(0)	(0)
		自動車航送船	319,520	0	0	165,730	153,790
	計	637,590	130,844	101,482	215,333	189,931	
	○ 津久見	一般	1,604,750	281,420	0	1,224,137	99,193
		(内 コンテナ)	(0)	(0)	(0)	(0)	(0)
		(内 シャーシ)	(0)	(0)	(0)	(0)	(0)
(内 オンシャーシ)		(0)	(0)	(0)	(0)	(0)	
自動車航送船		0	0	0	0	0	
計	1,604,750	281,420	0	1,224,137	99,193		
○ 佐伯	一般	64,526	5,320	10,500	36,234	12,472	
	(内 コンテナ)	(0)	(0)	(0)	(0)	(0)	
	(内 シャーシ)	(0)	(0)	(0)	(0)	(0)	
	(内 オンシャーシ)	(0)	(0)	(0)	(0)	(0)	
	自動車航送船	0	0	0	0	0	
計	64,526	5,320	10,500	36,234	12,472		
宮崎県	○ 細島	一般	213,302	14,682	58,945	67,063	72,612
		(内 コンテナ)	(14,517)	(6,194)	(4,482)	(3,281)	(560)
		(内 シャーシ)	(8,560)	(0)	(0)	(6,600)	(1,960)
		(内 オンシャーシ)	(0)	(0)	(0)	(0)	(0)
		自動車航送船	0	0	0	0	0
	計	213,302	14,682	58,945	67,063	72,612	
	○ 宮崎	一般	125,251	15,926	0	22,366	86,959
		(内 コンテナ)	(0)	(0)	(0)	(0)	(0)
		(内 シャーシ)	(4,920)	(0)	(0)	(2,080)	(2,840)
		(内 オンシャーシ)	(0)	(0)	(0)	(0)	(0)
		自動車航送船	490,600	0	0	321,240	169,360
	計	615,851	15,926	0	343,606	256,319	
	○ 油津	一般	67,779	5,528	27,880	14,496	19,875
		(内 コンテナ)	(3,331)	(0)	(0)	(2,741)	(590)
		(内 シャーシ)	(17,655)	(0)	(0)	(9,176)	(8,479)
		(内 オンシャーシ)	(0)	(0)	(0)	(0)	(0)
		自動車航送船	0	0	0	0	0
	計	67,779	5,528	27,880	14,496	19,875	
	福島	一般	9,190	5,619	0	3,170	401
		(内 コンテナ)	(0)	(0)	(0)	(0)	(0)
(内 シャーシ)		(0)	(0)	(0)	(0)	(0)	
(内 オンシャーシ)		(0)	(0)	(0)	(0)	(0)	
自動車航送船		0	0	0	0	0	
計	9,190	5,619	0	3,170	401		
鹿児島県	○ 志布志	一般	456,777	23,932	284,003	92,447	56,395
		(内 コンテナ)	(58,252)	(5,155)	(33,249)	(5,293)	(14,555)
		(内 シャーシ)	(17,901)	(0)	(0)	(12,290)	(5,611)
		(内 オンシャーシ)	(0)	(0)	(0)	(0)	(0)
		自動車航送船	482,300	0	0	277,530	204,770
	計	939,077	23,932	284,003	369,977	261,165	
	加治木	一般	71,827	0	0	12,560	59,267
		(内 コンテナ)	(0)	(0)	(0)	(0)	(0)
		(内 シャーシ)	(0)	(0)	(0)	(0)	(0)
		(内 オンシャーシ)	(0)	(0)	(0)	(0)	(0)
		自動車航送船	0	0	0	0	0
	計	71,827	0	0	12,560	59,267	
	○ 鹿児島	一般	514,325	212	82,788	146,268	285,057
		(内 コンテナ)	(81,386)	(160)	(3,191)	(68,840)	(9,195)
		(内 シャーシ)	(27,988)	(0)	(0)	(11,397)	(16,591)
(内 オンシャーシ)		(0)	(0)	(0)	(0)	(0)	
自動車航送船		1,132,545	0	0	557,410	575,135	
計	1,646,870	212	82,788	703,678	860,192		

(単位：トン)

都道府県	港湾	種別	合計	輸出	輸入	移出	移入
鹿児島県	喜入	一般	3,593,456	0	1,804,527	1,751,151	37,778
		(内 コンテナ)	(0)	(0)	(0)	(0)	(0)
		(内 シャーシ)	(0)	(0)	(0)	(0)	(0)
		(内 トラック)	(0)	(0)	(0)	(0)	(0)
		自動車航送船	0	0	0	0	0
	計	3,593,456	0	1,804,527	1,751,151	37,778	
	○ 川内	一般	116,529	15,176	81,806	4,972	14,575
		(内 コンテナ)	(13,174)	(6,945)	(5,330)	(200)	(699)
		(内 シャーシ)	(0)	(0)	(0)	(0)	(0)
		(内 トラック)	(0)	(0)	(0)	(0)	(0)
		自動車航送船	0	0	0	0	0
	計	116,529	15,176	81,806	4,972	14,575	
	米之津	一般	11,600	0	0	0	11,600
		(内 コンテナ)	(0)	(0)	(0)	(0)	(0)
		(内 シャーシ)	(0)	(0)	(0)	(0)	(0)
		(内 トラック)	(0)	(0)	(0)	(0)	(0)
		自動車航送船	0	0	0	0	0
	計	11,600	0	0	0	11,600	
	○ 西之表	一般	109,935	0	0	43,711	66,224
		(内 コンテナ)	(7,876)	(0)	(0)	(731)	(7,145)
		(内 シャーシ)	(0)	(0)	(0)	(0)	(0)
(内 トラック)		(0)	(0)	(0)	(0)	(0)	
自動車航送船		36,315	0	0	17,095	19,220	
計	146,250	0	0	60,806	85,444		
宮之浦(屋久島町)	一般	8,404	0	2,068	1,972	4,364	
	(内 コンテナ)	(1,711)	(0)	(0)	(860)	(851)	
	(内 シャーシ)	(0)	(0)	(0)	(0)	(0)	
	(内 トラック)	(0)	(0)	(0)	(0)	(0)	
	自動車航送船	35,770	0	0	17,940	17,830	
計	44,174	0	2,068	19,912	22,194		
串木野新	一般	26,393	10,901	0	8,245	7,247	
	(内 コンテナ)	(0)	(0)	(0)	(0)	(0)	
	(内 シャーシ)	(0)	(0)	(0)	(0)	(0)	
	(内 トラック)	(0)	(0)	(0)	(0)	(0)	
	自動車航送船	27,195	0	0	13,730	13,465	
計	53,588	10,901	0	21,975	20,712		
○ 名瀬	一般	38,432	0	0	5,549	32,883	
	(内 コンテナ)	(19,677)	(0)	(0)	(1,796)	(17,881)	
	(内 シャーシ)	(10,780)	(0)	(0)	(990)	(9,790)	
	(内 トラック)	(0)	(0)	(0)	(0)	(0)	
	自動車航送船	30,710	0	0	14,345	16,365	
計	69,142	0	0	19,894	49,248		
沖縄県	○ 金武湾	一般	250,166	0	118,539	46,340	85,287
		(内 コンテナ)	(0)	(0)	(0)	(0)	(0)
		(内 シャーシ)	(0)	(0)	(0)	(0)	(0)
		(内 トラック)	(0)	(0)	(0)	(0)	(0)
		自動車航送船	0	0	0	0	0
	計	250,166	0	118,539	46,340	85,287	
	○ 中城湾	一般	216,374	40,741	32,520	16,451	126,662
		(内 コンテナ)	(4,311)	(240)	(0)	(533)	(3,538)
		(内 シャーシ)	(840)	(0)	(0)	(720)	(120)
(内 トラック)		(840)	(0)	(0)	(720)	(120)	
自動車航送船		1,555	0	0	745	810	
計	217,929	40,741	32,520	17,196	127,472		
○ 那覇	一般	1,693,644	46,487	60,273	850,083	736,801	
	(内 コンテナ)	(404,647)	(30,769)	(58,669)	(40,464)	(274,745)	
	(内 シャーシ)	(164,271)	(0)	(214)	(32,413)	(131,644)	
	(内 トラック)	(0)	(0)	(0)	(0)	(0)	
	自動車航送船	52,495	0	0	22,330	30,165	
計	1,746,139	46,487	60,273	872,413	766,966		

(単位：トン)

都道府県	港湾	種別	合計	輸出	輸入	移出	移入
沖縄県	本部	一般	48,129	0	0	45,528	2,601
		(内 コンテナ)	(3,047)	(0)	(0)	(826)	(2,221)
		(内 シャーシ)	(1,467)	(0)	(0)	(1,211)	(256)
		(内 オンシャーシ)	(0)	(0)	(0)	(0)	(0)
		自動車航送船	85,045	0	0	42,315	42,730
		計	133,174	0	0	87,843	45,331
	○ 運天	一般	6,762	0	0	1,494	5,268
		(内 コンテナ)	(930)	(0)	(0)	(642)	(288)
		(内 シャーシ)	(1,023)	(0)	(0)	(843)	(180)
		(内 オンシャーシ)	(0)	(0)	(0)	(0)	(0)
		自動車航送船	39,695	0	0	19,620	20,075
		計	46,457	0	0	21,114	25,343
	○ 平良	一般	70,843	0	0	9,961	60,882
		(内 コンテナ)	(14,762)	(0)	(0)	(2,391)	(12,371)
		(内 シャーシ)	(8,572)	(0)	(0)	(1,307)	(7,265)
		(内 オンシャーシ)	(5,931)	(0)	(0)	(449)	(5,482)
		自動車航送船	4,235	0	0	2,230	2,005
		計	75,078	0	0	12,191	62,887
	○ 石垣	一般	83,891	0	0	28,109	55,782
		(内 コンテナ)	(19,865)	(0)	(0)	(3,743)	(16,122)
(内 シャーシ)		(946)	(0)	(0)	(6)	(940)	
(内 オンシャーシ)		(240)	(0)	(0)	(0)	(240)	
自動車航送船		5,805	0	0	2,730	3,075	
	計	89,696	0	0	30,839	58,857	

第4表

車種別自動車航送車両台数表

[注]

(1) 港湾名の頭書は次のとおりである。

☆印	国際戦略港湾
◎印	国際拠点港湾
○印	重要港湾
無印	地方港湾

(2) 車種区分は、次の表による。

車種区分		内容(車両長)
バス	特大	9m以上
	大型	7m以上 9m未満
	普通	5m以上 7m未満
	小型	5m未満
トラック(4m以上 12m未満の車両)	特大	9m以上 12m未満
	大型	7m以上 9m未満
	普通	5m以上 7m未満
	小型	4m以上 5m未満
乗用車	普通・小型	4m以上
	軽四輪	4m未満
その他	軽トラック	4m未満
	特大特殊車両(12m以上)	12m以上

(単位：台)

都道府県	港湾	出入	合計	バス	トラック	乗用車	その他
合計		輸出	143	0	0	73	70
		輸入	162	0	0	43	119
		移出	422,735	2,822	114,887	227,854	77,172
		移入	423,968	2,833	113,933	228,073	79,129
		計	847,008	5,655	228,820	456,043	156,490
北海道	○ 稚内	移出	2,598	119	641	1,745	93
		移入	2,479	112	622	1,644	101
		計	5,077	231	1,263	3,389	194
	◎ 苫小牧	移出	32,369	43	7,216	11,625	13,485
		移入	36,965	45	8,561	14,252	14,107
		計	69,334	88	15,777	25,877	27,592
	◎ 室蘭	移出	1,254	6	95	426	727
		移入	1,006	5	51	330	620
		計	2,260	11	146	756	1,347
	○ 函館	移出	16,854	57	4,571	7,410	4,816
		移入	17,818	96	4,847	8,456	4,419
		計	34,672	153	9,418	15,866	9,235
	○ 小樽	移出	7,167	7	531	3,627	3,002
		移入	9,175	36	638	4,868	3,633
		計	16,342	43	1,169	8,495	6,635
青森県	○ 青森	移出	16,751	64	5,466	6,825	4,396
		移入	16,037	33	5,026	5,861	5,117
		計	32,788	97	10,492	12,686	9,513
	○ 八戸	移出	8,543	19	4,780	2,308	1,436
		移入	7,395	18	3,935	2,169	1,273
		計	15,938	37	8,715	4,477	2,709
宮城県	◎ 仙台塩釜	移出	7,371	9	468	4,626	2,268
		移入	7,776	13	643	4,029	3,091
		計	15,147	22	1,111	8,655	5,359
秋田県	○ 秋田	移出	1,552	1	477	543	531
		移入	1,667	6	459	825	377
		計	3,219	7	936	1,368	908
茨城県	○ 茨城	移出	10,044	5	2,231	3,534	4,274
		移入	8,890	0	1,863	2,785	4,242
		計	18,934	5	4,094	6,319	8,516
東京都	☆ 東京	移出	6,617	1	438	2,680	3,498
		移入	6,184	15	244	2,155	3,770
		計	12,801	16	682	4,835	7,268
神奈川県	○ 横須賀	移出	8,642	35	1,233	5,318	2,056
		移入	9,414	107	1,147	6,622	1,538
		計	18,056	142	2,380	11,940	3,594
新潟県	◎ 新潟	移出	13,245	241	3,103	7,258	2,643
		移入	12,383	227	2,824	6,710	2,622
		計	25,628	468	5,927	13,968	5,265
	○ 直江津	移出	719	41	69	608	1
		移入	678	27	68	583	0
		計	1,397	68	137	1,191	1
	○ 両津	移出	4,661	217	1,324	3,051	69
		移入	4,751	198	1,319	3,131	103
		計	9,412	415	2,643	6,182	172
	○ 小木	移出	677	27	67	583	0
		移入	718	41	68	608	1
		計	1,395	68	135	1,191	1
福井県	○ 敦賀	移出	6,820	5	1,747	2,643	2,425
		移入	5,506	6	1,848	1,728	1,924
		計	12,326	11	3,595	4,371	4,349

(単位：台)

都道府県	港湾	出入	合計	バス	トラック	乗用車	その他
愛知県	◎ 名古屋	移出	2,994	3	270	1,281	1,440
		移入	2,757	9	205	1,075	1,468
		計	5,751	12	475	2,356	2,908
京都府	○ 舞鶴	移出	3,501	7	811	1,919	764
		移入	2,577	1	684	1,082	810
		計	6,078	8	1,495	3,001	1,574
大阪府	◎ 堺泉北	移出	4,698	5	1,039	1,341	2,313
		移入	6,960	9	935	3,717	2,299
		計	11,658	14	1,974	5,058	4,612
	☆ 大阪	移出	13,229	157	5,747	6,230	1,095
		移入	17,016	127	8,956	6,544	1,389
計	30,245	284	14,703	12,774	2,484		
兵庫県	☆ 神戸	移出	11,833	40	4,404	5,463	1,926
		移入	13,893	31	6,470	5,248	2,144
		計	25,726	71	10,874	10,711	4,070
	◎ 姫路	移出	1,985	40	481	1,464	0
		移入	2,030	55	439	1,536	0
計	4,015	95	920	3,000	0		
和歌山県	◎ 和歌山下津	移出	3,975	22	634	3,114	205
		移入	4,242	23	776	3,252	191
		計	8,217	45	1,410	6,366	396
鳥取県	○ 境	移出	395	4	163	169	59
		移入	547	4	261	203	79
		計	942	8	424	372	138
島根県	○ 西郷	移出	1,158	1	665	320	172
		移入	1,201	2	680	318	201
		計	2,359	3	1,345	638	373
岡山県	東備	移出	30	0	20	10	0
		移入	6	0	1	5	0
		計	36	0	21	15	0
	○ 岡山	移出	2,053	44	614	1,336	59
		移入	1,722	21	548	1,120	33
		計	3,775	65	1,162	2,456	92
	○ 宇野	移出	8,270	58	1,533	6,266	413
		移入	8,875	51	1,705	6,610	509
		計	17,145	109	3,238	12,876	922
	笠岡	移出	139	0	8	31	100
移入		119	0	6	32	81	
計		258	0	14	63	181	
広島県	○ 福山	移出	266	0	50	166	50
		移入	265	0	46	189	30
		計	531	0	96	355	80
	○ 尾道糸崎	移出	194	0	10	184	0
		移入	217	0	17	200	0
		計	411	0	27	384	0
	竹原	移出	11,970	12	2,589	8,622	747
		移入	11,447	9	2,493	8,237	708
		計	23,417	21	5,082	16,859	1,455
	○ 呉	移出	1,995	8	180	1,631	176
		移入	2,324	8	202	1,906	208
		計	4,319	16	382	3,537	384
	◎ 広島	移出	7,309	32	654	6,454	169
		移入	7,420	30	636	6,588	166
		計	14,729	62	1,290	13,042	335

(単位：台)

都道府県	港湾	出入	合計	バス	トラック	乗用車	その他
広島県	大竹	移出	178	0	173	5	0
		移入	176	0	171	5	0
		計	354	0	344	10	0
山口県	◎ 下関	輸出	143	0	0	73	70
		輸入	162	0	0	43	119
		計	305	0	0	116	189
	◎ 徳山下松	移出	700	2	329	339	30
		移入	782	2	419	333	28
		計	1,482	4	748	672	58
	柳井	移出	2,590	8	859	1,570	153
		移入	2,894	10	972	1,636	276
		計	5,484	18	1,831	3,206	429
徳島県	○ 徳島小松島	移出	7,044	26	949	4,199	1,870
		移入	6,162	23	938	4,459	742
		計	13,206	49	1,887	8,658	2,612
香川県	詫間	移出	62	0	1	33	28
		移入	65	0	1	34	30
		計	127	0	2	67	58
	多度津	移出	95	0	31	40	24
		移入	86	0	25	38	23
		計	181	0	56	78	47
	丸亀	移出	592	3	229	142	218
		移入	593	2	218	208	165
		計	1,185	5	447	350	383
	○ 高松	移出	16,452	281	3,983	10,669	1,519
		移入	15,198	276	3,534	10,036	1,352
		計	31,650	557	7,517	20,705	2,871
	風戸	移出	2,446	0	1,013	1,063	370
		移入	2,334	0	867	1,128	339
		計	4,780	0	1,880	2,191	709
愛媛県	○ 松山	移出	8,733	31	2,735	5,329	638
		移入	8,212	35	2,337	5,218	622
		計	16,945	66	5,072	10,547	1,260
	○ 今治	移出	641	0	417	181	43
		移入	579	0	290	236	53
		計	1,220	0	707	417	96
	○ 東予	移出	2,709	10	1,223	1,185	291
		移入	1,644	3	652	874	115
		計	4,353	13	1,875	2,059	406
	○ 新居浜	移出	1,065	0	295	579	191
		移入	1,082	0	284	599	199
		計	2,147	0	579	1,178	390
福岡県	◎ 博多	移出	3,041	2	1,547	1,252	240
		移入	2,876	1	1,666	943	266
		計	5,917	3	3,213	2,195	506
	◎ 北九州	移出	36,574	115	9,161	15,863	11,435
		移入	34,388	101	8,780	12,399	13,108
		計	70,962	216	17,941	28,262	24,543
佐賀県	○ 唐津	移出	1,488	4	534	903	47
		移入	1,406	6	513	859	28
		計	2,894	10	1,047	1,762	75
長崎県	島原	移出	7,734	152	459	6,971	152
		移入	7,653	179	454	6,866	154
		計	15,387	331	913	13,837	306

(単位：台)

都道府県	港湾	出入	合計	バス	トラック	乗用車	その他
長崎県	○長崎	移出	964	9	388	549	18
		移入	989	9	400	562	18
		計	1,953	18	788	1,111	36
	○佐世保	移出	1,537	5	501	801	230
		移入	1,509	6	491	788	224
		計	3,046	11	992	1,589	454
	松浦	移出	105	0	18	87	0
		移入	143	0	36	107	0
		計	248	0	54	194	0
	○厳原	移出	957	6	540	398	13
		移入	952	6	451	478	17
		計	1,909	12	991	876	30
	○郷ノ浦	移出	712	2	371	312	27
		移入	721	4	268	425	24
計		1,433	6	639	737	51	
松島	移出	144	0	35	76	33	
	移入	144	0	36	76	32	
	計	288	0	71	152	65	
○福江	移出	1,489	7	632	837	13	
	移入	1,452	8	583	854	7	
	計	2,941	15	1,215	1,691	20	
熊本県	○熊本	移出	7,653	179	529	6,866	79
		移入	7,731	152	536	6,971	72
		計	15,384	331	1,065	13,837	151
大分県	○別府	移出	7,025	50	3,602	2,864	509
		移入	6,061	75	2,729	2,747	510
		計	13,086	125	6,331	5,611	1,019
	○大分	移出	2,593	2	1,777	578	236
		移入	2,010	3	1,070	593	344
		計	4,603	5	2,847	1,171	580
佐賀関	移出	9,901	84	2,257	7,216	344	
	移入	9,638	82	1,973	7,272	311	
	計	19,539	166	4,230	14,488	655	
宮崎県	○宮崎	移出	5,264	6	3,116	1,212	930
		移入	3,194	8	1,092	1,288	806
		計	8,458	14	4,208	2,500	1,736
鹿児島県	○志布志	移出	4,701	0	3,229	1,081	391
		移入	3,969	0	2,455	1,310	204
		計	8,670	0	5,684	2,391	595
	○鹿児島	移出	54,926	467	17,595	35,740	1,124
		移入	55,730	452	18,229	35,806	1,243
		計	110,656	919	35,824	71,546	2,367
	○西之表	移出	757	5	254	498	0
		移入	845	4	260	581	0
		計	1,602	9	514	1,079	0
	宮之浦(屋久島町)	移出	827	5	294	508	20
		移入	869	2	300	543	24
		計	1,696	7	594	1,051	44
	串木野新	移出	900	8	234	636	22
		移入	890	2	237	626	25
計		1,790	10	471	1,262	47	
○名瀬	移出	604	3	165	366	70	
	移入	664	1	202	405	56	
	計	1,268	4	367	771	126	

(単位：台)

都道府県	港湾	出入	合計	バス	トラック	乗用車	その他
沖縄県	○ 中城湾	移出	76	0	20	47	9
		移入	83	0	19	52	12
		計	159	0	39	99	21
	○ 那覇	移出	1,322	0	399	855	68
		移入	1,540	0	534	929	77
		計	2,862	0	933	1,784	145
	本部	移出	3,857	16	453	3,065	323
		移入	3,898	16	455	3,098	329
		計	7,755	32	908	6,163	652
	○ 運天	移出	2,108	0	117	1,991	0
		移入	2,088	0	128	1,960	0
		計	4,196	0	245	3,951	0
	○ 平良	移出	96	0	38	45	13
		移入	80	0	35	39	6
		計	176	0	73	84	19
	○ 石垣	移出	195	4	56	92	43
		移入	178	0	70	74	34
		計	373	4	126	166	77

第5表

コンテナ個数表

[注] 港湾名の頭書は次のとおりである。

☆印 国際戦略港湾

◎印 国際拠点港湾

○印 重要港湾

無印 地方港湾

(単位：TEU)

都道府県	港湾	合計	輸出	輸入	移出	移入
合計		1,899,793	767,854	741,981	197,726	192,232
北海道	○ 釧路	3,251	815	715	720	1,001
	○ 十勝	206	0	0	120	86
	◎ 苫小牧	25,018	8,079	7,797	4,397	4,745
	○ 函館	798	0	0	393	405
	○ 小樽	1,307	622	685	0	0
	○ 石狩湾新	4,095	1,961	2,134	0	0
青森県	○ 八戸	4,449	1,480	1,485	808	676
岩手県	○ 釜石	595	144	76	148	227
	○ 大船渡	925	0	0	450	475
宮城県	◎ 仙台塩釜	24,379	6,136	6,447	5,983	5,813
秋田県	○ 秋田	4,350	2,301	940	331	778
山形県	○ 酒田	1,068	383	467	153	65
福島県	○ 小名浜	3,918	1,070	1,163	769	916
茨城県	○ 茨城	3,781	970	1,558	607	646
	○ 鹿島	1,017	147	186	357	327
千葉県	◎ 千葉	8,267	2,110	1,242	2,159	2,756
東京都	☆ 東京	424,011	164,246	204,259	43,016	12,490
神奈川県	☆ 川崎	8,668	3,347	3,301	1,341	679
	☆ 横浜	279,248	137,301	107,837	14,280	19,830
新潟県	◎ 新潟	16,619	6,339	6,126	2,106	2,048
	○ 直江津	2,398	961	1,040	231	166
	○ 両津	2,641	0	0	1,260	1,381
	○ 小木	14	0	0	2	12
富山県	◎ 伏木富山	6,460	3,213	2,763	230	254
石川県	○ 金沢	5,285	2,659	2,626	0	0
福井県	○ 敦賀	6,704	1,738	1,599	1,362	2,005
静岡県	◎ 清水	43,948	17,857	17,651	4,646	3,794
	○ 御前崎	3,875	826	141	1,133	1,775
愛知県	○ 三河	1,878	865	730	132	151
	○ 衣浦	28	0	0	16	12
	常滑	72	0	0	36	36
	◎ 名古屋	228,568	114,020	100,647	2,007	11,894
三重県	◎ 四日市	19,326	8,759	6,313	812	3,442
京都府	○ 舞鶴	1,363	719	403	83	158
大阪府	◎ 堺泉北	3,444	1,854	1,315	79	196
	☆ 大阪	196,641	81,388	90,290	17,389	7,574
兵庫県	☆ 神戸	230,898	97,137	79,566	21,015	33,180
	○ 東播磨	133	0	0	48	85
	◎ 姫路	832	0	0	326	506
和歌山県	◎ 和歌山下津	574	108	77	183	206
鳥取県	○ 境	2,682	976	455	421	830
島根県	○ 浜田	513	262	125	0	126
岡山県	◎ 水島	13,008	4,640	4,669	1,971	1,728
広島県	○ 福山	6,676	3,149	3,045	286	196
	○ 尾道糸崎	60	0	0	0	60
	○ 呉	53	0	0	31	22
	◎ 広島	23,313	7,351	5,496	4,354	6,112
	大竹	275	0	0	137	138
山口県	◎ 下関	3,025	1,471	1,538	8	8
	○ 宇部	1,725	0	0	877	848
	○ 三田尻中関	3,240	782	560	988	910
	◎ 徳山下松	10,277	3,436	2,428	1,656	2,757
	○ 岩国	3,646	1,523	693	331	1,099

(単位：TEU)

都道府県	港湾	合計	輸出	輸入	移出	移入
徳島県	○ 徳島小松島	1,209	494	490	122	103
香川県	○ 高松	7,541	1,155	1,209	2,746	2,431
愛媛県	○ 松山	3,583	1,438	1,185	523	437
	○ 今治	2,368	842	954	299	273
	○ 東予	2,130	0	0	988	1,142
	○ 新居浜	3,287	0	0	1,799	1,488
	○ 三島川之江	9,104	2,407	3,199	2,035	1,463
高知県	○ 高知	1,103	487	493	57	66
福岡県	◎ 博多	81,489	36,525	34,006	4,986	5,972
	◎ 北九州	45,588	18,354	17,467	5,073	4,694
佐賀県	○ 伊万里	4,188	1,885	1,947	201	155
長崎県	○ 長崎	1,632	231	283	593	525
	○ 厳原	213	0	0	93	120
	○ 福江	1,050	0	0	525	525
熊本県	○ 八代	2,297	916	886	252	243
	○ 熊本	1,114	189	333	297	295
大分県	○ 大分	4,738	1,595	1,191	817	1,135
宮崎県	○ 細島	1,643	601	453	204	385
	○ 油津	351	0	0	225	126
鹿児島県	○ 志布志	9,312	3,218	3,252	1,568	1,274
	○ 鹿児島	8,096	126	136	5,362	2,472
	○ 川内	1,502	612	563	27	300
	○ 西之表	979	0	0	267	712
	○ 宮之浦(屋久島町)	262	0	0	117	145
	○ 名瀬	2,167	0	0	592	1,575
沖縄県	○ 中城湾	476	0	0	120	356
	○ 那覇	50,864	3,584	3,346	21,762	22,172
	○ 本部	1,350	0	0	742	608
	○ 運天	191	0	0	95	96
	○ 平良	4,917	0	0	2,294	2,623
	○ 石垣	5,504	50	0	2,757	2,697