令　和　６　年　度

国民健康保険事業年報

この全体版は製本前のものであり、おって製本後のものに差し替えを行う予定です。

厚　生　労　働　省　保　険　局

ま　え　が　き

この年報は、令和６年度における国民健康保険の事業概況を過去の推移を含めてまとめたものである。

国民健康保険の事業概況については、昭和 29 年度から国民健康保険に関する統計表を作成して毎年度「国民健康保険事業状況」として発表し、これを昭和 36 年度まで続けてきた。その後、昭和 37 年度に現在のような体裁のもとに「国民健康保険事業年報」として発表して以来、医療保険制度の変遷を収載する内容に反映させながら現在に至っており、令和６年度はその第 63 回目である。

わが国は、国民皆保険のもと、安心して医療を受けることができる医療制度を実現し、世界最長の平均寿命や高い保健医療水準を達成してきた。しかしながら、急速な少子高齢化、経済の低成長への移行、国民生活や意識の変化など、大きな環境変化に直面している。そのため、国民皆保険を堅持し、将来にわたって医療保険制度の持続的かつ安定的な運営を確保するため、平成 18 年度より健康保険法等の一部を改正する法律（法律第 83 号－平成 18 年６月 21 日）の施行に基づく制度改正が順次行われ、平成 20 年４月には新たな高齢者医療制度の創設等の改正が行われた。また、持続可能な医療保険制度を構築するための国民健康保険法等の一部を改正する法律（法律第 31 号－平成 27 年 5 月 29 日）の施行により、国民健康保険への財政支援が拡充されるとともに、平成 30 年度からは都道府県が財政運営の責任主体となるなど、制度の安定化が図られたところである。

このような状況のもとにあって、今後の国民健康保険制度の改善、運営のあり方について検討するためには、現状を分析し、将来の姿を予測することが不可欠である。

そうした意味から、国民健康保険に関係している各位が、この年報を統計資料として大いに活用されることを心から期待する。

令和８年９月

厚生労働省保険局長
宮崎　敦文

例　　言

1　この年報は、令和６年度における国民健康保険の事業状況を収録することを主な目的とするものであるが、国民健康保険事業全般についても過去数年の間における事業状況の推移を比較観察し、併せて利用者の便宜のために国民健康保険制度の概要及び沿革を掲載した。

2　この年報は、各保険者の令和６年度国民健康保険事業状況報告書（事業年報）に基づいて編集したものである。

3　この年報における国民健康保険の主体の種別は、主体が都道府県である場合には都道府県、市町村又は特別区の場合には市町村、国民健康保険組合である場合には国保組合と称した。

4　統計表は、第１表から第６表までが年度別、月別に一般状況、保険給付状況等をみたもの、第７表から第14表までが市町村については都道府県別、国保組合については業種別に一般状況、経理状況、保険給付状況、診療状況などをみたもの、第15表から第18表までが保険料（税）賦課状況をみたものとなっている。

5　世帯数及び被保険者数の年度平均値は、市町村は当該年３月から翌年２月（３～２月ベース）、国民健康保険組合は当該年４月から翌年３月（４～３月ベース）の平均値であり、総数はそれぞれ異なるベースの値を合計している。

6　年度における療養の給付額について、市町村は当該年３月診療分から翌年２月診療分までの値を用いており、国民健康保険組合は当該年４月診療分から翌年３月診療分までの値を用いており、総数はそれぞれ異なるベースの値を合計している。なお、１人当たり額の算出には年度平均被保険者数を用いている。

7　統計表において、合計項目の計数が各構成項目の合計値と一致しない場合がある。月別状況と年度計とが一致しない場合があるのは、月別状況を毎月報告される国民健康保険事業状況報告（事業月報）によっているため、報告時以降の遡及適用や過誤調整等の結果が月別状況に反映されていない場合があることや四捨五入によるものである。

8　都道府県別の統計表第7表から第14表において、国保組合の計数はその主たる事務所の所在地を管理する都道府県の計数に含めないで別欄に計上した。

9　診療費等の諸率の計算の基礎となる件数、日数、医療費は次によって計上している。

(1)　件　数　療養の給付等については当該月の診療分として報告された件数（入院、入院外及び歯科についてはレセプトの枚数、調剤については調剤レセプトの枚数、訪問看護については訪問看護レセプトの枚数）であり、療養費等及びその他の給付については当該月の支給決定分として報告された件数である。

(2)　日　数　診療実日数である。ただし、調剤においては処方せん受付枚数、入院時食事療養費・生活療養費においては回数としている。

(3)　医療費　療養の給付等に要する費用の額をいう。

医療費には患者の一部負担金及び感染症の予防及び感染症の患者に対する医療に関する法律等他の制度によって負担された分を含むものである。

10　国民健康保険法施行令第29条の７の２又は地方税法第703条の５の２に規定する特例に該当する非自発的失業者等について、「保険料（税）算定額」内訳の「所得割」は当該被保険者の前年の給与所得を30／100として賦課した額である。また、「課税対象額」の「所得割」についても、当該被保険者の前年の給与所得は30／100として計上している。

11　統計表の符号の用法は次のとおりである。

・	統計項目のありえない場合
…	計数不明または計数を表章することが不適切な場合
－	計数のない場合
0	計数が表章単位の1／2未満のもの
「－」	負数

目　　次

まえがき
例　　言
事業概況
１　一般状況 ・・・

第２－４表　年度別、月別医療費の状況「70歳以上現役並み所得者分再掲」
第２－５表　年度別、月別医療費の状況「未就学児分再掲」
第３－１表　年度別、月別療養の給付等内訳の状況「全体」
第３－２表　年度別、月別療養の給付等内訳の状況「前期高齢者分再掲」
第３－３表　年度別、月別療養の給付等内訳の状況「70歳以上一般分再掲」
第３－４表　年度別、月別療養の給付等内訳の状況「70歳以上現役並み所得者分再掲」
第３－５表　年度別、月別療養の給付等内訳の状況「未就学児分再掲」
第４表　年度別、月別高額療養費の状況「全体」
第５表　年度別、月別高額介護合算療養費及びその他の保険給付の状況
第６－１表　年度別、月別診療費等諸率の状況「全体」
（その１）【被保険者100人当たり受診件数】
（その２）【１件当たり日数】
（その３）【１件当たり医療費】
（その４）【１日当たり医療費】
（その５）【１人当たり医療費】
第６－２表　年度別、月別診療費等諸率の状況「前期高齢者分再掲」
（その１）【被保険者100人当たり受診件数】
（その２）【１件当たり日数】
（その３）【１件当たり医療費】
（その４）【１日当たり医療費】
（その５）【１人当たり医療費】
第６－３表　年度別、月別診療費等諸率の状況「70歳以上一般分再掲」
（その１）【被保険者100人当たり受診件数】
（その２）【１件当たり日数】
（その３）【１件当たり医療費】
（その４）【１日当たり医療費】
（その５）【１人当たり医療費】
第６－４表　年度別、月別診療費等諸率の状況「70歳以上現役並み所得者分再掲」
（その１）【被保険者100人当たり受診件数】
（その２）【１件当たり日数】
（その３）【１件当たり医療費】
（その４）【１日当たり医療費】
（その５）【１人当たり医療費】
第６－５表　年度別、月別診療費等諸率の状況「未就学児分再掲」
（その１）【被保険者100人当たり受診件数】
（その２）【１件当たり日数】
（その３）【１件当たり医療費】
（その４）【１日当たり医療費】
（その５）【１人当たり医療費】

《都道府県、業種別状況（第７表～第14表）》

第７表　都道府県、業種別一般状況
保険者数、事務職員数、世帯数 ・・・

【１件当たり日数】・・・

集計表

国民健康保険事業状況報告書（事業年報）Ａ表集計表 ・・・・・・・・・・・・・・・・・・・・・・・・・・・・・・・・
国民健康保険事業状況報告書（事業年報）Ｂ表集計表 ・・・・・・・・・・・・・・・・・・・・・・・・・・・・・・・・
国民健康保険事業状況報告書（事業年報）Ｃ表集計表（1） ・・・・・・・・・・・・・・・・・・・・・・・・・・・・
国民健康保険事業状況報告書（事業年報）Ｃ表集計表（2） ・・・・・・・・・・・・・・・・・・・・・・・・・・・・
国民健康保険事業状況報告書（事業年報）Ｃ表集計表（3） ・・・・・・・・・・・・・・・・・・・・・・・・・・・・

国民健康保険制度の概要 ・・・・・・・・・・・・・・・・・・・

事　業　概　況

1　一般状況

(1)　保険者数、世帯数及び被保険者数

令和６年度末における保険者数は市町村1,716、国保組合158、合計1,874保険者となっている。令和６年度末における世帯数は市町村15,417千世帯、国保組合1,384千世帯、合計16,801千世帯で前年度末より490千世帯の減となっており、被保険者数は市町村22,039千人、国保組合2,510千人、合計24,549千人で前年度末より1,113千人の減となっている。１世帯当たり被保険者数は前年度末より0.02人減少し、1.46人となっている。

財政調整の対象となる65歳以上75歳未満の前期高齢者数は、市町村で9,311千人、国保組合で289千人となっている。

表１　年度別保険者数、世帯数及び被保険者数（年度末現在）

年度		保険者数	世帯数		被保険者数							1世帯当たり被保険者数
					実数				構成比			
				対前年度比	総数	対前年度比	（再掲）前期高齢者	（再掲）70歳以上	総数	（再掲）前期高齢者	（再掲）70歳以上	
			千世帯	%	千人	%	千人	千人	%	%	%	人
総数	令和2年度	1,877	18,658	-0.5	28,904	-1.4	12,104	7,182	100.0	41.9	24.8	1.55
	3	1,877	18,313	-1.8	28,051	-3.0	11,793	7,178	100.0	42.0	25.6	1.53
	4	1,876	17,774	-2.9	26,772	-4.6	10,980	6,697	100.0	41.0	25.0	1.51
	5	1,875	17,291	-2.7	25,662	-4.1	10,307	6,237	100.0	40.2	24.3	1.48
	6	1,874	16,801	-2.8	24,549	-4.3	9,600	5,740	100.0	39.1	23.4	1.46
市町村	令和2年度	1,716	17,242	-0.5	26,193	-1.5	11,757	7,024	100.0	44.9	26.8	1.52
	3	1,716	16,899	-2.0	25,369	-3.1	11,454	7,019	100.0	45.1	27.7	1.50
	4	1,716	16,363	-3.2	24,134	-4.9	10,658	6,548	100.0	44.2	27.1	1.47
	5	1,716	15,896	-2.9	23,092	-4.3	10,002	6,099	100.0	43.3	26.4	1.45
	6	1,716	15,417	-3.0	22,039	-4.6	9,311	5,611	100.0	42.2	25.5	1.43
国保組合	令和2年度	161	1,416	0.2	2,711	-0.5	347	158	100.0	12.8	5.8	1.91
	3	161	1,415	-0.1	2,683	-1.1	340	159	100.0	12.7	5.9	1.90
	4	160	1,410	-0.3	2,638	-1.7	322	149	100.0	12.2	5.6	1.87
	5	159	1,395	-1.1	2,570	-2.6	304	138	100.0	11.8	5.4	1.84
	6	158	1,384	-0.8	2,510	-2.3	289	129	100.0	11.5	5.1	1.81

（注）　令和5年度までは、退職被保険者を含んでいる。

表２は、年度平均を年度別にみたものである。令和６年度における世帯数は市町村15,780千世帯、国保組合1,397千世帯、合計17,177千世帯で前年度より491千世帯の減となっており、被保険者数は市町村22,745千人、国保組合2,535千人、合計25,280千人で前年度より1,133千人の減となっている。１世帯当たり被保険者数は前年度より0.02人減少し、1.47人となっている。

財政調整の対象となる65歳以上75歳未満の前期高齢者数は、市町村で9,755千人、国保組合で295千人となっている。

また、図１は、都道府県別に市町村における前期高齢者の占める割合（令和６年度平均。全国平均で42.9%）を示したものであるが、これによると北陸地方や中国地方などで前期高齢者の占める割合が高くなっている。

表２　年度別世帯数及び被保険者数（年度平均）

年度		世帯数		被保険者数							１世帯当たり被保険者数
				実数				構成比			
			対前年度比	総数	対前年度比	（再掲）前期高齢者	（再掲）70歳以上	総数	（再掲）前期高齢者	（再掲）70歳以上	
		千世帯	%	千人	%	千人	千人	%	%	%	人
総数	令和2年度	18,796	-1.2	29,256	-2.3	12,116	6,931	100.0	41.4	23.7	1.56
	3	18,622	-0.9	28,695	-1.9	12,098	7,268	100.0	42.2	25.3	1.54
	4	18,239	-2.1	27,691	-3.5	11,516	7,009	100.0	41.6	25.3	1.52
	5	17,668	-3.1	26,413	-4.6	10,755	6,529	100.0	40.7	24.7	1.49
	6	17,177	-2.8	25,280	-4.3	10,049	6,023	100.0	39.8	23.8	1.47
市町村	令和2年度	17,373	-1.3	26,538	-2.4	11,772	6,780	100.0	44.4	25.5	1.53
	3	17,196	-1.0	25,994	-2.0	11,754	7,108	100.0	45.2	27.3	1.51
	4	16,817	-2.2	25,028	-3.7	11,186	6,856	100.0	44.7	27.4	1.49
	5	16,259	-3.3	23,814	-4.9	10,444	6,387	100.0	43.9	26.8	1.46
	6	15,780	-2.9	22,745	-4.5	9,755	5,891	100.0	42.9	25.9	1.44
国保組合	令和2年度	1,422	0.2	2,718	-0.6	344	151	100.0	12.6	5.6	1.91
	3	1,426	0.3	2,701	-0.6	344	160	100.0	12.7	5.9	1.89
	4	1,423	-0.2	2,662	-1.4	330	153	100.0	12.4	5.8	1.87
	5	1,408	-1.0	2,598	-2.4	311	143	100.0	12.0	5.5	1.84
	6	1,397	-0.8	2,535	-2.4	295	132	100.0	11.6	5.2	1.81

（注）令和5年度までは、退職被保険者を含んでいる。

図１　都道府県別前期高齢者の占める割合（市町村）

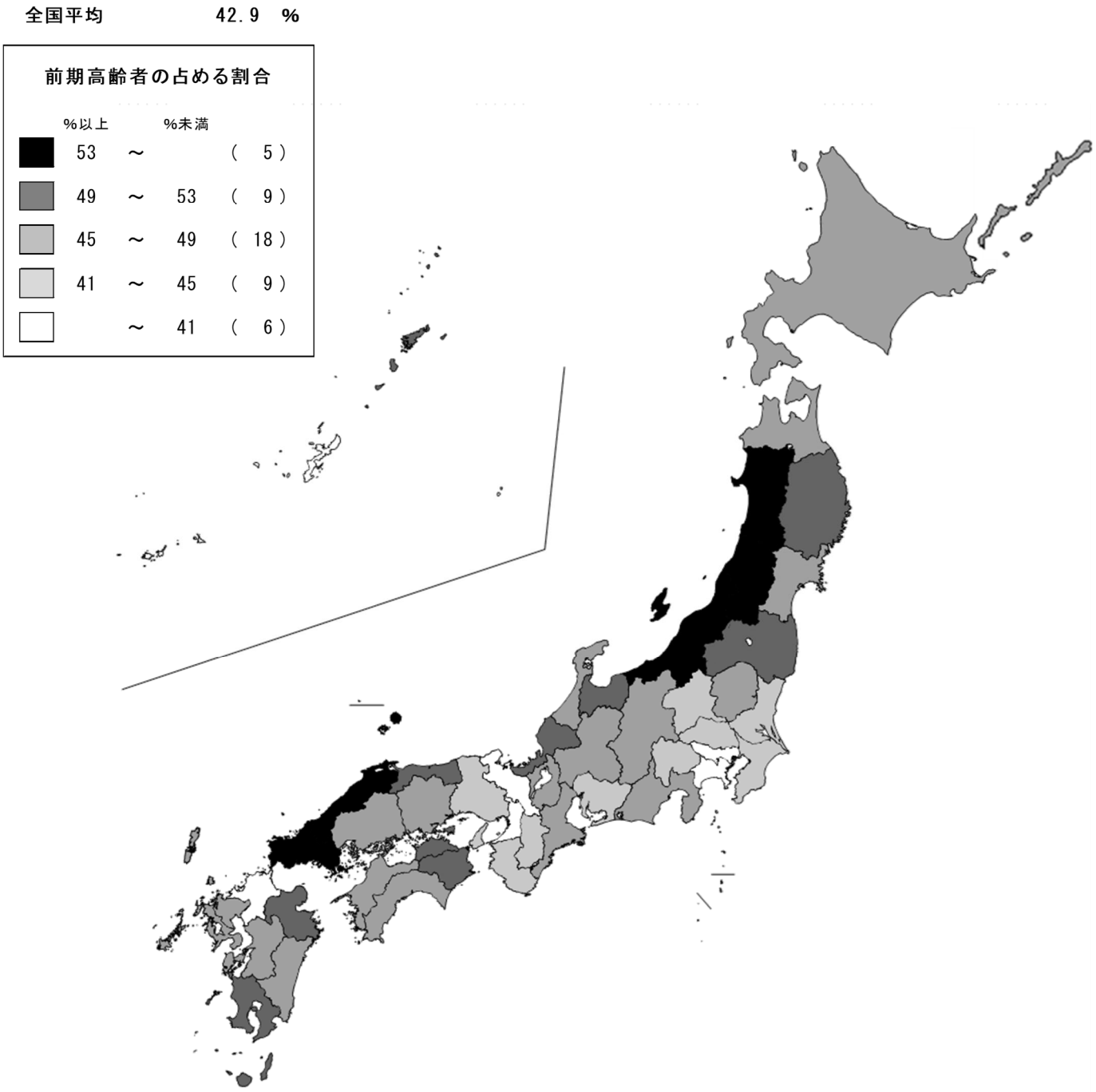

（注）３月～２月の年度平均被保険者数に対する前期高齢者数の割合である。

(2)　被保険者の増減状況

表３は、市町村における被保険者数の増減状況を異動事由別にみたものである。

令和６年度に市町村国保に加入した者の総数は5,016千人である。これを異動事由別にみると、被用者保険の資格を喪失したことにより国保被保険者になった者（社保離脱）が3,353千人と最も多く、他の国保保険者からの転入1,257千人がこれに次いでいる。

一方、国保被保険者の資格を喪失した者の総数は6,055千人となっており、そのうち2,892千人が被用者保険の資格を取得したことにより国保被保険者の資格を喪失した者（社保加入）、1,516千人が後期高齢者医療制度へ移行した者、995千人が転出した者となっている。

異動事由別の増減差をみると、社保離脱と社保加入の差は461千人の増となっている。また、生活保護の廃止により国保被保険者となった者（生保廃止）と生活保護の開始により国保被保険者の資格を喪失した者（生保開始）の差は61千人の減となっている。

表３　年度別、異動事由別　被保険者数の増減状況（市町村）

年度		令和２年度		３年度		４年度		５年度		６年度	
		実数	割合	実数	割合	実数	割合	実数	割合	実数	割合
		千人	%	千人	%	千人	%	千人	%	千人	%
増加	転入	1,024	3.9	909	3.5	1,253	5.0	1,225	5.1	1,257	5.5
	（再掲）県外からの転入	555	2.1	496	1.9	785	3.1	750	3.2	774	3.4
	社保離脱	3,491	13.2	3,412	13.1	3,450	13.8	3,475	14.6	3,353	14.7
	生保廃止	68	0.3	65	0.3	63	0.3	64	0.3	65	0.3
	出生	80	0.3	75	0.3	67	0.3	61	0.3	56	0.2
	後期高齢者離脱	1	0.0	2	0.0	2	0.0	1	0.0	1	0.0
	その他	319	1.2	280	1.1	322	1.3	296	1.2	283	1.2
	計	4,983	18.8	4,743	18.2	5,157	20.6	5,122	21.5	5,016	22.1
減少	転出	927	3.5	855	3.3	992	4.0	1,005	4.2	995	4.4
	（再掲）県外への転出	481	1.8	448	1.7	554	2.2	573	2.4	570	2.5
	社保加入	2,798	10.5	2,761	10.6	3,068	12.3	2,920	12.3	2,892	12.7
	生保開始	125	0.5	122	0.5	128	0.5	128	0.5	126	0.6
	死亡	179	0.7	186	0.7	187	0.7	178	0.7	174	0.8
	後期高齢者加入	914	3.4	1,261	4.9	1,607	6.4	1,562	6.6	1,516	6.7
	その他	430	1.6	366	1.4	394	1.6	357	1.5	353	1.6
	計	5,372	20	5,552	21	6,377	25	6,149	25.8	6,055	26.6
増減差	転出入・その他	−13	−0.0	−33	−0.1	189	0.8	160	0.7	192	0.8
	社保との異動	693	2.6	651	2.5	382	1.5	555	2.3	461	2.0
	生保との異動	−57	−0.2	−57	−0.2	−66	−0.3	−65	−0.3	−61	−0.3
	後期高齢者医療制度との異動	−912	−3.4	−1,260	−4.8	−1,606	−6.4	−1,561	−6.6	−1,514	−6.7
	自然増減	−100	−0.4	−111	−0.4	−120	−0.5	−117	−0.5	−118	−0.5
	計	−389	−1.5	−809	−3.1	−1,221	−4.9	−1,027	−4.3	−1,039	−4.6

（注）「割合」は年度平均被保険者数に対する比率である。

2　保険給付状況

(1)　医療費の負担区分

医療費の負担区分は表４のとおりであり、医療費10兆1,784億円のうち保険者負担分は７兆4,625億円で73.3％を、また、一部負担金（高額療養費を含む。）は２兆4,022億円で23.6％を、他法負担分は3,137億円で3.1％を占めている。保険者負担分に高額療養費・高額介護合算療養費及びその他任意給付のうち医療給付に充てられた額を加えた医療給付費は８兆6,099億円となっており、一部負担金から高額療養費・高額介護合算療養費及びその他任意給付のうち医療給付に充てられた額を除いた実質一部負担金は１兆2,548億円となっている。

表４　医療費の負担区分

（単位：百万円）

		医療費	保険者負担分	一部負担金	他法負担分	医療給付費	実質一部負担金
総数	療養の給付等	10,079,636	7,390,131	2,377,876	311,628	・	・
	食事療養・生活療養	・	309	−309	−0	・	・
	療養費	98,709	72,004	24,591	2,114	・	・
	移送費	27	24	3	0	・	・
	計	10,178,372	7,462,468	2,402,161	313,742	8,609,870	1,254,760
市町村	療養の給付等	9,516,567	6,989,447	2,235,421	291,699	・	・
	食事療養・生活療養	・	307	−307	−0	・	・
	療養費	91,561	66,946	22,545	2,069	・	・
	移送費	24	22	3	0	・	・
	計	9,608,152	7,056,722	2,257,661	293,768	8,157,429	1,156,955
国保組合	療養の給付等	563,068	400,684	142,455	19,929	・	・
	食事療養・生活療養	・	2	−2	−	・	・
	療養費	7,149	5,058	2,046	44	・	・
	移送費	3	3	0	−	・	・
	計	570,220	405,746	144,500	19,974	452,441	97,805

(注1) 高額療養費・高額介護合算療養費は、「保険者負担分」に含めず「一部負担金」に含めて計上している。
(注2) 「食事療養・生活療養」は「療養の給付等」の「一部負担金」のうち償還払いされた額であるため、「医療費」に金額は計上されない。
(注3) 市町村の療養の給付等は３月～２月診療ベースである。
(注4) 「医療給付費」は保険者負担分に高額療養費・高額介護合算療養費及びその他任意給付のうち医療給付に充てられた額（市町村0.8億円、組合47.5億円）を加えた額であり、実質一部負担金は一部負担金から高額療養費・高額介護合算療養費及びその他任意給付のうち医療給付に充てられた額を控除した額である。

(2)　高額療養費及び高額介護合算療養費

令和６年度における高額療養費は表５のとおりであり、高額療養費総額で１兆1,415億円、うち現物給付分が１兆325億円となっており、90.5%が現物給付として支給されている。

また、高額介護合算療養費は、前年８月１日から当年７月31日までの１年間の医療と介護の自己負担額に応じて支給されるが、令和６年度に支給決定した額は約11億円となっている。

表５　高額療養費及び高額介護合算療養費

		高額療養費									（別掲）高額介護合算療養費
		合算分		単独分				他法併用分	合計		
		多数該当分	その他	多数該当分	長期疾病分	入院分	その他			（再掲）現物給付分	
総数	金額（百万円）	28,556	56,313	185,324	134,521	473,422	123,046	140,339	1,141,521	1,032,526	1,053
	１件当たり額（円）	22,873	8,280	103,622	87,145	150,063	36,219	98,892	58,986	101,836	24,732
市町村	金額（百万円）	27,434	55,096	178,473	130,890	453,627	119,925	134,133	1,099,577	994,255	1,051
	１件当たり額（円）	22,518	8,186	102,970	86,985	149,209	35,916	97,276	58,041	100,758	24,724
国保組合	金額（百万円）	1,122	1,217	6,852	3,631	19,795	3,121	6,206	41,944	38,271	1
	１件当たり額（円）	37,241	17,336	124,095	93,313	172,737	53,516	154,319	102,915	141,026	34,280

（注）令和６年４月から令和７年３月に支給決定した件数及び金額である。

(3)　医療費に対する医療給付費の比率

表６は、医療費に対する医療給付費の比率（給付率）及び一部負担金から高額療養費等を差し引いた実質一部負担金の比率（実質一部負担金割合）を見たものである。

令和６年度の給付率は、市町村84.9%、国保組合79.3%、国民健康保険全体で84.6%となっている。

なお、給付率と実質一部負担割合の合計が100%になっていないのは、医療費の中に他法負担分が含まれているためである。

表６　給付率

（単位：%）

		令和２年度	３年度	４年度	５年度	６年度
総数	給付率	84.1	84.2	84.2	84.5	84.6
	実質一部負担割合	13.0	12.7	12.6	12.4	12.3
市町村	給付率	84.4	84.5	84.5	84.8	84.9
	実質一部負担割合	12.7	12.5	12.3	12.1	12.0
国保組合	給付率	79.4	79.4	79.2	79.3	79.3
	実質一部負担割合	17.6	17.1	17.0	17.1	17.2

（注）「給付率」及び「実質一部負担割合」は、以下の式により計算している。

$$給付率＝\frac{保険者負担分＋高額療養費・高額介護合算療養費＋その他保険給付のうち医療給付に充てられた額}{医療費}\times 100$$

$$実質一部負担割合＝\frac{一部負担金－高額療養費・高額介護合算療養費－その他保険給付のうち医療給付に充てられた額}{医療費}\times 100$$

(4)　その他の保険給付

表７は、令和６年度の出産育児給付、葬祭給付等のその他の保険給付の状況をみたものである。

出産育児給付及び葬祭給付はほぼすべての保険者にて実施されている。

給付額の総数は580億円となっており、そのうち出産育児給付が362億円で62.4％を占めている。また、特に国保組合においては、出産育児給付、葬祭給付、傷病手当金及び出産手当金以外のその他任意給付が49億円となっており、国保組合のその他の保険給付全体の24.1％を占めている。

表７　その他の保険給付

		出産育児給付	葬祭給付	傷病手当金	出産手当金	その他任意給付	計
総数	実施保険者数	1,873	1,872	1,427	39	249	
	件数（千件）	73	160	58	3	2,896	3,190
	給付額（百万円）	36,186	7,363	5,676	701	8,026	57,952
	１件当たり額（円）	492,797	45,994	98,399	246,190	2,772	18,168
市町村	実施保険者数	1,715	1,714	1,299	－	219	
	件数（千件）	56	156	0	－	2,754	2,967
	給付額（百万円）	27,490	6,978	18	－	3,132	37,618
	１件当たり額（円）	490,822	44,746	39,708	－	1,137	12,680
国保組合	実施保険者数	158	158	128	39	30	
	件数（千件）	17	4	57	3	142	223
	給付額（百万円）	8,696	385	5,658	701	4,894	20,334
	１件当たり額（円）	499,145	92,978	98,861	246,190	34,570	91,093

（注1）令和６年４月から令和７年３月に支給決定した件数及び金額である。
（注2）実施保険者数は年度末現在である。

3　医療費の状況

(1)　診療費等諸率

診療費等の諸率について、診療種類別にみたものが表８から表11である。

（ア）　被保険者100人当たり受診件数（受診率）

被保険者100人当たりの受診件数（以下「受診率」という。）について年度別推移をみると、令和６年度の受診率は1,109.1で、前年度に比べて0.4%増加している。これを入院、入院外、歯科別に前年度と比較してみると、入院外が0.0%減少し、入院が0.2%、歯科が1.7%それぞれ増加している。

表８　年度別被保険者100人当たり受診件数（受診率）

年度		受診率				伸び率			
		計	入院	入院外	歯科	計	入院	入院外	歯科
						%	%	%	%
総数	令和２年度	988.7	22.1	779.5	182.9	-7.8	-4.3	-7.8	-8.9
	3	1,052.3	22.5	827.4	197.6	6.4	1.5	6.1	8.1
	4	1,079.6	22.2	848.6	203.2	2.6	-1.3	2.6	2.8
	5	1,104.6	22.9	866.2	208.9	2.3	3.4	2.1	2.8
	6	1,109.1	23.0	866.1	212.5	0.4	0.2	-0.0	1.7
市町村	令和２年度	1,014.7	23.4	801.4	185.4	-7.6	-4.0	-7.5	-9.1
	3	1,079.7	23.8	850.2	200.5	6.4	1.5	6.1	8.2
	4	1,106.4	23.5	870.5	206.4	2.5	-1.1	2.4	2.9
	5	1,130.8	24.4	887.2	212.2	2.2	3.7	1.9	2.8
	6	1,135.4	24.4	887.2	215.7	0.4	0.3	-0.0	1.7
国保組合	令和２年度	734.8	9.8	565.7	158.3	-9.8	-7.5	-10.8	-6.2
	3	788.7	10.1	607.9	169.6	7.3	2.7	7.5	7.1
	4	827.3	9.9	642.7	173.4	4.9	-2.0	5.7	2.3
	5	864.3	10.0	674.2	178.6	4.5	1.6	4.9	3.0
	6	873.0	10.1	677.5	183.8	1.0	0.4	0.5	2.9

(注1) 市町村については３月～２月診療ベースである。
(注2) 訪問看護は「計」にのみ計上しており、療養費等は含まない。

（イ）　１件当たり日数

表９は、１件当たり日数の年度別推移を表したものである。総数で見ると令和６年度は計1.82日で、前年度に比べて0.6%減少している。これを入院、入院外、歯科別にみると入院15.62日、入院外1.46日、歯科1.58日となっており、前年度と比較して入院が0.3%、入院外が0.7%、歯科が2.5%それぞれ減少している。

表９　年度別１件当たり日数

年度		１件当たり日数				伸び率			
		計	入院	入院外	歯科	計	入院	入院外	歯科
		日	日	日	日	%	%	%	%
総数	令和２年度	1.89	15.81	1.50	1.78	-0.0	0.6	-1.6	0.0
	3	1.87	15.70	1.50	1.72	-1.4	-0.7	-0.1	-3.4
	4	1.84	15.67	1.48	1.67	-1.6	-0.2	-1.0	-3.0
	5	1.83	15.67	1.47	1.62	-0.4	-0.0	-0.7	-2.5
	6	1.82	15.62	1.46	1.58	-0.6	-0.3	-0.7	-2.5
市町村	令和２年度	1.92	16.08	1.50	1.79	-0.0	0.6	-1.7	0.0
	3	1.89	15.98	1.50	1.73	-1.3	-0.6	-0.0	-3.3
	4	1.86	15.95	1.49	1.68	-1.5	-0.2	-1.0	-3.0
	5	1.86	15.96	1.48	1.63	-0.3	0.0	-0.6	-2.5
	6	1.85	15.92	1.47	1.59	-0.5	-0.2	-0.7	-2.5
国保組合	令和２年度	1.57	9.53	1.39	1.68	-0.4	-1.8	-1.0	0.3
	3	1.55	9.40	1.39	1.61	-1.6	-1.4	-0.4	-4.2
	4	1.51	9.26	1.37	1.56	-2.0	-1.5	-1.2	-2.9
	5	1.49	9.20	1.35	1.53	-1.6	-0.6	-1.3	-2.4
	6	1.48	9.04	1.35	1.49	-0.8	-1.7	-0.3	-2.2

(注1) 市町村については３月～２月診療ベースである。
(注2) 訪問看護は「計」にのみ計上しており、療養費等は含まない。

（ウ）　１日当たり医療費

表10は、１日当たり医療費の年度別推移を表したものである。令和６年度は平均１万9,775円で、前年度に比べて1.0％増加している。これを入院、入院外、歯科別に前年度と比較してみると、入院が1.8％、入院外が0.3％、歯科が2.7％それぞれ増加している。

表10　年度別１日当たり医療費

年度		１日当たり医療費				伸び率			
		計	入院	入院外	歯科	計	入院	入院外	歯科
		円	円	円	円	%	%	%	%
総数	令和２年度	18,751	38,842	16,011	7,605	6.1	1.9	7.2	6.9
	3	19,015	40,494	16,179	7,790	1.4	4.3	1.1	2.4
	4	19,282	41,550	16,406	8,006	1.4	2.6	1.4	2.8
	5	19,575	41,908	16,624	8,111	1.5	0.9	1.3	1.3
	6	19,775	42,674	16,672	8,332	1.0	1.8	0.3	2.7
市町村	令和２年度	18,886	38,291	16,125	7,597	6.1	1.8	7.1	6.9
	3	19,145	39,881	16,289	7,782	1.4	4.2	1.0	2.4
	4	19,419	40,908	16,516	7,997	1.4	2.6	1.4	2.8
	5	19,735	41,239	16,762	8,101	1.6	0.8	1.5	1.3
	6	19,951	41,972	16,829	8,317	1.1	1.8	0.4	2.7
国保組合	令和２年度	16,517	60,473	14,308	7,700	6.7	4.4	8.3	6.5
	3	16,916	64,098	14,578	7,891	2.4	6.0	1.9	2.5
	4	17,158	66,279	14,884	8,116	1.4	3.4	2.1	2.9
	5	17,189	67,703	14,801	8,234	0.2	2.1	-0.6	1.4
	6	17,213	69,543	14,666	8,501	0.1	2.7	-0.9	3.2

（注1）市町村については３月～２月診療ベースである。
（注2）入院の医療費には食事療養・生活療養、入院外の医療費には調剤の医療費をそれぞれ合算している。
（注3）訪問看護は「計」にのみ計上しており、療養費等は含まない。

（エ）　１人当たり医療費

表11は、被保険者１人当たり医療費の年度別推移を表したものである。総数でみると令和６年度の１人当たり医療費は、40万2,632円で前年度に比べて0.9％増加している。これを入院、入院外、歯科別に前年度と比較してみると、入院外が0.4％減少、入院が1.8％、歯科が1.9％それぞれ増加している。

表11　年度別１人当たり医療費

年度		１人当たり医療費				伸び率			
		計	入院	入院外	歯科	計	入院	入院外	歯科
		円	円	円	円	%	%	%	%
総数	令和２年度	354,393	135,975	186,787	24,724	-2.3	-1.9	-2.7	-2.6
	3	377,253	142,884	200,220	26,438	6.5	5.1	7.2	6.9
	4	385,919	144,399	206,082	27,112	2.3	1.1	2.9	2.5
	5	399,153	150,625	211,632	27,536	3.4	4.3	2.7	1.6
	6	402,632	153,262	210,839	28,063	0.9	1.8	-0.4	1.9
市町村	令和２年度	370,881	144,100	194,370	25,159	-2.1	-1.7	-2.5	-2.8
	3	394,729	151,415	208,247	26,949	6.4	5.1	7.1	7.1
	4	403,817	153,304	214,046	27,656	2.3	1.2	2.8	2.6
	5	418,253	160,232	219,979	28,093	3.6	4.5	2.8	1.6
	6	422,437	163,277	219,392	28,593	1.0	1.9	-0.3	1.8
国保組合	令和２年度	193,409	56,637	112,747	20,477	-4.1	-5.2	-4.4	0.3
	3	209,058	60,784	122,967	21,530	8.1	7.3	9.1	5.1
	4	217,661	60,683	131,206	21,994	4.1	-0.2	6.7	2.2
	5	224,106	62,578	135,138	22,435	3.0	3.1	3.0	2.0
	6	224,936	63,413	134,099	23,308	0.4	1.3	-0.8	3.9

（注1）市町村については３月～２月診療ベースである。
（注2）入院の医療費には食事療養・生活療養、入院外の医療費には調剤の医療費をそれぞれ合算している。
（注3）訪問看護及び療養費等は「計」にのみ計上している。

(2)　年齢区分別診療費等諸率

診療費等の諸率について年齢区分別にみたものが表12である。未就学児の入院は全体と比べて１件当たり日数が6.76日と短い一方で、１日当たり医療費は７万7,720円と高く、全体の1.8倍となっている。また、70歳以上一般の１人当たり医療費は計で62万3,285円であり、全体の1.5倍となっている。

表12　年齢区分別診療費等諸率

①　受診率

		計	入　院	入　院　外	歯　科
総数	全体	1,109.1	23.0	866.1	212.5
	前期高齢者	1,510.6	32.4	1,200.2	272.7
	（再掲）70歳以上一般	1,596.7	35.9	1,278.2	277.1
	（再掲）70歳以上現役並み	1,620.3	28.3	1,281.4	307.2
	未就学児	1,079.3	16.8	926.0	132.6
市町村	全体	1,135.4	24.4	887.2	215.7
	前期高齢者	1,514.7	32.6	1,203.1	273.5
	（再掲）70歳以上一般	1,597.6	35.9	1,278.5	277.6
	（再掲）70歳以上現役並み	1,648.0	28.5	1,302.7	313.3
	未就学児	1,045.7	16.8	895.9	128.9
国保組合	全体	873.0	10.1	677.5	183.8
	前期高齢者	1,376.8	25.5	1,101.6	247.5
	（再掲）70歳以上一般	1,532.5	32.5	1,250.7	245.9
	（再掲）70歳以上現役並み	1,417.0	27.2	1,124.6	262.7
	未就学児	1,189.0	16.9	1,024.1	144.6

②　１件当たり日数　（単位：日）

		計	入　院	入　院　外	歯　科
総数	全体	1.82	15.62	1.46	1.58
	前期高齢者	1.80	14.28	1.47	1.62
	（再掲）70歳以上一般	1.82	14.25	1.48	1.62
	（再掲）70歳以上現役並み	1.64	10.66	1.43	1.59
	未就学児	1.51	6.76	1.43	1.23
市町村	全体	1.85	15.92	1.47	1.59
	前期高齢者	1.80	14.37	1.47	1.62
	（再掲）70歳以上一般	1.82	14.29	1.48	1.62
	（再掲）70歳以上現役並み	1.64	10.79	1.43	1.59
	未就学児	1.51	6.96	1.43	1.24
国保組合	全体	1.48	9.04	1.35	1.49
	前期高齢者	1.64	10.51	1.42	1.62
	（再掲）70歳以上一般	1.73	11.39	1.46	1.69
	（再掲）70歳以上現役並み	1.62	9.68	1.41	1.59
	未就学児	1.49	6.14	1.45	1.18

③　１日当たり医療費　（単位：円）

		計	入　院	入　院　外	歯　科
総数	全体	19,775	42,674	16,672	8,332
	前期高齢者	21,045	49,346	17,063	8,184
	（再掲）70歳以上一般	21,255	49,232	17,025	8,237
	（再掲）70歳以上現役並み	21,333	69,326	17,103	8,048
	未就学児	14,113	77,720	9,362	8,394
市町村	全体	19,951	41,972	16,829	8,317
	前期高齢者	21,006	48,980	17,033	8,181
	（再掲）70歳以上一般	21,234	49,087	17,010	8,234
	（再掲）70歳以上現役並み	21,075	68,461	16,886	8,044
	未就学児	14,426	77,524	9,426	8,366
国保組合	全体	17,213	69,543	14,666	8,501
	前期高齢者	22,603	70,576	18,188	8,291
	（再掲）70歳以上一般	22,987	63,869	18,181	8,449
	（再掲）70歳以上現役並み	23,570	76,750	18,978	8,078
	未就学児	13,204	78,442	9,182	8,478

④　１人当たり医療費　（単位：円）

		計	入　院	入　院　外	歯　科
総数	全体	402,632	153,262	210,839	28,063
	前期高齢者	576,339	228,353	301,249	36,062
	（再掲）70歳以上一般	623,285	251,798	323,085	37,083
	（再掲）70歳以上現役並み	570,787	209,242	313,075	39,285
	未就学児	230,821	88,505	124,117	13,654
市町村	全体	422,437	163,277	219,392	28,593
	前期高齢者	578,247	229,541	301,752	36,148
	（再掲）70歳以上一般	623,433	252,006	322,953	37,111
	（再掲）70歳以上現役並み	574,477	210,231	314,728	40,052
	未就学児	229,343	90,711	120,458	13,420
国保組合	全体	224,936	63,413	134,099	23,308
	前期高齢者	513,183	189,000	284,588	33,204
	（再掲）70歳以上一般	612,488	236,560	332,762	35,022
	（再掲）70歳以上現役並み	543,644	201,973	300,921	33,647
	未就学児	235,642	81,311	136,046	14,415

(注1) 市町村の療養の給付等は３月～２月診療ベースである。
(注2) 「受診率」は、被保険者100人当たりの診療費の件数である。
(注3) 「入院」の医療費には食事療養・生活療養、「入院外」の医療費には調剤の医療費をそれぞれ合算している。
(注4) 受診率、１件当たり日数及び１日あたり医療費の「計」には訪問看護を計上しており、療養費等は含まない。
(注5) １人あたり医療費の「計」には訪問看護及び療養費等を計上している。

(3)　診療費等諸率の都道府県、業種別比較

診療費等の諸率について、市町村国保を都道府県別に、国保組合を業種別にみたものが図２から図６及び表13から表16である。

図２　市町村国保の１人当たり医療費の診療種別内訳（全国平均との差）

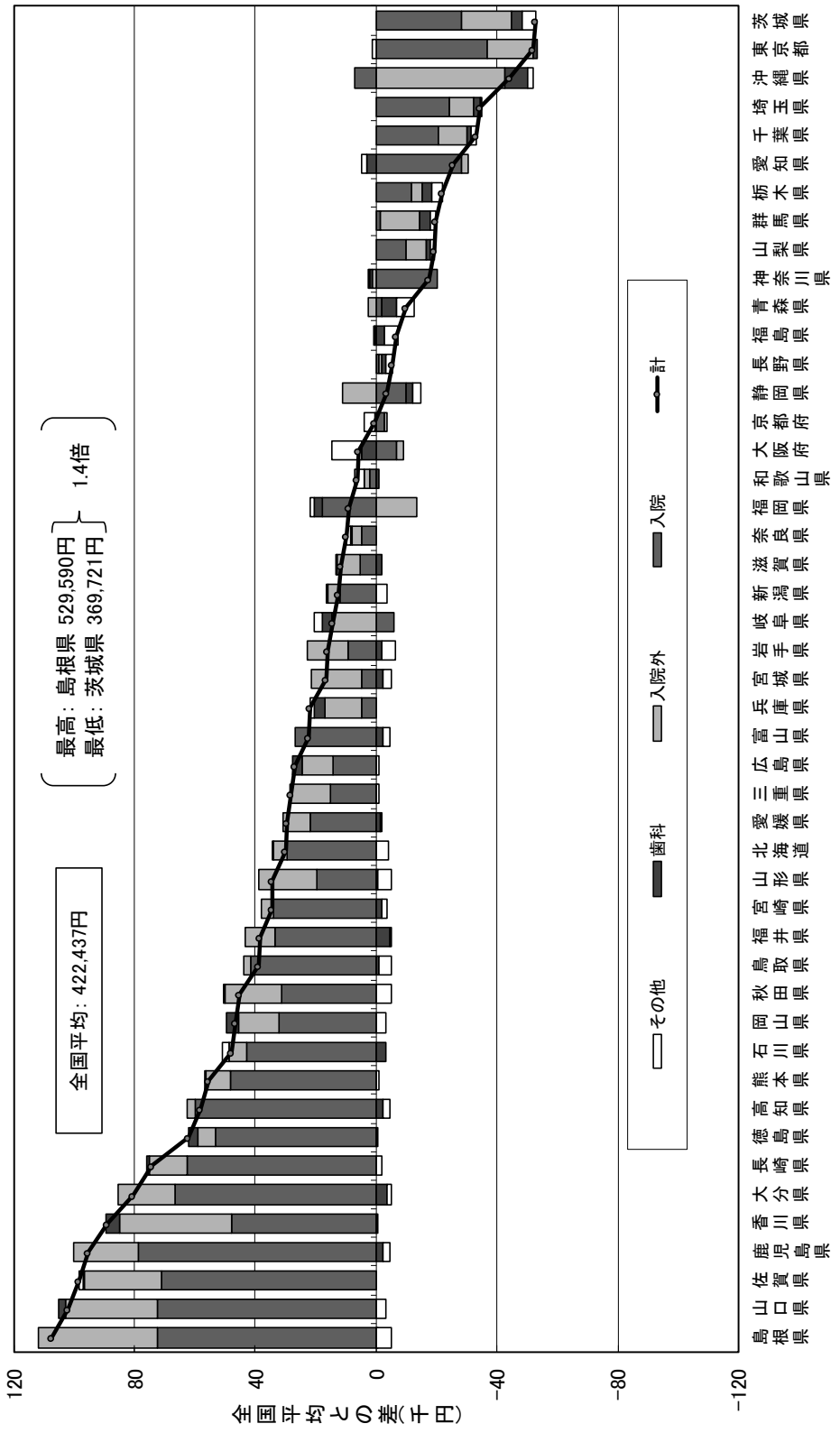

（注）「入院」の医療費には食事療養・生活療養、「入院外」の医療費には調剤の医療費をそれぞれ合算している。

図２、図３及び表13をみると１人当たり医療費が高い都道府県は島根県（52万9,590円）、山口県（52万4,496円）、佐賀県（52万824円）、低い都道府県は茨城県（36万9,721円）、東京都（37万517円）、沖縄県（37万7,858円）となっており、最も高い島根県は最も低い茨城県の1.4倍となっている。

診療種類別にみると、１人当たり医療費が最も高い島根県は入院、入院外ともに高く、１人当たり医療費が最も低い茨城県は入院、入院外ともに低くなっている（図２）。

さらにこれらを要因分解すると、１人当たり医療費が高い都道府県は入院や入院外に係る受診率が高く、１人当たり医療費の低い都道府県は低い傾向にある（表14から表16)。

図３　１人当たり医療費（市町村）

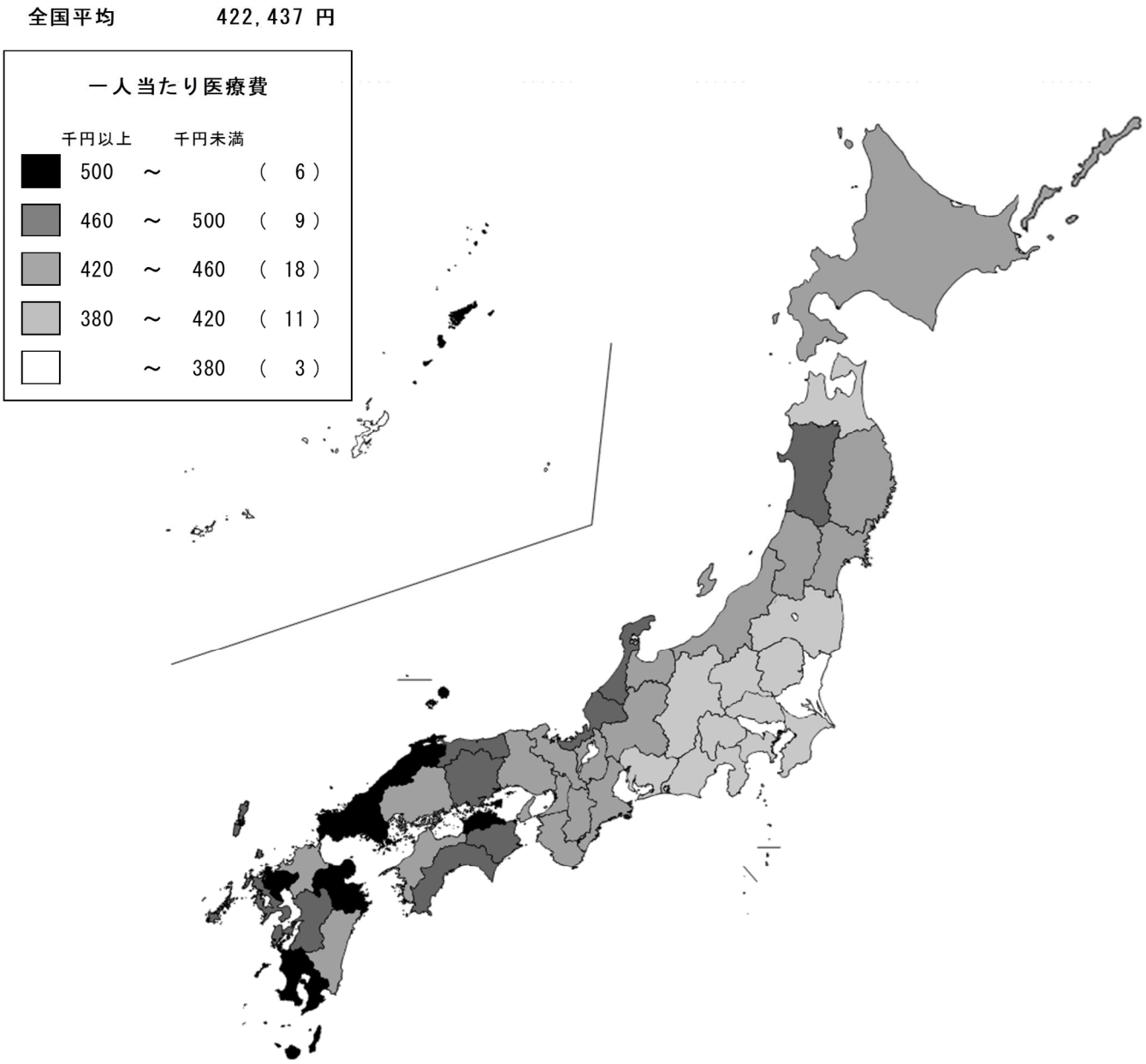

表13　都道府県、業種別１人当たり医療費の状況

	１人当たり医療費								伸び率			
	計	順位	(再掲)入院	順位	(再掲)入院外	順位	(再掲)歯科	順位	計	(再掲)入院	(再掲)入院外	(再掲)歯科
	円		円		円		円		%	%	%	%
北海道	452,512	18	192,913	17	223,823	24	28,865	16	1.3	2.1	0.3	2.1
青森県	412,618	37	161,569	35	222,173	29	23,490	46	2.1	4.9	-0.0	2.5
岩手県	438,699	25	172,483	25	232,764	12	26,851	30	1.4	1.3	0.9	2.9
宮城県	439,060	24	167,954	30	236,149	9	26,364	33	1.3	1.8	0.5	1.8
秋田県	467,744	13	194,345	16	238,277	7	28,833	18	1.6	2.0	0.9	2.4
山形県	456,687	17	183,062	20	238,696	6	28,131	22	2.1	3.1	1.3	2.2
福島県	415,580	36	163,440	32	219,728	33	25,816	39	1.6	2.9	0.5	1.6
茨城県	369,721	47	134,903	46	203,027	46	24,766	44	1.2	2.6	-0.0	1.2
栃木県	400,584	41	151,420	41	216,003	39	25,217	41	0.4	1.1	-0.5	1.8
群馬県	402,706	40	161,969	34	206,239	43	25,169	42	1.5	3.2	-0.3	1.5
埼玉県	387,684	44	138,974	44	211,613	41	26,180	36	1.4	2.2	0.4	1.4
千葉県	389,035	43	142,435	43	210,097	42	27,307	28	1.0	2.1	-0.2	1.5
東京都	370,517	46	126,362	47	204,210	45	27,423	25	0.1	0.7	-1.0	1.1
神奈川県	405,122	38	143,247	42	220,874	32	29,478	12	1.5	2.7	0.2	1.8
新潟県	435,018	27	175,239	24	223,509	25	28,843	17	2.1	4.0	0.4	1.0
富山県	444,628	22	189,865	18	219,369	34	26,150	37	1.1	1.9	0.2	0.9
石川県	470,168	11	206,172	11	225,312	23	25,449	40	0.8	1.6	-0.9	5.6
福井県	460,718	15	196,979	14	228,912	18	24,221	45	0.9	2.3	-0.7	2.0
山梨県	403,019	39	153,192	40	212,948	40	27,279	29	0.6	1.2	-0.6	1.3
長野県	416,899	35	162,356	33	218,263	36	27,352	27	1.2	2.0	0.3	2.4
岐阜県	436,808	26	157,319	37	233,915	10	31,756	7	1.0	0.7	0.2	2.8
静岡県	418,798	34	153,427	39	230,384	16	26,140	38	1.3	2.7	-0.3	2.4
愛知県	396,675	42	134,963	45	217,112	38	31,841	5	1.5	1.7	0.4	2.6
三重県	450,469	20	178,301	22	233,158	11	28,531	20	1.8	3.4	-0.1	1.7
滋賀県	433,792	28	168,669	27	226,893	21	26,770	31	2.4	2.9	1.1	3.4
京都府	422,645	33	160,644	36	218,304	35	29,154	14	-0.4	-0.3	-1.3	1.8
大阪府	428,408	32	156,458	38	217,305	37	33,669	1	0.0	1.0	-1.7	1.1
兵庫県	444,421	23	167,974	29	231,801	15	31,904	4	1.2	3.1	-0.7	1.7
奈良県	432,363	29	168,320	28	222,299	27	29,060	15	2.2	5.9	-0.8	2.2
和歌山県	428,798	31	165,238	31	221,591	30	27,692	23	2.4	4.2	0.8	2.2
鳥取県	461,289	14	204,963	12	221,393	31	27,652	24	1.9	4.9	-0.4	0.1
島根県	529,590	1	235,915	2	258,724	1	28,496	21	1.4	2.2	0.6	1.3
岡山県	468,827	12	195,559	15	232,562	13	32,536	3	0.3	0.5	-0.6	2.0
広島県	449,076	21	177,714	23	229,448	17	31,796	6	0.4	0.7	-0.6	1.8
山口県	524,496	2	235,698	3	249,737	3	31,017	10	1.4	2.7	-0.2	2.8
徳島県	484,452	8	216,380	8	225,487	22	31,680	8	0.2	0.5	-0.7	2.1
香川県	511,555	5	211,007	10	256,527	2	33,092	2	2.2	4.2	0.2	2.8
愛媛県	451,863	19	185,222	19	228,346	19	27,393	26	0.3	0.2	-0.1	1.1
高知県	480,557	9	223,061	7	222,279	28	26,334	34	1.0	1.9	-0.1	0.7
福岡県	431,164	30	180,990	21	206,121	44	31,228	9	0.4	0.5	-0.6	1.9
佐賀県	520,824	3	234,445	4	244,657	4	29,369	13	1.6	2.6	0.1	2.1
長崎県	496,541	7	225,827	6	231,811	14	29,656	11	0.5	0.5	0.1	2.2
熊本県	477,788	10	211,601	9	227,494	20	28,630	19	1.3	1.8	0.1	2.9
大分県	502,987	6	230,066	5	238,089	8	24,942	43	1.1	2.9	-1.0	1.3
宮崎県	456,840	16	197,282	13	223,304	26	26,547	32	1.7	4.4	-1.0	1.4
鹿児島県	517,924	4	241,853	1	241,029	5	26,292	35	1.7	2.5	0.4	2.3
沖縄県	377,858	45	170,517	26	176,925	47	20,849	47	2.2	2.8	0.8	3.0
市町村計	422,437		163,277		219,392		28,593		1.0	1.9	-0.3	1.8
医師	236,867	2	60,973	2	145,134	2	27,558	2	1.6	-0.0	1.4	5.7
歯科医師	201,824	6	53,339	6	133,451	5	11,268	6	1.4	0.6	1.2	5.5
薬剤師	241,691	1	58,918	4	152,076	1	27,305	3	3.7	10.8	1.0	4.4
一般業種	233,045	3	60,704	3	138,824	3	28,016	1	0.5	2.4	-0.9	3.5
建設関係	225,645	4	68,342	1	129,838	6	23,243	5	-0.3	1.9	-2.1	3.0
全国土木	222,296	5	57,485	5	136,541	4	24,687	4	0.9	-0.7	0.7	5.6
国保組合計	224,936		63,413		134,099		23,308		0.4	1.3	-0.8	3.9
全国計	402,632		153,262		210,839		28,063		0.9	1.8	-0.4	1.9

(注1) 市町村については３月～２月診療ベースである。
(注2) 入院の医療費には食事療養・生活療養、入院外の医療費には調剤の医療費をそれぞれ合算している。
(注3) 訪問看護及び療養費等は「計」のみに計上される。

表14　都道府県、業種別診療費等諸率（入院）

	被保険者100人当たり受診件数（受診率）	1件当たり日数	1日当たり医療費	1人当たり医療費	伸び率			
					受診率	1件当たり日数	1日当たり医療費	1人当たり医療費
		日	円	円	%	%	%	%
北海道	28.8	15.5	43,115	192,913	1.1	-0.4	1.4	2.1
青森県	24.3	15.6	42,539	161,569	2.4	-0.6	3.0	4.9
岩手県	27.7	17.3	35,957	172,483	0.8	-0.9	1.4	1.3
宮城県	25.8	15.3	42,516	167,954	0.2	-1.1	2.8	1.8
秋田県	29.8	17.3	37,725	194,345	-0.6	0.1	2.5	2.0
山形県	27.3	16.5	40,484	183,062	1.5	0.1	1.5	3.1
福島県	25.9	15.7	40,075	163,440	1.0	-1.2	3.1	2.9
茨城県	20.6	15.3	42,672	134,903	-0.0	0.3	2.4	2.6
栃木県	22.8	16.2	41,075	151,420	-0.3	-0.8	2.3	1.1
群馬県	25.0	16.7	38,827	161,969	1.4	0.2	1.6	3.2
埼玉県	20.0	15.2	45,784	138,974	0.4	-0.5	2.3	2.2
千葉県	20.9	15.4	44,484	142,435	-4.5	6.0	0.9	2.1
東京都	18.1	14.6	47,795	126,362	-0.7	-0.2	1.7	0.7
神奈川県	20.5	15.0	46,730	143,247	2.8	-1.4	1.4	2.7
新潟県	26.5	17.3	38,200	175,239	1.5	-0.0	2.5	4.0
富山県	29.8	16.7	38,113	189,865	1.2	0.3	0.3	1.9
石川県	31.9	17.0	37,976	206,172	1.0	-0.7	1.3	1.6
福井県	30.5	16.1	40,071	196,979	0.9	-0.9	2.3	2.3
山梨県	23.9	16.5	38,890	153,192	0.3	-0.5	1.3	1.2
長野県	24.5	16.0	41,514	162,356	1.0	0.2	0.8	2.0
岐阜県	23.5	15.8	42,367	157,319	0.5	0.1	0.1	0.7
静岡県	22.2	15.9	43,407	153,427	0.9	-0.1	1.8	2.7
愛知県	19.9	14.1	47,969	134,963	0.1	-0.7	2.3	1.7
三重県	27.0	16.7	39,595	178,301	2.2	-0.6	1.8	3.4
滋賀県	24.1	15.0	46,684	168,669	2.1	-1.1	1.9	2.9
京都府	22.6	14.6	48,603	160,644	-0.6	-0.9	1.2	-0.3
大阪府	22.3	14.8	47,242	156,458	0.1	0.1	0.8	1.0
兵庫県	24.3	15.6	44,427	167,974	0.7	0.0	2.3	3.1
奈良県	24.3	15.5	44,792	168,320	2.7	0.0	3.0	5.9
和歌山県	24.9	15.9	41,607	165,238	1.4	-1.0	3.8	4.2
鳥取県	29.9	16.2	42,371	204,963	3.4	-0.4	1.9	4.9
島根県	35.6	17.3	38,364	235,915	1.1	0.5	0.6	2.2
岡山県	29.4	15.8	42,094	195,559	-0.8	-0.6	1.9	0.5
広島県	27.3	16.7	38,858	177,714	-0.6	-0.1	1.4	0.7
山口県	36.3	18.5	35,069	235,698	1.0	-0.8	2.4	2.7
徳島県	32.8	18.0	36,608	216,380	-5.9	-3.3	10.5	0.5
香川県	32.5	17.4	37,184	211,007	1.4	-0.6	3.3	4.2
愛媛県	29.7	16.2	38,540	185,222	1.0	-0.9	0.1	0.2
高知県	34.0	17.9	36,731	223,061	-0.5	0.3	2.2	1.9
福岡県	28.1	16.7	38,630	180,990	-0.2	-0.7	1.3	0.5
佐賀県	37.4	18.1	34,638	234,445	1.6	-0.0	1.0	2.6
長崎県	37.0	17.9	34,055	225,827	0.2	-0.9	1.3	0.5
熊本県	34.5	17.8	34,408	211,601	1.7	-1.3	1.5	1.8
大分県	38.8	17.0	34,866	230,066	1.4	-0.4	1.9	2.9
宮崎県	32.4	17.7	34,393	197,282	1.8	-0.1	2.6	4.4
鹿児島県	39.0	18.2	34,088	241,853	1.3	-0.7	1.9	2.5
沖縄県	25.5	16.8	39,753	170,517	2.5	-0.6	1.0	2.8
市町村計	24.4	15.9	41,972	163,277	0.3	-0.2	1.8	1.9
医師	9.3	9.0	73,200	60,973	-1.3	-2.3	3.6	-0.0
歯科医師	9.5	8.2	67,896	53,339	0.7	-2.5	2.6	0.6
薬剤師	9.0	9.0	72,773	58,918	5.7	-0.7	5.6	10.8
一般業種	9.2	8.7	75,805	60,704	0.6	-2.1	4.0	2.4
建設関係	10.8	9.4	67,606	68,342	0.7	-0.9	2.2	1.9
全国土木	9.4	8.6	71,222	57,485	-0.3	-3.6	3.3	-0.7
国保組合計	10.1	9.0	69,543	63,413	0.4	-1.7	2.7	1.3
全国計	23.0	15.6	42,674	153,262	0.2	-0.3	1.8	1.8

(注1) 市町村については３月～２月診療ベースである。
(注2) 医療費は食事療養・生活療養を合算した額である。

図４　入院医療費の都道府県別諸率（市町村）

（１）受診率

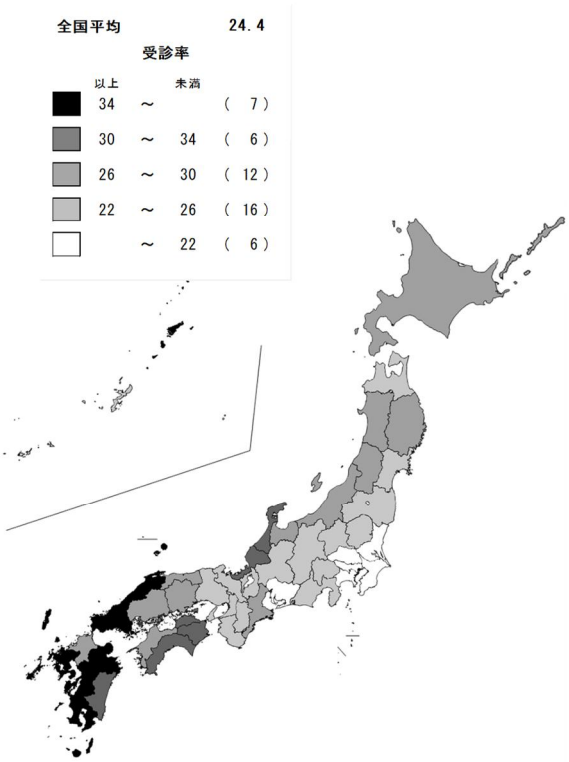

（２）１件当たり日数

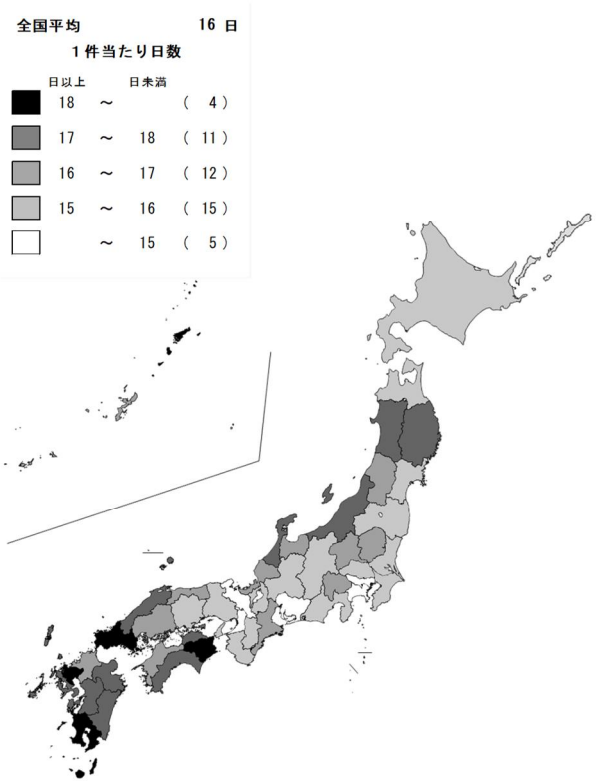

（３）１日当たり医療費

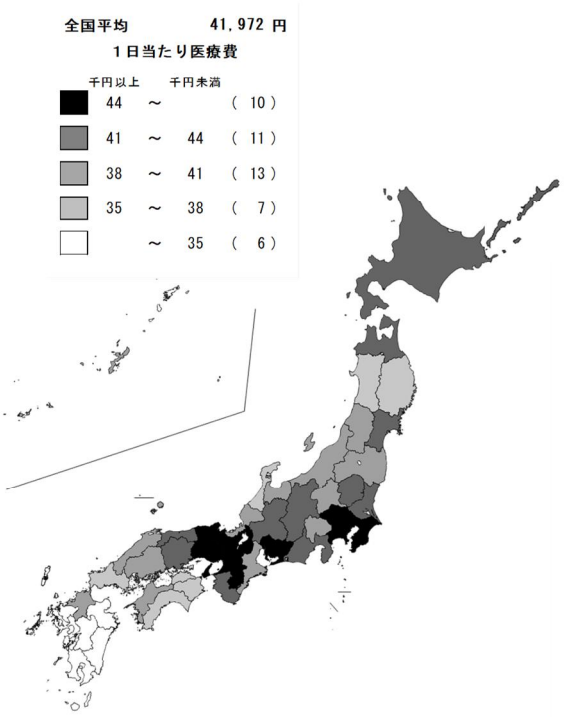

（４）１人当たり医療費

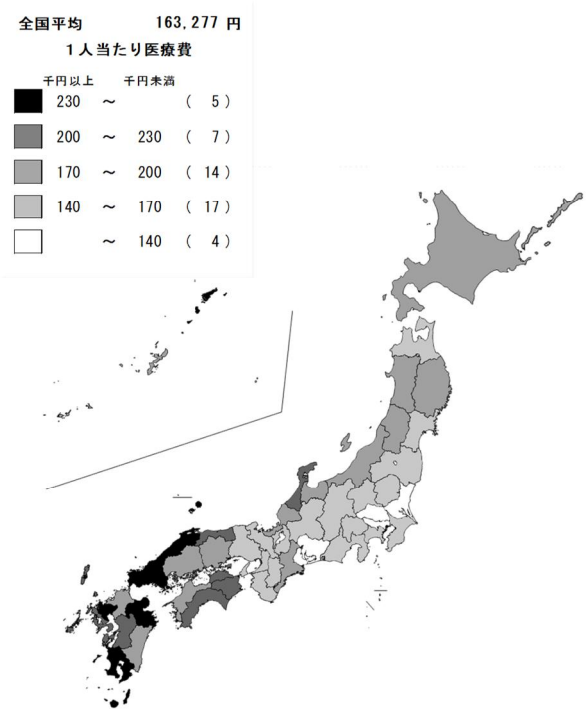

（注）３月～２月診療ベースである。

表15　都道府県、業種別診療費等諸率（入院外）

	被保険者100人当たり受診件数（受診率）	1件当たり日数	1日当たり医療費	1人当たり医療費	伸び率			
					受診率	1件当たり日数	1日当たり医療費	1人当たり医療費
		日	円	円	%	%	%	%
北海道	831.7	1.4	19,535	223,823	0.4	-0.4	0.3	0.3
青森県	903.5	1.4	17,420	222,173	-0.4	-0.7	1.1	-0.0
岩手県	926.2	1.4	18,125	232,764	0.5	-0.5	0.9	0.9
宮城県	944.9	1.4	17,915	236,149	0.2	-0.7	1.0	0.5
秋田県	953.1	1.4	18,325	238,277	0.6	-0.6	0.9	0.9
山形県	1,037.4	1.4	16,245	238,696	0.7	-2.0	2.6	1.3
福島県	928.2	1.4	17,325	219,728	0.3	-0.5	0.7	0.5
茨城県	818.0	1.4	17,812	203,027	0.0	-0.6	0.6	-0.0
栃木県	893.7	1.4	16,871	216,003	-0.2	-0.6	0.3	-0.5
群馬県	880.1	1.5	16,145	206,239	-0.5	-0.3	0.5	-0.3
埼玉県	836.5	1.5	17,088	211,613	0.3	-0.4	0.5	0.4
千葉県	816.4	1.5	17,577	210,097	0.2	-0.5	0.1	-0.2
東京都	824.0	1.5	16,809	204,210	-0.1	-0.9	0.0	-1.0
神奈川県	886.2	1.5	16,825	220,874	1.0	-0.7	-0.1	0.2
新潟県	901.9	1.4	17,968	223,509	0.3	-0.4	0.5	0.4
富山県	884.0	1.4	17,675	219,369	0.1	-0.6	0.7	0.2
石川県	872.1	1.5	17,540	225,312	0.2	-0.0	-1.1	-0.9
福井県	897.3	1.5	17,379	228,912	0.2	-0.6	-0.2	-0.7
山梨県	872.2	1.5	16,804	212,948	0.4	-1.1	0.1	-0.6
長野県	875.8	1.4	17,651	218,263	-0.1	-0.6	1.0	0.3
岐阜県	950.5	1.5	16,310	233,915	0.3	-0.6	0.5	0.2
静岡県	928.6	1.5	17,039	230,384	0.2	-0.7	0.2	-0.3
愛知県	934.6	1.5	15,662	217,112	0.6	-0.3	0.1	0.4
三重県	994.4	1.5	15,735	233,158	-0.1	-0.8	0.8	-0.1
滋賀県	900.8	1.4	17,494	226,893	0.3	-0.7	1.5	1.1
京都府	843.2	1.5	17,226	218,304	-0.9	-0.9	0.4	-1.3
大阪府	871.5	1.5	16,333	217,305	-1.0	-0.9	0.1	-1.7
兵庫県	943.6	1.5	16,393	231,801	-0.4	-0.7	0.4	-0.7
奈良県	905.4	1.4	17,058	222,299	0.1	-0.7	-0.2	-0.8
和歌山県	980.7	1.5	15,474	221,591	0.4	-0.8	1.3	0.8
鳥取県	891.7	1.4	17,337	221,393	-0.1	-0.1	-0.2	-0.4
島根県	1,015.2	1.5	17,490	258,724	-0.0	-0.1	0.7	0.6
岡山県	906.4	1.5	17,345	232,562	-0.6	-0.6	0.6	-0.6
広島県	931.9	1.5	16,160	229,448	-0.2	-1.0	0.6	-0.6
山口県	1,027.4	1.5	16,179	249,737	0.0	-0.6	0.3	-0.2
徳島県	940.8	1.4	16,544	225,487	-0.7	-0.7	0.8	-0.7
香川県	958.5	1.6	16,966	256,527	-0.2	-0.9	1.3	0.2
愛媛県	933.5	1.5	16,317	228,346	-0.0	-0.6	0.5	-0.1
高知県	847.7	1.5	17,718	222,279	0.0	-0.6	0.4	-0.1
福岡県	908.8	1.5	15,023	206,121	-0.4	-0.6	0.4	-0.6
佐賀県	1,000.3	1.6	15,348	244,657	-0.1	-0.7	0.9	0.1
長崎県	952.2	1.5	16,256	231,811	0.1	-1.0	1.0	0.1
熊本県	961.4	1.5	16,001	227,494	-0.3	-0.8	1.3	0.1
大分県	927.4	1.5	17,217	238,089	-0.5	-0.6	0.1	-1.0
宮崎県	907.4	1.5	16,150	223,304	-0.3	-0.7	0.0	-1.0
鹿児島県	942.7	1.5	16,619	241,029	-0.2	-0.6	1.3	0.4
沖縄県	682.8	1.4	17,984	176,925	1.3	-0.5	0.1	0.8
市町村計	887.2	1.5	16,829	219,392	-0.0	-0.7	0.4	-0.3
医師	652.7	1.3	16,754	145,134	3.2	-0.5	-1.2	1.4
歯科医師	699.1	1.3	14,579	133,451	1.9	-0.3	-0.4	1.2
薬剤師	774.7	1.3	14,550	152,076	2.0	-0.6	-0.4	1.0
一般業種	721.3	1.4	14,164	138,824	0.7	-0.4	-1.2	-0.9
建設関係	654.3	1.4	14,576	129,838	-0.8	-0.3	-0.9	-2.1
全国土木	716.9	1.3	14,154	136,541	1.8	-0.1	-1.0	0.7
国保組合計	677.5	1.3	14,666	134,099	0.5	-0.3	-0.9	-0.8
全国計	866.1	1.5	16,672	210,839	-0.0	-0.7	0.3	-0.4

(注1) 市町村については３月～２月診療ベースである。
(注2) 医療費は調剤を合算した額である。

図５　入院外医療費の都道府県別諸率（市町村）

（１）受診率

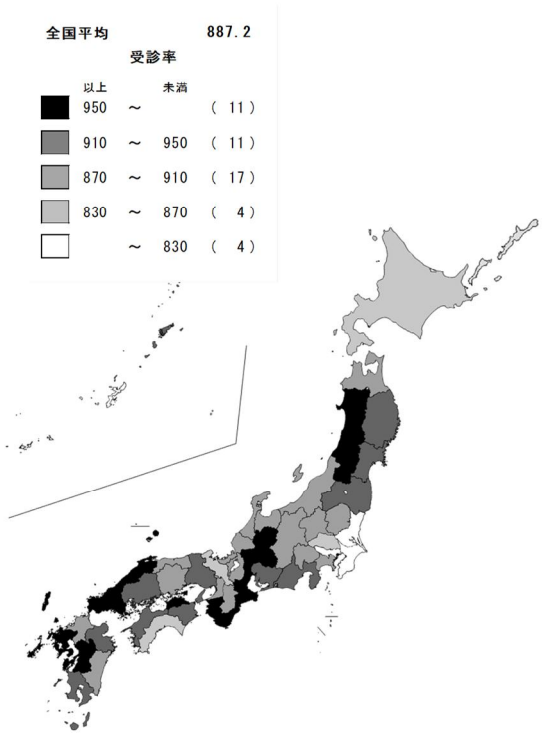

（２）１件当たり日数

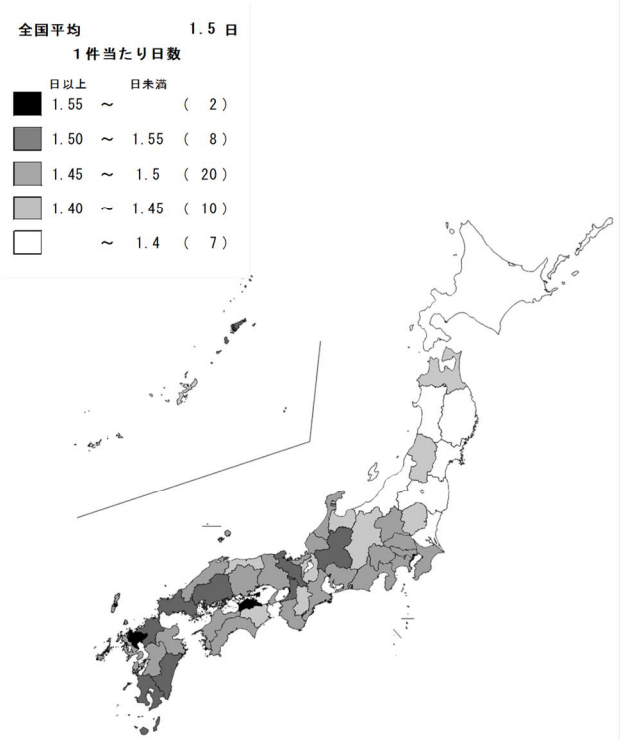

（３）１日当たり医療費

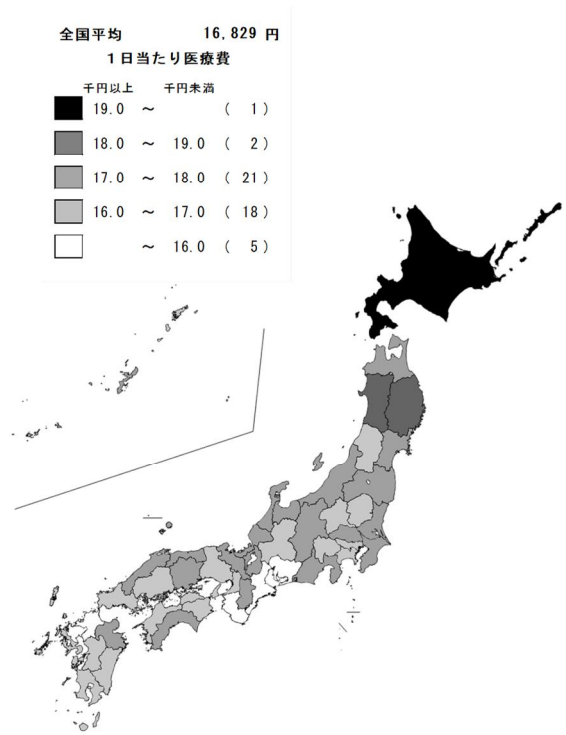

（４）１人当たり医療費

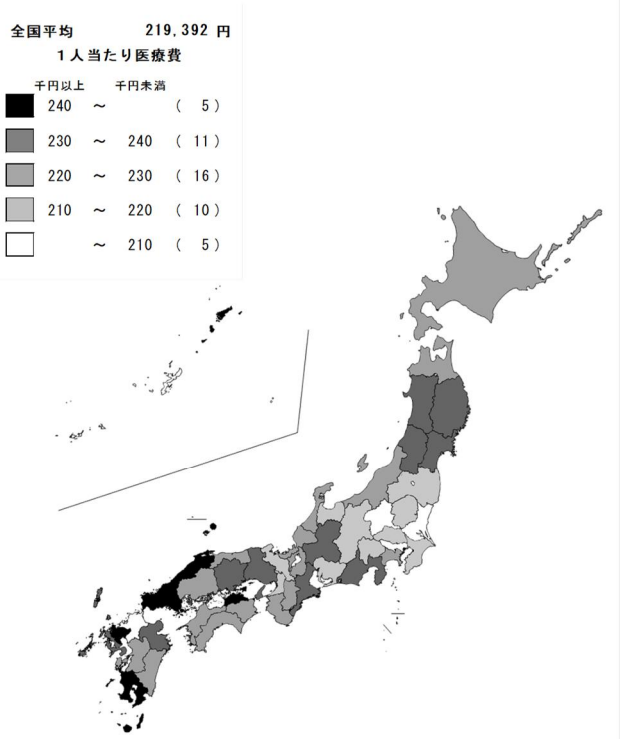

（注）３月～２月診療ベースである。

表16　都道府県、業種別診療費等諸率（歯科）

	被保険者100人当たり受診件数（受診率）	1件当たり日数	1日当たり医療費	1人当たり医療費	伸び率			
					受診率	1件当たり日数	1日当たり医療費	1人当たり医療費
		日	円	円	%	%	%	%
北海道	190.7	1.7	8,861	28,865	3.2	-3.1	2.0	2.1
青森県	161.4	1.7	8,426	23,490	4.0	-3.5	2.1	2.5
岩手県	195.5	1.6	8,564	26,851	3.5	-2.7	2.2	2.9
宮城県	214.7	1.5	7,995	26,364	1.8	-2.3	2.3	1.8
秋田県	194.5	1.6	9,141	28,833	3.3	-3.1	2.3	2.4
山形県	225.6	1.5	8,353	28,131	1.8	-2.2	2.6	2.2
福島県	198.9	1.6	7,915	25,816	2.5	-2.6	1.8	1.6
茨城県	197.5	1.6	7,866	24,766	1.2	-2.2	2.2	1.2
栃木県	206.9	1.6	7,468	25,217	2.4	-2.6	2.1	1.8
群馬県	205.5	1.6	7,447	25,169	2.3	-3.1	2.5	1.5
埼玉県	215.6	1.6	7,644	26,180	1.3	-2.4	2.5	1.4
千葉県	216.5	1.6	8,104	27,307	1.1	-2.3	2.8	1.5
東京都	212.9	1.6	8,106	27,423	0.4	-2.2	3.0	1.1
神奈川県	218.1	1.6	8,518	29,478	1.5	-2.2	2.6	1.8
新潟県	217.7	1.6	8,293	28,843	1.1	-2.2	2.1	1.0
富山県	204.6	1.6	8,140	26,150	1.7	-2.7	2.0	0.9
石川県	185.2	1.7	8,326	25,449	4.6	-2.7	3.9	5.6
福井県	185.5	1.6	8,210	24,221	2.4	-2.5	2.2	2.0
山梨県	213.1	1.6	8,097	27,279	3.1	-3.1	1.4	1.3
長野県	216.3	1.5	8,303	27,352	2.7	-2.8	2.6	2.4
岐阜県	254.3	1.5	8,435	31,756	1.8	-2.0	3.1	2.8
静岡県	215.3	1.6	7,804	26,140	2.3	-2.6	2.7	2.4
愛知県	246.3	1.5	8,574	31,841	1.9	-2.1	2.8	2.6
三重県	235.7	1.5	8,165	28,531	1.7	-2.3	2.4	1.7
滋賀県	218.0	1.5	8,063	26,770	2.4	-2.4	3.6	3.4
京都府	215.5	1.6	8,652	29,154	1.9	-2.7	2.7	1.8
大阪府	227.8	1.6	9,022	33,669	0.7	-2.2	2.8	1.1
兵庫県	227.9	1.6	8,878	31,904	1.2	-2.2	2.8	1.7
奈良県	231.5	1.5	8,181	29,060	1.5	-2.2	2.9	2.2
和歌山県	208.9	1.6	8,218	27,692	3.3	-3.3	2.4	2.2
鳥取県	209.1	1.6	8,298	27,652	1.7	-3.1	1.6	0.1
島根県	216.2	1.5	8,675	28,496	2.2	-2.9	2.0	1.3
岡山県	229.4	1.5	9,170	32,536	1.5	-2.4	3.0	2.0
広島県	229.0	1.6	8,728	31,796	1.7	-2.3	2.5	1.8
山口県	230.2	1.6	8,341	31,017	2.3	-2.5	3.1	2.8
徳島県	225.8	1.7	8,486	31,680	2.3	-3.0	2.9	2.1
香川県	231.6	1.6	8,959	33,092	2.4	-2.8	3.3	2.8
愛媛県	219.4	1.6	7,828	27,393	1.3	-2.5	2.3	1.1
高知県	202.6	1.6	8,240	26,334	2.2	-3.6	2.2	0.7
福岡県	226.2	1.7	8,099	31,228	1.8	-3.0	3.2	1.9
佐賀県	225.3	1.6	7,902	29,369	1.7	-3.3	3.8	2.1
長崎県	226.1	1.6	8,381	29,656	1.9	-2.3	2.7	2.2
熊本県	214.0	1.6	8,284	28,630	2.1	-2.7	3.5	2.9
大分県	177.1	1.7	8,259	24,942	2.3	-3.7	2.8	1.3
宮崎県	189.0	1.7	8,330	26,547	3.1	-4.0	2.4	1.4
鹿児島県	202.3	1.7	7,654	26,292	2.3	-2.6	2.6	2.3
沖縄県	156.3	1.6	8,339	20,849	3.4	-2.9	2.6	3.0
市町村計	215.7	1.6	8,317	28,593	1.7	-2.5	2.7	1.8
医師	233.1	1.4	8,427	27,558	3.7	-2.2	4.1	5.7
歯科医師	86.4	1.4	9,499	11,268	2.8	-1.7	4.3	5.5
薬剤師	228.5	1.4	8,348	27,305	2.8	-2.0	3.6	4.4
一般業種	223.4	1.5	8,468	28,016	2.3	-2.0	3.3	3.5
建設関係	179.0	1.5	8,431	23,243	2.6	-2.3	2.8	3.0
全国土木	197.1	1.5	8,555	24,687	4.0	-2.0	3.6	5.6
国保組合計	183.8	1.5	8,501	23,308	2.9	-2.2	3.2	3.9
全国計	212.5	1.6	8,332	28,063	1.7	-2.5	2.7	1.9

（注）市町村については３月～２月診療ベースである。

図６　歯科医療費の都道府県別諸率（市町村）

（1）受診率

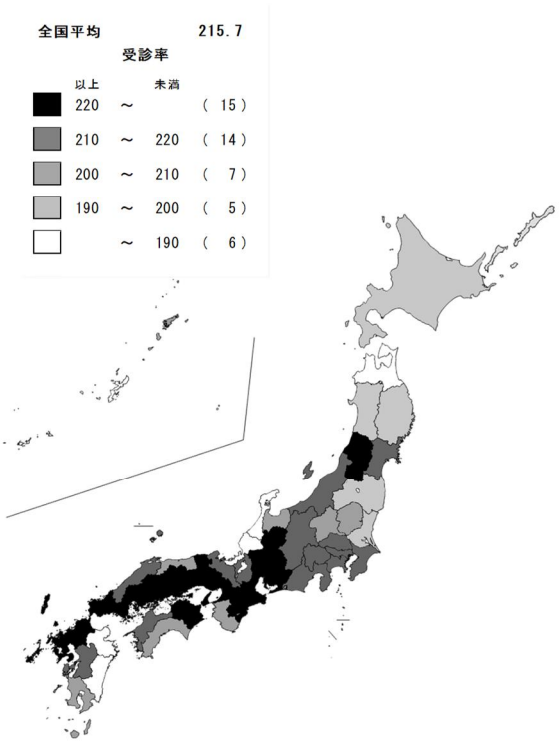

（2）１件当たり日数

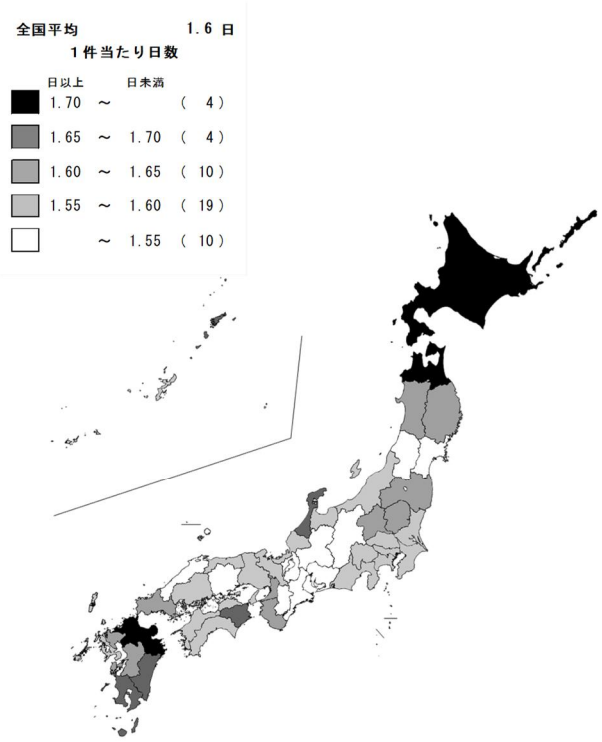

（3）１日当たり医療費

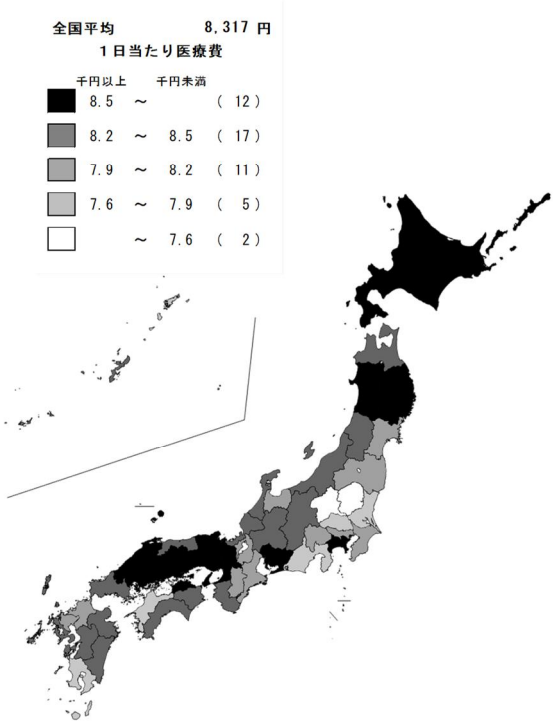

（4）１人当たり医療費

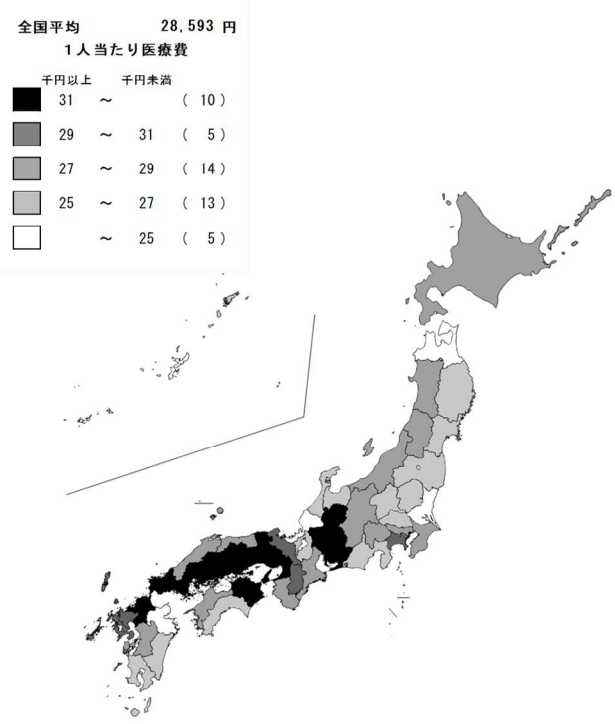

（注）３月～２月診療ベースである。

(4)　医療費の地域差

表17、表18及び図７は、市町村国保について都道府県別、保険者別に１人当たり医療費の上位・下位を表したものである。保険者別の１人当たり医療費をみると、最も高い長野県天龍村（73万1,153円）は最も低い東京都青ヶ島村（16万98円）の4.6倍となっている。

表17　都道府県別、保険者別１人当たり医療費(上位・下位)（市町村）

①　都道府県別１人当たり医療費(上位・下位)

順位	上位10都道府県	円
1	島　根　県	529,590
2	山　口　県	524,496
3	佐　賀　県	520,824
4	鹿 児 島 県	517,924
5	香　川　県	511,555
6	大　分　県	502,987
7	長　崎　県	496,541
8	徳　島　県	484,452
9	高　知　県	480,557
10	熊　本　県	477,788

順位	下位10都道府県	円
1	茨　城　県	369,721
2	東　京　都	370,517
3	沖　縄　県	377,858
4	埼　玉　県	387,684
5	千　葉　県	389,035
6	愛　知　県	396,675
7	栃　木　県	400,584
8	群　馬　県	402,706
9	山　梨　県	403,019
10	神 奈 川 県	405,122

②　保険者別１人当たり医療費(上位・下位)

順位	上位10保険者	円
1	天　龍　村（長　野　県）	731,153
2	東　洋　町（高　知　県）	679,195
3	江　府　町（鳥　取　県）	655,502
4	美　郷　町（島　根　県）	654,984
5	芦　北　町（熊　本　県）	653,224
6	西 米 良 村（宮　崎　県）	649,693
7	川　本　町（島　根　県）	643,184
8	江　津　市（島　根　県）	638,224
9	馬　路　村（高　知　県）	631,314
10	み や き 町（佐　賀　県）	630,221

順位	下位10保険者	円
1	青 ヶ 島 村（東　京　都）	160,098
2	竹　富　町（沖　縄　県）	195,323
3	川　上　村（長　野　県）	224,738
4	利　島　村（東　京　都）	225,829
5	南　牧　村（長　野　県）	229,058
6	王　滝　村（長　野　県）	252,191
7	檜 枝 岐 村（福　島　県）	258,896
8	占　冠　村（北　海　道）	277,790
9	嬬　恋　村（群　馬　県）	278,159
10	小 笠 原 村（東　京　都）	280,236

（注1）全国平均は 422,437 円 である。
（注2）３月～２月診療ベースである。

表18　都道府県別１人当たり医療費の地域差の状況（市町村）

	保険者別１人当たり医療費				都道府県別１人当たり医療費	順位
	最大		最小		最大／最小比	
		円		円	倍	円	
北海道	赤平市	606,960	占冠村	277,790	2.2	452,512	18
青森県	今別町	480,922	田舎館村	338,976	1.4	412,618	37
岩手県	釜石市	524,903	北上市	394,825	1.3	438,699	25
宮城県	村田町	544,019	女川町	390,372	1.4	439,060	24
秋田県	五城目町	568,121	東成瀬村	287,209	2.0	467,744	13
山形県	小国町	546,277	新庄市	396,612	1.4	456,687	17
福島県	川内村	629,298	檜枝岐村	258,896	2.4	415,580	36
茨城県	高萩市	441,677	鉾田市	280,251	1.6	369,721	47
栃木県	塩谷町	464,522	市貝町	345,289	1.3	400,584	41
群馬県	南牧村	615,134	嬬恋村	278,159	2.2	402,706	40
埼玉県	東秩父村	475,751	蕨市	317,733	1.5	387,684	44
千葉県	鴨川市	478,019	一宮町	347,482	1.4	389,035	43
東京都	新島村	449,147	青ヶ島村	160,098	2.8	370,517	46
神奈川県	清川村	508,934	大和市	371,499	1.4	405,122	38
新潟県	関川村	552,974	湯沢町	366,220	1.5	435,018	27
富山県	魚津市	488,256	舟橋村	333,712	1.5	444,628	22
石川県	志賀町	572,361	野々市市	425,021	1.3	470,168	11
福井県	池田町	531,346	若狭町	418,965	1.3	460,718	15
山梨県	上野原市	483,666	北杜市	347,992	1.4	403,019	39
長野県	天龍村	731,153	川上村	224,738	3.3	416,899	35
岐阜県	養老町	503,745	東白川村	362,334	1.4	436,808	26
静岡県	西伊豆町	480,242	伊東市	369,032	1.3	418,798	34
愛知県	東栄町	514,494	田原市	309,543	1.7	396,675	42
三重県	南伊勢町	568,666	御浜町	395,958	1.4	450,469	20
滋賀県	湖南市	481,276	愛荘町	396,346	1.2	433,792	28
京都府	久御山町	471,674	宇治田原町	392,759	1.2	422,645	33
大阪府	岬町	541,309	大阪市	394,326	1.4	428,408	32
兵庫県	上郡町	532,174	猪名川町	425,316	1.3	444,421	23
奈良県	山添村	539,371	上北山村	380,356	1.4	432,363	29
和歌山県	北山村	617,058	みなべ町	309,270	2.0	428,798	31
鳥取県	江府町	655,502	北栄町	395,373	1.7	461,289	14
島根県	美郷町	654,984	知夫村	340,239	1.9	529,590	1
岡山県	井原市	523,193	新庄村	348,461	1.5	468,827	12
広島県	竹原市	554,223	海田町	420,901	1.3	449,076	21
山口県	美祢市	612,371	下松市	459,004	1.3	524,496	2
徳島県	海陽町	597,385	上勝町	347,355	1.7	484,452	8
香川県	直島町	604,837	宇多津町	431,085	1.4	511,555	5
愛媛県	四国中央市	485,504	内子町	385,247	1.3	451,863	19
高知県	東洋町	679,195	大月町	394,669	1.7	480,557	9
福岡県	小竹町	576,382	大任町	371,581	1.6	431,164	30
佐賀県	みやき町	630,221	玄海町	464,510	1.4	520,824	3
長崎県	川棚町	562,529	小値賀町	373,896	1.5	496,541	7
熊本県	芦北町	653,224	産山村	312,498	2.1	477,788	10
大分県	九重町	553,611	別府市	460,389	1.2	502,987	6
宮崎県	西米良村	649,693	綾町	362,963	1.8	456,840	16
鹿児島県	いちき串木野市	622,711	与論町	361,289	1.7	517,924	4
沖縄県	渡名喜村	563,116	竹富町	195,323	2.9	377,858	45

（注）３月～２月診療ベースである。

図７　１人当たり医療費の地域差（市町村）

①１人当たり医療費の地域差

	保険者別		都道府県別		全国平均
最高 (A)	天龍村（長野県）	731,153円	島根県	529,590円	422,437円
最低 (B)	青ヶ島村（東京都）	160,098円	茨城県	369,721円	
(A)/(B)	4.6倍		1.4倍		
標準偏差	61,107円		40,802円		

②１人当たり医療費の分布

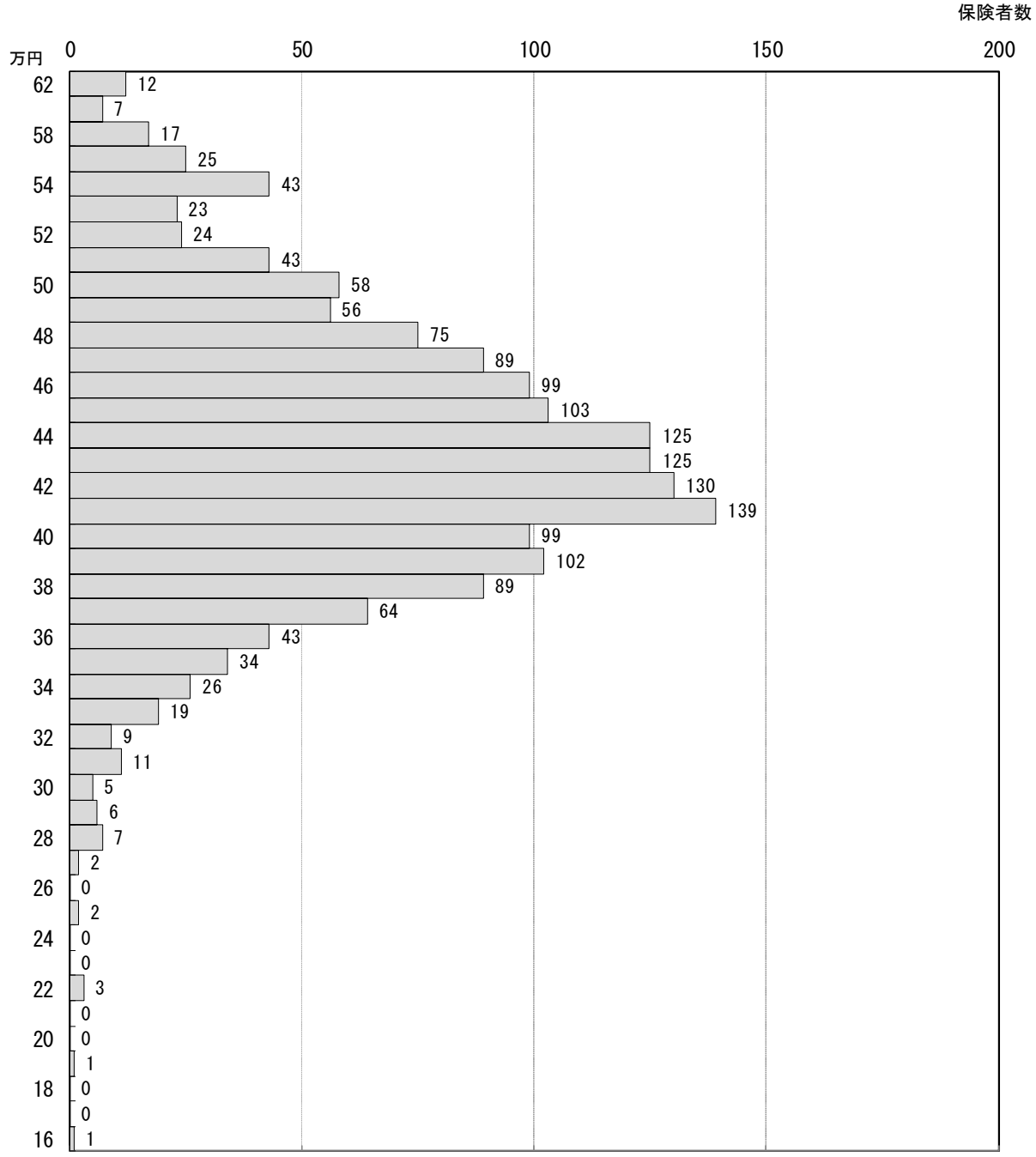

（注）３月～２月診療ベースである。

4　収支状況

(1)　単年度収支状況

表19は、事業勘定における単年度収支の状況を示したものである。市町村と都道府県を合計した収入決算額は22兆9,001億円、支出決算額は22兆8,095億円で、収支差引額は906億円の黒字となっている。市町村では、収入決算額は12兆817億円、支出決算額は12兆1,222億円で、収支差引額は405億円の赤字となっている。都道府県では、収入決算額は10兆8,184億円、支出決算額は10兆6,873億円で、収支差引額は1,311億円の黒字となっている。なお、国保組合では、収入決算額は9,278億円、支出決算額は8,941億円で、収支差引額は337億円の黒字となっている。

表19　単年度収支の状況

	単年度収入決算額	単年度支出決算額	単年度収支差引額	単年度収支差引額内訳			
				黒字保険者		赤字保険者	
				保険者数	剰余金	保険者数	不足額
	百万円	百万円	百万円		百万円		百万円
市町村国保	22,900,112	22,809,467	90,645	－	－	－	－
市町村	12,081,712	12,122,181	−40,469	682	43,344	1,034	83,813
都道府県	10,818,400	10,687,287	131,114	39	137,487	8	6,373
国保組合	927,751	894,099	33,652	98	39,001	60	5,349

（注）　「都道府県」の保険者数は都道府県の数である。

(2)　科目別収支状況

表20は、事業勘定における収支状況を科目別に表したものである。①市町村の収入合計は、12兆3,643億円で、その内訳は保険料（税）が19.5%、都道府県支出金が68.5%を占めている。一方、支出合計は12兆1,762億円で、その内訳は保険給付費が67.7%、都道府県への支出である国民健康保険事業費納付金が28.6%を占めている。②都道府県の収入合計は、11兆701億円で、その内訳は市町村からの収入である分担金及び負担金が31.4%、国庫支出金が27.9%、前期高齢者交付金が31.3%を占めている。一方、支出合計は10兆7,897億円で、その内訳は市町村への支出である保険給付費等交付金が78.4%、後期高齢者支援金等が15.0%を占めている。なお、③国保組合の収入合計は１兆312億円、支出合計は8,977億円となっている。

表20　収支状況

① 市町村

収入 科目	決算額（百万円）	構成比（%）	1人当たり決算額（円）	支出 科目	決算額（百万円）	構成比（%）	1人当たり決算額（円）
保険料（税）	2,405,324	19.5	105,754	総務費	216,012	1.8	9,497
医療給付費分	1,636,275	13.2	71,941	保険給付費	8,241,325	67.7	362,342
後期高齢者支援金分	571,386	4.6	25,122	療養給付費	7,010,001	57.6	308,205
介護納付金分	197,663	1.6	8,691	療養費	67,095	0.6	2,950
国庫支出金	13,524	0.1	595	高額療養費	1,101,694	9.0	48,438
都道府県支出金	8,467,807	68.5	372,300	高額介護合算療養費	1,053	0.0	46
保険給付費等交付金（普通交付金）	8,235,315	66.6	362,078	移送費	21	0.0	1
保険給付費等交付金（特別交付金）	227,768	1.8	10,014	出産育児諸費	27,681	0.2	1,217
保険者努力支援分	55,611	0.4	2,445	葬祭諸費	6,982	0.1	307
特別調整交付金分	68,375	0.6	3,006	育児諸費	0	0.0	0
都道府県繰入金（2号分）	76,600	0.6	3,368	その他	3,146	0.0	138
特定健康診査等負担金	27,181	0.2	1,195	審査支払手数料	23,654	0.2	1,040
財政安定化基金交付金	－	－	－	国民健康保険事業費納付金	3,481,464	28.6	153,068
その他	4,724	0.0	208	医療給付費分	2,388,313	19.6	105,006
連合会支出金	38	0.0	2	後期高齢者支援金等分	816,100	6.7	35,881
一般会計繰入金	1,148,697	9.3	50,504	介護納付金分	277,051	2.3	12,181
保険基盤安定（保険税軽減分）	433,891	3.5	19,077	財政安定化基金拠出金	－	－	－
保険基盤安定（保険者支援分）	236,507	1.9	10,398	保健事業費	110,250	0.9	4,847
未就学児均等割保険料（税）	6,119	0.0	269	保健事業費	28,109	0.2	1,236
職員給与費等	190,562	1.5	8,378	特定健康診査等事業費	81,005	0.7	3,562
産前産後保険料（税）	1,859	0.0	82	健康管理センター事業費	1,136	0.0	50
出産育児一時金等	19,415	0.2	854	保険給付費等交付金償還金	41,314	0.3	1,816
財政安定化支援事業	96,700	0.8	4,252	直診勘定繰出金	8,877	0.1	390
その他	163,645	1.3	7,195				
直診勘定繰入金	61	0.0	3				
その他の収入	46,262	0.4	2,034	その他の支出	22,939	0.2	1,009
小計（単年度収入）	12,081,712	97.7	531,191	小計（単年度支出）	12,122,181	99.6	532,970
				単年度収支差	-40,469	-0.3	-1,779
基金繰入金	101,682	0.8	4,471	基金積立金	45,817	0.4	2,014
繰越金	180,102	1.5	7,918	前年度繰上充用金	7,267	0.1	319
市町村債	814	0.0	36	公債費	891	0.0	39
うち財政安定化基金貸付金	741	0.0	33	うち財政安定化基金償還金	853	0.0	38
収入合計	12,364,309	100.0	543,616	支出合計	12,176,156	100.0	535,343
				収支差引額	188,153	・	8,272

表20　収支状況

② 都道府県

収入 科目	決算額（百万円）	構成比（%）	1人当たり決算額（円）	支出 科目	決算額（百万円）	構成比（%）	1人当たり決算額（円）
分担金及び負担金	3,481,464	31.4	153,068	総務費	2,616	0.0	115
事業費納付金	3,481,464	31.4	153,068	保険給付費等交付金	8,463,443	78.4	372,108
医療給付費分	2,388,314	21.6	105,006	普通交付金	8,235,410	76.3	362,082
後期高齢者支援金等分	816,099	7.4	35,881	特別交付金	228,033	2.1	10,026
介護納付金分	277,051	2.5	12,181	後期高齢者支援金等	1,621,362	15.0	71,286
財政安定化基金負担金	－	－	－	後期高齢者支援金	1,621,268	15.0	71,281
国庫支出金	3,090,416	27.9	135,875	後期高齢者医療関係事務費拠出金	95	0.0	4
国庫負担金	2,203,473	19.9	96,879	出産育児関係事務費拠出金	－	－	－
療養給付費等負担金	2,083,269	18.8	91,594	前期高齢者納付金等	3,343	0.0	147
高額医療費負担金	100,682	0.9	4,427	前期高齢者納付金	3,265	0.0	144
特別高額医療費共同事業負担金	6,000	0.1	264	事務費拠出金	78	0.0	3
特定健康診査等負担金	13,523	0.1	595	介護納付金	551,861	5.1	24,263
財政安定化基金負担金	－	－	－	病床転換支援金等	1	0.0	0
国庫補助金	886,942	8.0	38,996	病床転換支援金	－	－	－
普通調整交付金	661,401	6.0	29,080	事務費拠出金	1	0.0	0
特別調整交付金	96,736	0.9	4,253	流行初期医療確保拠出金等	－	－	－
保険者努力支援制度交付金	128,797	1.2	5,663	流行初期医療確保拠出金	－	－	－
財政安定化基金補助金	－	－	－	事務費拠出金	－	－	－
その他	8	0.0	0	特別高額医療費共同事業	23,455	0.2	1,031
療養給付費等交付金	－	－	－	事業費拠出金	23,444	0.2	1,031
前期高齢者交付金	3,465,290	31.3	152,357	事務費拠出金	11	0.0	0
出産育児交付金	490	0.0	22	財政安定化基金交付金	50	0.0	2
特別高額医療費共同事業交付金	23,443	0.2	1,031	保健事業費	4,727	0.0	208
一般会計繰入金	711,639	6.4	31,288	償還金及び還付付加金	5,271	0.0	232
特定健康診査等負担金繰入金	12,989	0.1	571	療養給付費等負担金償還金	4,473	0.0	197
都道府県繰入金	585,015	5.3	25,721	療養給付費等交付金償還金	200	0.0	9
高額医療費負担金繰入金	100,353	0.9	4,412	特定健康診査等負担金償還金	598	0.0	26
職員給与等繰入金	1,056	0.0	46	その他の支出	11,157	0.1	491
財政安定化基金支出金繰入金	4,311	0.0	190				
その他	7,915	0.1	348				
保険給付費等交付金返還金	44,586	0.4	1,960				
その他の収入	1,073	0.0	47				
小計（単年度収入）	10,818,400	97.7	475,647	小計（単年度支出）	10,687,287	99.1	469,883
				単年度収支差	131,114	1.2	5,765
基金繰入金	37,470	0.3	1,647	基金積立金	101,627	0.9	4,468
うち財政安定化基金繰入金	36,495	0.3	1,605	うち財政安定化基金繰出金	98,066	0.9	4,312
財政安定化基金貸付金返還金	853	0.0	38	財政安定化基金貸付金	741	0.0	33
繰越金	213,344	1.9	9,380	前年度繰上充用金	－	－	－
収入合計	11,070,068	100.0	486,712	支出合計	10,789,655	100.0	474,384
				収支差引額	280,413	・	12,329

表20　収支状況

③　国保組合

収入 科目	決算額（百万円）	構成比（%）	1人当たり決算額（円）	支出 科目	決算額（百万円）	構成比（%）	1人当たり決算額（円）
保険料	617,508	59.9	243,590	総務費	32,856	3.7	12,961
医療給付費分	424,636	41.2	167,507	保険給付費	471,613	52.5	186,038
後期高齢者支援金分	125,171	12.1	49,377	療養給付費	401,626	44.7	158,431
介護納付金分	67,701	6.6	26,706	療養費	5,068	0.6	1,999
国庫支出金	278,194	27.0	109,740	高額療養費	42,070	4.7	16,596
事務費負担金	2,205	0.2	870	高額介護合算療養費	1	0.0	0
療養給付費等負担金	266,891	25.9	105,281	移送費	3	0.0	1
高額医療費共同事業負担金	3,673	0.4	1,449	出産育児諸費	9,108	1.0	3,593
特定健康診査等負担金	584	0.1	230	葬祭諸費	386	0.0	152
出産育児一時金補助金	2,156	0.2	851	育児諸費	22	0.0	9
その他	2,685	0.3	1,059	その他	10,879	1.2	4,291
前期高齢者交付金	4,392	0.4	1,733	審査支払手数料	2,449	0.3	966
出産育児交付金	278	0.0	110	後期高齢者支援金等	188,297	21.0	74,278
都道府県支出金	4,367	0.4	1,723	後期高齢者支援金	188,287	21.0	74,274
特定健康診査等負担金	162	0.0	64	後期高齢者医療関係事務費拠出金	10	0.0	4
その他	4,205	0.4	1,659	出産育児関係事務費拠出金	－	－	－
高額医療費共同事業交付金	19,959	1.9	7,873	前期高齢者納付金等	68,103	7.6	26,865
直診勘定繰入金	11	0.0	4	前期高齢者納付金	68,095	7.6	26,862
その他の収入	3,042	0.3	1,200	事務費拠出金	8	0.0	3
				介護納付金	88,715	9.9	34,996
				流行初期医療確保拠出金等	－	－	－
				流行初期医療確保拠出金	－	－	－
				事務費拠出金	－	－	－
				高額医療費共同事業拠出金	19,603	2.2	7,733
				保健事業費	21,152	2.4	8,344
				保健事業費	15,937	1.8	6,287
				特定健康診査等事業費	5,039	0.6	1,988
				健康管理センター事業費	177	0.0	70
				直診勘定繰出金	299	0.0	118
				その他の支出	3,463	0.4	1,366
小計（単年度収入）	927,751	90.0	365,972	小計（単年度支出）	894,099	99.6	352,698
				単年度収支差	33,652	3.7	13,275
準備金繰入金	8,086	0.8	3,190	準備金積立金	3,564	0.4	1,406
繰越金	95,345	9.2	37,611	前年度繰上充用金	－	－	－
組合債	－	－	－	組合債費	－	－	－
収入合計	1,031,182	100.0	406,773	支出合計	897,663	100.0	354,104
				収支差引額	133,518	・	52,669

(3)　国民健康保険の財政状況（市町村）

表21は、収支差引額及び単年度収支差引額に国庫支出金精算額等及び決算等補てんのための一般会計繰入金を考慮した上で、市町村国保の財政状況をみたものである。

令和６年度の収支状況については、国庫支出金精算額等を考慮した精算後単年度収支差引額は688億円の黒字となっており、一般会計繰入金に含まれている決算補てん等分（923億円）を除いた場合、235億円の赤字となっている。

一般会計繰入金（法定分）のうち、保険基盤安定（保険者支援分）、保険基盤安定（保険料軽減分）については、国、都道府県、市町村のそれぞれの負担割合に応じ、国庫支出金と都道府県支出金に振り分けて計上している。

なお､決算補てん等のための一般会計繰入金については､令和４年度が748億円､令和５年度が1,220億円であり、令和６年度が923億円となっている。

表21　財政状況（市町村国保）

科目			令和5年度 全体	令和5年度 (再掲) 医療給付分	令和5年度 (再掲) 介護分	令和6年度 全体	令和6年度 (再掲) 医療給付分	令和6年度 (再掲) 介護分	全体の対前年度増減額	全体の対前年度伸び率
			億円	億円	億円	億円	億円	億円	億円	%
収入	単年度収入	保険料（税）	23,697	21,728	1,970	24,053	22,077	1,977	356	1.5
		国庫支出金	32,383	29,944	2,439	32,262	29,907	2,355	▲121	▲0.4
		療養給付費等交付金	0	0	－	－	－	－	▲0	▲100.0
		前期高齢者交付金	35,966	35,966	－	34,653	34,653	－	▲1,314	▲3.7
		出産育児交付金	－	－	－	5	5	－	－	－
		都道府県の支出金	11,147	10,443	704	11,029	10,345	684	▲118	▲1.1
		市町村の支出金 一般会計繰入金（法定分）	4,670	4,538	132	4,763	4,628	134	93	2.0
		市町村の支出金 一般会計繰入金（法定外）	1,976	・	・	1,636	・	・	▲339	▲17.2
		共同事業交付金	206	206	－	234	234	－	29	13.9
		直診勘定繰入金	1	1	－	1	1	－	▲0	▲11.3
		その他	123,829	120,968	2,861	120,365	117,595	2,771	▲3,464	▲2.8
		小計	233,876	・	・	229,001	・	・	▲4,874	▲2.1
	基金繰入（取崩）金	財政安定化基金繰入金	912	・	・	365	・	・	▲547	▲60.0
		その他	1,214	・	・	1,027	・	・	▲188	▲15.5
	（前年度からの）繰越金		4,483	・	・	3,934	・	・	▲548	▲12.2
	市町村債		18	・	・	8	・	・	▲10	▲55.4
	財政安定化基金貸付金返還金		1	・	・	9	・	・	8	795.5
	収入合計（収入総額）		240,503	・	・	234,344	・	・	▲6,160	▲2.6
支出	単年度支出	総務費	1,962	・	・	2,186	・	・	225	11.5
		保険給付費	85,315	85,315	－	82,413	82,413	－	▲2,902	▲3.4
		後期高齢者支援金	16,300	16,300	－	16,214	16,214	－	▲86	▲0.5
		前期高齢者納付金	40	40	－	33	33	－	▲6	▲16.2
		介護納付金	5,726	－	5,726	5,519	－	5,519	▲207	▲3.6
		流行初期医療確保拠出金	－	－	－	－	－	－	－	－
		保健事業費	1,160	1,160	－	1,150	1,150	－	▲10	▲0.9
		共同事業拠出金	206	206	－	235	235	－	29	13.9
		直診勘定繰出金	83	83	－	89	89	－	6	7.5
		その他	124,373	121,507	2,866	120,256	117,483	2,773	▲4,117	▲3.3
		小計	235,164	・	・	228,095	・	・	▲7,069	▲3.0
	基金積立金	財政安定化基金積立金	662	・	・	981	・	・	319	48.2
		その他	650	・	・	494	・	・	▲156	▲24.0
	前年度繰上充用（欠損補填）金		66	・	・	73	・	・	7	10.3
	公債費		7	・	・	9	・	・	2	30.7
	財政安定化基金貸付金		18	・	・	7	・	・	▲11	▲59.4
	支出合計（支出総額）		236,566	・	・	229,658	・	・	▲6,908	▲2.9

収支差引額	収支差引合計額（収入総額－支出総額）	3,937			4,686			749	19.0
	単年度収支差引額 A	▲1,288			906			2,195	170.4
	国庫支出金精算額等 B	706			▲218			▲924	▲130.9
	精算後単年度収支差引額 A+B	▲582			688			1,271	218.2
	決算等補てんのための一般会計繰入金 C	1,220			923			▲297	▲24.3
	決算等補てんのための一般会計繰入金を除いた場合の精算後単年度収支差引額 A+B−C	▲1,803			▲235			1,568	87.0

基金積立金等		13,375			13,951			575	4.3

（注１）端数の関係上、合計及び収支差がずれることがある。
（注２）数値は、市町村の国保特別会計と都道府県の国保特別会計の合計額であり、市町村及び都道府県から報告のあった決算額を基に作成している。
（注３）前期高齢者交付金、後期高齢者支援金、前期高齢者納付金、介護納付金については、当年度概算額と前々年度精算額を加えたものとなっており、令和５年度の精算は令和７年度に、令和６年度の精算は令和８年度にそれぞれ行われる。
（注４）「精算後単年度収支差引額」とは、当該年度の実質的な収支を見るために、単年度収支差に国庫支出金精算額等を加えたものであり、「国庫支出金精算額等」とは、療養給付費負担金及び療養給付費交付金に係る前年度の精算額を控除し、翌年度に行われる当該年度の精算額を加えた額である。
（注５）「基金積立金等」とは、当年度末における純資産に当年度の国庫拠出金・療養給付費交付金に係る精算額を加えたものである。
ただし、純資産は以下のように計算している。
＊純資産＝（基金等保有額＋次年度への繰越金＋貸付金等＋その他の資産）
－(繰上充用金(当年度赤字額)+当年度末市町村債残高+その他の負債)
（注６）医療給付分と介護分を分けられない科目を仮にすべて医療給付分とした場合、精算後単年度収支差引額は令和6年度で1,060億円となる。
（注７）一般会計繰入金（法定分）のうち、保険基盤安定（保険者支援分）及び保険基盤安定（保険料軽減分）については、国、都道府県、市町村のそれぞれの負担割合に応じ、国庫支出金、都道府県支出金に振り分けている。
（注８）一般会計繰入金（法定外）については、①決算補てん等目的分と②それ以外分に分類される。
①は主に決算の補てんや保険料の負担緩和等に充てることを目的としている。
②は主に保健事業や事務費に充てることを目的としている。
（注９）都道府県特別会計の単年度収支から国庫支出金精算額を控除した、精算後単年度収支差引額は令和6年度で1,093億円である。
（注10）「その他」には、市町村と都道府県の特別会計間での出納にかかる額及び国庫支出金等の前年度精算額が含まれる。
（注11）「市町村債」及び「公債費」は市町村に、「財政安定化基金貸付金返還金」及び「財政安定化基金貸付金」は都道府県にかかる科目である。

５　保険料（税）の状況

国民健康保険料（税）は、国民健康保険の医療給付等に要する費用に充てる分、後期高齢者支援金等の納付に充てる分、介護納付金の納付に充てる分から構成されている。

(1)　１世帯当たり、１人当たり保険料（税）調定額

表22は、保険料（税）の１世帯当たり調定額、１人当たり調定額及び収納率の推移をみたものである。令和６年度の介護納付金分を含めた１世帯当たり調定額は17万8,772円で、前年度と比べて5.2％の増、１人当たり調定額は12万1,471円で前年度と比べて6.9％の増となっている。また、収納率は95.19％で前年度と比べて0.16％減少している。

表23は、１人当たり保険給付費等と保険料（税）調定額（医療給付費分・現年分）を比較したものである。これをみると、１人当たり保険給付費等に対する１人当たり保険料（税）調定額の割合は市町村で20.2％、国保組合で90.1％となっている。

表22　年度別 保険料(税)現年分調定額

年度		１世帯当たり調定額		１人当たり調定額		収納率（収納額／調定額）
		金額	伸び率	金額	伸び率	
		円		円		%
総数	令和２年度	165,444	-0.9	106,293	0.2	94.79
	3	165,838	0.2	107,623	1.3	95.29
	4	167,924	1.3	110,608	2.8	95.23
	5	169,904	1.2	113,651	2.8	95.35
	6	178,772	5.2	121,471	6.9	95.19
	（介護分除く）					
	令和２年度	151,612	-1.0	97,407	0.1	・
	3	151,651	0.0	98,416	1.0	・
	4	153,071	0.9	100,825	2.4	・
	5	154,870	1.2	103,594	2.7	・
	6	162,965	5.2	110,731	6.9	・
市町村	令和２年度	147,593	-1.4	96,625	-0.2	93.69
	3	146,899	-0.5	97,179	0.6	94.24
	4	147,905	0.7	99,378	2.3	94.14
	5	147,926	0.0	100,997	1.6	94.20
	6	155,462	5.1	107,856	6.8	93.99
	（介護分除く）					
	令和２年度	135,735	-1.3	88,862	-0.2	・
	3	134,938	-0.6	89,266	0.5	・
	4	135,553	0.5	91,078	2.0	・
	5	135,567	0.0	92,559	1.6	・
	6	142,545	5.1	98,895	6.8	・
国保組合	令和２年度	383,467	0.2	200,692	1.0	99.97
	3	394,195	2.8	208,142	3.7	99.98
	4	404,573	2.6	216,184	3.9	99.97
	5	423,619	4.7	229,620	6.2	99.97
	6	442,044	4.3	243,625	6.1	99.96
	（介護分除く）					
	令和２年度	345,519	-0.3	180,832	0.5	・
	3	353,172	2.2	186,481	3.1	・
	4	360,160	2.0	192,452	3.2	・
	5	377,697	4.9	204,729	6.4	・
	6	393,605	4.2	216,929	6.0	・

(注1) 収納率は、居所不明者分調定額を控除した調定額を用いて算出している。
(注2) 調定額は、介護納付金分及び後期高齢者支援金分を含む。ただし、「（介護分除く）」としているところは医療給付費分及び後期高齢者支援金分のみであり、介護納付金分を含まない。
(注3) 市町村における被保険者数は３月～２月の年度平均を用いて計算している。

表23　１人当たり保険給付費及び保険料(税)調定額

	１人当たり保険給付費　A	１人当たり保険料（税）調定額（医療給付費分・現年分）　B	（B／A）
	円	円	%
総数	344,663	82,689	24.0
市町村	362,342	73,231	20.2
国保組合	186,038	167,543	90.1

（注）市町村における被保険者数は３月～２月の年度平均を用いて計算している。

(2)　保険料（税）調定額の地域差（市町村）

表24、表25及び図８は、市町村国保について都道府県別、保険者別に１人当たり保険料（税）調定額の上位・下位を表したものである。都道府県別調定額をみると、最も高い東京都（12万6,879円）は最も低い沖縄県（7万2,655円）の1.7倍となっている。保険者別にみると、最も高い秋田県大潟村（22万4,631円）は最も低い石川県珠洲市（３万1,814円）の7.1倍となっている。

表24 都道府県別、保険者別１人当たり保険料(税)調定額(上位・下位)（市町村）

① 都道府県別１人当たり保険料(税)調定額(上位・下位)

順位	上位10都道府県	円
1	東京都	126,879
2	神奈川県	115,342
3	佐賀県	109,493
4	愛知県	109,086
5	大阪府	105,290
6	山梨県	100,962
7	岐阜県	100,781
8	広島県	100,147
9	三重県	99,545
10	静岡県	98,376

順位	下位10都道府県	円
1	沖縄県	72,655
2	福島県	77,610
3	鹿児島県	77,725
4	岩手県	80,188
5	鳥取県	81,472
6	秋田県	81,788
7	新潟県	81,939
8	大分県	82,084
9	京都府	84,470
10	徳島県	85,597

② 保険者別１人当たり保険料(税)調定額(上位・下位)

順位	上位10保険者	円
1	大潟村（秋田県）	224,631
2	興部町（北海道）	192,798
3	猿払村（北海道）	184,803
4	礼文町（北海道）	179,024
5	千代田区（東京都）	177,700
6	羅臼町（北海道）	174,195
7	枝幸町（北海道）	172,842
8	渋谷区（東京都）	168,618
9	中央区（東京都）	167,925
10	港区（東京都）	167,174

順位	下位10保険者	円
1	珠洲市（石川県）	31,814
2	輪島市（石川県）	38,628
3	大衡村（宮城県）	42,377
4	智頭町（鳥取県）	43,914
5	五木村（熊本県）	46,627
6	東村（沖縄県）	46,705
7	大鹿村（長野県）	46,951
8	天城町（鹿児島県）	48,172
9	粟国村（沖縄県）	48,237
10	大和村（鹿児島県）	48,744

(注1) 全国平均は 98,895 円 である。
(注2) 保険料（税）調定額には介護納付金分を含んでいない。
(注3) 被保険者数は３月～２月の年度平均を用いて計算している。
(注4) 東日本大震災に係る旧避難指示区域等などを除いており、
結果として上記の表から除かれた保険者は以下の通りとなっている。
双葉町(福島県) 5,151円, 大熊町(福島県) 6,084円, 飯舘村(福島県) 6,755円,
浪江町(福島県) 9,490円, 富岡町(福島県) 10,108円, 葛尾村(福島県) 18,033円

表25　都道府県別１人当たり保険料（税）調定額の地域差の状況（市町村）

	保険者別１人当たり保険料（税）調定額					都道府県別１人当たり保険料（税）調定額	順位
	最大		最小		最大／最小比		
		円		円	倍	円	
北海道	興部町	192,798	赤平市	50,680	3.8	95,630	15
青森県	平内町	159,658	中泊町	60,064	2.7	86,573	37
岩手県	矢巾町	98,556	野田村	60,572	1.6	80,188	44
宮城県	利府町	109,791	大衡村	42,377	2.6	89,707	27
秋田県	大潟村	224,631	仙北市	66,613	3.4	81,788	42
山形県	尾花沢市	107,464	西川町	62,411	1.7	90,949	25
福島県	中島村	101,948	双葉町	5,151	…	77,610	46
茨城県	鉾田市	115,229	利根町	61,107	1.9	89,089	31
栃木県	高根沢町	111,902	佐野市	75,599	1.5	88,101	34
群馬県	昭和村	133,512	南牧村	60,963	2.2	91,769	22
埼玉県	戸田市	111,517	皆野町	63,283	1.8	96,864	13
千葉県	浦安市	118,577	九十九里町	77,420	1.5	98,363	11
東京都	千代田区	177,700	御蔵島村	53,573	3.3	126,879	1
神奈川県	川崎市	129,989	清川村	76,400	1.7	115,342	2
新潟県	粟島浦村	97,083	田上町	62,402	1.6	81,939	41
富山県	魚津市	110,225	氷見市	73,289	1.5	91,353	24
石川県	川北町	119,150	珠洲市	31,814	3.7	92,103	21
福井県	越前町	109,020	高浜町	79,745	1.4	97,108	12
山梨県	昭和町	126,714	小菅村	73,078	1.7	100,962	6
長野県	川上村	135,487	大鹿村	46,951	2.9	92,175	20
岐阜県	白川村	137,936	池田町	74,835	1.8	100,781	7
静岡県	御前崎市	118,104	松崎町	70,016	1.7	98,376	10
愛知県	東海市	127,043	豊根村	66,543	1.9	109,086	4
三重県	四日市市	118,025	熊野市	71,798	1.6	99,545	9
滋賀県	守山市	103,312	甲良町	82,392	1.3	93,653	18
京都府	久御山町	113,146	笠置町	58,909	1.9	84,470	39
大阪府	箕面市	124,387	泉南市	86,531	1.4	105,290	5
兵庫県	芦屋市	119,088	新温泉町	73,684	1.6	92,599	19
奈良県	山添村	126,405	御所市	77,678	1.6	93,770	17
和歌山県	みなべ町	114,265	古座川町	63,610	1.8	89,004	32
鳥取県	日吉津村	106,977	智頭町	43,914	2.4	81,472	43
島根県	出雲市	99,745	知夫村	63,567	1.6	91,649	23
岡山県	早島町	107,418	新庄村	68,268	1.6	89,136	30
広島県	江田島市	110,651	竹原市	85,872	1.3	100,147	8
山口県	周防大島町	94,521	上関町	66,090	1.4	87,876	35
徳島県	鳴門市	102,070	上勝町	60,549	1.7	85,597	38
香川県	直島町	105,475	小豆島町	77,537	1.4	95,835	14
愛媛県	八幡浜市	110,492	松野町	68,885	1.6	86,783	36
高知県	芸西村	120,936	仁淀川町	65,671	1.8	89,491	29
福岡県	粕屋町	121,228	川崎町	64,525	1.9	88,220	33
佐賀県	白石町	129,979	多久市	89,726	1.4	109,493	3
長崎県	対馬市	102,546	小値賀町	71,402	1.4	89,877	26
熊本県	嘉島町	112,096	五木村	46,627	2.4	94,525	16
大分県	九重町	102,484	姫島村	67,127	1.5	82,084	40
宮崎県	西都市	106,954	日之影町	69,596	1.5	89,579	28
鹿児島県	三島村	102,330	天城町	48,172	2.1	77,725	45
沖縄県	北谷町	83,779	東村	46,705	1.8	72,655	47

（注1）保険料（税）調定額には介護納付金分を含んでいない。
（注2）被保険者数は３月～２月の年度平均を用いて計算している。
（注3）福島県の双葉町は東日本大震災により保険料（税）が免除された結果、１人当たり保険料調定額が5,151円となっている。

図８　１人当たり保険料（税）調定額の地域差（市町村）

①１人当たり保険料（税）調定額の地域差

	保険者別		都道府県別		全国平均
最高（A）	大潟村 （秋田県）	224,631円	東京都	126,879円	98,895円
最低（B）	珠洲市 （石川県）	31,814円	沖縄県	72,655円	
(A)/(B)	7.1倍		1.7倍		
標準偏差	19,457円		9,860円		

②１人当たり保険料（税）調定額の分布

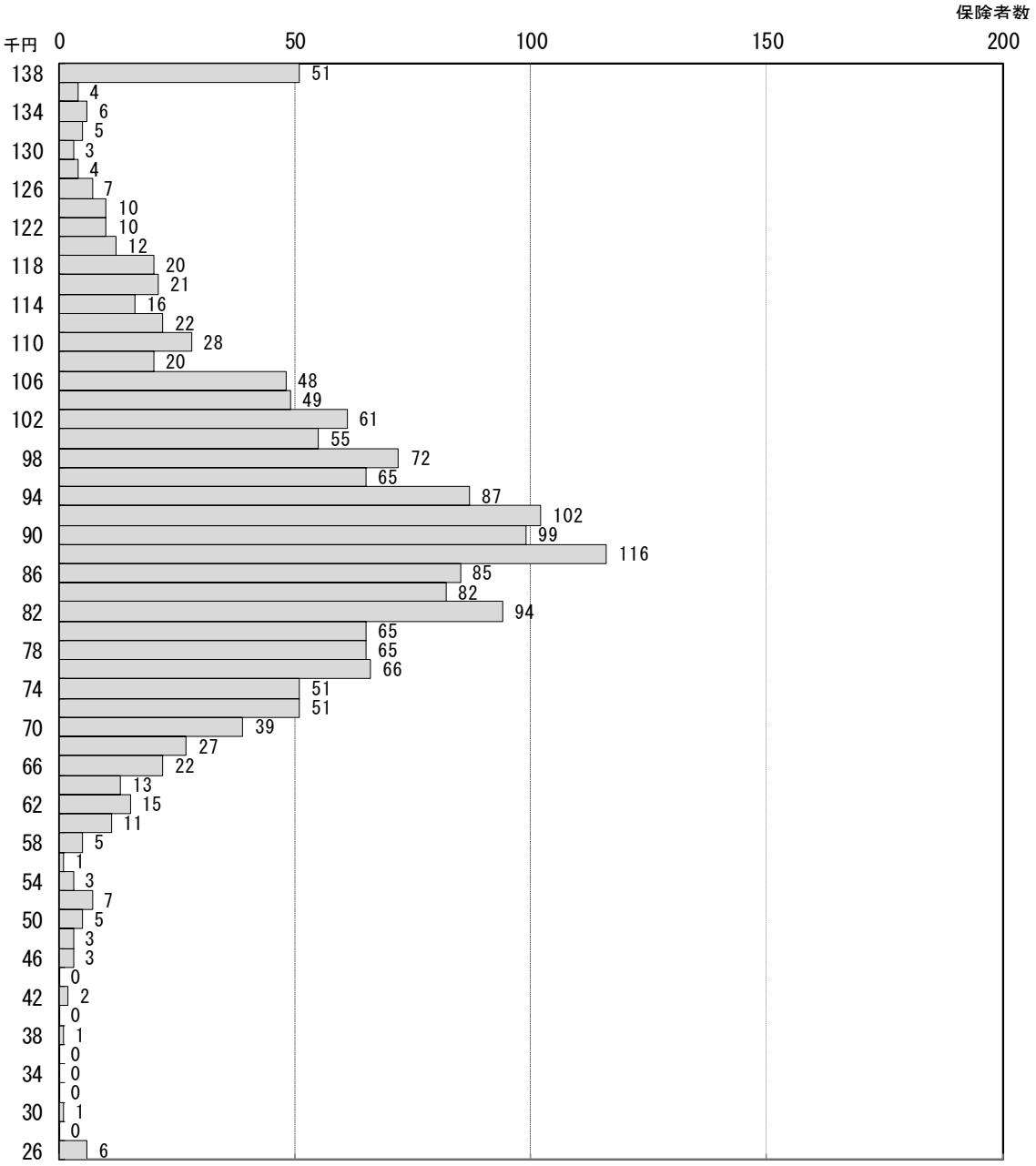

（注1）保険料（税）調定額には介護納付金分を含んでいない。
（注2）被保険者数は３月～２月の年度平均を用いて計算している。

(3)　保険料（税）賦課状況（市町村）

表26は、市町村国保における保険料（税）賦課状況別に保険者数等をみたものである。医療給付費分でみると、均一賦課保険者の1,714保険者のうち1,323保険者が３方式を採用している。また、広域連合の２保険者で不均一の賦課方式を採用している。

表26　保険料（税）賦課状況別保険者数、不均一地域数、世帯数、被保険者数（市町村）

	均一賦課			不均一賦課	
	保険者数	世帯数	被保険者数	保険者数	地域数
		（万世帯）	（万人）		
医療給付費分					
計	1,714	1,577	2,273	2	22
保険料・保険税別					
保険料	238	770	1,078	・	－
保険税	1,476	807	1,195	・	22
保険料（税）賦課方式別					
４方式	229	69	103	・	8
３方式	1,323	1,107	1,616	・	14
２方式	162	401	554	・	－
その他	－	－	－	・	－
後期高齢者支援金分					
計	1,714	1,577	2,273	2	22
保険料・保険税別					
保険料	238	770	1,078	・	－
保険税	1,476	807	1,195	・	22
保険料（税）賦課方式別					
４方式	192	45	67	・	8
３方式	1,270	1,037	1,514	・	14
２方式	252	496	691	・	－
その他	－	－	－	・	－
介護納付金分					
計	1,714	1,577	2,273	2	22
保険料・保険税別					
保険料	238	770	1,078	・	－
保険税	1,476	807	1,195	・	22
保険料（税）賦課方式別					
４方式	190	45	68	・	8
３方式	1,069	808	1,182	・	14
２方式	455	724	1,023	・	－
その他	－	－	－	・	－

(注1) 令和６年度末現在の保険者における保険料（税）賦課状況別の保険者数・地域数を集計したものである。

(注2) 均一賦課保険者における世帯数及び被保険者数は３月～２月の年度平均である。

表27は、市町村国保における保険料（税）賦課状況を示したものである。これによると医療給付費分及び後期高齢者支援金分の１世帯当たり保険料（税）算定額は19万9,251円であり、算定内訳は所得割が58.4%、資産割が0.2%、均等割が30.0%、平等割が11.4%となっている。また、算定額に対する保険料（税）調定額の割合は71.5%、軽減額の割合は低所得者分で12.7%、未就学児分で0.2%、産前産後分で0.0%となっている。

表27　保険料（税）賦課状況（市町村）

	医療給付費分＋後期高齢者支援金分		医療給付費分		後期高齢者支援金分		（別掲）介護納付金分	
	金　額	算定額計に対する割合	金　額	算定額計に対する割合	金　額	算定額計に対する割合	金　額	算定額計に対する割合
保険料（税）算定額（計）　億円	31,441	100.0%	23,324	100.0%	8,117	100.0%	2,883	100.0%
1世帯当たり　円	199,251		147,810		51,441		18,270	
所得割額　億円	18,371	58.4%	13,636	58.5%	4,735	58.3%	1,688	58.6%
1世帯当たり　円	116,418		86,412		30,006		10,698	
資産割額　億円	64	0.2%	53	0.2%	11	0.1%	3	0.1%
1世帯当たり　円	404		337		68		18	
均等割額　億円	9,437	30.0%	6,930	29.7%	2,508	30.9%	970	33.6%
1世帯当たり　円	59,807		43,914		15,893		6,145	
被保険者1人当たり　円	41,493		30,467		11,026		4,264	
平等割額　億円	3,569	11.4%	2,706	11.6%	864	10.6%	222	7.7%
1世帯当たり　円	22,620		17,146		5,474		1,408	
軽減額（低所得者分）　億円	3,983	12.7%	2,953	12.7%	1,030	12.7%	363	12.6%
1世帯当たり　円	25,244		18,717		6,527		2,303	
軽減額（未就学児分）　億円	62	0.2%	45	0.2%	17	0.2%	－	0.0%
1世帯当たり　円	391		286		105		－	
軽減額（産前産後分）　億円	8	0.0%	6	0.0%	2	0.0%	0	0.0%
1世帯当たり　円	50		36		13		2	
災害等による減免額　億円	27	0.1%	20	0.1%	7	0.1%	2	0.1%
1世帯当たり　円	171		128		43		15	
その他の減免額　億円	199	0.6%	148	0.6%	51	0.6%	17	0.6%
1世帯当たり　円	1,263		941		322		105	
賦課限度額を超える額　億円	3,757	11.9%	2,822	12.1%	936	11.5%	401	13.9%
1世帯当たり　円	23,810		17,881		5,929		2,539	
保険料（税）調定額　億円	22,493	71.5%	16,656	71.4%	5,837	71.9%	2,036	70.6%
1世帯当たり　円	142,545		105,554		36,991		12,900	
被保険者1人当たり　円	98,895		73,231		25,664		8,950	

(注1) 保険料（税）算定額、保険料（税）軽減額、災害等による減免額、その他減免額及び賦課限度額を超える額は賦課期日現在の額、
保険料（税）調定額は当該年度に賦課された現年分の保険料（税）調定額である。
(注2) 世帯数及び被保険者数は３月～２月の年度平均を用いて計算している。

表28は、市町村国保のうち、賦課方式が３方式である均一賦課保険者について保険料（税）賦課状況をみたものである。

医療給付費分及び後期高齢者支援金分が共に３方式である均一賦課保険者（1,248保険者）の１世帯当たり保険料（税）算定額は18万9,107円であり、算定内訳は所得割が54.5%、均等割が28.9%、平等割が16.6%となっており、算定額に対する保険料（税）調定額の割合は72.5%、軽減額の割合は低所得者分で14.7%、未就学児分で0.2%、産前産後分で0.0%となっている。

一方、医療給付費分が３方式である均一賦課保険者（1,323保険者）においては、算定額に対する医療給付費分保険料（税）調定額の割合は72.5%、軽減額の割合は低所得者分で14.4%、未就学児分で0.2%、産前産後分が0.0%となっており、後期高齢者支援金分が３方式である均一賦課保険者（1,270保険者）においては、算定額に対する後期高齢者支援金分保険料（税）調定額の割合は72.6%、軽減額の割合は低所得者分で14.5%、未就学児分で0.2%、産前産後分で0.0%となっている。

表28　３方式採用の市町村の保険料（税）賦課状況

	医療給付費分＋後期高齢者支援金分		医療給付費分		後期高齢者支援金分		介護納付金分	
	総　数	算定額計に対する割合	総　数	算定額計に対する割合	総　数	算定額計に対する割合	総　数	算定額計に対する割合
集計保険者数	1,248		1,323		1,270		1,069	
旧ただし書方式の課税対象額　億円	101,537	・	111,214	・	102,575	・	33,072	・
1世帯当たり　円	988,310		1,004,642		989,510		1,016,137	
保険料（税）算定額（計）　億円	19,429	100.0%	15,459	100.0%	5,128	100.0%	1,351	100.0%
1世帯当たり　円	189,107		139,650		49,471		41,497	
所得割額　億円	10,598		8,493		2,811		753	
1世帯当たり　円	103,154	54.5%	76,719	54.9%	27,116	54.8%	23,144	55.8%
所得割率	10.44%		7.64%		2.74%		2.28%	
均等割額　億円	5,610		4,401		1,486		387	
1世帯当たり　円	54,607	28.9%	39,757	28.5%	14,337	29.0%	11,889	28.6%
被保険者1人当たり　円	37,390		27,237		9,815		10,315	
平等割額　億円	3,220	16.6%	2,565	16.6%	831	16.2%	210	15.6%
1世帯当たり　円	31,344		23,171		8,018		6,465	
軽減額（低所得者分）　億円	2,852	14.7%	2,230	14.4%	745	14.5%	191	14.1%
1世帯当たり　円	27,758		20,145		7,191		5,861	
軽減額（未就学児分）　億円	37	0.2%	28	0.2%	10	0.2%	－	0.0%
1世帯当たり　円	356		257		94		－	
軽減額（産前産後分）　億円	5	0.0%	4	0.0%	1	0.0%	0	0.0%
1世帯当たり　円	51		37		14		5	
災害等による減免額　億円	26	0.1%	19	0.1%	7	0.1%	2	0.1%
1世帯当たり　円	253		176		63		59	
その他の減免額　億円	168	0.9%	126	0.8%	44	0.9%	8	0.6%
1世帯当たり　円	1,638		1,137		425		259	
賦課限度額を超える額　億円	1,665	8.6%	1,343	8.7%	439	8.6%	140	10.4%
1世帯当たり　円	16,210		12,131		4,233		4,297	
保険料（税）調定額　億円	14,085		11,208		3,725		978	
1世帯当たり　円	137,094	72.5%	101,245	72.5%	35,935	72.6%	30,057	72.4%
被保険者1人当たり　円	93,869		69,362		24,600		26,078	

(注1) 保険料算定方式が３方式の均一賦課市町村を対象として集計しており、「医療給付費分＋後期高齢者支援金分」については、両方の賦課区分で集計対象となる市町村を対象としている。
(注2) 「医療給付費分」及び「後期高齢者支援金分」における１世帯当たり及び被保険者１人当たりの額はそれぞれ３月～２月の年度平均世帯数及び年度平均被保険者数で除して得た額であり、「介護納付金分」における１世帯当たり及び被保険者１人当たりの額はそれぞれ３月～２月の年度平均介護保険第２号世帯数及び年度平均介護保険第２号被保険者数で除して得た額である。

(4)　保険料（税）応能割率・応益割額の地域差（市町村）

表29は、市町村国保における保険料（税）の算定状況を都道府県別にみたものである。

所得割算定額と資産割算定額の合算額の所得に対する割合（以下「応能割率」という。）は、全国計で10.7%となっており、最も高い佐賀県（13.5%）は最も低い栃木県（8.4%）の1.6倍となっている。また、均等割算定額と平等割算定額の合算額を被保険者数で除した額（以下「応益割額」という。）は、全国計で5.7万円となっており、最も高い大阪府（8.0万円）は最も低い埼玉県（4.5万円）の1.8倍となっている。

なお、表25では１人当たり保険料（税）調定額が全国で最も低い沖縄県についてみてみると、応能割率は11.9%と全国で８位となっている。

表29　都道府県別１人当たり保険料（税）算定状況（市町村）

	1人当たり保険料（税）賦課状況										1人当たり旧ただし書き所得	被保険者数	算定額ベース			
	保険料（税）算定額				賦課限度額超過額	保険料（税）軽減額（低所得者分）	保険料（税）軽減額（未就学児分）	保険料（税）軽減額（産前産後分）	その他	保険料（税）調定額			応能割率	順位	応益割額	順位
	所得割額	資産割額	均等割額	平等割額												
	（円）	（円）	（円）	（円）	（円）	（円）	（円）	（円）	（円）	（円）	（千円）	（千人）	（%）		（円）	
北海道	80,276	318	32,587	26,465	17,813	20,928	217	25	-5,033	95,630	728	941	11.1	18	59,052	10
青森県	60,790	2,233	31,948	22,710	6,239	19,040	163	26	-5,641	86,573	532	254	11.8	9	54,658	27
岩手県	55,150	934	29,447	19,534	4,768	16,381	127	10	-3,592	80,188	548	225	10.2	31	48,981	41
宮城県	63,453	0	35,676	20,493	10,455	17,883	192	91	-1,293	89,707	622	406	10.2	32	56,169	20
秋田県	57,111	0	31,016	19,777	5,160	17,665	108	12	-3,170	81,788	502	176	11.4	12	50,793	39
山形県	65,148	0	34,835	19,383	5,544	15,774	185	16	-6,897	90,949	601	190	10.8	21	54,218	31
福島県	56,590	99	32,644	17,088	5,134	16,392	168	17	-7,099	77,610	572	350	9.9	36	49,732	40
茨城県	68,945	0	45,782	0	9,822	12,761	323	37	-2,695	89,089	721	572	9.6	42	45,782	46
栃木県	58,767	0	31,836	15,120	6,981	13,938	194	25	3,515	88,101	696	379	8.4	47	46,956	43
群馬県	60,751	369	34,496	16,726	6,622	15,538	234	30	1,852	91,769	667	376	9.2	44	51,221	37
埼玉県	86,242	1,034	43,568	1,232	17,364	11,562	291	34	-5,962	96,864	863	1,321	10.1	34	44,800	47
千葉県	85,004	0	35,539	15,648	15,257	13,581	228	34	-8,727	98,363	838	1,133	10.1	33	51,186	38
東京都	134,391	2	60,406	32	48,177	15,773	384	29	-3,590	126,879	1,229	2,517	10.9	19	60,438	8
神奈川県	100,634	13	46,981	9,598	22,706	14,119	357	34	-4,668	115,342	946	1,531	10.6	26	56,580	15
新潟県	58,962	43	31,223	17,331	4,639	14,749	133	17	-6,082	81,939	574	384	10.3	30	48,554	42
富山県	61,556	0	34,018	18,352	5,490	14,477	145	44	-2,417	91,353	675	157	9.1	46	52,371	35
石川県	64,986	0	38,119	19,809	7,100	15,547	229	9	-7,926	92,103	659	184	9.9	37	57,928	14
福井県	66,448	721	37,795	17,413	7,428	15,750	205	17	-1,869	97,108	703	120	9.6	43	55,208	23
山梨県	73,245	0	36,583	19,877	10,389	16,585	330	29	-1,410	100,962	754	164	9.7	39	56,460	17
長野県	67,090	428	28,403	18,523	7,872	14,178	186	19	-14	92,175	676	380	10.0	35	46,926	44
岐阜県	71,014	36	39,251	19,701	8,426	16,128	263	27	-4,378	100,781	724	352	9.8	38	58,953	11
静岡県	71,538	600	36,433	18,044	8,986	14,692	204	29	-4,328	98,376	788	662	9.2	45	54,477	29
愛知県	88,963	3	48,883	13,397	18,041	16,527	341	42	-7,209	109,086	858	1,227	10.4	28	62,281	6
三重県	67,206	1,196	39,596	19,126	7,022	17,118	203	25	-3,211	99,545	665	302	10.3	29	58,722	12
滋賀県	66,898	0	38,813	17,489	8,884	15,413	257	43	-4,950	93,653	700	237	9.6	41	56,302	19
京都府	67,631	453	36,889	17,094	13,703	19,684	217	44	-3,950	84,470	642	458	10.6	27	53,982	32
大阪府	82,670	0	47,884	32,118	19,191	28,610	340	49	-9,191	105,290	633	1,608	13.1	3	80,002	1
兵庫県	73,123	0	43,374	19,411	11,884	20,794	265	60	-10,306	92,599	675	963	10.8	22	62,786	5
奈良県	69,911	0	41,565	18,890	11,433	19,233	241	100	-5,589	93,770	625	253	11.2	14	60,454	7
和歌山県	60,317	814	36,540	18,902	6,282	18,103	241	30	-2,912	89,004	571	202	10.7	25	55,442	22
鳥取県	51,626	645	32,667	20,055	3,777	18,185	178	18	-1,363	81,472	544	99	9.6	40	52,722	34
島根県	68,341	9	39,073	17,417	7,802	18,136	197	28	-7,028	91,649	611	108	11.2	16	56,490	16
岡山県	62,151	251	36,686	18,154	7,153	18,174	216	11	-2,553	89,136	575	317	10.9	20	54,840	25
広島県	71,287	2	42,170	21,791	11,267	20,146	234	37	-3,420	100,147	661	451	10.8	24	63,961	3
山口県	60,343	0	34,259	19,661	5,170	18,214	162	37	-2,804	87,876	545	235	11.1	17	53,920	33
徳島県	56,337	1,621	39,925	19,156	7,152	21,989	177	13	-2,111	85,597	501	130	11.6	10	59,080	9
香川県	65,518	0	38,635	20,002	8,359	19,400	195	43	-323	95,835	586	163	11.2	15	58,637	13
愛媛県	60,104	2,762	34,389	20,076	8,047	19,363	190	14	-2,933	86,783	517	255	12.2	6	54,465	30
高知県	63,662	1,126	34,966	21,395	7,918	20,269	200	17	-3,254	89,491	563	139	11.5	11	56,362	18
福岡県	66,617	25	33,761	22,231	11,712	19,643	266	21	-2,772	88,220	615	948	10.8	23	55,993	21
佐賀県	87,818	0	36,209	27,023	13,261	19,943	263	27	-8,065	109,493	649	150	13.5	1	63,232	4
長崎県	64,431	0	36,368	18,254	7,569	19,083	249	35	-2,241	89,877	536	270	12.0	7	54,623	28
熊本県	73,922	10	43,247	21,406	12,589	21,812	349	42	-9,267	94,525	605	349	12.2	5	64,653	2
大分県	61,092	0	35,510	19,673	6,875	19,138	208	26	-7,944	82,084	488	205	12.5	4	55,183	24
宮崎県	64,052	2,910	35,955	18,873	7,879	19,779	339	59	-4,154	89,579	507	218	13.2	2	54,827	26
鹿児島県	51,843	0	31,948	20,389	4,776	20,103	195	25	-1,356	77,725	460	324	11.3	13	52,337	36
沖縄県	65,151	1,235	27,779	18,039	11,930	16,598	320	41	-10,661	72,655	557	363	11.9	8	45,818	45
計	80,769	280	41,493	15,693	16,519	17,514	271	34	-5,003	98,895	756	22,745	10.7	－	57,187	－

(注1) 保険料（税）調定額、保険料（税）算定額等の間には以下の式が成り立つ。
保険料（税）調定額　＝　保険料（税）算定額　－　賦課限度額超過額　－　保険料（税）軽減額　＋　その他

(注2) 応能割率、応益割額は以下の式により計算している。
応能割率＝（所得割算定額＋資産割算定額）／（１人当たり旧ただし書所得×被保険者数）
応益割額＝（均等割算定額＋平等割算定額）／被保険者数

(注3) 被保険者数は、事業年報における年度平均の被保険者数を用いており、１人当たり保険料（税）算定状況は当該被保険者数で除して計算している。また、１人当たり旧ただし書所得は、被保険者数と「令和６年度　国民健康保険実態調査（保険者票編）」における保険者別１人当たり課税標準額から都道府県別の額を算出している。

(注4) 介護納付金分は含んでいない。

表30は、保険者別にみた応能割率及び応益割額の上位・下位を表したものである。

応能割率が最も高い沖縄県多良間村（16.9%）は最も低い東京都御蔵島村（4.7%）の3.6倍となっている。また、応益割額が最も高い北海道沼田町（９万1,468円）は最も低い青森県中泊町（１万4,700円）の6.2倍となっている。

表30 保険者別　応能割率・応益割額（算定額ベース）（上位・下位）（市町村）

① 保険者別応能割率（上位・下位）

順位	上位10保険者	%
1	多良間村（沖縄県）	16.9
2	小林市（宮崎県）	16.3
3	長万部町（北海道）	15.3
4	いちき串木野市（鹿児島県）	15.0
5	五城目町（秋田県）	15.0
6	都城市（宮崎県）	14.8
7	諸塚村（宮崎県）	14.7
8	えびの市（宮崎県）	14.2
9	鳴門市（徳島県）	14.0
10	今帰仁村（沖縄県）	13.9

順位	下位10保険者	%
1	御蔵島村（東京都）	4.7
2	檜枝岐村（福島県）	4.9
3	利島村（東京都）	4.9
4	幌加内町（北海道）	5.0
5	猿払村（北海道）	5.1
6	根羽村（長野県）	5.4
7	飛島村（愛知県）	5.4
8	北大東村（沖縄県）	5.6
9	豊根村（愛知県）	5.7
10	智頭町（鳥取県）	5.9

② 保険者別応益割額（上位・下位）

順位	上位10保険者	円
1	沼田町（北海道）	91,468
2	岬町（大阪府）	84,180
3	吹田市（大阪府）	83,277
4	北竜町（北海道）	82,894
5	遠別町（北海道）	82,023
6	忠岡町（大阪府）	81,389
7	高石市（大阪府）	81,222
8	大阪市（大阪府）	79,509
9	豊中市（大阪府）	79,213
10	浦河町（北海道）	79,193

順位	下位10保険者	円
1	中泊町（青森県）	14,700
2	鶴田町（青森県）	17,400
3	御蔵島村（東京都）	21,022
4	十島村（鹿児島県）	24,974
5	粟国村（沖縄県）	25,803
6	鹿部町（北海道）	26,803
7	金ヶ崎町（岩手県）	27,824
8	伊是名村（沖縄県）	27,849
9	長瀞町（埼玉県）	27,936
10	利島村（東京都）	28,000

（注1）応能割率、応益割額は以下の式により計算している。
① 均一賦課保険者の場合
応能割率＝所得割率 ＋ 資産割算定額／（１人当たり旧ただし書き所得×被保険者数）
応益割額＝均等割額 ＋ 平等割算定額／被保険者数
② 不均一賦課保険者の場合
応能割率＝（所得割算定額＋資産割算定額）／（１人当たり旧ただし書き所得×被保険者数）
応益割額＝（均等割算定額＋平等割算定額）／被保険者数
（注2）算式中、被保険者数は年度平均の被保険者数、
１人当たり旧ただし書き所得は「令和６年度　国民健康保険実態調査（保険者票編）」における保険者別１人当たり課税標準額を用いている。
（注3）介護納付金分は含んでいない。
（注4）東日本大震災に係る旧避難指示区域等などを除いており、
結果として上記の表から除かれた保険者は以下の通りとなっている。
【応能割率】 上位：双葉町(福島県) 14.3%，葛尾村(福島県) 14.1%
下位：なし
【応益割額】 上位：なし
下位：なし

表31は、都道府県内における応能割率及び応益割額の地域差の状況を表したものである。

応能割率において最も都道府県内地域差が大きいのは北海道（3.1倍）、最も小さいのは富山県及び滋賀県（1.2倍）となっている。また、応益割額において最も都道府県内地域差が大きいのは青森県（4.5倍）、最も小さいのは奈良県（1.1倍）となっている。さらに１人当たり旧ただし書所得において最も都道府県内地域差が大きいのは北海道（15.5倍）、最も小さいのは福井県（1.3倍）となっている。

表31　都道府県別　応能割率・応益割額（算定額ベース）の地域差の状況

	応能割率（%）					応益割額（円）					（参考）1人当たり旧ただし書所得（千円）				
	最大		最小		最大/最小比	最大		最小		最大/最小比	最大		最小		最大/最小比
北海道	長万部町	15.3	幌加内町	5.0	3.1	沼田町	91,468	鹿部町	26,803	3.4	猿払村	4,434	赤平市	286	15.5
青森県	今別町	13.9	新郷村	9.0	1.5	野辺地町	66,785	中泊町	14,700	4.5	平内町	1,599	今別町	346	4.6
岩手県	大槌町	12.6	野田村	6.8	1.9	大船渡市	63,582	金ヶ崎町	27,824	2.3	矢巾町	711	大槌町	410	1.7
宮城県	仙台市	12.0	蔵王町	6.6	1.8	東松島市	74,110	蔵王町	33,474	2.2	女川町	1,425	大郷町	445	3.2
秋田県	五城目町	15.0	井川町	8.7	1.7	大潟村	67,471	湯沢市	40,546	1.7	大潟村	2,339	五城目町	375	6.2
山形県	山形市	12.2	大江町	7.6	1.6	長井市	60,644	大蔵村	33,753	1.8	最上地区広域連合	769	小国町	454	1.7
福島県	双葉町	14.3	檜枝岐村	4.9	2.9	葛尾村	70,145	檜枝岐村	29,738	2.4	相馬市	857	玉川村	413	2.1
茨城県	水戸市	11.3	牛久市	7.0	1.6	五霞町	59,000	城里町	29,500	2.0	鉾田市	995	北茨城市	492	2.0
栃木県	高根沢町	11.2	大田原市	7.5	1.5	高根沢町	54,626	那須町	38,484	1.4	下野市	937	茂木町	496	1.9
群馬県	大泉町	10.5	嬬恋村	7.6	1.4	川場村	61,854	上野村	33,467	1.8	嬬恋村	1,209	神流町	450	2.7
埼玉県	本庄市	10.8	東秩父村	6.0	1.8	寄居町	56,000	長瀞町	27,936	2.0	朝霞市	1,655	長瀞町	531	3.1
千葉県	睦沢町	12.8	御宿町	8.0	1.6	八千代市	65,595	市川市	34,971	1.9	芝山町	2,370	白子町	533	4.4
東京都	江戸川区	12.6	御蔵島村	4.7	2.6	江戸川区	69,000	御蔵島村	21,022	3.3	港区	4,461	奥多摩町	563	7.9
神奈川県	横浜市	11.5	大井町	7.2	1.6	南足柄市	67,537	清川村	37,306	1.8	鎌倉市	1,167	愛川町	629	1.9
新潟県	妙高市	13.7	糸魚川市	8.0	1.7	聖籠町	53,898	佐渡市	36,936	1.5	津南町	704	阿賀町	421	1.7
富山県	魚津市	10.1	舟橋村	8.1	1.2	魚津市	63,498	氷見市	43,942	1.4	小矢部市	758	氷見市	554	1.4
石川県	野々市市	10.4	珠洲市	7.4	1.4	小松市	64,925	珠洲市	45,527	1.4	川北町	899	輪島市	394	2.3
福井県	敦賀市	10.3	高浜町	7.0	1.5	越前町	62,292	高浜町	48,043	1.3	池田町	793	大野市	600	1.3
山梨県	富士河口湖町	11.1	小菅村	6.5	1.7	富士河口湖町	66,897	小菅村	43,818	1.5	山中湖村	1,104	南部町	561	2.0
長野県	松本市	11.3	根羽村	5.4	2.1	大桑村	56,204	大鹿村	31,980	1.8	軽井沢町	1,321	王滝村	370	3.6
岐阜県	岐阜市	11.3	川辺町	7.0	1.6	白川村	69,445	池田町	46,632	1.5	白川村	1,252	揖斐川町	605	2.1
静岡県	御前崎市	10.3	熱海市	7.2	1.4	御前崎市	64,081	御殿場市	40,869	1.6	長泉町	991	西伊豆町	503	2.0
愛知県	名古屋市	11.9	飛島村	5.4	2.2	美浜町	69,390	豊根村	35,714	1.9	飛島村	1,308	東栄町	565	2.3
三重県	名張市	11.6	朝日町	6.9	1.7	桑名市	75,232	熊野市	42,651	1.8	朝日町	831	熊野市	507	1.6
滋賀県	豊郷町	10.6	野洲市	8.5	1.2	守山市	59,852	甲良町	44,259	1.4	栗東市	1,014	豊郷町	574	1.8
京都府	向日市	12.5	笠置町	6.0	2.1	向日市	69,663	伊根町	34,919	2.0	久御山町	795	井手町	472	1.7
大阪府	-	12.7	-	12.7	1.0	岬町	84,180	泉南市	70,388	1.2	池田市	1,028	泉南市	383	2.7
兵庫県	神戸市	11.6	新温泉町	8.1	1.4	神戸市	69,083	新温泉町	44,616	1.5	芦屋市	1,489	丹波市	304	4.9
奈良県	-	10.9	-	10.9	1.0	下北山村	60,606	葛城市	55,821	1.1	河合町	855	宇陀市	440	1.9
和歌山県	湯浅町	11.9	北山村	7.5	1.6	那智勝浦町	62,034	日高町	46,140	1.3	みなべ町	866	古座川町	440	2.0
鳥取県	江府町	13.1	智頭町	5.9	2.2	米子市	59,128	智頭町	33,843	1.7	北栄町	789	江府町	395	2.0
島根県	大田市	12.1	知夫村	5.9	2.1	出雲市	57,910	知夫村	36,983	1.6	雲南市	906	美郷町	407	2.2
岡山県	瀬戸内市	12.2	里庄町、矢掛町	9.3	1.3	井原市	58,150	吉備中央町	40,325	1.4	早島町	691	新庄村	408	1.7
広島県	福山市	12.0	熊野町	9.2	1.3	江田島市	72,089	福山市	57,677	1.2	北広島町	2,028	竹原市	493	4.1
山口県	宇部市	12.5	和木町	8.2	1.5	平生町	60,680	田布施町	48,166	1.3	和木町	654	上関町	358	1.8
徳島県	鳴門市	14.0	勝浦町	7.4	1.9	板野町	64,545	上勝町	36,605	1.8	松茂町	657	つるぎ町	355	1.9
香川県	高松市	12.5	三木町	8.8	1.4	直島町	70,972	まんのう町	52,427	1.4	直島町	641	小豆島町	422	1.5
愛媛県	新居浜市	13.8	砥部町	10.1	1.4	四国中央市	66,659	愛南町	41,891	1.6	宇和島市	773	松野町	342	2.3
高知県	須崎市	12.4	仁淀川町	7.9	1.6	大豊町	69,541	三原村	39,136	1.8	芸西村	840	大豊町	370	2.3
福岡県	小竹町	13.0	岡垣町	8.5	1.5	粕屋町	70,948	東峰村	41,083	1.7	柳川市	856	川崎町	295	2.9
佐賀県	大町町	13.9	上峰町	11.0	1.3	嬉野市	68,856	有田町	50,393	1.4	白石町	861	多久市	438	2.0
長崎県	島原市	13.8	佐々町	8.5	1.6	川棚町	59,455	五島市	43,649	1.4	対馬市	754	壱岐市	422	1.8
熊本県	八代市	13.9	芦北町	7.9	1.8	宇城市	76,145	五木村	36,169	2.1	菊陽町	887	水俣市	361	2.5
大分県	杵築市、九重町	13.3	姫島村	8.8	1.5	九重町	61,878	姫島村	35,918	1.7	竹田市	558	津久見市	410	1.4
宮崎県	小林市	16.3	川南町	10.2	1.6	高原町	61,813	高鍋町	41,600	1.5	新富町	674	諸塚村	337	2.0
鹿児島県	いちき串木野市	15.0	知名町	7.8	1.9	南さつま市	69,923	十島村	24,974	2.8	三島村	674	伊仙町	217	3.1
沖縄県	多良間村	16.9	北大東村	5.6	3.0	糸満市	53,718	粟国村	25,803	2.1	北大東村	1,047	粟国村	296	3.5

全国平均：　応能割率　10.7%　応益割額　57,187 円　旧ただし書所得　756 千円

(注1) 応能割率、応益割額は以下の式により計算している。

① 均一賦課保険者の場合

応能割率＝所得割率 ＋ 資産割算定額／（１人当たり旧ただし書き所得×被保険者数）

応益割額＝均等割額 ＋ 平等割算定額／被保険者数

② 不均一賦課保険者の場合

応能割率＝（所得割算定額＋資産割算定額）／（１人当たり旧ただし書き所得×被保険者数）

応益割額＝（均等割算定額＋平等割算定額）／被保険者数

(注2) 算式中、被保険者数は年度平均の被保険者数、1人当たり旧ただし書所得は「令和６年度国民健康保険実態調査（保険者票編）」における保険者別１人当たり課税標準額を用いている。

(注3) 介護納付金分は含んでいない。

(5)　国保組合の業種別保険料調定額

表32は国保組合における保険料調定額を業種別にみたものである。

１世帯当たり調定額は全国土木で80万4,900円と高く、ついで医師45万1,309円、薬剤師39万2,426円、１人当たり調定額は全国土木42万531円、薬剤師27万7,216円、医師29万1,829円となっている。なお、全国土木の保険料調定額には事業主負担分が含まれていることに注意が必要である。

表32　国保組合の業種別保険料現年分調定額

業種	１世帯当たり調定額		１人当たり調定額	
	金　額	伸　び　率	金　額	伸　び　率
	円	%	円	%
医　師	451,309	4.1	291,829	5.0
歯科医師	354,731	1.6	242,383	3.6
薬剤師	392,426	3.4	277,216	3.7
一般業種	363,064	4.6	223,375	6.2
建設関係	373,892	5.3	185,756	7.1
全国土木	804,900	3.3	420,531	5.5
（介護分除く）				
医　師	397,093	4.4	256,772	5.3
歯科医師	317,807	1.6	217,153	3.5
薬剤師	349,157	3.3	246,651	3.7
一般業種	324,441	4.4	199,612	5.9
建設関係	335,772	4.8	166,817	6.6
全国土木	708,634	3.4	370,235	5.6

（参考）　都道府県別国民健康保険事業費納付金額及び都道府県標準保険料（税）率

	国民健康保険事業費納付金	被保険者1人当たり	都道府県標準保険料（税）率					
			医療給付費分		後期高齢者支援金分		介護納付金分	
			所得割	均等割	所得割	均等割	所得割	均等割
	百万円	円	%	円	%	円	%	円
北海道	146,362	155,460	7.88	47,058	2.65	15,440	2.18	15,287
青森県	37,115	146,326	7.89	47,537	3.22	18,906	3.98	22,313
岩手県	27,940	124,439	5.84	35,511	2.94	17,452	2.46	17,766
宮城県	59,020	145,309	7.74	46,436	3.15	18,406	2.59	18,292
秋田県	23,692	134,983	5.96	36,803	3.18	19,121	2.71	19,575
山形県	24,943	131,450	6.97	42,775	2.94	17,586	2.40	17,422
福島県	43,149	123,386	6.61	40,051	2.45	14,467	2.26	16,301
茨城県	79,998	139,971	7.23	43,557	3.27	19,226	2.73	19,823
栃木県	48,791	128,687	6.15	37,090	3.04	17,870	2.52	18,316
群馬県	53,725	142,840	7.00	41,699	3.03	17,610	2.54	18,442
埼玉県	186,314	141,013	7.14	42,364	2.85	16,479	2.38	16,890
千葉県	166,198	146,688	7.30	44,016	2.87	16,889	2.35	17,081
東京都	462,089	183,605	8.91	53,722	2.98	17,505	2.42	17,589
神奈川県	246,630	161,080	7.12	42,906	2.95	17,310	2.43	17,749
新潟県	47,733	124,218	6.80	41,075	2.91	17,138	2.63	18,901
富山県	20,010	127,566	5.73	34,799	2.91	17,191	2.59	18,531
石川県	27,372	148,539	7.71	46,237	2.89	16,885	2.51	18,256
福井県	16,953	141,859	6.79	40,922	3.00	17,626	2.45	17,757
山梨県	24,034	146,235	6.89	41,692	2.98	17,584	2.48	17,833
長野県	48,504	127,769	6.37	38,768	2.92	17,305	2.41	17,543
岐阜県	52,589	149,304	7.50	45,221	2.82	16,585	2.30	16,742
静岡県	93,319	141,039	6.77	40,825	2.95	17,305	2.44	17,714
愛知県	205,457	167,429	7.90	47,013	2.88	16,687	2.36	16,742
三重県	45,542	150,839	7.07	42,630	2.96	17,397	2.43	17,647
滋賀県	34,386	145,111	7.54	44,902	2.96	17,186	2.49	18,045
京都府	68,396	149,271	8.11	48,892	3.05	17,923	2.68	19,488
大阪府	279,295	173,723	9.66	58,400	3.16	18,611	2.66	19,389
兵庫県	149,948	155,774	7.53	45,320	3.08	18,042	2.84	20,224
奈良県	34,577	136,813	7.08	43,066	2.99	17,872	2.63	19,073
和歌山県	28,041	138,766	7.16	43,393	2.84	16,766	2.35	17,162
鳥取県	11,982	120,568	5.57	33,177	3.16	18,332	2.71	19,634
島根県	16,258	151,238	7.73	47,028	3.01	17,842	2.58	18,588
岡山県	44,894	141,778	7.53	45,409	2.98	17,488	2.44	17,683
広島県	71,533	158,594	8.65	52,960	3.01	17,935	2.08	15,142
山口県	35,851	152,793	7.91	47,833	3.12	18,387	2.74	19,576
徳島県	19,008	146,353	8.12	49,502	3.09	18,344	2.66	19,326
香川県	23,463	144,096	7.38	44,481	3.02	17,750	2.48	18,024
愛媛県	35,982	140,990	7.72	46,506	3.04	17,918	2.52	18,368
高知県	20,047	144,615	7.51	45,769	2.95	17,499	2.44	17,725
福岡県	140,354	147,991	7.56	45,585	3.18	18,652	2.60	18,887
佐賀県	25,908	172,660	9.21	55,811	2.96	17,462	2.58	17,464
長崎県	38,718	143,354	7.31	44,532	2.95	17,510	2.48	17,942
熊本県	55,210	158,276	8.06	48,084	2.94	17,079	2.72	19,628
大分県	29,877	145,781	7.87	47,438	2.91	17,119	2.58	18,751
宮崎県	31,451	144,057	7.60	45,716	3.00	17,596	2.43	17,490
鹿児島県	47,404	146,526	7.96	48,608	2.92	17,400	2.46	17,778
沖縄県	51,403	141,650	7.30	43,887	3.01	17,635	2.54	18,437

（注1）被保険者数は３月～２月の年度平均を用いて計算している。

（注2）「国民健康保険事業費納付金」は、都道府県が保険料収納必要額（医療給付費－公費等による収入額）を市町村ごとの所得水準及び医療費水準を考慮して算定し、市町村が都道府県に納付するものである。

（注3）「都道府県標準保険料率」は、全国統一の算定基準による当該都道府県の標準的な保険料率を表す。

分　析　表

推計新規入院件数、推計平均在院日数
及び推計1入院当たり医療費

一般に、入院医療費に関しては、下記に示す方法により推計新規入院件数、推計平均在院日数及び推計１入院当たり医療費を算定することができる。この分析表は、その方法を用いて国保被保険者の入院についての推計新規入院件数、推計平均在院日数及び推計１入院当たり医療費の令和６年度の状況を都道府県、業種別にまとめたものである。

○推計新規入院件数、推計平均在院日数及び推計１入院当たり医療費の算定方法

入院受診延日数は次の１．で示すように推計新規入院件数（前月以前に退院した者が当月再入院した場合を含む）と推計平均在院日数（次の２．の関係を用いて入院の１件当たり日数から算定した平均在院日数）の積に分解できる。

したがって、次の３．で示すように入院医療費は「推計新規入院件数」（入院発生），「推計平均在院日数」（入院期間）及び「入院の1日当たり医療費」（入院単価）の３要素の積に分解でき、さらに、推計新規入院件数と推計1入院当たり医療費（推計平均在院日数に入院の1日当たり医療費を乗じて得た1入院当たり医療費）の積に分解できる。

１．入院受診延日数と推計新規入院件数、推計平均在院日数の関係

入院受診延日数＝推計新規入院件数×推計平均在院日数

推計新規入院件数＝入院受診延日数÷推計平均在院日数

２．1件当たり日数と推計平均在院日数の関係

$$\text{推計平均在院日数} = \text{1件当たり日数} \times \frac{\text{月の日数} - 1}{\text{月の日数} - \text{1件当たり日数}}$$

$$\text{1件当たり日数} = \text{推計平均在院日数} \times \frac{\text{月の日数}}{\text{月の日数} - 1 + \text{推計平均在院日数}}$$

月の日数＝当該期間の日数÷当該期間の月数

３．入院医療費の３要素分解と推計1入院当たり医療費の関係

推計1入院当たり医療費＝推計平均在院日数×入院の1日当たり医療費

入院医療費＝入院受診延日数×入院の1日当たり医療費
＝推計新規入院件数×推計平均在院日数×入院の1日当たり医療費
＝推計新規入院件数×推計1入院当たり医療費

４．推計平均在院日数に関する留意事項

（１）国民健康保険事業年報の推計平均在院日数と病院報告の平均在院日数もしくは患者調査の退院患者平均在院日数には次に示すような違いがあるため数値が異なることがある。

①入院患者の範囲の違い
病院報告及び患者調査の対象となる患者には医療保険適用及び公費負担医療の患者以外

に、国民健康保険事業年報には含まれないその他（正常な分娩や検査入院、自賠責保険、労災、自費診療など）の患者が含まれる。

②算定方法の違い
国民健康保険事業年報の推計平均在院日数は入院の１件当たり日数から算定する。病院報告の平均在院日数は在院患者延数と新入院患者数、退院患者数から算定する。患者調査の退院患者平均在院日数は退院患者が実際に入院した期間の平均である。

③退院日が含まれるかどうかの違い
国民健康保険事業年報の入院受診延日数には退院日も含まれるが、病院報告の在院患者延数には退院日の患者は含まれず、患者調査の入院期間にも退院日は含まれない。

④当月中に退院・再入院した患者の入院日数を通算するかどうかの違い
当月中に退院・再入院した患者について、退院までの入院日数と再入院以後の入院日数は、国民健康保険事業年報の推計平均在院日数では１回の入院の入院日数として扱い、通算する。
病院報告の平均在院日数と患者調査の退院患者平均在院日数では別々の入院の入院日数として扱い、通算しない。

（２）入院期間中に外泊した場合、外泊期間の日数は入院受診延日数に含まれ、外泊期間中の患者の延数も同様に病院報告の在院患者延数に含まれる。

（３）国民健康保険事業年報の推計平均在院日数では、入院期間中に加入する医療保険制度を変更した場合、変更前後で別のレセプトに計上されるため、連続した入院として扱われないこととなる。

（参考）具体的な計算手順
①レセプト統計から入院の１件当たり日数を計算する。
１件当たり日数＝受診延日数÷レセプト件数

②推計平均在院日数を１件当たり日数を用いて、上記２．の方法により計算する。
なお、「月の日数」は、令和６年度（365日）分の統計なので、365÷12（30.4日）とする。

③推計新規入院件数を、上記１．の方法により計算する。

④推計１入院当たり医療費を、上記３．の方法により計算する。

分析表 都道府県、業種別推計新規入院件数、推計平均在院日数及び推計1入院当たり医療費の状況

	1人当たり入院医療費		100人当たり推計新規入院件数		推計平均在院日数		入院1日当たり医療費		推計1入院当たり医療費	
	順位	実数（円）	順位	実数（件／百人）	順位	実数（日）	順位	実数（円）	順位	実数（円）
北海道	17	184,896	10	14.58	36	30.70	12	41,323	39	1,268,517
青森県	34	154,751	31	12.22	34	31.08	14	40,744	40	1,266,435
岩手県	25	163,462	28	12.28	10	39.05	40	34,077	19	1,330,743
宮城県	30	160,837	20	13.20	39	29.94	15	40,714	45	1,218,799
秋田県	16	184,902	19	13.25	11	38.88	36	35,892	9	1,395,329
山形県	20	174,723	23	12.89	22	35.09	22	38,640	13	1,355,772
福島県	32	156,068	22	12.95	33	31.48	24	38,267	46	1,204,743
茨城県	46	129,295	45	10.60	40	29.82	13	40,898	44	1,219,428
栃木県	41	144,712	40	11.06	26	33.33	21	39,255	25	1,308,440
群馬県	36	154,282	38	11.63	19	35.86	29	36,984	21	1,326,081
埼玉県	44	133,564	46	10.32	41	29.40	7	44,002	27	1,293,747
千葉県	43	136,707	44	10.68	38	29.98	9	42,695	35	1,280,118
東京都	47	121,679	47	9.71	46	27.24	3	46,024	41	1,253,495
神奈川県	42	137,784	43	10.74	43	28.56	5	44,948	33	1,283,493
新潟県	24	166,804	34	11.84	12	38.76	33	36,361	6	1,409,189
富山県	18	180,818	17	13.85	17	35.97	34	36,297	26	1,305,773
石川県	12	196,077	11	14.52	14	37.39	35	36,117	15	1,350,322
福井県	13	188,201	6	14.80	27	33.22	23	38,285	38	1,271,939
山梨県	40	145,989	39	11.34	23	34.74	27	37,061	30	1,287,624
長野県	33	155,181	33	12.03	28	32.50	20	39,680	29	1,289,671
岐阜県	38	150,515	37	11.64	31	31.90	17	40,534	28	1,293,216
静岡県	39	146,962	42	10.98	30	32.19	11	41,578	17	1,338,446
愛知県	45	129,993	41	11.01	47	25.56	2	46,203	47	1,181,068
三重県	22	169,928	25	12.64	21	35.63	26	37,735	16	1,344,391
滋賀県	27	162,179	26	12.62	42	28.63	6	44,888	32	1,285,262
京都府	35	154,678	32	12.09	45	27.33	1	46,798	36	1,279,056
大阪府	37	150,529	36	11.83	44	28.00	4	45,452	37	1,272,832
兵庫県	29	161,121	30	12.25	35	30.86	10	42,615	22	1,315,237
奈良県	28	161,487	27	12.32	37	30.49	8	42,973	24	1,310,383
和歌山県	31	157,997	29	12.27	29	32.36	19	39,784	31	1,287,590
鳥取県	11	196,382	12	14.51	25	33.34	16	40,597	14	1,353,406
島根県	2	224,443	3	15.87	13	38.75	32	36,498	4	1,414,216
岡山県	14	187,150	9	14.61	32	31.80	18	40,284	34	1,280,969
広島県	23	169,283	24	12.72	18	35.95	28	37,014	20	1,330,529
山口県	3	223,092	8	14.65	1	45.88	41	33,193	1	1,523,057
徳島県	8	204,073	18	13.82	4	42.77	39	34,526	2	1,476,604
香川県	9	200,579	15	14.34	9	39.56	37	35,346	8	1,398,287
愛媛県	19	176,343	14	14.37	24	33.45	31	36,692	43	1,227,263
高知県	7	211,606	13	14.50	6	41.88	38	34,844	3	1,459,404
福岡県	21	172,225	21	13.10	20	35.76	30	36,759	23	1,314,666
佐賀県	4	221,656	5	15.69	3	43.14	43	32,748	5	1,412,785
長崎県	6	213,475	4	15.74	5	42.12	47	32,192	11	1,355,891
熊本県	10	199,955	7	14.75	7	41.70	44	32,514	12	1,355,787
大分県	5	217,740	1	17.68	15	37.32	42	32,998	42	1,231,531
宮崎県	15	186,501	16	14.00	8	40.97	45	32,514	18	1,332,229
鹿児島県	1	228,436	2	16.24	2	43.70	46	32,197	7	1,406,841
沖縄県	26	162,443	35	11.84	16	36.24	25	37,871	10	1,372,388
医師	2	59,617	5	6.77	3	12.31	2	71,572	1	880,906
歯科医師	6	52,128	2	7.20	6	10.91	5	66,355	6	723,731
薬剤師	4	57,627	6	6.56	2	12.35	3	71,178	2	878,763
一般業種	3	59,445	4	6.81	4	11.75	1	74,233	3	872,406
建設関係	1	66,731	1	7.71	1	13.12	6	66,012	4	865,784
全国土木	5	56,216	3	6.96	5	11.60	4	69,650	5	808,044
市町村		156,187		12.04		32.31		40,149		1,297,196
組合		61,966		7.33		12.44		67,956		845,637
合計		146,738		11.57		31.05		40,857		1,268,511

（注）１．１人当たり入院医療費及び１日当たり医療費には、食事療養・生活療養（医科）費用額は含まれない。

２．結果はある程度幅を持って受け止めるべきことに留意が必要である。

統　　計　　表

（注）統計表において、合計項目の数値が各構成項目の合計値と一致しない場合があるが、これは、特に注記等のない限り、千円未満四捨五入によるものである。

第１表　年度別、月別一般状況「全体」

総　数

年度別、月別		保険者数	世帯数	被保険者数				介護保険第２号被保険者数	介護保険第２号世帯数	特定世帯数	特定継続世帯数	世帯の継続性を認めた世帯数（市町村内転居の場合を除く）	標準負担額の減額状況
			総数	総数	（再掲）未就学児	（再掲）前期高齢者	（再掲）70歳以上一般	（再掲）70歳以上現役並み所得者	総数	総数	総数	総数	総数	合計
		保険者	世帯	人	人	人	人	人	人	世帯	世帯	世帯	世帯	件
【年度末現在】														
令和2年度		1,877	18,657,830	28,904,325	822,940	12,103,916	6,620,919	561,043	9,327,129	7,021,141	1,310,824	174,109	…	…
3		1,877	18,313,430	28,051,278	775,433	11,793,395	6,620,769	557,050	9,106,966	6,862,565	1,309,596	186,125	…	…
4		1,876	17,773,874	26,772,121	729,624	10,980,126	6,166,250	530,979	8,811,550	6,648,628	1,308,610	185,394	…	…
5		1,875	17,290,698	25,661,907	679,444	10,306,709	5,752,018	484,650	8,586,043	6,499,911	1,301,346	175,521	…	…
6		1,874	16,800,712	24,548,847	628,042	9,600,313	5,265,701	474,342	8,367,072	6,351,530	1,183,763	152,374	…	…
【年度平均】														
令和2年度		…	18,795,946	29,255,540	790,928	12,116,124	6,394,766	536,428	9,512,438	7,152,957	1,213,804	176,691	18,925	1,056,823
3		…	18,621,878	28,694,681	740,421	12,097,555	6,705,843	561,685	9,294,212	7,001,274	1,190,220	192,667	17,147	1,095,245
4		…	18,239,215	27,690,614	697,594	11,515,520	6,462,076	547,332	9,053,355	6,827,435	1,192,006	200,298	17,427	1,056,043
5		…	17,667,789	26,412,707	651,285	10,754,994	6,022,119	507,194	8,771,716	6,635,117	1,189,944	186,982	17,734	945,592
6		…	17,176,921	25,279,609	603,099	10,049,148	5,542,961	479,897	8,542,768	6,480,957	1,103,004	163,821	18,697	805,664
令和６年	3月	1,875	17,290,698	25,661,907	679,444	10,306,709	5,752,018	484,650	8,586,043	6,499,911	1,301,346	175,521	1,600	928,782
	4月	1,876	17,494,969	25,911,640	575,347	10,374,637	5,734,232	499,386	8,695,152	6,593,509	418,349	73,774	1,517	933,954
	5月	1,876	17,440,642	25,776,233	579,416	10,314,467	5,694,782	500,888	8,663,642	6,571,954	563,734	97,205	1,809	947,775
	6月	1,876	17,364,293	25,632,441	582,779	10,259,516	5,656,044	502,167	8,629,581	6,546,296	926,944	155,908	1,635	953,962
	7月	1,876	17,289,578	25,483,466	586,089	10,189,093	5,604,592	499,611	8,595,209	6,519,527	1,124,193	182,415	1,592	934,798
	8月	1,876	17,215,255	25,348,203	590,526	10,115,305	5,590,426	465,490	8,569,759	6,499,679	1,136,463	178,660	1,517	624,414
	9月	1,876	17,171,721	25,250,978	595,926	10,041,658	5,542,566	466,147	8,546,899	6,483,437	1,145,632	174,736	1,443	663,982
	10月	1,876	17,108,766	25,110,446	600,616	9,945,619	5,482,450	465,952	8,507,185	6,454,694	1,153,780	170,487	1,516	687,213
	11月	1,876	17,031,171	24,970,634	604,865	9,871,902	5,436,963	466,519	8,472,468	6,428,396	1,160,936	166,789	1,552	701,306
	12月	1,876	16,967,987	24,859,043	609,799	9,805,909	5,394,443	467,438	8,444,912	6,407,817	1,166,495	162,950	1,586	－
令和７年	1月	1,876	16,913,991	24,763,528	616,938	9,720,547	5,329,579	468,341	8,424,446	6,394,578	1,173,748	158,998	1,593	－
	2月	1,876	16,843,643	24,645,799	622,092	9,658,776	5,305,107	471,768	8,393,023	6,371,021	1,179,909	155,613	1,335	－
	3月	1,876	16,800,712	24,548,847	628,042	9,600,313	5,265,701	474,342	8,367,072	6,351,530	1,183,763	152,374	1,449	－

市町村

年度別、月別		保険者数	世帯数	被保険者数				介護保険第２号被保険者数	介護保険第２号世帯数	特定世帯数	特定継続世帯数	世帯の継続性を認めた世帯数（市町村内転居の場合を除く）	標準負担額の減額状況
			総数	総数	（再掲）未就学児	（再掲）前期高齢者	（再掲）70歳以上一般	（再掲）70歳以上現役並み所得者	総数	総数	総数	総数	総数	合計
		保険者	世帯	人	人	人	人	人	人	世帯	世帯	世帯	世帯	件
【年度末現在】														
令和2年度		1,716	17,241,650	26,193,235	650,100	11,757,274	6,524,154	499,803	8,194,862	7,021,141	1,310,824	174,109	…	…
3		1,716	16,898,740	25,368,672	605,339	11,453,746	6,525,496	493,443	7,977,612	6,862,565	1,309,596	186,125	…	…
4		1,716	16,363,425	24,134,252	564,855	10,658,039	6,078,734	469,674	7,688,061	6,648,628	1,308,610	185,394	…	…
5		1,716	15,895,947	23,092,322	523,284	10,002,385	5,672,440	426,129	7,482,665	6,499,911	1,301,346	175,521	…	…
6		1,716	15,416,529	22,039,320	479,210	9,311,288	5,194,801	416,442	7,279,787	6,351,530	1,183,763	152,374	…	…
【年度平均】														
令和2年度		…	17,373,490	26,537,628	628,271	11,772,359	6,301,165	478,543	8,376,064	7,152,957	1,213,804	176,691	18,925	1,047,351
3		…	17,195,733	25,993,737	580,326	11,753,680	6,608,853	499,173	8,160,822	7,001,274	1,190,220	192,667	17,147	1,083,837
4		…	16,816,597	25,028,290	542,019	11,185,811	6,370,636	485,374	7,923,567	6,827,435	1,192,006	200,298	17,427	1,043,822
5		…	16,259,301	23,814,234	502,680	10,444,006	5,938,502	448,274	7,659,311	6,635,117	1,189,944	186,982	17,734	933,156
6		…	15,779,782	22,744,579	461,532	9,754,547	5,468,266	422,465	7,447,459	6,480,957	1,103,004	163,821	18,697	795,091
令和６年	3月	1,716	15,895,947	23,092,322	523,284	10,002,385	5,672,440	426,129	7,482,665	6,499,911	1,301,346	175,521	1,600	917,023
	4月	1,716	16,094,649	23,351,891	442,042	10,074,751	5,656,501	441,310	7,595,346	6,593,509	418,349	73,774	1,517	921,937
	5月	1,716	16,037,797	23,225,865	444,702	10,015,282	5,617,796	442,732	7,565,343	6,571,954	563,734	97,205	1,809	935,625
	6月	1,716	15,961,766	23,086,969	446,717	9,961,090	5,579,755	443,940	7,532,113	6,546,296	926,944	155,908	1,635	942,323
	7月	1,716	15,887,299	22,940,057	448,432	9,892,093	5,528,921	441,740	7,497,274	6,519,527	1,124,193	182,415	1,592	922,638
	8月	1,716	15,813,378	22,805,554	451,037	9,819,374	5,514,191	409,052	7,471,227	6,499,679	1,136,463	178,660	1,517	615,354
	9月	1,716	15,771,388	22,711,424	454,974	9,746,382	5,466,888	409,500	7,448,816	6,483,437	1,145,632	174,736	1,443	655,436
	10月	1,716	15,710,002	22,575,547	457,910	9,651,427	5,407,524	409,114	7,410,867	6,454,694	1,153,780	170,487	1,516	677,762
	11月	1,716	15,633,009	22,438,721	460,528	9,578,540	5,362,761	409,497	7,377,190	6,428,396	1,160,936	166,789	1,552	691,740
	12月	1,716	15,572,066	22,331,507	464,215	9,513,475	5,320,928	410,204	7,351,031	6,407,817	1,166,495	162,950	1,586	－
令和７年	1月	1,716	15,523,651	22,243,635	470,017	9,430,094	5,257,287	411,248	7,333,181	6,394,578	1,173,748	158,998	1,593	－
	2月	1,716	15,455,635	22,130,452	473,943	9,368,795	5,233,242	414,197	7,303,578	6,371,021	1,179,909	155,613	1,335	－
	3月	1,716	15,416,529	22,039,320	479,210	9,311,288	5,194,801	416,442	7,279,787	6,351,530	1,183,763	152,374	1,449	－

国保組合

年度別、月別		保険者数	世帯数	被保険者数				介護保険第２号被保険者数	介護保険第２号世帯数	特定世帯数	特定継続世帯数	世帯の継続性を認めた世帯数（市町村内転居の場合を除く）	標準負担額の減額状況
			総数	総数	（再掲）未就学児	（再掲）前期高齢者	（再掲）70歳以上一般	（再掲）70歳以上現役並み所得者	総数	総数	総数	総数	総数	合計
		保険者	世帯	人	人	人	人	人	人	世帯	世帯	世帯	世帯	件
【年度末現在】														
令和2年度		161	1,416,180	2,711,090	172,840	346,642	96,765	61,240	1,132,267	・	・	・	・	…
3		161	1,414,690	2,682,606	170,094	339,649	95,273	63,607	1,129,354	・	・	・	・	…
4		160	1,410,449	2,637,869	164,769	322,087	87,516	61,305	1,123,489	・	・	・	・	…
5		159	1,394,751	2,569,585	156,160	304,324	79,578	58,521	1,103,378	・	・	・	・	…
6		158	1,384,183	2,509,527	148,832	289,025	70,900	57,900	1,087,285	・	・	・	・	…
【年度平均】														
令和2年度		…	1,422,456	2,717,912	162,657	343,765	93,601	57,885	1,136,374	・	・	・	・	9,472
3		…	1,426,145	2,700,944	160,095	343,875	96,990	62,512	1,133,390	・	・	・	・	11,408
4		…	1,422,618	2,662,324	155,575	329,709	91,440	61,958	1,129,788	・	・	・	・	12,221
5		…	1,408,488	2,598,473	148,605	310,988	83,617	58,920	1,112,405	・	・	・	・	12,436
6		…	1,397,139	2,535,030	141,567	294,601	74,695	57,432	1,095,309	・	・	・	・	10,573
令和６年	3月	159	1,394,751	2,569,585	156,160	304,324	79,578	58,521	1,103,378	・	・	・	・	11,759
	4月	158	1,400,320	2,559,749	133,305	299,886	77,731	58,076	1,099,806	・	・	・	・	12,017
	5月	158	1,402,845	2,550,368	134,714	299,185	76,986	58,156	1,098,299	・	・	・	・	12,150
	6月	158	1,402,527	2,545,472	136,062	298,426	76,289	58,227	1,097,468	・	・	・	・	11,639
	7月	158	1,402,279	2,543,409	137,657	297,000	75,671	57,871	1,097,935	・	・	・	・	12,160
	8月	158	1,401,877	2,542,649	139,489	295,931	76,235	56,438	1,098,532	・	・	・	・	9,060
	9月	158	1,400,333	2,539,554	140,952	295,276	75,678	56,647	1,098,083	・	・	・	・	8,546
	10月	158	1,398,764	2,534,899	142,706	294,192	74,926	56,838	1,096,318	・	・	・	・	9,451
	11月	158	1,398,162	2,531,913	144,337	293,362	74,202	57,022	1,095,278	・	・	・	・	9,566
	12月	158	1,395,921	2,527,536	145,584	292,434	73,515	57,234	1,093,881	・	・	・	・	－
令和７年	1月	158	1,390,340	2,519,893	146,921	290,453	72,292	57,093	1,091,265	・	・	・	・	－
	2月	158	1,388,008	2,515,347	148,149	289,981	71,865	57,571	1,089,445	・	・	・	・	－
	3月	158	1,384,183	2,509,527	148,832	289,025	70,900	57,900	1,087,285	・	・	・	・	－

（注）　令和5年度以前は、退職被保険者分も含んでいる。

第２－１表　年度別、月別医療費の状況「全体」

総　数

年度別、月別	療養諸費合計					療養の給付等		療養費等									
								合計		食事療養・生活療養		療養費小計		診療費		補装具	
	件数	医療費	保険者負担額	一部負担金	他法負担分	件数	医療費	件数	医療費	件数	医療費	件数	医療費	件数	医療費	件数	医療費
	件	千円	千円	千円	千円	件	千円	件	千円	件	千円	件	千円	件	千円	件	千円
【4月～3月ﾍﾞｰｽ】																	
令和2年度	453,763,667	10,418,482,907	7,643,344,600	2,473,869,484	301,268,823	442,267,898	10,310,290,980	11,495,769	108,191,926	44,753	・	11,450,629	108,163,460	349,288	7,045,039	304,712	10,157,372
3	470,737,851	10,808,092,629	7,945,468,467	2,532,314,498	330,309,664	458,956,496	10,698,028,104	11,781,355	110,064,526	43,028	・	11,737,956	110,031,260	334,200	7,284,963	319,950	10,725,070
4	466,560,112	10,687,759,313	7,855,629,628	2,483,039,493	349,090,191	455,204,866	10,583,614,372	11,355,246	104,144,941	38,640	・	11,316,227	104,116,120	350,896	7,661,491	308,773	10,138,827
5	456,339,270	10,473,394,633	7,691,355,434	2,454,294,348	327,744,850	445,418,821	10,372,179,665	10,920,449	101,214,967	37,073	・	10,883,063	101,195,118	390,556	8,800,604	296,223	9,810,627
6	440,202,507	10,159,530,362	7,447,429,208	2,398,824,467	313,276,687	429,796,895	10,060,794,025	10,405,612	98,736,336	35,790	・	10,369,493	98,709,330	427,263	9,921,591	289,338	9,980,505
【3月～2月ﾍﾞｰｽ】																	
令和2年度	452,051,365	10,367,962,291	7,604,720,237	2,464,891,908	298,350,146	440,555,596	10,259,770,364	11,495,769	108,191,926	44,753	・	11,450,629	108,163,460	349,288	7,045,039	304,712	10,157,372
3	471,268,892	10,825,143,797	7,957,108,617	2,538,278,410	329,756,770	459,487,537	10,715,079,272	11,781,355	110,064,526	43,028	・	11,737,956	110,031,260	334,200	7,284,963	319,950	10,725,070
4	467,227,350	10,686,324,813	7,855,302,522	2,482,240,444	348,781,847	455,872,104	10,582,179,872	11,355,246	104,144,941	38,640	・	11,316,227	104,116,120	350,896	7,661,491	308,773	10,138,827
5	458,392,715	10,542,709,439	7,742,808,377	2,469,410,431	330,490,631	447,472,266	10,441,494,472	10,920,449	101,214,967	37,073	・	10,883,063	101,195,118	390,556	8,800,604	296,223	9,810,627
6	441,258,887	10,178,371,910	7,462,468,449	2,402,161,498	313,741,963	430,853,275	10,079,635,574	10,405,612	98,736,336	35,790	・	10,369,493	98,709,330	427,263	9,921,591	289,338	9,980,505
令和６年　3月	38,122,480	872,019,311	639,990,272	204,268,148	27,760,891	37,249,128	863,688,339	873,352	8,330,972	3,925	・	869,393	8,328,802	39,616	974,275	24,394	812,231
4月	37,827,508	859,338,310	630,736,295	202,445,909	26,156,107	36,962,658	851,339,764	864,850	7,998,546	2,613	・	862,214	7,995,200	41,728	891,864	23,329	779,072
5月	37,330,923	857,824,871	629,343,143	202,316,530	26,165,198	36,459,695	849,817,317	871,228	8,007,554	2,900	・	868,302	8,006,301	36,625	703,613	24,560	815,842
6月	36,772,406	840,068,701	615,915,023	198,564,188	25,589,491	35,890,852	831,726,891	881,554	8,341,810	2,350	・	879,174	8,340,001	36,518	880,477	24,972	845,181
7月	38,389,374	894,570,425	655,860,864	211,400,231	27,309,330	37,499,153	886,287,006	890,221	8,283,419	2,164	・	888,034	8,282,376	31,336	644,733	24,930	861,567
8月	35,312,806	834,865,956	611,871,965	197,357,068	25,636,924	34,407,314	826,305,107	905,492	8,560,849	4,361	・	901,107	8,559,965	38,388	880,934	25,105	867,545
9月	35,747,488	824,225,658	604,253,361	194,326,786	25,645,511	34,859,840	815,840,258	887,648	8,385,399	3,463	・	884,161	8,383,920	28,194	630,385	24,464	843,697
10月	37,439,806	876,759,738	642,822,551	206,680,009	27,257,178	36,573,884	868,418,177	865,922	8,341,561	3,163	・	862,729	8,340,277	34,016	870,675	23,298	826,008
11月	36,291,603	834,237,957	611,480,437	197,224,574	25,532,946	35,433,614	826,170,629	857,989	8,067,328	3,848	・	854,105	8,066,465	29,144	647,667	24,440	844,293
12月	38,317,204	863,146,689	632,408,506	203,582,747	27,155,436	37,451,306	854,750,535	865,898	8,396,154	2,694	・	863,181	8,394,918	36,174	926,753	24,269	849,303
令和７年　1月	35,716,312	838,637,655	614,389,164	198,708,387	25,540,104	34,860,986	830,437,436	855,326	8,200,219	2,478	・	852,812	8,194,656	33,848	843,984	23,642	830,836
2月	34,027,893	783,535,014	574,049,813	185,534,580	23,950,621	33,183,365	775,187,787	844,528	8,347,227	3,088	・	841,419	8,346,561	43,919	1,199,276	23,073	807,638
3月	37,036,324	852,524,059	624,451,010	200,744,825	27,328,224	36,221,368	844,717,789	814,956	7,806,270	2,668	・	812,255	7,798,691	37,373	801,229	23,256	809,524

市町村

年度別、月別	療養諸費合計					療養の給付等		療養費等									
								合計		食事療養・生活療養		療養費小計		診療費		補装具	
	件数	医療費	保険者負担額	一部負担金	他法負担分	件数	医療費	件数	医療費	件数	医療費	件数	医療費	件数	医療費	件数	医療費
	件	千円	千円	千円	千円	件	千円	件	千円	件	千円	件	千円	件	千円	件	千円
【4月～3月ﾍﾞｰｽ】																	
令和2年度	423,036,544	9,892,813,695	7,268,681,926	2,338,488,994	285,642,775	412,556,802	9,792,090,554	10,479,742	100,723,140	44,324	・	10,435,053	100,695,990	338,417	6,836,818	284,172	9,478,223
3	437,977,320	10,243,438,552	7,542,533,518	2,390,130,361	310,774,673	427,266,365	10,141,114,886	10,710,955	102,323,666	42,698	・	10,667,902	102,294,744	324,760	7,060,376	298,500	10,011,567
4	432,514,227	10,108,276,084	7,442,281,501	2,339,132,852	326,861,731	422,207,456	10,011,495,828	10,306,771	96,780,256	38,372	・	10,268,034	96,752,352	340,844	7,461,605	287,726	9,447,238
5	421,187,507	9,891,062,276	7,276,274,852	2,307,990,091	306,797,333	411,305,273	9,797,153,943	9,882,234	93,908,333	36,809	・	9,845,128	93,889,537	379,043	8,550,166	275,428	9,105,592
6	405,527,855	9,589,310,445	7,041,683,167	2,254,324,365	293,302,913	396,137,682	9,497,725,644	9,390,173	91,584,801	35,534	・	9,354,326	91,560,688	415,041	9,661,099	268,374	9,242,816
【3月～2月ﾍﾞｰｽ】																	
令和2年度	421,324,242	9,842,293,079	7,230,057,563	2,329,511,418	282,724,098	410,844,500	9,741,569,939	10,479,742	100,723,140	44,324	・	10,435,053	100,695,990	338,417	6,836,818	284,172	9,478,223
3	438,508,361	10,260,489,720	7,554,173,669	2,396,094,272	310,221,779	427,797,406	10,158,166,054	10,710,955	102,323,666	42,698	・	10,667,902	102,294,744	324,760	7,060,376	298,500	10,011,567
4	433,181,465	10,106,841,585	7,441,954,395	2,338,333,803	326,553,386	422,874,694	10,010,061,329	10,306,771	96,780,256	38,372	・	10,268,034	96,752,352	340,844	7,461,605	287,726	9,447,238
5	423,240,952	9,960,377,083	7,327,727,795	2,323,106,174	309,543,114	413,358,718	9,866,468,750	9,882,234	93,908,333	36,809	・	9,845,128	93,889,537	379,043	8,550,166	275,428	9,105,592
6	406,584,235	9,608,151,994	7,056,722,409	2,257,661,396	293,768,189	397,194,062	9,516,567,193	9,390,173	91,584,801	35,534	・	9,354,326	91,560,688	415,041	9,661,099	268,374	9,242,816
令和６年　3月	35,056,293	822,006,437	604,375,916	191,727,892	25,902,628	34,267,067	814,263,923	789,226	7,742,514	3,904	・	785,290	7,740,446	38,677	954,623	22,620	749,983
4月	34,968,035	812,668,621	597,514,406	190,556,140	24,598,076	34,185,360	805,249,536	782,675	7,419,086	2,588	・	780,068	7,418,162	40,887	865,353	21,536	719,009
5月	34,461,578	810,650,018	595,764,432	190,311,242	24,574,344	33,673,154	803,221,561	788,424	7,428,457	2,879	・	785,520	7,427,234	35,692	685,339	22,775	755,418
6月	33,937,631	793,681,872	582,905,316	186,762,219	24,014,338	33,139,781	785,937,378	797,850	7,744,494	2,337	・	795,483	7,742,685	35,399	850,069	23,186	785,053
7月	35,407,364	844,757,300	620,425,596	198,737,642	25,594,061	34,601,986	837,072,035	805,378	7,685,264	2,140	・	803,217	7,684,255	30,267	622,844	23,197	802,446
8月	32,579,543	787,934,362	578,491,660	185,414,170	24,028,532	31,760,516	779,980,117	819,027	7,954,245	4,342	・	814,662	7,953,364	37,325	863,601	23,220	803,162
9月	33,014,023	778,708,952	571,865,666	182,759,900	24,083,387	32,213,341	770,942,673	800,682	7,766,279	3,438	・	797,221	7,764,860	27,003	607,203	22,770	782,796
10月	34,504,843	827,706,225	607,917,449	194,249,520	25,539,257	33,724,660	819,980,755	780,183	7,725,470	3,138	・	777,015	7,724,186	32,762	842,583	21,489	757,463
11月	33,412,384	787,715,103	578,372,629	185,479,390	23,863,084	32,639,942	780,235,937	772,442	7,479,165	3,823	・	768,584	7,478,316	28,129	640,407	22,709	780,158
12月	35,130,422	812,668,347	596,488,890	190,915,621	25,263,836	34,350,354	804,886,461	780,068	7,781,886	2,671	・	777,375	7,780,694	35,070	897,294	22,574	787,082
令和７年　1月	32,852,601	791,276,660	580,692,810	186,670,952	23,912,899	32,082,576	783,665,219	770,025	7,611,441	2,449	・	767,541	7,605,982	32,935	827,793	21,963	773,103
2月	31,317,807	738,942,929	542,318,589	174,241,578	22,382,761	30,557,481	731,191,170	760,326	7,751,759	3,079	・	757,229	7,751,255	42,997	1,170,873	21,501	751,347
3月	33,948,764	802,804,726	589,078,648	188,287,357	25,438,722	33,215,671	795,567,472	733,093	7,237,254	2,650	・	730,411	7,229,695	36,575	787,741	21,454	745,781

国保組合

年度別、月別	療養諸費合計					療養の給付等		療養費等									
								合計		食事療養・生活療養		療養費小計		診療費		補装具	
	件数	医療費	保険者負担額	一部負担金	他法負担分	件数	医療費	件数	医療費	件数	医療費	件数	医療費	件数	医療費	件数	医療費
	件	千円	千円	千円	千円	件	千円	件	千円	件	千円	件	千円	件	千円	件	千円
令和2年度	30,727,123	525,669,212	374,662,674	135,380,490	15,626,048	29,711,096	518,200,426	1,016,027	7,468,786	429	・	1,015,576	7,467,470	10,871	208,222	20,540	679,149
3	32,760,531	564,654,077	402,934,948	142,184,138	19,534,991	31,690,131	556,913,218	1,070,400	7,740,860	330	・	1,070,054	7,736,516	9,440	224,587	21,450	713,503
4	34,045,885	579,483,229	413,348,127	143,906,641	22,228,461	32,997,410	572,118,543	1,048,475	7,364,685	268	・	1,048,193	7,363,769	10,052	199,885	21,047	691,589
5	35,151,763	582,332,356	415,080,582	146,304,257	20,947,517	34,113,548	575,025,722	1,038,215	7,306,634	264	・	1,037,935	7,305,581	11,513	250,438	20,795	705,035
6	34,674,652	570,219,917	405,746,041	144,500,102	19,973,774	33,659,213	563,068,381	1,015,439	7,151,535	256	・	1,015,167	7,148,642	12,222	260,491	20,964	737,689
令和６年　3月	3,066,187	50,012,875	35,614,355	12,540,257	1,858,263	2,982,061	49,424,416	84,126	588,458	21	・	84,103	588,356	939	19,653	1,774	62,247
4月	2,859,473	46,669,689	33,221,889	11,889,769	1,558,031	2,777,298	46,090,229	82,175	579,460	25	・	82,146	577,038	841	26,511	1,793	60,064
5月	2,869,345	47,174,853	33,578,710	12,005,288	1,590,854	2,786,541	46,595,756	82,804	579,097	21	・	82,782	579,067	933	18,274	1,785	60,424
6月	2,834,775	46,386,829	33,009,707	11,801,970	1,575,153	2,751,071	45,789,513	83,704	597,316	13	・	83,691	597,316	1,119	30,408	1,786	60,128
7月	2,982,010	49,813,125	35,435,268	12,662,589	1,715,268	2,897,167	49,214,971	84,843	598,154	24	・	84,817	598,121	1,069	21,890	1,733	59,122
8月	2,733,263	46,931,594	33,380,304	11,942,898	1,608,392	2,646,798	46,324,990	86,465	606,604	19	・	86,445	606,601	1,063	17,333	1,885	64,383
9月	2,733,465	45,516,705	32,387,695	11,566,886	1,562,124	2,646,499	44,897,585	86,966	619,120	25	・	86,940	619,060	1,191	23,182	1,694	60,901
10月	2,934,963	49,053,512	34,905,102	12,430,489	1,717,922	2,849,224	48,437,421	85,739	616,091	25	・	85,714	616,091	1,254	28,093	1,809	68,545
11月	2,879,219	46,522,854	33,107,808	11,745,184	1,669,862	2,793,672	45,934,692	85,547	588,163	25	・	85,521	588,149	1,015	7,260	1,731	64,135
12月	3,186,782	50,478,342	35,919,617	12,667,125	1,891,600	3,100,952	49,864,074	85,830	614,268	23	・	85,806	614,224	1,104	29,458	1,695	62,220
令和７年　1月	2,863,711	47,360,995	33,696,355	12,037,434	1,627,206	2,778,410	46,772,217	85,301	588,778	29	・	85,271	588,674	913	16,190	1,679	57,732
2月	2,710,086	44,592,085	31,731,224	11,293,001	1,567,860	2,625,884	43,996,617	84,202	595,468	9	・	84,190	595,306	922	28,403	1,572	56,291
3月	3,087,560	49,719,333	35,372,362	12,457,468	1,889,502	3,005,697	49,150,317	81,863	569,016	18	・	81,844	568,996	798	13,488	1,802	63,743

（注１）　【4月～3月ﾍﾞｰｽ】は市町村被保険者分の療養の給付等診療月を当該年4月から翌年3月までとした場合であり、【3月～2月ﾍﾞｰｽ】は当該年3月から翌年2月までとした場合である。いずれの場合も、組合被保険者分に係る診療月は当該年4月から翌年3月までとしている。また、【4月～3月ﾍﾞｰｽ】は市町村被保険者分の療養の給付等について、各保険者からの【3月～2月ﾍﾞｰｽ】報告値に対して事業月報の数値を用いて加減を行った保険局調査課推計値である。

（注２）　療養費等の現金給付は【4月～3月ベース】、【3月～2月ベース】のいずれも4月～3月に支給決定した額を計上している。

（注３）　令和5年度以前は、退職被保険者分も含んでいる。

第２－１表　年度別、月別医療費の状況「全体」（続き）

総　数

年度別、月別	療養費 柔道整復師 件数	療養費 柔道整復師 医療費	療養費 アンマ・マッサージ 件数	療養費 アンマ・マッサージ 医療費	療養費 ハリ・キュウ 件数	療養費 ハリ・キュウ 医療費	療養費 その他 件数	療養費 その他 医療費	療養費 海外療養費（再掲） 件数	療養費 海外療養費（再掲） 医療費	移送費 件数	移送費 医療費
	件	千円	件	千円	件	千円	件	千円	件	千円	件	千円
【4月～3月ﾍﾞｰｽ】												
令和2年度	9,913,015	73,676,798	291,488	9,146,432	581,012	7,886,599	11,114	251,219	4,366	279,726	387	28,467
3	10,156,411	74,001,501	296,523	9,361,631	620,107	8,361,586	10,765	296,508	5,045	306,824	371	33,265
4	9,724,164	68,625,300	308,367	9,292,771	613,579	8,159,984	10,448	237,747	7,424	524,212	379	28,821
5	9,270,367	64,477,082	308,240	9,600,607	607,211	8,240,507	10,466	265,691	9,055	667,252	313	19,850
6	8,739,310	59,728,661	308,472	10,367,600	590,756	8,425,275	14,354	285,698	9,276	624,608	329	27,006
【3月～2月ﾍﾞｰｽ】												
令和2年度	9,913,015	73,676,798	291,488	9,146,432	581,012	7,886,599	11,114	251,219	4,366	279,726	387	28,467
3	10,156,411	74,001,501	296,523	9,361,631	620,107	8,361,586	10,765	296,508	5,045	306,824	371	33,265
4	9,724,164	68,625,300	308,367	9,292,771	613,579	8,159,984	10,448	237,747	7,424	524,212	379	28,821
5	9,270,367	64,477,082	308,240	9,600,607	607,211	8,240,507	10,466	265,691	9,055	667,252	313	19,850
6	8,739,310	59,728,661	308,472	10,367,600	590,756	8,425,275	14,354	285,698	9,276	624,608	329	27,006
令和６年 3月	728,569	5,002,287	26,730	821,763	49,258	686,355	826	31,891	736	67,005	34	2,170
4月	721,227	4,870,322	25,609	777,932	48,966	651,910	1,355	24,099	699	56,891	23	3,346
5月	730,882	5,004,016	25,744	795,444	49,252	661,885	1,239	25,500	680	49,582	26	1,254
6月	742,238	5,147,814	25,131	787,668	48,845	664,864	1,470	13,998	813	51,940	30	1,809
7月	755,367	5,236,738	26,291	843,434	49,203	678,114	907	17,789	749	55,215	23	1,043
8月	760,723	5,226,161	26,008	861,298	49,585	694,720	1,298	29,307	842	44,326	24	884
9月	753,852	5,239,168	26,043	915,142	50,471	728,094	1,137	27,435	1,000	64,869	24	1,479
10月	728,432	4,939,603	26,012	936,813	49,898	740,629	1,073	26,548	739	41,515	30	1,284
11月	722,970	4,880,641	26,557	936,528	50,121	740,930	873	16,405	915	63,143	36	863
12月	729,508	5,025,476	24,309	863,187	47,669	702,706	1,252	27,493	859	55,989	23	1,236
令和７年 1月	721,067	4,901,996	24,469	869,700	48,904	723,254	882	24,888	672	49,183	36	5,563
2月	699,447	4,729,249	24,976	868,461	48,740	713,369	1,264	28,567	542	45,352	21	666
3月	673,597	4,527,477	27,323	911,993	49,102	724,800	1,604	23,669	766	46,603	33	7,579

市町村

年度別、月別	療養費 柔道整復師 件数	療養費 柔道整復師 医療費	療養費 アンマ・マッサージ 件数	療養費 アンマ・マッサージ 医療費	療養費 ハリ・キュウ 件数	療養費 ハリ・キュウ 医療費	療養費 その他 件数	療養費 その他 医療費	療養費 海外療養費（再掲） 件数	療養費 海外療養費（再掲） 医療費	移送費 件数	移送費 医療費
	件	千円	件	千円	件	千円	件	千円	件	千円	件	千円
【4月～3月ﾍﾞｰｽ】												
令和2年度	8,966,729	67,617,902	285,640	8,975,017	549,050	7,538,048	11,045	249,982	4,281	274,008	365	27,150
3	9,158,839	67,753,164	290,174	9,181,671	584,931	7,993,895	10,698	294,071	4,989	302,596	355	28,922
4	8,749,183	62,706,418	301,711	9,106,688	578,159	7,795,663	10,411	234,739	7,331	516,447	365	27,904
5	8,307,636	58,684,778	301,751	9,423,489	570,838	7,866,027	10,432	259,486	8,966	661,180	297	18,796
6	7,798,562	54,123,037	302,614	10,200,978	555,422	8,048,961	14,313	283,797	9,116	600,238	313	24,113
【3月～2月ﾍﾞｰｽ】												
令和2年度	8,966,729	67,617,902	285,640	8,975,017	549,050	7,538,048	11,045	249,982	4,281	274,008	365	27,150
3	9,158,839	67,753,164	290,174	9,181,671	584,931	7,993,895	10,698	294,071	4,989	302,596	355	28,922
4	8,749,183	62,706,418	301,711	9,106,688	578,159	7,795,663	10,411	234,739	7,331	516,447	365	27,904
5	8,307,636	58,684,778	301,751	9,423,489	570,838	7,866,027	10,432	259,486	8,966	661,180	297	18,796
6	7,798,562	54,123,037	302,614	10,200,978	555,422	8,048,961	14,313	283,797	9,116	600,238	313	24,113
令和６年 3月	650,776	4,540,734	26,176	807,299	46,218	655,965	823	31,843	734	66,930	32	2,067
4月	645,153	4,421,876	25,139	765,568	45,998	622,258	1,355	24,099	686	44,246	19	923
5月	654,285	4,546,974	25,231	781,542	46,299	632,532	1,238	25,429	670	49,290	25	1,224
6月	664,936	4,685,010	24,649	774,038	45,844	634,552	1,469	13,963	804	50,857	30	1,809
7月	676,708	4,762,821	25,779	829,769	46,362	649,170	904	17,206	724	54,148	21	1,009
8月	680,789	4,747,032	25,505	847,112	46,529	663,221	1,294	29,236	834	43,554	23	881
9月	673,281	4,751,741	25,528	900,208	47,507	695,764	1,132	27,148	976	63,527	23	1,419
10月	649,184	4,467,056	25,515	922,162	46,997	708,647	1,068	26,274	725	39,080	30	1,284
11月	643,692	4,411,770	26,073	922,686	47,116	707,186	865	16,109	907	61,350	35	849
12月	649,818	4,547,396	23,857	849,983	44,809	671,654	1,247	27,284	854	55,799	22	1,192
令和７年 1月	641,719	4,432,561	24,014	855,481	46,029	691,679	881	25,365	648	48,293	35	5,459
2月	621,353	4,267,548	24,481	854,424	45,632	678,590	1,265	28,473	528	44,082	18	504
3月	597,644	4,081,250	26,843	898,005	46,300	693,707	1,595	23,212	760	46,012	32	7,559

国保組合

年度別、月別	療養費 柔道整復師 件数	療養費 柔道整復師 医療費	療養費 アンマ・マッサージ 件数	療養費 アンマ・マッサージ 医療費	療養費 ハリ・キュウ 件数	療養費 ハリ・キュウ 医療費	療養費 その他 件数	療養費 その他 医療費	療養費 海外療養費（再掲） 件数	療養費 海外療養費（再掲） 医療費	移送費 件数	移送費 医療費
	件	千円	件	千円	件	千円	件	千円	件	千円	件	千円
令和2年度	946,286	6,058,896	5,848	171,415	31,962	348,551	69	1,237	85	5,719	22	1,317
3	997,572	6,248,338	6,349	179,960	35,176	367,691	67	2,437	56	4,228	16	4,343
4	974,981	5,918,881	6,656	186,083	35,420	364,321	37	3,009	93	7,765	14	917
5	962,731	5,792,304	6,489	177,118	36,373	374,480	34	6,205	89	6,072	16	1,054
6	940,748	5,605,624	5,858	166,622	35,334	376,314	41	1,901	160	24,371	16	2,894
令和６年 3月	77,793	461,553	554	14,464	3,040	30,390	3	49	2	75	2	102
4月	76,074	448,446	470	12,365	2,968	29,652	－	－	13	12,645	4	2,423
5月	76,597	457,042	513	13,902	2,953	29,353	1	71	10	292	1	30
6月	77,302	462,804	482	13,630	3,001	30,311	1	34	9	1,083	－	－
7月	78,659	473,917	512	13,665	2,841	28,944	3	584	25	1,067	2	34
8月	79,934	479,128	503	14,185	3,056	31,499	4	71	8	772	1	4
9月	80,571	487,426	515	14,934	2,964	32,330	5	287	24	1,342	1	60
10月	79,248	472,546	497	14,651	2,901	31,982	5	274	14	2,436	－	－
11月	79,278	468,871	484	13,842	3,005	33,744	8	296	8	1,793	1	14
12月	79,690	478,081	452	13,204	2,860	31,052	5	209	5	190	1	44
令和７年 1月	79,348	469,435	455	14,219	2,875	31,575	1	－477	24	890	1	104
2月	78,094	461,700	495	14,037	3,108	34,780	－1	94	14	1,270	3	162
3月	75,953	446,227	480	13,988	2,802	31,093	9	457	6	591	1	20

第２－２表　年度別、月別医療費の状況「前期高齢者分再掲」

総　数

年度別、月別	療養諸費 合計 件数	医療費	保険者負担額	一部負担金	他法負担分	療養の給付等 件数	医療費	療養費等 合計 件数	医療費	食事療養・生活療養 件数	医療費	療養費 件数	医療費	海外療養費（再掲） 件数	医療費	移送費 件数	医療費
	件	千円	千円	千円	千円	件	千円	件	千円	件	千円	件	千円	件	千円	件	千円
【4月～3月ベース】																	
令和2年度	263,262,801	6,162,441,551	4,654,578,942	1,438,129,593	69,733,016	257,810,085	6,108,357,718	5,452,716	54,083,833	23,785	・	5,428,762	54,077,190	1,155	63,369	169	6,643
3	272,967,415	6,415,049,255	4,858,031,685	1,481,174,193	75,843,376	267,379,707	6,359,804,185	5,587,708	55,245,070	23,220	・	5,564,314	55,239,232	1,141	81,472	174	5,837
4	265,202,121	6,265,607,625	4,749,296,104	1,434,202,609	82,108,912	259,830,201	6,213,807,198	5,371,920	51,800,427	20,032	・	5,351,695	51,793,051	1,808	160,778	193	7,376
5	251,705,078	6,050,080,220	4,583,149,148	1,395,255,255	71,675,817	246,616,699	6,000,784,075	5,088,379	49,296,145	17,707	・	5,070,518	49,290,652	1,842	161,283	154	5,493
6	238,383,976	5,772,465,673	4,367,390,964	1,342,341,437	62,733,273	233,594,668	5,725,303,531	4,789,308	47,162,142	15,154	・	4,774,005	47,150,393	1,848	155,465	149	11,749
【3月～2月ベース】																	
令和2年度	262,134,597	6,126,166,093	4,625,528,052	1,431,761,585	68,876,456	256,681,881	6,072,082,260	5,452,716	54,083,833	23,785	・	5,428,762	54,077,190	1,155	63,369	169	6,643
3	273,311,168	6,425,597,218	4,866,603,993	1,483,178,253	75,814,971	267,723,460	6,370,352,148	5,587,708	55,245,070	23,220	・	5,564,314	55,239,232	1,141	81,472	174	5,837
4	266,196,296	6,274,178,658	4,755,172,805	1,437,032,803	81,973,050	260,824,376	6,222,378,231	5,371,920	51,800,427	20,032	・	5,351,695	51,793,051	1,808	160,778	193	7,376
5	253,331,859	6,099,600,552	4,620,339,851	1,406,502,161	72,758,540	248,243,480	6,050,304,407	5,088,379	49,296,145	17,707	・	5,070,518	49,290,652	1,842	161,283	154	5,493
6	239,386,943	5,791,717,664	4,382,680,256	1,345,732,603	63,304,805	234,597,635	5,744,555,522	4,789,308	47,162,142	15,154	・	4,774,005	47,150,393	1,848	155,465	149	11,749
令和６年　3月	20,569,908	497,735,039	377,026,192	114,867,754	5,841,092	20,168,428	493,828,061	401,480	3,906,978	1,360	・	400,103	3,906,277	174	21,443	17	701
4月	20,851,645	495,129,662	374,847,084	114,804,498	5,478,081	20,451,540	491,271,490	400,105	3,858,172	1,190	・	398,906	3,857,646	173	23,070	9	526
5月	20,402,351	489,883,752	370,925,200	113,637,467	5,321,085	19,987,861	486,010,384	414,490	3,873,368	1,225	・	413,256	3,872,852	99	8,381	9	516
6月	20,120,519	480,176,864	363,235,790	111,743,866	5,197,208	19,711,362	476,123,278	409,157	4,053,586	1,196	・	407,950	4,053,173	139	14,059	11	413
7月	20,903,645	510,683,381	386,319,474	118,815,374	5,548,533	20,489,291	506,647,649	414,354	4,035,732	1,062	・	413,282	4,035,256	228	16,013	10	476
8月	19,405,994	474,948,239	359,415,395	110,304,123	5,228,721	18,987,323	470,824,490	418,671	4,123,749	1,392	・	417,269	4,123,472	153	10,001	10	277
9月	19,611,736	468,455,420	354,514,395	108,709,028	5,231,997	19,201,887	464,425,498	409,849	4,029,921	1,562	・	408,277	4,029,438	156	12,763	10	484
10月	20,360,172	499,167,718	377,803,634	115,969,565	5,394,519	19,964,036	495,242,226	396,136	3,925,493	1,289	・	394,831	3,924,721	184	10,112	16	772
11月	19,594,030	473,807,293	358,469,492	110,325,677	5,012,123	19,200,136	469,928,692	393,894	3,878,600	1,828	・	392,040	3,878,067	162	22,725	26	534
12月	20,247,498	484,272,563	366,375,847	112,682,129	5,214,586	19,854,884	480,318,526	392,614	3,954,037	1,152	・	391,455	3,953,837	167	11,650	7	200
令和７年　1月	19,094,314	474,313,158	358,665,475	110,529,373	5,118,310	18,705,155	470,392,857	389,159	3,920,302	1,114	・	388,028	3,919,660	144	11,315	17	642
2月	18,277,440	443,779,696	335,640,826	103,414,068	4,724,802	17,896,413	439,931,877	381,027	3,847,819	1,139	・	379,882	3,847,714	107	5,092	6	106
3月	19,515,166	477,904,211	361,300,850	111,342,165	5,261,196	19,145,314	474,242,849	369,852	3,661,362	1,005	・	368,829	3,654,558	136	10,285	18	6,805

市町村

年度別、月別	療養諸費 合計 件数	医療費	保険者負担額	一部負担金	他法負担分	療養の給付等 件数	医療費	療養費等 合計 件数	医療費	食事療養・生活療養 件数	医療費	療養費 件数	医療費	海外療養費（再掲） 件数	医療費	移送費 件数	医療費
	件	千円	千円	千円	千円	件	千円	件	千円	件	千円	件	千円	件	千円	件	千円
【4月～3月ベース】																	
令和2年度	256,393,896	6,002,700,827	4,538,161,175	1,396,325,172	68,214,480	251,095,180	5,950,019,108	5,298,716	52,681,720	23,523	・	5,275,027	52,675,099	1,145	61,172	166	6,620
3	265,841,437	6,248,044,647	4,736,155,274	1,437,796,216	74,093,157	260,411,281	6,194,209,084	5,430,156	53,835,563	23,012	・	5,406,971	53,829,767	1,136	81,415	173	5,795
4	258,223,875	6,101,615,199	4,629,623,898	1,391,788,301	80,203,000	253,002,788	6,051,097,404	5,221,087	50,517,795	19,862	・	5,201,035	50,510,461	1,792	159,454	190	7,334
5	245,033,254	5,891,420,383	4,467,536,744	1,353,846,391	70,037,249	240,087,946	5,843,341,567	4,945,308	48,078,817	17,565	・	4,927,592	48,073,476	1,840	161,210	151	5,341
6	232,022,881	5,621,281,593	4,257,498,640	1,302,332,839	61,450,114	227,367,313	5,575,265,417	4,655,568	46,016,176	15,050	・	4,640,369	46,004,427	1,840	143,090	149	11,749
【3月～2月ベース】																	
令和2年度	255,265,692	5,966,425,369	4,509,110,286	1,389,957,163	67,357,920	249,966,976	5,913,743,650	5,298,716	52,681,720	23,523	・	5,275,027	52,675,099	1,145	61,172	166	6,620
3	266,185,190	6,258,592,610	4,744,727,582	1,439,800,276	74,064,752	260,755,034	6,204,757,047	5,430,156	53,835,563	23,012	・	5,406,971	53,829,767	1,136	81,415	173	5,795
4	259,218,050	6,110,186,232	4,635,500,599	1,394,618,495	80,067,138	253,996,963	6,059,668,437	5,221,087	50,517,795	19,862	・	5,201,035	50,510,461	1,792	159,454	190	7,334
5	246,660,035	5,940,940,715	4,504,727,447	1,365,093,297	71,119,972	241,714,727	5,892,861,899	4,945,308	48,078,817	17,565	・	4,927,592	48,073,476	1,840	161,210	151	5,341
6	233,025,848	5,640,533,584	4,272,787,932	1,305,724,006	62,021,646	228,370,280	5,594,517,408	4,655,568	46,016,176	15,050	・	4,640,369	46,004,427	1,840	143,090	149	11,749
令和６年　3月	20,014,935	484,631,625	367,485,938	111,429,055	5,716,631	19,624,731	480,820,531	390,204	3,811,094	1,353	・	388,835	3,810,483	173	21,374	16	611
4月	20,307,523	482,428,082	365,595,091	111,458,626	5,374,364	19,918,485	478,671,223	389,038	3,756,859	1,182	・	387,847	3,756,333	168	11,341	9	526
5月	19,864,587	477,275,500	361,748,869	110,314,484	5,212,146	19,461,310	473,495,316	403,277	3,780,183	1,220	・	402,048	3,779,668	99	8,381	9	516
6月	19,588,823	467,734,314	354,188,813	108,451,754	5,093,748	19,191,054	463,778,923	397,769	3,955,391	1,191	・	396,567	3,954,979	139	14,059	11	413
7月	20,351,132	497,527,031	376,756,147	115,331,714	5,439,171	19,948,155	493,585,948	402,977	3,941,083	1,052	・	401,915	3,940,606	226	15,902	10	476
8月	18,886,659	462,427,684	350,307,983	106,997,621	5,122,081	18,479,497	458,402,170	407,162	4,025,515	1,388	・	405,764	4,025,238	153	10,001	10	277
9月	19,095,155	456,294,419	345,676,563	105,490,830	5,127,026	18,696,812	452,362,234	398,343	3,932,185	1,556	・	396,777	3,931,701	156	12,763	10	484
10月	19,818,577	486,065,699	368,275,883	112,507,406	5,282,411	19,433,591	482,237,442	384,986	3,828,258	1,275	・	383,695	3,827,486	183	9,576	16	772
11月	19,070,130	461,423,185	349,474,236	107,042,844	4,906,104	18,687,301	457,636,764	382,829	3,786,421	1,817	・	380,986	3,785,887	162	22,725	26	534
12月	19,699,994	471,444,532	357,060,116	109,277,759	5,106,658	19,318,436	467,589,065	381,558	3,855,467	1,144	・	380,407	3,855,266	167	11,650	7	200
令和７年　1月	18,576,150	461,703,623	349,515,106	107,175,033	5,013,484	18,198,040	457,874,728	378,110	3,828,895	1,093	・	377,000	3,828,254	144	11,315	17	642
2月	17,783,592	431,866,140	326,988,300	100,256,802	4,621,037	17,413,372	428,113,216	370,220	3,752,924	1,136	・	369,078	3,752,818	107	5,092	6	106
3月	18,981,093	465,147,670	352,034,034	107,963,863	5,149,773	18,621,794	461,574,674	359,299	3,572,995	996	・	358,285	3,566,191	136	10,285	18	6,805

国保組合

年度別、月別	療養諸費 合計 件数	医療費	保険者負担額	一部負担金	他法負担分	療養の給付等 件数	医療費	療養費等 合計 件数	医療費	食事療養・生活療養 件数	医療費	療養費 件数	医療費	海外療養費（再掲） 件数	医療費	移送費 件数	医療費
	件	千円	千円	千円	千円	件	千円	件	千円	件	千円	件	千円	件	千円	件	千円
令和2年度	6,868,905	159,740,723	116,417,766	41,804,421	1,518,536	6,714,905	158,338,610	154,000	1,402,114	262	・	153,735	1,402,091	10	2,197	3	23
3	7,125,978	167,004,608	121,876,412	43,377,977	1,750,219	6,968,426	165,595,101	157,552	1,409,507	208	・	157,343	1,409,465	5	57	1	42
4	6,978,246	163,992,426	119,672,206	42,414,308	1,905,912	6,827,413	162,709,794	150,833	1,282,632	170	・	150,660	1,282,590	16	1,324	3	42
5	6,671,824	158,659,837	115,612,404	41,408,864	1,638,568	6,528,753	157,442,509	143,071	1,217,328	142	・	142,926	1,217,176	2	73	3	152
6	6,361,095	151,184,080	109,892,324	40,008,597	1,283,159	6,227,355	150,038,114	133,740	1,145,966	104	・	133,636	1,145,966	8	12,376	－	－
令和６年　3月	554,973	13,103,414	9,540,254	3,438,700	124,461	543,697	13,007,530	11,276	95,884	7	・	11,268	95,793	1	69	1	90
4月	544,122	12,701,581	9,251,992	3,345,872	103,716	533,055	12,600,268	11,067	101,313	8	・	11,059	101,313	5	11,729	－	－
5月	537,764	12,608,252	9,176,331	3,322,982	108,939	526,551	12,515,068	11,213	93,184	5	・	11,208	93,184	－	－	－	－
6月	531,696	12,442,550	9,046,978	3,292,112	103,460	520,308	12,344,356	11,388	98,195	5	・	11,383	98,195	－	－	－	－
7月	552,513	13,156,350	9,563,327	3,483,661	109,363	541,136	13,061,701	11,377	94,649	10	・	11,367	94,649	2	111	－	－
8月	519,335	12,520,555	9,107,412	3,306,503	106,640	507,826	12,422,320	11,509	98,235	4	・	11,505	98,235	－	－	－	－
9月	516,581	12,161,001	8,837,832	3,218,198	104,971	505,075	12,063,264	11,506	97,737	6	・	11,500	97,737	－	－	－	－
10月	541,595	13,102,019	9,527,751	3,462,159	112,108	530,445	13,004,784	11,150	97,235	14	・	11,136	97,235	1	536	－	－
11月	523,900	12,384,108	8,995,256	3,282,833	106,019	512,835	12,291,929	11,065	92,179	11	・	11,054	92,179	－	－	－	－
12月	547,504	12,828,031	9,315,732	3,404,370	107,929	536,448	12,729,461	11,056	98,570	8	・	11,048	98,570	－	－	－	－
令和７年　1月	518,164	12,609,535	9,150,369	3,354,340	104,826	507,115	12,518,129	11,049	91,406	21	・	11,028	91,406	－	－	－	－
2月	493,848	11,913,556	8,652,526	3,157,265	103,765	483,041	11,818,661	10,807	94,895	3	・	10,804	94,895	－	－	－	－
3月	534,073	12,756,542	9,266,816	3,378,302	111,423	523,520	12,668,175	10,553	88,367	9	・	10,544	88,367	－	－	－	－

（注１）　【4月～3月ベース】は市町村被保険者分の療養の給付等診療月を当該年4月から翌年3月までとした場合であり、【3月～2月ベース】は当該年3月から翌年2月までとした場合である。いずれの場合も、組合被保険者分に係る診療月は当該年4月から翌年3月までとしている。また、【4月～3月ベース】は市町村被保険者分の療養の給付等について、各保険者からの【3月～2月ベース】報告値に対して事業月報の数値を用いて加減を行った保険局調査課推計値である。

（注２）　療養費等の現金給付は【4月～3月ベース】、【3月～2月ベース】のいずれも4月～3月に支給決定した額を計上している。

（注３）　令和5年度以前は、退職被保険者分も含んでいる。

第２－３表　年度別、月別医療費の状況「７０歳以上一般分再掲」

総　数

年度別、月別	療養諸費 合計 件数	療養諸費 合計 医療費	保険者負担額	一部負担金	他法負担分	療養の給付等 件数	療養の給付等 医療費	療養費等 合計 件数	療養費等 合計 医療費	食事療養・生活療養 件数	食事療養・生活療養 医療費	療養費 件数	療養費 医療費	海外療養費（再掲） 件数	海外療養費（再掲） 医療費	移送費 件数	移送費 医療費
	件	千円	千円	千円	千円	件	千円	件	千円	件	千円	件	千円	件	千円	件	千円
【4月～3月ﾍﾞｰｽ】																	
令和2年度	150,878,601	3,587,741,313	2,857,154,420	702,911,367	27,675,525	147,852,402	3,556,619,447	3,026,199	31,121,866	16,992	・	3,009,123	31,118,774	355	20,139	84	3,092
3	162,466,204	3,886,173,603	3,094,482,552	760,158,939	31,532,111	159,257,044	3,853,248,109	3,209,160	32,925,494	16,961	・	3,192,104	32,922,714	593	39,948	95	2,780
4	158,635,271	3,819,560,012	3,041,967,107	742,781,339	34,811,565	155,544,041	3,788,579,810	3,091,230	30,980,202	15,298	・	3,075,830	30,976,677	997	67,068	102	3,525
5	149,507,234	3,662,660,970	2,917,317,336	716,136,721	29,206,913	146,620,437	3,633,765,611	2,886,797	28,895,359	12,944	・	2,873,775	28,893,187	697	60,422	78	2,172
6	139,139,288	3,438,324,583	2,738,544,117	675,611,900	24,168,567	136,485,348	3,411,306,250	2,653,940	27,018,334	10,681	・	2,643,181	27,015,986	692	74,590	78	2,347
【3月～2月ﾍﾞｰｽ】																	
令和2年度	149,583,081	3,550,803,554	2,827,691,729	695,974,478	27,137,347	146,556,882	3,519,681,688	3,026,199	31,121,866	16,992	・	3,009,123	31,118,774	355	20,139	84	3,092
3	162,383,328	3,885,188,390	3,093,742,795	759,995,305	31,450,289	159,174,168	3,852,262,896	3,209,160	32,925,494	16,961	・	3,192,104	32,922,714	593	39,948	95	2,780
4	159,292,112	3,825,717,825	3,046,837,983	744,138,743	34,741,099	156,200,882	3,794,737,623	3,091,230	30,980,202	15,298	・	3,075,830	30,976,677	997	67,068	102	3,525
5	150,585,457	3,695,764,723	2,943,658,948	722,207,568	29,898,207	147,698,660	3,666,869,363	2,886,797	28,895,359	12,944	・	2,873,775	28,893,187	697	60,422	78	2,172
6	139,950,976	3,454,845,714	2,751,741,364	678,707,525	24,396,825	137,297,036	3,427,827,380	2,653,940	27,018,334	10,681	・	2,643,181	27,015,986	692	74,590	78	2,347
令和６年 3月	12,157,784	299,763,589	238,778,104	58,724,842	2,260,644	11,931,192	297,502,117	226,592	2,261,472	1,005	・	225,578	2,261,155	66	10,740	9	318
4月	12,240,928	296,819,870	236,491,170	58,210,401	2,118,299	12,016,757	294,628,021	224,171	2,191,849	891	・	223,276	2,191,749	63	4,870	4	100
5月	11,953,301	293,448,636	233,794,828	57,578,366	2,075,442	11,727,064	291,185,819	226,237	2,262,816	842	・	225,393	2,262,740	36	2,412	2	77
6月	11,770,785	286,179,834	227,910,747	56,232,242	2,036,845	11,542,013	283,850,941	228,772	2,328,892	845	・	227,920	2,328,668	50	11,323	7	224
7月	12,199,264	304,391,406	242,437,755	59,829,768	2,123,883	11,968,350	302,055,519	230,914	2,335,888	746	・	230,162	2,335,574	95	10,826	6	314
8月	11,379,485	283,750,571	225,939,638	55,781,560	2,029,374	11,145,971	281,388,230	233,514	2,362,342	957	・	232,554	2,362,252	66	5,260	3	90
9月	11,499,336	279,996,797	222,982,621	54,983,821	2,030,356	11,271,221	277,665,006	228,115	2,331,791	1,052	・	227,054	2,331,412	47	7,827	9	379
10月	11,909,257	297,937,911	237,366,961	58,560,590	2,070,360	11,689,169	295,744,767	220,088	2,253,144	885	・	219,200	2,253,108	44	4,928	3	35
11月	11,441,405	281,721,699	224,379,384	55,416,006	1,926,309	11,223,016	279,485,731	218,389	2,235,968	1,395	・	216,975	2,235,635	80	11,116	19	334
12月	11,761,651	287,590,260	229,060,488	56,543,284	1,986,488	11,545,058	285,329,216	216,593	2,261,044	763	・	215,829	2,261,019	74	9,230	1	25
令和７年 1月	11,059,923	280,759,746	223,587,873	55,240,204	1,931,669	10,844,902	278,533,987	215,021	2,225,759	797	・	214,212	2,225,257	51	2,015	12	502
2月	10,617,138	262,915,187	209,386,709	51,722,121	1,806,356	10,407,389	260,746,227	209,749	2,168,960	799	・	208,944	2,168,846	32	1,158	6	113
3月	11,307,195	282,754,281	225,198,740	55,525,417	2,030,124	11,104,818	280,694,401	202,377	2,059,880	709	・	201,662	2,059,727	54	3,624	6	154

市町村

年度別、月別	療養諸費 合計 件数	療養諸費 合計 医療費	保険者負担額	一部負担金	他法負担分	療養の給付等 件数	療養の給付等 医療費	療養費等 合計 件数	療養費等 合計 医療費	食事療養・生活療養 件数	食事療養・生活療養 医療費	療養費 件数	療養費 医療費	海外療養費（再掲） 件数	海外療養費（再掲） 医療費	移送費 件数	移送費 医療費
	件	千円	千円	千円	千円	件	千円	件	千円	件	千円	件	千円	件	千円	件	千円
【4月～3月ﾍﾞｰｽ】																	
令和2年度	148,733,180	3,535,214,583	2,815,371,894	692,496,635	27,346,054	145,755,635	3,504,565,229	2,977,545	30,649,354	16,797	・	2,960,665	30,646,268	355	20,139	83	3,086
3	160,179,551	3,829,306,467	3,049,249,382	748,918,302	31,138,784	157,020,875	3,796,865,534	3,158,676	32,440,934	16,798	・	3,141,783	32,438,153	593	39,948	95	2,780
4	156,446,659	3,765,208,386	2,998,720,294	732,096,844	34,391,248	153,402,581	3,734,664,173	3,044,078	30,544,213	15,158	・	3,028,818	30,540,688	997	67,068	102	3,525
5	147,488,693	3,611,882,188	2,876,910,319	706,081,679	28,890,190	144,644,346	3,583,381,196	2,844,347	28,500,992	12,817	・	2,831,453	28,498,845	696	60,353	77	2,147
6	137,320,740	3,392,574,809	2,702,137,194	666,505,142	23,932,473	134,704,205	3,365,901,942	2,616,535	26,672,868	10,604	・	2,605,853	26,670,520	692	74,590	78	2,347
【3月～2月ﾍﾞｰｽ】																	
令和2年度	147,437,660	3,498,276,824	2,785,909,203	685,559,746	26,807,875	144,460,115	3,467,627,470	2,977,545	30,649,354	16,797	・	2,960,665	30,646,268	355	20,139	83	3,086
3	160,096,675	3,828,321,254	3,048,509,625	748,754,668	31,056,962	156,937,999	3,795,880,321	3,158,676	32,440,934	16,798	・	3,141,783	32,438,153	593	39,948	95	2,780
4	157,103,500	3,771,366,200	3,003,591,170	733,454,248	34,320,781	154,059,422	3,740,821,986	3,044,078	30,544,213	15,158	・	3,028,818	30,540,688	997	67,068	102	3,525
5	148,566,916	3,644,985,940	2,903,251,931	712,152,525	29,581,484	145,722,569	3,616,484,948	2,844,347	28,500,992	12,817	・	2,831,453	28,498,845	696	60,353	77	2,147
6	138,132,428	3,409,095,940	2,715,334,441	669,600,767	24,160,731	135,515,893	3,382,423,072	2,616,535	26,672,868	10,604	・	2,605,853	26,670,520	692	74,590	78	2,347
令和６年 3月	11,994,622	295,673,157	235,523,032	57,912,368	2,237,757	11,771,299	293,442,874	223,323	2,230,283	1,000	・	222,314	2,229,965	65	10,672	9	318
4月	12,082,049	292,818,536	233,305,822	57,415,598	2,097,116	11,861,059	290,654,826	220,990	2,163,709	885	・	220,101	2,163,609	63	4,870	4	100
5月	11,797,579	289,566,069	230,703,321	56,807,615	2,055,134	11,574,572	287,331,721	223,007	2,234,348	839	・	222,166	2,234,271	36	2,412	2	77
6月	11,617,641	282,390,718	224,895,264	55,479,083	2,016,371	11,392,133	280,092,008	225,508	2,298,711	840	・	224,661	2,298,486	50	11,323	7	224
7月	12,040,739	300,461,958	239,309,411	59,048,447	2,104,101	11,813,027	298,155,443	227,712	2,306,515	736	・	226,970	2,306,201	95	10,826	6	314
8月	11,228,067	279,904,904	222,879,407	55,015,884	2,009,613	10,997,804	277,572,402	230,263	2,332,502	954	・	229,306	2,332,412	66	5,260	3	90
9月	11,348,924	276,241,176	219,994,472	54,235,221	2,011,483	11,124,102	273,941,021	224,822	2,300,155	1,048	・	223,765	2,299,776	47	7,827	9	379
10月	11,753,895	294,026,702	234,206,689	57,770,018	2,049,995	11,536,931	291,804,598	216,964	2,222,104	875	・	216,086	2,222,069	44	4,928	3	35
11月	11,292,153	278,050,770	221,458,457	54,684,810	1,907,503	11,076,818	275,842,539	215,335	2,208,231	1,389	・	213,927	2,207,897	80	11,116	19	334
12月	11,607,204	283,815,792	226,057,826	55,791,378	1,966,588	11,393,657	281,582,863	213,547	2,232,929	758	・	212,788	2,232,904	74	9,230	1	25
令和７年 1月	10,914,569	276,950,925	220,557,578	54,480,819	1,912,528	10,702,567	274,753,446	212,002	2,197,479	780	・	211,210	2,196,977	51	2,015	12	502
2月	10,479,109	259,392,641	206,584,349	51,020,117	1,788,174	10,272,287	257,250,047	206,822	2,142,593	796	・	206,020	2,142,480	32	1,158	6	113
3月	11,159,191	278,956,233	222,177,394	54,768,032	2,010,807	10,959,628	276,922,642	199,563	2,033,591	704	・	198,853	2,033,438	54	3,624	6	154

国保組合

年度別、月別	療養諸費 合計 件数	療養諸費 合計 医療費	保険者負担額	一部負担金	他法負担分	療養の給付等 件数	療養の給付等 医療費	療養費等 合計 件数	療養費等 合計 医療費	食事療養・生活療養 件数	食事療養・生活療養 医療費	療養費 件数	療養費 医療費	海外療養費（再掲） 件数	海外療養費（再掲） 医療費	移送費 件数	移送費 医療費
	件	千円	千円	千円	千円	件	千円	件	千円	件	千円	件	千円	件	千円	件	千円
令和2年度	2,145,421	52,526,730	41,782,526	10,414,732	329,472	2,096,767	52,054,218	48,654	472,512	195	・	48,458	472,506	－	－	1	6
3	2,286,653	56,867,135	45,233,171	11,240,638	393,327	2,236,169	56,382,575	50,484	484,560	163	・	50,321	484,560	－	－	－	－
4	2,188,612	54,351,625	43,246,813	10,684,495	420,318	2,141,460	53,915,637	47,152	435,989	140	・	47,012	435,989	－	－	－	－
5	2,018,541	50,778,782	40,407,017	10,055,043	316,723	1,976,091	50,384,415	42,450	394,367	127	・	42,322	394,342	1	69	1	25
6	1,818,548	45,749,774	36,406,922	9,106,758	236,094	1,781,143	45,404,308	37,405	345,466	77	・	37,328	345,466	－	－	－	－
令和６年 3月	163,162	4,090,433	3,255,072	812,474	22,887	159,893	4,059,243	3,269	31,189	5	・	3,264	31,189	1	69	－	－
4月	158,879	4,001,334	3,185,348	794,802	21,184	155,698	3,973,195	3,181	28,140	6	・	3,175	28,140	－	－	－	－
5月	155,722	3,882,567	3,091,507	770,752	20,308	152,492	3,854,098	3,230	28,469	3	・	3,227	28,469	－	－	－	－
6月	153,144	3,789,115	3,015,483	753,158	20,474	149,880	3,758,933	3,264	30,182	5	・	3,259	30,182	－	－	－	－
7月	158,525	3,929,448	3,128,345	781,321	19,782	155,323	3,900,076	3,202	29,372	10	・	3,192	29,372	－	－	－	－
8月	151,418	3,845,667	3,060,231	765,676	19,761	148,167	3,815,828	3,251	29,840	3	・	3,248	29,840	－	－	－	－
9月	150,412	3,755,621	2,988,149	748,600	18,873	147,119	3,723,985	3,293	31,636	4	・	3,289	31,636	－	－	－	－
10月	155,362	3,971,210	3,160,272	790,572	20,365	152,238	3,940,170	3,124	31,040	10	・	3,114	31,040	－	－	－	－
11月	149,252	3,670,929	2,920,927	731,196	18,806	146,198	3,643,192	3,054	27,737	6	・	3,048	27,737	－	－	－	－
12月	154,447	3,774,468	3,002,661	751,906	19,901	151,401	3,746,353	3,046	28,115	5	・	3,041	28,115	－	－	－	－
令和７年 1月	145,354	3,808,821	3,030,295	759,385	19,141	142,335	3,780,541	3,019	28,280	17	・	3,002	28,280	－	－	－	－
2月	138,029	3,522,546	2,802,360	702,004	18,182	135,102	3,496,180	2,927	26,366	3	・	2,924	26,366	－	－	－	－
3月	148,004	3,798,048	3,021,346	757,385	19,317	145,190	3,771,759	2,814	26,289	5	・	2,809	26,289	－	－	－	－

（注１）　【4月～3月ﾍﾞｰｽ】は市町村被保険者分の療養の給付等診療月を当該年4月から翌年3月までとした場合であり、【3月～2月ﾍﾞｰｽ】は当該年3月から翌年2月までとした場合である。いずれの場合も、組合被保険者分に係る診療月は当該年4月から翌年3月までとしている。また、【4月～3月ﾍﾞｰｽ】は市町村被保険者分の療養の給付等について、各保険者からの【3月～2月ﾍﾞｰｽ】報告値に対して事業月報の数値を用いて加減を行った保険局調査課推計値である。

（注２）　療養費等の現金給付は【4月～3月ベース】、【3月～2月ベース】のいずれも4月～3月に支給決定した額を計上している。

（注３）　令和5年度以前は、退職被保険者分も含んでいる。

第２－４表　年度別、月別医療費の状況「７０歳以上現役並み所得者分再掲」

総　数

年度別、月別	療養の給付等		療養費等								移送費	
			合計		食事療養・生活療養		療養費		海外療養費（再掲）			
	件数	医療費	件数	医療費	件数	医療費	件数	医療費	件数	医療費	件数	医療費
	件	千円	件	千円	件	千円	件	千円	件	千円	件	千円
【4月～3月ﾍﾞｰｽ】												
令和2年度	12,194,293	269,768,370	264,633	2,531,185	6	・	264,624	2,531,127	30	3,428	3	58
3	13,235,946	294,197,534	283,978	2,718,262	12	・	283,961	2,718,050	125	12,737	5	212
4	13,201,206	294,932,329	285,906	2,597,357	6	・	285,897	2,597,289	83	2,971	3	67
5	12,387,823	281,068,563	277,073	2,546,968	18	・	277,049	2,546,792	64	5,778	6	176
6	11,916,225	271,694,501	251,588	2,468,964	28	・	251,553	2,468,449	151	14,836	7	515
【3月～2月ﾍﾞｰｽ】												
令和2年度	12,093,503	267,052,496	264,633	2,531,185	6	・	264,624	2,531,127	30	3,428	3	58
3	13,235,538	294,535,458	283,978	2,718,262	12	・	283,961	2,718,050	125	12,737	5	212
4	13,222,938	294,601,667	285,906	2,597,357	6	・	285,897	2,597,289	83	2,971	3	67
5	12,495,168	283,990,102	277,073	2,546,968	18	・	277,049	2,546,792	64	5,778	6	176
6	11,923,313	271,450,058	251,588	2,468,964	28	・	251,553	2,468,449	151	14,836	7	515
令和６年　3月	1,019,174	23,119,720	20,847	193,986	3	・	20,844	193,986	14	2,994	－	－
4月	1,046,632	23,602,089	21,037	221,191	2	・	21,034	221,017	7	9,738	1	173
5月	1,035,740	23,343,575	21,182	187,375	－	・	21,182	187,375	11	876	－	－
6月	1,021,932	23,010,268	21,795	216,760	1	・	21,794	216,760	1	61	－	－
7月	1,068,122	24,955,174	22,290	212,193	-1	・	22,290	212,165	19	510	1	28
8月	921,675	21,163,089	22,679	228,708	6	・	22,672	228,646	4	126	1	62
9月	937,344	21,009,820	22,258	206,509	4	・	22,253	206,492	4	30	1	17
10月	990,219	22,656,156	20,745	213,771	－	・	20,745	213,771	4	288	－	－
11月	966,515	22,039,641	19,911	197,471	3	・	19,908	197,471	8	1,613	－	－
12月	1,014,462	22,619,257	20,067	208,205	2	・	20,064	208,085	9	48	1	120
令和７年　1月	970,713	22,683,019	20,078	187,593	1	・	20,076	187,513	5	756	1	80
2月	931,308	21,284,071	20,101	210,437	14	・	20,087	210,437	74	685	－	－
3月	1,016,043	23,446,395	19,445	178,753	-4	・	19,448	178,718	5	105	1	35

市町村

年度別、月別	療養の給付等		療養費等								移送費	
			合計		食事療養・生活療養		療養費		海外療養費（再掲）			
	件数	医療費	件数	医療費	件数	医療費	件数	医療費	件数	医療費	件数	医療費
	件	千円	件	千円	件	千円	件	千円	件	千円	件	千円
【4月～3月ﾍﾞｰｽ】												
令和2年度	11,034,980	241,185,501	240,821	2,298,028	6	・	240,813	2,297,977	27	1,632	2	50
3	11,928,928	261,998,067	257,382	2,475,144	12	・	257,366	2,474,974	125	12,737	4	170
4	11,879,542	262,276,042	259,117	2,361,880	6	・	259,109	2,361,820	77	1,882	2	60
5	11,118,978	249,137,914	251,234	2,317,442	18	・	251,210	2,317,266	64	5,778	6	176
6	10,679,252	240,695,901	227,868	2,245,005	27	・	227,834	2,244,490	149	5,226	7	515
【3月～2月ﾍﾞｰｽ】												
令和2年度	10,934,190	238,469,626	240,821	2,298,028	6	・	240,813	2,297,977	27	1,632	2	50
3	11,928,520	262,335,991	257,382	2,475,144	12	・	257,366	2,474,974	125	12,737	4	170
4	11,901,274	261,945,381	259,117	2,361,880	6	・	259,109	2,361,820	77	1,882	2	60
5	11,226,323	252,059,454	251,234	2,317,442	18	・	251,210	2,317,266	64	5,778	6	176
6	10,686,340	240,451,458	227,868	2,245,005	27	・	227,834	2,244,490	149	5,226	7	515
令和６年　3月	912,324	20,429,538	18,847	175,957	3	・	18,844	175,957	14	2,994	－	－
4月	940,144	20,973,283	19,116	194,832	2	・	19,113	194,659	5	128	1	173
5月	931,000	20,763,490	19,204	169,989	－	・	19,204	169,989	11	876	－	－
6月	918,618	20,496,803	19,742	198,533	1	・	19,741	198,533	1	61	－	－
7月	959,766	22,208,986	20,231	194,733	-1	・	20,231	194,705	19	510	1	28
8月	823,448	18,655,797	20,636	210,643	6	・	20,629	210,581	4	126	1	62
9月	839,130	18,565,990	20,242	189,263	4	・	20,237	189,246	4	30	1	17
10月	886,492	20,040,531	18,729	195,487	－	・	18,729	195,487	4	288	－	－
11月	864,822	19,488,330	18,006	179,714	2	・	18,004	179,714	8	1,613	－	－
12月	908,201	19,950,404	18,092	186,386	2	・	18,089	186,266	9	48	1	120
令和７年　1月	868,827	20,064,424	18,111	170,639	1	・	18,109	170,559	5	756	1	80
2月	833,466	18,819,867	18,173	192,508	14	・	18,159	192,508	74	685	－	－
3月	909,818	20,786,048	17,586	162,279	-4	・	17,589	162,244	5	105	1	35

国保組合

年度別、月別	療養の給付等		療養費等								移送費	
			合計		食事療養・生活療養		療養費		海外療養費（再掲）			
	件数	医療費	件数	医療費	件数	医療費	件数	医療費	件数	医療費	件数	医療費
	件	千円	件	千円	件	千円	件	千円	件	千円	件	千円
令和2年度	1,159,313	28,582,869	23,812	233,158	－	・	23,811	233,150	3	1,797	1	8
3	1,307,018	32,199,467	26,596	243,118	－	・	26,595	243,076	－	－	1	42
4	1,321,664	32,656,286	26,789	235,477	－	・	26,788	235,470	6	1,089	1	7
5	1,268,845	31,930,649	25,839	229,526	－	・	25,839	229,526	－	－	－	－
6	1,236,973	30,998,600	23,720	223,959	1	・	23,719	223,959	2	9,610	－	－
令和６年　3月	106,850	2,690,182	2,000	18,029	－	・	2,000	18,029	－	－	－	－
4月	106,488	2,628,806	1,921	26,358	－	・	1,921	26,358	2	9,610	－	－
5月	104,740	2,580,085	1,978	17,386	－	・	1,978	17,386	－	－	－	－
6月	103,314	2,513,464	2,053	18,227	－	・	2,053	18,227	－	－	－	－
7月	108,356	2,746,188	2,059	17,460	－	・	2,059	17,460	－	－	－	－
8月	98,227	2,507,293	2,043	18,064	－	・	2,043	18,064	－	－	－	－
9月	98,214	2,443,829	2,016	17,246	－	・	2,016	17,246	－	－	－	－
10月	103,727	2,615,625	2,016	18,284	－	・	2,016	18,284	－	－	－	－
11月	101,693	2,551,311	1,905	17,757	1	・	1,904	17,757	－	－	－	－
12月	106,261	2,668,853	1,975	21,819	－	・	1,975	21,819	－	－	－	－
令和７年　1月	101,886	2,618,595	1,967	16,954	－	・	1,967	16,954	－	－	－	－
2月	97,842	2,464,204	1,928	17,928	－	・	1,928	17,928	－	－	－	－
3月	106,225	2,660,347	1,859	16,474	－	・	1,859	16,474	－	－	－	－

（注１）　【4月～3月ﾍﾞｰｽ】は市町村被保険者分の療養の給付等診療月を当該年4月から翌年3月までとした場合であり、【3月～2月ﾍﾞｰｽ】は当該年3月から翌年2月までとした場合である。いずれの場合も、組合被保険者分に係る診療月は当該年4月から翌年3月までとしている。また、【4月～3月ﾍﾞｰｽ】は市町村被保険者分の療養の給付等について、各保険者からの【3月～2月ﾍﾞｰｽ】報告値に対して事業月報の数値を用いて加減を行った保険局調査課推計値である。

（注２）　療養費等の現金給付は【4月～3月ベース】、【3月～2月ベース】のいずれも4月～3月に支給決定した額を計上している。

（注３）　令和5年度以前は、退職被保険者分も含んでいる。

第２－５表　年度別、月別医療費の状況「未就学児分再掲」

総　数

年度別、月別	療養諸費 合計 件数	療養諸費 合計 医療費	保険者負担額	一部負担金	他法負担分	療養の給付等 件数	療養の給付等 医療費	療養費等 合計 件数	療養費等 合計 医療費	食事療養 件数	食事療養 医療費	療養費 件数	療養費 医療費	海外療養費（再掲） 件数	海外療養費（再掲） 医療費	移送費 件数	移送費 医療費
	件	千円	千円	千円	千円	件	千円	件	千円	件	千円	件	千円	件	千円	件	千円
【4月～3月ベース】																	
令和2年度	9,809,333	135,559,695	108,317,120	10,084,838	17,157,738	9,772,395	134,874,190	36,938	685,506	503	・	36,414	684,978	263	9,549	21	527
3	10,886,984	153,910,519	122,982,476	10,348,511	20,579,531	10,853,997	153,233,135	32,987	677,385	269	・	32,700	677,121	248	34,281	18	263
4	11,374,885	157,549,728	125,898,888	10,172,586	21,478,254	11,339,943	156,873,692	34,942	676,036	196	・	34,732	675,774	212	4,969	14	262
5	11,879,138	155,028,165	123,885,664	10,215,105	20,927,395	11,840,413	154,298,254	38,725	729,911	197	・	38,510	729,344	414	13,924	18	567
6	10,596,348	138,711,203	110,790,152	9,587,921	18,333,129	10,554,856	137,951,002	41,492	760,201	236	・	41,241	759,715	452	15,313	15	485
【3月～2月ベース】																	
令和2年度	9,830,576	135,339,586	108,130,968	10,106,159	17,102,460	9,793,638	134,654,080	36,938	685,506	503	・	36,414	684,978	263	9,549	21	527
3	10,965,191	154,895,548	123,771,906	10,439,448	20,684,194	10,932,204	154,218,164	32,987	677,385	269	・	32,700	677,121	248	34,281	18	263
4	11,256,872	156,574,424	125,120,794	10,079,111	21,374,520	11,221,930	155,898,388	34,942	676,036	196	・	34,732	675,774	212	4,969	14	262
5	11,945,926	156,028,934	124,685,526	10,261,400	21,082,009	11,907,201	155,299,023	38,725	729,911	197	・	38,510	729,344	414	13,924	18	567
6	10,663,305	139,208,076	111,191,735	9,621,661	18,394,681	10,621,813	138,447,876	41,492	760,201	236	・	41,241	759,715	452	15,313	15	485
令和６年　3月	1,021,488	12,992,552	10,386,092	880,659	1,725,801	1,018,210	12,934,221	3,278	58,331	15	・	3,259	57,994	28	175	4	337
4月	858,172	10,919,742	8,725,343	705,088	1,489,311	854,320	10,837,522	3,852	82,220	27	・	3,822	82,159	40	1,433	3	61
5月	897,494	11,813,582	9,437,482	816,410	1,559,690	893,954	11,753,890	3,540	59,693	24	・	3,516	59,693	29	1,201	－	－
6月	868,762	11,669,306	9,316,683	808,629	1,543,994	865,292	11,601,998	3,470	67,308	23	・	3,445	67,177	33	2,007	2	132
7月	922,275	12,121,080	9,680,926	829,362	1,610,792	919,311	12,065,838	2,964	55,242	13	・	2,950	55,240	53	2,516	1	3
8月	756,331	10,568,665	8,435,057	796,041	1,337,567	752,500	10,496,961	3,831	71,704	21	・	3,809	71,690	32	641	1	15
9月	816,324	11,079,730	8,845,299	778,273	1,456,158	813,423	11,028,553	2,901	51,177	18	・	2,883	51,177	49	1,437	－	－
10月	899,672	11,689,575	9,336,144	792,901	1,560,530	895,987	11,624,754	3,685	64,821	16	・	3,669	64,821	64	1,677	－	－
11月	912,681	11,697,471	9,344,100	833,586	1,519,784	909,296	11,635,941	3,385	61,530	25	・	3,360	61,530	57	1,576	－	－
12月	1,021,641	12,560,033	10,035,976	826,283	1,697,774	1,017,705	12,489,827	3,936	70,206	20	・	3,914	70,143	30	1,123	2	63
令和７年　1月	852,106	11,450,185	9,139,165	822,050	1,488,970	848,900	11,393,338	3,206	56,847	10	・	3,194	56,731	20	607	2	116
2月	848,592	10,681,844	8,538,876	725,229	1,417,739	844,782	10,612,940	3,810	68,904	14	・	3,793	68,869	10	573	3	35
3月	942,608	12,468,616	9,961,669	857,690	1,649,257	939,696	12,418,067	2,912	50,549	25	・	2,886	50,487	35	522	1	61

市町村

年度別、月別	療養諸費 合計 件数	療養諸費 合計 医療費	保険者負担額	一部負担金	他法負担分	療養の給付等 件数	療養の給付等 医療費	療養費等 合計 件数	療養費等 合計 医療費	食事療養 件数	食事療養 医療費	療養費 件数	療養費 医療費	海外療養費（再掲） 件数	海外療養費（再掲） 医療費	移送費 件数	移送費 医療費
	件	千円	千円	千円	千円	件	千円	件	千円	件	千円	件	千円	件	千円	件	千円
【4月～3月ベース】																	
令和2年度	7,607,698	107,507,384	85,946,434	7,832,808	13,728,143	7,576,206	106,945,529	31,492	561,855	496	・	30,977	561,380	260	9,460	19	475
3	8,308,442	119,669,216	95,673,107	7,833,900	16,162,209	8,280,507	119,103,783	27,935	565,432	266	・	27,656	565,206	234	33,552	13	226
4	8,577,595	121,330,724	97,005,712	7,653,380	16,671,633	8,548,048	120,782,031	29,547	548,693	194	・	29,341	548,452	209	4,805	12	241
5	8,867,958	118,032,179	94,374,631	7,570,265	16,087,283	8,834,920	117,439,021	33,038	593,158	187	・	32,836	592,623	404	13,266	15	535
6	7,820,871	105,352,089	84,190,108	7,206,081	13,955,900	7,785,556	104,726,156	35,315	625,934	223	・	35,083	625,669	435	14,651	9	265
【3月～2月ベース】																	
令和2年度	7,628,941	107,287,275	85,760,282	7,854,129	13,672,865	7,597,449	106,725,420	31,492	561,855	496	・	30,977	561,380	260	9,460	19	475
3	8,386,649	120,654,245	96,462,537	7,924,836	16,266,872	8,358,714	120,088,813	27,935	565,432	266	・	27,656	565,206	234	33,552	13	226
4	8,459,582	120,355,420	96,227,617	7,559,904	16,567,899	8,430,035	119,806,727	29,547	548,693	194	・	29,341	548,452	209	4,805	12	241
5	8,934,746	119,032,948	95,174,494	7,616,559	16,241,896	8,901,708	118,439,791	33,038	593,158	187	・	32,836	592,623	404	13,266	15	535
6	7,887,828	105,848,963	84,591,691	7,239,821	14,017,452	7,852,513	105,223,029	35,315	625,934	223	・	35,083	625,669	435	14,651	9	265
令和６年　3月	760,393	9,938,965	7,950,142	668,606	1,320,216	757,549	9,890,185	2,844	48,779	13	・	2,828	48,455	28	175	3	325
4月	639,344	8,386,588	6,704,851	534,225	1,147,512	636,007	8,315,424	3,337	71,163	27	・	3,310	71,163	40	1,433	－	－
5月	667,318	9,084,853	7,261,671	625,817	1,197,365	664,395	9,036,967	2,923	47,886	21	・	2,902	47,886	22	1,035	－	－
6月	644,668	8,950,118	7,148,691	618,363	1,183,064	641,720	8,894,564	2,948	55,554	23	・	2,923	55,422	32	1,929	2	132
7月	682,906	9,218,970	7,366,810	622,846	1,229,314	680,390	9,173,080	2,516	45,890	13	・	2,502	45,887	49	2,452	1	3
8月	555,564	7,969,318	6,362,794	597,706	1,008,818	552,234	7,907,638	3,330	61,680	12	・	3,317	61,665	32	641	1	15
9月	601,870	8,494,339	6,784,130	599,791	1,110,418	599,526	8,453,647	2,344	40,692	17	・	2,327	40,692	49	1,437	－	－
10月	662,968	8,869,394	7,087,188	595,631	1,186,576	659,766	8,814,079	3,202	55,315	16	・	3,186	55,315	59	1,322	－	－
11月	670,624	8,860,989	7,082,401	630,176	1,148,411	667,797	8,811,646	2,827	49,342	25	・	2,802	49,342	57	1,576	－	－
12月	749,759	9,388,584	7,506,547	598,754	1,283,284	746,279	9,330,437	3,480	58,147	20	・	3,459	58,127	30	1,123	1	20
令和７年　1月	628,399	8,717,665	6,960,867	621,703	1,135,095	625,731	8,672,417	2,668	45,248	10	・	2,657	45,236	20	607	1	12
2月	624,593	7,985,698	6,388,824	529,303	1,067,571	621,301	7,929,090	3,292	56,608	14	・	3,276	56,585	10	573	2	23
3月	693,168	9,434,201	7,541,902	635,389	1,256,910	690,720	9,395,793	2,448	38,408	25	・	2,422	38,346	35	522	1	61

国保組合

年度別、月別	療養諸費 合計 件数	療養諸費 合計 医療費	保険者負担額	一部負担金	他法負担分	療養の給付等 件数	療養の給付等 医療費	療養費等 合計 件数	療養費等 合計 医療費	食事療養 件数	食事療養 医療費	療養費 件数	療養費 医療費	海外療養費（再掲） 件数	海外療養費（再掲） 医療費	移送費 件数	移送費 医療費
	件	千円	千円	千円	千円	件	千円	件	千円	件	千円	件	千円	件	千円	件	千円
令和2年度	2,201,635	28,052,311	22,370,686	2,252,030	3,429,595	2,196,189	27,928,661	5,446	123,651	7	・	5,437	123,598	3	88	2	52
3	2,578,542	34,241,304	27,309,370	2,514,612	4,417,322	2,573,490	34,129,351	5,052	111,952	3	・	5,044	111,916	14	730	5	37
4	2,797,290	36,219,004	28,893,177	2,519,207	4,806,621	2,791,895	36,091,662	5,395	127,343	2	・	5,391	127,322	3	164	2	21
5	3,011,180	36,995,986	29,511,032	2,644,841	4,840,113	3,005,493	36,859,232	5,687	136,754	10	・	5,674	136,721	10	659	3	32
6	2,775,477	33,359,113	26,600,044	2,381,840	4,377,229	2,769,300	33,224,846	6,177	134,267	13	・	6,158	134,047	17	662	6	221
令和６年　3月	261,095	3,053,588	2,435,950	212,053	405,585	260,661	3,044,036	434	9,552	2	・	431	9,540	－	－	1	12
4月	218,828	2,533,154	2,020,492	170,864	341,799	218,313	2,522,098	515	11,056	－	・	512	10,995	－	－	3	61
5月	230,176	2,728,729	2,175,811	190,593	362,325	229,559	2,716,923	617	11,806	3	・	614	11,806	7	166	－	－
6月	224,094	2,719,188	2,167,992	190,266	360,930	223,572	2,707,434	522	11,754	－	・	522	11,754	1	77	－	－
7月	239,369	2,902,111	2,314,116	206,517	381,478	238,921	2,892,758	448	9,353	－	・	448	9,353	4	64	－	－
8月	200,767	2,599,348	2,072,263	198,335	328,749	200,266	2,589,323	501	10,025	9	・	492	10,025	－	－	－	－
9月	214,454	2,585,391	2,061,169	178,483	345,739	213,897	2,574,906	557	10,485	1	・	556	10,485	－	－	－	－
10月	236,704	2,820,180	2,248,955	197,271	373,954	236,221	2,810,675	483	9,505	－	・	483	9,505	5	355	－	－
11月	242,057	2,836,482	2,261,699	203,410	371,373	241,499	2,824,294	558	12,188	－	・	558	12,188	－	－	－	－
12月	271,882	3,171,449	2,529,430	227,529	414,490	271,426	3,159,390	456	12,059	－	・	455	12,015	－	－	1	44
令和７年　1月	223,707	2,732,520	2,178,298	200,347	353,875	223,169	2,720,921	538	11,599	－	・	537	11,495	－	－	1	104
2月	223,999	2,696,145	2,150,051	195,926	350,168	223,481	2,683,850	518	12,296	－	・	517	12,284	－	－	1	12
3月	249,440	3,034,416	2,419,767	222,301	392,347	248,976	3,022,275	464	12,141	－	・	464	12,141	－	－	－	－

(注1)　【4月～3月ベース】は市町村被保険者分の療養の給付等診療月を当該年4月から翌年3月までとした場合であり、【3月～2月ベース】は当該年3月から翌年2月までとした場合である。いずれの場合も、組合被保険者分に係る診療月は当該年4月から翌年3月までとしている。また、【4月～3月ベース】は市町村被保険者分の療養の給付等について、各保険者からの【3月～2月ベース】報告値に対して事業月報の数値を用いて加減を行った保険局調査課推計値である。

(注2)　療養費等の現金給付は【4月～3月ベース】、【3月～2月ベース】のいずれも4月～3月に支給決定した額を計上している。

(注3)　令和5年度以前は、退職被保険者分も含んでいる。

第３－１表　年度別、月別療養の給付等内訳の状況「全体」

総　数

年度別、月別	診療費計			入院			入院外			歯科			調剤		
	件数	日数	医療費	件数	日数	医療費	件数	日数	医療費	件数	日数	医療費	件数	処方箋受付枚数	医療費
	件	日	千円	件	日	千円	件	日	千円	件	日	千円	件	枚	千円
【4月～3月ﾍﾞｰｽ】															
令和2年度	289,132,913	540,668,745	8,164,318,294	6,474,372	102,164,522	3,804,134,009	228,878,635	343,009,095	3,630,192,049	53,779,906	95,495,128	729,992,237	151,899,475	178,952,233	1,870,173,670
3	300,132,306	551,606,273	8,498,899,850	6,420,863	100,845,010	3,909,798,166	237,147,682	354,013,635	3,833,792,380	56,563,761	96,747,628	755,309,304	157,410,656	185,192,514	1,908,940,400
4	296,823,005	536,844,197	8,427,917,059	6,145,489	96,330,807	3,844,090,946	234,483,502	347,049,044	3,833,607,051	56,194,014	93,464,346	750,219,061	156,813,191	183,514,247	1,858,121,330
5	288,659,443	517,298,188	8,215,019,381	6,021,291	94,395,971	3,781,668,856	227,632,191	333,841,641	3,710,462,930	55,005,961	89,060,576	722,887,595	155,029,332	182,056,097	1,843,719,212
6	277,725,621	493,911,044	7,942,232,373	5,799,768	90,505,894	3,707,507,968	218,328,191	318,609,525	3,526,028,388	53,597,662	84,795,625	708,696,017	150,171,287	175,213,222	1,786,123,280
【3月～2月ﾍﾞｰｽ】															
令和2年度	288,015,543	538,826,090	8,122,735,680	6,477,807	102,414,239	3,797,317,481	228,038,297	341,297,231	3,602,091,864	53,499,439	95,114,620	723,326,336	151,318,261	178,251,309	1,862,459,684
3	300,562,246	553,731,170	8,515,654,931	6,448,194	101,250,566	3,921,498,813	237,407,455	355,094,821	3,835,513,145	56,706,597	97,385,783	758,642,974	157,525,352	185,556,189	1,909,722,029
4	297,386,702	537,836,286	8,422,224,159	6,142,180	96,232,800	3,828,971,082	234,975,724	347,830,874	3,842,518,349	56,268,798	93,772,612	750,734,728	156,928,529	183,614,936	1,864,010,669
5	290,028,266	520,842,873	8,274,108,614	6,059,984	94,931,281	3,811,287,344	228,789,830	336,247,279	3,735,511,857	55,178,452	89,664,313	727,309,413	155,727,256	182,776,368	1,854,273,200
6	278,495,212	495,633,964	7,957,960,077	5,813,060	90,791,152	3,709,490,128	218,955,155	319,696,886	3,539,058,897	53,726,997	85,145,926	709,411,052	150,472,870	175,932,500	1,790,860,754
令和６年　3月	24,085,258	42,898,376	679,287,251	491,418	7,846,248	312,557,163	18,922,690	27,549,261	305,042,947	4,671,150	7,502,867	61,687,141	13,013,994	15,492,653	157,537,593
4月	23,905,675	42,969,097	671,559,940	486,171	7,565,949	303,888,632	18,764,638	27,803,028	305,574,987	4,654,866	7,600,120	62,096,320	12,905,824	15,232,407	153,118,310
5月	23,595,029	42,411,156	674,876,036	490,671	7,736,931	310,876,501	18,555,522	27,330,564	304,178,667	4,548,836	7,343,661	59,820,868	12,711,504	14,868,731	147,478,138
6月	23,362,762	41,495,862	662,206,098	488,164	7,508,667	310,136,793	18,254,101	26,663,071	291,350,960	4,620,497	7,324,124	60,718,344	12,376,150	14,304,485	142,527,929
7月	24,281,111	44,125,515	700,092,475	505,275	7,818,281	324,055,486	19,093,663	28,615,615	312,280,651	4,682,173	7,691,619	63,756,338	13,061,863	15,497,423	157,611,104
8月	22,229,601	39,493,214	651,291,126	488,732	7,701,236	312,538,763	17,528,970	25,375,964	285,336,494	4,211,899	6,416,014	53,415,869	12,022,820	13,990,747	147,055,823
9月	22,644,141	40,105,579	645,080,986	476,469	7,455,126	301,420,714	17,750,204	25,747,023	285,361,104	4,417,468	6,903,430	58,299,168	12,056,341	13,952,690	143,172,487
10月	23,684,391	42,852,513	686,470,014	492,320	7,634,356	316,382,718	18,603,668	27,793,728	307,611,518	4,588,403	7,424,429	62,475,778	12,731,789	15,114,354	153,590,048
11月	22,903,157	40,775,946	654,336,525	482,556	7,438,478	307,038,752	18,015,956	26,345,391	288,398,341	4,404,645	6,992,077	58,899,432	12,369,661	14,462,159	144,041,746
12月	23,987,060	42,038,723	665,705,943	475,569	7,556,764	308,413,677	19,005,864	27,504,580	297,942,935	4,505,627	6,977,379	59,349,331	13,301,707	15,614,668	160,908,556
令和７年　1月	22,407,097	39,331,757	656,311,159	469,328	7,571,160	313,471,570	17,693,709	25,192,814	288,562,789	4,244,060	6,567,783	54,276,800	12,289,679	14,119,098	146,156,939
2月	21,404,728	37,155,769	611,160,312	466,633	6,965,441	288,842,159	16,763,998	23,781,359	267,890,187	4,174,097	6,408,969	54,427,966	11,615,404	13,268,093	137,618,889
3月	23,325,336	41,164,465	663,302,617	478,237	7,559,597	310,536,072	18,301,573	26,458,006	291,600,791	4,545,526	7,146,862	61,165,754	12,731,056	14,790,989	152,885,518

市町村

年度別、月別	診療費計			入院			入院外			歯科			調剤		
	件数	日数	医療費	件数	日数	医療費	件数	日数	医療費	件数	日数	医療費	件数	処方箋受付枚数	医療費
	件	日	千円	件	日	千円	件	日	千円	件	日	千円	件	枚	千円
【4月～3月ﾍﾞｰｽ】															
令和2年度	269,187,917	509,478,197	7,755,451,579	6,207,266	99,619,003	3,654,141,882	213,504,098	321,591,802	3,426,972,295	49,476,553	88,267,392	674,337,402	142,160,866	167,603,164	1,766,956,437
3	278,861,165	518,893,222	8,056,179,489	6,148,341	98,283,730	3,749,595,683	220,729,774	331,231,132	3,609,424,729	51,983,050	89,378,360	697,159,077	147,022,891	173,111,720	1,801,180,761
4	274,831,290	503,723,335	7,971,913,891	5,882,226	93,893,262	3,686,264,157	217,372,546	323,580,252	3,593,986,835	51,576,518	86,249,821	691,662,899	145,841,634	170,769,991	1,748,429,077
5	266,238,230	484,091,646	7,762,849,412	5,760,219	91,994,227	3,622,766,944	210,113,892	310,117,174	3,475,491,515	50,364,119	81,980,245	664,590,953	143,374,189	168,530,769	1,727,537,624
6	255,636,985	461,470,290	7,501,595,478	5,544,119	88,194,331	3,550,422,748	201,154,115	295,430,834	3,301,563,312	48,938,751	77,845,125	649,609,417	138,641,795	161,871,249	1,670,643,136
【3月～2月ﾍﾞｰｽ】															
令和2年度	268,070,547	507,635,542	7,713,868,964	6,210,701	99,868,720	3,647,325,353	212,663,760	319,879,938	3,398,872,110	49,196,086	87,886,884	667,671,501	141,579,652	166,902,240	1,759,242,452
3	279,291,105	521,018,119	8,072,934,570	6,175,672	98,689,286	3,761,296,330	220,989,547	332,312,318	3,611,145,493	52,125,886	90,016,515	700,492,747	147,137,587	173,475,395	1,801,962,389
4	275,394,987	504,715,424	7,966,220,991	5,878,917	93,795,255	3,671,144,293	217,864,768	324,362,082	3,602,898,132	51,651,302	86,558,087	692,178,566	145,956,972	170,870,680	1,754,318,416
5	267,607,053	487,636,331	7,821,938,645	5,798,912	92,529,537	3,652,385,432	211,271,531	312,522,812	3,500,540,442	50,536,610	82,583,982	669,012,771	144,072,113	169,251,040	1,738,091,611
6	256,406,576	463,193,210	7,517,323,182	5,557,411	88,479,589	3,552,404,908	201,781,079	296,518,195	3,314,593,821	49,068,086	78,195,426	650,324,453	138,943,378	162,590,527	1,675,380,610
令和６年　3月	22,136,189	40,042,030	640,982,266	469,931	7,647,393	299,218,060	17,405,006	25,512,156	285,265,891	4,261,252	6,882,481	56,498,315	11,984,304	14,303,632	146,988,533
4月	22,078,008	40,248,477	635,448,712	465,539	7,379,998	291,487,666	17,349,919	25,871,850	286,853,145	4,262,550	6,996,629	57,107,901	11,959,425	14,132,499	143,684,609
5月	21,761,886	39,694,273	638,110,529	469,351	7,543,067	297,882,912	17,122,159	25,381,825	285,155,070	4,170,376	6,769,381	55,072,547	11,761,323	13,767,016	138,213,151
6月	21,535,905	38,793,241	625,990,404	466,874	7,314,920	297,253,716	16,846,032	24,750,986	273,035,872	4,222,999	6,727,335	55,700,816	11,455,240	13,243,280	133,529,321
7月	22,368,570	41,253,411	661,450,841	482,684	7,617,833	310,328,797	17,611,263	26,570,396	292,629,936	4,274,623	7,065,182	58,492,107	12,080,577	14,349,033	147,638,370
8月	20,475,694	36,934,590	614,841,891	465,772	7,497,380	298,649,505	16,177,011	23,569,919	267,434,117	3,832,911	5,867,291	48,758,270	11,133,309	12,971,223	137,774,044
9月	20,891,784	37,532,407	609,694,414	455,493	7,265,726	288,753,146	16,398,645	23,925,515	267,467,822	4,037,646	6,341,166	53,473,446	11,165,667	12,929,015	134,236,590
10月	21,813,211	40,046,856	648,529,561	470,544	7,440,114	303,085,511	17,150,030	25,785,060	288,123,196	4,192,637	6,821,682	57,320,854	11,757,130	13,969,294	143,683,880
11月	21,077,937	38,085,200	618,383,988	461,686	7,249,979	294,270,126	16,591,783	24,410,375	270,063,907	4,024,468	6,424,846	54,049,955	11,404,657	13,326,001	134,633,524
12月	21,986,907	39,142,788	627,401,700	454,591	7,363,185	295,036,644	17,423,521	25,381,107	278,027,312	4,108,795	6,398,496	54,337,745	12,204,476	14,332,844	149,933,640
令和７年　1月	20,595,793	36,736,549	619,755,678	449,079	7,381,237	300,228,665	16,272,983	23,327,602	269,810,327	3,873,731	6,027,710	49,716,687	11,326,203	13,024,267	136,517,422
2月	19,686,090	34,685,505	576,775,268	446,108	6,783,204	276,228,649	15,433,867	22,029,077	250,750,856	3,806,115	5,873,224	49,795,763	10,711,673	12,242,786	128,567,171
3月	21,369,667	38,325,545	625,373,347	456,755	7,363,780	297,311,282	16,780,577	24,428,740	272,272,788	4,132,335	6,533,025	55,789,277	11,684,626	13,586,613	142,273,622

国保組合

年度別、月別	診療費計			入院			入院外			歯科			調剤		
	件数	日数	医療費	件数	日数	医療費	件数	日数	医療費	件数	日数	医療費	件数	処方箋受付枚数	医療費
	件	日	千円	件	日	千円	件	日	千円	件	日	千円	件	枚	千円
令和2年度	19,944,996	31,190,548	408,866,716	267,106	2,545,519	149,992,127	15,374,537	21,417,293	203,219,754	4,303,353	7,227,736	55,654,835	9,738,609	11,349,069	103,217,233
3	21,271,141	32,713,051	442,720,361	272,522	2,561,280	160,202,483	16,417,908	22,782,503	224,367,652	4,580,711	7,369,268	58,150,227	10,387,765	12,080,794	107,759,639
4	21,991,715	33,120,862	456,003,168	263,263	2,437,545	157,826,789	17,110,956	23,468,792	239,620,216	4,617,496	7,214,525	58,556,162	10,971,557	12,744,256	109,692,253
5	22,421,213	33,206,542	452,169,969	261,072	2,401,744	158,901,912	17,518,299	23,724,467	234,971,416	4,641,842	7,080,331	58,296,642	11,655,143	13,525,328	116,181,589
6	22,088,636	32,440,754	440,636,896	255,649	2,311,563	157,085,220	17,174,076	23,178,691	224,465,076	4,658,911	6,950,500	59,086,599	11,529,492	13,341,973	115,480,144
令和６年　3月	1,949,069	2,856,346	38,304,985	21,487	198,855	13,339,103	1,517,684	2,037,105	19,777,057	409,898	620,386	5,188,826	1,029,690	1,189,021	10,549,060
4月	1,827,667	2,720,620	36,111,228	20,632	185,951	12,400,966	1,414,719	1,931,178	18,721,842	392,316	603,491	4,988,419	946,399	1,099,908	9,433,701
5月	1,833,143	2,716,883	36,765,507	21,320	193,864	12,993,589	1,433,363	1,948,739	19,023,597	378,460	574,280	4,748,321	950,181	1,101,715	9,264,986
6月	1,826,857	2,702,621	36,215,694	21,290	193,747	12,883,077	1,408,069	1,912,085	18,315,088	397,498	596,789	5,017,528	920,910	1,061,205	8,998,608
7月	1,912,541	2,872,104	38,641,633	22,591	200,448	13,726,689	1,482,400	2,045,219	19,650,714	407,550	626,437	5,264,230	981,286	1,148,390	9,972,735
8月	1,753,907	2,558,624	36,449,235	22,960	203,856	13,889,258	1,351,959	1,806,045	17,902,377	378,988	548,723	4,657,599	889,511	1,019,524	9,281,780
9月	1,752,357	2,573,172	35,386,572	20,976	189,400	12,667,568	1,351,559	1,821,508	17,893,282	379,822	562,264	4,825,722	890,674	1,023,675	8,935,897
10月	1,871,180	2,805,657	37,940,453	21,776	194,242	13,297,207	1,453,638	2,008,668	19,488,323	395,766	602,747	5,154,923	974,659	1,145,060	9,906,168
11月	1,825,220	2,690,746	35,952,537	20,870	188,499	12,768,626	1,424,173	1,935,016	18,334,434	380,177	567,231	4,849,477	965,004	1,136,158	9,408,222
12月	2,000,153	2,895,935	38,304,243	20,978	193,579	13,377,033	1,582,343	2,123,473	19,915,623	396,832	578,883	5,011,586	1,097,231	1,281,824	10,974,916
令和７年　1月	1,811,304	2,595,208	36,555,480	20,249	189,923	13,242,905	1,420,726	1,865,212	18,752,461	370,329	540,073	4,560,114	963,476	1,094,831	9,639,517
2月	1,718,638	2,470,264	34,385,044	20,525	182,237	12,613,511	1,330,131	1,752,282	17,139,331	367,982	535,745	4,632,203	903,731	1,025,307	9,051,718
3月	1,955,669	2,838,920	37,929,270	21,482	195,817	13,224,790	1,520,996	2,029,266	19,328,003	413,191	613,837	5,376,476	1,046,430	1,204,376	10,611,897

第３－１表　年度別、月別療養の給付等内訳の状況「全体」（続き）

総　数

年度別、月別	食事療養・生活療養			訪問看護			（再掲）入院＋食事療養・生活療養	（再掲）入院外＋調剤
	件数	日数（回）	医療費	件数	日数	医療費	医療費	医療費
	件		千円	件	日	千円	千円	千円
【4月～3月ﾍﾞｰｽ】								
令和2年度	6,033,029	272,014,548	180,286,061	1,235,513	8,492,510	95,512,956	3,984,420,069	5,500,365,719
3	6,062,528	267,269,386	177,802,866	1,413,531	9,867,583	112,384,988	4,087,601,032	5,742,732,780
4	5,819,289	256,222,754	169,695,000	1,568,670	11,099,748	127,880,983	4,013,785,947	5,691,728,381
5	5,713,660	250,805,206	166,169,914	1,729,886	12,634,415	147,272,158	3,947,838,770	5,554,182,143
6	5,519,703	239,952,892	164,969,380	1,900,147	14,221,211	167,467,991	3,872,477,349	5,312,151,669
【3月～2月ﾍﾞｰｽ】								
令和2年度	6,041,965	271,796,967	180,692,668	1,221,792	8,345,698	93,882,332	3,978,010,149	5,464,551,548
3	6,087,329	268,621,141	178,513,426	1,399,939	9,774,599	111,188,886	4,100,012,239	5,745,235,173
4	5,813,205	255,920,228	169,522,876	1,556,873	10,981,101	126,422,169	3,998,493,958	5,706,529,017
5	5,749,708	252,262,778	167,120,671	1,716,744	12,553,452	145,991,987	3,978,408,015	5,589,785,057
6	5,532,206	240,752,695	164,918,894	1,885,193	14,084,573	165,895,849	3,874,409,022	5,329,919,651
令和６年　3月	467,247	20,813,306	13,830,451	149,716	1,105,623	13,034,045	326,387,614	462,580,540
4月	462,752	20,217,403	13,309,299	151,159	1,138,883	13,352,215	317,197,932	458,693,297
5月	466,646	20,477,006	13,598,563	153,162	1,183,702	13,864,581	324,475,064	451,656,804
6月	467,139	20,156,316	13,910,506	151,940	1,100,795	13,082,359	324,047,299	433,878,889
7月	480,633	20,657,456	14,332,945	156,179	1,216,094	14,250,481	338,388,432	469,891,755
8月	465,829	20,405,268	14,115,307	154,893	1,163,854	13,842,851	326,654,070	432,392,317
9月	452,978	19,732,927	13,686,917	159,358	1,168,419	13,899,868	315,107,631	428,533,591
10月	468,465	20,140,715	13,978,803	157,704	1,231,651	14,379,311	330,361,521	461,201,567
11月	459,238	19,650,440	13,640,066	160,796	1,219,525	14,152,243	320,678,818	432,440,087
12月	452,582	19,915,939	13,840,265	162,540	1,207,552	14,295,771	322,253,942	458,851,491
令和７年　1月	444,888	19,984,050	13,867,534	164,210	1,197,258	14,101,805	327,339,104	434,719,727
2月	443,737	18,607,723	12,797,901	163,232	1,148,626	13,610,733	301,640,061	405,509,076
3月	454,929	20,010,643	13,892,758	164,976	1,244,941	14,636,897	324,428,830	444,486,309

市町村

年度別、月別	食事療養・生活療養			訪問看護			（再掲）入院＋食事療養・生活療養	（再掲）入院外＋調剤
	件数	日数（回）	医療費	件数	日数	医療費	医療費	医療費
	件		千円	件	日	千円	千円	千円
【4月～3月ﾍﾞｰｽ】								
令和2年度	5,797,848	266,064,411	176,342,834	1,208,022	8,308,733	93,339,705	3,830,484,715	5,193,928,732
3	5,818,200	261,289,128	173,831,360	1,382,306	9,658,318	109,923,277	3,923,427,043	5,410,605,489
4	5,583,398	250,600,751	165,964,182	1,534,532	10,875,745	125,188,679	3,852,228,339	5,342,415,911
5	5,477,181	245,235,560	162,465,793	1,692,694	12,388,658	144,302,115	3,785,232,737	5,203,029,139
6	5,287,440	234,631,469	161,301,080	1,859,062	13,949,798	164,184,950	3,711,723,829	4,972,206,448
【3月～2月ﾍﾞｰｽ】								
令和2年度	5,806,784	265,846,830	176,749,441	1,194,301	8,161,921	91,709,081	3,824,074,795	5,158,114,562
3	5,843,001	262,640,883	174,541,919	1,368,714	9,565,334	108,727,176	3,935,838,249	5,413,107,883
4	5,577,314	250,298,225	165,792,057	1,522,735	10,757,098	123,729,865	3,836,936,350	5,357,216,548
5	5,513,229	246,693,132	163,416,550	1,679,552	12,307,695	143,021,943	3,815,801,982	5,238,632,053
6	5,299,943	235,431,272	161,250,594	1,844,108	13,813,160	162,612,807	3,713,655,502	4,989,974,431
令和６年　3月	447,705	20,352,608	13,523,637	146,414	1,083,902	12,770,487	312,741,697	432,254,424
4月	444,021	19,789,023	13,025,731	147,927	1,117,218	13,090,484	304,513,397	430,537,753
5月	447,266	20,027,323	13,299,443	149,945	1,161,534	13,598,438	311,182,355	423,368,221
6月	447,733	19,708,683	13,600,254	148,636	1,078,944	12,817,399	310,853,970	406,565,193
7月	460,196	20,197,636	14,013,690	152,839	1,192,776	13,969,134	324,342,488	440,268,306
8月	444,825	19,939,555	13,792,902	151,513	1,141,577	13,571,280	312,442,406	405,208,160
9月	433,972	19,295,916	13,383,852	155,890	1,146,045	13,627,818	302,136,997	401,704,412
10月	448,620	19,694,687	13,669,609	154,319	1,208,245	14,097,705	316,755,120	431,807,076
11月	440,450	19,215,230	13,337,983	157,348	1,196,972	13,880,394	307,608,108	404,697,432
12月	433,538	19,474,610	13,533,064	158,972	1,184,564	14,018,057	308,569,708	427,960,952
令和７年　1月	426,477	19,546,324	13,563,276	160,580	1,174,743	13,828,844	313,791,940	406,327,749
2月	425,139	18,188,108	12,505,939	159,717	1,126,658	13,342,840	288,734,588	379,318,027
3月	435,316	19,557,368	13,576,824	161,378	1,220,611	14,343,680	310,888,106	414,546,409

国保組合

年度別、月別	食事療養・生活療養			訪問看護			（再掲）入院＋食事療養・生活療養	（再掲）入院外＋調剤
	件数	日数（回）	医療費	件数	日数	医療費	医療費	医療費
	件		千円	件	日	千円	千円	千円
令和2年度	235,181	5,950,137	3,943,227	27,491	183,777	2,173,251	153,935,354	306,436,987
3	244,328	5,980,258	3,971,507	31,225	209,265	2,461,710	164,173,989	332,127,291
4	235,891	5,622,003	3,730,819	34,138	224,003	2,692,304	161,557,607	349,312,469
5	236,479	5,569,646	3,704,121	37,192	245,757	2,970,043	162,606,033	351,153,004
6	232,263	5,321,423	3,668,300	41,085	271,413	3,283,041	160,753,520	339,945,221
令和６年　3月	19,542	460,698	306,814	3,302	21,721	263,558	13,645,917	30,326,116
4月	18,731	428,380	283,569	3,232	21,665	261,731	12,684,535	28,155,543
5月	19,380	449,683	299,120	3,217	22,168	266,143	13,292,709	28,288,583
6月	19,406	447,633	310,252	3,304	21,851	264,960	13,193,329	27,313,696
7月	20,437	459,820	319,255	3,340	23,318	281,347	14,045,944	29,623,449
8月	21,004	465,713	322,406	3,380	22,277	271,570	14,211,664	27,184,157
9月	19,006	437,011	303,066	3,468	22,374	272,050	12,970,634	26,829,179
10月	19,845	446,028	309,193	3,385	23,406	281,607	13,606,401	29,394,490
11月	18,788	435,210	302,084	3,448	22,553	271,850	13,070,710	27,742,656
12月	19,044	441,329	307,202	3,568	22,988	277,714	13,684,235	30,890,540
令和７年　1月	18,411	437,726	304,258	3,630	22,515	272,961	13,547,164	28,391,978
2月	18,598	419,615	291,962	3,515	21,968	267,893	12,905,473	26,191,048
3月	19,613	453,275	315,934	3,598	24,330	293,217	13,540,724	29,939,900

第３－２表　年度別、月別療養の給付等内訳の状況「前期高齢者分再掲」

総　数

年度別、月別	診療費計			入院			入院外			歯科			調剤		
	件数	日数	医療費	件数	日数	医療費	件数	日数	医療費	件数	日数	医療費	件数	処方箋受付枚数	医療費
	件	日	千円	件	日	千円	件	日	千円	件	日	千円	件	枚	千円
【4月～3月ﾍﾞｰｽ】															
令和2年度	166,966,831	305,654,643	4,857,093,486	3,687,440	53,150,024	2,291,963,192	135,166,284	201,891,014	2,180,998,281	28,113,107	50,613,605	384,132,013	90,451,136	105,060,260	1,123,145,004
3	173,280,147	313,972,304	5,075,241,294	3,690,361	53,192,150	2,374,871,102	139,708,189	208,761,466	2,298,405,765	29,881,597	52,018,688	401,964,426	93,646,941	108,581,956	1,149,143,803
4	168,318,966	301,685,275	4,984,821,080	3,532,034	50,546,161	2,340,279,567	135,100,571	200,786,239	2,244,783,927	29,686,361	50,352,875	399,757,585	91,023,319	105,190,095	1,092,932,633
5	159,378,997	284,299,877	4,806,227,153	3,405,926	48,895,591	2,280,454,002	127,383,361	188,219,148	2,148,118,192	28,589,710	47,185,138	377,654,958	86,721,626	100,270,065	1,054,745,399
6	150,587,700	266,840,911	4,587,080,544	3,245,356	46,303,067	2,207,646,753	120,044,752	176,523,780	2,018,088,253	27,297,592	44,014,064	361,345,538	82,469,357	95,009,047	994,019,414
【3月～2月ﾍﾞｰｽ】															
令和2年度	166,225,979	304,259,569	4,825,999,626	3,683,937	53,191,300	2,284,061,404	134,613,217	200,728,827	2,162,015,966	27,928,825	50,339,442	379,922,255	90,068,813	104,672,846	1,118,579,434
3	173,544,961	315,170,599	5,086,999,400	3,705,276	53,401,981	2,382,442,743	139,898,639	209,422,375	2,300,986,193	29,941,046	52,346,243	403,570,465	93,730,034	108,785,365	1,148,070,527
4	168,987,093	302,764,018	4,985,826,382	3,534,246	50,549,723	2,332,437,948	135,700,017	201,664,497	2,253,102,370	29,752,830	50,549,798	400,286,064	91,351,470	105,565,092	1,100,940,321
5	160,436,789	286,765,284	4,847,612,626	3,432,111	49,228,126	2,300,516,920	128,279,479	189,941,514	2,166,300,050	28,725,199	47,595,644	380,795,655	87,293,071	100,961,585	1,062,870,405
6	151,268,806	268,201,080	4,601,414,740	3,256,536	46,503,312	2,210,977,202	120,605,439	177,419,693	2,028,048,112	27,406,831	44,278,075	362,389,426	82,793,051	95,494,105	999,244,435
令和６年　3月	13,029,748	23,247,340	394,241,046	277,762	4,053,507	187,547,675	10,365,798	15,269,359	174,982,280	2,386,188	3,924,474	31,711,091	7,094,769	8,264,093	87,637,268
4月	13,180,153	23,574,020	392,898,166	274,388	3,893,244	183,165,570	10,503,590	15,685,216	177,581,619	2,402,175	3,995,560	32,150,977	7,227,736	8,404,003	86,694,588
5月	12,891,753	23,041,785	390,971,920	274,939	3,936,679	184,971,107	10,266,493	15,238,012	175,041,126	2,350,321	3,867,094	30,959,687	7,051,788	8,144,150	83,075,577
6月	12,774,626	22,563,142	384,047,721	274,617	3,852,181	184,901,835	10,134,305	14,898,026	168,028,461	2,365,704	3,812,935	31,117,425	6,893,168	7,860,346	80,206,035
7月	13,202,841	23,937,095	405,301,222	283,355	4,004,819	193,512,232	10,548,155	15,947,941	179,301,724	2,371,331	3,984,335	32,487,265	7,241,519	8,590,207	88,844,897
8月	12,175,984	21,427,649	375,676,120	271,403	3,931,055	185,067,903	9,800,880	14,238,285	164,083,760	2,103,701	3,258,309	26,524,458	6,767,395	7,793,901	82,973,540
9月	12,426,501	21,814,197	372,219,519	264,954	3,796,544	178,395,203	9,899,853	14,428,094	163,972,496	2,261,694	3,589,559	29,851,820	6,730,017	7,683,510	80,220,093
10月	12,907,950	23,311,518	397,269,052	275,622	3,979,652	188,068,223	10,286,314	15,467,896	177,213,962	2,346,014	3,863,970	31,986,868	7,011,821	8,208,089	85,769,290
11月	12,410,394	21,965,400	378,027,499	270,242	3,784,308	182,935,828	9,891,161	14,544,622	164,945,703	2,248,991	3,636,470	30,145,967	6,744,628	7,767,050	79,915,613
12月	12,738,395	22,341,927	380,505,736	265,527	3,843,573	182,900,124	10,180,251	14,875,801	167,298,639	2,292,617	3,622,553	30,306,974	7,070,802	8,181,907	87,652,858
令和７年　1月	12,007,998	21,034,217	377,747,594	262,276	3,862,235	187,055,193	9,583,806	13,762,118	163,194,078	2,161,916	3,409,864	27,498,323	6,651,494	7,578,203	80,604,550
2月	11,536,063	19,969,147	352,843,191	261,651	3,568,350	172,518,637	9,156,691	13,083,185	152,677,238	2,117,721	3,317,612	27,647,316	6,314,979	7,127,535	75,716,636
3月	12,335,249	21,862,721	379,622,577	266,451	3,852,243	184,188,663	9,793,421	14,354,670	164,764,974	2,275,377	3,655,808	30,668,940	6,764,252	7,770,397	82,351,987

市町村

年度別、月別	診療費計			入院			入院外			歯科			調剤		
	件数	日数	医療費	件数	日数	医療費	件数	日数	医療費	件数	日数	医療費	件数	処方箋受付枚数	医療費
	件	日	千円	件	日	千円	件	日	千円	件	日	千円	件	枚	千円
【4月～3月ﾍﾞｰｽ】															
令和2年度	162,587,763	298,189,086	4,731,503,681	3,602,033	52,216,010	2,236,466,457	131,608,589	196,696,743	2,121,112,071	27,377,141	49,276,333	373,925,153	88,121,619	102,365,265	1,092,516,364
3	168,733,728	306,319,290	4,943,304,608	3,604,964	52,263,441	2,316,944,018	136,025,996	203,403,146	2,235,059,637	29,102,768	50,652,703	391,300,952	91,231,933	105,798,010	1,117,676,405
4	163,864,723	294,304,817	4,854,405,095	3,450,134	49,670,310	2,282,554,063	131,505,864	195,605,978	2,182,716,344	28,908,725	49,028,529	389,134,688	88,657,153	102,475,291	1,062,793,583
5	155,129,048	277,313,893	4,680,311,201	3,326,467	48,042,668	2,224,067,249	123,966,308	183,334,283	2,088,647,696	27,836,273	45,936,942	367,596,255	84,449,708	97,660,943	1,025,364,223
6	146,538,431	260,262,713	4,466,981,353	3,170,308	45,514,137	2,153,299,405	116,799,532	171,914,258	1,962,118,214	26,568,591	42,834,318	351,563,734	80,298,043	92,505,913	966,149,568
【3月～2月ﾍﾞｰｽ】															
令和2年度	161,846,911	296,794,012	4,700,409,821	3,598,530	52,257,286	2,228,564,669	131,055,522	195,534,556	2,102,129,756	27,192,859	49,002,170	369,715,395	87,739,296	101,977,851	1,087,950,794
3	168,998,542	307,517,585	4,955,062,714	3,619,879	52,473,272	2,324,515,659	136,216,446	204,064,055	2,237,640,065	29,162,217	50,980,258	392,906,991	91,315,026	106,001,419	1,116,603,130
4	164,532,850	295,383,560	4,855,410,398	3,452,346	49,673,872	2,274,712,443	132,105,310	196,484,236	2,191,034,787	28,975,194	49,225,452	389,663,168	88,985,304	102,850,288	1,070,801,271
5	156,186,840	279,779,300	4,721,696,674	3,352,652	48,375,203	2,244,130,168	124,862,426	185,056,649	2,106,829,554	27,971,762	46,347,448	370,736,952	85,021,153	98,352,463	1,033,489,229
6	147,219,537	261,622,882	4,481,315,548	3,181,488	45,714,382	2,156,629,853	117,360,219	172,810,171	1,972,078,073	26,677,830	43,098,329	352,607,622	80,621,737	92,990,971	971,374,589
令和６年　3月	12,676,212	22,669,668	383,891,644	271,322	3,984,354	182,953,296	10,082,587	14,866,118	170,083,379	2,322,303	3,819,196	30,854,969	6,905,158	8,046,719	85,152,709
4月	12,834,034	23,003,527	382,809,102	268,155	3,828,111	178,770,125	10,226,409	15,284,982	172,737,507	2,339,470	3,890,434	31,301,470	7,041,383	8,188,978	84,352,678
5月	12,549,022	22,481,578	380,911,095	268,724	3,871,647	180,587,555	9,991,363	14,844,116	170,186,679	2,288,935	3,765,815	30,136,861	6,868,490	7,933,990	80,787,998
6月	12,434,356	22,010,697	374,091,770	268,285	3,786,086	180,400,144	9,862,893	14,513,077	163,413,639	2,303,178	3,711,534	30,277,987	6,713,710	7,657,075	77,993,011
7月	12,850,771	23,353,148	394,878,867	276,892	3,938,521	188,859,069	10,265,473	15,536,361	174,398,354	2,308,406	3,878,266	31,621,444	7,053,002	8,371,032	86,382,787
8月	11,846,992	20,898,292	365,758,405	264,981	3,864,241	180,445,455	9,535,149	13,864,170	159,515,008	2,046,862	3,169,881	25,797,942	6,589,118	7,590,265	80,645,579
9月	12,096,565	21,282,847	362,536,521	258,896	3,732,947	174,035,181	9,635,885	14,055,990	159,452,293	2,201,784	3,493,910	29,049,047	6,555,422	7,485,787	78,006,923
10月	12,561,988	22,740,597	386,821,275	269,181	3,913,003	183,399,466	10,009,132	15,066,617	172,294,544	2,283,675	3,760,977	31,127,264	6,827,865	7,995,449	83,382,262
11月	12,076,596	21,423,316	368,170,472	264,064	3,719,027	178,439,069	9,623,702	14,165,170	160,402,665	2,188,830	3,539,119	29,328,738	6,566,124	7,553,255	77,646,648
12月	12,391,967	21,784,333	370,458,074	259,360	3,777,426	178,342,537	9,901,554	14,481,854	162,629,763	2,231,053	3,525,053	29,485,775	6,881,400	7,963,807	85,146,378
令和７年　1月	11,679,594	20,509,096	367,701,239	256,273	3,796,582	182,398,812	9,320,117	13,394,996	158,553,839	2,103,204	3,317,518	26,748,587	6,473,371	7,365,512	78,304,440
2月	11,221,622	19,467,401	343,330,983	255,419	3,504,119	168,027,553	8,906,104	12,736,655	148,425,453	2,060,099	3,226,627	26,877,977	6,146,931	6,939,355	73,579,410
3月	11,995,131	21,309,788	369,563,325	260,147	3,784,243	179,628,205	9,521,919	13,970,356	160,123,996	2,213,065	3,555,189	29,811,124	6,581,469	7,561,659	79,927,708

国保組合

年度別、月別	診療費計			入院			入院外			歯科			調剤		
	件数	日数	医療費	件数	日数	医療費	件数	日数	医療費	件数	日数	医療費	件数	処方箋受付枚数	医療費
	件	日	千円	件	日	千円	件	日	千円	件	日	千円	件	枚	千円
令和2年度	4,379,068	7,465,557	125,589,805	85,407	934,014	55,496,735	3,557,695	5,194,271	59,886,210	735,966	1,337,272	10,206,860	2,329,517	2,694,995	30,628,640
3	4,546,419	7,653,014	131,936,686	85,397	928,709	57,927,084	3,682,193	5,358,320	63,346,128	778,829	1,365,985	10,663,474	2,415,008	2,783,946	31,467,398
4	4,454,243	7,380,458	130,415,985	81,900	875,851	57,725,505	3,594,707	5,180,261	62,067,583	777,636	1,324,346	10,622,897	2,366,166	2,714,804	30,139,050
5	4,249,949	6,985,984	125,915,952	79,459	852,923	56,386,753	3,417,053	4,884,865	59,470,497	753,437	1,248,196	10,058,703	2,271,918	2,609,122	29,381,176
6	4,049,269	6,578,198	120,099,192	75,048	788,930	54,347,348	3,245,220	4,609,522	55,970,039	729,001	1,179,746	9,781,804	2,171,314	2,503,134	27,869,845
令和６年　3月	353,536	577,672	10,349,402	6,440	69,153	4,594,379	283,211	403,241	4,898,902	63,885	105,278	856,121	189,611	217,374	2,484,559
4月	346,119	570,493	10,089,064	6,233	65,133	4,395,445	277,181	400,234	4,844,112	62,705	105,126	849,507	186,353	215,025	2,341,911
5月	342,731	560,207	10,060,825	6,215	65,032	4,383,553	275,130	393,896	4,854,447	61,386	101,279	822,826	183,298	210,160	2,287,579
6月	340,270	552,445	9,955,951	6,332	66,095	4,501,691	271,412	384,949	4,614,822	62,526	101,401	839,438	179,458	203,271	2,213,024
7月	352,070	583,947	10,422,355	6,463	66,298	4,653,163	282,682	411,580	4,903,370	62,925	106,069	865,821	188,517	219,175	2,462,110
8月	328,992	529,357	9,917,715	6,422	66,814	4,622,448	265,731	374,115	4,568,751	56,839	88,428	726,516	178,277	203,636	2,327,961
9月	329,936	531,350	9,682,998	6,058	63,597	4,360,023	263,968	372,104	4,520,203	59,910	95,649	802,773	174,595	197,723	2,213,170
10月	345,962	570,921	10,447,778	6,441	66,649	4,668,757	277,182	401,279	4,919,417	62,339	102,993	859,603	183,956	212,640	2,387,028
11月	333,798	542,084	9,857,027	6,178	65,281	4,496,760	267,459	379,452	4,543,038	60,161	97,351	817,229	178,504	213,795	2,268,966
12月	346,428	557,594	10,047,663	6,167	66,147	4,557,587	278,697	393,947	4,668,876	61,564	97,500	821,199	189,402	218,100	2,506,480
令和７年　1月	328,404	525,121	10,046,355	6,003	65,653	4,656,381	263,689	367,122	4,640,239	58,712	92,346	749,736	178,123	212,691	2,300,111
2月	314,441	501,746	9,512,208	6,232	64,231	4,491,085	250,587	346,530	4,251,785	57,622	90,985	769,339	168,048	188,180	2,137,227
3月	340,118	552,933	10,059,252	6,304	68,000	4,560,457	271,502	384,314	4,640,978	62,312	100,619	857,816	182,783	208,738	2,424,279

第３－２表　年度別、月別療養の給付等内訳の状況「前期高齢者分再掲」（続き）

総　数

年度別、月別	食事療養・生活療養			訪問看護			（再掲）入院＋食事療養・生活療養	（再掲）入院外＋調剤
	件数	日数（回）	医療費	件数	日数	医療費	医療費	医療費
	件		千円	件	日	千円	千円	千円
【4月～3月ﾍﾞｰｽ】								
令和2年度	3,454,600	138,350,242	92,967,285	392,121	3,067,474	35,151,942	2,384,930,478	3,304,143,285
3	3,510,860	138,164,592	92,985,239	452,616	3,602,162	42,433,849	2,467,856,342	3,447,549,568
4	3,368,661	131,805,891	88,264,876	487,916	3,963,249	47,788,609	2,428,544,443	3,337,716,560
5	3,263,699	126,813,517	85,423,482	515,987	4,396,542	54,387,806	2,365,877,484	3,202,863,591
6	3,111,465	119,978,269	83,714,228	537,700	4,794,522	60,489,581	2,291,360,981	3,012,107,667
【3月～2月ﾍﾞｰｽ】								
令和2年度	3,455,052	138,450,744	93,032,826	387,089	3,009,157	34,470,374	2,377,094,230	3,280,595,400
3	3,523,956	138,711,827	93,360,755	448,465	3,567,588	41,921,465	2,475,803,498	3,449,056,720
4	3,368,874	131,814,269	88,258,904	485,813	3,933,038	47,352,623	2,420,696,852	3,354,042,691
5	3,288,420	127,556,097	85,986,081	513,620	4,369,588	53,835,295	2,386,503,001	3,229,170,456
6	3,121,910	120,613,192	83,775,530	535,778	4,761,070	60,120,818	2,294,752,732	3,027,292,546
令和６年　3月	265,994	10,632,414	7,104,084	43,822	382,911	4,845,427	194,651,759	262,619,549
4月	262,922	10,094,388	6,804,470	43,651	387,997	4,874,266	189,970,041	264,276,207
5月	263,786	10,209,848	6,898,019	44,320	403,721	5,069,358	191,869,126	258,116,702
6月	264,567	10,044,746	7,070,602	43,568	376,704	4,798,920	191,972,437	248,234,497
7月	272,022	10,372,273	7,302,172	44,931	413,569	5,199,359	200,814,404	268,146,621
8月	260,630	10,197,859	7,161,782	43,944	393,015	5,013,048	192,229,684	247,057,299
9月	253,493	9,845,498	6,927,862	45,369	396,248	5,058,024	185,323,065	244,192,589
10月	263,983	10,115,481	7,051,948	44,265	411,432	5,151,935	195,120,170	262,983,252
11月	259,143	9,798,820	6,898,121	45,110	401,784	5,087,385	189,833,949	244,861,316
12月	254,597	10,040,685	6,995,582	45,687	407,847	5,164,349	189,895,706	254,951,497
令和７年　1月	250,404	9,993,399	7,030,940	45,663	400,512	5,009,772	194,086,133	243,798,628
2月	250,469	9,267,463	6,525,381	45,375	384,565	4,842,253	179,044,018	228,393,874
3月	255,439	9,996,983	7,047,567	45,813	417,131	5,220,718	191,236,230	247,116,961

市町村

年度別、月別	食事療養・生活療養			訪問看護			（再掲）入院＋食事療養・生活療養	（再掲）入院外＋調剤
	件数	日数（回）	医療費	件数	日数	医療費	医療費	医療費
	件		千円	件	日	千円	千円	千円
【4月～3月ﾍﾞｰｽ】								
令和2年度	3,376,178	136,077,870	91,434,349	385,801	3,017,587	34,564,714	2,327,900,805	3,213,628,436
3	3,430,677	135,907,996	91,458,789	445,617	3,546,967	41,769,283	2,408,402,807	3,352,736,042
4	3,291,688	129,688,665	86,832,246	480,912	3,904,845	47,066,480	2,369,386,309	3,245,509,927
5	3,188,521	124,742,244	84,025,076	509,101	4,336,479	53,640,831	2,308,092,325	3,114,011,919
6	3,040,431	118,081,220	82,382,029	530,928	4,734,868	59,752,703	2,235,681,433	2,928,267,782
【3月～2月ﾍﾞｰｽ】								
令和2年度	3,376,630	136,178,372	91,499,889	380,769	2,959,270	33,883,146	2,320,064,558	3,190,080,550
3	3,443,773	136,455,231	91,834,305	441,466	3,512,393	41,256,899	2,416,349,963	3,354,243,194
4	3,291,901	129,697,043	86,826,274	478,809	3,874,634	46,630,494	2,361,538,718	3,261,836,058
5	3,213,242	125,484,824	84,587,674	506,734	4,309,525	53,088,321	2,328,717,842	3,140,318,783
6	3,050,876	118,716,143	82,443,331	529,006	4,701,416	59,383,940	2,239,073,184	2,943,452,662
令和６年　3月	259,912	10,465,969	6,991,110	43,272	378,179	4,784,832	189,944,406	255,236,088
4月	257,031	9,938,822	6,699,647	43,068	382,983	4,809,796	185,469,772	257,090,185
5月	257,885	10,052,661	6,791,437	43,798	398,792	5,009,277	187,378,992	250,974,676
6月	258,560	9,886,155	6,958,446	42,988	371,655	4,735,695	187,358,591	241,406,650
7月	265,894	10,213,057	7,189,355	44,382	408,395	5,134,940	196,048,424	260,781,141
8月	254,531	10,037,149	7,048,453	43,387	387,922	4,949,733	187,493,908	240,160,587
9月	247,777	9,692,332	6,819,646	44,825	391,570	4,999,145	180,854,826	237,459,216
10月	257,912	9,956,957	6,939,865	43,738	406,698	5,094,040	190,339,331	255,676,807
11月	253,334	9,641,727	6,787,113	44,577	397,269	5,032,457	185,226,182	238,049,313
12月	248,783	9,883,448	6,884,286	45,069	402,547	5,100,327	185,226,823	247,776,140
令和７年　1月	244,706	9,835,144	6,918,941	45,075	395,618	4,950,108	189,317,754	236,858,279
2月	244,536	9,111,510	6,415,010	44,823	379,791	4,783,398	174,442,563	222,004,863
3月	249,472	9,831,432	6,930,046	45,194	411,631	5,153,596	186,558,252	240,051,703

国保組合

年度別、月別	食事療養・生活療養			訪問看護			（再掲）入院＋食事療養・生活療養	（再掲）入院外＋調剤
	件数	日数（回）	医療費	件数	日数	医療費	医療費	医療費
	件		千円	件	日	千円	千円	千円
令和2年度	78,422	2,272,372	1,532,937	6,320	49,887	587,228	57,029,672	90,514,850
3	80,183	2,256,596	1,526,451	6,999	55,195	664,566	59,453,535	94,813,526
4	76,973	2,117,226	1,432,630	7,004	58,404	722,129	59,158,135	92,206,633
5	75,178	2,071,273	1,398,406	6,886	60,063	746,975	57,785,159	88,851,672
6	71,034	1,897,049	1,332,199	6,772	59,654	736,878	55,679,547	83,839,884
令和６年　3月	6,082	166,445	112,974	550	4,732	60,595	4,707,353	7,383,460
4月	5,891	155,566	104,824	583	5,014	64,470	4,500,269	7,186,022
5月	5,901	157,187	106,582	522	4,929	60,081	4,490,134	7,142,026
6月	6,007	158,591	112,155	580	5,049	63,225	4,613,846	6,827,847
7月	6,128	159,216	112,817	549	5,174	64,419	4,765,980	7,365,480
8月	6,099	160,710	113,329	557	5,093	63,315	4,735,777	6,896,712
9月	5,716	153,166	108,217	544	4,678	58,879	4,468,239	6,733,373
10月	6,071	158,524	112,083	527	4,734	57,895	4,780,840	7,306,445
11月	5,809	157,093	111,008	533	4,515	54,928	4,607,768	6,812,004
12月	5,814	157,237	111,295	618	5,300	64,022	4,668,883	7,175,356
令和７年　1月	5,698	158,255	111,999	588	4,894	59,664	4,768,379	6,940,350
2月	5,933	155,953	110,370	552	4,774	58,855	4,601,455	6,389,011
3月	5,967	165,551	117,521	619	5,500	67,123	4,677,978	7,065,258

第３－３表　年度別、月別療養の給付等内訳の状況「７０歳以上一般分再掲」

総　数

年度別、月別	診療費計 件数	診療費計 日数	診療費計 医療費	入院 件数	入院 日数	入院 医療費	入院外 件数	入院外 日数	入院外 医療費	歯科 件数	歯科 日数	歯科 医療費	調剤 件数	調剤 処方箋受付枚数	調剤 医療費
	件	日	千円	件	日	千円	件	日	千円	件	日	千円	件	枚	千円
【4月～3月ﾍﾞｰｽ】															
令和2年度	95,373,143	176,871,422	2,825,785,165	2,176,248	31,224,035	1,352,919,089	77,817,047	117,797,241	1,259,590,582	15,379,848	27,850,146	213,275,494	52,257,064	61,037,529	655,878,776
3	102,827,881	188,811,644	3,075,288,761	2,274,404	32,752,837	1,462,926,996	83,560,448	126,294,569	1,380,315,238	16,993,029	29,764,238	232,046,527	56,161,503	65,348,165	695,016,065
4	100,398,580	182,424,589	3,040,170,537	2,196,599	31,407,772	1,453,525,328	81,186,183	121,971,654	1,354,352,091	17,015,798	29,045,163	232,293,119	54,857,696	63,540,284	664,710,832
5	94,418,427	170,800,132	2,913,865,200	2,108,860	30,256,439	1,409,119,016	76,018,356	113,456,021	1,286,912,162	16,291,211	27,087,672	217,834,023	51,902,168	60,027,310	634,327,382
6	87,657,578	157,415,358	2,735,666,770	1,979,781	28,182,684	1,340,566,882	70,404,985	104,472,566	1,190,476,867	15,272,812	24,760,108	204,623,020	48,524,300	56,053,088	588,798,895
【3月～2月ﾍﾞｰｽ】															
令和2年度	94,529,794	175,264,527	2,794,943,591	2,164,419	31,102,450	1,342,037,457	77,161,290	116,603,511	1,242,998,765	15,204,085	27,558,566	209,907,368	51,808,677	60,459,319	650,479,793
3	102,797,555	189,198,263	3,075,391,684	2,277,978	32,798,451	1,463,970,390	83,525,711	126,499,040	1,378,880,669	16,993,866	29,900,772	232,540,625	56,111,902	65,391,580	694,203,050
4	100,833,264	183,131,028	3,042,265,620	2,198,885	31,421,544	1,449,358,676	81,578,080	122,547,750	1,360,214,619	17,056,299	29,161,734	232,692,325	55,080,722	63,797,673	669,004,704
5	95,119,731	172,425,707	2,941,448,766	2,126,215	30,478,411	1,422,707,874	76,613,733	114,601,936	1,298,933,579	16,379,783	27,345,360	219,807,313	52,280,038	60,555,039	639,775,180
6	88,200,055	158,491,241	2,748,247,261	1,989,454	28,349,812	1,344,640,090	70,848,391	105,187,058	1,198,057,764	15,362,210	24,954,371	205,549,407	48,793,899	56,353,718	592,791,156
令和６年　3月	7,683,640	13,896,647	237,866,196	171,385	2,500,346	115,219,547	6,152,919	9,149,892	104,373,794	1,359,336	2,246,409	18,272,854	4,222,363	4,862,337	52,360,847
4月	7,718,043	14,000,793	235,883,720	168,242	2,386,939	112,085,822	6,194,306	9,347,499	105,462,133	1,355,495	2,266,355	18,335,765	4,273,803	4,983,541	51,671,176
5月	7,537,710	13,666,792	234,481,803	168,150	2,415,535	113,054,826	6,048,524	9,064,380	103,783,932	1,321,036	2,186,877	17,643,045	4,164,139	4,827,854	49,479,932
6月	7,450,648	13,352,955	229,111,956	167,708	2,359,043	112,032,335	5,959,024	8,848,361	99,443,002	1,323,916	2,145,551	17,636,618	4,066,672	4,646,389	47,586,151
7月	7,680,597	14,121,122	241,865,198	172,945	2,445,205	117,801,847	6,183,799	9,439,580	105,708,729	1,323,853	2,236,337	18,354,622	4,262,352	5,018,326	52,678,621
8月	7,117,968	12,687,518	224,424,961	166,275	2,403,918	112,533,220	5,773,622	8,452,255	96,887,470	1,178,071	1,831,345	15,004,271	4,003,042	4,623,106	49,592,933
9月	7,264,042	12,919,443	222,701,702	162,006	2,318,696	108,643,274	5,834,802	8,578,986	97,140,461	1,267,234	2,021,761	16,917,967	3,981,508	4,556,644	47,711,057
10月	7,527,899	13,724,964	237,492,667	168,466	2,369,244	114,653,601	6,046,139	9,180,092	104,726,988	1,313,294	2,175,628	18,112,078	4,136,244	4,856,272	50,862,461
11月	7,226,933	12,959,222	224,815,336	164,593	2,299,573	110,375,699	5,803,103	8,610,854	97,338,560	1,259,237	2,048,795	17,101,077	3,970,573	4,575,877	47,447,612
12月	7,381,950	13,137,551	226,430,544	162,111	2,344,358	111,125,695	5,939,600	8,756,080	98,162,723	1,280,239	2,037,113	17,142,126	4,137,333	4,798,086	51,578,007
令和７年　1月	6,936,517	12,325,039	223,921,991	159,113	2,343,722	112,995,552	5,576,009	8,077,763	95,494,683	1,201,395	1,903,554	15,431,757	3,882,798	4,426,669	47,400,654
2月	6,683,878	11,722,250	209,486,690	158,510	2,165,732	104,188,041	5,344,825	7,699,003	89,689,729	1,180,543	1,857,515	15,608,921	3,698,348	4,184,782	44,476,295
3月	7,131,612	12,804,397	225,049,198	161,702	2,331,976	111,076,438	5,701,428	8,423,137	96,636,617	1,268,482	2,049,284	17,336,143	3,947,608	4,555,628	48,317,698

市町村

年度別、月別	診療費計 件数	診療費計 日数	診療費計 医療費	入院 件数	入院 日数	入院 医療費	入院外 件数	入院外 日数	入院外 医療費	歯科 件数	歯科 日数	歯科 医療費	調剤 件数	調剤 処方箋受付枚数	調剤 医療費
	件	日	千円	件	日	千円	件	日	千円	件	日	千円	件	枚	千円
【4月～3月ﾍﾞｰｽ】															
令和2年度	94,019,061	174,446,684	2,784,372,569	2,146,600	30,876,708	1,333,826,085	76,697,555	116,103,019	1,240,272,363	15,174,906	27,466,957	210,274,120	51,516,800	60,172,699	646,031,380
3	101,384,077	186,247,756	3,030,160,580	2,243,442	32,384,621	1,442,181,926	82,371,123	124,504,675	1,359,170,209	16,769,512	29,358,460	228,808,446	55,371,950	64,430,735	684,638,394
4	99,017,131	180,010,877	2,996,728,195	2,167,414	31,068,071	1,433,444,540	80,049,866	120,279,638	1,334,141,175	16,799,851	28,663,168	229,142,479	54,100,389	62,665,328	655,078,000
5	93,147,935	168,608,744	2,873,398,444	2,081,753	29,941,478	1,390,101,462	74,976,062	111,925,393	1,268,306,881	16,090,120	26,741,873	214,990,101	51,199,214	59,216,411	625,222,322
6	86,515,354	155,461,967	2,699,201,131	1,955,493	27,906,024	1,323,369,807	69,470,754	103,105,443	1,173,824,259	15,089,107	24,450,500	202,007,065	47,887,893	55,320,110	580,595,883
【3月～2月ﾍﾞｰｽ】															
令和2年度	93,175,712	172,839,789	2,753,530,994	2,134,771	30,755,123	1,322,944,454	76,041,798	114,909,289	1,223,680,546	14,999,143	27,175,377	206,905,994	51,068,413	59,594,489	640,632,397
3	101,353,751	186,634,375	3,030,263,504	2,247,016	32,430,235	1,443,225,320	82,336,386	124,709,146	1,357,735,640	16,770,349	29,494,994	229,302,544	55,322,349	64,474,150	683,825,380
4	99,451,815	180,717,316	2,998,823,277	2,169,700	31,081,843	1,429,277,888	80,441,763	120,855,734	1,340,003,704	16,840,352	28,779,739	229,541,685	54,323,415	62,922,717	659,371,871
5	93,849,239	170,234,319	2,900,982,010	2,099,108	30,163,450	1,403,690,320	75,571,439	113,071,308	1,280,328,298	16,178,692	26,999,561	216,963,392	51,577,084	59,744,140	630,670,120
6	87,057,831	156,537,850	2,711,781,623	1,965,166	28,073,152	1,327,443,015	69,914,160	103,819,935	1,181,405,156	15,178,505	24,644,763	202,933,452	48,157,492	55,620,740	584,588,144
令和６年　3月	7,580,911	13,719,976	234,609,343	169,274	2,475,189	113,675,083	6,069,117	9,027,215	102,896,778	1,342,520	2,217,572	18,037,482	4,165,398	4,796,673	51,622,465
4月	7,618,222	13,827,463	232,680,484	166,143	2,363,295	110,595,092	6,112,678	9,225,852	103,979,162	1,339,401	2,238,316	18,106,230	4,218,147	4,918,781	50,964,843
5月	7,439,854	13,498,686	231,372,893	166,166	2,392,526	111,625,628	5,968,410	8,946,323	102,326,667	1,305,278	2,159,837	17,420,598	4,109,703	4,764,949	48,797,276
6月	7,353,979	13,188,231	226,073,782	165,663	2,336,218	110,609,475	5,880,297	8,733,342	98,054,587	1,308,019	2,118,671	17,409,719	4,013,688	4,585,953	46,929,360
7月	7,581,116	13,948,896	238,752,968	170,904	2,423,130	116,378,778	6,102,119	9,316,970	104,249,236	1,308,093	2,208,796	18,124,954	4,206,703	4,953,061	51,952,480
8月	7,023,313	12,527,992	221,369,473	164,220	2,380,853	111,076,210	5,695,450	8,339,008	95,480,532	1,163,643	1,808,131	14,812,731	3,949,740	4,561,744	48,895,136
9月	7,169,296	12,758,822	219,709,289	160,042	2,295,977	107,246,497	5,757,308	8,466,477	95,767,006	1,251,946	1,996,368	16,695,786	3,929,334	4,497,072	47,039,063
10月	7,430,181	13,554,715	234,316,672	166,375	2,345,744	113,178,160	5,966,142	9,060,244	103,251,216	1,297,664	2,148,727	17,887,295	4,081,926	4,792,899	50,159,145
11月	7,133,095	12,798,904	221,909,189	162,637	2,276,883	109,034,554	5,726,386	8,498,768	95,998,216	1,244,072	2,023,253	16,876,420	3,918,396	4,515,895	46,765,155
12月	7,285,367	12,973,324	223,464,265	160,156	2,321,014	109,752,854	5,860,458	8,640,903	96,791,944	1,264,753	2,011,407	16,919,467	4,082,736	4,734,889	50,859,291
令和７年　1月	6,845,604	12,171,376	220,854,736	157,151	2,320,286	111,465,951	5,501,602	7,971,463	94,150,555	1,186,851	1,879,627	15,238,230	3,831,599	4,368,373	46,747,683
2月	6,597,099	11,576,062	206,666,651	156,474	2,143,288	102,803,678	5,274,378	7,598,713	88,457,107	1,166,247	1,834,061	15,405,867	3,650,238	4,130,531	43,859,937
3月	7,038,447	12,644,184	222,029,727	159,602	2,308,067	109,602,398	5,625,722	8,312,804	95,316,190	1,253,123	2,023,313	17,111,139	3,895,803	4,496,049	47,630,218

国保組合

年度別、月別	診療費計 件数	診療費計 日数	診療費計 医療費	入院 件数	入院 日数	入院 医療費	入院外 件数	入院外 日数	入院外 医療費	歯科 件数	歯科 日数	歯科 医療費	調剤 件数	調剤 処方箋受付枚数	調剤 医療費
	件	日	千円	件	日	千円	件	日	千円	件	日	千円	件	枚	千円
令和2年度	1,354,082	2,424,738	41,412,597	29,648	347,327	19,093,003	1,119,492	1,694,222	19,318,219	204,942	383,189	3,001,374	740,264	864,830	9,847,396
3	1,443,804	2,563,888	45,128,180	30,962	368,216	20,745,070	1,189,325	1,789,894	21,145,029	223,517	405,778	3,238,081	789,553	917,430	10,377,671
4	1,381,449	2,413,712	43,442,343	29,185	339,701	20,080,787	1,136,317	1,692,016	20,210,915	215,947	381,995	3,150,640	757,307	874,956	9,632,833
5	1,270,492	2,191,388	40,466,756	27,107	314,961	19,017,554	1,042,294	1,530,628	18,605,281	201,091	345,799	2,843,921	702,954	810,899	9,105,059
6	1,142,224	1,953,391	36,465,638	24,288	276,660	17,197,075	934,231	1,367,123	16,652,609	183,705	309,608	2,615,955	636,407	732,978	8,203,012
令和６年　3月	102,729	176,671	3,256,853	2,111	25,157	1,544,464	83,802	122,677	1,477,016	16,816	28,837	235,372	56,965	65,664	738,382
4月	99,821	173,330	3,203,236	2,099	23,644	1,490,730	81,628	121,647	1,482,971	16,094	28,039	229,536	55,656	64,760	706,334
5月	97,856	168,106	3,108,910	1,984	23,009	1,429,198	80,114	118,057	1,457,265	15,758	27,040	222,447	54,436	62,905	682,656
6月	96,669	164,724	3,038,174	2,045	22,825	1,422,860	78,727	115,019	1,388,415	15,897	26,880	226,899	52,984	60,436	656,791
7月	99,481	172,226	3,112,229	2,041	22,075	1,423,069	81,680	122,610	1,459,493	15,760	27,541	229,667	55,649	65,265	726,141
8月	94,655	159,526	3,055,488	2,055	23,065	1,457,010	78,172	113,247	1,406,938	14,428	23,214	191,540	53,302	61,362	697,797
9月	94,746	160,621	2,992,413	1,964	22,719	1,396,778	77,494	112,509	1,373,455	15,288	25,393	222,180	52,174	59,572	671,994
10月	97,718	170,249	3,175,995	2,091	23,500	1,475,441	79,997	119,848	1,475,771	15,630	26,901	224,783	54,318	63,373	703,317
11月	93,838	160,318	2,906,147	1,956	22,690	1,341,146	76,717	112,086	1,340,344	15,165	25,542	224,657	52,177	59,982	682,457
12月	96,583	164,227	2,966,279	1,955	23,344	1,372,841	79,142	115,177	1,370,779	15,486	25,706	222,659	54,597	63,197	718,715
令和７年　1月	90,913	153,663	3,067,255	1,962	23,436	1,529,600	74,407	106,300	1,344,128	14,544	23,927	193,527	51,199	58,296	652,971
2月	86,779	146,188	2,820,039	2,036	22,444	1,384,363	70,447	100,290	1,232,622	14,296	23,454	203,054	48,110	54,251	616,358
3月	93,165	160,213	3,019,471	2,100	23,909	1,474,040	75,706	110,333	1,320,427	15,359	25,971	225,005	51,805	59,579	687,480

第３－３表　年度別、月別療養の給付等内訳の状況「７０歳以上一般分再掲」（続き）

総　数

年度別、月別	食事療養・生活療養			訪問看護			（再掲）入院＋食事療養・生活療養	（再掲）入院外＋調剤
	件数	日数（回）	医療費	件数	日数	医療費	医療費	医療費
	件		千円	件	日	千円	千円	千円
【4月～3月ﾍﾞｰｽ】								
令和2年度	2,038,610	79,925,074	54,463,895	222,195	1,773,668	20,491,611	1,407,382,983	1,915,469,358
3	2,162,854	84,630,885	57,100,663	267,660	2,174,940	25,842,620	1,520,027,659	2,075,331,303
4	2,095,356	81,052,694	54,737,846	287,765	2,384,816	28,954,774	1,508,263,173	2,019,062,923
5	2,020,716	78,234,836	52,783,768	300,318	2,618,901	32,812,717	1,461,902,783	1,921,239,543
6	1,897,513	72,799,719	50,949,245	302,953	2,794,016	35,873,032	1,391,516,128	1,779,275,762
【3月～2月ﾍﾞｰｽ】								
令和2年度	2,029,515	80,520,563	54,250,014	218,411	1,730,609	20,008,291	1,396,287,471	1,893,478,558
3	2,165,644	84,790,571	57,186,558	264,711	2,151,813	25,481,603	1,521,156,948	2,073,083,719
4	2,096,352	81,097,642	54,754,587	286,896	2,368,727	28,712,712	1,504,113,263	2,029,219,323
5	2,037,208	78,775,371	53,156,445	298,891	2,605,632	32,488,973	1,475,864,318	1,938,708,759
6	1,906,545	73,240,495	51,064,533	303,082	2,779,584	35,724,430	1,395,704,623	1,790,848,921
令和６年　3月	164,033	6,477,731	4,375,648	25,665	226,260	2,917,061	119,595,195	156,734,641
4月	161,245	6,176,656	4,168,859	24,911	227,767	2,904,265	116,254,681	157,133,310
5月	161,397	6,249,014	4,216,017	25,215	235,652	3,008,066	117,270,843	153,263,864
6月	161,272	6,117,378	4,311,467	24,693	219,580	2,841,367	116,343,802	147,029,153
7月	165,937	6,305,475	4,446,967	25,401	239,436	3,064,733	122,248,814	158,387,351
8月	159,647	6,203,113	4,370,725	24,961	231,180	2,999,610	116,903,944	146,480,403
9月	155,019	5,989,955	4,224,163	25,671	232,679	3,028,083	112,867,438	144,851,519
10月	161,362	6,101,981	4,298,203	25,026	241,449	3,091,435	118,951,805	155,589,449
11月	157,758	5,931,370	4,180,363	25,510	235,886	3,042,421	114,556,062	144,786,172
12月	155,308	6,040,754	4,260,290	25,775	237,714	3,060,376	115,385,985	149,740,729
令和７年　1月	151,850	6,042,377	4,258,253	25,587	231,860	2,953,088	117,253,805	142,895,337
2月	151,693	5,606,309	3,952,875	25,163	220,801	2,830,366	108,140,916	134,166,024
3月	154,991	6,034,162	4,260,242	25,557	240,921	3,066,589	115,336,680	144,954,315

市町村

年度別、月別	食事療養・生活療養			訪問看護			（再掲）入院＋食事療養・生活療養	（再掲）入院外＋調剤
	件数	日数（回）	医療費	件数	日数	医療費	医療費	医療費
	件		千円	件	日	千円	千円	千円
【4月～3月ﾍﾞｰｽ】								
令和2年度	2,011,291	79,071,532	53,886,748	219,774	1,755,069	20,274,532	1,387,712,833	1,886,303,743
3	2,133,811	83,723,775	56,486,534	264,848	2,152,663	25,580,025	1,498,668,460	2,043,808,603
4	2,067,860	80,217,709	54,172,729	285,061	2,361,730	28,679,430	1,487,617,269	1,989,219,175
5	1,995,062	77,462,470	52,259,383	297,673	2,595,461	32,524,502	1,442,360,844	1,893,529,203
6	1,874,594	72,127,860	50,476,460	300,441	2,772,208	35,610,159	1,373,846,267	1,754,420,142
【3月～2月ﾍﾞｰｽ】								
令和2年度	2,002,196	79,667,021	53,672,867	215,990	1,712,010	19,791,212	1,376,617,321	1,864,312,944
3	2,136,601	83,883,461	56,572,429	261,899	2,129,536	25,219,008	1,499,797,749	2,041,561,019
4	2,068,856	80,262,657	54,189,470	284,192	2,345,641	28,437,368	1,483,467,358	1,999,375,575
5	2,011,554	78,003,005	52,632,060	296,246	2,582,192	32,200,758	1,456,322,380	1,910,998,419
6	1,883,626	72,568,636	50,591,747	300,570	2,757,776	35,461,558	1,378,034,762	1,765,993,300
令和６年　3月	162,034	6,416,415	4,333,940	25,466	224,535	2,894,760	118,009,023	154,519,243
4月	159,254	6,119,801	4,130,307	24,690	225,844	2,879,193	114,725,399	154,944,005
5月	159,506	6,191,939	4,177,199	25,015	233,730	2,984,353	115,802,827	151,123,943
6月	159,347	6,062,758	4,272,665	24,466	217,611	2,816,201	114,882,140	144,983,947
7月	164,000	6,252,899	4,409,600	25,208	237,509	3,040,395	120,788,378	156,201,716
8月	157,711	6,147,333	4,331,282	24,751	229,243	2,976,511	115,407,492	144,375,669
9月	153,168	5,934,254	4,184,797	25,472	230,969	3,007,872	111,431,293	142,806,069
10月	159,383	6,045,103	4,257,943	24,824	239,702	3,070,838	117,436,103	153,410,361
11月	155,947	5,876,261	4,141,455	25,327	234,432	3,026,741	113,176,008	142,763,370
12月	153,477	5,984,626	4,220,430	25,554	235,834	3,038,877	113,973,284	147,651,235
令和７年　1月	149,990	5,984,980	4,217,582	25,364	230,216	2,933,446	115,683,533	140,898,238
2月	149,774	5,551,079	3,913,720	24,950	219,060	2,809,740	106,717,398	132,317,044
3月	153,003	5,975,652	4,218,661	25,337	238,967	3,043,362	113,821,059	142,946,408

国保組合

年度別、月別	食事療養・生活療養			訪問看護			（再掲）入院＋食事療養・生活療養	（再掲）入院外＋調剤
	件数	日数（回）	医療費	件数	日数	医療費	医療費	医療費
	件		千円	件	日	千円	千円	千円
令和2年度	27,319	853,542	577,147	2,421	18,599	217,079	19,670,150	29,165,615
3	29,043	907,110	614,129	2,812	22,277	262,595	21,359,199	31,522,700
4	27,496	834,985	565,117	2,704	23,086	275,344	20,645,905	29,843,748
5	25,654	772,366	524,385	2,645	23,440	288,215	19,541,939	27,710,340
6	22,919	671,859	472,786	2,512	21,808	262,873	17,669,861	24,855,620
令和６年　3月	1,999	61,316	41,708	199	1,725	22,301	1,586,172	2,215,399
4月	1,991	56,855	38,552	221	1,923	25,072	1,529,282	2,189,304
5月	1,891	57,075	38,819	200	1,922	23,713	1,468,016	2,139,921
6月	1,925	54,620	38,802	227	1,969	25,166	1,461,662	2,045,206
7月	1,937	52,576	37,367	193	1,927	24,338	1,460,436	2,185,634
8月	1,936	55,780	39,443	210	1,937	23,100	1,496,453	2,104,735
9月	1,851	55,701	39,366	199	1,710	20,211	1,436,144	2,045,450
10月	1,979	56,878	40,261	202	1,747	20,597	1,515,702	2,179,088
11月	1,811	55,109	38,908	183	1,454	15,680	1,380,053	2,022,801
12月	1,831	56,128	39,859	221	1,880	21,499	1,412,700	2,089,494
令和７年　1月	1,860	57,397	40,671	223	1,644	19,643	1,570,272	1,997,099
2月	1,919	55,230	39,156	213	1,741	20,627	1,423,519	1,848,980
3月	1,988	58,510	41,581	220	1,954	23,227	1,515,621	2,007,907

第３－４表　年度別、月別療養の給付等内訳の状況「７０歳以上現役並み所得者分再掲」

総　数

年度別、月別	診療費計			入院			入院外			歯科			調剤		
	件数	日数	医療費	件数	日数	医療費	件数	日数	医療費	件数	日数	医療費	件数	処方箋受付枚数	医療費
	件	日	千円	件	日	千円	件	日	千円	件	日	千円	件	枚	千円
【4月～3月ﾍﾞｰｽ】															
令和2年度	7,947,996	13,327,893	213,706,115	142,941	1,549,923	93,388,741	6,386,441	9,280,388	101,778,802	1,418,614	2,497,582	18,538,571	4,233,825	4,855,507	52,342,913
3	8,643,277	14,362,453	233,911,084	149,189	1,606,591	101,577,993	6,914,979	10,053,644	111,929,152	1,579,109	2,702,218	20,403,939	4,578,083	5,244,337	56,169,717
4	8,624,599	14,176,194	236,465,241	148,096	1,579,443	103,419,669	6,869,759	9,925,748	112,295,404	1,606,744	2,671,003	20,750,168	4,560,692	5,187,695	54,215,546
5	8,072,414	13,189,572	224,968,628	140,664	1,504,456	99,422,008	6,408,095	9,215,859	106,208,620	1,523,655	2,469,257	19,337,999	4,298,897	4,911,561	51,747,985
6	7,754,244	12,544,951	217,943,606	135,983	1,450,606	98,423,372	6,145,501	8,758,357	100,672,008	1,472,760	2,335,988	18,848,226	4,145,523	4,716,109	49,338,219
【3月～2月ﾍﾞｰｽ】															
令和2年度	7,881,727	13,213,568	211,390,132	142,277	1,545,131	92,624,967	6,335,376	9,193,854	100,496,945	1,404,074	2,474,583	18,268,219	4,199,508	4,814,736	51,982,070
3	8,643,477	14,371,197	234,251,855	149,752	1,613,749	101,857,913	6,914,397	10,051,047	111,957,693	1,579,328	2,706,401	20,436,249	4,577,440	5,238,009	56,149,154
4	8,640,566	14,222,193	235,969,886	147,603	1,574,690	102,770,415	6,884,868	9,964,449	112,439,109	1,608,095	2,683,054	20,760,361	4,566,654	5,203,797	54,415,954
5	8,141,719	13,316,295	227,398,594	142,159	1,517,908	100,562,203	6,465,069	9,302,213	107,308,669	1,534,491	2,496,174	19,527,721	4,336,955	4,960,698	52,229,731
6	7,759,549	12,575,680	217,600,572	135,814	1,448,453	97,955,510	6,149,312	8,784,633	100,792,131	1,474,423	2,342,594	18,852,932	4,147,335	4,719,379	49,451,854
令和６年　3月	664,365	1,094,180	18,410,067	11,448	124,191	8,071,032	525,511	764,372	8,702,541	127,406	205,617	1,636,494	353,411	401,454	4,344,764
4月	680,456	1,118,276	18,903,955	11,640	124,453	8,296,550	539,091	781,920	8,936,106	129,725	211,903	1,671,299	364,800	419,864	4,325,978
5月	673,207	1,098,477	18,768,957	11,666	124,286	8,220,240	534,090	768,761	8,929,341	127,451	205,430	1,619,376	361,187	414,856	4,198,907
6月	667,931	1,083,102	18,521,254	11,768	124,138	8,277,511	527,100	754,270	8,597,641	129,063	204,694	1,646,102	352,563	397,561	4,097,206
7月	694,345	1,155,486	20,017,690	12,417	131,365	9,105,059	551,803	808,926	9,190,299	130,125	215,195	1,722,333	372,349	430,472	4,528,150
8月	597,358	955,690	16,913,026	10,760	114,877	7,878,895	475,821	671,607	7,677,667	110,777	169,206	1,356,464	323,084	366,361	3,916,398
9月	612,081	981,506	16,835,341	10,466	112,806	7,543,240	484,671	685,744	7,786,348	116,944	182,956	1,505,752	323,944	364,869	3,832,402
10月	645,829	1,060,567	18,224,818	11,267	117,462	8,052,904	512,264	745,228	8,558,270	122,298	197,877	1,613,644	343,188	395,105	4,089,493
11月	630,165	1,020,075	17,755,626	11,104	117,222	8,169,252	499,852	713,605	8,052,617	119,209	189,248	1,533,757	334,993	380,682	3,917,260
12月	656,980	1,051,886	17,904,766	10,993	119,412	8,000,063	521,857	739,887	8,333,881	124,130	192,587	1,570,821	356,027	406,787	4,342,571
令和７年　1月	629,708	1,006,164	18,250,701	11,052	122,056	8,476,563	499,072	697,707	8,294,438	119,584	186,401	1,479,699	339,578	381,746	4,067,017
2月	607,326	965,176	17,115,768	11,253	115,915	7,844,231	478,473	667,487	7,785,476	117,600	181,774	1,486,061	322,543	360,383	3,810,836
3月	661,573	1,066,910	18,825,880	11,675	127,453	8,613,193	523,669	739,935	8,564,005	126,229	199,522	1,648,682	353,015	399,551	4,233,238

市町村

年度別、月別	診療費計			入院			入院外			歯科			調剤		
	件数	日数	医療費	件数	日数	医療費	件数	日数	医療費	件数	日数	医療費	件数	処方箋受付枚数	医療費
	件	日	千円	件	日	千円	件	日	千円	件	日	千円	件	枚	千円
【4月～3月ﾍﾞｰｽ】															
令和2年度	7,186,142	12,045,834	191,023,967	127,855	1,396,354	83,363,831	5,772,701	8,387,463	90,877,350	1,285,586	2,262,017	16,782,786	3,837,491	4,397,311	46,791,501
3	7,783,785	12,942,609	208,364,038	132,799	1,445,409	90,378,735	6,224,105	9,055,977	99,568,132	1,426,881	2,441,223	18,417,171	4,131,836	4,730,423	49,900,422
4	7,754,721	12,760,778	210,407,111	132,011	1,422,588	91,891,278	6,174,298	8,930,041	99,820,010	1,448,412	2,408,149	18,695,823	4,110,218	4,671,514	48,010,877
5	7,239,772	11,842,133	199,519,495	124,885	1,347,747	88,020,010	5,744,783	8,274,606	94,137,279	1,370,104	2,219,780	17,362,206	3,864,098	4,412,566	45,683,037
6	6,941,881	11,243,940	193,173,480	120,364	1,299,470	87,073,991	5,499,646	7,847,704	89,183,689	1,321,871	2,096,766	16,915,800	3,722,385	4,233,332	43,544,047
【3月～2月ﾍﾞｰｽ】															
令和2年度	7,119,873	11,931,509	188,707,985	127,191	1,391,562	82,600,057	5,721,636	8,300,929	89,595,493	1,271,046	2,239,018	16,512,435	3,803,174	4,356,540	46,430,658
3	7,783,985	12,951,353	208,704,809	133,362	1,452,567	90,658,656	6,223,523	9,053,380	99,596,672	1,427,100	2,445,406	18,449,480	4,131,193	4,724,095	49,879,860
4	7,770,688	12,806,777	209,911,756	131,518	1,417,835	91,242,024	6,189,407	8,968,742	99,963,715	1,449,763	2,420,200	18,706,017	4,116,180	4,687,616	48,211,284
5	7,309,077	11,968,856	201,949,461	126,380	1,361,199	89,160,204	5,801,757	8,360,960	95,237,328	1,380,940	2,246,697	17,551,929	3,902,156	4,461,703	46,164,783
6	6,947,186	11,274,669	192,830,446	120,195	1,297,317	86,606,128	5,503,457	7,873,980	89,303,811	1,323,534	2,103,372	16,920,506	3,724,197	4,236,602	43,657,683
令和６年　3月	594,437	980,747	16,271,893	10,126	110,863	7,125,648	469,882	685,252	7,675,650	114,429	184,632	1,470,595	316,601	359,214	3,826,589
4月	610,545	1,004,449	16,802,354	10,330	111,769	7,354,039	483,508	702,129	7,943,974	116,707	190,551	1,504,341	328,335	377,898	3,833,831
5月	604,385	987,335	16,699,032	10,333	111,628	7,326,195	479,190	690,496	7,916,849	114,862	185,211	1,455,987	325,378	374,025	3,721,002
6月	599,729	974,415	16,504,066	10,472	111,774	7,383,679	473,057	678,372	7,636,927	116,200	184,269	1,483,460	317,581	358,018	3,637,139
7月	623,129	1,039,772	17,829,777	11,075	118,798	8,098,731	495,090	727,382	8,180,128	116,964	193,592	1,550,918	335,337	387,552	4,006,833
8月	533,128	854,110	14,913,076	9,397	102,364	6,905,684	424,484	600,130	6,791,183	99,247	151,616	1,216,209	289,208	327,864	3,444,925
9月	547,337	878,393	14,879,780	9,188	100,417	6,653,456	433,377	614,123	6,875,944	104,772	163,853	1,350,380	290,593	327,191	3,381,205
10月	577,516	949,934	16,134,224	9,985	105,239	7,116,775	457,833	667,372	7,570,914	109,698	177,323	1,446,536	307,876	354,359	3,597,721
11月	563,315	913,269	15,700,220	9,837	105,095	7,206,174	446,776	638,627	7,116,915	106,702	169,547	1,377,132	300,281	341,013	3,458,708
12月	587,636	941,513	15,801,381	9,697	106,692	7,018,153	466,564	661,993	7,373,843	111,375	172,828	1,409,384	319,254	364,465	3,817,024
令和７年　1月	563,001	900,722	16,166,684	9,806	109,387	7,515,026	446,057	624,196	7,327,970	107,138	167,139	1,323,687	304,534	342,041	3,570,397
2月	542,972	863,504	15,134,236	9,953	103,260	6,909,056	427,603	597,435	6,893,238	105,416	162,809	1,331,942	289,166	322,954	3,361,962
3月	591,903	954,888	16,702,825	10,369	113,886	7,641,353	468,369	662,169	7,589,884	113,165	178,833	1,471,588	316,590	358,080	3,734,539

国保組合

年度別、月別	診療費計			入院			入院外			歯科			調剤		
	件数	日数	医療費	件数	日数	医療費	件数	日数	医療費	件数	日数	医療費	件数	処方箋受付枚数	医療費
	件	日	千円	件	日	千円	件	日	千円	件	日	千円	件	枚	千円
令和2年度	761,854	1,282,059	22,682,148	15,086	153,569	10,024,910	613,740	892,925	10,901,452	133,028	235,565	1,755,785	396,334	458,196	5,551,412
3	859,492	1,419,844	25,547,047	16,390	161,182	11,199,258	690,874	997,667	12,361,020	152,228	260,995	1,986,769	446,247	513,914	6,269,295
4	869,878	1,415,416	26,058,130	16,085	156,855	11,528,391	695,461	995,707	12,475,394	158,332	262,854	2,054,345	450,474	516,181	6,204,670
5	832,642	1,347,439	25,449,133	15,779	156,709	11,401,999	663,312	941,253	12,071,342	153,551	249,477	1,975,793	434,799	498,995	6,064,948
6	812,363	1,301,011	24,770,126	15,619	151,136	11,349,381	645,855	910,653	11,488,319	150,889	239,222	1,932,426	423,138	482,777	5,794,171
令和６年　3月	69,928	113,433	2,138,174	1,322	13,328	945,384	55,629	79,120	1,026,890	12,977	20,985	165,899	36,810	42,240	518,175
4月	69,911	113,827	2,101,600	1,310	12,684	942,511	55,583	79,791	992,131	13,018	21,352	166,958	36,465	41,966	492,146
5月	68,822	111,142	2,069,925	1,333	12,658	894,045	54,900	78,265	1,012,492	12,589	20,219	163,389	35,809	40,831	477,905
6月	68,202	108,687	2,017,188	1,296	12,364	893,833	54,043	75,898	960,713	12,863	20,425	162,641	34,982	39,543	460,067
7月	71,216	115,714	2,187,914	1,342	12,567	1,006,328	56,713	81,544	1,010,171	13,161	21,603	171,415	37,012	42,920	521,317
8月	64,230	101,580	1,999,949	1,363	12,513	973,210	51,337	71,477	886,484	11,530	17,590	140,255	33,876	38,497	471,474
9月	64,744	103,113	1,955,561	1,278	12,389	889,784	51,294	71,621	910,404	12,172	19,103	155,372	33,351	37,678	451,198
10月	68,313	110,633	2,090,594	1,282	12,223	936,129	54,431	77,856	987,357	12,600	20,554	167,108	35,312	40,746	491,772
11月	66,850	106,806	2,055,406	1,267	12,127	963,079	53,076	74,978	935,702	12,507	19,701	156,625	34,712	39,669	458,552
12月	69,344	110,373	2,103,385	1,296	12,720	981,910	55,293	77,894	960,038	12,755	19,759	161,437	36,773	42,322	525,547
令和７年　1月	66,707	105,442	2,084,017	1,246	12,669	961,537	53,015	73,511	966,468	12,446	19,262	156,012	35,044	39,705	496,620
2月	64,354	101,672	1,981,532	1,300	12,655	935,175	50,870	70,052	892,238	12,184	18,965	154,119	33,377	37,429	448,875
3月	69,670	112,022	2,123,055	1,306	13,567	971,840	55,300	77,766	974,122	13,064	20,689	177,093	36,425	41,471	498,699

第３－４表　年度別、月別療養の給付等内訳の状況「７０歳以上現役並み所得者分再掲」（続き）

総　数

年度別、月別	食事療養・生活療養			訪問看護			（再掲）入院＋食事療養・生活療養	（再掲）入院外＋調剤
	件数	日数（回）	医療費	件数	日数	医療費	医療費	医療費
	件		千円	件	日	千円	千円	千円
【4月～3月ﾍﾞｰｽ】								
令和2年度	132,383	3,821,524	2,559,013	12,472	99,463	1,160,329	95,947,755	154,121,715
3	141,252	3,921,057	2,652,249	14,586	120,118	1,464,484	104,230,241	168,098,869
4	140,680	3,840,666	2,594,479	15,915	133,365	1,656,895	106,014,148	166,510,950
5	134,059	3,662,502	2,473,173	16,506	146,377	1,878,974	101,895,181	157,956,605
6	129,771	3,527,986	2,472,193	16,469	149,094	1,940,524	100,895,565	150,010,227
【3月～2月ﾍﾞｰｽ】								
令和2年度	131,926	3,807,565	2,549,092	12,268	97,506	1,131,202	95,174,059	152,479,015
3	141,659	3,938,037	2,664,260	14,621	120,637	1,470,189	104,522,173	168,106,847
4	140,304	3,832,180	2,588,411	15,718	131,156	1,627,447	105,358,826	166,855,063
5	135,371	3,693,051	2,494,003	16,494	146,037	1,867,774	103,056,206	159,538,401
6	129,575	3,520,005	2,459,275	16,429	148,683	1,938,357	100,414,784	150,243,984
令和６年　3月	10,890	301,469	204,372	1,392	12,367	160,517	8,275,403	13,047,305
4月	11,014	298,861	203,017	1,376	12,744	169,139	8,499,567	13,262,083
5月	11,144	301,753	204,341	1,346	13,128	171,370	8,424,581	13,128,248
6月	11,274	303,145	214,467	1,438	13,264	177,341	8,491,978	12,694,847
7月	11,947	318,725	224,790	1,428	13,857	184,544	9,329,849	13,718,448
8月	10,250	277,846	196,281	1,233	10,661	137,384	8,075,175	11,594,065
9月	9,991	275,818	194,614	1,319	11,328	147,463	7,737,854	11,618,750
10月	10,776	286,281	200,540	1,202	11,030	141,306	8,253,444	12,647,763
11月	10,618	284,632	201,883	1,357	12,330	164,871	8,371,135	11,969,877
12月	10,505	291,251	204,207	1,455	13,059	167,714	8,204,270	12,676,452
令和７年　1月	10,475	296,013	209,478	1,427	12,587	155,824	8,686,041	12,361,454
2月	10,695	283,498	199,948	1,439	12,102	157,519	8,044,179	11,596,312
3月	11,156	312,277	220,164	1,460	13,080	167,154	8,833,357	12,797,244

市町村

年度別、月別	食事療養・生活療養			訪問看護			（再掲）入院＋食事療養・生活療養	（再掲）入院外＋調剤
	件数	日数（回）	医療費	件数	日数	医療費	医療費	医療費
	件		千円	件	日	千円	千円	千円
【4月～3月ﾍﾞｰｽ】								
令和2年度	118,533	3,449,025	2,311,107	11,347	90,732	1,058,926	85,674,938	137,668,851
3	125,770	3,534,980	2,390,894	13,307	109,929	1,342,713	92,769,629	149,468,554
4	125,590	3,469,164	2,342,825	14,603	121,851	1,515,062	94,234,103	147,830,887
5	119,136	3,287,537	2,219,235	15,102	133,464	1,716,345	90,239,245	139,820,315
6	114,988	3,172,022	2,221,840	14,997	134,944	1,756,575	89,295,831	132,727,736
【3月～2月ﾍﾞｰｽ】								
令和2年度	118,076	3,435,066	2,301,185	11,143	88,775	1,029,799	84,901,242	136,026,151
3	126,177	3,551,960	2,402,905	13,342	110,448	1,348,418	93,061,561	149,476,532
4	125,214	3,460,678	2,336,757	14,406	119,642	1,485,614	93,578,781	148,174,999
5	120,448	3,318,086	2,240,065	15,090	133,124	1,705,145	91,400,270	141,402,111
6	114,792	3,164,041	2,208,922	14,957	134,533	1,754,407	88,815,050	132,961,494
令和６年　3月	9,644	269,998	182,984	1,280	11,360	148,072	7,308,632	11,502,239
4月	9,790	269,181	182,737	1,264	11,638	154,361	7,536,775	11,777,806
5月	9,868	271,787	184,049	1,237	12,108	159,408	7,510,244	11,637,851
6月	10,034	273,668	193,617	1,308	12,055	161,981	7,577,296	11,274,066
7月	10,674	288,782	203,588	1,300	12,611	168,789	8,302,318	12,186,960
8月	8,949	247,862	175,076	1,112	9,548	122,719	7,080,760	10,236,108
9月	8,792	246,591	173,971	1,200	10,199	131,035	6,827,427	10,257,148
10月	9,584	257,785	180,414	1,100	9,983	128,171	7,297,188	11,168,635
11月	9,405	256,046	181,557	1,226	11,070	147,846	7,387,730	10,575,623
12月	9,292	261,776	183,339	1,311	11,644	148,661	7,201,492	11,190,867
令和７年　1月	9,302	266,381	188,506	1,292	11,236	138,838	7,703,532	10,898,367
2月	9,460	254,028	179,088	1,328	11,086	144,581	7,088,144	10,255,200
3月	9,912	280,249	197,436	1,330	11,842	151,289	7,838,789	11,324,423

国保組合

年度別、月別	食事療養・生活療養			訪問看護			（再掲）入院＋食事療養・生活療養	（再掲）入院外＋調剤
	件数	日数（回）	医療費	件数	日数	医療費	医療費	医療費
	件		千円	件	日	千円	千円	千円
令和2年度	13,850	372,499	247,907	1,125	8,731	101,403	10,272,817	16,452,864
3	15,482	386,077	261,354	1,279	10,189	121,771	11,460,612	18,630,315
4	15,090	371,502	251,654	1,312	11,514	141,833	11,780,045	18,680,064
5	14,923	374,965	253,938	1,404	12,913	162,629	11,655,937	18,136,290
6	14,783	355,964	250,353	1,472	14,150	183,949	11,599,734	17,282,490
令和６年　3月	1,246	31,471	21,388	112	1,007	12,445	966,772	1,545,066
4月	1,224	29,680	20,281	112	1,106	14,778	962,792	1,484,278
5月	1,276	29,966	20,293	109	1,020	11,962	914,337	1,490,397
6月	1,240	29,477	20,850	130	1,209	15,360	914,682	1,420,781
7月	1,273	29,943	21,202	128	1,246	15,755	1,027,530	1,531,488
8月	1,301	29,984	21,205	121	1,113	14,665	994,415	1,357,957
9月	1,199	29,227	20,643	119	1,129	16,428	910,427	1,361,602
10月	1,192	28,496	20,126	102	1,047	13,134	956,255	1,479,128
11月	1,213	28,586	20,326	131	1,260	17,026	983,405	1,394,255
12月	1,213	29,475	20,868	144	1,415	19,053	1,002,778	1,485,585
令和７年　1月	1,173	29,632	20,972	135	1,351	16,985	982,510	1,463,088
2月	1,235	29,470	20,860	111	1,016	12,938	956,035	1,341,112
3月	1,244	32,028	22,728	130	1,238	15,864	994,568	1,472,821

第３－５表　年度別、月別療養の給付等内訳の状況「未就学児分再掲」

総　数

年度別、月別	診療費計			入院			入院外			歯科			調剤		
	件数	日数	医療費	件数	日数	医療費	件数	日数	医療費	件数	日数	医療費	件数	処方箋受付枚数	医療費
	件	日	千円	件	日	千円	件	日	千円	件	日	千円	件	枚	千円
【4月～3月ﾍﾞｰｽ】															
令和2年度	6,234,879	9,360,892	114,268,780	103,035	744,415	54,272,707	5,140,690	7,259,126	49,527,784	991,154	1,357,351	10,468,289	3,518,354	4,601,847	18,135,057
3	6,835,028	10,347,035	130,287,090	108,985	767,724	55,333,782	5,739,379	8,288,719	64,570,223	986,664	1,290,592	10,383,085	3,998,057	5,343,693	20,318,603
4	7,044,779	10,427,867	133,690,054	104,182	720,949	53,846,326	6,031,306	8,550,140	70,725,581	909,291	1,156,778	9,118,147	4,274,075	5,602,152	20,610,565
5	7,214,947	10,798,880	128,948,596	108,719	729,487	54,546,176	6,261,615	9,017,902	65,962,042	844,613	1,051,491	8,440,378	4,602,774	6,249,334	22,633,333
6	6,445,162	9,607,620	113,955,996	101,868	687,917	52,553,363	5,547,540	7,944,697	53,186,892	795,754	975,006	8,215,741	4,085,864	5,742,057	21,143,014
【3月～2月ﾍﾞｰｽ】															
令和2年度	6,245,975	9,398,059	114,032,524	103,815	751,823	54,581,120	5,154,720	7,289,454	49,053,670	987,440	1,356,782	10,397,734	3,528,603	4,620,541	18,155,646
3	6,883,690	10,452,901	131,074,001	110,077	774,977	55,889,715	5,777,072	8,369,963	64,670,345	996,541	1,307,961	10,513,942	4,027,687	5,403,164	20,506,682
4	6,987,901	10,325,283	133,031,171	103,355	717,407	53,447,317	5,969,826	8,442,494	70,394,226	914,720	1,165,382	9,189,628	4,212,930	5,503,324	20,302,507
5	7,258,733	10,871,031	129,853,902	109,216	732,520	54,773,717	6,298,716	9,076,243	66,568,713	850,801	1,062,268	8,511,472	4,625,905	6,283,059	22,730,120
6	6,485,825	9,663,716	114,401,492	101,524	686,787	52,522,957	5,584,544	7,995,875	53,643,923	799,757	981,054	8,234,612	4,112,327	5,776,358	21,210,821
令和６年　3月	622,717	910,502	10,572,472	8,554	59,159	4,500,983	530,602	748,095	5,248,676	83,561	103,248	822,813	393,383	515,374	2,116,840
4月	516,558	782,928	8,894,953	8,061	52,746	3,880,008	450,796	658,680	4,422,274	57,701	71,502	592,670	335,982	455,470	1,724,555
5月	540,781	822,360	9,762,678	9,021	59,363	4,547,780	474,959	692,865	4,631,247	56,801	70,132	583,651	351,376	474,352	1,764,751
6月	532,953	808,962	9,712,035	8,843	59,539	4,615,692	458,062	667,965	4,401,259	66,048	81,458	695,084	330,544	443,266	1,663,432
7月	565,724	860,666	10,102,398	9,306	61,092	4,655,338	488,651	714,700	4,739,047	67,767	84,874	708,013	351,731	473,702	1,723,679
8月	467,098	677,054	8,845,132	8,327	56,844	4,427,133	397,448	546,551	3,792,682	61,323	73,659	625,318	283,526	362,704	1,425,326
9月	501,382	741,384	9,214,226	8,323	56,321	4,372,145	429,246	606,999	4,179,739	63,813	78,064	662,341	310,070	408,873	1,578,252
10月	546,981	829,062	9,579,143	8,322	56,699	4,330,537	470,299	687,937	4,538,573	68,360	84,426	710,032	347,039	472,755	1,796,817
11月	551,103	831,539	9,543,422	8,218	56,208	4,391,821	474,751	691,193	4,441,373	68,134	84,138	710,228	356,148	483,897	1,850,683
12月	609,873	914,353	10,062,117	8,131	57,304	4,346,835	531,327	771,541	4,999,614	70,415	85,508	715,668	405,741	560,754	2,186,591
令和７年　1月	523,177	748,644	9,440,441	8,486	58,581	4,529,832	446,240	607,416	4,205,072	68,451	82,647	705,536	323,543	409,105	1,704,276
2月	515,096	745,436	8,688,429	7,979	52,452	3,863,196	439,003	610,618	4,128,175	68,114	82,366	697,058	327,511	720,919	1,689,630
3月	574,654	845,580	10,118,874	8,876	60,883	4,598,562	486,925	688,420	4,709,897	78,853	96,277	810,415	362,744	476,270	2,035,679

市町村

年度別、月別	診療費計			入院			入院外			歯科			調剤		
	件数	日数	医療費	件数	日数	医療費	件数	日数	医療費	件数	日数	医療費	件数	処方箋受付枚数	医療費
	件	日	千円	件	日	千円	件	日	千円	件	日	千円	件	枚	千円
【4月～3月ﾍﾞｰｽ】															
令和2年度	4,841,094	7,306,571	90,909,803	82,413	607,377	44,066,648	3,986,146	5,624,014	38,558,035	772,535	1,075,180	8,285,120	2,719,692	3,559,640	14,040,057
3	5,225,475	7,935,254	101,505,194	85,846	614,256	44,037,016	4,383,558	6,316,830	49,399,643	756,071	1,004,168	8,068,535	3,038,330	4,051,654	15,505,750
4	5,322,822	7,895,694	103,260,766	81,134	575,918	42,743,892	4,551,437	6,428,519	53,499,242	690,251	891,257	7,017,631	3,208,437	4,196,295	15,481,003
5	5,397,649	8,092,406	98,419,158	83,930	576,608	42,494,431	4,679,842	6,715,232	49,501,313	633,877	800,566	6,423,414	3,419,112	4,657,622	16,858,063
6	4,766,784	7,122,633	86,817,031	77,967	541,172	41,221,955	4,097,822	5,847,146	39,419,967	590,995	734,315	6,175,109	2,999,772	4,287,589	15,650,328
【3月～2月ﾍﾞｰｽ】															
令和2年度	4,852,190	7,343,738	90,673,546	83,193	614,785	44,375,061	4,000,176	5,654,342	38,083,921	768,821	1,074,611	8,214,565	2,729,941	3,578,334	14,060,646
3	5,274,137	8,041,120	102,292,106	86,938	621,509	44,592,949	4,421,251	6,398,074	49,499,765	765,948	1,021,537	8,199,392	3,067,960	4,111,125	15,693,829
4	5,265,944	7,793,110	102,601,882	80,307	572,376	42,344,883	4,489,957	6,320,873	53,167,887	695,680	899,861	7,089,112	3,147,292	4,097,467	15,172,945
5	5,441,435	8,164,557	99,324,465	84,427	579,641	42,721,972	4,716,943	6,773,573	50,107,984	640,065	811,343	6,494,508	3,442,243	4,691,347	16,954,850
6	4,807,447	7,178,729	87,262,527	77,623	540,042	41,191,549	4,134,826	5,898,324	39,876,998	594,998	740,363	6,193,980	3,026,235	4,321,890	15,718,135
令和６年　3月	464,204	680,958	8,113,399	6,539	46,848	3,560,043	395,510	556,159	3,932,545	62,155	77,951	620,811	291,665	381,757	1,584,393
4月	385,454	586,134	6,853,215	6,237	42,240	3,092,838	336,258	489,936	3,315,059	42,959	53,958	445,318	249,113	337,015	1,287,382
5月	403,029	613,308	7,539,612	6,985	46,932	3,646,590	353,285	512,845	3,446,790	42,759	53,531	446,233	259,929	349,366	1,318,419
6月	396,297	602,709	7,487,576	6,811	47,244	3,679,334	340,234	493,801	3,281,005	49,252	61,664	527,237	243,996	326,106	1,231,259
7月	419,775	639,945	7,706,594	7,143	48,201	3,658,742	362,030	527,424	3,516,710	50,602	64,320	531,143	259,157	348,023	1,278,750
8月	343,743	500,247	6,686,798	6,316	43,954	3,410,296	291,998	401,087	2,808,472	45,429	55,206	468,030	207,029	264,648	1,043,393
9月	370,497	549,619	7,098,045	6,318	44,493	3,501,996	316,698	446,225	3,097,412	47,481	58,901	498,637	227,448	299,162	1,167,285
10月	403,794	613,395	7,288,337	6,366	44,736	3,403,171	346,792	505,160	3,350,134	50,636	63,499	535,033	254,396	345,785	1,327,234
11月	406,035	613,804	7,260,659	6,284	44,351	3,455,344	349,165	506,045	3,268,775	50,586	63,408	536,541	260,143	352,502	1,359,839
12月	448,427	673,252	7,525,287	6,168	44,627	3,301,308	390,322	564,669	3,689,905	51,937	63,956	534,074	296,186	411,317	1,612,532
令和７年　1月	386,548	555,273	7,204,935	6,456	46,030	3,552,173	329,293	447,058	3,123,840	50,799	62,185	528,922	237,435	299,702	1,268,359
2月	379,785	550,315	6,504,121	6,024	40,483	2,934,517	323,346	448,031	3,047,541	50,415	61,801	522,063	239,778	606,471	1,239,297
3月	423,618	624,980	7,669,701	6,884	47,996	3,591,163	358,568	505,053	3,476,387	58,166	71,931	602,152	265,253	347,502	1,517,236

国保組合

年度別、月別	診療費計			入院			入院外			歯科			調剤		
	件数	日数	医療費	件数	日数	医療費	件数	日数	医療費	件数	日数	医療費	件数	処方箋受付枚数	医療費
	件	日	千円	件	日	千円	件	日	千円	件	日	千円	件	枚	千円
令和2年度	1,393,785	2,054,321	23,358,977	20,622	137,038	10,206,059	1,154,544	1,635,112	10,969,749	218,619	282,171	2,183,169	798,662	1,042,207	4,094,999
3	1,609,553	2,411,781	28,781,896	23,139	153,468	11,296,766	1,355,821	1,971,889	15,170,580	230,593	286,424	2,314,550	959,727	1,292,039	4,812,853
4	1,721,957	2,532,173	30,429,288	23,048	145,031	11,102,434	1,479,869	2,121,621	17,226,339	219,040	265,521	2,100,516	1,065,638	1,405,857	5,129,563
5	1,817,298	2,706,474	30,529,438	24,789	152,879	12,051,745	1,581,773	2,302,670	16,460,729	210,736	250,925	2,016,964	1,183,662	1,591,712	5,775,270
6	1,678,378	2,484,987	27,138,965	23,901	146,745	11,331,408	1,449,718	2,097,551	13,766,925	204,759	240,691	2,040,632	1,086,092	1,454,468	5,492,686
令和６年　3月	158,513	229,544	2,459,073	2,015	12,311	940,940	135,092	191,936	1,316,130	21,406	25,297	202,002	101,718	133,617	532,447
4月	131,104	196,794	2,041,738	1,824	10,506	787,170	114,538	168,744	1,107,216	14,742	17,544	147,352	86,869	118,455	437,172
5月	137,752	209,052	2,223,065	2,036	12,431	901,190	121,674	180,020	1,184,457	14,042	16,601	137,419	91,447	124,986	446,332
6月	136,656	206,253	2,224,459	2,032	12,295	936,358	117,828	174,164	1,120,253	16,796	19,794	167,848	86,548	117,160	432,173
7月	145,949	220,721	2,395,803	2,163	12,891	996,596	126,621	187,276	1,222,337	17,165	20,554	176,871	92,574	125,679	444,929
8月	123,355	176,807	2,158,334	2,011	12,890	1,016,837	105,450	145,464	984,210	15,894	18,453	157,287	76,497	98,056	381,933
9月	130,885	191,765	2,116,181	2,005	11,828	870,149	112,548	160,774	1,082,328	16,332	19,163	163,703	82,622	109,711	410,967
10月	143,187	215,667	2,290,805	1,956	11,963	927,366	123,507	182,777	1,188,440	17,724	20,927	174,999	92,643	126,970	469,583
11月	145,068	217,735	2,282,763	1,934	11,857	936,478	125,586	185,148	1,172,598	17,548	20,730	173,687	96,005	131,395	490,844
12月	161,446	241,101	2,536,830	1,963	12,677	1,045,527	141,005	206,872	1,309,709	18,478	21,552	181,594	109,555	149,437	574,059
令和７年　1月	136,629	193,371	2,235,506	2,030	12,551	977,659	116,947	160,358	1,081,233	17,652	20,462	176,614	86,108	109,403	435,917
2月	135,311	195,121	2,184,309	1,955	11,969	928,679	115,657	162,587	1,080,635	17,699	20,565	174,994	87,733	114,448	450,333
3月	151,036	220,600	2,449,173	1,992	12,887	1,007,399	128,357	183,367	1,233,510	20,687	24,346	208,263	97,491	128,768	518,443

第３－５表　年度別、月別療養の給付等内訳の状況「未就学児分再掲」（続き）

総　数

年度別、月別	食事療養			訪問看護			（再掲）入院＋食事療養	（再掲）入院外＋調剤
	件数	日数（回）	医療費	件数	日数	医療費	医療費	医療費
	件		千円	件	日	千円	千円	千円
【4月～3月ﾍﾞｰｽ】								
令和2年度	73,139	1,352,887	868,724	19,162	117,734	1,601,628	55,141,431	67,662,841
3	79,976	1,419,312	912,646	20,912	126,634	1,714,795	56,246,428	84,888,826
4	77,696	1,353,021	869,331	21,089	125,890	1,703,742	54,715,657	91,336,146
5	82,520	1,381,290	871,664	22,691	136,939	1,844,661	55,417,840	88,595,375
6	77,531	1,282,730	856,938	23,831	147,389	1,995,054	53,410,301	74,329,906
【3月～2月ﾍﾞｰｽ】								
令和2年度	73,988	1,370,926	880,021	19,060	116,530	1,585,890	55,461,141	67,209,315
3	80,762	1,431,600	920,390	20,827	126,668	1,717,090	56,810,105	85,177,027
4	76,960	1,343,968	863,544	21,099	125,813	1,701,167	54,310,860	90,696,733
5	82,891	1,388,537	876,269	22,563	136,539	1,838,732	55,649,986	89,298,833
6	77,249	1,282,175	854,107	23,661	146,445	1,981,455	53,377,065	74,854,744
令和６年　3月	6,440	110,968	71,613	2,109	12,945	173,296	4,572,596	7,365,516
4月	6,175	97,506	62,850	1,780	11,468	155,166	3,942,858	6,146,829
5月	6,800	109,048	70,128	1,797	11,608	156,333	4,617,908	6,395,998
6月	6,752	110,712	73,896	1,795	11,148	152,635	4,689,588	6,064,690
7月	6,982	112,457	75,633	1,856	12,233	164,129	4,730,970	6,462,726
8月	6,313	105,953	71,233	1,876	11,312	155,269	4,498,366	5,218,008
9月	6,349	106,818	71,803	1,971	12,102	164,273	4,443,948	5,757,991
10月	6,341	107,686	72,665	1,967	13,100	176,130	4,403,202	6,335,390
11月	6,293	106,385	71,713	2,045	12,694	170,122	4,463,534	6,292,056
12月	6,341	109,094	73,399	2,091	12,309	167,720	4,420,234	7,186,205
令和７年　1月	6,473	109,579	73,904	2,180	12,818	174,717	4,603,736	5,909,349
2月	5,994	95,353	64,139	2,175	12,619	170,743	3,927,335	5,817,805
3月	6,727	112,248	75,640	2,298	13,984	187,875	4,674,202	6,745,576

市町村

年度別、月別	食事療養			訪問看護			（再掲）入院＋食事療養	（再掲）入院外＋調剤
	件数	日数（回）	医療費	件数	日数	医療費	医療費	医療費
	件		千円	件	日	千円	千円	千円
【4月～3月ﾍﾞｰｽ】								
令和2年度	58,677	1,112,503	714,100	15,420	94,624	1,281,568	44,780,748	52,598,092
3	63,196	1,143,596	735,169	16,702	100,102	1,357,670	44,772,185	64,905,393
4	60,697	1,089,096	699,400	16,789	98,928	1,340,863	43,443,292	68,980,245
5	63,937	1,104,078	692,607	18,158	108,825	1,469,193	43,187,038	66,359,376
6	59,408	1,014,536	677,423	19,001	116,196	1,581,374	41,899,378	55,070,295
【3月～2月ﾍﾞｰｽ】								
令和2年度	59,526	1,130,542	725,397	15,318	93,420	1,265,830	45,100,458	52,144,567
3	63,982	1,155,884	742,913	16,617	100,136	1,359,965	45,335,862	65,193,594
4	59,961	1,080,043	693,612	16,799	98,851	1,338,288	43,038,494	68,340,832
5	64,308	1,111,325	697,212	18,030	108,425	1,463,264	43,419,184	67,062,834
6	59,126	1,013,981	674,592	18,831	115,252	1,567,775	41,866,141	55,595,134
令和６年　3月	4,943	88,389	57,037	1,679	10,123	135,356	3,617,080	5,516,938
4月	4,751	78,263	50,431	1,440	9,131	124,397	3,143,269	4,602,441
5月	5,247	85,621	55,017	1,437	9,153	123,919	3,701,607	4,765,208
6月	5,181	88,030	58,766	1,427	8,438	116,962	3,738,101	4,512,265
7月	5,379	89,838	60,402	1,458	9,404	127,333	3,719,144	4,795,461
8月	4,792	83,516	56,140	1,462	8,756	121,307	3,466,436	3,851,865
9月	4,817	85,179	57,248	1,581	9,568	131,069	3,559,244	4,264,697
10月	4,859	85,476	57,649	1,576	10,451	140,859	3,460,819	4,677,367
11月	4,846	84,064	56,675	1,619	9,991	134,473	3,512,019	4,628,614
12月	4,839	85,215	57,225	1,666	9,902	135,393	3,358,534	5,302,437
令和７年　1月	4,932	85,712	57,813	1,748	10,346	141,311	3,609,985	4,392,199
2月	4,548	74,737	50,220	1,738	9,995	135,453	2,984,737	4,286,837
3月	5,226	88,994	59,900	1,849	11,067	148,955	3,651,063	4,993,623

国保組合

年度別、月別	食事療養			訪問看護			（再掲）入院＋食事療養	（再掲）入院外＋調剤
	件数	日数（回）	医療費	件数	日数	医療費	医療費	医療費
	件		千円	件	日	千円	千円	千円
令和2年度	14,462	240,384	154,624	3,742	23,110	320,060	10,360,683	15,064,749
3	16,780	275,716	177,477	4,210	26,532	357,125	11,474,243	19,983,433
4	16,999	263,925	169,932	4,300	26,962	362,879	11,272,366	22,355,901
5	18,583	277,212	179,057	4,533	28,114	375,468	12,230,802	22,235,999
6	18,123	268,194	179,515	4,830	31,193	413,680	11,510,923	19,259,611
令和６年　3月	1,497	22,579	14,576	430	2,822	37,940	955,516	1,848,578
4月	1,424	19,243	12,419	340	2,337	30,769	799,589	1,544,388
5月	1,553	23,427	15,112	360	2,455	32,414	916,301	1,630,790
6月	1,571	22,682	15,130	368	2,710	35,673	951,488	1,552,426
7月	1,603	22,619	15,230	398	2,829	36,796	1,011,826	1,667,265
8月	1,521	22,437	15,093	414	2,556	33,962	1,031,930	1,366,143
9月	1,532	21,639	14,554	390	2,534	33,204	884,704	1,493,295
10月	1,482	22,210	15,016	391	2,649	35,271	942,382	1,658,023
11月	1,447	22,321	15,038	426	2,703	35,649	951,516	1,663,442
12月	1,502	23,879	16,174	425	2,407	32,328	1,061,701	1,883,768
令和７年　1月	1,541	23,867	16,091	432	2,472	33,406	993,750	1,517,150
2月	1,446	20,616	13,919	437	2,624	35,289	942,598	1,530,968
3月	1,501	23,254	15,740	449	2,917	38,919	1,023,139	1,751,953

第４表　年度別、月別高額療養費の状況「全体」

総　数

年度別、月別	計		現物給付分（再掲）		合算分 多数該当分		合算分 その他		単独分 多数該当分		単独分 長期疾病分		単独分 入院分		単独分 その他		他法併用分		長期高額特定疾病該当者数
	件数	高額療養費	件数	高額療養費	件数	高額療養費	件数	高額療養費	件数	高額療養費	件数	高額療養費	件数	高額療養費	件数	高額療養費	件数	高額療養費	
	件	千円	件	千円	件	千円	件	千円	件	千円	件	千円	件	千円	件	千円	件	千円	人
令和2年度	19,243,293	1,114,102,692	9,972,843	988,231,984	1,216,307	28,118,900	6,646,697	60,396,160	1,975,159	191,589,809	1,725,144	145,469,335	3,210,251	452,437,562	3,167,488	111,310,085	1,302,247	124,780,841	102,832
3	20,126,450	1,155,050,143	10,336,070	1,027,822,850	1,242,591	28,722,069	7,216,652	64,434,943	1,888,772	185,301,026	1,724,956	145,798,094	3,155,084	448,769,034	3,357,777	121,935,826	1,540,618	160,089,151	106,792
4	20,176,978	1,135,349,639	10,259,477	1,012,801,158	1,251,983	28,588,542	7,336,386	63,113,258	1,799,301	179,519,478	1,681,145	141,269,761	2,986,241	429,392,589	3,438,006	123,056,447	1,683,916	170,409,565	101,490
5	20,024,116	1,158,053,378	10,360,179	1,041,270,964	1,249,759	28,516,556	7,145,971	60,329,346	1,796,438	185,593,790	1,609,317	138,594,982	3,147,037	463,142,311	3,437,854	127,366,498	1,637,740	154,509,896	101,948
6	19,352,527	1,141,520,900	10,139,132	1,032,525,888	1,248,445	28,555,923	6,800,736	56,312,763	1,788,459	185,324,396	1,543,653	134,521,152	3,154,817	473,422,169	3,397,307	123,045,577	1,419,110	140,338,920	95,086
令和６年 3月	1,752,891	99,046,765	855,711	87,077,796	117,187	2,674,644	655,280	5,763,061	154,463	15,816,423	130,661	11,671,504	262,223	39,584,924	292,276	11,152,151	140,801	12,384,058	96,997
4月	1,600,894	91,484,324	834,647	82,660,756	100,333	2,273,877	571,655	4,755,973	148,125	14,963,343	127,477	10,797,562	253,718	37,361,058	271,688	9,920,847	127,898	11,411,665	93,712
5月	1,598,512	95,095,208	855,046	86,607,879	100,868	2,297,342	548,962	4,487,271	151,381	15,793,365	130,825	11,284,507	259,935	38,944,700	279,164	10,133,076	127,377	12,154,947	94,337
6月	1,616,486	93,355,060	848,449	84,601,512	104,103	2,373,686	569,012	4,609,038	149,102	15,132,172	132,372	11,297,335	261,203	38,568,322	284,177	10,235,161	116,517	11,139,347	95,084
7月	1,607,216	95,266,860	841,554	86,580,487	102,010	2,319,081	571,361	4,586,234	148,566	15,555,100	127,931	11,676,873	260,666	39,328,044	279,627	10,303,087	117,055	11,498,441	92,798
8月	1,586,275	92,915,592	837,402	84,285,862	104,528	2,359,447	555,839	4,509,597	147,217	14,829,337	127,673	10,881,497	265,318	39,359,597	274,066	9,753,197	111,634	11,222,920	93,350
9月	1,631,558	98,810,101	874,918	90,173,464	104,603	2,374,246	557,008	4,516,704	151,562	16,078,646	131,339	11,726,335	274,284	41,317,468	295,287	10,706,573	117,475	12,090,129	93,530
10月	1,606,496	95,202,520	828,859	86,046,123	104,923	2,432,123	577,009	4,720,643	145,813	15,367,072	127,470	11,259,185	263,360	39,645,861	272,628	10,113,046	115,293	11,664,589	92,532
11月	1,580,928	92,251,061	819,387	83,478,492	102,517	2,400,625	563,330	4,647,516	146,822	15,072,200	125,822	10,758,875	256,953	38,213,406	271,900	9,711,884	113,584	11,446,556	92,276
12月	1,608,138	98,429,364	860,182	89,167,550	102,325	2,358,072	549,755	4,591,628	149,226	16,086,940	127,966	11,257,570	266,890	40,687,678	296,750	11,493,434	115,226	11,954,042	91,691
令和７年 1月	1,588,843	94,086,028	832,314	84,878,303	101,607	2,346,628	559,513	4,791,626	147,199	15,140,066	124,901	11,003,074	262,541	39,141,432	279,072	10,226,283	114,010	11,436,919	91,762
2月	1,628,947	95,631,112	856,185	86,313,390	104,759	2,390,362	571,352	4,927,082	150,013	15,485,465	128,500	11,234,259	263,059	39,701,341	292,239	9,749,007	119,025	12,143,597	91,564
3月	1,698,234	98,993,025	850,189	87,731,424	115,869	2,630,435	605,940	5,169,452	153,433	15,820,691	131,377	11,344,081	266,890	41,152,617	300,709	10,699,982	124,016	12,175,768	91,737

市町村

年度別、月別	計		現物給付分（再掲）		合算分 多数該当分		合算分 その他		単独分 多数該当分		単独分 長期疾病分		単独分 入院分		単独分 その他		他法併用分		長期高額特定疾病該当者数
	件数	高額療養費	件数	高額療養費	件数	高額療養費	件数	高額療養費	件数	高額療養費	件数	高額療養費	件数	高額療養費	件数	高額療養費	件数	高額療養費	
	件	千円	件	千円	件	千円	件	千円	件	千円	件	千円	件	千円	件	千円	件	千円	人
令和2年度	18,850,199	1,075,870,884	9,719,967	954,599,078	1,189,216	27,113,860	6,574,246	59,014,962	1,924,268	185,592,454	1,678,877	141,440,722	3,102,588	434,988,029	3,119,282	108,891,631	1,261,722	118,829,226	99,808
3	19,709,612	1,114,193,788	10,067,083	991,569,774	1,214,225	27,675,246	7,138,003	62,992,156	1,838,635	179,432,478	1,678,814	141,734,535	3,055,525	432,768,988	3,305,123	119,222,035	1,479,287	150,368,350	102,919
4	19,760,408	1,094,349,695	9,991,515	976,175,593	1,222,474	27,503,328	7,258,701	61,728,850	1,749,194	173,605,381	1,637,118	137,361,361	2,895,998	414,594,067	3,382,363	120,170,517	1,614,560	159,386,191	98,274
5	19,603,824	1,115,927,637	10,085,986	1,003,247,682	1,219,538	27,381,105	7,070,529	59,010,725	1,742,527	178,976,701	1,567,763	134,876,213	3,037,922	444,881,853	3,379,678	124,227,491	1,585,867	146,573,549	98,910
6	18,944,971	1,099,577,280	9,867,759	994,255,266	1,218,322	27,434,108	6,730,560	55,096,164	1,733,245	178,472,626	1,504,742	130,890,250	3,040,218	453,626,736	3,338,991	119,924,743	1,378,893	134,132,653	92,269
令和６年 3月	1,718,226	95,521,502	833,354	83,882,342	114,621	2,578,274	648,683	5,653,848	149,760	15,232,672	127,468	11,352,921	253,017	37,970,835	287,552	10,892,557	137,125	11,840,395	94,294
4月	1,566,549	88,083,365	812,253	79,584,612	97,817	2,174,233	565,564	4,654,521	143,461	14,390,731	124,048	10,524,475	244,482	35,798,616	266,794	9,661,121	124,383	10,879,667	91,049
5月	1,564,436	91,559,167	832,254	83,373,588	98,378	2,207,155	543,156	4,388,228	146,674	15,204,342	127,492	10,982,750	250,682	37,299,834	274,386	9,872,116	123,668	11,604,741	91,653
6月	1,582,556	89,991,826	826,203	81,552,628	101,501	2,278,357	563,024	4,510,788	144,470	14,574,656	128,986	10,999,151	251,746	36,953,568	279,444	9,983,256	113,385	10,692,050	92,390
7月	1,573,642	91,764,964	818,963	83,382,832	99,387	2,221,033	565,756	4,485,042	143,943	14,950,369	124,662	11,349,180	251,147	37,693,200	274,987	10,048,723	113,760	11,017,418	90,118
8月	1,553,251	89,559,141	815,113	81,227,746	102,057	2,270,054	550,350	4,409,639	142,700	14,304,949	124,585	10,584,036	255,764	37,739,186	269,304	9,501,941	108,491	10,749,335	90,726
9月	1,596,776	95,144,813	851,473	86,812,221	102,091	2,281,267	551,214	4,412,744	146,855	15,503,106	127,980	11,411,112	264,391	39,550,637	290,248	10,432,135	113,997	11,553,812	90,895
10月	1,572,352	91,654,233	805,994	82,805,280	102,452	2,338,032	571,160	4,614,735	141,342	14,818,552	124,272	10,954,910	253,369	37,946,803	267,869	9,840,087	111,888	11,141,115	89,913
11月	1,547,632	88,891,706	797,503	80,423,864	100,041	2,309,236	557,315	4,542,855	142,372	14,517,182	122,752	10,468,533	247,714	36,641,234	267,127	9,457,604	110,311	10,955,061	89,669
12月	1,573,643	94,811,512	836,944	85,845,854	99,966	2,273,239	543,887	4,493,165	144,552	15,484,318	124,743	10,950,511	257,074	39,009,703	291,640	11,212,606	111,781	11,387,970	89,054
令和７年 1月	1,556,076	90,686,734	810,315	81,770,503	99,241	2,258,277	553,938	4,694,671	142,720	14,583,461	121,765	10,710,807	253,261	37,527,647	274,298	9,988,592	110,853	10,923,280	89,139
2月	1,593,957	92,048,597	833,086	83,042,866	102,152	2,291,805	565,266	4,824,512	145,361	14,908,806	125,186	10,933,957	253,259	38,008,804	287,125	9,487,693	115,608	11,593,022	88,954
3月	1,664,101	95,380,576	827,658	84,432,625	113,239	2,531,421	599,930	5,065,263	148,795	15,232,154	128,271	11,020,827	257,329	39,456,860	295,769	10,438,871	120,768	11,635,182	89,156

国保組合

年度別、月別	計		現物給付分（再掲）		合算分 多数該当分		合算分 その他		単独分 多数該当分		単独分 長期疾病分		単独分 入院分		単独分 その他		他法併用分		長期高額特定疾病該当者数
	件数	高額療養費	件数	高額療養費	件数	高額療養費	件数	高額療養費	件数	高額療養費	件数	高額療養費	件数	高額療養費	件数	高額療養費	件数	高額療養費	
	件	千円	件	千円	件	千円	件	千円	件	千円	件	千円	件	千円	件	千円	件	千円	人
令和2年度	393,094	38,231,808	252,876	33,632,907	27,091	1,005,040	72,451	1,381,197	50,891	5,997,355	46,267	4,028,613	107,663	17,449,533	48,206	2,418,454	40,525	5,951,615	3,024
3	416,838	40,856,354	268,987	36,253,076	28,366	1,046,823	78,649	1,442,787	50,137	5,868,548	46,142	4,063,559	99,559	16,000,046	52,654	2,713,791	61,331	9,720,802	3,873
4	416,570	40,999,945	267,962	36,625,565	29,509	1,085,215	77,685	1,384,407	50,107	5,914,098	44,027	3,908,399	90,243	14,798,522	55,643	2,885,930	69,356	11,023,374	3,216
5	420,292	42,125,740	274,193	38,023,281	30,221	1,135,451	75,442	1,318,620	53,911	6,617,089	41,554	3,718,769	109,115	18,260,457	58,176	3,139,007	51,873	7,936,348	3,038
6	407,556	41,943,621	271,373	38,270,622	30,123	1,121,815	70,176	1,216,598	55,214	6,851,770	38,911	3,630,902	114,599	19,795,433	58,316	3,120,835	40,217	6,206,267	2,817
令和６年 3月	34,665	3,525,263	22,357	3,195,454	2,566	96,370	6,597	109,214	4,703	583,752	3,193	318,584	9,206	1,614,088	4,724	259,593	3,676	543,663	2,703
4月	34,345	3,400,959	22,394	3,076,144	2,516	99,644	6,091	101,451	4,664	572,612	3,429	273,086	9,236	1,562,441	4,894	259,725	3,515	531,998	2,663
5月	34,076	3,536,041	22,792	3,234,291	2,490	90,187	5,806	99,043	4,707	589,023	3,333	301,757	9,253	1,644,865	4,778	260,961	3,709	550,206	2,684
6月	33,930	3,363,234	22,246	3,048,884	2,602	95,329	5,988	98,250	4,632	557,515	3,386	298,183	9,457	1,614,755	4,733	251,905	3,132	447,297	2,694
7月	33,574	3,501,896	22,591	3,197,655	2,623	98,048	5,605	101,192	4,623	604,731	3,269	327,693	9,519	1,634,844	4,640	254,364	3,295	481,023	2,680
8月	33,024	3,356,451	22,289	3,058,116	2,471	89,393	5,489	99,957	4,517	524,387	3,088	297,461	9,554	1,620,412	4,762	251,256	3,143	473,585	2,624
9月	34,782	3,665,288	23,445	3,361,243	2,512	92,979	5,794	103,961	4,707	575,540	3,359	315,223	9,893	1,766,831	5,039	274,438	3,478	536,317	2,635
10月	34,144	3,548,286	22,865	3,240,843	2,471	94,091	5,849	105,908	4,471	548,520	3,198	304,275	9,991	1,699,058	4,759	272,959	3,405	523,474	2,619
11月	33,296	3,359,356	21,884	3,054,628	2,476	91,389	6,015	104,660	4,450	555,017	3,070	290,342	9,239	1,572,172	4,773	254,281	3,273	491,495	2,607
12月	34,495	3,617,852	23,238	3,321,696	2,359	84,833	5,868	98,463	4,674	602,622	3,223	307,059	9,816	1,677,975	5,110	280,828	3,445	566,072	2,637
令和７年 1月	32,767	3,399,294	21,999	3,107,799	2,366	88,351	5,575	96,956	4,479	556,605	3,136	292,267	9,280	1,613,785	4,774	237,691	3,157	513,639	2,623
2月	34,990	3,582,515	23,099	3,270,524	2,607	98,557	6,086	102,570	4,652	576,659	3,314	300,302	9,800	1,692,538	5,114	261,314	3,417	550,575	2,610
3月	34,133	3,612,449	22,531	3,298,799	2,630	99,014	6,010	104,188	4,638	588,537	3,106	323,253	9,561	1,695,757	4,940	261,112	3,248	540,587	2,581

第５表　年度別、月別高額介護合算療養費及びその他の保険給付の状況

総　数

年度別、月別	高額介護合算療養費		その他の保険給付											
	合計		合計		出産育児給付		葬祭給付		傷病手当金		出産手当金		その他任意給付	
	件数	給付額	件数	給付額	件数	給付額	件数	給付額	件数	給付額	件数	給付額	件数	給付額
	件	千円	件	千円	件	千円	件	千円	件	千円	件	千円	件	千円
令和2年度	36,591	893,155	2,938,024	62,082,021	97,688	40,695,166	168,973	7,830,466	95,609	5,649,292	2,034	504,711	2,573,720	7,402,385
3	37,563	930,138	3,060,815	61,856,537	93,394	38,858,913	172,729	8,000,304	100,684	6,852,174	2,150	529,344	2,691,858	7,615,801
4	40,456	1,000,073	3,242,156	63,269,291	85,017	35,398,030	175,904	8,130,999	211,752	11,372,278	2,306	610,023	2,767,177	7,757,961
5	42,251	1,045,352	3,152,588	60,504,969	79,320	38,236,058	166,805	7,705,119	71,032	6,018,599	2,422	644,247	2,833,009	7,900,946
6	42,557	1,052,525	3,189,817	57,951,726	73,429	36,185,573	160,093	7,363,284	57,685	5,676,134	2,846	700,656	2,895,764	8,026,078
令和６年　3月	4,283	126,807	271,337	5,393,862	7,044	3,466,214	16,472	752,685	5,068	461,144	204	47,500	242,549	666,319
4月	3,288	82,385	257,262	4,367,155	5,358	2,625,988	11,858	553,833	5,039	490,828	217	55,287	234,790	641,220
5月	7,379	185,902	265,229	4,784,121	6,047	2,979,555	13,501	627,148	4,943	467,016	215	57,646	240,523	652,755
6月	7,454	179,697	265,521	4,749,646	5,949	2,936,768	12,909	596,410	5,123	491,528	223	50,514	241,317	674,426
7月	5,146	119,882	264,518	4,771,808	6,076	2,985,111	12,266	567,730	4,989	509,219	228	61,265	240,959	648,483
8月	3,574	84,282	262,478	4,803,649	6,164	3,049,425	13,119	601,225	4,746	443,166	231	49,697	238,218	660,136
9月	2,891	66,612	267,958	4,868,322	6,290	3,097,303	12,901	586,103	4,811	453,265	229	57,205	243,727	674,446
10月	2,271	50,613	265,146	4,990,267	6,354	3,122,732	13,041	596,740	5,078	521,154	242	60,912	240,431	688,729
11月	2,158	53,611	262,494	4,894,084	6,231	3,087,554	12,824	587,355	4,713	467,929	282	63,720	238,444	687,527
12月	1,033	22,367	264,861	4,815,451	6,116	3,021,705	12,228	563,120	4,663	488,990	237	62,428	241,617	679,209
令和７年　1月	1,410	39,369	269,206	4,855,815	6,222	3,058,979	13,944	634,515	4,222	430,859	234	53,333	244,584	678,129
2月	1,025	24,523	270,330	4,929,130	6,106	3,015,494	15,758	722,260	4,754	459,492	270	69,118	243,442	662,766
3月	4,928	143,282	274,814	5,122,277	6,516	3,204,959	15,744	726,846	4,604	452,688	238	59,531	247,712	678,253

市町村

年度別、月別	高額介護合算療養費		その他の保険給付											
	合計		合計		出産育児給付		葬祭給付		傷病手当金		出産手当金		その他任意給付	
	件数	給付額	件数	給付額	件数	給付額	件数	給付額	件数	給付額	件数	給付額	件数	給付額
	件	千円	件	千円	件	千円	件	千円	件	千円	件	千円	件	千円
令和2年度	36,546	892,295	2,678,083	42,540,859	76,943	32,024,523	164,302	7,406,331	2,929	223,758	－	－	2,433,909	2,886,247
3	37,534	929,199	2,804,260	41,405,884	72,318	30,099,958	168,017	7,570,414	13,232	737,175	－	－	2,550,693	2,998,337
4	40,439	999,294	2,932,743	39,991,725	65,070	27,054,109	171,129	7,690,444	66,148	2,092,311	－	－	2,630,396	3,154,862
5	42,219	1,043,411	2,920,093	39,576,676	60,519	29,062,053	161,998	7,277,970	5,217	144,669	－	－	2,692,359	3,091,985
6	42,523	1,051,359	2,966,596	37,617,866	56,008	27,489,968	155,952	6,978,264	451	17,908	－	－	2,754,185	3,131,726
令和６年　3月	4,289	127,826	252,663	3,725,461	5,587	2,740,355	16,098	717,385	155	5,662	－	－	230,823	262,059
4月	3,286	82,373	239,137	2,712,450	3,966	1,935,663	11,505	521,293	49	1,677	－	－	223,617	253,818
5月	7,379	185,902	247,110	3,174,666	4,718	2,316,554	13,117	591,428	61	2,794	－	－	229,214	263,891
6月	7,452	179,610	246,464	3,052,171	4,532	2,225,770	12,518	559,960	54	2,290	－	－	229,360	264,150
7月	5,139	119,352	246,082	3,064,997	4,626	2,264,198	11,956	538,110	75	1,972	－	－	229,425	260,717
8月	3,572	84,274	244,154	3,117,086	4,657	2,290,281	12,807	571,165	60	1,794	－	－	226,630	253,847
9月	2,884	66,472	249,358	3,181,283	4,800	2,351,806	12,606	560,558	44	2,071	－	－	231,908	266,848
10月	2,268	50,576	245,484	3,176,705	4,797	2,345,205	12,716	568,130	26	1,643	－	－	227,945	261,726
11月	2,154	53,495	243,842	3,148,902	4,717	2,332,668	12,500	557,900	21	1,695	－	－	226,604	256,640
12月	1,032	22,345	246,432	3,107,195	4,689	2,310,537	11,907	532,430	23	696	－	－	229,813	263,532
令和７年　1月	1,408	39,255	250,932	3,178,133	4,726	2,313,977	13,609	601,930	18	400	－	－	232,579	261,826
2月	1,021	24,424	251,793	3,248,601	4,680	2,304,475	15,333	681,550	8	228	－	－	231,772	262,349
3月	4,928	143,282	255,808	3,455,677	5,100	2,498,835	15,378	693,811	12	649	－	－	235,318	262,382

国保組合

年度別、月別	高額介護合算療養費		その他の保険給付											
	合計		合計		出産育児給付		葬祭給付		傷病手当金		出産手当金		その他任意給付	
	件数	給付額	件数	給付額	件数	給付額	件数	給付額	件数	給付額	件数	給付額	件数	給付額
	件	千円	件	千円	件	千円	件	千円	件	千円	件	千円	件	千円
令和2年度	45	861	259,941	19,541,162	20,745	8,670,644	4,671	424,135	92,680	5,425,534	2,034	504,711	139,811	4,516,138
3	29	940	256,555	20,450,653	21,076	8,758,955	4,712	429,890	87,452	6,114,999	2,150	529,344	141,165	4,617,464
4	17	779	309,413	23,277,566	19,947	8,343,921	4,775	440,555	145,604	9,279,967	2,306	610,023	136,781	4,603,100
5	32	1,941	232,495	20,928,292	18,801	9,174,005	4,807	427,150	65,815	5,873,931	2,422	644,247	140,650	4,808,961
6	34	1,166	223,221	20,333,860	17,421	8,695,605	4,141	385,020	57,234	5,658,226	2,846	700,656	141,579	4,894,352
令和６年　3月	−6	−1,019	18,674	1,668,401	1,457	725,859	374	35,300	4,913	455,482	204	47,500	11,726	404,259
4月	2	12	18,125	1,654,705	1,392	690,326	353	32,540	4,990	489,151	217	55,287	11,173	387,402
5月	－	－	18,119	1,609,454	1,329	663,001	384	35,720	4,882	464,222	215	57,646	11,309	388,864
6月	2	87	19,057	1,697,476	1,417	710,997	391	36,450	5,069	489,238	223	50,514	11,957	410,276
7月	7	531	18,436	1,706,811	1,450	720,913	310	29,620	4,914	507,248	228	61,265	11,534	387,766
8月	2	8	18,324	1,686,563	1,507	759,144	312	30,060	4,686	441,373	231	49,697	11,588	406,289
9月	7	141	18,600	1,687,040	1,490	745,498	295	25,545	4,767	451,194	229	57,205	11,819	407,598
10月	3	37	19,662	1,813,563	1,557	777,527	325	28,610	5,052	519,511	242	60,912	12,486	427,003
11月	4	116	18,652	1,745,182	1,514	754,886	324	29,455	4,692	466,234	282	63,720	11,840	430,887
12月	1	22	18,429	1,708,256	1,427	711,168	321	30,690	4,640	488,294	237	62,428	11,804	415,676
令和７年　1月	2	113	18,274	1,677,682	1,496	745,002	335	32,585	4,204	430,459	234	53,333	12,005	416,302
2月	4	99	18,537	1,680,529	1,426	711,019	425	40,710	4,746	459,264	270	69,118	11,670	400,417
3月	－	－	19,006	1,666,600	1,416	706,124	366	33,035	4,592	452,039	238	59,531	12,394	415,871

第６－１表　年度別、月別診療費等諸率の状況「全体」（その１）

総　数

年度別、月別	被保険者100人当たり受診件数						
	診療費				調剤	食事療養・生活療養	訪問看護
	診療費計	入院	入院外	歯科			
【4月～3月ﾍﾞｰｽ】							
令和2年度	989.444	22.156	783.247	184.041	519.816	20.646	4.228
3	1,048.462	22.430	828.436	197.596	549.888	21.178	4.938
4	1,075.923	22.276	849.955	203.692	568.416	21.094	5.686
5	1,096.485	22.872	864.671	208.943	588.886	21.704	6.571
6	1,102.442	23.022	866.662	212.758	596.110	21.911	7.543
【3月～2月ﾍﾞｰｽ】							
令和2年度	984.482	22.142	779.470	182.869	517.229	20.652	4.176
3	1,047.449	22.472	827.357	197.621	548.971	21.214	4.879
4	1,073.962	22.181	848.575	203.205	566.721	20.993	5.622
5	1,098.063	22.943	866.211	208.909	589.592	21.769	6.500
6	1,101.659	22.995	866.133	212.531	595.234	21.884	7.457
令和６年　3月	93.856	1.915	73.738	18.203	50.713	1.821	0.583
4月	92.258	1.876	72.418	17.964	49.807	1.786	0.583
5月	91.538	1.904	71.987	17.647	49.315	1.810	0.594
6月	91.145	1.904	71.215	18.026	48.283	1.822	0.593
7月	95.282	1.983	74.926	18.373	51.256	1.886	0.613
8月	87.697	1.928	69.153	16.616	47.431	1.838	0.611
9月	89.676	1.887	70.295	17.494	47.746	1.794	0.631
10月	94.321	1.961	74.087	18.273	50.703	1.866	0.628
11月	91.720	1.932	72.149	17.639	49.537	1.839	0.644
12月	96.492	1.913	76.455	18.125	53.509	1.821	0.654
令和７年　1月	90.484	1.895	71.451	17.138	49.628	1.797	0.663
2月	86.849	1.893	68.020	16.936	47.129	1.800	0.662
3月	95.016	1.948	74.552	18.516	51.860	1.853	0.672

市町村

年度別、月別	被保険者100人当たり受診件数						
	診療費				調剤	食事療養・生活療養	訪問看護
	診療費計	入院	入院外	歯科			
【4月～3月ﾍﾞｰｽ】							
令和2年度	1,015.656	23.420	805.559	186.677	536.378	21.875	4.558
3	1,075.645	23.716	851.416	200.513	567.108	22.442	5.332
4	1,102.614	23.599	872.092	206.923	585.112	22.400	6.156
5	1,122.070	24.277	885.532	212.261	604.256	23.084	7.134
6	1,128.300	24.470	887.830	216.000	611.921	23.337	8.205
【3月～2月ﾍﾞｰｽ】							
令和2年度	1,010.153	23.403	801.367	185.382	533.505	21.881	4.500
3	1,074.455	23.758	850.165	200.532	566.050	22.478	5.266
4	1,100.335	23.489	870.474	206.372	583.168	22.284	6.084
5	1,123.727	24.351	887.165	212.212	604.983	23.151	7.053
6	1,127.330	24.434	887.161	215.735	610.886	23.302	8.108
令和６年　3月	95.860	2.035	75.371	18.453	51.897	1.939	0.634
4月	94.545	1.994	74.298	18.254	51.214	1.901	0.633
5月	93.697	2.021	73.720	17.956	50.639	1.926	0.646
6月	93.282	2.022	72.968	18.292	49.618	1.939	0.644
7月	97.509	2.104	76.771	18.634	52.661	2.006	0.666
8月	89.784	2.042	70.935	16.807	48.818	1.951	0.664
9月	91.988	2.006	72.204	17.778	49.163	1.911	0.686
10月	96.623	2.084	75.967	18.572	52.079	1.987	0.684
11月	93.936	2.058	73.943	17.935	50.826	1.963	0.701
12月	98.457	2.036	78.022	18.399	54.651	1.941	0.712
令和７年　1月	92.592	2.019	73.158	17.415	50.919	1.917	0.722
2月	88.955	2.016	69.740	17.199	48.402	1.921	0.722
3月	96.962	2.072	76.139	18.750	53.017	1.975	0.732

国保組合

年度別、月別	被保険者100人当たり受診件数						
	診療費				調剤	食事療養・生活療養	訪問看護
	診療費計	入院	入院外	歯科			
令和2年度	733.835	9.828	565.675	158.333	358.312	8.653	1.011
3	787.545	10.090	607.858	169.597	384.598	9.046	1.156
4	826.035	9.888	642.707	173.439	412.104	8.860	1.282
5	862.861	10.047	674.177	178.637	448.538	9.101	1.431
6	871.336	10.085	677.470	183.781	454.807	9.162	1.621
令和６年　3月	75.852	0.836	59.063	15.952	40.072	0.761	0.129
4月	71.400	0.806	55.268	15.326	36.972	0.732	0.126
5月	71.878	0.836	56.202	14.839	37.257	0.760	0.126
6月	71.769	0.836	55.317	15.616	36.178	0.762	0.130
7月	75.196	0.888	58.284	16.024	38.582	0.804	0.131
8月	68.980	0.903	53.171	14.905	34.984	0.826	0.133
9月	69.003	0.826	53.220	14.956	35.072	0.748	0.137
10月	73.817	0.859	57.345	15.613	38.450	0.783	0.134
11月	72.089	0.824	56.249	15.015	38.114	0.742	0.136
12月	79.135	0.830	62.604	15.700	43.411	0.753	0.141
令和７年　1月	71.880	0.804	56.380	14.696	38.235	0.731	0.144
2月	68.326	0.816	52.881	14.629	35.929	0.739	0.140
3月	77.930	0.856	60.609	16.465	41.698	0.782	0.143

第６－１表　年度別、月別診療費等諸率の状況「全体」（その２）

総　数

年度別、月別	1件当たり日数（日）						
	診療費				調剤	食事療養・生活療養	訪問看護
	診療費計	入院	入院外	歯科			
【4月～3月ﾍﾞｰｽ】							
令和2年度	1.87	15.78	1.50	1.78	1.18	45.09	6.87
3	1.84	15.71	1.49	1.71	1.18	44.09	6.98
4	1.81	15.68	1.48	1.66	1.17	44.03	7.08
5	1.79	15.68	1.47	1.62	1.17	43.90	7.30
6	1.78	15.61	1.46	1.58	1.17	43.47	7.48
【3月～2月ﾍﾞｰｽ】							
令和2年度	1.87	15.81	1.50	1.78	1.18	44.98	6.83
3	1.84	15.70	1.50	1.72	1.18	44.13	6.98
4	1.81	15.67	1.48	1.67	1.17	44.02	7.05
5	1.80	15.67	1.47	1.62	1.17	43.87	7.31
6	1.78	15.62	1.46	1.58	1.17	43.52	7.47
令和６年　3月	1.78	15.97	1.46	1.61	1.19	44.54	7.38
4月	1.80	15.56	1.48	1.63	1.18	43.69	7.53
5月	1.80	15.77	1.47	1.61	1.17	43.88	7.73
6月	1.78	15.38	1.46	1.59	1.16	43.15	7.24
7月	1.82	15.47	1.50	1.64	1.19	42.98	7.79
8月	1.78	15.76	1.45	1.52	1.16	43.80	7.51
9月	1.77	15.65	1.45	1.56	1.16	43.56	7.33
10月	1.81	15.51	1.49	1.62	1.19	42.99	7.81
11月	1.78	15.41	1.46	1.59	1.17	42.79	7.58
12月	1.75	15.89	1.45	1.55	1.17	44.01	7.43
令和７年　1月	1.76	16.13	1.42	1.55	1.15	44.92	7.29
2月	1.74	14.93	1.42	1.54	1.14	41.93	7.04
3月	1.76	15.81	1.45	1.57	1.16	43.99	7.55

市町村

年度別、月別	1件当たり日数（日）						
	診療費				調剤	食事療養・生活療養	訪問看護
	診療費計	入院	入院外	歯科			
【4月～3月ﾍﾞｰｽ】							
令和2年度	1.89	16.05	1.51	1.78	1.18	45.89	6.88
3	1.86	15.99	1.50	1.72	1.18	44.91	6.99
4	1.83	15.96	1.49	1.67	1.17	44.88	7.09
5	1.82	15.97	1.48	1.63	1.18	44.77	7.32
6	1.81	15.91	1.47	1.59	1.17	44.38	7.50
【3月～2月ﾍﾞｰｽ】							
令和2年度	1.89	16.08	1.50	1.79	1.18	45.78	6.83
3	1.87	15.98	1.50	1.73	1.18	44.95	6.99
4	1.83	15.95	1.49	1.68	1.17	44.88	7.06
5	1.82	15.96	1.48	1.63	1.17	44.75	7.33
6	1.81	15.92	1.47	1.59	1.17	44.42	7.49
令和６年　3月	1.81	16.27	1.47	1.62	1.19	45.46	7.40
4月	1.82	15.85	1.49	1.64	1.18	44.57	7.55
5月	1.82	16.07	1.48	1.62	1.17	44.78	7.75
6月	1.80	15.67	1.47	1.59	1.16	44.02	7.26
7月	1.84	15.78	1.51	1.65	1.19	43.89	7.80
8月	1.80	16.10	1.46	1.53	1.17	44.83	7.53
9月	1.80	15.95	1.46	1.57	1.16	44.46	7.35
10月	1.84	15.81	1.50	1.63	1.19	43.90	7.83
11月	1.81	15.70	1.47	1.60	1.17	43.63	7.61
12月	1.78	16.20	1.46	1.56	1.17	44.92	7.45
令和７年　1月	1.78	16.44	1.43	1.56	1.15	45.83	7.32
2月	1.76	15.21	1.43	1.54	1.14	42.78	7.05
3月	1.79	16.12	1.46	1.58	1.16	44.93	7.56

国保組合

年度別、月別	1件当たり日数（日）						
	診療費				調剤	食事療養・生活療養	訪問看護
	診療費計	入院	入院外	歯科			
令和2年度	1.56	9.53	1.39	1.68	1.17	25.30	6.68
3	1.54	9.40	1.39	1.61	1.16	24.48	6.70
4	1.51	9.26	1.37	1.56	1.16	23.83	6.56
5	1.48	9.20	1.35	1.53	1.16	23.55	6.61
6	1.47	9.04	1.35	1.49	1.16	22.91	6.61
令和６年　3月	1.47	9.25	1.34	1.51	1.15	23.57	6.58
4月	1.49	9.01	1.37	1.54	1.16	22.87	6.70
5月	1.48	9.09	1.36	1.52	1.16	23.20	6.89
6月	1.48	9.10	1.36	1.50	1.15	23.07	6.61
7月	1.50	8.87	1.38	1.54	1.17	22.50	6.98
8月	1.46	8.88	1.34	1.45	1.15	22.17	6.59
9月	1.47	9.03	1.35	1.48	1.15	22.99	6.45
10月	1.50	8.92	1.38	1.52	1.17	22.48	6.91
11月	1.47	9.03	1.36	1.49	1.18	23.16	6.54
12月	1.45	9.23	1.34	1.46	1.17	23.17	6.44
令和７年　1月	1.43	9.38	1.31	1.46	1.14	23.78	6.20
2月	1.44	8.88	1.32	1.46	1.13	22.56	6.25
3月	1.45	9.12	1.33	1.49	1.15	23.11	6.76

第６－１表　年度別、月別診療費等諸率の状況「全体」（その３）

総　数

年度別、月別	1件当たり医療費（円）						
	診療費				調剤	食事療養・生活療養	訪問看護
	診療費計	入院	入院外	歯科			
【4月～3月ﾍﾞｰｽ】							
令和2年度	28,237	587,568	15,861	13,574	12,312	29,883	77,306
3	28,317	608,921	16,166	13,353	12,127	29,328	79,507
4	28,394	625,514	16,349	13,351	11,849	29,161	81,522
5	28,459	628,050	16,300	13,142	11,893	29,083	85,134
6	28,597	639,251	16,150	13,223	11,894	29,887	88,134
【3月～2月ﾍﾞｰｽ】							
令和2年度	28,202	586,204	15,796	13,520	12,308	29,906	76,840
3	28,332	608,155	16,156	13,378	12,123	29,325	79,424
4	28,321	623,390	16,353	13,342	11,878	29,162	81,203
5	28,529	628,927	16,327	13,181	11,907	29,066	85,040
6	28,575	638,130	16,163	13,204	11,902	29,811	87,999
令和６年　3月	28,203	636,031	16,120	13,206	12,105	29,600	87,058
4月	28,092	625,065	16,285	13,340	11,864	28,761	88,332
5月	28,602	633,574	16,393	13,151	11,602	29,141	90,522
6月	28,345	635,313	15,961	13,141	11,516	29,778	86,102
7月	28,833	641,345	16,355	13,617	12,067	29,821	91,245
8月	29,298	639,489	16,278	12,682	12,231	30,301	89,370
9月	28,488	632,613	16,076	13,197	11,875	30,215	87,224
10月	28,984	642,636	16,535	13,616	12,064	29,840	91,179
11月	28,570	636,276	16,008	13,372	11,645	29,702	88,014
12月	27,753	648,515	15,676	13,172	12,097	30,581	87,952
令和７年　1月	29,290	667,916	16,309	12,789	11,893	31,171	85,877
2月	28,553	618,992	15,980	13,039	11,848	28,841	83,383
3月	28,437	649,335	15,933	13,456	12,009	30,538	88,721

市町村

年度別、月別	1件当たり医療費（円）						
	診療費				調剤	食事療養・生活療養	訪問看護
	診療費計	入院	入院外	歯科			
【4月～3月ﾍﾞｰｽ】							
令和2年度	28,811	588,688	16,051	13,629	12,429	30,415	77,267
3	28,890	609,855	16,352	13,411	12,251	29,877	79,522
4	29,007	626,678	16,534	13,410	11,989	29,725	81,581
5	29,158	628,929	16,541	13,196	12,049	29,662	85,250
6	29,345	640,394	16,413	13,274	12,050	30,506	88,316
【3月～2月ﾍﾞｰｽ】							
令和2年度	28,776	587,265	15,982	13,572	12,426	30,438	76,789
3	28,905	609,051	16,341	13,438	12,247	29,872	79,437
4	28,927	624,459	16,537	13,401	12,019	29,726	81,255
5	29,229	629,840	16,569	13,238	12,064	29,641	85,155
6	29,318	639,219	16,427	13,254	12,058	30,425	88,180
令和６年　3月	28,956	636,728	16,390	13,259	12,265	30,207	87,222
4月	28,782	626,129	16,533	13,398	12,014	29,336	88,493
5月	29,322	634,670	16,654	13,206	11,751	29,735	90,690
6月	29,067	636,689	16,208	13,190	11,657	30,376	86,233
7月	29,571	642,923	16,616	13,684	12,221	30,452	91,398
8月	30,028	641,192	16,532	12,721	12,375	31,007	89,572
9月	29,183	633,935	16,310	13,244	12,022	30,840	87,419
10月	29,731	644,117	16,800	13,672	12,221	30,470	91,354
11月	29,338	637,382	16,277	13,430	11,805	30,283	88,215
12月	28,535	649,016	15,957	13,225	12,285	31,215	88,179
令和７年　1月	30,091	668,543	16,580	12,834	12,053	31,803	86,118
2月	29,299	619,197	16,247	13,083	12,003	29,416	83,541
3月	29,265	650,921	16,225	13,501	12,176	31,188	88,882

国保組合

年度別、月別	1件当たり医療費（円）						
	診療費				調剤	食事療養・生活療養	訪問看護
	診療費計	入院	入院外	歯科			
令和2年度	20,500	561,545	13,218	12,933	10,599	16,767	79,053
3	20,813	587,852	13,666	12,695	10,374	16,255	78,838
4	20,735	599,502	14,004	12,681	9,998	15,816	78,865
5	20,167	608,652	13,413	12,559	9,968	15,664	79,857
6	19,949	614,457	13,070	12,682	10,016	15,794	79,909
令和６年　3月	19,653	620,799	13,031	12,659	10,245	15,700	79,818
4月	19,758	601,055	13,234	12,715	9,968	15,139	80,981
5月	20,056	609,455	13,272	12,546	9,751	15,434	82,730
6月	19,824	605,123	13,007	12,623	9,771	15,987	80,194
7月	20,204	607,618	13,256	12,917	10,163	15,621	84,236
8月	20,782	604,933	13,242	12,290	10,435	15,350	80,346
9月	20,194	603,908	13,239	12,705	10,033	15,946	78,446
10月	20,276	610,636	13,407	13,025	10,164	15,580	83,193
11月	19,698	611,817	12,874	12,756	9,749	16,079	78,843
12月	19,151	637,670	12,586	12,629	10,002	16,131	77,835
令和７年　1月	20,182	654,003	13,199	12,314	10,005	16,526	75,196
2月	20,007	614,544	12,885	12,588	10,016	15,699	76,214
3月	19,395	615,622	12,707	13,012	10,141	16,108	81,494

第６－１表　年度別、月別診療費等諸率の状況「全体」（その４）

総　数

年度別、月別	1日当たり医療費（円）						
	診療費				調剤	食事療養・生活療養	訪問看護
	診療費計	入院	入院外	歯科			
【4月～3月ﾍﾞｰｽ】							
令和2年度	15,100	37,235	10,583	7,644	10,451	663	11,247
3	15,408	38,770	10,830	7,807	10,308	665	11,389
4	15,699	39,905	11,046	8,027	10,125	662	11,521
5	15,881	40,062	11,114	8,117	10,127	663	11,656
6	16,080	40,964	11,067	8,358	10,194	688	11,776
【3月～2月ﾍﾞｰｽ】							
令和2年度	15,075	37,078	10,554	7,605	10,449	665	11,249
3	15,379	38,731	10,801	7,790	10,292	665	11,375
4	15,659	39,789	11,047	8,006	10,152	662	11,513
5	15,886	40,148	11,109	8,111	10,145	662	11,630
6	16,056	40,857	11,070	8,332	10,179	685	11,779
令和６年 3月	15,835	39,835	11,073	8,222	10,169	665	11,789
4月	15,629	40,165	10,991	8,170	10,052	658	11,724
5月	15,913	40,181	11,130	8,146	9,919	664	11,713
6月	15,958	41,304	10,927	8,290	9,964	690	11,884
7月	15,866	41,448	10,913	8,289	10,170	694	11,718
8月	16,491	40,583	11,244	8,325	10,511	692	11,894
9月	16,085	40,431	11,083	8,445	10,261	694	11,896
10月	16,019	41,442	11,068	8,415	10,162	694	11,675
11月	16,047	41,277	10,947	8,424	9,960	694	11,605
12月	15,836	40,813	10,832	8,506	10,305	695	11,839
令和７年 1月	16,687	41,403	11,454	8,264	10,352	694	11,778
2月	16,449	41,468	11,265	8,492	10,372	688	11,850
3月	16,113	41,078	11,021	8,558	10,336	694	11,757

市町村

年度別、月別	1日当たり医療費（円）						
	診療費				調剤	食事療養・生活療養	訪問看護
	診療費計	入院	入院外	歯科			
【4月～3月ﾍﾞｰｽ】							
令和2年度	15,222	36,681	10,656	7,640	10,543	663	11,234
3	15,526	38,151	10,897	7,800	10,405	665	11,381
4	15,826	39,260	11,107	8,019	10,239	662	11,511
5	16,036	39,380	11,207	8,107	10,251	662	11,648
6	16,256	40,257	11,175	8,345	10,321	687	11,770
【3月～2月ﾍﾞｰｽ】							
令和2年度	15,196	36,521	10,625	7,597	10,541	665	11,236
3	15,495	38,113	10,867	7,782	10,387	665	11,367
4	15,784	39,140	11,108	7,997	10,267	662	11,502
5	16,041	39,473	11,201	8,101	10,269	662	11,621
6	16,229	40,149	11,178	8,317	10,304	685	11,772
令和６年 3月	16,008	39,127	11,182	8,209	10,276	664	11,782
4月	15,788	39,497	11,087	8,162	10,167	658	11,717
5月	16,076	39,491	11,235	8,136	10,039	664	11,707
6月	16,137	40,637	11,031	8,280	10,083	690	11,880
7月	16,034	40,737	11,013	8,279	10,289	694	11,711
8月	16,647	39,834	11,346	8,310	10,622	692	11,888
9月	16,244	39,742	11,179	8,433	10,383	694	11,891
10月	16,194	40,737	11,174	8,403	10,286	694	11,668
11月	16,237	40,589	11,063	8,413	10,103	694	11,596
12月	16,029	40,069	10,954	8,492	10,461	695	11,834
令和７年 1月	16,870	40,675	11,566	8,248	10,482	694	11,772
2月	16,629	40,722	11,383	8,478	10,501	688	11,843
3月	16,317	40,375	11,146	8,540	10,472	694	11,751

国保組合

年度別、月別	1日当たり医療費（円）						
	診療費				調剤	食事療養・生活療養	訪問看護
	診療費計	入院	入院外	歯科			
令和2年度	13,109	58,924	9,489	7,700	9,095	663	11,825
3	13,533	62,548	9,848	7,891	8,920	664	11,764
4	13,768	64,748	10,210	8,116	8,607	664	12,019
5	13,617	66,161	9,904	8,234	8,590	665	12,085
6	13,583	67,956	9,684	8,501	8,655	689	12,096
令和６年 3月	13,410	67,080	9,708	8,364	8,872	666	12,134
4月	13,273	66,689	9,695	8,266	8,577	662	12,081
5月	13,532	67,024	9,762	8,268	8,410	665	12,006
6月	13,400	66,494	9,579	8,408	8,480	693	12,126
7月	13,454	68,480	9,608	8,403	8,684	694	12,066
8月	14,246	68,133	9,912	8,488	9,104	692	12,191
9月	13,752	66,883	9,823	8,583	8,729	693	12,159
10月	13,523	68,457	9,702	8,552	8,651	693	12,031
11月	13,362	67,738	9,475	8,549	8,281	694	12,054
12月	13,227	69,104	9,379	8,657	8,562	696	12,081
令和７年 1月	14,086	69,728	10,054	8,444	8,805	695	12,124
2月	13,920	69,215	9,781	8,646	8,828	696	12,195
3月	13,360	67,536	9,525	8,759	8,811	697	12,052

第６－１表　年度別、月別診療費等諸率の状況「全体」（その５）

総　数

年度別、月別	1人当たり医療費（円）								
	診療費				調剤	食事療養・生活療養	訪問看護	療養の給付等合計	療養諸費合計（実績医療費）
	診療費計	入院	入院外	歯科					
【4月～3月ﾍﾞｰｽ】									
令和2年度	279,392	130,182	124,229	24,981	63,999	6,170	3,269	352,829	356,532
3	296,895	136,582	133,927	26,385	66,686	6,211	3,926	373,718	377,563
4	305,495	139,341	138,961	27,194	67,353	6,151	4,635	383,635	387,410
5	312,051	143,648	140,944	27,459	70,034	6,312	5,594	393,992	397,836
6	315,270	147,171	139,967	28,132	70,901	6,549	6,648	399,367	403,286
【3月～2月ﾍﾞｰｽ】									
令和2年度	277,648	129,798	123,125	24,724	63,662	6,176	3,209	350,695	354,393
3	296,768	136,663	133,666	26,438	66,553	6,221	3,875	373,417	377,253
4	304,154	138,277	138,766	27,112	67,316	6,122	4,566	382,158	385,919
5	313,262	144,297	141,429	27,536	70,204	6,327	5,527	395,321	399,153
6	314,798	146,738	139,997	28,063	70,842	6,524	6,562	398,726	402,632
令和６年　3月	26,471	12,180	11,887	2,404	6,139	539	508	33,656	33,981
4月	25,917	11,728	11,793	2,396	5,909	514	515	32,855	33,164
5月	26,182	12,061	11,801	2,321	5,721	528	538	32,969	33,280
6月	25,835	12,099	11,366	2,369	5,560	543	510	32,448	32,774
7月	27,472	12,716	12,254	2,502	6,185	562	559	34,779	35,104
8月	25,694	12,330	11,257	2,107	5,801	557	546	32,598	32,936
9月	25,547	11,937	11,301	2,309	5,670	542	550	32,309	32,641
10月	27,338	12,600	12,250	2,488	6,117	557	573	34,584	34,916
11月	26,204	12,296	11,550	2,359	5,768	546	567	33,086	33,409
12月	26,779	12,406	11,985	2,387	6,473	557	575	34,384	34,722
令和７年　1月	26,503	12,659	11,653	2,192	5,902	560	569	33,535	33,866
2月	24,798	11,720	10,870	2,208	5,584	519	552	31,453	31,792
3月	27,020	12,650	11,878	2,492	6,228	566	596	34,410	34,728

市町村

年度別、月別	1人当たり医療費（円）								
	診療費				調剤	食事療養・生活療養	訪問看護	療養の給付等合計	療養諸費合計（実績医療費）
	診療費計	入院	入院外	歯科					
【4月～3月ﾍﾞｰｽ】									
令和2年度	292,616	137,872	129,301	25,443	66,668	6,653	3,522	369,459	373,260
3	310,749	144,632	139,226	26,891	69,477	6,705	4,240	391,171	395,118
4	319,831	147,892	144,190	27,749	70,146	6,658	5,023	401,658	405,541
5	327,168	152,683	146,476	28,009	72,808	6,847	6,082	412,905	416,862
6	331,096	156,704	145,720	28,672	73,737	7,119	7,247	419,199	423,242
【3月～2月ﾍﾞｰｽ】									
令和2年度	290,677	137,440	128,077	25,159	66,292	6,660	3,456	367,085	370,881
3	310,572	144,700	138,924	26,949	69,323	6,715	4,183	390,793	394,729
4	318,289	146,680	143,953	27,656	70,093	6,624	4,944	399,950	403,817
5	328,456	153,370	146,994	28,093	72,985	6,862	6,006	414,310	418,253
6	330,511	156,187	145,731	28,593	73,661	7,090	7,150	418,410	422,437
令和６年　3月	27,757	12,957	12,353	2,447	6,365	586	553	35,261	35,597
4月	27,212	12,482	12,284	2,446	6,153	558	561	34,483	34,801
5月	27,474	12,825	12,277	2,371	5,951	573	585	34,583	34,903
6月	27,114	12,875	11,826	2,413	5,784	589	555	34,042	34,378
7月	28,834	13,528	12,756	2,550	6,436	611	609	36,490	36,825
8月	26,960	13,095	11,727	2,138	6,041	605	595	34,201	34,550
9月	26,845	12,714	11,777	2,354	5,911	589	600	33,945	34,287
10月	28,727	13,425	12,763	2,539	6,365	606	624	36,322	36,664
11月	27,559	13,114	12,036	2,409	6,000	594	619	34,772	35,105
12月	28,095	13,212	12,450	2,433	6,714	606	628	36,043	36,391
令和７年　1月	27,862	13,497	12,130	2,235	6,137	610	622	35,231	35,573
2月	26,063	12,482	11,331	2,250	5,810	565	603	33,040	33,390
3月	28,375	13,490	12,354	2,531	6,455	616	651	36,098	36,426

国保組合

年度別、月別	1人当たり医療費（円）								
	診療費				調剤	食事療養・生活療養	訪問看護	療養の給付等合計	療養諸費合計（実績医療費）
	診療費計	入院	入院外	歯科					
令和2年度	150,434	55,187	74,771	20,477	37,977	1,451	800	190,661	193,409
3	163,913	59,314	83,070	21,530	39,897	1,470	911	206,192	209,058
4	171,280	59,282	90,004	21,994	41,202	1,401	1,011	214,894	217,661
5	174,014	61,152	90,427	22,435	44,711	1,425	1,143	221,294	224,106
6	173,819	61,966	88,545	23,308	45,554	1,447	1,295	222,115	224,936
令和６年　3月	14,907	5,191	7,697	2,019	4,105	119	103	19,234	19,463
4月	14,107	4,845	7,314	1,949	3,685	111	102	18,006	18,232
5月	14,416	5,095	7,459	1,862	3,633	117	104	18,270	18,497
6月	14,227	5,061	7,195	1,971	3,535	122	104	17,989	18,223
7月	15,193	5,397	7,726	2,070	3,921	126	111	19,350	19,585
8月	14,335	5,463	7,041	1,832	3,650	127	107	18,219	18,458
9月	13,934	4,988	7,046	1,900	3,519	119	107	17,679	17,923
10月	14,967	5,246	7,688	2,034	3,908	122	111	19,108	19,351
11月	14,200	5,043	7,241	1,915	3,716	119	107	18,142	18,375
12月	15,155	5,293	7,879	1,983	4,342	122	110	19,728	19,971
令和７年　1月	14,507	5,255	7,442	1,810	3,825	121	108	18,561	18,795
2月	13,670	5,015	6,814	1,842	3,599	116	107	17,491	17,728
3月	15,114	5,270	7,702	2,142	4,229	126	117	19,585	19,812

第６－２表　年度別、月別診療費等諸率の状況「前期高齢者分再掲」（その１）

総　数

年度別、月別	被保険者100人当たり受診件数						
	診療費				調剤	食事療養・生活療養	訪問看護
	診療費計	入院	入院外	歯科			
【4月～3月ﾍﾞｰｽ】							
令和2年度	1,377.482	30.422	1,115.126	231.934	746.225	28.501	3.235
3	1,435.358	30.569	1,157.266	247.523	775.720	29.082	3.749
4	1,470.136	30.850	1,179.999	259.287	795.018	29.423	4.262
5	1,489.474	31.830	1,190.459	267.185	810.456	30.501	4.822
6	1,507.149	32.481	1,201.462	273.207	825.390	31.141	5.382
【3月～2月ﾍﾞｰｽ】							
令和2年度	1,371.940	30.405	1,111.025	230.510	743.380	28.516	3.195
3	1,434.546	30.628	1,156.421	247.497	774.785	29.129	3.707
4	1,467.473	30.691	1,178.410	258.372	793.290	29.255	4.219
5	1,491.742	31.912	1,192.743	267.087	811.652	30.576	4.776
6	1,505.290	32.406	1,200.156	272.728	823.881	31.066	5.332
令和６年　3月	126.420	2.695	100.573	23.152	68.836	2.581	0.425
4月	127.042	2.645	101.243	23.154	69.667	2.534	0.421
5月	124.987	2.666	99.535	22.787	68.368	2.557	0.430
6月	124.515	2.677	98.780	23.059	67.188	2.579	0.425
7月	129.578	2.781	103.524	23.273	71.071	2.670	0.441
8月	120.372	2.683	96.892	20.797	66.903	2.577	0.434
9月	123.749	2.639	98.588	22.523	67.021	2.524	0.452
10月	129.785	2.771	103.426	23.588	70.502	2.654	0.445
11月	125.714	2.737	100.195	22.782	68.321	2.625	0.457
12月	129.905	2.708	103.818	23.380	72.108	2.596	0.466
令和７年　1月	123.532	2.698	98.593	22.241	68.427	2.576	0.470
2月	119.436	2.709	94.802	21.925	65.381	2.593	0.470
3月	128.488	2.775	102.011	23.701	70.459	2.661	0.477

市 町 村

年度別、月別	被保険者100人当たり受診件数						
	診療費				調剤	食事療養・生活療養	訪問看護
	診療費計	入院	入院外	歯科			
【4月～3月ﾍﾞｰｽ】							
令和2年度	1,380.507	30.584	1,117.467	232.455	748.227	28.667	3.276
3	1,438.678	30.737	1,159.801	248.140	777.873	29.251	3.799
4	1,473.670	31.028	1,182.660	259.982	797.312	29.603	4.325
5	1,493.152	32.018	1,193.204	267.930	812.847	30.690	4.900
6	1,511.180	32.694	1,204.497	273.989	828.075	31.354	5.475
【3月～2月ﾍﾞｰｽ】							
令和2年度	1,374.804	30.568	1,113.248	230.989	745.299	28.683	3.234
3	1,437.835	30.798	1,158.926	248.111	776.906	29.300	3.756
4	1,470.907	30.864	1,181.008	259.035	795.519	29.429	4.281
5	1,495.469	32.101	1,195.542	267.826	814.066	30.766	4.852
6	1,509.240	32.615	1,203.133	273.491	826.504	31.276	5.423
令和６年　3月	126.732	2.713	100.802	23.217	69.035	2.599	0.433
4月	127.388	2.662	101.505	23.221	69.891	2.551	0.427
5月	125.299	2.683	99.761	22.854	68.580	2.575	0.437
6月	124.829	2.693	99.014	23.122	67.399	2.596	0.432
7月	129.910	2.799	103.775	23.336	71.299	2.688	0.449
8月	120.649	2.699	97.105	20.845	67.103	2.592	0.442
9月	124.113	2.656	98.866	22.591	67.260	2.542	0.460
10月	130.157	2.789	103.706	23.662	70.745	2.672	0.453
11月	126.080	2.757	100.471	22.851	68.550	2.645	0.465
12月	130.257	2.726	104.079	23.452	72.333	2.615	0.474
令和７年　1月	123.854	2.718	98.834	22.303	68.646	2.595	0.478
2月	119.777	2.726	95.061	21.989	65.611	2.610	0.478
3月	128.824	2.794	102.262	23.768	70.683	2.679	0.485

国保組合

年度別、月別	被保険者100人当たり受診件数						
	診療費				調剤	食事療養・生活療養	訪問看護
	診療費計	入院	入院外	歯科			
令和2年度	1,273.855	24.845	1,034.921	214.090	677.648	22.813	1.838
3	1,322.114	24.834	1,070.794	226.486	702.292	23.317	2.035
4	1,350.962	24.840	1,090.267	235.855	717.653	23.346	2.124
5	1,366.596	25.551	1,098.773	242.272	730.548	24.174	2.214
6	1,374.493	25.474	1,101.564	247.454	737.036	24.112	2.299
令和６年　3月	116.171	2.116	93.062	20.992	62.306	1.999	0.181
4月	115.417	2.078	92.429	20.910	62.141	1.964	0.194
5月	114.555	2.077	91.960	20.518	61.266	1.972	0.174
6月	114.022	2.122	90.948	20.952	60.135	2.013	0.194
7月	118.542	2.176	95.179	21.187	63.474	2.063	0.185
8月	111.172	2.170	89.795	19.207	60.243	2.061	0.188
9月	111.738	2.052	89.397	20.289	59.129	1.936	0.184
10月	117.597	2.189	94.218	21.190	62.529	2.064	0.179
11月	113.784	2.106	91.170	20.507	60.848	1.980	0.182
12月	118.464	2.109	95.303	21.052	64.767	1.988	0.211
令和７年　1月	113.066	2.067	90.785	20.214	61.326	1.962	0.202
2月	108.435	2.149	86.415	19.871	57.951	2.046	0.190
3月	117.678	2.181	93.937	21.559	63.241	2.065	0.214

第６－２表　年度別、月別診療費等諸率の状況「前期高齢者分再掲」（その２）

総　数

年度別、月別	1件当たり日数（日）						
	診療費				調剤	食事療養・生活療養	訪問看護
	診療費計	入院	入院外	歯科			
【4月～3月ﾍﾞｰｽ】							
令和2年度	1.83	14.41	1.49	1.80	1.16	40.05	7.82
3	1.81	14.41	1.49	1.74	1.16	39.35	7.96
4	1.79	14.31	1.49	1.70	1.16	39.13	8.12
5	1.78	14.36	1.48	1.65	1.16	38.86	8.52
6	1.77	14.27	1.47	1.61	1.15	38.56	8.92
【3月～2月ﾍﾞｰｽ】							
令和2年度	1.83	14.44	1.49	1.80	1.16	40.07	7.77
3	1.82	14.41	1.50	1.75	1.16	39.36	7.96
4	1.79	14.30	1.49	1.70	1.16	39.13	8.10
5	1.79	14.34	1.48	1.66	1.16	38.79	8.51
6	1.77	14.28	1.47	1.62	1.15	38.63	8.89
令和６年　3月	1.78	14.59	1.47	1.64	1.16	39.97	8.74
4月	1.79	14.19	1.49	1.66	1.16	38.39	8.89
5月	1.79	14.32	1.48	1.65	1.15	38.71	9.11
6月	1.77	14.03	1.47	1.61	1.14	37.97	8.65
7月	1.81	14.13	1.51	1.68	1.19	38.13	9.20
8月	1.76	14.48	1.45	1.55	1.15	39.13	8.94
9月	1.76	14.33	1.46	1.59	1.14	38.84	8.73
10月	1.81	14.44	1.50	1.65	1.17	38.32	9.29
11月	1.77	14.00	1.47	1.62	1.15	37.81	8.91
12月	1.75	14.48	1.46	1.58	1.16	39.44	8.93
令和７年　1月	1.75	14.73	1.44	1.58	1.14	39.91	8.77
2月	1.73	13.64	1.43	1.57	1.13	37.00	8.48
3月	1.77	14.46	1.47	1.61	1.15	39.14	9.11

市町村

年度別、月別	1件当たり日数（日）						
	診療費				調剤	食事療養・生活療養	訪問看護
	診療費計	入院	入院外	歯科			
【4月～3月ﾍﾞｰｽ】							
令和2年度	1.83	14.50	1.49	1.80	1.16	40.31	7.82
3	1.82	14.50	1.50	1.74	1.16	39.62	7.96
4	1.80	14.40	1.49	1.70	1.16	39.40	8.12
5	1.79	14.44	1.48	1.65	1.16	39.12	8.52
6	1.78	14.36	1.47	1.61	1.15	38.84	8.92
【3月～2月ﾍﾞｰｽ】							
令和2年度	1.83	14.52	1.49	1.80	1.16	40.33	7.77
3	1.82	14.50	1.50	1.75	1.16	39.62	7.96
4	1.80	14.39	1.49	1.70	1.16	39.40	8.09
5	1.79	14.43	1.48	1.66	1.16	39.05	8.50
6	1.78	14.37	1.47	1.62	1.15	38.91	8.89
令和６年　3月	1.79	14.68	1.47	1.64	1.17	40.27	8.74
4月	1.79	14.28	1.49	1.66	1.16	38.67	8.89
5月	1.79	14.41	1.49	1.65	1.16	38.98	9.11
6月	1.77	14.11	1.47	1.61	1.14	38.24	8.65
7月	1.82	14.22	1.51	1.68	1.19	38.41	9.20
8月	1.76	14.58	1.45	1.55	1.15	39.43	8.94
9月	1.76	14.42	1.46	1.59	1.14	39.12	8.74
10月	1.81	14.54	1.51	1.65	1.17	38.61	9.30
11月	1.77	14.08	1.47	1.62	1.15	38.06	8.91
12月	1.76	14.56	1.46	1.58	1.16	39.73	8.93
令和７年　1月	1.76	14.81	1.44	1.58	1.14	40.19	8.78
2月	1.73	13.72	1.43	1.57	1.13	37.26	8.47
3月	1.78	14.55	1.47	1.61	1.15	39.41	9.11

国保組合

年度別、月別	1件当たり日数（日）						
	診療費				調剤	食事療養・生活療養	訪問看護
	診療費計	入院	入院外	歯科			
令和2年度	1.70	10.94	1.46	1.82	1.16	28.98	7.89
3	1.68	10.88	1.46	1.75	1.15	28.14	7.89
4	1.66	10.69	1.44	1.70	1.15	27.51	8.34
5	1.64	10.73	1.43	1.66	1.15	27.55	8.72
6	1.62	10.51	1.42	1.62	1.15	26.71	8.81
令和６年　3月	1.63	10.74	1.42	1.65	1.15	27.37	8.60
4月	1.65	10.45	1.44	1.68	1.15	26.41	8.60
5月	1.63	10.46	1.43	1.65	1.15	26.64	9.44
6月	1.62	10.44	1.42	1.62	1.13	26.40	8.71
7月	1.66	10.26	1.46	1.69	1.16	25.98	9.42
8月	1.61	10.40	1.41	1.56	1.14	26.35	9.14
9月	1.61	10.50	1.41	1.60	1.13	26.80	8.60
10月	1.65	10.35	1.45	1.65	1.16	26.11	8.98
11月	1.62	10.57	1.42	1.62	1.20	27.04	8.47
12月	1.61	10.73	1.41	1.58	1.15	27.04	8.58
令和７年　1月	1.60	10.94	1.39	1.57	1.19	27.77	8.32
2月	1.60	10.31	1.38	1.58	1.12	26.29	8.65
3月	1.63	10.79	1.42	1.61	1.14	27.74	8.89

第６－２表　年度別、月別診療費等諸率の状況「前期高齢者分再掲」（その３）

総　数

年度別、月別	1件当たり医療費（円）						
	診療費				調剤	食事療養・生活療養	訪問看護
	診療費計	入院	入院外	歯科			
【4月～3月ﾍﾞｰｽ】							
令和2年度	29,090	621,559	16,136	13,664	12,417	26,911	89,646
3	29,289	643,534	16,451	13,452	12,271	26,485	93,752
4	29,615	662,587	16,616	13,466	12,007	26,202	97,944
5	30,156	669,555	16,863	13,209	12,162	26,174	105,405
6	30,461	680,248	16,811	13,237	12,053	26,905	112,497
【3月～2月ﾍﾞｰｽ】							
令和2年度	29,033	620,006	16,061	13,603	12,419	26,927	89,050
3	29,312	642,987	16,448	13,479	12,249	26,493	93,478
4	29,504	659,953	16,604	13,454	12,052	26,198	97,471
5	30,215	670,292	16,887	13,257	12,176	26,148	104,815
6	30,419	678,935	16,816	13,223	12,069	26,835	112,212
令和６年　3月	30,257	675,210	16,881	13,289	12,352	26,708	110,571
4月	29,810	667,542	16,907	13,384	11,995	25,880	111,664
5月	30,327	672,771	17,050	13,173	11,781	26,150	114,381
6月	30,063	673,308	16,580	13,154	11,636	26,725	110,148
7月	30,698	682,932	16,998	13,700	12,269	26,844	115,719
8月	30,854	681,893	16,742	12,608	12,261	27,479	114,078
9月	29,954	673,306	16,563	13,199	11,920	27,330	111,486
10月	30,777	682,341	17,228	13,635	12,232	26,714	116,388
11月	30,461	676,933	16,676	13,404	11,849	26,619	112,777
12月	29,871	688,819	16,434	13,219	12,396	27,477	113,038
令和７年　1月	31,458	713,200	17,028	12,719	12,118	28,078	109,712
2月	30,586	659,346	16,674	13,055	11,990	26,053	106,716
3月	30,775	691,267	16,824	13,479	12,175	27,590	113,957

市町村

年度別、月別	1件当たり医療費（円）						
	診療費				調剤	食事療養・生活療養	訪問看護
	診療費計	入院	入院外	歯科			
【4月～3月ﾍﾞｰｽ】							
令和2年度	29,101	620,890	16,117	13,658	12,398	27,082	89,592
3	29,296	642,709	16,431	13,445	12,251	26,659	93,734
4	29,624	661,584	16,598	13,461	11,988	26,379	97,869
5	30,170	668,597	16,849	13,206	12,142	26,352	105,364
6	30,483	679,208	16,799	13,232	12,032	27,096	112,544
【3月～2月ﾍﾞｰｽ】							
令和2年度	29,042	619,299	16,040	13,596	12,400	27,098	88,986
3	29,320	642,153	16,427	13,473	12,228	26,667	93,454
4	29,510	658,889	16,586	13,448	12,033	26,376	97,389
5	30,231	669,360	16,873	13,254	12,156	26,325	104,766
6	30,440	677,868	16,804	13,217	12,049	27,023	112,256
令和６年　3月	30,284	674,303	16,869	13,286	12,332	26,898	110,576
4月	29,828	666,667	16,891	13,380	11,980	26,066	111,679
5月	30,354	672,019	17,033	13,166	11,762	26,335	114,372
6月	30,085	672,420	16,569	13,146	11,617	26,912	110,163
7月	30,728	682,068	16,989	13,698	12,248	27,038	115,699
8月	30,874	680,975	16,729	12,604	12,239	27,692	114,083
9月	29,970	672,220	16,548	13,193	11,900	27,523	111,526
10月	30,793	681,324	17,214	13,630	12,212	26,908	116,467
11月	30,486	675,742	16,667	13,399	11,825	26,791	112,894
12月	29,895	687,625	16,425	13,216	12,373	27,672	113,167
令和７年　1月	31,482	711,736	17,012	12,718	12,096	28,275	109,819
2月	30,595	657,851	16,666	13,047	11,970	26,233	106,717
3月	30,809	690,487	16,816	13,471	12,144	27,779	114,033

国保組合

年度別、月別	1件当たり医療費（円）						
	診療費				調剤	食事療養・生活療養	訪問看護
	診療費計	入院	入院外	歯科			
令和2年度	28,680	649,791	16,833	13,869	13,148	19,547	92,916
3	29,020	678,327	17,203	13,692	13,030	19,037	94,952
4	29,279	704,829	17,266	13,661	12,738	18,612	103,102
5	29,628	709,633	17,404	13,350	12,932	18,601	108,477
6	29,659	724,168	17,247	13,418	12,835	18,754	108,812
令和６年　3月	29,274	713,413	17,298	13,401	13,103	18,575	110,173
4月	29,149	705,189	17,476	13,548	12,567	17,794	110,582
5月	29,355	705,318	17,644	13,404	12,480	18,062	115,099
6月	29,259	710,943	17,003	13,425	12,332	18,671	109,008
7月	29,603	719,970	17,346	13,760	13,060	18,410	117,340
8月	30,146	719,783	17,193	12,782	13,058	18,582	113,671
9月	29,348	719,713	17,124	13,400	12,676	18,932	108,234
10月	30,199	724,850	17,748	13,789	12,976	18,462	109,858
11月	29,530	727,867	16,986	13,584	12,711	19,110	103,055
12月	29,004	739,028	16,753	13,339	13,234	19,143	103,596
令和７年　1月	30,591	775,676	17,597	12,770	12,913	19,656	101,470
2月	30,251	720,649	16,967	13,351	12,718	18,603	106,622
3月	29,576	723,423	17,094	13,766	13,263	19,695	108,438

第６－２表　年度別、月別診療費等諸率の状況「前期高齢者分再掲」（その４）

総　数

年度別、月別	1日当たり医療費（円）						
	診療費				調剤	食事療養・生活療養	訪問看護
	診療費計	入院	入院外	歯科			
【4月～3月ﾍﾞｰｽ】							
令和2年度	15,891	43,123	10,803	7,590	10,690	672	11,460
3	16,165	44,647	11,010	7,727	10,583	673	11,780
4	16,523	46,300	11,180	7,939	10,390	670	12,058
5	16,905	46,639	11,413	8,004	10,519	674	12,371
6	17,190	47,678	11,432	8,210	10,462	698	12,616
【3月～2月ﾍﾞｰｽ】							
令和2年度	15,861	42,941	10,771	7,547	10,686	672	11,455
3	16,140	44,613	10,987	7,710	10,554	673	11,751
4	16,468	46,141	11,173	7,919	10,429	670	12,040
5	16,904	46,732	11,405	8,001	10,527	674	12,320
6	17,157	47,545	11,431	8,184	10,464	695	12,628
令和６年　3月	16,959	46,268	11,460	8,080	10,605	668	12,654
4月	16,667	47,047	11,322	8,047	10,316	674	12,563
5月	16,968	46,987	11,487	8,006	10,201	676	12,557
6月	17,021	47,999	11,279	8,161	10,204	704	12,739
7月	16,932	48,320	11,243	8,154	10,343	704	12,572
8月	17,532	47,078	11,524	8,141	10,646	702	12,755
9月	17,063	46,989	11,365	8,316	10,441	704	12,765
10月	17,042	47,257	11,457	8,278	10,449	697	12,522
11月	17,210	48,341	11,341	8,290	10,289	704	12,662
12月	17,031	47,586	11,246	8,366	10,713	697	12,662
令和７年　1月	17,959	48,432	11,858	8,064	10,636	704	12,508
2月	17,669	48,347	11,670	8,333	10,623	704	12,592
3月	17,364	47,813	11,478	8,389	10,598	705	12,516

市町村

年度別、月別	1日当たり医療費（円）						
	診療費				調剤	食事療養・生活療養	訪問看護
	診療費計	入院	入院外	歯科			
【4月～3月ﾍﾞｰｽ】							
令和2年度	15,867	42,831	10,784	7,588	10,673	672	11,454
3	16,138	44,332	10,988	7,725	10,564	673	11,776
4	16,494	45,954	11,159	7,937	10,371	670	12,053
5	16,877	46,294	11,393	8,002	10,499	674	12,370
6	17,163	47,311	11,413	8,208	10,444	698	12,620
【3月～2月ﾍﾞｰｽ】							
令和2年度	15,837	42,646	10,751	7,545	10,669	672	11,450
3	16,113	44,299	10,965	7,707	10,534	673	11,746
4	16,438	45,793	11,151	7,916	10,411	669	12,035
5	16,877	46,390	11,385	7,999	10,508	674	12,319
6	17,129	47,176	11,412	8,181	10,446	694	12,631
令和６年　3月	16,934	45,918	11,441	8,079	10,582	668	12,652
4月	16,641	46,699	11,301	8,046	10,301	674	12,559
5月	16,943	46,644	11,465	8,003	10,183	676	12,561
6月	16,996	47,648	11,260	8,158	10,186	704	12,742
7月	16,909	47,952	11,225	8,154	10,319	704	12,573
8月	17,502	46,696	11,506	8,138	10,625	702	12,760
9月	17,034	46,621	11,344	8,314	10,421	704	12,767
10月	17,010	46,869	11,436	8,276	10,429	697	12,525
11月	17,186	47,980	11,324	8,287	10,280	704	12,668
12月	17,006	47,213	11,230	8,365	10,692	697	12,670
令和７年　1月	17,929	48,043	11,837	8,063	10,631	703	12,512
2月	17,636	47,951	11,653	8,330	10,603	704	12,595
3月	17,342	47,467	11,462	8,385	10,570	705	12,520

国保組合

年度別、月別	1日当たり医療費（円）						
	診療費				調剤	食事療養・生活療養	訪問看護
	診療費計	入院	入院外	歯科			
令和2年度	16,823	59,417	11,529	7,633	11,365	675	11,771
3	17,240	62,374	11,822	7,806	11,303	676	12,040
4	17,670	65,908	11,982	8,021	11,102	677	12,364
5	18,024	66,110	12,174	8,059	11,261	675	12,437
6	18,257	68,887	12,142	8,291	11,134	702	12,353
令和６年　3月	17,916	66,438	12,149	8,132	11,430	679	12,805
4月	17,685	67,484	12,103	8,081	10,891	674	12,858
5月	17,959	67,406	12,324	8,124	10,885	678	12,189
6月	18,022	68,109	11,988	8,278	10,887	707	12,522
7月	17,848	70,186	11,914	8,163	11,234	709	12,451
8月	18,735	69,184	12,212	8,216	11,432	705	12,432
9月	18,223	68,557	12,148	8,393	11,193	707	12,586
10月	18,300	70,050	12,259	8,346	11,226	707	12,230
11月	18,184	68,883	11,973	8,395	10,613	707	12,166
12月	18,020	68,901	11,852	8,423	11,492	708	12,080
令和７年　1月	19,132	70,924	12,640	8,119	10,814	708	12,191
2月	18,958	69,921	12,270	8,456	11,357	708	12,328
3月	18,193	67,066	12,076	8,525	11,614	710	12,204

第６－２表　年度別、月別診療費等諸率の状況「前期高齢者分再掲」（その５）

総　数

年度別、月別	1人当たり医療費（円）								
	診療費				調剤	食事療養・生活療養	訪問看護	療養の給付等合計	療養諸費合計（実績医療費）
	診療費計	入院	入院外	歯科					
【4月～3月ﾍﾞｰｽ】									
令和2年度	400,712	189,088	179,933	31,691	92,660	7,670	2,900	503,942	508,403
3	420,405	196,721	190,387	33,297	95,189	7,702	3,515	526,811	531,388
4	435,386	204,405	196,065	34,916	95,459	7,709	4,174	542,728	547,252
5	449,165	213,119	200,752	35,294	98,571	7,983	5,083	560,802	565,409
6	459,096	220,951	201,979	36,165	99,486	8,378	6,054	573,014	577,734
【3月～2月ﾍﾞｰｽ】									
令和2年度	398,312	188,514	178,441	31,357	92,322	7,678	2,845	501,157	505,621
3	420,498	196,936	190,203	33,360	94,901	7,717	3,465	526,582	531,148
4	432,966	202,547	195,658	34,761	95,605	7,664	4,112	540,347	544,845
5	450,731	213,902	201,423	35,406	98,826	7,995	5,006	562,558	567,141
6	457,891	220,016	201,813	36,062	99,436	8,337	5,983	571,646	576,339
令和６年　3月	38,251	18,197	16,978	3,077	8,503	689	470	47,913	48,292
4月	37,871	17,655	17,117	3,099	8,356	656	470	47,353	47,725
5月	37,905	17,933	16,970	3,002	8,054	669	491	47,120	47,495
6月	37,433	18,022	16,378	3,033	7,818	689	468	46,408	46,803
7月	39,778	18,992	17,597	3,188	8,720	717	510	49,725	50,121
8月	37,139	18,296	16,221	2,622	8,203	708	496	46,546	46,953
9月	37,068	17,766	16,329	2,973	7,989	690	504	46,250	46,651
10月	39,944	18,910	17,818	3,216	8,624	709	518	49,795	50,190
11月	38,293	18,531	16,709	3,054	8,095	699	515	47,603	47,996
12月	38,804	18,652	17,061	3,091	8,939	713	527	48,983	49,386
令和７年　1月	38,861	19,243	16,789	2,829	8,292	723	515	48,392	48,795
2月	36,531	17,861	15,807	2,862	7,839	676	501	45,547	45,946
3月	39,543	19,186	17,162	3,195	8,578	734	544	49,399	49,780

市 町 村

年度別、月別	1人当たり医療費（円）								
	診療費				調剤	食事療養・生活療養	訪問看護	療養の給付等合計	療養諸費合計（実績医療費）
	診療費計	入院	入院外	歯科					
【4月～3月ﾍﾞｰｽ】									
令和2年度	401,744	189,895	180,100	31,749	92,764	7,764	2,935	505,207	509,680
3	421,482	197,550	190,568	33,364	95,297	7,798	3,561	528,138	532,728
4	436,567	205,275	196,296	34,996	95,579	7,809	4,233	544,188	548,731
5	450,490	214,071	201,037	35,382	98,694	8,088	5,163	562,435	567,062
6	460,658	222,059	202,344	36,255	99,634	8,496	6,162	574,950	579,695
【3月～2月ﾍﾞｰｽ】									
令和2年度	399,275	189,305	178,565	31,405	92,416	7,772	2,878	502,341	506,816
3	421,575	197,769	190,378	33,428	95,000	7,813	3,510	527,899	532,479
4	434,069	203,357	195,876	34,835	95,729	7,762	4,169	541,728	546,244
5	452,096	214,873	201,726	35,498	98,955	8,099	5,083	564,234	568,837
6	459,408	221,090	202,170	36,148	99,582	8,452	6,088	573,529	578,247
令和６年　3月	38,380	18,291	17,004	3,085	8,513	699	478	48,071	48,452
4月	37,997	17,744	17,146	3,107	8,373	665	477	47,512	47,885
5月	38,033	18,031	16,993	3,009	8,066	678	500	47,278	47,655
6月	37,555	18,110	16,405	3,040	7,830	699	475	46,559	46,956
7月	39,919	19,092	17,630	3,197	8,733	727	519	49,897	50,295
8月	37,249	18,376	16,245	2,627	8,213	718	504	46,683	47,093
9月	37,197	17,856	16,360	2,980	8,004	700	513	46,413	46,817
10月	40,079	19,002	17,852	3,225	8,639	719	528	49,965	50,362
11月	38,437	18,629	16,746	3,062	8,106	709	525	47,777	48,173
12月	38,940	18,746	17,095	3,099	8,950	724	536	49,150	49,555
令和７年　1月	38,992	19,342	16,814	2,837	8,304	734	525	48,555	48,961
2月	36,646	17,935	15,843	2,869	7,854	685	511	45,695	46,096
3月	39,690	19,291	17,197	3,202	8,584	744	553	49,572	49,955

国保組合

年度別、月別	1人当たり医療費（円）								
	診療費				調剤	食事療養・生活療養	訪問看護	療養の給付等合計	療養諸費合計（実績医療費）
	診療費計	入院	入院外	歯科					
令和2年度	365,336	161,438	174,207	29,691	89,098	4,459	1,708	460,601	464,680
3	383,676	168,454	184,213	31,010	91,508	4,439	1,933	481,556	485,655
4	395,549	175,080	188,250	32,219	91,411	4,345	2,190	493,495	497,385
5	404,890	181,315	191,231	32,344	94,477	4,497	2,402	506,266	510,180
6	407,667	184,478	189,986	33,204	94,602	4,522	2,501	509,293	513,183
令和６年　3月	34,008	15,097	16,098	2,813	8,164	371	199	42,742	43,057
4月	33,643	14,657	16,153	2,833	7,809	350	215	42,017	42,355
5月	33,627	14,652	16,226	2,750	7,646	356	201	41,831	42,142
6月	33,362	15,085	15,464	2,813	7,416	376	212	41,365	41,694
7月	35,092	15,667	16,510	2,915	8,290	380	217	43,979	44,297
8月	33,514	15,620	15,439	2,455	7,867	383	214	41,977	42,309
9月	32,793	14,766	15,308	2,719	7,495	366	199	40,854	41,185
10月	35,513	15,870	16,722	2,922	8,114	381	197	44,205	44,536
11月	33,600	15,328	15,486	2,786	7,734	378	187	41,900	42,214
12月	34,359	15,585	15,966	2,808	8,571	381	219	43,529	43,866
令和７年　1月	34,589	16,031	15,976	2,581	7,919	386	205	43,099	43,413
2月	32,803	15,488	14,662	2,653	7,370	381	203	40,757	41,084
3月	34,804	15,779	16,057	2,968	8,388	407	232	43,831	44,136

第６－３表　年度別、月別診療費等諸率の状況「70歳以上一般分再掲」（その１）

総　数

年度別、月別	被保険者100人当たり受診件数						
	診療費				調剤	食事療養・生活療養	訪問看護
	診療費計	入院	入院外	歯科			
【4月～3月ﾍﾞｰｽ】							
令和2年度	1,483.391	33.848	1,210.332	239.211	812.783	31.708	3.456
3	1,533.382	33.916	1,246.063	253.402	837.487	32.253	3.991
4	1,562.661	34.189	1,263.628	264.844	853.837	32.613	4.479
5	1,576.725	35.217	1,269.456	272.052	866.732	33.745	5.015
6	1,592.860	35.975	1,279.356	277.528	881.754	34.480	5.505
【3月～2月ﾍﾞｰｽ】							
令和2年度	1,478.237	33.847	1,206.632	237.758	810.173	31.737	3.415
3	1,532.955	33.970	1,245.566	253.419	836.761	32.295	3.947
4	1,560.385	34.028	1,262.413	263.945	852.369	32.441	4.440
5	1,579.506	35.307	1,272.206	271.994	868.134	33.829	4.963
6	1,591.208	35.892	1,278.169	277.148	880.286	34.396	5.468
令和６年　3月	133.582	2.980	106.970	23.632	73.407	2.852	0.446
4月	134.596	2.934	108.023	23.639	74.531	2.812	0.434
5月	132.362	2.953	106.212	23.197	73.122	2.834	0.443
6月	131.729	2.965	105.357	23.407	71.900	2.851	0.437
7月	137.041	3.086	110.335	23.621	76.051	2.961	0.453
8月	127.324	2.974	103.277	21.073	71.605	2.856	0.446
9月	131.059	2.923	105.273	22.864	71.835	2.797	0.463
10月	137.309	3.073	110.282	23.955	75.445	2.943	0.456
11月	132.922	3.027	106.734	23.161	73.029	2.902	0.469
12月	136.844	3.005	110.106	23.733	76.696	2.879	0.478
令和７年　1月	130.151	2.985	104.624	22.542	72.854	2.849	0.480
2月	125.990	2.988	100.749	22.253	69.713	2.859	0.474
3月	135.435	3.071	108.275	24.090	74.968	2.943	0.485

市町村

年度別、月別	被保険者100人当たり受診件数						
	診療費				調剤	食事療養・生活療養	訪問看護
	診療費計	入院	入院外	歯科			
【4月～3月ﾍﾞｰｽ】							
令和2年度	1,483.934	33.880	1,210.543	239.511	813.107	31.745	3.469
3	1,534.039	33.945	1,246.354	253.739	837.831	32.287	4.007
4	1,563.410	34.222	1,263.931	265.258	854.207	32.650	4.501
5	1,577.537	35.256	1,269.781	272.499	867.101	33.788	5.041
6	1,593.736	36.023	1,279.750	277.963	882.163	34.533	5.535
【3月～2月ﾍﾞｰｽ】							
令和2年度	1,478.706	33.879	1,206.790	238.038	810.460	31.775	3.428
3	1,533.606	34.000	1,245.850	253.756	837.095	32.329	3.963
4	1,561.097	34.058	1,262.696	264.343	852.716	32.475	4.461
5	1,580.352	35.347	1,272.567	272.437	868.520	33.873	4.989
6	1,592.056	35.938	1,278.544	277.574	880.672	34.446	5.497
令和６年　3月	133.645	2.984	106.993	23.667	73.432	2.857	0.449
4月	134.681	2.937	108.065	23.679	74.572	2.815	0.436
5月	132.434	2.958	106.241	23.235	73.155	2.839	0.445
6月	131.798	2.969	105.386	23.442	71.933	2.856	0.438
7月	137.117	3.091	110.367	23.659	76.085	2.966	0.456
8月	127.368	2.978	103.287	21.103	71.629	2.860	0.449
9月	131.140	2.927	105.312	22.901	71.875	2.802	0.466
10月	137.404	3.077	110.330	23.997	75.486	2.947	0.459
11月	133.012	3.033	106.781	23.198	73.067	2.908	0.472
12月	136.919	3.010	110.140	23.769	76.730	2.884	0.480
令和７年　1月	130.212	2.989	104.647	22.575	72.882	2.853	0.482
2月	126.061	2.990	100.786	22.285	69.751	2.862	0.477
3月	135.490	3.072	108.295	24.123	74.994	2.945	0.488

国保組合

年度別、月別	被保険者100人当たり受診件数						
	診療費				調剤	食事療養・生活療養	訪問看護
	診療費計	入院	入院外	歯科			
令和2年度	1,446.653	31.675	1,196.026	218.953	790.872	29.187	2.587
3	1,488.611	31.923	1,226.235	230.454	814.056	29.944	2.899
4	1,510.771	31.917	1,242.691	236.163	828.201	30.070	2.957
5	1,519.418	32.418	1,246.510	240.491	840.683	30.680	3.163
6	1,529.184	32.516	1,250.728	245.940	852.007	30.683	3.363
令和６年　3月	129.092	2.653	105.308	21.131	71.584	2.512	0.250
4月	128.419	2.700	105.013	20.705	71.601	2.561	0.284
5月	127.109	2.577	104.063	20.469	70.709	2.456	0.260
6月	126.714	2.681	103.196	20.838	69.452	2.523	0.298
7月	131.465	2.697	107.941	20.827	73.541	2.560	0.255
8月	124.162	2.696	102.541	18.926	69.918	2.540	0.275
9月	125.196	2.595	102.400	20.201	68.942	2.446	0.263
10月	130.419	2.791	106.768	20.861	72.496	2.641	0.270
11月	126.463	2.636	103.389	20.437	70.318	2.441	0.247
12月	131.379	2.659	107.654	21.065	74.266	2.491	0.301
令和７年　1月	125.758	2.714	102.926	20.118	70.822	2.573	0.308
2月	120.753	2.833	98.027	19.893	66.945	2.670	0.296
3月	131.403	2.962	106.779	21.663	73.068	2.804	0.310

第６－３表　年度別、月別診療費等諸率の状況「70歳以上一般分再掲」（その２）

総　数

年度別、月別	1件当たり日数（日）						
	診療費				調剤	食事療養・生活療養	訪問看護
	診療費計	入院	入院外	歯科			
【4月～3月ﾍﾞｰｽ】							
令和2年度	1.85	14.35	1.51	1.81	1.17	39.21	7.98
3	1.84	14.40	1.51	1.75	1.16	39.13	8.13
4	1.82	14.30	1.50	1.71	1.16	38.68	8.29
5	1.81	14.35	1.49	1.66	1.16	38.72	8.72
6	1.80	14.24	1.48	1.62	1.16	38.37	9.22
【3月～2月ﾍﾞｰｽ】							
令和2年度	1.85	14.37	1.51	1.81	1.17	39.67	7.92
3	1.84	14.40	1.51	1.76	1.17	39.15	8.13
4	1.82	14.29	1.50	1.71	1.16	38.69	8.26
5	1.81	14.33	1.50	1.67	1.16	38.67	8.72
6	1.80	14.25	1.48	1.62	1.15	38.42	9.17
令和６年　3月	1.81	14.59	1.49	1.65	1.15	39.49	8.82
4月	1.81	14.19	1.51	1.67	1.17	38.31	9.14
5月	1.81	14.37	1.50	1.66	1.16	38.72	9.35
6月	1.79	14.07	1.48	1.62	1.14	37.93	8.89
7月	1.84	14.14	1.53	1.69	1.18	38.00	9.43
8月	1.78	14.46	1.46	1.55	1.15	38.86	9.26
9月	1.78	14.31	1.47	1.60	1.14	38.64	9.06
10月	1.82	14.06	1.52	1.66	1.17	37.82	9.65
11月	1.79	13.97	1.48	1.63	1.15	37.60	9.25
12月	1.78	14.46	1.47	1.59	1.16	38.90	9.22
令和７年　1月	1.78	14.73	1.45	1.58	1.14	39.79	9.06
2月	1.75	13.66	1.44	1.57	1.13	36.96	8.77
3月	1.80	14.42	1.48	1.62	1.15	38.93	9.43

市町村

年度別、月別	1件当たり日数（日）						
	診療費				調剤	食事療養・生活療養	訪問看護
	診療費計	入院	入院外	歯科			
【4月～3月ﾍﾞｰｽ】							
令和2年度	1.86	14.38	1.51	1.81	1.17	39.31	7.99
3	1.84	14.44	1.51	1.75	1.16	39.24	8.13
4	1.82	14.33	1.50	1.71	1.16	38.79	8.28
5	1.81	14.38	1.49	1.66	1.16	38.83	8.72
6	1.80	14.27	1.48	1.62	1.16	38.48	9.23
【3月～2月ﾍﾞｰｽ】							
令和2年度	1.85	14.41	1.51	1.81	1.17	39.79	7.93
3	1.84	14.43	1.51	1.76	1.17	39.26	8.13
4	1.82	14.33	1.50	1.71	1.16	38.80	8.25
5	1.81	14.37	1.50	1.67	1.16	38.78	8.72
6	1.80	14.29	1.48	1.62	1.15	38.53	9.18
令和６年　3月	1.81	14.62	1.49	1.65	1.15	39.60	8.82
4月	1.82	14.22	1.51	1.67	1.17	38.43	9.15
5月	1.81	14.40	1.50	1.65	1.16	38.82	9.34
6月	1.79	14.10	1.49	1.62	1.14	38.05	8.89
7月	1.84	14.18	1.53	1.69	1.18	38.13	9.42
8月	1.78	14.50	1.46	1.55	1.15	38.98	9.26
9月	1.78	14.35	1.47	1.59	1.14	38.74	9.07
10月	1.82	14.10	1.52	1.66	1.17	37.93	9.66
11月	1.79	14.00	1.48	1.63	1.15	37.68	9.26
12月	1.78	14.49	1.47	1.59	1.16	38.99	9.23
令和７年　1月	1.78	14.76	1.45	1.58	1.14	39.90	9.08
2月	1.75	13.70	1.44	1.57	1.13	37.06	8.78
3月	1.80	14.46	1.48	1.61	1.15	39.06	9.43

国保組合

年度別、月別	1件当たり日数（日）						
	診療費				調剤	食事療養・生活療養	訪問看護
	診療費計	入院	入院外	歯科			
令和2年度	1.79	11.72	1.51	1.87	1.17	31.24	7.68
3	1.78	11.89	1.50	1.82	1.16	31.23	7.92
4	1.75	11.64	1.49	1.77	1.16	30.37	8.54
5	1.72	11.62	1.47	1.72	1.15	30.11	8.86
6	1.71	11.39	1.46	1.69	1.15	29.31	8.68
令和６年　3月	1.72	11.92	1.46	1.71	1.15	30.67	8.67
4月	1.74	11.26	1.49	1.74	1.16	28.56	8.70
5月	1.72	11.60	1.47	1.72	1.16	30.18	9.61
6月	1.70	11.16	1.46	1.69	1.14	28.37	8.67
7月	1.73	10.82	1.50	1.75	1.17	27.14	9.98
8月	1.69	11.22	1.45	1.61	1.15	28.81	9.22
9月	1.70	11.57	1.45	1.66	1.14	30.09	8.59
10月	1.74	11.24	1.50	1.72	1.17	28.74	8.65
11月	1.71	11.60	1.46	1.68	1.15	30.43	7.95
12月	1.70	11.94	1.46	1.66	1.16	30.65	8.51
令和７年　1月	1.69	11.94	1.43	1.65	1.14	30.86	7.37
2月	1.68	11.02	1.42	1.64	1.13	28.78	8.17
3月	1.72	11.39	1.46	1.69	1.15	29.43	8.88

第６－３表　年度別、月別診療費等諸率の状況「70歳以上一般分再掲」（その３）

総　数

年度別、月別	1件当たり医療費（円）						
	診療費				調剤	食事療養・生活療養	訪問看護
	診療費計	入院	入院外	歯科			
【4月～3月ﾍﾞｰｽ】							
令和2年度	29,629	621,675	16,187	13,867	12,551	26,716	92,224
3	29,907	643,213	16,519	13,655	12,375	26,401	96,550
4	30,281	661,716	16,682	13,652	12,117	26,123	100,620
5	30,861	668,190	16,929	13,371	12,222	26,121	109,260
6	31,209	677,129	16,909	13,398	12,134	26,851	118,411
【3月～2月ﾍﾞｰｽ】							
令和2年度	29,567	620,045	16,109	13,806	12,555	26,731	91,608
3	29,917	642,662	16,508	13,684	12,372	26,406	96,262
4	30,171	659,133	16,674	13,643	12,146	26,119	100,081
5	30,924	669,127	16,954	13,419	12,237	26,093	108,698
6	31,159	675,884	16,910	13,380	12,149	26,784	117,871
令和６年　3月	30,957	672,285	16,963	13,442	12,401	26,675	113,659
4月	30,563	666,218	17,026	13,527	12,090	25,854	116,586
5月	31,108	672,345	17,159	13,355	11,882	26,122	119,297
6月	30,751	668,020	16,688	13,322	11,701	26,734	115,068
7月	31,490	681,152	17,094	13,865	12,359	26,799	120,654
8月	31,529	676,790	16,781	12,736	12,389	27,377	120,172
9月	30,658	670,613	16,648	13,350	11,983	27,249	117,957
10月	31,548	680,574	17,321	13,791	12,297	26,637	123,529
11月	31,108	670,598	16,774	13,581	11,950	26,499	119,264
12月	30,674	685,491	16,527	13,390	12,466	27,431	118,734
令和７年　1月	32,282	710,159	17,126	12,845	12,208	28,042	115,414
2月	31,342	657,296	16,781	13,222	12,026	26,058	112,481
3月	31,557	686,921	16,950	13,667	12,240	27,487	119,990

市町村

年度別、月別	1件当たり医療費（円）						
	診療費				調剤	食事療養・生活療養	訪問看護
	診療費計	入院	入院外	歯科			
【4月～3月ﾍﾞｰｽ】							
令和2年度	29,615	621,367	16,171	13,857	12,540	26,792	92,252
3	29,888	642,843	16,501	13,644	12,364	26,472	96,584
4	30,265	661,362	16,666	13,640	12,109	26,197	100,608
5	30,848	667,755	16,916	13,362	12,212	26,194	109,263
6	31,199	676,745	16,897	13,388	12,124	26,927	118,526
【3月～2月ﾍﾞｰｽ】							
令和2年度	29,552	619,713	16,092	13,795	12,545	26,807	91,630
3	29,898	642,285	16,490	13,673	12,361	26,478	96,293
4	30,154	658,744	16,658	13,630	12,138	26,193	100,064
5	30,911	668,708	16,942	13,410	12,228	26,165	108,696
6	31,149	675,486	16,898	13,370	12,139	26,859	117,981
令和６年　3月	30,947	671,545	16,954	13,436	12,393	26,747	113,672
4月	30,543	665,662	17,010	13,518	12,082	25,935	116,614
5月	31,099	671,772	17,145	13,346	11,874	26,188	119,303
6月	30,742	667,678	16,675	13,310	11,692	26,814	115,107
7月	31,493	680,960	17,084	13,856	12,350	26,888	120,612
8月	31,519	676,387	16,764	12,730	12,379	27,463	120,258
9月	30,646	670,115	16,634	13,336	11,971	27,322	118,085
10月	31,536	680,259	17,306	13,784	12,288	26,715	123,704
11月	31,110	670,417	16,764	13,565	11,935	26,557	119,506
12月	30,673	685,287	16,516	13,378	12,457	27,499	118,920
令和７年　1月	32,262	709,292	17,113	12,839	12,201	28,119	115,654
2月	31,327	657,002	16,771	13,210	12,016	26,131	112,615
3月	31,545	686,723	16,943	13,655	12,226	27,572	120,115

国保組合

年度別、月別	1件当たり医療費（円）						
	診療費				調剤	食事療養・生活療養	訪問看護
	診療費計	入院	入院外	歯科			
令和2年度	30,584	643,990	17,256	14,645	13,303	21,126	89,665
3	31,256	670,017	17,779	14,487	13,144	21,146	93,384
4	31,447	688,052	17,786	14,590	12,720	20,553	101,828
5	31,851	701,574	17,850	14,142	12,953	20,441	108,966
6	31,925	708,048	17,825	14,240	12,890	20,629	104,647
令和６年　3月	31,703	731,627	17,625	13,997	12,962	20,864	112,064
4月	32,090	710,209	18,167	14,262	12,691	19,363	113,450
5月	31,770	720,362	18,190	14,116	12,541	20,528	118,565
6月	31,429	695,775	17,636	14,273	12,396	20,157	110,865
7月	31,285	697,241	17,868	14,573	13,049	19,291	126,102
8月	32,280	709,007	17,998	13,276	13,091	20,373	109,998
9月	31,584	711,190	17,723	14,533	12,880	21,268	101,562
10月	32,502	705,615	18,448	14,382	12,948	20,344	101,966
11月	30,970	685,657	17,471	14,814	13,080	21,484	85,685
12月	30,712	702,220	17,321	14,378	13,164	21,769	97,279
令和７年　1月	33,738	779,613	18,065	13,306	12,754	21,866	88,084
2月	32,497	679,943	17,497	14,204	12,811	20,404	96,839
3月	32,410	701,924	17,442	14,650	13,271	20,916	105,578

第６－３表　年度別、月別診療費等諸率の状況「70歳以上一般分再掲」（その４）

総　数

年度別、月別	1日当たり医療費（円）						
	診療費				調剤	食事療養・生活療養	訪問看護
	診療費計	入院	入院外	歯科			
【4月～3月ﾍﾞｰｽ】							
令和2年度	15,976	43,329	10,693	7,658	10,746	681	11,553
3	16,288	44,666	10,929	7,796	10,636	675	11,882
4	16,665	46,279	11,104	7,998	10,461	675	12,141
5	17,060	46,573	11,343	8,042	10,567	675	12,529
6	17,379	47,567	11,395	8,264	10,504	700	12,839
【3月～2月ﾍﾞｰｽ】							
令和2年度	15,947	43,149	10,660	7,617	10,759	674	11,561
3	16,255	44,635	10,900	7,777	10,616	674	11,842
4	16,613	46,126	11,099	7,979	10,486	675	12,122
5	17,059	46,679	11,334	8,038	10,565	675	12,469
6	17,340	47,430	11,390	8,237	10,519	697	12,852
令和６年 3月	17,117	46,081	11,407	8,134	10,769	675	12,893
4月	16,848	46,958	11,282	8,090	10,368	675	12,751
5月	17,157	46,803	11,450	8,068	10,249	675	12,765
6月	17,158	47,491	11,239	8,220	10,242	705	12,940
7月	17,128	48,177	11,198	8,207	10,497	705	12,800
8月	17,689	46,812	11,463	8,193	10,727	705	12,975
9月	17,238	46,855	11,323	8,368	10,471	705	13,014
10月	17,304	48,392	11,408	8,325	10,474	704	12,804
11月	17,348	47,998	11,304	8,347	10,369	705	12,898
12月	17,235	47,401	11,211	8,415	10,750	705	12,874
令和７年 1月	18,168	48,212	11,822	8,107	10,708	705	12,737
2月	17,871	48,108	11,650	8,403	10,628	705	12,819
3月	17,576	47,632	11,473	8,460	10,606	706	12,729

市町村

年度別、月別	1日当たり医療費（円）						
	診療費				調剤	食事療養・生活療養	訪問看護
	診療費計	入院	入院外	歯科			
【4月～3月ﾍﾞｰｽ】							
令和2年度	15,961	43,198	10,683	7,656	10,736	681	11,552
3	16,270	44,533	10,917	7,794	10,626	675	11,883
4	16,647	46,139	11,092	7,994	10,454	675	12,143
5	17,042	46,427	11,332	8,039	10,558	675	12,531
6	17,362	47,422	11,385	8,262	10,495	700	12,845
【3月～2月ﾍﾞｰｽ】							
令和2年度	15,931	43,015	10,649	7,614	10,750	674	11,560
3	16,236	44,502	10,887	7,774	10,606	674	11,842
4	16,594	45,984	11,088	7,976	10,479	675	12,123
5	17,041	46,536	11,323	8,036	10,556	675	12,470
6	17,323	47,285	11,379	8,234	10,510	697	12,859
令和６年 3月	17,100	45,926	11,399	8,134	10,762	675	12,892
4月	16,827	46,797	11,270	8,089	10,361	675	12,749
5月	17,140	46,656	11,438	8,066	10,241	675	12,768
6月	17,142	47,346	11,228	8,217	10,233	705	12,941
7月	17,116	48,028	11,189	8,206	10,489	705	12,801
8月	17,670	46,654	11,450	8,192	10,719	705	12,984
9月	17,220	46,711	11,311	8,363	10,460	705	13,023
10月	17,287	48,248	11,396	8,325	10,465	704	12,811
11月	17,338	47,888	11,296	8,341	10,356	705	12,911
12月	17,225	47,287	11,202	8,412	10,741	705	12,886
令和７年 1月	18,145	48,040	11,811	8,107	10,701	705	12,742
2月	17,853	47,965	11,641	8,400	10,618	705	12,826
3月	17,560	47,487	11,466	8,457	10,594	706	12,735

国保組合

年度別、月別	1日当たり医療費（円）						
	診療費				調剤	食事療養・生活療養	訪問看護
	診療費計	入院	入院外	歯科			
令和2年度	17,079	54,971	11,402	7,833	11,387	676	11,672
3	17,601	56,339	11,814	7,980	11,312	677	11,788
4	17,998	59,113	11,945	8,248	11,010	677	11,927
5	18,466	60,381	12,155	8,224	11,228	679	12,296
6	18,668	62,160	12,181	8,449	11,191	704	12,054
令和６年 3月	18,435	61,393	12,040	8,162	11,245	680	12,928
4月	18,481	63,049	12,191	8,186	10,907	678	13,038
5月	18,494	62,115	12,344	8,227	10,852	680	12,338
6月	18,444	62,338	12,071	8,441	10,868	710	12,781
7月	18,071	64,465	11,904	8,339	11,126	711	12,630
8月	19,154	63,170	12,424	8,251	11,372	707	11,925
9月	18,630	61,481	12,208	8,750	11,280	707	11,819
10月	18,655	62,785	12,314	8,356	11,098	708	11,790
11月	18,127	59,107	11,958	8,796	11,378	706	10,784
12月	18,062	58,809	11,902	8,662	11,373	710	11,436
令和７年 1月	19,961	65,267	12,645	8,088	11,201	709	11,948
2月	19,290	61,681	12,291	8,658	11,361	709	11,848
3月	18,847	61,652	11,968	8,664	11,539	711	11,887

第６－３表　年度別、月別診療費等諸率の状況「70歳以上一般分再掲」（その５）

総　数

年度別、月別	1人当たり医療費（円）								
	診療費				調剤	食事療養・生活療養	訪問看護	療養の給付等合計	療養諸費合計（実績医療費）
	診療費計	入院	入院外	歯科					
【4月～3月ﾍﾞｰｽ】									
令和2年度	439,510	210,427	195,911	33,172	102,012	8,471	3,187	553,181	558,021
3	458,591	218,153	205,834	34,603	103,642	8,515	3,854	574,601	579,511
4	473,190	226,235	210,799	36,155	103,459	8,520	4,507	589,675	594,498
5	486,596	235,314	214,906	36,377	105,928	8,815	5,480	606,819	611,640
6	497,109	243,600	216,326	37,183	106,993	9,258	6,519	619,878	624,791
【3月～2月ﾍﾞｰｽ】									
令和2年度	437,067	209,865	194,378	32,825	101,721	8,484	3,129	550,400	555,267
3	458,614	218,313	205,624	34,677	103,522	8,528	3,800	574,464	579,374
4	470,788	224,287	210,492	36,009	103,528	8,473	4,443	587,232	592,026
5	488,441	236,247	215,694	36,500	106,238	8,827	5,395	608,900	613,698
6	495,809	242,585	216,140	37,083	106,945	9,213	6,445	618,411	623,285
令和６年　3月	41,354	20,031	18,146	3,177	9,103	761	507	51,724	52,115
4月	41,136	19,547	18,392	3,198	9,011	727	506	51,381	51,763
5月	41,175	19,852	18,224	3,098	8,689	740	528	51,132	51,529
6月	40,507	19,808	17,582	3,118	8,413	762	502	50,185	50,597
7月	43,155	21,019	18,861	3,275	9,399	793	547	53,894	54,311
8月	40,145	20,130	17,331	2,684	8,871	782	537	50,334	50,757
9月	40,180	19,602	17,526	3,052	8,608	762	546	50,097	50,518
10月	43,319	20,913	19,102	3,304	9,277	784	564	53,944	54,355
11月	41,349	20,301	17,903	3,145	8,727	769	560	51,405	51,816
12月	41,975	20,600	18,197	3,178	9,561	790	567	52,893	53,312
令和７年　1月	42,015	21,202	17,918	2,895	8,894	799	554	52,262	52,680
2月	39,488	19,639	16,906	2,942	8,384	745	534	49,150	49,559
3月	42,739	21,094	18,352	3,292	9,176	809	582	53,306	53,697

市 町 村

年度別、月別	1人当たり医療費（円）								
	診療費				調剤	食事療養・生活療養	訪問看護	療養の給付等合計	療養諸費合計（実績医療費）
	診療費計	入院	入院外	歯科					
【4月～3月ﾍﾞｰｽ】									
令和2年度	439,467	210,522	195,756	33,188	101,965	8,505	3,200	553,137	557,975
3	458,492	218,216	205,656	34,621	103,592	8,547	3,871	574,502	579,411
4	473,162	226,331	210,651	36,180	103,432	8,553	4,528	589,676	594,500
5	486,634	235,425	214,798	36,410	105,887	8,851	5,508	606,879	611,702
6	497,231	243,784	216,235	37,213	106,954	9,298	6,560	620,044	624,960
【3月～2月ﾍﾞｰｽ】									
令和2年度	436,988	209,952	194,199	32,836	101,669	8,518	3,141	550,315	555,179
3	458,516	218,378	205,442	34,696	103,471	8,560	3,816	574,363	579,272
4	470,726	224,354	210,341	36,031	103,502	8,506	4,464	587,198	591,992
5	488,504	236,371	215,598	36,535	106,200	8,863	5,422	608,989	613,789
6	495,913	242,754	216,047	37,111	106,906	9,252	6,485	618,555	623,433
令和６年　3月	41,360	20,040	18,140	3,180	9,101	764	510	51,734	52,125
4月	41,135	19,552	18,382	3,201	9,010	730	509	51,384	51,767
5月	41,186	19,870	18,215	3,101	8,686	744	531	51,147	51,544
6月	40,517	19,823	17,573	3,120	8,411	766	505	50,198	50,610
7月	43,183	21,049	18,855	3,278	9,396	798	550	53,927	54,344
8月	40,145	20,144	17,315	2,686	8,867	785	540	50,338	50,761
9月	40,189	19,617	17,518	3,054	8,604	765	550	50,109	50,530
10月	43,332	20,930	19,094	3,308	9,276	787	568	53,963	54,374
11月	41,380	20,332	17,901	3,147	8,720	772	564	51,437	51,848
12月	41,997	20,627	18,191	3,180	9,558	793	571	52,920	53,340
令和７年　1月	42,009	21,202	17,909	2,898	8,892	802	558	52,261	52,679
2月	39,491	19,644	16,903	2,944	8,381	748	537	49,157	49,566
3月	42,741	21,098	18,348	3,294	9,169	812	586	53,308	53,699

国保組合

年度別、月別	1人当たり医療費（円）								
	診療費				調剤	食事療養・生活療養	訪問看護	療養の給付等合計	療養諸費合計（実績医療費）
	診療費計	入院	入院外	歯科					
令和2年度	442,438	203,983	206,389	32,066	105,206	6,166	2,319	556,129	561,177
3	465,287	213,889	218,012	33,386	106,997	6,332	2,707	581,324	586,320
4	475,091	219,606	221,029	34,456	105,346	6,180	3,011	589,629	594,397
5	483,954	227,436	222,506	34,011	108,890	6,271	3,447	602,562	607,278
6	488,194	230,231	222,941	35,022	109,820	6,330	3,519	607,863	612,488
令和６年　3月	40,927	19,408	18,561	2,958	9,279	524	280	51,010	51,402
4月	41,209	19,178	19,078	2,953	9,087	496	323	51,115	51,477
5月	40,383	18,564	18,929	2,889	8,867	504	308	50,062	50,432
6月	39,825	18,651	18,199	2,974	8,609	509	330	49,272	49,668
7月	41,128	18,806	19,287	3,035	9,596	494	322	51,540	51,928
8月	40,080	19,112	18,455	2,512	9,153	517	303	50,053	50,445
9月	39,541	18,457	18,149	2,936	8,880	520	267	49,208	49,626
10月	42,388	19,692	19,696	3,000	9,387	537	275	52,587	53,002
11月	39,165	18,074	18,063	3,028	9,197	524	211	49,098	49,472
12月	40,349	18,674	18,646	3,029	9,776	542	292	50,960	51,343
令和７年　1月	42,429	21,159	18,593	2,677	9,032	563	272	52,295	52,687
2月	39,241	19,263	17,152	2,825	8,577	545	287	48,649	49,016
3月	42,588	20,790	18,624	3,174	9,696	586	328	53,198	53,569

第６－４表　年度別、月別診療費等諸率の状況「70歳以上現役並み所得者分再掲」（その１）

総　数

年度別、月別	被保険者100人当たり受診件数						
	診療費				調剤	食事療養・生活療養	訪問看護
	診療費計	入院	入院外	歯科			
【4月～3月ﾍﾞｰｽ】							
令和2年度	1,474.248	26.514	1,184.600	263.134	785.319	24.555	2.313
3	1,540.266	26.586	1,232.276	281.403	815.832	25.172	2.599
4	1,581.477	27.156	1,259.695	294.626	836.286	25.796	2.918
5	1,603.053	27.934	1,272.546	302.574	853.693	26.622	3.278
6	1,618.536	28.384	1,282.745	307.408	865.291	27.087	3.438
【3月～2月ﾍﾞｰｽ】							
令和2年度	1,469.298	26.523	1,181.030	261.745	782.865	24.593	2.287
3	1,538.848	26.661	1,231.010	281.177	814.948	25.220	2.603
4	1,578.670	26.968	1,257.896	293.806	834.348	25.634	2.872
5	1,605.247	28.029	1,274.674	302.545	855.088	26.690	3.252
6	1,616.920	28.301	1,281.382	307.237	864.214	27.001	3.423
令和６年　3月	137.081	2.362	108.431	26.288	72.921	2.247	0.287
4月	136.259	2.331	107.951	25.977	73.050	2.206	0.276
5月	134.403	2.329	106.629	25.445	72.109	2.225	0.269
6月	133.010	2.343	104.965	25.701	70.208	2.245	0.286
7月	138.977	2.485	110.447	26.045	74.528	2.391	0.286
8月	128.329	2.312	102.219	23.798	69.407	2.202	0.265
9月	131.306	2.245	103.974	25.087	69.494	2.143	0.283
10月	138.604	2.418	109.939	26.247	73.653	2.313	0.258
11月	135.078	2.380	107.145	25.553	71.807	2.276	0.291
12月	140.549	2.352	111.642	26.555	76.166	2.247	0.311
令和７年　1月	134.455	2.360	106.562	25.534	72.507	2.237	0.305
2月	128.734	2.385	101.421	24.928	68.369	2.267	0.305
3月	139.472	2.461	110.399	26.611	74.422	2.352	0.308

市町村

年度別、月別	被保険者100人当たり受診件数						
	診療費				調剤	食事療養・生活療養	訪問看護
	診療費計	入院	入院外	歯科			
【4月～3月ﾍﾞｰｽ】							
令和2年度	1,493.265	26.568	1,199.555	267.142	797.422	24.631	2.358
3	1,560.994	26.632	1,248.209	286.153	828.616	25.222	2.669
4	1,604.227	27.309	1,277.283	299.634	850.285	25.981	3.021
5	1,628.214	28.086	1,291.993	308.134	869.030	26.794	3.396
6	1,646.330	28.545	1,304.291	313.494	882.797	27.270	3.557
【3月～2月ﾍﾞｰｽ】							
令和2年度	1,487.823	26.579	1,195.637	265.607	794.740	24.674	2.329
3	1,559.376	26.717	1,246.767	285.893	827.607	25.277	2.673
4	1,600.969	27.096	1,275.183	298.690	848.043	25.797	2.968
5	1,630.493	28.193	1,294.243	308.057	870.485	26.869	3.366
6	1,644.441	28.451	1,302.701	313.288	881.540	27.172	3.540
令和６年　3月	139.497	2.376	110.268	26.853	74.297	2.263	0.300
4月	138.348	2.341	109.562	26.446	74.400	2.218	0.286
5月	136.513	2.334	108.235	25.944	73.493	2.229	0.279
6月	135.092	2.359	106.559	26.175	71.537	2.260	0.295
7月	141.062	2.507	112.077	26.478	75.913	2.416	0.294
8月	130.333	2.297	103.773	24.263	70.702	2.188	0.272
9月	133.660	2.244	105.831	25.585	70.963	2.147	0.293
10月	141.163	2.441	111.908	26.814	75.254	2.343	0.269
11月	137.563	2.402	109.104	26.057	73.329	2.297	0.299
12月	143.255	2.364	113.740	27.151	77.828	2.265	0.320
令和７年　1月	136.901	2.384	108.464	26.052	74.051	2.262	0.314
2月	131.090	2.403	103.237	25.451	69.814	2.284	0.321
3月	142.133	2.490	112.469	27.174	76.023	2.380	0.319

国保組合

年度別、月別	被保険者100人当たり受診件数						
	診療費				調剤	食事療養・生活療養	訪問看護
	診療費計	入院	入院外	歯科			
令和2年度	1,316.151	26.062	1,060.275	229.814	684.692	23.927	1.944
3	1,374.923	26.219	1,105.186	243.518	713.858	24.766	2.046
4	1,403.980	25.961	1,122.472	255.547	727.063	24.355	2.118
5	1,413.174	26.780	1,125.784	260.609	737.948	25.328	2.383
6	1,414.478	27.196	1,124.556	262.726	736.763	25.740	2.563
令和６年　3月	119.492	2.259	95.058	22.175	62.900	2.129	0.191
4月	120.378	2.256	95.707	22.415	62.788	2.108	0.193
5月	118.340	2.292	94.401	21.647	61.574	2.194	0.187
6月	117.131	2.226	92.814	22.091	60.079	2.130	0.223
7月	123.060	2.319	97.999	22.742	63.956	2.200	0.221
8月	113.806	2.415	90.962	20.429	60.023	2.305	0.214
9月	114.294	2.256	90.550	21.487	58.875	2.117	0.210
10月	120.189	2.256	95.765	22.168	62.127	2.097	0.179
11月	117.235	2.222	93.080	21.934	60.875	2.127	0.230
12月	121.159	2.264	96.609	22.286	64.250	2.119	0.252
令和７年　1月	116.839	2.182	92.857	21.800	61.381	2.055	0.236
2月	111.782	2.258	88.360	21.163	57.975	2.145	0.193
3月	120.328	2.256	95.509	22.563	62.910	2.149	0.225

第６－４表　年度別、月別診療費等諸率の状況「70歳以上現役並み所得者分再掲」（その２）

総　数

年度別、月別	1件当たり日数（日）						
	診療費				調剤	食事療養・生活療養	訪問看護
	診療費計	入院	入院外	歯科			
【4月～3月ﾍﾞｰｽ】							
令和2年度	1.68	10.84	1.45	1.76	1.15	28.87	7.97
3	1.66	10.77	1.45	1.71	1.15	27.76	8.24
4	1.64	10.66	1.44	1.66	1.14	27.30	8.38
5	1.63	10.70	1.44	1.62	1.14	27.32	8.87
6	1.62	10.67	1.43	1.59	1.14	27.19	9.05
【3月～2月ﾍﾞｰｽ】							
令和2年度	1.68	10.86	1.45	1.76	1.15	28.86	7.95
3	1.66	10.78	1.45	1.71	1.14	27.80	8.25
4	1.65	10.67	1.45	1.67	1.14	27.31	8.34
5	1.64	10.68	1.44	1.63	1.14	27.28	8.85
6	1.62	10.66	1.43	1.59	1.14	27.17	9.05
令和６年　3月	1.65	10.85	1.45	1.61	1.14	27.68	8.88
4月	1.64	10.69	1.45	1.63	1.15	27.13	9.26
5月	1.63	10.65	1.44	1.61	1.15	27.08	9.75
6月	1.62	10.55	1.43	1.59	1.13	26.89	9.22
7月	1.66	10.58	1.47	1.65	1.16	26.68	9.70
8月	1.60	10.68	1.41	1.53	1.13	27.11	8.65
9月	1.60	10.78	1.41	1.56	1.13	27.61	8.59
10月	1.64	10.43	1.45	1.62	1.15	26.57	9.18
11月	1.62	10.56	1.43	1.59	1.14	26.81	9.09
12月	1.60	10.86	1.42	1.55	1.14	27.72	8.98
令和７年　1月	1.60	11.04	1.40	1.56	1.12	28.26	8.82
2月	1.59	10.30	1.40	1.55	1.12	26.51	8.41
3月	1.61	10.92	1.41	1.58	1.13	27.99	8.96

市町村

年度別、月別	1件当たり日数（日）						
	診療費				調剤	食事療養・生活療養	訪問看護
	診療費計	入院	入院外	歯科			
【4月～3月ﾍﾞｰｽ】							
令和2年度	1.68	10.92	1.45	1.76	1.15	29.10	8.00
3	1.66	10.88	1.45	1.71	1.14	28.11	8.26
4	1.65	10.78	1.45	1.66	1.14	27.62	8.34
5	1.64	10.79	1.44	1.62	1.14	27.59	8.84
6	1.62	10.80	1.43	1.59	1.14	27.59	9.00
【3月～2月ﾍﾞｰｽ】							
令和2年度	1.68	10.94	1.45	1.76	1.15	29.09	7.97
3	1.66	10.89	1.45	1.71	1.14	28.15	8.28
4	1.65	10.78	1.45	1.67	1.14	27.64	8.31
5	1.64	10.77	1.44	1.63	1.14	27.55	8.82
6	1.62	10.79	1.43	1.59	1.14	27.56	8.99
令和６年　3月	1.65	10.95	1.46	1.61	1.13	28.00	8.88
4月	1.65	10.82	1.45	1.63	1.15	27.50	9.21
5月	1.63	10.80	1.44	1.61	1.15	27.54	9.79
6月	1.62	10.67	1.43	1.59	1.13	27.27	9.22
7月	1.67	10.73	1.47	1.66	1.16	27.05	9.70
8月	1.60	10.89	1.41	1.53	1.13	27.70	8.59
9月	1.60	10.93	1.42	1.56	1.13	28.05	8.50
10月	1.64	10.54	1.46	1.62	1.15	26.90	9.08
11月	1.62	10.68	1.43	1.59	1.14	27.22	9.03
12月	1.60	11.00	1.42	1.55	1.14	28.17	8.88
令和７年　1月	1.60	11.16	1.40	1.56	1.12	28.64	8.70
2月	1.59	10.37	1.40	1.54	1.12	26.85	8.35
3月	1.61	10.98	1.41	1.58	1.13	28.27	8.90

国保組合

年度別、月別	1件当たり日数（日）						
	診療費				調剤	食事療養・生活療養	訪問看護
	診療費計	入院	入院外	歯科			
令和2年度	1.68	10.18	1.45	1.77	1.16	26.90	7.76
3	1.65	9.83	1.44	1.71	1.15	24.94	7.97
4	1.63	9.75	1.43	1.66	1.15	24.62	8.78
5	1.62	9.93	1.42	1.62	1.15	25.13	9.20
6	1.60	9.68	1.41	1.59	1.14	24.08	9.61
令和６年　3月	1.62	10.08	1.42	1.62	1.15	25.26	8.99
4月	1.63	9.68	1.44	1.64	1.15	24.25	9.88
5月	1.61	9.50	1.43	1.61	1.14	23.48	9.36
6月	1.59	9.54	1.40	1.59	1.13	23.77	9.30
7月	1.62	9.36	1.44	1.64	1.16	23.52	9.73
8月	1.58	9.18	1.39	1.53	1.14	23.05	9.20
9月	1.59	9.69	1.40	1.57	1.13	24.38	9.49
10月	1.62	9.53	1.43	1.63	1.15	23.91	10.26
11月	1.60	9.57	1.41	1.58	1.14	23.57	9.62
12月	1.59	9.81	1.41	1.55	1.15	24.30	9.83
令和７年　1月	1.58	10.17	1.39	1.55	1.13	25.26	10.01
2月	1.58	9.73	1.38	1.56	1.12	23.86	9.15
3月	1.61	10.39	1.41	1.58	1.14	25.75	9.52

第６－４表　年度別、月別診療費等諸率の状況「70歳以上現役並み所得者分再掲」（その３）

総　数

年度別、月別	1件当たり医療費（円）						
	診療費				調剤	食事療養・生活療養	訪問看護
	診療費計	入院	入院外	歯科			
【4月～3月ﾍﾞｰｽ】							
令和2年度	26,888	653,338	15,937	13,068	12,363	19,330	93,035
3	27,063	680,868	16,186	12,921	12,269	18,777	100,403
4	27,418	698,329	16,346	12,914	11,888	18,442	104,109
5	27,869	706,805	16,574	12,692	12,038	18,448	113,836
6	28,106	723,792	16,381	12,798	11,902	19,050	117,829
【3月～2月ﾍﾞｰｽ】							
令和2年度	26,820	651,019	15,863	13,011	12,378	19,322	92,208
3	27,102	680,177	16,192	12,940	12,266	18,808	100,553
4	27,310	696,262	16,331	12,910	11,916	18,449	103,540
5	27,930	707,392	16,598	12,726	12,043	18,423	113,240
6	28,043	721,248	16,391	12,787	11,924	18,980	117,984
令和６年　3月	27,711	705,017	16,560	12,845	12,294	18,767	115,314
4月	27,781	712,762	16,576	12,883	11,858	18,433	122,921
5月	27,880	704,632	16,719	12,706	11,625	18,336	127,318
6月	27,729	703,392	16,311	12,754	11,621	19,023	123,325
7月	28,830	733,274	16,655	13,236	12,161	18,816	129,232
8月	28,313	732,239	16,136	12,245	12,122	19,149	111,423
9月	27,505	720,738	16,065	12,876	11,830	19,479	111,799
10月	28,219	714,734	16,707	13,194	11,916	18,610	117,559
11月	28,176	735,704	16,110	12,866	11,694	19,013	121,497
12月	27,253	727,742	15,970	12,655	12,197	19,439	115,267
令和７年　1月	28,983	766,971	16,620	12,374	11,977	19,998	109,197
2月	28,182	697,079	16,272	12,637	11,815	18,695	109,464
3月	28,456	737,747	16,354	13,061	11,992	19,735	114,489

市町村

年度別、月別	1件当たり医療費（円）						
	診療費				調剤	食事療養・生活療養	訪問看護
	診療費計	入院	入院外	歯科			
【4月～3月ﾍﾞｰｽ】							
令和2年度	26,582	652,019	15,743	13,055	12,193	19,498	93,322
3	26,769	680,568	15,997	12,907	12,077	19,010	100,903
4	27,133	696,088	16,167	12,908	11,681	18,655	103,750
5	27,559	704,809	16,387	12,672	11,822	18,628	113,650
6	27,827	723,422	16,216	12,797	11,698	19,322	117,128
【3月～2月ﾍﾞｰｽ】							
令和2年度	26,504	649,417	15,659	12,991	12,208	19,489	92,417
3	26,812	679,794	16,003	12,928	12,074	19,044	101,066
4	27,013	693,761	16,151	12,903	11,713	18,662	103,125
5	27,630	705,493	16,415	12,710	11,831	18,598	112,998
6	27,757	720,547	16,227	12,784	11,723	19,243	117,297
令和６年　3月	27,374	703,698	16,335	12,852	12,086	18,974	115,681
4月	27,520	711,911	16,430	12,890	11,677	18,666	122,121
5月	27,630	709,009	16,521	12,676	11,436	18,651	128,866
6月	27,519	705,088	16,144	12,766	11,453	19,296	123,839
7月	28,613	731,262	16,523	13,260	11,949	19,073	129,837
8月	27,973	734,882	15,999	12,254	11,912	19,564	110,359
9月	27,186	724,146	15,866	12,889	11,636	19,787	109,196
10月	27,937	712,747	16,536	13,187	11,686	18,824	116,520
11月	27,871	732,558	15,929	12,906	11,518	19,304	120,592
12月	26,890	723,745	15,805	12,654	11,956	19,731	113,395
令和７年　1月	28,715	766,370	16,428	12,355	11,724	20,265	107,460
2月	27,873	694,168	16,121	12,635	11,626	18,931	108,871
3月	28,219	736,942	16,205	13,004	11,796	19,919	113,751

国保組合

年度別、月別	1件当たり医療費（円）						
	診療費				調剤	食事療養・生活療養	訪問看護
	診療費計	入院	入院外	歯科			
令和2年度	29,772	664,517	17,762	13,199	14,007	17,899	90,136
3	29,723	683,298	17,892	13,051	14,049	16,881	95,208
4	29,956	716,717	17,938	12,975	13,774	16,677	108,104
5	30,564	722,606	18,199	12,867	13,949	17,017	115,833
6	30,491	726,639	17,788	12,807	13,693	16,935	124,966
令和６年　3月	30,577	715,116	18,460	12,784	14,077	17,165	111,116
4月	30,061	719,474	17,850	12,825	13,496	16,569	131,948
5月	30,077	670,701	18,442	12,979	13,346	15,903	109,746
6月	29,577	689,686	17,777	12,644	13,152	16,814	118,153
7月	30,722	749,872	17,812	13,024	14,085	16,655	123,086
8月	31,137	714,021	17,268	12,164	13,918	16,299	121,199
9月	30,205	696,232	17,749	12,765	13,529	17,217	138,050
10月	30,603	730,210	18,140	13,263	13,926	16,884	128,766
11月	30,747	760,125	17,629	12,523	13,210	16,757	129,968
12月	30,333	757,647	17,363	12,657	14,292	17,204	132,312
令和７年　1月	31,241	771,699	18,230	12,535	14,171	17,879	125,818
2月	30,791	719,365	17,540	12,649	13,449	16,890	116,559
3月	30,473	744,135	17,615	13,556	13,691	18,270	122,034

第６－４表　年度別、月別診療費等諸率の状況「70歳以上現役並み所得者分再掲」（その４）

総　数

年度別、月別	1日当たり医療費（円）						
	診療費				調剤	食事療養・生活療養	訪問看護
	診療費計	入院	入院外	歯科			
【4月～3月ﾍﾞｰｽ】							
令和2年度	16,035	60,254	10,967	7,423	10,780	670	11,666
3	16,286	63,226	11,133	7,551	10,711	676	12,192
4	16,680	65,479	11,314	7,769	10,451	676	12,424
5	17,057	66,085	11,525	7,832	10,536	675	12,837
6	17,373	67,850	11,494	8,069	10,462	701	13,015
【3月～2月ﾍﾞｰｽ】							
令和2年度	15,998	59,946	10,931	7,382	10,796	669	11,601
3	16,300	63,119	11,139	7,551	10,720	677	12,187
4	16,592	65,264	11,284	7,738	10,457	675	12,408
5	17,077	66,251	11,536	7,823	10,529	675	12,790
6	17,303	67,628	11,474	8,048	10,478	699	13,037
令和６年　3月	16,825	64,989	11,385	7,959	10,823	678	12,979
4月	16,905	66,664	11,428	7,887	10,303	679	13,272
5月	17,086	66,140	11,615	7,883	10,121	677	13,054
6月	17,100	66,680	11,399	8,042	10,306	707	13,370
7月	17,324	69,311	11,361	8,004	10,519	705	13,318
8月	17,697	68,585	11,432	8,017	10,690	706	12,887
9月	17,153	66,869	11,355	8,230	10,504	706	13,018
10月	17,184	68,558	11,484	8,155	10,350	700	12,811
11月	17,406	69,690	11,284	8,104	10,290	709	13,372
12月	17,022	66,995	11,264	8,156	10,675	701	12,843
令和７年　1月	18,139	69,448	11,888	7,938	10,654	708	12,380
2月	17,733	67,672	11,664	8,175	10,574	705	13,016
3月	17,645	67,579	11,574	8,263	10,595	705	12,779

市町村

年度別、月別	1日当たり医療費（円）						
	診療費				調剤	食事療養・生活療養	訪問看護
	診療費計	入院	入院外	歯科			
【4月～3月ﾍﾞｰｽ】							
令和2年度	15,858	59,701	10,835	7,419	10,641	670	11,671
3	16,099	62,528	10,995	7,544	10,549	676	12,214
4	16,489	64,594	11,178	7,764	10,277	675	12,434
5	16,848	65,309	11,377	7,822	10,353	675	12,860
6	17,180	67,007	11,364	8,068	10,286	700	13,017
【3月～2月ﾍﾞｰｽ】							
令和2年度	15,816	59,358	10,793	7,375	10,658	670	11,600
3	16,115	62,413	11,001	7,545	10,559	677	12,209
4	16,391	64,353	11,146	7,729	10,285	675	12,417
5	16,873	65,501	11,391	7,812	10,347	675	12,809
6	17,103	66,758	11,342	8,044	10,305	698	13,041
令和６年　3月	16,591	64,274	11,201	7,965	10,653	678	13,034
4月	16,728	65,797	11,314	7,895	10,145	679	13,264
5月	16,913	65,630	11,465	7,861	9,949	677	13,165
6月	16,937	66,059	11,258	8,051	10,159	707	13,437
7月	17,148	68,172	11,246	8,011	10,339	705	13,384
8月	17,460	67,462	11,316	8,022	10,507	706	12,853
9月	16,940	66,258	11,196	8,241	10,334	706	12,848
10月	16,985	67,625	11,344	8,158	10,153	700	12,839
11月	17,191	68,568	11,144	8,122	10,142	709	13,356
12月	16,783	65,780	11,139	8,155	10,473	700	12,767
令和７年　1月	17,949	68,701	11,740	7,920	10,439	708	12,357
2月	17,527	66,909	11,538	8,181	10,410	705	13,042
3月	17,492	67,097	11,462	8,229	10,429	705	12,776

国保組合

年度別、月別	1日当たり医療費（円）						
	診療費				調剤	食事療養・生活療養	訪問看護
	診療費計	入院	入院外	歯科			
令和2年度	17,692	65,280	12,209	7,454	12,116	666	11,614
3	17,993	69,482	12,390	7,612	12,199	677	11,951
4	18,410	73,497	12,529	7,816	12,020	677	12,318
5	18,887	72,759	12,825	7,920	12,154	677	12,594
6	19,039	75,094	12,615	8,078	12,002	703	13,000
令和６年　3月	18,850	70,932	12,979	7,906	12,267	680	12,358
4月	18,463	74,307	12,434	7,819	11,727	683	13,362
5月	18,624	70,631	12,937	8,081	11,704	677	11,728
6月	18,560	72,293	12,658	7,963	11,635	707	12,705
7月	18,908	80,077	12,388	7,935	12,146	708	12,645
8月	19,688	77,776	12,402	7,974	12,247	707	13,176
9月	18,965	71,821	12,711	8,133	11,975	706	14,551
10月	18,897	76,588	12,682	8,130	12,069	706	12,545
11月	19,244	79,416	12,480	7,950	11,559	711	13,513
12月	19,057	77,194	12,325	8,170	12,418	708	13,465
令和７年　1月	19,765	75,897	13,147	8,099	12,508	708	12,572
2月	19,489	73,898	12,737	8,126	11,993	708	12,734
3月	18,952	71,633	12,526	8,560	12,025	710	12,815

第６－４表　年度別、月別診療費等諸率の状況「70歳以上現役並み所得者分再掲」（その５）

総　数

年度別、月別	1人当たり医療費（円）								
	診療費				調剤	食事療養・生活療養	訪問看護	療養の給付等合計	療養諸費合計（実績医療費）
	診療費計	入院	入院外	歯科					
【4月～3月ﾍﾞｰｽ】									
令和2年度	396,397	173,224	188,786	34,387	97,089	4,747	2,152	500,385	505,080
3	416,839	181,016	199,462	36,361	100,097	4,726	2,610	524,271	529,115
4	433,602	189,639	205,914	38,049	99,414	4,757	3,038	540,812	545,575
5	446,752	197,436	210,913	38,402	102,763	4,911	3,731	558,158	563,215
6	454,912	205,438	210,132	39,342	102,983	5,160	4,050	567,105	572,259
【3月～2月ﾍﾞｰｽ】									
令和2年度	394,070	172,670	187,345	34,055	96,904	4,752	2,109	497,835	502,553
3	417,052	181,343	199,325	36,384	99,966	4,743	2,617	524,378	529,218
4	431,128	187,766	205,431	37,930	99,420	4,729	2,973	538,250	542,996
5	448,346	198,272	211,573	38,501	102,978	4,917	3,683	559,924	564,946
6	453,432	204,118	210,029	39,285	103,047	5,125	4,039	565,642	570,787
令和６年　3月	37,986	16,653	17,956	3,377	8,965	422	331	47,704	48,104
4月	37,854	16,614	17,894	3,347	8,663	407	339	47,262	47,705
5月	37,471	16,411	17,827	3,233	8,383	408	342	46,604	46,978
6月	36,883	16,484	17,121	3,278	8,159	427	353	45,822	46,254
7月	40,067	18,224	18,395	3,447	9,063	450	369	49,949	50,374
8月	36,334	16,926	16,494	2,914	8,413	422	295	45,464	45,955
9月	36,116	16,182	16,704	3,230	8,221	417	316	45,071	45,514
10月	39,113	17,283	18,367	3,463	8,777	430	303	48,623	49,082
11月	38,060	17,511	17,261	3,288	8,397	433	353	47,243	47,666
12月	38,304	17,115	17,829	3,360	9,290	437	359	48,390	48,835
令和７年　1月	38,969	18,099	17,710	3,159	8,684	447	333	48,433	48,833
2月	36,280	16,627	16,503	3,150	8,078	424	334	45,116	45,562
3月	39,688	18,158	18,054	3,476	8,924	464	352	49,429	49,806

市町村

年度別、月別	1人当たり医療費（円）								
	診療費				調剤	食事療養・生活療養	訪問看護	療養の給付等合計	療養諸費合計（実績医療費）
	診療費計	入院	入院外	歯科					
【4月～3月ﾍﾞｰｽ】									
令和2年度	396,944	173,228	188,841	34,874	97,232	4,802	2,200	501,178	505,953
3	417,862	181,249	199,678	36,935	100,072	4,795	2,693	525,422	530,386
4	435,271	190,096	206,499	38,676	99,321	4,847	3,134	542,573	547,459
5	448,716	197,956	211,713	39,047	102,740	4,991	3,860	560,308	565,519
6	458,128	206,504	211,507	40,117	103,269	5,269	4,166	570,832	576,156
【3月～2月ﾍﾞｰｽ】									
令和2年度	394,339	172,607	187,226	34,506	97,025	4,809	2,152	498,324	503,126
3	418,101	181,618	199,523	36,960	99,925	4,814	2,701	525,541	530,500
4	432,474	187,983	205,952	38,539	99,328	4,814	3,061	539,677	544,544
5	450,505	198,897	212,453	39,154	102,983	4,997	3,804	562,289	567,459
6	456,441	205,002	211,387	40,052	103,340	5,229	4,153	569,163	574,477
令和６年　3月	38,185	16,722	18,013	3,451	8,980	429	347	47,942	48,355
4月	38,074	16,664	18,001	3,409	8,687	414	350	47,525	47,967
5月	37,718	16,548	17,882	3,289	8,405	416	360	46,899	47,283
6月	37,176	16,632	17,203	3,342	8,193	436	365	46,170	46,617
7月	40,363	18,334	18,518	3,511	9,071	461	382	50,276	50,717
8月	36,458	16,882	16,602	2,973	8,422	428	300	45,607	46,122
9月	36,336	16,248	16,791	3,298	8,257	425	320	45,338	45,800
10月	39,437	17,396	18,506	3,536	8,794	441	313	48,985	49,463
11月	38,340	17,598	17,380	3,363	8,446	443	361	47,591	48,030
12月	38,521	17,109	17,976	3,436	9,305	447	362	48,635	49,090
令和７年　1月	39,311	18,274	17,819	3,219	8,682	458	338	48,789	49,204
2月	36,539	16,681	16,642	3,216	8,117	432	349	45,437	45,902
3月	40,108	18,349	18,226	3,534	8,968	474	363	49,914	50,303

国保組合

年度別、月別	1人当たり医療費（円）								
	診療費				調剤	食事療養・生活療養	訪問看護	療養の給付等合計	療養諸費合計（実績医療費）
	診療費計	入院	入院外	歯科					
令和2年度	391,848	173,187	188,329	30,332	95,904	4,283	1,752	493,787	497,815
3	408,674	179,154	197,738	31,782	100,289	4,181	1,948	515,093	518,982
4	420,577	186,068	201,352	33,157	100,143	4,062	2,289	527,071	530,872
5	431,927	193,517	204,877	33,533	102,935	4,310	2,760	541,932	545,828
6	431,295	197,614	200,033	33,647	100,888	4,359	3,203	539,744	543,644
令和６年　3月	36,537	16,155	17,547	2,835	8,855	365	213	45,970	46,278
4月	36,187	16,229	17,083	2,875	8,474	349	254	45,265	45,719
5月	35,593	15,373	17,410	2,809	8,218	349	206	44,365	44,664
6月	34,644	15,351	16,499	2,793	7,901	358	264	43,167	43,480
7月	37,807	17,389	17,456	2,962	9,008	366	272	47,454	47,755
8月	35,436	17,244	15,707	2,485	8,354	376	260	44,426	44,746
9月	34,522	15,708	16,072	2,743	7,965	364	290	43,141	43,446
10月	36,782	16,470	17,371	2,940	8,652	354	231	46,019	46,341
11月	36,046	16,890	16,409	2,747	8,042	356	299	44,743	45,054
12月	36,751	17,156	16,774	2,821	9,182	365	333	46,631	47,012
令和７年　1月	36,502	16,842	16,928	2,733	8,698	367	298	45,865	46,162
2月	34,419	16,244	15,498	2,677	7,797	362	225	42,803	43,114
3月	36,668	16,785	16,824	3,059	8,613	393	274	45,947	46,232

第６－５表　年度別、月別診療費等諸率の状況「未就学児分再掲」（その１）

総　数

年度別、月別	被保険者100人当たり受診件数						
	診療費				調剤	食事療養	訪問看護
	診療費計	入院	入院外	歯科			
【4月～3月ﾍﾞｰｽ】							
令和2年度	792.454	13.096	653.383	125.976	447.183	9.296	2.435
3	927.801	14.794	779.075	133.932	542.705	10.856	2.839
4	1,014.776	15.007	868.789	130.980	615.666	11.192	3.038
5	1,113.725	16.782	966.566	130.378	710.501	12.738	3.503
6	1,075.222	16.994	925.475	132.753	681.629	12.934	3.976
【3月～2月ﾍﾞｰｽ】							
令和2年度	789.702	13.126	651.731	124.846	446.135	9.355	2.410
3	929.699	14.867	780.242	134.591	543.973	10.908	2.813
4	1,001.715	14.816	855.774	131.125	603.923	11.032	3.025
5	1,114.525	16.769	967.121	130.634	710.274	12.727	3.464
6	1,075.416	16.834	925.975	132.608	681.866	12.809	3.923
令和６年　3月	91.651	1.259	78.094	12.298	57.898	0.948	0.310
4月	89.782	1.401	78.352	10.029	58.396	1.073	0.309
5月	93.332	1.557	81.972	9.803	60.643	1.174	0.310
6月	91.450	1.517	78.600	11.333	56.719	1.159	0.308
7月	96.525	1.588	83.375	11.563	60.013	1.191	0.317
8月	79.099	1.410	67.304	10.384	48.012	1.069	0.318
9月	84.135	1.397	72.030	10.708	52.032	1.065	0.331
10月	91.070	1.386	78.303	11.382	57.781	1.056	0.327
11月	91.112	1.359	78.489	11.264	58.881	1.040	0.338
12月	100.012	1.333	87.131	11.547	66.537	1.040	0.343
令和７年　1月	84.802	1.376	72.331	11.095	52.443	1.049	0.353
2月	82.801	1.283	70.569	10.949	52.647	0.964	0.350
3月	91.499	1.413	77.531	12.555	57.758	1.071	0.366

市町村

年度別、月別	被保険者100人当たり受診件数						
	診療費				調剤	食事療養	訪問看護
	診療費計	入院	入院外	歯科			
【4月～3月ﾍﾞｰｽ】							
令和2年度	775.662	13.205	638.679	123.779	435.761	9.401	2.471
3	906.263	14.888	760.248	131.127	526.943	10.960	2.897
4	988.187	15.063	844.979	128.146	595.650	11.268	3.117
5	1,081.225	16.812	937.438	126.974	684.896	12.807	3.637
6	1,041.103	17.029	894.996	129.078	655.174	12.975	4.150
【3月～2月ﾍﾞｰｽ】							
令和2年度	772.308	13.242	636.696	122.371	434.516	9.475	2.438
3	908.823	14.981	761.856	131.986	528.661	11.025	2.863
4	971.542	14.816	828.376	128.350	580.661	11.063	3.099
5	1,082.485	16.795	938.359	127.331	684.778	12.793	3.587
6	1,041.628	16.819	895.892	128.918	655.693	12.811	4.080
令和６年　3月	88.710	1.250	75.582	11.878	55.737	0.945	0.321
4月	87.199	1.411	76.069	9.718	56.355	1.075	0.326
5月	90.629	1.571	79.443	9.615	58.450	1.180	0.323
6月	88.713	1.525	76.163	11.025	54.620	1.160	0.319
7月	93.610	1.593	80.732	11.284	57.792	1.200	0.325
8月	76.212	1.400	64.739	10.072	45.901	1.062	0.324
9月	81.433	1.389	69.608	10.436	49.991	1.059	0.347
10月	88.182	1.390	75.734	11.058	55.556	1.061	0.344
11月	88.167	1.365	75.818	10.984	56.488	1.052	0.352
12月	96.599	1.329	84.082	11.188	63.804	1.042	0.359
令和７年　1月	82.241	1.374	70.060	10.808	50.516	1.049	0.372
2月	80.133	1.271	68.225	10.637	50.592	0.960	0.367
3月	88.399	1.437	74.825	12.138	55.352	1.091	0.386

国保組合

年度別、月別	被保険者100人当たり受診件数						
	診療費				調剤	食事療養	訪問看護
	診療費計	入院	入院外	歯科			
令和2年度	856.886	12.678	709.803	134.405	491.010	8.891	2.301
3	1,005.374	14.453	846.885	144.035	599.473	10.481	2.630
4	1,106.834	14.815	951.225	140.794	684.967	10.927	2.764
5	1,222.905	16.681	1,064.414	141.809	796.516	12.505	3.050
6	1,185.571	16.883	1,024.051	144.638	767.193	12.802	3.412
令和６年　3月	101.507	1.290	86.509	13.708	65.137	0.959	0.275
4月	98.349	1.368	85.922	11.059	65.166	1.068	0.255
5月	102.255	1.511	90.320	10.424	67.882	1.153	0.267
6月	100.437	1.493	86.599	12.344	63.609	1.155	0.270
7月	106.024	1.571	91.983	12.469	67.250	1.164	0.289
8月	88.433	1.442	75.597	11.394	54.841	1.090	0.297
9月	92.858	1.422	79.848	11.587	58.617	1.087	0.277
10月	100.337	1.371	86.546	12.420	64.919	1.038	0.274
11月	100.506	1.340	87.009	12.158	66.514	1.003	0.295
12月	110.895	1.348	96.855	12.692	75.252	1.032	0.292
令和７年　1月	92.995	1.382	79.599	12.015	58.608	1.049	0.294
2月	91.334	1.320	78.068	11.947	59.219	0.976	0.295
3月	101.481	1.338	86.243	13.900	65.504	1.009	0.302

第６－５表　年度別、月別診療費等諸率の状況「未就学児分再掲」（その２）

総　数

年度別、月別	1件当たり日数（日）						
	診療費				調剤	食事療養	訪問看護
	診療費計	入院	入院外	歯科			
【4月～3月ﾍﾞｰｽ】							
令和2年度	1.50	7.22	1.41	1.37	1.31	18.50	6.14
3	1.51	7.04	1.44	1.31	1.34	17.75	6.06
4	1.48	6.92	1.42	1.27	1.31	17.41	5.97
5	1.50	6.71	1.44	1.24	1.36	16.74	6.03
6	1.49	6.75	1.43	1.23	1.41	16.54	6.18
【3月～2月ﾍﾞｰｽ】							
令和2年度	1.50	7.24	1.41	1.37	1.31	18.53	6.11
3	1.52	7.04	1.45	1.31	1.34	17.73	6.08
4	1.48	6.94	1.41	1.27	1.31	17.46	5.96
5	1.50	6.71	1.44	1.25	1.36	16.75	6.05
6	1.49	6.76	1.43	1.23	1.40	16.60	6.19
令和６年　3月	1.46	6.92	1.41	1.24	1.31	17.23	6.14
4月	1.52	6.54	1.46	1.24	1.36	15.79	6.44
5月	1.52	6.58	1.46	1.23	1.35	16.04	6.46
6月	1.52	6.73	1.46	1.23	1.34	16.40	6.21
7月	1.52	6.56	1.46	1.25	1.35	16.11	6.59
8月	1.45	6.83	1.38	1.20	1.28	16.78	6.03
9月	1.48	6.77	1.41	1.22	1.32	16.82	6.14
10月	1.52	6.81	1.46	1.24	1.36	16.98	6.66
11月	1.51	6.84	1.46	1.23	1.36	16.91	6.21
12月	1.50	7.05	1.45	1.21	1.38	17.20	5.89
令和７年　1月	1.43	6.90	1.36	1.21	1.26	16.93	5.88
2月	1.45	6.57	1.39	1.21	2.20	15.91	5.80
3月	1.47	6.86	1.41	1.22	1.31	16.69	6.09

市町村

年度別、月別	1件当たり日数（日）						
	診療費				調剤	食事療養	訪問看護
	診療費計	入院	入院外	歯科			
【4月～3月ﾍﾞｰｽ】							
令和2年度	1.51	7.37	1.41	1.39	1.31	18.96	6.14
3	1.52	7.16	1.44	1.33	1.33	18.10	5.99
4	1.48	7.10	1.41	1.29	1.31	17.94	5.89
5	1.50	6.87	1.43	1.26	1.36	17.27	5.99
6	1.49	6.94	1.43	1.24	1.43	17.08	6.12
【3月～2月ﾍﾞｰｽ】							
令和2年度	1.51	7.39	1.41	1.40	1.31	18.99	6.10
3	1.52	7.15	1.45	1.33	1.34	18.07	6.03
4	1.48	7.13	1.41	1.29	1.30	18.01	5.88
5	1.50	6.87	1.44	1.27	1.36	17.28	6.01
6	1.49	6.96	1.43	1.24	1.43	17.15	6.12
令和６年　3月	1.47	7.16	1.41	1.25	1.31	17.88	6.03
4月	1.52	6.77	1.46	1.26	1.35	16.47	6.34
5月	1.52	6.72	1.45	1.25	1.34	16.32	6.37
6月	1.52	6.94	1.45	1.25	1.34	16.99	5.91
7月	1.52	6.75	1.46	1.27	1.34	16.70	6.45
8月	1.46	6.96	1.37	1.22	1.28	17.43	5.99
9月	1.48	7.04	1.41	1.24	1.32	17.68	6.05
10月	1.52	7.03	1.46	1.25	1.36	17.59	6.63
11月	1.51	7.06	1.45	1.25	1.36	17.35	6.17
12月	1.50	7.24	1.45	1.23	1.39	17.61	5.94
令和７年　1月	1.44	7.13	1.36	1.22	1.26	17.38	5.92
2月	1.45	6.72	1.39	1.23	2.53	16.43	5.75
3月	1.48	6.97	1.41	1.24	1.31	17.03	5.99

国保組合

年度別、月別	1件当たり日数（日）						
	診療費				調剤	食事療養	訪問看護
	診療費計	入院	入院外	歯科			
令和2年度	1.47	6.65	1.42	1.29	1.30	16.62	6.18
3	1.50	6.63	1.45	1.24	1.35	16.43	6.30
4	1.47	6.29	1.43	1.21	1.32	15.53	6.27
5	1.49	6.17	1.46	1.19	1.34	14.92	6.20
6	1.48	6.14	1.45	1.18	1.34	14.80	6.46
令和６年　3月	1.45	6.11	1.42	1.18	1.31	15.08	6.56
4月	1.50	5.76	1.47	1.19	1.36	13.51	6.87
5月	1.52	6.11	1.48	1.18	1.37	15.08	6.82
6月	1.51	6.05	1.48	1.18	1.35	14.44	7.36
7月	1.51	5.96	1.48	1.20	1.36	14.11	7.11
8月	1.43	6.41	1.38	1.16	1.28	14.75	6.17
9月	1.47	5.90	1.43	1.17	1.33	14.12	6.50
10月	1.51	6.12	1.48	1.18	1.37	14.99	6.77
11月	1.50	6.13	1.47	1.18	1.37	15.43	6.35
12月	1.49	6.46	1.47	1.17	1.36	15.90	5.66
令和７年　1月	1.42	6.18	1.37	1.16	1.27	15.49	5.72
2月	1.44	6.12	1.41	1.16	1.30	14.26	6.00
3月	1.46	6.47	1.43	1.18	1.32	15.49	6.50

第６－５表　年度別、月別診療費等諸率の状況「未就学児分再掲」（その３）

総　数

年度別、月別	1件当たり医療費（円）						
	診療費				調剤	食事療養	訪問看護
	診療費計	入院	入院外	歯科			
【4月～3月ﾍﾞｰｽ】							
令和2年度	18,327	526,740	9,634	10,562	5,154	11,878	83,584
3	19,062	507,719	11,250	10,523	5,082	11,412	82,001
4	18,977	516,849	11,726	10,028	4,822	11,189	80,788
5	17,872	501,717	10,534	9,993	4,917	10,563	81,295
6	17,681	515,897	9,587	10,324	5,175	11,053	83,717
【3月～2月ﾍﾞｰｽ】							
令和2年度	18,257	525,754	9,516	10,530	5,145	11,894	83,205
3	19,041	507,733	11,194	10,550	5,091	11,396	82,445
4	19,037	517,124	11,792	10,046	4,819	11,221	80,628
5	17,889	501,517	10,569	10,004	4,914	10,571	81,493
6	17,639	517,345	9,606	10,296	5,158	11,057	83,743
令和６年　3月	16,978	526,185	9,892	9,847	5,381	11,120	82,170
4月	17,220	481,331	9,810	10,271	5,133	10,178	87,172
5月	18,053	504,133	9,751	10,275	5,022	10,313	86,997
6月	18,223	521,960	9,608	10,524	5,032	10,944	85,034
7月	17,857	500,251	9,698	10,448	4,901	10,833	88,432
8月	18,936	531,660	9,543	10,197	5,027	11,284	82,766
9月	18,378	525,309	9,737	10,379	5,090	11,309	83,345
10月	17,513	520,372	9,650	10,387	5,178	11,460	89,542
11月	17,317	534,415	9,355	10,424	5,196	11,396	83,189
12月	16,499	534,600	9,410	10,164	5,389	11,575	80,210
令和７年　1月	18,044	533,801	9,423	10,307	5,268	11,417	80,145
2月	16,868	484,170	9,404	10,234	5,159	10,700	78,502
3月	17,609	518,089	9,673	10,278	5,612	11,244	81,756

市町村

年度別、月別	1件当たり医療費（円）						
	診療費				調剤	食事療養	訪問看護
	診療費計	入院	入院外	歯科			
【4月～3月ﾍﾞｰｽ】							
令和2年度	18,779	534,705	9,673	10,725	5,162	12,170	83,111
3	19,425	512,977	11,269	10,672	5,103	11,633	81,288
4	19,400	526,831	11,754	10,167	4,825	11,523	79,866
5	18,234	506,308	10,578	10,134	4,931	10,833	80,912
6	18,213	528,710	9,620	10,449	5,217	11,403	83,226
【3月～2月ﾍﾞｰｽ】							
令和2年度	18,687	533,399	9,521	10,685	5,151	12,186	82,637
3	19,395	512,928	11,196	10,705	5,115	11,611	81,842
4	19,484	527,288	11,842	10,190	4,821	11,568	79,665
5	18,253	506,023	10,623	10,147	4,926	10,842	81,157
6	18,152	530,662	9,644	10,410	5,194	11,409	83,255
令和６年　3月	17,478	544,432	9,943	9,988	5,432	11,539	80,617
4月	17,780	495,885	9,859	10,366	5,168	10,615	86,387
5月	18,707	522,060	9,756	10,436	5,072	10,485	86,235
6月	18,894	540,205	9,643	10,705	5,046	11,343	81,964
7月	18,359	512,214	9,714	10,496	4,934	11,229	87,334
8月	19,453	539,946	9,618	10,302	5,040	11,715	82,974
9月	19,158	554,289	9,780	10,502	5,132	11,885	82,902
10月	18,050	534,585	9,660	10,566	5,217	11,864	89,378
11月	17,882	549,864	9,362	10,607	5,227	11,695	83,059
12月	16,782	535,232	9,453	10,283	5,444	11,826	81,268
令和７年　1月	18,639	550,213	9,487	10,412	5,342	11,722	80,841
2月	17,126	487,138	9,425	10,355	5,169	11,042	77,936
3月	18,105	521,668	9,695	10,352	5,720	11,462	80,560

国保組合

年度別、月別	1件当たり医療費（円）						
	診療費				調剤	食事療養	訪問看護
	診療費計	入院	入院外	歯科			
令和2年度	16,759	494,911	9,501	9,986	5,127	10,692	85,532
3	17,882	488,213	11,189	10,037	5,015	10,577	84,828
4	17,671	481,709	11,640	9,590	4,814	9,997	84,390
5	16,799	486,173	10,407	9,571	4,879	9,636	82,830
6	16,170	474,098	9,496	9,966	5,057	9,905	85,648
令和６年　3月	15,513	466,968	9,742	9,437	5,235	9,737	88,232
4月	15,573	431,563	9,667	9,995	5,033	8,721	90,497
5月	16,138	442,627	9,735	9,786	4,881	9,731	90,038
6月	16,278	460,806	9,508	9,993	4,993	9,631	96,937
7月	16,415	460,747	9,654	10,304	4,806	9,501	92,452
8月	17,497	505,638	9,333	9,896	4,993	9,923	82,034
9月	16,168	433,990	9,617	10,023	4,974	9,500	85,139
10月	15,999	474,114	9,622	9,874	5,069	10,132	90,206
11月	15,736	484,218	9,337	9,898	5,113	10,393	83,683
12月	15,713	532,617	9,288	9,828	5,240	10,768	76,065
令和７年　1月	16,362	481,606	9,245	10,005	5,062	10,442	77,329
2月	16,143	475,028	9,343	9,887	5,133	9,626	80,754
3月	16,216	505,722	9,610	10,067	5,318	10,486	86,680

第６－５表　年度別、月別診療費等諸率の状況「未就学児分再掲」（その４）

総　数

年度別、月別	1日当たり医療費（円）						
	診療費				調剤	食事療養	訪問看護
	診療費計	入院	入院外	歯科			
【4月～3月ﾍﾞｰｽ】							
令和2年度	12,207	72,907	6,823	7,712	3,941	642	13,604
3	12,592	72,075	7,790	8,045	3,802	643	13,541
4	12,820	74,688	8,272	7,882	3,679	643	13,534
5	11,941	74,773	7,315	8,027	3,622	631	13,471
6	11,861	76,395	6,695	8,426	3,682	668	13,536
【3月～2月ﾍﾞｰｽ】							
令和2年度	12,134	72,598	6,729	7,664	3,929	642	13,609
3	12,539	72,118	7,726	8,038	3,795	643	13,556
4	12,884	74,501	8,338	7,886	3,689	643	13,521
5	11,945	74,774	7,334	8,013	3,618	631	13,467
6	11,838	76,476	6,709	8,394	3,672	666	13,530
令和６年　3月	11,612	76,083	7,016	7,969	4,107	645	13,387
4月	11,361	73,560	6,714	8,289	3,786	645	13,530
5月	11,872	76,610	6,684	8,322	3,720	643	13,468
6月	12,006	77,524	6,589	8,533	3,753	667	13,692
7月	11,738	76,202	6,631	8,342	3,639	673	13,417
8月	13,064	77,882	6,939	8,489	3,930	672	13,726
9月	12,428	77,629	6,886	8,485	3,860	672	13,574
10月	11,554	76,378	6,597	8,410	3,801	675	13,445
11月	11,477	78,135	6,426	8,441	3,825	674	13,402
12月	11,005	75,856	6,480	8,370	3,899	673	13,626
令和７年　1月	12,610	77,326	6,923	8,537	4,166	674	13,631
2月	11,655	73,652	6,761	8,463	2,344	673	13,531
3月	11,967	75,531	6,842	8,418	4,274	674	13,435

市町村

年度別、月別	1日当たり医療費（円）						
	診療費				調剤	食事療養	訪問看護
	診療費計	入院	入院外	歯科			
【4月～3月ﾍﾞｰｽ】							
令和2年度	12,442	72,552	6,856	7,706	3,944	642	13,544
3	12,792	71,692	7,820	8,035	3,827	643	13,563
4	13,078	74,219	8,322	7,874	3,689	642	13,554
5	12,162	73,697	7,371	8,024	3,619	627	13,501
6	12,189	76,172	6,742	8,409	3,650	668	13,610
【3月～2月ﾍﾞｰｽ】							
令和2年度	12,347	72,180	6,735	7,644	3,929	642	13,550
3	12,721	71,749	7,737	8,027	3,817	643	13,581
4	13,166	73,981	8,411	7,878	3,703	642	13,538
5	12,165	73,704	7,398	8,005	3,614	627	13,496
6	12,156	76,275	6,761	8,366	3,637	665	13,603
令和６年　3月	11,915	75,991	7,071	7,964	4,150	645	13,371
4月	11,692	73,221	6,766	8,253	3,820	644	13,624
5月	12,293	77,699	6,721	8,336	3,774	643	13,539
6月	12,423	77,879	6,644	8,550	3,776	668	13,861
7月	12,043	75,906	6,668	8,258	3,674	672	13,540
8月	13,367	77,588	7,002	8,478	3,943	672	13,854
9月	12,914	78,709	6,941	8,466	3,902	672	13,699
10月	11,882	76,072	6,632	8,426	3,838	674	13,478
11月	11,829	77,909	6,459	8,462	3,858	674	13,459
12月	11,178	73,976	6,535	8,351	3,920	672	13,673
令和７年　1月	12,975	77,171	6,988	8,506	4,232	675	13,658
2月	11,819	72,488	6,802	8,447	2,043	672	13,552
3月	12,272	74,822	6,883	8,371	4,366	673	13,459

国保組合

年度別、月別	1日当たり医療費（円）						
	診療費				調剤	食事療養	訪問看護
	診療費計	入院	入院外	歯科			
令和2年度	11,371	74,476	6,709	7,737	3,929	643	13,849
3	11,934	73,610	7,693	8,081	3,725	644	13,460
4	12,017	76,552	8,119	7,911	3,649	644	13,459
5	11,280	78,832	7,149	8,038	3,628	646	13,355
6	10,921	77,218	6,563	8,478	3,776	669	13,262
令和６年　3月	10,713	76,431	6,857	7,985	3,985	646	13,444
4月	10,375	74,926	6,562	8,399	3,691	645	13,166
5月	10,634	72,495	6,580	8,278	3,571	645	13,203
6月	10,785	76,158	6,432	8,480	3,689	667	13,163
7月	10,854	77,309	6,527	8,605	3,540	673	13,007
8月	12,207	78,886	6,766	8,524	3,895	673	13,287
9月	11,035	73,567	6,732	8,543	3,746	673	13,104
10月	10,622	77,520	6,502	8,362	3,698	676	13,315
11月	10,484	78,981	6,333	8,379	3,736	674	13,189
12月	10,522	82,474	6,331	8,426	3,841	677	13,431
令和７年　1月	11,561	77,895	6,743	8,631	3,985	674	13,514
2月	11,195	77,590	6,647	8,509	3,935	675	13,449
3月	11,102	78,172	6,727	8,554	4,026	677	13,342

第６－５表　年度別、月別診療費等諸率の状況「未就学児分再掲」（その５）

総　数

年度別、月別	1人当たり医療費（円）								
	診療費				調剤	食事療養	訪問看護	療養の給付等合計	療養諸費合計（実績医療費）
	診療費計	入院	入院外	歯科					
【4月～3月ﾍﾞｰｽ】									
令和2年度	145,236	68,981	62,950	13,305	23,050	1,104	2,036	171,425	172,297
3	176,854	75,111	87,649	14,094	27,581	1,239	2,328	208,002	208,921
4	192,576	77,564	101,878	13,134	29,689	1,252	2,454	225,971	226,945
5	199,050	84,199	101,821	13,029	34,938	1,346	2,847	238,180	239,307
6	190,109	87,673	88,730	13,706	35,272	1,430	3,328	230,139	231,407
【3月～2月ﾍﾞｰｽ】									
令和2年度	144,176	69,009	62,020	13,146	22,955	1,113	2,005	170,248	171,115
3	177,026	75,484	87,343	14,200	27,696	1,243	2,319	208,284	209,199
4	190,700	76,617	100,910	13,173	29,104	1,238	2,439	223,480	224,449
5	199,381	84,101	102,211	13,069	34,900	1,345	2,823	238,450	239,571
6	189,689	87,088	88,947	13,654	35,170	1,416	3,285	229,561	230,821
令和６年　3月	15,560	6,625	7,725	1,211	3,116	105	255	19,036	19,122
4月	15,460	6,744	7,686	1,030	2,997	109	270	18,836	18,979
5月	16,849	7,849	7,993	1,007	3,046	121	270	20,286	20,389
6月	16,665	7,920	7,552	1,193	2,854	127	262	19,908	20,024
7月	17,237	7,943	8,086	1,208	2,941	129	280	20,587	20,681
8月	14,978	7,497	6,423	1,059	2,414	121	263	17,776	17,897
9月	15,462	7,337	7,014	1,111	2,648	120	276	18,507	18,592
10月	15,949	7,210	7,557	1,182	2,992	121	293	19,355	19,463
11月	15,778	7,261	7,343	1,174	3,060	119	281	19,237	19,339
12月	16,501	7,128	8,199	1,174	3,586	120	275	20,482	20,597
令和７年　1月	15,302	7,342	6,816	1,144	2,762	120	283	18,468	18,560
2月	13,966	6,210	6,636	1,121	2,716	103	274	17,060	17,171
3月	16,112	7,322	7,499	1,290	3,241	120	299	19,773	19,853

市町村

年度別、月別	1人当たり医療費（円）								
	診療費				調剤	食事療養	訪問看護	療養の給付等合計	療養諸費合計（実績医療費）
	診療費計	入院	入院外	歯科					
【4月～3月ﾍﾞｰｽ】									
令和2年度	145,660	70,606	61,779	13,275	22,496	1,144	2,053	171,353	172,253
3	176,042	76,374	85,675	13,993	26,892	1,275	2,355	206,564	207,544
4	191,705	79,354	99,322	13,028	28,741	1,298	2,489	224,233	225,252
5	197,147	85,122	99,158	12,867	33,769	1,387	2,943	235,247	236,435
6	189,615	90,032	86,096	13,487	34,182	1,480	3,454	228,730	230,097
【3月～2月ﾍﾞｰｽ】									
令和2年度	144,322	70,630	60,617	13,075	22,380	1,155	2,015	169,872	170,766
3	176,267	76,841	85,296	14,129	27,043	1,280	2,343	206,933	207,908
4	189,296	78,124	98,092	13,079	27,993	1,280	2,469	221,038	222,050
5	197,590	84,988	99,682	12,920	33,729	1,387	2,911	235,617	236,797
6	189,071	89,250	86,401	13,420	34,056	1,462	3,397	227,986	229,343
令和６年　3月	15,505	6,803	7,515	1,186	3,028	109	259	18,900	18,993
4月	15,504	6,997	7,499	1,007	2,912	114	281	18,811	18,972
5月	16,954	8,200	7,751	1,003	2,965	124	279	20,321	20,429
6月	16,761	8,236	7,345	1,180	2,756	132	262	19,911	20,035
7月	17,186	8,159	7,842	1,184	2,852	135	284	20,456	20,558
8月	14,825	7,561	6,227	1,038	2,313	124	269	17,532	17,669
9月	15,601	7,697	6,808	1,096	2,566	126	288	18,581	18,670
10月	15,917	7,432	7,316	1,168	2,898	126	308	19,248	19,369
11月	15,766	7,503	7,098	1,165	2,953	123	292	19,134	19,241
12月	16,211	7,112	7,949	1,150	3,474	123	292	20,099	20,225
令和７年　1月	15,329	7,558	6,646	1,125	2,699	123	301	18,451	18,548
2月	13,723	6,192	6,430	1,102	2,615	106	286	16,730	16,849
3月	16,005	7,494	7,254	1,257	3,166	125	311	19,607	19,687

国保組合

年度別、月別	1人当たり医療費（円）								
	診療費				調剤	食事療養	訪問看護	療養の給付等合計	療養諸費合計（実績医療費）
	診療費計	入院	入院外	歯科					
令和2年度	143,609	62,746	67,441	13,422	25,176	951	1,968	171,703	172,463
3	179,780	70,563	94,760	14,457	30,062	1,109	2,231	213,182	213,881
4	195,592	71,364	110,727	13,502	32,972	1,092	2,333	231,989	232,807
5	205,440	81,099	110,768	13,573	38,863	1,205	2,527	248,035	248,955
6	191,704	80,043	97,247	14,415	38,799	1,268	2,922	234,693	235,642
令和６年　3月	15,747	6,025	8,428	1,294	3,410	93	243	19,493	19,554
4月	15,316	5,905	8,306	1,105	3,279	93	231	18,920	19,003
5月	16,502	6,690	8,792	1,020	3,313	112	241	20,168	20,256
6月	16,349	6,882	8,233	1,234	3,176	111	262	19,899	19,985
7月	17,404	7,240	8,880	1,285	3,232	111	267	21,014	21,082
8月	15,473	7,290	7,056	1,128	2,738	108	243	18,563	18,635
9月	15,013	6,173	7,679	1,161	2,916	103	236	18,268	18,342
10月	16,053	6,498	8,328	1,226	3,291	105	247	19,696	19,762
11月	15,816	6,488	8,124	1,203	3,401	104	247	19,567	19,652
12月	17,425	7,182	8,996	1,247	3,943	111	222	21,701	21,784
令和７年　1月	15,216	6,654	7,359	1,202	2,967	110	227	18,520	18,599
2月	14,744	6,269	7,294	1,181	3,040	94	238	18,116	18,199
3月	16,456	6,769	8,288	1,399	3,483	106	261	20,307	20,388

第７表　都道府県、業種別一般状況　－保険者数、事務職員数、世帯数、被保険者数－

	保険者数（年度末現在）	事務職員数（年度末現在）市町村・国保組合			事務職員数（年度末現在）都道府県			世帯数		被保険者数									
								総数		総数									
		計	専任	兼任	計	専任	兼任	年度末現在	年度平均	計		（再掲）未就学児		（再掲）前期高齢者		（再掲）７０歳以上一般		（再掲）70歳以上現役並み所得者	
										年度末現在	年度平均	年度末現在	年度平均	年度末現在	年度平均	年度末現在	年度平均	年度末現在	年度平均
		人	人	人	人	人	人	世帯	世帯	人	人	人	人	人	人	人	人	人	人
北海道	157	1,240	379	861	16	16	－	640,454	657,238	911,268	941,477	18,710	18,036	417,209	436,635	245,861	258,816	13,527	13,619
青森県	40	278	197	81	14	12	2	167,048	171,330	245,367	253,643	4,200	4,024	117,417	121,940	65,980	68,523	3,228	3,233
岩手県	33	323	93	230	7	－	7	150,379	153,999	217,429	224,529	2,975	2,862	113,743	117,798	64,473	66,391	3,345	3,300
宮城県	35	356	250	106	21	11	10	271,247	277,789	393,163	406,173	6,995	6,692	187,053	194,449	105,540	109,360	6,869	7,010
秋田県	25	215	84	131	10	6	4	117,439	120,970	168,579	175,521	1,947	1,877	95,051	99,277	55,249	57,305	2,224	2,247
山形県	32	275	122	153	6	－	6	122,973	125,884	183,509	189,755	2,747	2,612	98,381	102,335	55,643	57,841	3,049	3,073
福島県	59	358	179	179	11	9	2	229,710	235,229	338,377	349,707	5,740	5,492	171,303	177,725	95,919	99,178	5,667	5,698
茨城県	44	609	443	166	13	12	1	373,331	381,271	554,074	571,531	11,599	11,099	242,760	253,486	135,853	141,460	11,065	11,059
栃木県	25	273	163	110	10	8	2	246,019	251,709	366,646	379,147	7,236	7,012	168,516	176,022	94,300	98,180	7,078	7,020
群馬県	35	362	202	160	20	9	11	244,549	250,289	364,163	376,118	8,191	7,803	161,263	168,800	91,225	95,553	6,809	6,828
埼玉県	63	1,040	683	357	22	20	2	898,161	918,268	1,280,722	1,321,258	26,200	25,325	524,467	551,237	290,417	307,057	29,521	29,806
千葉県	54	930	709	221	21	14	7	774,768	791,193	1,098,925	1,133,002	22,316	21,530	454,628	478,490	250,799	265,490	26,265	26,736
東京都	62	2,155	1,757	398	42	42	－	1,860,466	1,889,426	2,460,990	2,516,751	50,767	49,091	754,709	787,674	379,732	402,727	58,904	59,813
神奈川県	33	1,276	537	739	12	10	2	1,063,072	1,085,936	1,486,758	1,531,106	31,574	30,606	583,977	612,502	314,007	333,323	39,182	40,042
新潟県	30	345	165	180	13	8	5	256,317	262,986	370,850	384,268	5,004	4,794	199,087	208,299	114,325	119,384	5,729	5,853
富山県	15	121	73	48	12	7	5	107,496	110,670	151,041	156,857	2,142	2,081	78,312	82,808	45,678	48,437	2,935	2,910
石川県	19	150	104	46	9	9	－	124,639	128,277	177,586	184,272	3,258	3,089	83,386	87,769	47,364	50,087	2,963	3,068
福井県	17	121	70	51	6	5	1	79,288	81,851	114,556	119,505	1,937	1,882	58,663	61,852	33,187	35,204	2,361	2,358
山梨県	27	151	100	51	7	6	1	106,938	109,674	158,936	164,349	3,406	3,303	69,438	72,379	37,527	39,205	3,534	3,558
長野県	77	428	193	235	5	5	－	250,059	255,249	368,734	379,624	7,815	7,506	169,189	176,561	93,928	98,619	7,253	7,147
岐阜県	42	328	175	153	6	6	－	228,496	234,492	340,535	352,227	7,500	7,158	157,480	165,051	89,609	94,547	6,584	6,607
静岡県	35	486	302	184	17	16	1	440,962	451,871	639,978	661,650	11,971	11,495	301,623	315,618	165,229	174,083	15,150	15,295
愛知県	54	923	535	388	17	15	2	818,507	837,679	1,189,218	1,227,126	26,917	25,937	483,597	507,810	260,808	276,300	27,552	28,364
三重県	29	246	183	63	12	4	8	201,364	206,877	291,365	301,922	5,640	5,439	140,613	147,316	79,162	83,244	5,491	5,376
滋賀県	19	153	112	41	7	7	－	154,056	157,632	229,716	236,963	5,341	5,104	105,668	110,375	59,266	62,170	4,229	4,219
京都府	26	489	137	352	9	9	－	314,026	323,230	441,659	458,198	9,520	9,756	174,202	184,186	100,616	107,523	6,675	6,720
大阪府	43	1,179	1,019	160	10	10	－	1,106,173	1,131,056	1,559,969	1,607,705	42,528	40,910	546,011	576,515	312,715	333,421	21,023	21,647
兵庫県	41	736	621	115	14	12	2	649,064	664,866	932,686	962,597	21,195	20,312	401,401	421,219	226,808	239,679	16,345	16,491
奈良県	39	192	136	56	20	18	2	162,231	167,149	243,421	252,733	5,470	5,233	108,312	113,712	61,890	65,200	4,465	4,481
和歌山県	30	190	105	85	14	7	7	127,556	131,216	194,901	202,075	4,606	4,459	83,571	87,417	45,993	48,424	2,949	2,895
鳥取県	19	132	41	91	8	8	－	65,866	67,721	95,934	99,376	1,941	1,832	48,539	50,645	27,585	28,664	1,413	1,432
島根県	19	142	71	71	5	5	－	73,724	75,765	103,848	107,501	1,610	1,500	56,950	59,726	33,071	34,822	1,760	1,803
岡山県	27	308	113	195	10	8	2	213,615	219,708	305,737	316,651	6,528	6,300	141,938	149,095	80,818	85,276	4,874	4,977
広島県	23	374	221	153	11	11	－	306,440	316,091	433,914	451,045	8,867	8,523	201,852	213,049	116,162	123,460	7,415	7,638
山口県	19	291	194	97	5	5	－	159,467	165,216	224,690	234,639	4,005	3,776	119,561	126,542	70,350	74,939	3,536	3,661
徳島県	24	142	108	34	7	3	4	86,393	88,809	125,277	129,877	2,124	2,051	61,684	64,519	35,262	36,817	1,708	1,657
香川県	17	126	99	27	9	9	－	109,609	112,821	157,040	162,830	3,028	2,884	77,172	81,214	44,347	46,872	2,642	2,699
愛媛県	20	234	157	77	5	5	－	169,525	174,465	246,263	255,212	5,197	4,972	118,062	123,877	68,220	71,753	3,066	3,145
高知県	34	168	105	63	17	17	－	92,281	95,457	133,146	138,624	2,643	2,576	61,446	64,589	34,817	36,742	1,760	1,810
福岡県	60	708	592	116	24	12	12	636,198	650,662	920,763	948,397	26,661	25,407	364,633	382,245	208,485	219,722	13,020	13,305
佐賀県	20	222	117	105	9	8	1	94,719	97,011	145,152	150,053	3,737	3,573	67,360	70,616	38,624	40,143	2,382	2,514
長崎県	21	335	170	165	16	8	8	175,263	180,752	260,007	270,087	6,053	5,782	125,939	131,535	72,034	74,984	3,374	3,427
熊本県	45	293	160	133	1	－	1	224,719	230,176	337,395	348,822	8,763	8,408	153,730	160,416	86,703	90,025	4,485	4,600
大分県	18	233	170	63	11	10	1	137,869	141,980	197,489	204,944	3,865	3,672	97,022	101,911	56,969	59,806	2,499	2,567
宮崎県	26	235	157	78	18	7	11	142,435	146,620	210,656	218,327	5,619	5,400	98,739	103,057	56,203	58,375	2,341	2,405
鹿児島県	43	357	221	136	14	13	1	215,570	221,215	312,951	323,517	7,191	6,973	154,031	159,836	87,548	89,796	3,416	3,478
沖縄県	41	356	301	55	13	9	4	226,048	230,007	353,937	362,888	15,931	15,384	111,600	114,418	58,500	59,339	4,780	4,874
医師	47	214	192	22	・	・	・	164,638	167,269	255,091	258,679	6,928	6,583	40,770	40,484	2,725	2,769	14,389	14,154
歯科医師	27	154	146	8	・	・	・	171,553	174,295	251,651	255,083	9,021	8,674	27,612	27,408	3,875	3,939	7,366	7,210
薬剤師	16	57	57	－	・	・	・	19,975	20,289	28,313	28,721	1,199	1,125	3,854	3,897	605	645	987	982
一般業種	35	315	315	－	・	・	・	182,691	183,994	296,382	299,056	16,274	15,529	30,430	31,150	7,640	8,199	6,343	6,491
建設関係	32	652	618	34	・	・	・	644,487	648,837	1,292,869	1,305,990	88,536	84,536	155,647	161,351	51,000	53,844	23,410	23,524
全国土木	1	185	185	－	・	・	・	200,839	202,455	385,221	387,501	26,874	25,120	30,712	30,311	5,055	5,299	5,405	5,071
市町村	1,716	20,584	12,825	7,759	・	・	・	15,416,529	15,779,782	22,039,320	22,744,579	479,210	461,532	9,311,288	9,754,547	5,194,801	5,468,266	416,442	422,465
組合	158	1,577	1,513	64	・	・	・	1,384,183	1,397,139	2,509,527	2,535,030	148,832	141,567	289,025	294,601	70,900	74,695	57,900	57,432
合計	1,874	22,161	14,338	7,823	586	451	135	16,800,712	17,176,921	24,548,847	25,279,609	628,042	603,099	9,600,313	10,049,148	5,265,701	5,542,961	474,342	479,897

第７表　都道府県、業種別一般状況（続き）　－被保険者数増減内訳－

	被保険者数増減内訳																
	本年度中増								本年度中減								
	転入	（再掲）他県からの転入	社保離脱	生保廃止	出生	後期高齢者離脱	その他	計	転出	（再掲）他県への転出	社保加入	生保加入	死亡	後期高齢者加入	その他	計
	人	人	人	人	人	人	人	人	人	人	人	人	人	人	人	人
北海道	33,685	15,753	140,410	3,906	1,994	71	8,876	188,942	27,896	12,555	119,154	7,275	7,470	70,218	9,822	241,835
青森県	6,000	3,756	35,183	576	460	22	2,390	44,631	5,117	3,178	28,827	1,299	2,367	17,580	2,879	58,069
岩手県	6,571	4,522	34,818	598	322	16	1,747	44,072	5,548	3,399	27,473	1,165	2,239	16,315	2,124	54,864
宮城県	15,301	7,709	66,885	1,083	826	9	3,426	87,530	12,957	8,319	54,206	2,535	3,353	27,686	4,849	105,586
秋田県	3,867	2,815	24,538	475	217	7	1,263	30,367	3,216	2,293	18,342	891	1,725	14,678	1,499	40,351
山形県	5,210	3,447	30,552	328	279	12	1,746	38,127	4,419	2,818	23,169	597	1,656	14,655	2,389	46,885
福島県	9,812	6,130	54,236	771	614	17	3,472	68,922	8,447	5,435	42,799	1,534	3,127	25,333	4,351	85,591
茨城県	31,105	22,074	80,949	1,175	1,355	61	5,790	120,435	25,560	17,183	70,980	2,391	4,400	37,681	5,821	146,833
栃木県	17,265	11,102	57,072	727	832	30	4,291	80,217	13,334	9,287	49,414	1,602	3,156	25,475	4,820	97,801
群馬県	21,643	15,983	53,339	607	957	82	3,041	79,669	14,487	10,050	49,205	1,387	3,025	25,455	3,741	97,300
埼玉県	77,667	52,916	202,639	2,924	3,243	53	13,818	300,344	59,167	36,252	179,268	6,714	10,222	86,695	20,616	362,682
千葉県	84,117	58,571	170,712	3,047	2,656	17	10,537	271,086	64,410	42,751	151,196	6,041	8,895	76,307	14,655	321,504
東京都	270,536	142,248	387,197	6,406	6,703	30	37,834	708,706	208,922	98,881	363,901	13,970	15,657	121,919	58,026	782,395
神奈川県	76,519	53,630	249,252	5,402	3,666	8	34,357	369,204	65,623	42,963	214,730	9,970	11,293	95,894	29,195	426,705
新潟県	10,265	7,392	57,238	821	509	12	3,541	72,386	8,869	5,694	44,246	1,502	3,709	31,067	4,530	93,923
富山県	4,713	3,187	23,894	173	237	41	2,134	31,192	4,589	2,356	18,335	376	1,283	14,203	1,218	40,004
石川県	8,059	3,997	26,873	278	361	7	985	36,563	7,099	4,645	20,544	466	1,396	14,578	1,726	45,809
福井県	4,413	3,507	17,998	199	224	8	1,293	24,135	3,882	2,490	15,346	358	1,029	9,768	1,214	31,597
山梨県	8,181	5,892	22,663	246	347	6	1,623	33,066	6,145	4,052	20,215	551	1,289	10,460	2,432	41,092
長野県	20,878	15,347	54,851	672	854	12	3,771	81,038	15,978	10,707	45,903	997	2,812	27,338	4,958	97,986
岐阜県	15,663	10,495	51,815	457	868	5	2,941	71,749	12,371	7,924	43,122	1,066	2,827	26,265	5,238	90,889
静岡県	29,539	19,688	111,889	1,468	1,366	13	7,755	152,030	22,296	13,673	93,047	2,792	5,518	48,067	12,823	184,543
愛知県	67,346	45,657	194,054	3,581	3,153	155	18,927	287,216	54,367	29,842	169,812	6,698	8,274	84,099	22,066	345,316
三重県	11,958	7,548	43,054	763	559	12	6,312	62,658	10,922	6,796	34,784	1,415	2,650	22,751	5,988	78,510
滋賀県	9,395	6,337	37,026	537	627	7	2,573	50,165	8,331	5,507	30,165	969	1,644	16,940	3,049	61,098
京都府	32,890	21,432	60,273	2,025	1,000	29	6,670	102,887	27,395	16,223	53,309	3,029	3,068	31,791	7,216	125,808
大阪府	101,574	66,349	230,328	7,033	5,416	32	20,222	364,605	73,189	43,531	216,733	13,481	11,549	96,550	28,353	439,855
兵庫県	46,630	27,973	135,016	2,826	2,444	31	16,185	203,132	38,600	21,737	110,526	5,338	7,216	67,701	17,637	247,018
奈良県	8,621	5,235	30,954	543	612	9	2,547	43,286	7,722	4,790	25,980	1,053	1,755	18,121	2,481	57,112
和歌山県	5,498	3,160	21,299	401	506	15	1,087	28,806	4,710	2,590	17,678	952	1,506	13,045	1,665	39,556
鳥取県	2,649	1,894	13,970	395	221	7	774	18,016	2,217	1,513	10,666	558	877	7,362	1,162	22,842
島根県	3,653	2,823	16,131	261	189	1	583	20,818	2,849	2,129	11,881	449	1,004	9,304	862	26,349
岡山県	13,722	9,650	44,168	1,016	725	11	4,082	63,724	11,382	7,337	35,746	1,645	2,626	23,499	4,251	79,149
広島県	22,756	16,687	65,958	1,573	1,050	60	9,227	100,624	18,808	11,619	55,219	2,576	3,434	35,598	11,088	126,723
山口県	7,641	5,065	30,302	621	430	7	4,173	43,174	5,923	3,719	22,939	1,119	2,401	20,877	4,267	57,526
徳島県	3,602	2,004	14,649	398	216	18	1,579	20,462	2,880	1,640	11,350	618	1,110	9,715	1,433	27,106
香川県	6,345	3,690	22,954	367	316	5	1,417	31,404	4,890	3,177	18,025	731	1,492	13,147	2,045	40,330
愛媛県	7,300	4,525	31,058	663	595	15	1,980	41,611	6,127	4,017	24,658	1,180	2,148	19,072	2,056	55,241
高知県	3,858	2,165	15,929	540	278	18	1,138	21,761	3,463	1,945	13,121	1,002	1,128	9,778	1,238	29,730
福岡県	62,641	22,336	141,931	3,401	3,165	81	12,307	223,526	48,395	19,026	122,106	6,449	6,290	61,023	15,957	260,220
佐賀県	5,773	4,302	19,613	302	391	8	1,142	27,229	4,409	2,989	15,490	498	1,307	10,218	1,333	33,255
長崎県	8,944	6,197	32,689	888	646	3	2,259	45,429	7,800	5,174	27,629	1,351	2,460	18,865	2,562	60,667
熊本県	14,158	9,769	46,806	1,108	976	12	2,606	65,666	11,406	6,503	39,250	1,864	2,659	22,806	4,091	82,076
大分県	9,114	5,990	26,332	612	367	4	1,116	37,545	7,002	4,671	20,741	1,050	1,625	15,668	1,759	47,845
宮崎県	6,996	4,403	29,119	547	628	18	3,010	40,318	5,602	3,373	23,259	1,237	1,834	14,787	4,799	51,518
鹿児島県	11,529	6,640	45,111	1,141	814	11	2,086	60,692	9,003	4,958	37,123	2,043	3,009	21,836	2,908	75,922
沖縄県	21,753	11,829	49,634	1,186	1,917	15	2,368	76,873	16,847	7,921	50,388	2,783	2,427	13,428	4,223	90,096
医師	・	・	13,237	5	809	35	15,307	29,393	・	・	10,647	94	374	3,007	23,033	37,155
歯科医師	・	・	10,653	5	1,015	70	26,193	37,936	・	・	7,325	1	368	2,157	31,622	41,473
薬剤師	・	・	1,316	3	118	－	2,011	3,448	・	・	1,433	1	49	355	2,836	4,674
一般業種	・	・	7,200	3	2,132	－	34,330	43,665	・	・	9,377	25	444	3,251	35,193	48,290
建設関係	・	・	33,976	150	10,291	5	92,667	137,089	・	・	62,724	352	3,078	16,216	93,190	175,560
全国土木	・	・	8,037	9	3,818	－	25,120	36,984	・	・	10,026	8	461	1,638	28,823	40,956
市町村	1,257,355	773,821	3,353,361	65,067	56,131	1,123	283,001	5,016,038	994,571	569,632	2,892,000	125,567	173,941	1,515,618	353,415	6,055,112
組合	・	・	74,419	175	18,183	110	195,628	288,515	・	・	101,532	481	4,774	26,624	214,697	348,108
合計	1,257,355	773,821	3,427,780	65,242	74,314	1,233	478,629	5,304,553	994,571	569,632	2,993,532	126,048	178,715	1,542,242	568,112	6,403,220

第７表　都道府県、業種別一般状況 －介護保険第２号世帯数、被保険者数、標準負担額減額状況等－

	介護保険第２号世帯数		介護保険第２号被保険者数		特定世帯数		特定継続世帯数		標準負担額減額状況（年間平均）	世帯の継続性を認めた世帯数（市町村内転居の場合を除く）（本年度中）
	総数		総数		総数		総数			
	年度末現在	年度平均	年度末現在	年度平均	年度末現在	年度平均	年度末現在	年度平均	合計	合計
	世帯	世帯	人	人	世帯	世帯	世帯	世帯	件	世帯
北海道	253,661	258,597	292,106	298,598	57,859	54,129	7,370	8,076	54,278	1,176
青森県	70,594	72,380	81,924	84,240	16,307	14,712	2,280	2,463	11,610	116
岩手県	58,510	60,055	66,613	68,555	15,555	15,142	2,081	2,407	7,295	212
宮城県	105,990	108,437	120,920	124,000	28,035	26,923	3,473	3,901	15,413	447
秋田県	42,560	43,935	48,391	50,117	13,149	11,927	1,601	1,757	12,575	92
山形県	46,685	47,991	53,661	55,331	14,242	12,396	1,711	1,750	6,874	337
福島県	89,781	92,218	102,721	105,788	24,197	21,948	3,298	3,465	11,729	132
茨城県	152,847	156,063	177,657	181,982	－	－	－	－	37,522	271
栃木県	100,251	102,683	116,411	119,658	28,108	27,005	3,632	3,646	11,794	204
群馬県	100,559	102,681	117,091	119,974	28,181	26,150	3,960	4,098	8,645	228
埼玉県	379,431	386,055	434,538	443,383	14,972	16,114	2,159	2,585	29,352	765
千葉県	323,243	329,090	369,031	376,747	68,485	67,626	9,859	11,036	27,422	1,300
東京都	796,472	808,778	896,709	912,717	220	182	28	28	69,187	2,803
神奈川県	463,477	470,638	526,216	535,742	48,265	42,928	7,102	7,191	33,701	1,161
新潟県	95,425	97,652	108,503	111,338	31,516	24,220	3,916	3,365	9,843	129
富山県	41,080	41,715	46,416	47,297	14,018	13,622	1,528	1,727	3,392	77
石川県	49,736	50,733	56,870	58,142	14,301	13,171	1,536	1,752	5,740	137
福井県	29,832	30,650	34,014	35,053	9,192	8,513	1,222	1,262	2,906	112
山梨県	45,527	46,544	53,532	54,907	9,827	9,750	1,517	1,667	5,840	188
長野県	102,961	104,824	119,325	121,742	25,681	24,064	3,985	4,049	9,894	758
岐阜県	92,364	94,375	107,668	110,336	31,964	29,386	3,884	3,988	7,534	219
静岡県	178,246	182,051	205,349	210,217	51,469	44,004	6,650	6,499	16,364	508
愛知県	348,749	355,668	402,935	412,135	72,209	61,978	9,308	9,210	25,144	808
三重県	79,522	81,533	91,392	94,023	22,348	22,316	2,442	2,936	8,853	144
滋賀県	62,245	63,371	72,099	73,580	18,973	17,958	2,118	2,342	8,903	137
京都府	129,983	132,550	149,158	152,537	28,205	28,132	3,580	4,237	24,276	123
大阪府	479,945	488,995	549,285	561,086	88,461	87,569	12,576	14,300	63,723	1,575
兵庫県	268,747	273,893	308,063	314,440	64,601	60,565	7,806	8,751	43,517	571
奈良県	68,649	70,286	80,453	82,563	18,194	15,796	2,311	2,354	9,431	146
和歌山県	56,690	58,236	67,340	69,391	15,157	14,047	2,207	2,270	10,629	134
鳥取県	25,337	26,065	28,649	29,498	8,039	7,566	905	954	2,918	34
島根県	25,892	26,514	29,209	29,944	8,408	8,297	874	1,014	6,428	69
岡山県	83,395	85,114	94,590	96,761	22,471	22,532	2,342	2,742	16,456	142
広島県	120,221	123,414	136,280	140,100	34,617	33,893	3,926	4,484	17,898	201
山口県	57,852	59,434	64,898	66,868	20,200	19,233	2,214	2,481	11,026	271
徳島県	34,591	35,602	39,680	40,957	9,282	8,407	1,210	1,238	6,193	84
香川県	42,622	43,670	48,493	49,775	12,004	12,044	1,214	1,387	7,382	71
愛媛県	67,747	69,254	77,788	79,741	19,220	17,710	2,196	2,389	12,536	146
高知県	38,522	39,731	44,482	45,995	8,813	8,109	1,140	1,236	8,771	83
福岡県	255,913	260,758	294,594	300,758	53,209	50,149	6,777	7,529	36,206	952
佐賀県	37,389	38,298	44,068	45,279	10,224	9,687	1,265	1,422	6,983	77
長崎県	68,257	70,462	79,536	82,324	19,556	17,697	2,476	2,570	14,026	155
熊本県	88,807	91,257	103,732	106,894	22,768	18,858	2,897	2,807	12,899	299
大分県	50,921	52,295	58,264	59,930	14,099	13,838	1,564	1,871	10,923	151
宮崎県	55,409	57,106	64,363	66,536	12,832	11,894	1,467	1,592	7,223	135
鹿児島県	80,967	83,295	93,110	95,962	21,955	20,351	2,568	2,808	14,290	379
沖縄県	103,926	106,011	121,660	124,518	12,375	10,466	2,199	2,185	9,547	438
医師	・	・	125,203	127,263	・	・	・	・	429	・
歯科医師	・	・	102,716	103,164	・	・	・	・	541	・
薬剤師	・	・	13,647	13,808	・	・	・	・	161	・
一般業種	・	・	135,622	135,832	・	・	・	・	1,175	・
建設関係	・	・	546,179	549,610	・	・	・	・	8,189	・
全国土木	・	・	163,918	165,632	・	・	・	・	78	・
市町村	6,351,530	6,480,957	7,279,787	7,447,459	1,183,763	1,103,004	152,374	163,821	795,091	18,697
組合	・	・	1,087,285	1,095,309	・	・	・	・	10,573	・
合計	6,351,530	6,480,957	8,367,072	8,542,768	1,183,763	1,103,004	152,374	163,821	805,664	18,697

第８－１表　都道府県別経理状況　　－市町村・収入－

（単位：千円）

	収入決算額													
	保険料（税）				国庫支出金	都道府県支出金								
	計	医療給付費分	後期高齢者支援金分	介護納付金分		計	保険給付費等交付金（普通交付金）	保険給付費等交付金（特別交付金）特別交付金・計	保険者努力支援分	特別調整交付金分	都道府県繰入金（２号分）	特定健康診査負担金	財政安定化基金交付金	その他
北海道	96,041,493	67,070,510	21,763,114	7,207,869	255,954	379,110,793	367,092,866	11,959,445	2,644,785	4,039,421	4,343,797	931,442	・	58,482
青森県	23,913,785	16,599,478	5,273,759	2,040,548	296,666	94,108,560	89,959,394	4,148,842	853,133	734,933	2,222,080	338,696	・	325
岩手県	19,402,205	13,266,396	4,621,826	1,513,983	19,084	87,179,376	83,994,326	3,185,050	625,897	1,507,562	686,045	365,546	・	－
宮城県	38,951,644	26,148,049	9,782,643	3,020,952	209,583	157,046,454	152,560,564	4,483,935	1,051,023	1,910,678	899,197	623,037	・	1,955
秋田県	15,317,201	10,748,403	3,427,880	1,140,918	88,172	73,372,581	70,475,055	2,588,708	458,450	432,392	1,457,642	240,224	・	308,818
山形県	18,413,474	12,668,481	4,343,127	1,401,866	134,979	76,562,574	74,698,519	1,862,103	630,610	519,716	398,824	312,953	・	1,951
福島県	29,319,969	19,616,166	7,296,121	2,407,681	1,339,834	130,021,984	121,735,598	8,215,788	954,238	5,993,174	741,474	526,902	・	70,598
茨城県	54,921,947	35,591,932	14,542,560	4,787,456	116,559	184,347,288	178,697,805	5,647,609	1,486,148	554,242	2,921,344	685,875	・	1,874
栃木県	36,663,428	24,466,206	9,068,037	3,129,185	136,533	133,703,276	129,881,832	3,821,444	1,912,495	445,638	991,656	471,655	・	－
群馬県	37,334,590	25,126,211	9,030,120	3,178,259	132,322	134,489,149	130,204,024	4,285,009	1,098,540	655,113	2,072,603	458,753	・	116
埼玉県	137,643,775	93,966,194	32,468,988	11,208,592	554,341	447,248,380	437,744,171	9,504,209	2,965,414	1,527,865	3,520,633	1,490,297	・	－
千葉県	119,099,964	81,354,509	28,062,010	9,683,445	643,772	381,731,528	373,711,640	7,999,215	2,394,603	1,235,875	3,034,096	1,334,641	・	20,673
東京都	335,107,618	228,504,796	77,312,384	29,290,438	1,060,739	811,164,887	793,456,842	15,653,262	3,933,106	3,630,109	5,129,118	2,960,929	・	2,054,783
神奈川県	191,186,525	128,858,259	45,382,503	16,945,763	835,000	536,317,078	524,482,541	11,830,653	3,013,196	2,915,621	4,537,727	1,364,109	・	3,884
新潟県	33,961,392	22,513,712	8,746,262	2,701,418	254,022	147,433,472	144,012,638	3,413,893	1,254,452	893,725	630,560	635,156	・	6,940
富山県	15,442,360	10,759,234	3,508,711	1,174,414	86,354	61,574,735	59,649,091	1,833,033	402,710	410,363	777,020	242,940	・	92,612
石川県	18,523,512	12,731,995	4,248,795	1,542,722	441,062	79,358,439	75,445,989	3,899,458	474,064	2,704,939	465,180	255,275	・	12,992
福井県	12,631,910	8,496,763	3,095,029	1,040,119	123,452	48,680,477	47,450,189	1,213,137	344,730	322,668	419,574	126,165	・	17,151
山梨県	17,918,721	12,398,810	4,043,046	1,476,865	117,180	58,665,713	56,397,897	2,225,003	421,009	406,730	1,169,298	227,966	・	42,813
長野県	38,190,262	25,328,931	9,517,091	3,344,240	194,813	138,854,865	135,972,001	2,882,587	1,276,154	858,372	253,465	494,596	・	277
岐阜県	37,924,360	25,936,461	8,942,422	3,045,477	152,724	135,773,335	131,909,885	3,242,478	868,171	795,659	1,110,780	467,868	・	620,972
静岡県	69,846,447	47,051,916	16,976,562	5,817,968	373,016	243,513,419	237,390,144	6,122,255	1,485,424	808,919	3,036,271	791,641	・	1,020
愛知県	144,506,378	98,352,318	34,277,144	11,876,915	612,096	421,278,882	409,448,103	11,830,667	2,413,253	2,260,881	5,676,545	1,479,988	・	112
三重県	32,382,180	21,636,469	8,082,649	2,663,062	207,331	120,901,168	117,010,299	3,887,568	716,913	556,049	2,173,269	441,337	・	3,302
滋賀県	23,968,649	15,786,194	6,169,238	2,013,218	150,572	91,347,450	89,278,477	1,886,386	676,354	385,103	519,915	305,014	・	182,587
京都府	42,075,900	28,253,801	10,152,126	3,669,972	588,834	168,976,903	164,764,598	4,211,725	869,666	584,250	2,290,299	467,510	・	580
大阪府	177,623,379	123,653,510	39,971,788	13,998,082	898,064	610,233,867	602,955,428	6,370,201	3,670,497	1,056,736	－	1,642,968	・	908,239
兵庫県	95,862,945	63,382,346	24,118,146	8,362,453	542,766	382,167,224	368,721,357	13,415,406	2,052,436	1,908,294	8,440,576	1,014,100	・	30,461
奈良県	25,638,878	16,635,087	6,802,059	2,201,731	282,244	95,027,950	93,574,059	1,453,891	539,434	568,850	71,331	274,276	・	－
和歌山県	19,453,855	13,373,903	4,410,398	1,669,554	99,175	76,067,285	74,093,094	1,769,462	514,996	371,845	623,677	258,944	・	204,729
鳥取県	8,748,288	5,884,160	2,173,091	691,037	80,914	40,443,239	39,451,797	989,049	293,751	299,680	280,086	115,532	・	2,393
島根県	10,669,948	7,150,434	2,695,769	823,745	55,730	51,349,961	49,516,078	1,832,672	382,696	629,364	655,978	164,634	・	1,211
岡山県	29,958,155	20,521,447	7,231,931	2,204,777	402,098	130,312,746	127,647,593	2,661,920	768,271	934,829	634,130	324,690	・	3,234
広島県	47,718,811	32,577,261	12,009,438	3,132,112	403,190	177,263,005	173,738,243	3,524,007	1,109,624	1,496,788	396,174	521,421	・	755
山口県	21,941,138	15,525,404	4,854,316	1,561,418	119,642	110,562,924	106,403,277	4,159,539	591,229	1,246,848	2,033,544	287,918	・	108
徳島県	11,911,480	8,216,661	2,806,880	887,938	66,547	56,081,115	54,245,915	1,835,200	321,208	1,155,996	177,694	180,302	・	－
香川県	16,363,029	11,918,353	3,403,383	1,041,292	136,221	73,283,893	71,594,378	1,688,480	443,048	365,475	648,037	231,920	・	1,035
愛媛県	23,477,491	16,178,942	5,573,206	1,725,343	40,010	101,775,645	99,676,551	2,071,579	592,122	737,179	431,482	310,796	・	27,515
高知県	13,460,300	9,193,357	3,145,757	1,121,187	77,472	59,644,791	57,915,967	1,726,953	350,813	1,170,332	－	205,808	・	1,871
福岡県	89,446,800	58,370,125	23,350,296	7,726,379	436,831	363,601,768	352,710,345	10,875,196	3,020,498	3,366,529	3,438,043	1,050,126	・	16,228
佐賀県	17,543,801	12,448,493	3,782,701	1,312,607	39,570	71,962,715	68,438,124	3,522,744	467,360	1,751,758	1,098,530	205,096	・	1,847
長崎県	26,191,167	17,764,456	6,377,672	2,049,039	122,621	119,338,285	115,525,669	3,811,091	796,908	2,167,478	457,092	389,613	・	1,525
熊本県	34,621,893	24,238,974	7,753,038	2,629,881	204,674	147,408,083	141,837,057	5,563,972	1,062,820	2,825,034	1,230,203	445,915	・	7,054
大分県	17,957,672	12,930,244	3,773,138	1,254,291	20,890	92,846,874	90,365,202	2,479,017	618,062	1,387,961	155,748	317,246	・	2,655
宮崎県	20,945,597	14,669,540	4,674,342	1,601,716	95,820	88,678,730	85,530,142	3,148,043	706,122	1,499,698	640,391	301,832	・	546
鹿児島県	26,778,986	18,511,369	6,254,955	2,012,662	92,140	151,275,437	145,908,442	5,361,428	1,002,254	2,910,290	979,546	469,338	・	5,567
沖縄県	28,320,201	19,898,289	6,089,499	2,332,413	182,672	125,718,655	118,041,555	7,674,862	1,082,751	3,434,531	2,729,370	428,210	・	2,238
合計	2,405,323,500	1,636,274,551	571,385,948	197,663,001	13,524,283	8,467,806,958	8,235,314,758	227,768,173	55,611,438	68,375,492	76,600,043	27,181,200	・	4,724,026

第８－１表　都道府県別経理状況　　－市町村・収入－

（単位：千円）

	収入決算額															
	連合会支出金	一般会計繰入金								直診勘定繰入金	その他の収入	単年度収入合計	基金等繰入金	繰越金	市町村債	うち財政安定化基金貸付金	収入合計
		計	保険基盤安定（保険料（税）軽減分）	保険基盤安定（保険者支援分）	未就学児均等割保険料（税）	職員給与費等	産前産後保険料（税）	出産育児一時金等	財政安定化支援事業	その他							
北海道	－	53,323,052	21,401,162	10,881,507	188,250	8,777,920	67,732	803,297	8,431,411	2,771,775	－	929,457	529,660,749	4,403,510	2,978,953	－	－	537,043,212
青森県	－	12,848,769	5,223,998	2,692,625	39,305	2,426,890	17,039	172,963	2,102,285	173,665	2,499	607,650	131,777,929	1,629,395	1,919,782	－	－	135,327,107
岩手県	－	9,468,322	4,030,748	2,131,300	26,374	1,264,293	9,000	102,831	1,412,352	491,425	－	738,776	116,807,764	1,207,674	1,760,617	5,000	5,000	119,781,055
宮城県	－	19,089,133	8,145,453	4,198,977	81,337	3,431,967	26,591	275,118	2,562,967	366,724	－	417,778	215,714,592	4,790,941	1,633,624	－	－	222,139,157
秋田県	－	8,144,471	3,423,021	1,779,813	18,915	1,066,938	6,269	66,882	1,729,994	52,640	－	186,992	97,109,417	232,190	2,340,610	－	－	99,682,216
山形県	－	7,853,214	3,274,012	1,812,622	31,734	1,710,332	5,931	80,438	699,172	238,974	－	196,650	103,160,890	1,238,009	5,677,789	－	－	110,076,689
福島県	－	16,735,558	6,181,131	3,263,133	58,063	3,630,974	11,454	194,288	2,083,776	1,312,739	－	544,229	177,961,574	985,074	4,935,691	－	－	183,882,339
茨城県	－	21,829,264	8,021,007	4,954,116	168,140	4,273,343	39,896	447,844	861,066	3,063,853	122	975,796	262,190,977	7,554,107	5,251,688	111,195	111,195	275,107,966
栃木県	22,115	14,204,580	6,106,477	3,346,206	81,346	2,977,298	18,880	393,934	398,422	882,016	－	1,155,310	185,885,242	596,403	4,443,435	－	－	190,925,079
群馬県	－	13,746,989	6,491,735	3,550,672	92,065	2,121,404	21,835	292,092	660,050	517,137	－	1,122,135	186,825,185	3,188,642	1,470,812	－	－	191,484,639
埼玉県	－	53,881,640	16,345,515	11,112,602	364,979	8,308,543	96,811	1,211,778	1,589,108	14,852,305	－	2,307,980	641,636,115	6,200,755	8,566,037	187,193	187,193	656,590,100
千葉県	－	48,991,048	16,419,188	10,145,960	243,005	8,129,184	83,283	944,443	1,488,323	11,537,662	－	2,237,515	552,703,828	9,862,794	3,599,843	－	－	566,166,464
東京都	－	157,500,087	43,151,964	26,565,595	1,042,936	24,853,456	414,188	2,576,570	289,102	58,606,275	－	2,549,438	1,307,382,769	1,139,359	19,854,461	－	－	1,328,376,590
神奈川県	－	73,466,559	23,990,162	15,260,567	483,258	15,257,064	148,768	1,298,437	1,568,172	15,460,130	－	2,065,536	803,870,697	4,995,278	14,011,594	200,000	200,000	823,077,569
新潟県	－	16,211,106	6,340,369	3,541,874	48,919	3,329,571	16,538	158,795	2,329,756	445,284	－	522,933	198,382,925	1,164,818	3,024,843	－	－	202,572,586
富山県	－	5,511,648	2,509,359	1,405,303	23,725	952,687	9,429	78,486	378,641	154,017	－	193,622	82,808,719	261,258	1,104,476	－	－	84,174,454
石川県	－	7,232,106	3,341,544	1,781,983	39,187	980,233	11,960	114,490	579,554	383,156	－	585,004	106,140,124	1,608,028	534,301	－	－	108,282,454
福井県	－	4,665,714	2,025,998	1,136,809	23,635	957,759	7,600	71,021	257,889	185,004	1,070	406,807	66,509,430	487,485	1,458,230	22,500	－	68,477,645
山梨県	45	6,696,676	2,938,230	1,615,965	39,940	1,454,811	11,170	112,653	420,096	103,811	－	297,945	83,696,280	520,078	977,822	－	－	85,194,181
長野県	－	13,220,478	5,896,558	3,526,550	72,145	2,180,161	23,166	257,930	1,069,900	194,068	24,036	1,753,279	192,237,734	658,183	3,390,387	－	－	196,286,304
岐阜県	－	14,478,642	6,343,781	3,496,240	93,505	2,874,619	22,404	273,479	600,792	773,822	－	495,398	188,824,458	2,366,046	8,444,191	－	－	199,634,695
静岡県	－	24,220,312	10,637,207	6,113,764	143,106	4,080,483	35,315	466,654	1,947,090	796,692	－	1,891,079	339,844,272	2,855,783	6,598,110	－	－	349,298,165
愛知県	－	63,771,144	22,058,206	12,589,043	414,140	10,731,011	123,038	1,162,097	1,496,723	15,196,885	－	8,476,647	638,645,146	5,795,350	8,168,804	－	－	652,609,300
三重県	－	12,898,637	5,692,953	3,110,407	67,624	2,532,603	33,169	270,047	881,778	310,056	－	730,425	167,119,742	1,985,555	3,131,721	－	－	172,237,018
滋賀県	375	9,536,303	4,112,442	2,267,778	61,851	1,531,713	15,839	198,103	621,762	726,816	55	1,234,139	126,237,543	2,266,429	1,062,603	－	－	129,566,575
京都府	－	25,267,795	9,830,606	5,028,623	99,952	3,363,538	28,173	366,103	2,764,915	3,785,885	－	582,465	237,491,897	7,076,751	2,046,528	－	－	246,615,176
大阪府	－	104,139,149	49,442,491	22,458,969	561,830	15,929,385	139,042	1,726,969	12,509,405	1,371,057	－	2,202,300	895,096,759	2,654,927	5,561,060	60,000	60,000	903,372,746
兵庫県	－	51,619,749	21,993,085	10,931,522	262,102	8,110,893	70,666	818,582	5,889,060	3,543,839	－	1,498,166	531,690,850	5,348,796	5,030,343	－	－	542,069,989
奈良県	14,711	11,200,654	5,273,691	2,746,777	61,646	1,544,951	12,786	200,263	1,003,781	356,760	－	355,771	132,520,208	325,507	2,227,241	－	－	135,072,956
和歌山県	－	9,843,204	4,098,677	2,110,993	48,953	1,546,026	9,560	154,479	1,490,156	384,361	－	664,546	106,128,065	419,784	3,501,792	－	－	110,049,641
鳥取県	－	4,826,654	1,963,233	978,220	18,775	828,799	4,286	61,379	899,011	72,951	－	146,016	54,245,111	82,940	791,131	－	－	55,119,182
島根県	－	5,646,288	2,092,626	1,124,166	18,367	1,396,139	8,084	63,715	667,629	275,561	－	583,194	68,305,121	569,679	1,215,385	－	－	70,090,185
岡山県	－	15,683,102	6,214,002	3,282,238	70,675	2,867,462	20,132	251,050	2,274,125	703,419	24,475	455,164	176,835,740	1,845,379	1,804,420	－	－	180,485,539
広島県	－	23,645,170	9,799,162	5,003,684	112,119	3,643,610	31,696	336,999	1,711,163	3,006,736	－	566,761	249,596,937	3,308,613	1,805,585	－	－	254,711,135
山口県	－	12,308,020	4,623,055	2,475,778	36,907	2,205,063	11,900	134,394	2,121,208	699,714	－	505,123	145,436,847	1,827,978	3,015,052	－	－	150,279,878
徳島県	－	7,460,894	3,102,282	1,467,952	23,213	1,566,821	7,142	78,849	1,079,738	134,897	－	293,508	75,813,544	480,365	1,933,176	－	－	78,227,085
香川県	－	8,384,657	3,491,152	1,805,426	34,157	1,197,642	10,753	106,798	1,208,587	530,142	－	348,335	98,516,135	200,503	2,313,324	－	－	101,029,962
愛媛県	405	13,959,342	5,559,830	2,869,195	48,727	2,034,967	13,417	179,139	2,547,712	706,356	－	775,147	140,028,039	133,098	4,787,335	－	－	144,948,472
高知県	－	7,889,331	3,043,452	1,552,570	26,791	1,469,984	6,318	80,536	1,303,295	406,387	－	373,221	81,445,116	104,632	476,415	－	－	82,026,163
福岡県	－	55,750,282	20,316,846	10,322,560	257,855	8,505,008	71,146	1,008,846	7,478,038	7,789,983	－	1,230,843	510,466,525	1,137,300	7,886,200	－	－	519,490,024
佐賀県	－	7,365,147	3,192,564	1,761,758	41,160	1,302,787	11,440	131,494	841,531	82,413	－	177,391	97,088,623	1,699,314	2,669,759	－	－	101,457,696
長崎県	－	12,144,073	5,572,802	2,947,906	66,843	686,221	17,823	182,726	2,209,044	460,709	－	352,023	158,148,168	895,598	1,167,127	－	－	160,210,894
熊本県	－	19,013,984	7,810,949	3,901,590	109,382	2,976,431	28,396	307,139	3,222,995	657,102	－	1,043,902	202,292,536	1,374,793	5,740,302	－	－	209,407,631
大分県	－	9,875,360	4,258,591	2,150,306	36,759	1,250,729	12,708	139,782	1,892,925	133,558	－	258,670	120,959,466	745,809	3,563,710	178,100	178,100	125,447,084
宮崎県	－	11,622,983	4,633,532	2,453,487	57,344	2,323,401	15,548	203,941	1,707,769	227,960	－	279,658	121,622,788	1,048,774	1,284,624	－	－	123,956,185
鹿児島県	－	18,875,868	6,986,390	3,405,912	64,688	1,790,877	17,690	209,711	3,238,984	3,161,616	8,677	457,410	197,488,517	805,729	2,618,897	50,000	－	200,963,144
沖縄県	－	22,649,705	6,490,073	3,446,052	112,940	4,185,553	32,732	647,324	2,178,437	5,556,594	－	489,421	177,360,653	1,602,520	2,321,835	－	－	181,285,008
合計	37,650	1,148,696,865	433,891,312	236,507,096	6,118,667	190,561,545	1,858,742	19,414,889	96,699,686	163,644,929	60,934	46,261,558	12,081,711,748	101,681,933	180,101,664	813,988	741,488	12,364,309,333

第８－１表　都道府県別経理状況　　－市町村・支出－

（単位：千円）

	支出決算額																	
	総務費	保険給付費											国民健康保険事業費納付金				財政安定化基金拠出金
		計	療養諸費			高額療養費	高額介護合算療養費	移送費	出産育児諸費	葬祭諸費	育児諸費	その他	審査支払手数料	計	医療給付費分	後期高齢者支援金等分	介護納付金分	
			計	療養給付費	療養費													
北海道	10,929,565	367,296,191	314,269,763	312,136,836	2,132,928	50,878,982	14,410	1,625	1,039,969	207,150	－	888	883,403	146,361,570	106,315,931	30,103,556	9,942,083	－
青森県	2,699,887	90,325,602	77,165,178	76,762,495	402,682	12,332,335	6,745	199	243,908	112,100	0	58	465,077	37,114,664	24,655,076	8,904,183	3,555,405	－
岩手県	1,638,978	84,339,767	72,603,355	72,192,512	410,844	11,308,046	8,302	142	150,175	65,720	－	－	204,027	27,940,263	18,119,786	7,443,468	2,377,009	－
宮城県	3,954,842	153,339,993	131,562,276	130,663,336	898,940	20,720,857	23,833	39	384,721	153,550	－	205	494,512	59,020,484	40,255,056	14,370,004	4,395,424	－
秋田県	1,276,344	70,861,395	60,678,409	60,307,207	371,203	9,753,844	10,729	71	96,846	82,840	－	－	238,656	23,692,380	15,869,080	5,962,670	1,860,631	－
山形県	2,054,842	74,167,861	63,861,696	63,502,714	358,982	9,841,277	7,336	－	110,798	76,250	－	484	270,021	24,943,352	16,519,082	6,466,303	1,957,966	－
福島県	4,136,093	126,814,666	111,752,341	111,044,340	708,001	14,226,773	7,794	175	277,035	137,550	－	12	412,986	43,148,984	29,898,669	9,846,303	3,404,012	－
茨城県	4,310,181	180,001,419	155,216,314	154,284,819	931,495	23,270,277	18,298	－	632,106	199,450	－	141	664,834	79,997,713	51,893,036	21,043,526	7,061,152	－
栃木県	3,203,374	130,357,664	112,409,009	111,511,407	897,602	16,995,095	9,394	277	396,697	141,650	－	289	405,254	48,791,355	30,898,733	13,406,356	4,486,266	－
群馬県	2,424,554	130,373,415	111,773,195	110,893,441	879,754	17,622,755	14,564	54	444,270	134,450	－	64	384,062	53,724,709	35,752,390	13,442,551	4,529,768	－
埼玉県	8,107,530	437,378,404	376,376,305	372,323,404	4,052,901	57,924,653	64,892	95	1,649,272	459,000	－	2,100	902,086	186,314,114	123,260,351	46,961,533	16,092,230	－
千葉県	8,862,803	376,405,745	323,942,389	321,170,068	2,772,321	49,907,554	70,250	619	1,365,103	385,270	13	2,410	732,136	166,198,161	110,496,230	41,632,790	14,069,141	－
東京都	25,661,613	790,860,185	679,888,218	671,226,828	8,661,390	101,591,628	161,805	1,435	3,598,460	829,380	－	1,242,995	3,546,264	462,089,052	321,024,603	103,377,220	37,687,228	－
神奈川県	16,879,300	528,149,115	455,082,477	450,265,415	4,817,062	69,056,157	79,956	1,079	1,936,589	488,800	－	2,183	1,501,875	246,630,093	165,830,870	59,748,303	21,050,920	－
新潟県	3,565,307	144,209,914	123,788,145	122,964,196	823,949	19,502,929	19,238	187	229,005	173,850	－	－	496,560	47,732,392	31,608,952	12,166,335	3,957,105	－
富山県	1,301,532	59,697,523	51,478,229	50,953,819	524,410	7,917,571	3,466	－	118,650	33,300	－	133	146,173	20,009,582	12,783,757	5,468,166	1,757,659	－
石川県	1,161,825	75,702,253	65,516,487	65,017,388	499,100	9,775,697	9,396	675	174,938	66,480	－	12,377	146,202	27,371,658	18,797,238	6,390,572	2,183,848	－
福井県	1,106,735	47,520,272	40,723,922	40,433,579	290,343	6,490,081	7,355	8	106,549	46,950	－	57	145,350	16,952,891	11,186,886	4,405,250	1,360,754	－
山梨県	1,596,280	56,824,158	48,822,840	48,370,001	452,839	7,547,456	6,842	39	169,587	60,320	－	17	217,058	24,035,270	16,048,547	5,937,031	2,049,692	－
長野県	2,732,212	136,710,791	117,388,516	116,365,518	1,022,999	18,137,840	14,938	4,505	387,593	118,330	－	236,431	422,637	48,504,290	30,774,110	13,276,200	4,453,979	－
岐阜県	3,021,288	131,847,281	113,415,906	112,349,508	1,066,398	17,455,619	31,427	57	401,755	132,500	－	108	409,910	52,588,980	35,983,054	12,462,817	4,143,110	－
静岡県	4,466,619	238,264,527	204,871,419	203,388,274	1,483,145	31,592,847	30,340	356	630,224	247,650	91	116	891,484	93,317,055	60,962,353	24,315,857	8,038,844	－
愛知県	12,901,128	411,504,082	356,245,969	352,862,351	3,383,619	52,037,936	64,370	30	1,674,870	374,000	－	1,853	1,105,053	205,456,508	142,571,740	46,870,576	16,014,192	－
三重県	2,883,843	116,898,361	100,278,689	99,588,616	690,073	15,817,290	17,646	57	296,331	119,850	－	－	368,498	45,541,571	30,583,840	11,351,631	3,606,100	－
滋賀県	2,071,575	89,286,171	76,502,886	75,866,838	636,047	12,118,708	12,571	－	289,175	75,700	－	75	287,056	34,385,824	23,228,894	8,468,389	2,688,541	－
京都府	4,917,818	166,318,506	142,811,921	140,882,555	1,929,366	22,253,185	15,002	675	538,898	139,972	－	132,180	426,672	68,395,539	46,747,530	15,954,231	5,693,779	－
大阪府	17,151,888	592,001,390	506,520,399	496,802,575	9,717,824	79,477,236	37,782	75	2,611,871	501,100	－	1,447,880	1,405,047	279,294,656	200,418,842	57,916,397	20,959,417	－
兵庫県	9,675,643	367,111,161	315,234,767	311,939,210	3,295,557	49,227,095	58,063	187	1,210,777	322,900	－	60,460	996,912	149,947,935	103,650,273	34,055,652	12,242,010	－
奈良県	2,568,366	93,785,196	80,523,450	79,813,752	709,697	12,757,693	12,007	211	293,179	47,370	－	21	151,266	34,577,268	22,741,354	8,933,806	2,902,108	－
和歌山県	1,725,506	74,279,729	63,982,144	63,178,275	803,869	9,790,783	7,724	28	225,969	40,800	－	349	231,932	28,041,204	19,098,479	6,603,200	2,339,524	－
鳥取県	1,013,933	39,655,340	33,835,276	33,696,981	138,296	5,595,633	2,721	－	92,729	19,010	－	－	109,972	11,981,542	7,489,514	3,436,729	1,055,299	－
島根県	1,662,392	49,692,765	42,382,776	42,252,423	130,353	7,033,186	7,172	400	97,382	28,920	－	－	142,929	16,258,290	11,440,934	3,717,564	1,099,792	－
岡山県	3,467,972	128,161,069	109,500,867	108,963,657	537,210	17,805,886	16,244	－	373,982	117,965	－	99	346,027	44,894,282	30,960,238	10,733,768	3,200,275	－
広島県	4,434,717	172,978,732	149,362,998	148,415,694	947,304	22,547,376	17,187	371	506,734	93,780	－	361	449,925	71,533,238	51,257,509	16,050,931	4,224,798	－
山口県	2,511,753	106,757,620	91,214,361	90,708,775	505,585	15,072,797	14,059	205	202,736	109,060	－	23	144,379	35,851,162	25,196,873	8,223,012	2,431,277	－
徳島県	1,878,828	54,510,275	46,384,824	45,980,237	404,587	7,781,663	2,969	170	115,234	23,115	－	7	202,294	19,007,865	13,397,761	4,247,834	1,362,270	－
香川県	1,580,894	71,865,659	61,455,416	61,090,390	365,026	9,967,782	8,209	40	159,507	61,080	－	－	213,625	23,463,183	16,230,578	5,518,520	1,714,084	－
愛媛県	2,301,931	99,969,072	85,554,119	84,965,501	588,618	13,802,583	18,593	299	267,508	35,600	－	68	290,302	35,982,318	25,151,707	8,225,918	2,604,692	－
高知県	1,581,234	58,024,040	49,112,051	48,822,510	289,541	8,570,802	6,135	239	122,757	32,610	－	90	179,354	20,047,173	13,805,409	4,656,896	1,584,869	－
福岡県	9,434,915	350,180,980	300,565,715	297,546,324	3,019,391	47,204,065	23,168	4,137	1,493,705	172,710	－	510	716,970	140,354,053	96,212,009	33,336,120	10,805,924	－
佐賀県	2,230,125	67,244,617	57,495,879	57,049,654	446,225	9,328,211	7,131	15	182,001	37,260	－	19	194,102	25,908,134	18,921,428	5,225,732	1,760,973	－
長崎県	1,162,995	116,004,703	98,970,097	98,117,265	852,832	16,379,247	13,323	1,800	275,409	45,120	－	177	319,531	38,718,007	27,023,632	8,870,542	2,823,833	－
熊本県	3,321,460	143,539,253	122,951,506	122,139,338	812,168	19,731,652	10,985	114	438,517	50,080	－	36	356,363	55,210,201	39,561,199	11,519,887	4,129,114	－
大分県	1,430,260	89,363,206	76,209,469	75,726,288	483,181	12,734,967	10,769	15	204,652	30,700	－	70	172,565	29,876,895	21,647,278	6,271,463	1,958,154	－
宮崎県	2,531,257	86,121,239	73,484,740	72,994,842	489,898	12,086,112	11,415	－	282,184	37,335	－	38	219,415	31,451,441	22,023,894	7,150,782	2,276,764	－
鹿児島県	1,963,261	145,688,513	123,759,771	122,884,812	874,958	21,186,806	21,747	285	315,699	55,480	－	39	348,687	47,403,619	34,300,916	10,062,373	3,040,330	－
沖縄県	4,516,519	118,935,368	100,168,590	99,584,546	584,043	17,535,036	14,382	－	865,415	57,480	－	115	294,350	51,402,961	35,717,382	11,566,600	4,118,978	－
合計	216,011,913	8,241,325,189	7,077,095,069	7,010,000,513	67,094,556	1,101,694,003	1,052,688	20,987	27,681,470	6,981,537	104	3,145,539	23,653,792	3,481,463,882	2,388,313,007	816,099,550	277,051,324	－

第８－１表　都道府県別経理状況（続き）　　－市町村・支出－

（単位：千円）

	支出決算額												
	保健事業費				保険給付費等交付金償還金	直診勘定繰出金	その他の支出	単年度支出合計	基金積立金	前年度繰上充用金	公債費	うち財政安定化基金償還金	支出合計
	計	保健事業費	特定健康診査等事業費	健康管理センター事業費									
北海道	4,806,047	1,527,785	3,184,443	93,819	513,957	1,802,410	678,934	532,388,675	995,515	8,161	3,778	800	533,396,129
青森県	1,615,148	471,719	1,036,911	106,518	414,286	433,231	177,463	132,780,280	785,566	－	3	－	133,565,849
岩手県	1,380,218	289,361	1,070,028	20,829	855,088	382,329	183,267	116,719,910	1,321,182	7,790	44,356	44,350	118,093,238
宮城県	2,222,041	415,781	1,788,959	17,302	52,300	81,571	260,891	218,932,123	1,087,953	－	173	－	220,020,249
秋田県	952,178	289,461	660,043	2,674	7,117	36,591	612,170	97,438,174	238,636	－	41	－	97,676,851
山形県	1,292,925	341,557	923,375	27,993	1,880,244	91,702	127,019	104,557,944	1,067,584	－	276	－	105,625,805
福島県	2,235,808	549,711	1,658,285	27,812	54,786	207,825	386,363	176,984,526	1,651,618	－	－	－	178,636,144
茨城県	2,700,477	1,082,212	1,600,678	17,587	84,752	89,883	367,861	267,552,286	2,727,696	－	－	－	270,279,983
栃木県	1,510,520	433,715	1,068,230	8,575	949,009	51,818	305,176	185,168,916	1,557,968	－	－	－	186,726,885
群馬県	1,756,362	486,063	1,269,642	658	613,647	47,026	244,857	189,184,572	190,458	－	－	－	189,375,030
埼玉県	6,825,064	1,861,741	4,951,539	11,784	3,160,187	41,895	1,578,809	643,406,002	2,802,068	－	1	－	646,208,071
千葉県	5,088,669	1,161,160	3,883,009	44,499	8,139	101,721	1,422,652	558,087,889	3,225,214	47,046	－	－	561,360,149
東京都	11,132,911	1,110,400	10,017,327	5,184	9,990,398	316,533	6,368,619	1,306,419,310	650,236	－	400,446	400,314	1,307,469,992
神奈川県	5,331,626	669,622	4,662,004	－	－	74,200	1,142,248	798,206,581	4,396,373	－	10,333	10,333	802,613,287
新潟県	2,055,869	653,906	1,394,348	7,615	832,975	420,373	174,658	198,991,489	652,187	－	17,856	－	199,661,532
富山県	869,681	225,035	644,647	－	360,702	55,680	98,723	82,393,423	623,590	－	－	－	83,017,013
石川県	959,989	340,750	619,240	－	512,936	138,914	233,743	106,081,318	307,378	－	270	－	106,388,965
福井県	730,247	241,236	428,692	60,319	322,809	126,622	96,928	66,856,504	380,756	－	－	－	67,237,260
山梨県	983,204	325,556	646,608	11,041	16,539	113,915	104,165	83,673,531	362,031	－	－	－	84,035,562
長野県	2,205,345	647,959	1,511,773	45,613	1,400,543	319,564	354,635	192,227,378	451,104	－	0	－	192,678,482
岐阜県	1,725,658	421,042	1,236,689	67,927	1,122,305	298,356	178,556	190,782,425	361,196	17,674	－	－	191,161,295
静岡県	3,056,067	843,627	2,212,440	－	1,187,409	18,788	660,869	340,971,335	1,281,219	－	－	－	342,252,554
愛知県	5,266,895	930,153	4,287,652	49,090	41,812	40,524	1,490,369	636,701,317	2,329,609	53,290	340,474	340,000	639,424,690
三重県	1,843,570	390,140	1,449,693	3,738	946,949	43,560	277,055	168,434,909	812,144	－	－	－	169,247,053
滋賀県	1,360,052	368,252	991,800	－	1,122,912	55,813	134,366	128,416,713	149,522	－	1	－	128,566,235
京都府	2,365,779	611,071	1,731,381	23,327	1,554	95,387	261,521	242,356,103	1,234,918	－	－	－	243,591,021
大阪府	6,767,048	2,281,929	4,485,119	－	386,593	17,174	954,724	896,573,473	557,054	937,797	53,794	50,000	898,122,119
兵庫県	3,686,680	897,666	2,789,014	－	2,970,457	131,796	889,842	534,413,515	3,007,431	－	20	－	537,420,967
奈良県	1,250,052	353,643	896,409	－	56,662	134,737	112,171	132,484,451	140,165	40,951	805	792	132,666,372
和歌山県	1,260,976	380,893	880,083	－	395,909	160,821	115,112	105,979,257	348,232	－	6,567	6,333	106,334,056
鳥取県	562,141	239,745	297,789	24,606	－	74,665	34,859	53,322,481	430,279	－	－	－	53,752,760
島根県	829,276	282,910	546,366	－	461,117	271,339	30,481	69,205,659	159,639	－	108	－	69,365,407
岡山県	1,383,776	384,244	963,262	36,270	327,486	239,364	164,542	178,638,489	246,344	－	8,329	－	178,893,163
広島県	2,513,704	838,724	1,628,804	46,177	418,616	62,412	193,608	252,135,028	1,288,899	15,282	37	－	253,439,246
山口県	1,546,025	651,822	894,203	－	374,640	241,517	167,533	147,450,250	484,911	－	－	－	147,935,161
徳島県	713,264	222,202	491,062	－	45,339	115,732	39,343	76,310,646	179,559	－	－	－	76,490,205
香川県	1,145,780	283,657	737,221	124,903	9,894	196,220	111,245	98,372,874	931,693	－	135	－	99,304,702
愛媛県	1,272,814	279,216	993,598	－	800,700	197,100	89,957	140,613,892	320,311	－	－	－	140,934,203
高知県	717,279	213,597	454,386	49,296	47,184	201,012	197,149	80,815,070	312,524	17,551	5	－	81,145,150
福岡県	3,970,425	836,323	3,129,994	4,108	3,737,735	78,655	511,991	508,268,754	1,599,292	1,430,597	57	－	511,298,700
佐賀県	802,422	225,975	571,196	5,251	1,534,320	135,262	211,658	98,066,537	853,839	－	－	－	98,920,376
長崎県	1,565,753	330,144	1,234,958	651	62,778	295,564	154,109	157,963,909	772,953	－	18	－	158,736,880
熊本県	1,832,815	519,301	1,281,188	32,327	32,068	157,163	207,104	204,300,064	189,628	34,839	－	－	204,524,530
大分県	1,025,486	361,126	664,359	－	969,291	211,028	88,922	122,965,088	65,633	－	－	－	123,030,721
宮崎県	1,327,368	393,815	794,898	138,655	108,275	350,420	118,939	122,008,939	581,725	－	－	－	122,590,664
鹿児島県	1,952,727	827,028	1,106,049	19,650	1,402,854	118,498	179,242	198,708,714	564,706	3,174,631	151	－	202,448,202
沖縄県	1,851,735	615,643	1,236,092	－	718,588	－	444,857	177,870,028	1,138,790	1,480,936	3,213	－	180,492,966
合計	110,249,895	28,108,616	81,005,484	1,135,795	41,313,861	8,876,708	22,939,304	12,122,180,752	45,817,330	7,266,545	891,248	852,922	12,176,155,875

第８－１表　都道府県別経理状況　　－市町村・収支差引残等－

（単位：千円）

	単年度収支差引残	単年度収支差引残内訳				収支差引残	収支差引残内訳					資産・負債等の状況										純資産
		黒字保険者分		赤字保険者分			黒字保険者分			赤字保険者分		資産					負債					
		保険者数	収支余剰金	保険者数	収支不足額		保険者数	収支余剰金	うち次年度への繰越金	うち基金積立金	保険者数	収支不足額	計	基金保有額	次年度への繰越金	貸付金等	その他の資産	計	繰上充用金（当年度赤字額）	市町村債残高	うち財政安定化基金貸付金残高	その他の負債	
北海道	−2,727,926	57	791,355	100	3,519,280	3,647,083	157	3,647,083	2,658,313	988,770	−	−	29,036,798	26,378,485	2,658,313	−	−	−	−	−	−	−	29,036,798
青森県	−1,002,351	16	263,349	24	1,265,700	1,761,258	40	1,761,258	967,656	793,601	−	−	21,090,341	20,122,684	967,656	−	−	−	−	−	−	−	21,090,341
岩手県	87,854	18	927,672	15	839,818	1,687,816	33	1,687,816	1,687,816	−	−	−	11,849,377	10,161,465	1,687,816	95	−	57,389	−	57,389	48,389	−	11,791,988
宮城県	−3,217,531	7	292,535	28	3,510,066	2,118,908	35	2,118,908	1,169,834	949,074	−	−	15,746,748	14,576,914	1,169,834	−	−	−	−	−	−	−	15,746,748
秋田県	−328,758	10	454,280	15	783,038	2,005,365	25	2,005,365	1,983,365	22,000	−	−	12,784,557	10,801,192	1,983,365	−	−	−	−	−	−	−	12,784,557
山形県	−1,397,054	5	108,227	27	1,505,280	4,450,884	32	4,450,884	4,388,882	62,000	−	−	18,349,419	13,960,537	4,388,882	−	−	−	−	−	−	−	18,349,419
福島県	977,048	37	1,651,478	22	674,430	5,246,195	58	5,247,901	5,247,901	−	1	1,706	22,458,540	17,207,689	5,247,901	2,951	−	1,706	1,706	−	−	−	22,456,834
茨城県	−5,361,310	7	642,154	37	6,003,464	4,827,983	44	4,827,983	4,734,802	93,182	−	−	24,343,084	19,608,283	4,734,802	−	−	111,195	−	111,195	111,195	−	24,231,889
栃木県	716,325	19	1,308,547	6	592,222	4,198,195	25	4,198,195	4,138,195	60,000	−	−	29,069,997	24,931,802	4,138,195	−	−	−	−	−	−	−	29,069,997
群馬県	−2,359,387	10	267,173	25	2,626,560	2,109,609	35	2,109,609	1,258,867	850,742	−	−	15,521,387	14,262,520	1,258,867	−	−	−	−	−	−	−	15,521,387
埼玉県	−1,769,887	23	1,859,785	40	3,629,672	10,382,029	63	10,382,029	10,332,029	50,000	−	−	18,440,239	8,094,211	10,332,029	13,999	−	187,224	−	187,224	187,193	−	18,253,015
千葉県	−5,384,062	8	382,704	46	5,766,765	4,806,315	54	4,806,315	3,910,780	895,535	−	−	22,161,077	18,250,297	3,910,780	−	−	−	−	−	−	−	22,161,077
東京都	963,459	34	3,158,323	28	2,194,864	20,906,597	62	20,906,597	20,906,597	−	−	−	22,343,891	1,433,537	20,906,597	3,756	−	1,152,340	−	1,152,340	769,686	−	21,191,551
神奈川県	5,664,116	17	6,393,828	16	729,712	20,464,282	33	20,464,282	20,207,224	257,058	−	−	34,312,137	14,104,913	20,207,224	−	−	370,000	−	370,000	370,000	−	33,942,137
新潟県	−608,563	14	413,087	16	1,021,650	2,911,055	30	2,911,055	2,903,055	8,000	−	−	17,499,119	14,596,065	2,903,055	−	−	47,247	−	47,247	−	−	17,451,872
富山県	415,296	7	665,051	8	249,755	1,157,440	15	1,157,440	1,157,440	−	−	−	10,854,121	9,696,680	1,157,440	−	−	−	−	−	−	−	10,854,121
石川県	58,807	12	1,405,138	7	1,346,331	1,893,488	19	1,893,488	1,305,021	588,467	−	−	9,650,088	8,345,047	1,305,021	20	−	−	−	−	−	−	9,650,088
福井県	−347,074	2	98,367	15	445,441	1,240,385	17	1,240,385	1,240,385	−	−	−	6,071,537	4,831,152	1,240,385	−	−	−	−	−	−	−	6,071,537
山梨県	22,749	17	616,344	10	593,595	1,158,618	27	1,158,618	976,427	182,191	−	−	13,345,206	12,368,779	976,427	−	−	−	−	−	−	−	13,345,206
長野県	10,356	46	868,748	31	858,392	3,607,822	77	3,607,822	3,543,994	63,828	−	−	18,858,405	15,314,411	3,543,994	−	−	−	−	−	−	−	18,858,405
岐阜県	−1,957,967	13	396,418	29	2,354,385	8,473,400	42	8,473,400	8,178,515	294,885	−	−	22,915,852	14,718,674	8,178,515	18,663	−	−	−	−	−	−	22,915,852
静岡県	−1,127,062	13	748,193	22	1,875,255	7,045,612	35	7,045,612	7,045,612	−	−	−	28,251,131	21,197,519	7,045,612	8,000	−	−	−	−	−	−	28,251,131
愛知県	1,943,829	21	6,303,004	33	4,359,175	13,184,610	53	13,193,984	12,786,149	407,835	1	9,374	23,717,422	10,931,273	12,786,149	−	−	9,374	9,374	−	−	−	23,708,048
三重県	−1,315,167	11	433,637	18	1,748,804	2,989,965	29	2,989,965	2,921,074	68,891	−	−	13,338,969	10,417,895	2,921,074	−	−	−	−	−	−	−	13,338,969
滋賀県	−2,179,169	2	23,422	17	2,202,592	1,000,340	19	1,000,340	1,000,340	−	−	−	3,918,923	2,918,583	1,000,340	−	−	−	−	−	−	−	3,918,923
京都府	−4,864,207	6	50,169	20	4,914,376	3,024,154	26	3,024,154	3,006,945	17,209	−	−	14,516,405	11,502,076	3,006,945	5,686	1,698	−	−	−	−	−	14,516,405
大阪府	−1,476,714	16	1,669,837	27	3,146,551	5,250,627	41	6,064,922	5,934,922	130,000	2	814,295	37,414,024	31,476,941	5,934,922	2,161	−	874,295	814,295	60,000	60,000	−	36,539,729
兵庫県	−2,722,665	13	916,581	28	3,639,246	4,649,022	41	4,649,022	4,487,302	161,720	−	−	31,019,344	26,532,042	4,487,302	−	−	189,352	−	189,352	−	−	30,829,992
奈良県	35,757	20	378,601	19	342,844	2,406,584	38	2,440,605	2,342,143	98,462	1	34,021	12,171,622	9,829,480	2,342,143	−	−	34,021	34,021	−	−	−	12,137,602
和歌山県	148,808	18	665,375	12	516,568	3,715,585	30	3,715,585	3,630,068	85,517	−	−	8,712,625	5,082,557	3,630,068	−	−	−	−	−	−	−	8,712,625
鳥取県	922,631	15	973,446	4	50,815	1,366,422	19	1,366,422	1,353,245	13,177	−	−	6,165,688	4,812,443	1,353,245	−	−	−	−	−	−	−	6,165,688
島根県	−900,538	4	70,280	15	970,818	724,778	19	724,778	724,778	−	−	−	5,505,658	4,780,880	724,778	−	−	−	−	−	−	−	5,505,658
岡山県	−1,802,749	2	34,636	25	1,837,385	1,592,376	27	1,592,376	1,559,541	32,835	−	−	13,493,988	11,934,447	1,559,541	−	−	8,043	−	8,043	−	−	13,485,945
広島県	−2,538,091	2	114,301	21	2,652,392	1,271,889	23	1,271,889	1,210,311	61,578	−	−	10,421,317	9,211,007	1,210,311	−	−	−	−	−	−	−	10,421,317
山口県	−2,013,403	3	70,543	16	2,083,946	2,344,717	19	2,344,717	2,344,717	−	−	−	17,864,160	15,519,443	2,344,717	−	−	−	−	−	−	−	17,864,160
徳島県	−497,102	9	86,083	15	583,185	1,736,880	24	1,736,880	1,736,806	74	−	−	6,932,924	5,195,726	1,736,806	392	−	8,000	−	8,000	8,000	−	6,924,924
香川県	143,260	10	366,526	7	223,266	1,725,260	17	1,725,260	1,675,028	50,232	−	−	6,170,439	4,494,723	1,675,028	689	−	−	−	−	−	−	6,170,439
愛媛県	−585,853	9	479,602	11	1,065,455	4,014,269	20	4,014,269	3,944,879	69,389	−	−	7,141,080	3,196,201	3,944,879	−	−	−	−	−	−	−	7,141,080
高知県	630,046	22	753,540	12	123,494	881,013	34	881,013	415,535	464,112	−	−	4,845,248	4,429,712	415,535	−	−	−	−	−	−	−	4,845,248
福岡県	2,197,771	37	3,256,251	23	1,058,481	8,191,324	54	9,374,160	9,330,160	44,000	6	1,182,835	26,912,398	17,582,238	9,330,160	−	−	1,182,835	1,182,835	−	−	−	25,729,562
佐賀県	−977,914	4	380,117	16	1,358,030	2,537,320	20	2,537,320	2,323,234	214,086	−	−	6,259,668	3,936,434	2,323,234	−	−	−	−	−	−	−	6,259,668
長崎県	184,259	14	735,935	7	551,676	1,474,014	21	1,474,014	1,474,014	−	−	−	9,604,843	8,130,829	1,474,014	−	−	−	−	−	−	−	9,604,843
熊本県	−2,007,527	9	269,005	36	2,276,532	4,883,100	45	4,883,100	4,833,440	49,660	−	−	13,186,808	8,353,367	4,833,440	−	−	−	−	−	−	−	13,186,808
大分県	−2,005,622	2	40,986	16	2,046,608	2,416,364	18	2,416,364	2,416,364	−	−	−	10,205,711	7,789,348	2,416,364	−	−	78,100	−	78,100	−	−	10,127,611
宮崎県	−386,151	5	226,447	21	612,598	1,365,521	26	1,365,521	1,126,121	239,390	−	−	15,206,920	14,080,800	1,126,121	−	−	−	−	−	−	−	15,206,920
鹿児島県	−1,220,197	15	312,249	28	1,532,446	−1,485,059	41	2,195,777	2,047,933	139,615	2	3,680,836	8,240,709	6,189,776	2,047,933	−	3,000	3,730,836	3,680,836	50,000	−	−	4,509,873
沖縄県	−509,375	21	1,020,198	20	1,529,574	792,042	37	1,934,376	1,934,376	−	4	1,142,334	6,243,974	4,309,598	1,934,376	−	−	1,146,321	1,142,334	−	−	3,987	5,097,653
合計	−40,469,004	682	43,343,525	1,034	83,812,529	188,153,457	1,699	195,018,858	186,502,132	#########	17	6,865,401	744,163,922	557,600,679	186,502,132	56,413	4,698	9,188,278	6,865,401	2,318,891	1,554,463	3,987	734,975,643

第８－１表　都道府県別経理状況　　－市町村・保険料(税)収納状況－

（単位：千円）

	保険料（税）収納状況											
	現年度分						滞納繰越分					
	調定額	収納額	還付未済額	不納欠損額	未収額	（再掲）調定額 居所不明者分	調定額	収納額	還付未済額	不納欠損額	未収額	（再掲）調定額 居所不明者分
北海道	97,522,064	93,225,926	60,228	3,603	4,292,536	63,763	10,879,969	2,753,064	2,275	1,500,449	6,626,456	95,519
青森県	24,129,748	22,781,216	27,831	3,827	1,344,705	－	5,531,711	1,104,148	590	577,624	3,849,940	－
岩手県	19,537,113	18,648,591	13,085	4,088	884,434	－	2,959,369	739,429	1,100	233,655	1,986,285	－
宮城県	39,772,752	37,635,206	99,566	8,155	2,129,391	15,291	5,139,132	1,214,104	2,767	812,535	3,112,492	8,157
秋田県	15,521,506	14,741,206	7,832	970	779,330	3,478	3,616,033	567,855	309	352,803	2,695,375	－
山形県	18,645,240	17,862,362	22,144	209	782,669	－	3,528,536	528,505	463	407,138	2,592,893	－
福島県	29,584,499	27,876,371	41,469	228	1,707,900	2,560	7,864,931	1,400,162	1,967	670,715	5,794,055	1,519
茨城県	55,831,039	52,136,485	94,156	6,023	3,688,530	3,103	9,799,307	2,688,017	3,289	1,181,781	5,929,509	11,231
栃木県	36,888,267	34,651,559	69,645	3,177	2,233,531	－	8,085,776	1,937,606	4,619	1,167,981	4,980,189	－
群馬県	37,735,941	35,698,973	35,024	3,425	2,033,542	671	6,891,071	1,598,577	2,016	811,576	4,480,918	7,858
埼玉県	139,368,677	131,434,564	363,089	32,364	7,901,749	8,051	21,902,486	5,833,125	12,996	3,670,453	12,398,907	12,826
千葉県	121,134,639	112,295,095	275,551	13,306	8,826,238	1,032	28,635,674	6,516,401	12,918	3,564,952	18,554,322	2,754
東京都	349,796,293	318,649,084	1,268,880	253,388	30,893,820	232,324	47,656,986	15,122,401	67,252	12,074,363	20,460,221	202,904
神奈川県	194,702,540	184,124,722	494,872	14,802	10,563,015	7,970	22,967,071	6,550,459	16,472	3,550,330	12,866,282	13,644
新潟県	34,222,282	32,820,505	22,729	454	1,401,324	9,005	5,224,478	1,116,736	1,422	610,507	3,497,236	3,747
富山県	15,518,280	14,852,277	14,974	30	665,974	－	2,730,915	574,417	692	234,058	1,922,441	－
石川県	18,554,283	17,616,828	84,187	31	937,424	－	4,046,593	817,973	4,524	486,644	2,741,976	50
福井県	12,653,974	12,137,193	7,641	96	516,685	－	2,006,716	486,986	91	165,001	1,354,730	－
山梨県	18,088,447	17,266,881	31,269	1,195	820,371	1,278	2,157,259	619,516	1,055	222,619	1,315,124	2,381
長野県	38,397,995	36,905,711	23,729	1,939	1,490,344	－	4,347,292	1,258,381	2,440	455,036	2,633,875	－
岐阜県	38,565,638	36,436,248	19,981	2,179	2,127,211	2,814	6,923,119	1,467,654	476	850,342	4,605,122	2,102
静岡県	71,055,529	67,340,597	104,296	13,560	3,701,373	10,083	9,829,977	2,396,621	4,933	1,742,278	5,691,079	21,429
愛知県	146,223,206	139,282,862	308,318	5,784	6,934,560	80,099	19,308,627	4,910,440	4,757	1,810,852	12,587,334	17,888
三重県	32,716,160	30,814,130	3,427	58	1,901,973	－	6,661,976	1,564,570	54	622,804	4,474,603	－
滋賀県	24,245,011	23,163,345	36,169	22	1,081,644	620	3,789,466	768,052	1,084	315,361	2,706,053	761
京都府	42,409,433	40,672,686	126,591	134	1,736,614	6,561	3,409,181	1,272,742	3,882	415,718	1,720,722	6,296
大阪府	183,741,557	169,785,177	548,072	3,146	13,953,234	97,873	35,126,305	7,276,748	13,382	5,284,404	22,565,152	178,454
兵庫県	97,706,353	92,228,628	130,943	2,938	5,474,786	15,310	15,116,516	3,499,687	3,687	1,882,643	9,734,187	16,304
奈良県	25,914,260	24,757,802	11,374	127	1,156,332	3,584	3,998,650	869,546	157	302,625	2,826,479	8,108
和歌山県	19,679,162	18,726,745	9,891	1,233	951,184	3,915	3,062,750	716,352	867	243,535	2,102,864	8,831
鳥取県	8,801,940	8,430,026	7,910	4	371,911	211	1,098,037	310,054	298	128,987	658,996	300
島根県	10,678,292	10,333,983	8,299	589	343,720	－	1,094,440	327,439	227	90,853	676,148	207
岡山県	30,492,004	28,846,318	51,683	32	1,645,655	4,431	3,876,694	1,057,656	2,498	514,105	2,304,932	9,012
広島県	48,353,107	45,708,864	80,663	794	2,643,449	1,121	6,788,525	1,926,363	2,921	845,243	4,016,919	1,714
山口県	22,213,890	21,150,880	29,307	178	1,062,832	1,707	3,478,913	760,567	384	314,684	2,403,662	392
徳島県	12,016,535	11,419,281	11,630	60	597,194	535	1,700,640	479,995	574	186,525	1,034,120	20,425
香川県	16,674,189	15,568,317	24,043	33	1,105,838	－	3,175,793	770,055	614	415,328	1,990,410	－
愛媛県	23,912,500	22,798,908	14,507	347	1,113,246	236	2,031,483	663,282	794	309,106	1,059,095	581
高知県	13,547,407	12,972,738	13,313	157	574,512	1,839	1,196,909	473,647	601	110,497	612,764	2,480
福岡県	91,622,504	85,572,489	164,204	6,919	6,043,096	8,832	16,346,831	3,705,446	4,660	2,172,112	10,469,273	5,212
佐賀県	17,767,935	17,025,775	8,785	389	741,771	1,062	2,061,492	509,045	195	168,998	1,383,449	498
長崎県	26,344,217	25,041,659	30,356	1,182	1,301,376	3,831	4,864,471	1,117,593	1,558	551,630	3,195,247	13,696
熊本県	35,697,790	33,572,481	53,180	2,417	2,122,891	2,472	6,094,685	994,937	1,295	1,275,776	3,823,973	3,480
大分県	18,101,270	17,347,128	35,368	1,026	753,116	847	2,151,310	573,913	1,263	254,720	1,322,677	1,111
宮崎県	21,114,306	20,007,161	29,910	4,232	1,102,912	168	3,993,786	908,046	480	340,667	2,745,073	－
鹿児島県	27,205,681	25,687,961	23,637	7,968	1,509,752	4,152	5,144,300	1,066,390	998	552,635	3,525,274	6,844
沖縄県	28,745,220	27,164,495	91,314	1,365	1,579,361	3,292	4,776,496	1,063,448	944	537,873	3,175,175	5,029
合計	2,453,150,676	2,305,217,439	5,035,069	408,181	147,525,056	604,118	383,072,676	94,878,151	192,841	54,990,517	233,204,007	693,742

第８－２表　都道府県別経理状況　－(再掲)市町村・後期高齢者支援金等分・収入支出－

（単位：千円）

	収入決算額						支出決算額	
		一般会計繰入金						
	保険料(税)	計	保険基盤安定（保険料（税）軽減分）	保険基盤安定（保険者支援分）	未就学児均等割保険料（税）	産前産後保険料（税）	国民健康保険事業費納付金	その他の支出
北海道	21,763,114	7,360,438	4,824,000	2,474,417	46,183	15,838	30,103,556	31,303
青森県	5,273,759	1,727,554	1,131,845	581,899	9,844	3,966	8,904,183	3,983
岩手県	4,621,826	1,474,457	955,287	510,410	6,692	2,068	7,443,468	5,056
宮城県	9,782,643	2,873,328	1,886,320	960,049	21,153	5,806	14,370,004	400
秋田県	3,427,880	1,157,915	752,403	399,278	4,786	1,448	5,962,670	1
山形県	4,343,127	1,095,314	696,913	390,303	6,782	1,316	6,466,303	3,667
福島県	7,296,121	2,328,064	1,501,925	809,028	14,177	2,934	9,846,303	216
茨城県	14,542,560	3,626,456	2,228,191	1,335,173	51,537	11,555	21,043,526	4,026
栃木県	9,068,037	2,384,640	1,518,899	838,635	22,049	5,056	13,406,356	2,373
群馬県	9,030,120	2,453,411	1,555,390	866,703	25,586	5,731	13,442,551	55
埼玉県	32,468,988	6,872,393	4,072,988	2,672,970	101,913	24,522	46,961,533	60,105
千葉県	28,062,010	6,214,255	3,706,842	2,406,702	79,251	21,460	41,632,790	17,817
東京都	77,312,384	16,632,440	10,071,291	6,194,968	265,921	100,261	103,377,220	55,386
神奈川県	45,382,503	8,958,659	5,369,079	3,439,116	117,317	33,146	59,748,303	14,970
新潟県	8,746,262	2,398,065	1,501,012	879,582	13,269	4,201	12,166,335	4,217
富山県	3,508,711	899,344	569,549	321,932	5,600	2,263	5,468,166	390
石川県	4,248,795	1,221,236	784,145	423,751	10,406	2,935	6,390,572	6,490
福井県	3,095,029	764,557	475,660	279,174	7,209	2,514	4,405,250	627
山梨県	4,043,046	1,051,058	670,376	367,863	10,155	2,664	5,937,031	160
長野県	9,517,091	2,349,122	1,450,106	872,365	20,479	6,173	13,276,200	1,365
岐阜県	8,942,422	2,291,220	1,453,818	809,276	22,824	5,301	12,462,817	795
静岡県	16,976,562	4,247,317	2,689,630	1,507,344	41,065	9,279	24,315,857	2,472
愛知県	34,277,144	7,519,135	4,688,174	2,706,893	94,768	29,300	46,870,576	14,031
三重県	8,082,649	1,687,038	1,032,091	633,004	15,469	6,473	11,351,631	－
滋賀県	6,169,238	1,669,069	1,060,058	587,188	17,449	4,374	8,468,389	155
京都府	10,152,126	3,608,138	2,356,699	1,218,910	25,621	6,908	15,954,231	29,497
大阪府	39,971,788	16,213,233	10,985,228	5,058,925	135,786	33,294	57,916,397	15,981
兵庫県	24,118,146	8,330,394	5,489,065	2,749,255	72,686	19,388	34,055,652	2,045
奈良県	6,802,059	2,168,211	1,411,781	735,295	18,114	3,021	8,933,806	4,289
和歌山県	4,410,398	1,426,984	932,377	479,862	12,490	2,255	6,603,200	4,933
鳥取県	2,173,091	741,192	490,079	244,922	5,045	1,146	3,436,729	－
島根県	2,695,769	822,277	529,020	285,918	5,099	2,240	3,717,564	－
岡山県	7,231,931	2,299,586	1,481,089	794,671	18,638	5,189	10,733,768	675
広島県	12,009,438	3,802,535	2,487,315	1,276,549	30,342	8,330	16,050,931	14,941
山口県	4,854,316	1,583,569	1,020,553	551,584	8,652	2,779	8,223,012	1,206
徳島県	2,806,880	983,078	663,314	312,619	5,309	1,835	4,247,834	1,482
香川県	3,403,383	1,078,526	694,928	373,859	7,417	2,322	5,518,520	－
愛媛県	5,573,206	1,982,455	1,288,946	678,345	11,797	3,367	8,225,918	2,055
高知県	3,145,757	1,059,497	701,740	350,793	5,547	1,417	4,656,896	3,555
福岡県	23,350,296	8,144,505	5,325,084	2,723,531	75,519	20,372	33,336,120	92,917
佐賀県	3,782,701	1,066,749	672,701	381,615	9,809	2,623	5,225,732	271
長崎県	6,377,672	2,133,430	1,383,820	727,354	17,569	4,687	8,870,542	1,807
熊本県	7,753,038	2,642,262	1,733,854	877,318	25,272	5,818	11,519,887	5,685
大分県	3,773,138	1,206,582	784,016	407,875	7,533	7,158	6,271,463	6,891
宮崎県	4,674,342	1,546,540	987,823	542,078	13,142	3,496	7,150,782	－
鹿児島県	6,254,955	2,446,454	1,625,226	800,347	16,486	4,395	10,062,373	10,131
沖縄県	6,089,499	2,192,659	1,407,411	748,093	29,601	7,555	11,566,600	13,846
合計	571,385,948	158,735,342	101,098,060	55,587,744	1,589,361	460,177	816,099,550	442,266

第８－３表　都道府県別経理状況　－(再掲)市町村・介護分・収入支出－

（単位：千円）

	収入決算額				支出決算額	
	保険料(税)	一般会計繰入金			国民健康保険事業費納付金	その他の支出
		計	保険基盤安定(保険税軽減分)	保険基盤安定(保険者支援分)		
北海道	7,207,869	2,228,771	1,484,903	743,868	9,942,083	12,160
青森県	2,040,548	644,851	434,474	210,377	3,555,405	1,775
岩手県	1,513,983	467,672	310,995	156,677	2,377,009	1,965
宮城県	3,020,952	882,230	596,769	285,461	4,395,424	2,031
秋田県	1,140,918	367,390	245,088	122,302	1,860,631	－
山形県	1,401,866	337,316	221,848	115,468	1,957,966	1,641
福島県	2,407,681	750,403	500,730	249,673	3,404,012	157
茨城県	4,787,456	1,143,749	736,329	407,419	7,061,152	5,927
栃木県	3,129,185	780,065	515,698	264,366	4,486,266	1,233
群馬県	3,178,259	815,944	537,465	278,479	4,529,768	21
埼玉県	11,208,592	2,391,564	1,523,698	867,867	16,092,230	22,327
千葉県	9,683,445	2,330,518	1,521,447	809,071	14,069,141	6,826
東京都	29,290,438	5,802,275	3,658,318	2,143,957	37,687,228	115,448
神奈川県	16,945,763	3,534,947	2,213,211	1,321,736	21,050,920	11,013
新潟県	2,701,418	704,625	455,960	248,665	3,957,105	1,667
富山県	1,174,414	302,953	199,773	103,180	1,757,659	191
石川県	1,542,722	404,152	266,876	137,275	2,183,848	2,107
福井県	1,040,119	247,227	159,867	87,360	1,360,754	191
山梨県	1,476,865	357,312	233,793	123,519	2,049,692	84
長野県	3,344,240	808,622	519,643	288,979	4,453,979	877
岐阜県	3,045,477	738,611	483,682	254,929	4,143,110	387
静岡県	5,817,968	1,341,546	866,223	475,323	8,038,844	857
愛知県	11,876,915	2,640,236	1,717,448	922,788	16,014,192	6,318
三重県	2,663,062	638,348	415,422	222,926	3,606,100	－
滋賀県	2,013,218	539,902	355,648	184,253	2,688,541	97
京都府	3,669,972	1,275,003	851,849	423,153	5,693,779	9,903
大阪府	13,998,082	5,734,709	3,988,509	1,746,200	20,959,417	7,263
兵庫県	8,362,453	3,063,863	2,094,578	969,285	12,242,010	1,015
奈良県	2,201,731	719,959	482,340	237,620	2,902,108	2,285
和歌山県	1,669,554	525,201	352,739	172,463	2,339,524	2,175
鳥取県	691,037	223,746	150,787	72,959	1,055,299	－
島根県	823,745	236,507	156,302	80,205	1,099,792	92
岡山県	2,204,777	710,906	475,505	235,401	3,200,275	281
広島県	3,132,112	975,235	658,811	316,425	4,224,798	5,884
山口県	1,561,418	484,929	320,284	164,645	2,431,277	469
徳島県	887,938	352,711	245,216	107,495	1,362,270	524
香川県	1,041,292	343,227	231,386	111,841	1,714,084	－
愛媛県	1,725,343	589,298	390,727	198,571	2,604,692	1,088
高知県	1,121,187	367,504	248,559	118,945	1,584,869	1,787
福岡県	7,726,379	2,632,789	1,769,091	863,699	10,805,924	36,721
佐賀県	1,312,607	343,015	221,527	121,488	1,760,973	152
長崎県	2,049,039	632,055	417,377	214,678	2,823,833	783
熊本県	2,629,881	825,693	551,613	274,081	4,129,114	2,587
大分県	1,254,291	378,504	253,877	124,626	1,958,154	2,230
宮崎県	1,601,716	507,151	330,995	176,156	2,276,764	－
鹿児島県	2,012,662	738,519	500,960	237,559	3,040,330	3,430
沖縄県	2,332,413	821,648	550,599	271,048	4,118,978	5,783
合計	197,663,001	53,683,402	35,418,942	18,264,460	277,051,324	279,750

第８－４表　都道府県別経理状況　　－都道府県・収入－

（単位：千円）

	収入決算額												
	分担金及び負担金						国庫支出金						
	計	国民健康保険事業費納付金				財政安定化基金負担金	計	国庫負担金					
		計	医療給付費分	後期高齢者支援金等分	介護納付金分			計	療養給付費等負担金	高額医療費負担金	特別高額医療費共同事業負担金	特定健康診査等負担金	財政安定化基金負担金
北海道	146,361,570	146,361,570	106,315,931	30,103,556	9,942,083	－	139,041,302	95,539,729	90,201,343	4,672,034	223,350	443,002	－
青森県	37,114,664	37,114,664	24,655,076	8,904,183	3,555,405	－	37,106,487	23,913,490	22,634,194	1,063,072	49,267	166,958	－
岩手県	27,940,263	27,940,263	18,119,786	7,443,468	2,377,009	－	32,303,512	20,749,364	19,648,701	865,486	53,860	181,317	－
宮城県	59,020,484	59,020,484	40,255,056	14,370,004	4,395,424	－	56,937,656	38,068,529	35,901,215	1,730,144	126,945	310,226	－
秋田県	23,692,380	23,692,380	15,869,080	5,962,670	1,860,631	－	24,195,820	15,795,501	14,852,648	777,593	38,695	126,565	－
山形県	24,943,352	24,943,352	16,519,082	6,466,303	1,957,966	－	25,066,307	17,065,413	16,079,202	785,507	40,624	160,080	－
福島県	43,148,984	43,148,984	29,898,669	9,846,303	3,404,012	－	50,908,888	30,263,953	28,550,985	1,376,314	73,203	263,451	－
茨城県	79,997,713	79,997,713	51,893,036	21,043,526	7,061,152	－	71,762,719	51,717,472	48,987,574	2,268,511	121,072	340,315	－
栃木県	48,791,355	48,791,355	30,898,733	13,406,356	4,486,266	－	48,513,053	34,469,855	32,562,641	1,560,900	113,869	232,446	－
群馬県	53,724,709	53,724,709	35,752,390	13,442,551	4,529,768	－	49,079,648	34,748,774	32,959,510	1,469,364	86,723	233,177	－
埼玉県	186,314,114	186,314,114	123,260,351	46,961,533	16,092,230	－	166,674,690	125,014,403	118,111,794	5,818,792	333,616	750,201	－
千葉県	166,198,161	166,198,161	110,496,230	41,632,790	14,069,141	－	136,659,782	103,543,515	98,042,239	4,532,701	304,294	664,281	－
東京都	462,089,052	462,089,052	321,024,603	103,377,220	37,687,228	－	284,715,385	249,957,883	236,427,084	11,369,185	693,067	1,468,548	－
神奈川県	246,630,093	246,630,093	165,830,870	59,748,303	21,050,920	－	186,614,904	148,492,244	140,642,552	6,721,073	410,419	718,200	－
新潟県	47,732,928	47,732,928	31,610,200	12,165,624	3,957,105	－	51,134,924	33,873,970	31,996,043	1,467,015	95,332	315,580	－
富山県	20,009,576	20,009,576	12,783,752	5,468,166	1,757,659	－	20,782,547	14,458,989	13,651,759	639,538	48,584	119,108	－
石川県	27,371,585	27,371,585	18,797,165	6,390,572	2,183,848	－	27,678,241	17,947,400	16,953,131	822,298	38,319	133,652	－
福井県	16,952,891	16,952,891	11,186,886	4,405,250	1,360,754	－	15,545,604	10,738,508	10,153,500	491,671	32,889	60,448	－
山梨県	24,033,508	24,033,508	16,046,863	5,937,003	2,049,641	－	20,805,095	15,381,663	14,611,641	617,991	32,116	119,915	－
長野県	48,504,290	48,504,290	30,774,110	13,276,200	4,453,979	－	51,216,810	35,830,449	33,849,337	1,622,316	93,686	265,110	－
岐阜県	52,588,980	52,588,980	35,983,054	12,462,817	4,143,110	－	43,459,769	31,809,036	30,004,597	1,477,062	98,115	229,262	－
静岡県	93,318,527	93,318,527	60,963,914	24,315,822	8,038,791	－	79,895,285	60,004,682	56,854,495	2,617,908	137,339	394,940	－
愛知県	205,456,508	205,456,508	142,571,740	46,870,576	16,014,192	－	148,948,834	116,834,251	110,582,030	5,258,955	289,743	703,523	－
三重県	45,541,571	45,541,571	30,583,840	11,351,631	3,606,100	－	40,621,680	28,708,456	27,227,573	1,216,578	48,402	215,903	－
滋賀県	34,385,824	34,385,824	23,228,894	8,468,389	2,688,541	－	32,038,112	22,408,414	21,068,525	1,115,456	75,081	149,352	－
京都府	68,395,539	68,395,539	46,747,530	15,954,231	5,693,779	－	64,152,000	44,477,917	41,788,325	2,274,782	169,083	245,727	－
大阪府	279,294,656	279,294,656	200,418,842	57,916,397	20,959,417	－	241,386,065	163,781,206	154,332,606	8,082,628	559,523	806,450	－
兵庫県	149,947,935	149,947,935	103,650,273	34,055,652	12,242,010	－	135,410,633	94,089,068	88,809,967	4,490,046	282,005	507,050	－
奈良県	34,577,268	34,577,268	22,741,354	8,933,806	2,902,108	－	36,483,125	24,470,929	23,121,081	1,134,316	83,053	132,478	－
和歌山県	28,041,204	28,041,204	19,098,479	6,603,200	2,339,524	－	29,705,102	19,689,636	18,681,721	829,229	49,675	129,011	－
鳥取県	11,981,542	11,981,542	7,489,514	3,436,729	1,055,299	－	13,837,713	9,175,714	8,676,784	415,369	20,902	62,659	－
島根県	16,258,290	16,258,290	11,440,934	3,717,564	1,099,792	－	16,005,661	10,645,570	10,001,583	530,230	31,440	82,317	－
岡山県	44,894,282	44,894,282	30,960,238	10,733,768	3,200,275	－	46,895,498	31,466,024	29,645,130	1,554,737	106,177	159,980	－
広島県	71,533,238	71,533,238	51,257,509	16,050,931	4,224,798	－	63,227,781	43,750,460	41,484,867	1,917,586	87,736	260,271	－
山口県	35,851,162	35,851,162	25,196,873	8,223,012	2,431,277	－	35,539,455	23,058,445	21,775,770	1,083,394	60,465	138,816	－
徳島県	19,007,865	19,007,865	13,397,761	4,247,834	1,362,270	－	21,289,538	13,196,477	12,539,376	540,114	28,696	88,292	－
香川県	23,463,183	23,463,183	16,230,578	5,518,520	1,714,084	－	25,055,441	16,448,549	15,526,316	749,510	58,345	114,378	－
愛媛県	35,982,318	35,982,318	25,151,707	8,225,918	2,604,692	－	38,036,023	24,264,113	22,978,092	1,071,920	58,703	155,398	－
高知県	20,047,173	20,047,173	13,805,409	4,656,896	1,584,869	－	22,659,095	14,613,925	13,788,104	682,606	41,267	101,948	－
福岡県	140,354,053	140,354,053	96,212,009	33,336,120	10,805,924	－	146,178,753	97,586,414	92,417,402	4,423,164	237,434	508,414	－
佐賀県	25,908,134	25,908,134	18,921,428	5,225,732	1,760,973	－	25,352,102	16,381,793	15,616,447	629,703	34,431	101,211	－
長崎県	38,718,007	38,718,007	27,023,632	8,870,542	2,823,833	－	43,988,861	28,025,389	26,520,015	1,248,786	67,709	188,879	－
熊本県	55,210,201	55,210,201	39,561,199	11,519,887	4,129,114	－	55,609,356	35,818,089	34,020,807	1,499,579	75,040	222,663	－
大分県	29,876,895	29,876,895	21,647,278	6,271,463	1,958,154	－	33,567,048	20,811,148	19,738,659	863,711	51,056	157,721	－
宮崎県	31,451,441	31,451,441	22,023,894	7,150,782	2,276,764	－	33,877,167	21,174,429	20,080,476	889,801	56,911	147,241	－
鹿児島県	47,403,619	47,403,619	34,300,916	10,062,373	3,040,330	－	56,248,192	34,550,439	32,661,997	1,568,439	85,334	234,669	－
沖縄県	51,402,961	51,402,961	35,717,382	11,566,600	4,118,978	－	64,203,856	38,661,791	36,508,702	1,844,543	96,405	212,141	－
合計	3,481,464,050	3,481,464,050	2,388,314,054	816,098,775	277,051,221	－	3,090,415,520	2,203,473,469	2,083,268,542	100,681,653	6,000,000	13,523,274	－

第８－４表　都道府県別経理状況（続き）－都道府県・収入－

（単位：千円）

	収入決算額																		
	国庫支出金						療養給付費等交付金	前期高齢者交付金	出産育児交付金	特別高額医療費共同事業交付金	一般会計繰入金							保険給付費等交付金返還金	その他の収入
	国庫補助金																		
	計	普通調整交付金	特別調整交付金	保険者努力支援制度交付金	財政安定化基金補助金	その他					計	特定健康診査等負担金繰入金	都道府県繰入金	高額医療費負担金繰入金	職員給与等繰入金	財政安定化基金支出金繰入金	その他		
北海道	43,501,573	32,557,166	4,794,678	6,149,729	－	－	－	159,916,613	13,740	969,870	31,020,674	470,371	24,983,591	4,535,083	131,069	－	900,560	2,865,342	5,833
青森県	13,192,997	10,076,487	1,082,035	2,034,475	－	－	－	38,522,615	2,063	215,077	7,262,532	147,683	6,015,480	1,092,868	－	－	6,501	414,286	7,918
岩手県	11,554,148	8,558,026	1,662,795	1,333,327	－	－	－	41,080,962	2,115	180,449	6,471,496	138,116	5,445,082	865,486	24,451	－	－1,639	855,088	3,835
宮城県	18,869,127	14,363,964	2,194,894	2,310,269	－	－	－	74,214,730	4,844	373,789	12,399,190	304,530	10,349,232	1,742,332	－	－	3,096	53,003	23,336
秋田県	8,400,319	6,919,099	532,107	949,113	－	－	－	37,476,311	1,362	183,092	5,286,842	126,565	4,372,926	777,593	9,758	－	－	7,117	1,517
山形県	8,000,894	6,006,504	724,239	1,270,151	－	－	－	37,988,881	1,656	218,218	5,513,809	136,099	4,586,104	785,507	－	－	6,099	1,880,244	9,488
福島県	20,644,935	12,054,590	6,205,538	2,378,518	－	6,289	－	59,642,856	4,336	257,878	9,850,637	269,740	8,055,912	1,376,314	73,776	－	74,895	163,456	204,305
茨城県	20,045,247	14,933,867	1,396,193	3,715,187	－	－	－	77,188,384	8,436	578,874	15,836,655	316,342	13,146,044	2,261,344	－	111,195	1,730	84,752	405
栃木県	14,043,198	10,844,602	715,700	2,482,896	－	－	－	59,071,211	5,405	423,457	10,765,656	215,139	8,925,031	1,560,900	64,587	－	－	947,416	8,128
群馬県	14,330,874	11,002,833	1,224,815	2,103,226	－	－	－	56,812,580	5,955	308,051	11,414,641	225,576	9,326,710	1,461,977	2,787	－	397,591	613,647	874
埼玉県	41,660,287	31,464,495	2,439,083	7,756,709	－	－	－	179,064,589	26,607	1,491,747	39,571,127	707,023	33,036,873	5,818,792	－	－	8,439	3,175,665	37,588
千葉県	33,116,267	25,304,378	1,988,572	5,823,317	－	－	－	162,261,224	25,230	1,011,633	32,529,449	637,352	27,309,560	4,532,701	49,836	－	－	62,589	9,673
東京都	34,757,502	21,416,100	5,360,678	7,980,724	－	－	－	232,183,598	122,629	2,493,667	84,625,374	1,468,087	65,945,799	11,369,185	49,084	－	5,793,219	9,958,721	2,158
神奈川県	38,122,660	26,937,610	4,065,752	7,119,298	－	－	－	208,501,083	42,150	1,685,689	48,204,417	655,886	40,839,544	6,708,987	－	－	－	－	35,330
新潟県	17,260,954	13,310,468	1,283,672	2,666,814	－	－	－	75,452,347	3,279	400,396	10,718,401	315,580	8,931,166	1,467,015	3,922	－	718	832,577	54,058
富山県	6,323,558	4,554,749	570,987	1,197,822	－	－	－	29,522,962	1,702	165,799	4,691,199	119,108	3,827,387	639,538	2,167	－	103,000	360,702	2,817
石川県	9,730,841	5,535,668	2,866,798	1,328,375	－	－	－	33,831,272	－	161,744	5,955,281	120,853	5,011,703	821,618	1,107	－	－	524,663	5,428
福井県	4,807,096	3,395,020	415,615	994,886	－	1,575	－	25,358,080	1,575	119,602	3,267,252	59,234	2,690,861	471,537	－	－	45,620	322,809	6,717
山梨県	5,423,432	3,931,698	605,550	886,184	－	－	－	25,271,848	2,623	116,469	4,836,805	111,393	4,050,066	631,880	43,466	－	－	28,141	17,906
長野県	15,386,361	11,010,685	1,821,378	2,554,298	－	－	－	62,764,615	4,722	398,429	11,256,049	247,298	9,380,090	1,622,316	1,813	－	4,532	1,405,681	7,557
岐阜県	11,650,733	8,438,893	1,190,273	2,021,567	－	－	－	63,140,200	5,066	444,529	10,492,021	201,780	8,769,582	1,476,257	44,402	－	－	1,122,305	13,273
静岡県	19,890,603	14,321,901	1,230,095	4,338,607	－	－	－	114,121,591	13,348	634,893	17,770,352	351,782	14,794,377	2,617,908	－	－	6,285	1,451,408	76,124
愛知県	32,114,583	23,237,824	3,428,740	5,448,019	－	－	－	158,204,089	32,294	1,330,606	36,861,610	703,523	30,847,756	5,258,955	51,376	－	－	260,844	29,210
三重県	11,913,224	9,276,864	736,016	1,900,344	－	－	－	56,108,406	5,663	240,907	9,002,263	198,718	7,597,109	1,203,976	－	－	2,460	946,949	6,570
滋賀県	9,629,698	7,126,005	584,586	1,919,107	－	－	－	40,715,432	3,824	296,015	7,207,405	149,352	5,880,790	1,115,456	56,580	－	5,228	1,122,912	11,763
京都府	19,674,083	16,278,110	1,087,894	2,308,079	－	－	－	71,485,315	7,679	590,292	14,092,182	224,445	11,589,955	2,274,782	－	－	3,000	－	62,189
大阪府	77,604,859	62,178,814	6,924,451	8,501,594	－	－	－	208,705,858	34,978	1,930,099	53,673,872	806,450	44,690,737	8,082,628	75,486	－	18,571	385,531	15,647
兵庫県	41,321,565	33,373,057	2,647,017	5,301,491	－	－	－	161,671,984	16,490	1,045,891	30,807,274	438,137	25,261,202	4,534,319	100,617	－	473,000	3,120,780	12,341
奈良県	12,012,196	9,306,277	1,092,781	1,613,138	－	－	－	42,346,266	4,068	316,963	7,894,247	134,851	6,611,107	1,134,316	13,973	－	－	56,662	178,371
和歌山県	10,015,466	7,922,295	661,837	1,431,334	－	－	－	31,383,503	3,340	189,034	6,133,773	129,011	5,175,800	827,254	－	－	1,709	395,909	26,200
鳥取県	4,661,999	3,618,543	448,108	595,348	－	－	－	19,860,432	1,332	97,286	3,016,624	57,766	2,520,770	430,378	7,709	－	1	－	17,742
島根県	5,360,091	3,850,446	766,924	742,721	－	－	－	25,662,605	1,246	145,280	3,488,091	82,317	2,861,051	506,778	31,500	－	6,445	461,802	37
岡山県	15,429,474	12,574,783	1,167,254	1,687,437	－	－	－	59,567,646	4,902	407,243	10,017,100	159,980	8,250,029	1,554,737	52,354	－	－	327,486	12,827
広島県	19,477,321	14,912,420	1,786,767	2,778,134	－	－	－	77,193,443	7,006	425,969	13,867,110	260,271	11,687,726	1,917,587	－	－	1,526	417,740	3,350
山口県	12,481,010	9,281,251	1,452,300	1,747,459	－	－	－	55,286,742	2,956	258,223	7,365,994	144,112	6,100,633	1,083,547	36,542	－	1,161	386,337	5,770
徳島県	8,093,061	5,997,371	1,244,033	851,657	－	－	－	24,923,420	1,583	152,226	4,123,354	88,292	3,493,768	540,114	1,180	－	－	45,339	1,633
香川県	8,606,892	6,463,382	971,928	1,171,582	－	－	－	34,786,755	2,035	175,497	5,203,637	114,378	4,312,069	749,510	26,559	－	1,120	9,894	11,371
愛媛県	13,771,910	11,081,495	1,105,070	1,585,345	－	－	－	47,027,162	3,790	228,633	7,665,563	155,398	6,437,811	1,069,361	－	－	2,993	800,700	3,693
高知県	8,045,170	5,731,050	1,290,989	1,023,131	－	－	－	25,644,367	2,057	147,347	4,997,776	83,230	4,288,821	623,895	1,830	－	－	48,204	2,978
福岡県	48,592,339	37,494,565	5,013,270	6,084,504	－	－	－	133,858,124	20,177	892,840	35,000,591	508,107	25,785,323	4,423,165	83,996	4,200,000	－	3,737,735	9,874
佐賀県	8,970,309	5,777,823	2,196,383	996,103	－	－	－	30,573,661	2,424	159,733	5,127,927	101,211	4,435,951	584,806	－	－	5,959	1,558,118	11,104
長崎県	15,963,472	11,730,476	2,218,026	2,014,970	－	－	－	54,624,858	4,079	267,695	8,812,853	188,879	7,365,192	1,252,940	－	－	5,843	71,764	26,377
熊本県	19,791,267	13,880,342	3,358,590	2,552,335	－	－	－	64,059,197	6,027	253,777	11,257,592	222,663	9,527,803	1,499,579	6,918	－	629	97,260	44,297
大分県	12,755,900	9,729,505	1,505,266	1,521,129	－	－	－	44,347,455	2,881	231,124	6,477,210	125,827	5,533,178	818,204	－	－	－	969,291	29,273
宮崎県	12,702,738	9,255,487	1,998,029	1,449,222	－	－	－	39,472,345	3,872	214,097	6,797,935	147,241	5,763,523	885,107	2,064	－	－	108,362	266
鹿児島県	21,697,753	16,487,375	3,347,452	1,862,926	－	－	－	69,742,075	5,026	331,253	10,747,374	206,746	8,975,979	1,561,954	2,696	－	－	1,404,623	14,960
沖縄県	25,542,065	17,896,959	5,331,002	2,314,104	－	－	－	34,650,181	11,556	282,073	12,259,331	212,141	10,227,625	1,782,342	2,303	－	34,919	721,954	941
合計	886,942,051	661,401,322	96,736,160	128,796,705	－	7,864	－	3,465,289,873	490,130	23,443,454	711,638,548	12,988,583	585,014,828	100,352,824	1,055,908	4,311,195	7,915,209	44,585,808	1,073,056

第８－４表　都道府県別経理状況（続き）－都道府県・収入－

（単位：千円）

	単年度収入合計	基金繰入金	うち 財政安定化基金繰入金	財政安定化基金貸付金返還金	繰越金	収入合計
北海道	480,194,942	3,114,526	3,114,526	800	3,944,926	487,255,193
青森県	120,645,642	2,819,614	2,819,614	－	5,725,906	129,191,162
岩手県	108,837,719	665,000	665,000	44,350	431,742	109,978,811
宮城県	203,027,033	136,000	－	－	1,539,272	204,702,305
秋田県	90,844,441	－	－	－	5,326,562	96,171,004
山形県	95,621,954	472,108	472,108	－	534,195	96,628,256
福島県	164,181,340	3,100,000	3,100,000	－	3,047,692	170,329,032
茨城県	245,457,938	－	－	－	3,973,046	249,430,984
栃木県	168,525,682	2,500,000	2,500,000	－	4,175,566	175,201,248
群馬県	171,960,107	41,015	41,015	－	3,129,801	175,130,923
埼玉県	576,356,126	3,828,755	3,828,755	－	820	580,185,700
千葉県	498,757,741	－	－	－	9,142,419	507,900,160
東京都	1,076,190,585	－	－	400,314	23,502,389	1,100,093,288
神奈川県	691,713,667	1,593,296	1,593,296	10,333	7,509,759	700,827,055
新潟県	186,328,910	500,000	500,000	－	7,880,661	194,709,571
富山県	75,537,305	42,181	42,181	－	2,578,534	78,158,020
石川県	95,528,214	2,297,928	2,297,928	－	1,480,043	99,306,184
福井県	61,574,530	－	－	－	618,040	62,192,571
山梨県	75,112,396	184,439	184,439	－	80,395	75,377,230
長野県	175,558,153	－	－	－	8,397,017	183,955,169
岐阜県	171,266,145	－	－	－	2,695,745	173,961,889
静岡県	307,281,529	850,000	850,000	－	8,861,340	316,992,869
愛知県	551,123,995	－	－	340,000	6,267,431	557,731,427
三重県	152,474,009	－	－	－	2,376,804	154,850,813
滋賀県	115,781,288	－	－	－	1,854,049	117,635,337
京都府	218,785,196	－	－	－	3,273,023	222,058,219
大阪府	785,426,707	60,000	60,000	50,000	14,437,973	799,974,681
兵庫県	482,033,330	5,142,748	5,142,748	－	6,732,816	493,908,894
奈良県	121,856,969	57	－	792	498,206	122,356,024
和歌山県	95,878,065	－	－	6,333	5,021,117	100,905,516
鳥取県	48,812,671	609,024	609,024	－	1,585,154	51,006,848
島根県	62,023,012	－	－	－	533,095	62,556,107
岡山県	162,126,983	12,308	－	－	6,317,230	168,456,521
広島県	226,675,637	－	－	－	2,633,235	229,308,873
山口県	134,696,639	132,679	132,679	－	4,852,429	139,681,746
徳島県	69,544,958	72,137	72,137	－	1,507,715	71,124,810
香川県	88,707,812	1,200,000	1,200,000	－	1,628,162	91,535,974
愛媛県	129,747,884	－	－	－	9,970,787	139,718,670
高知県	73,548,998	826,639	－	－	1,577,304	75,952,941
福岡県	460,052,147	－	－	－	9,540,108	469,592,255
佐賀県	88,693,203	2,454,256	2,454,256	－	509,737	91,657,195
長崎県	146,514,496	1,659,274	1,659,274	－	2,574,401	150,748,171
熊本県	186,537,706	750,000	750,000	－	7,959,878	195,247,585
大分県	115,501,176	708,813	708,813	－	4,444,443	120,654,433
宮崎県	111,925,487	815,318	815,318	－	4,098,327	116,839,131
鹿児島県	185,897,122	881,928	881,928	－	4,292,252	191,071,302
沖縄県	163,532,852	－	－	－	4,282,929	167,815,781
合計	10,818,400,440	37,470,042	36,495,038	852,922	213,344,474	11,070,067,879

第８－４表　都道府県別経理状況　　－都道府県・支出－

（単位：千円）

	支出決算額																			
	総務費	保険給付費等交付金			後期高齢者支援金等				前期高齢者納付金等			介護納付金	病床転換支援金等			流行初期医療確保拠出金等			特別高額医療費共同事業		
		計	普通交付金	特別交付金	計	後期高齢者支援金	後期高齢者医療関係事務費拠出金	出産育児関係事務拠出金	計	前期高齢者納付金	事務費拠出金		計	病床転換支援金	事務費拠出金	計	流行初期医療確保拠出金	事務費拠出金	計	事業費拠出金	事務費拠出金
北海道	109,274	379,080,944	367,121,499	11,959,445	67,686,315	67,682,380	3,935	－	139,893	136,664	3,229	22,924,118	30	－	30	－	－	－	873,161	872,684	478
青森県	6,816	94,112,576	89,963,734	4,148,842	17,966,114	17,965,055	1,059	－	36,845	35,976	869	6,216,343	8	－	8	－	－	－	192,627	192,499	129
岩手県	26,010	87,229,624	83,994,326	3,235,298	16,015,824	16,014,895	930	－	33,127	32,364	763	5,002,388	7	－	7	－	－	－	210,560	210,447	113
宮城県	15,465	157,046,626	152,560,564	4,486,062	29,286,124	29,284,449	1,675	－	61,057	59,682	1,374	9,635,883	13	－	13	－	－	－	496,210	496,006	203
秋田県	9,710	73,063,763	70,475,055	2,588,708	12,547,601	12,546,863	738	－	25,774	25,169	605	3,740,501	6	－	6	－	－	－	151,283	151,193	90
山形県	6,297	76,559,954	74,698,519	1,861,435	13,469,567	13,468,783	784	－	27,820	27,176	643	4,003,951	6	－	6	－	－	－	158,825	158,729	95
福島県	84,926	129,951,386	121,735,598	8,215,788	25,144,087	25,142,636	1,451	－	52,172	50,981	1,191	7,705,522	11	－	11	－	－	－	286,201	286,025	176
茨城県	25,110	184,345,414	178,697,805	5,647,609	40,489,760	40,487,381	2,378	－	83,216	81,265	1,951	13,542,684	18	－	18	－	－	－	473,349	473,349	－
栃木県	189,901	133,791,660	129,881,832	3,909,828	26,787,882	26,786,307	1,574	－	55,037	53,745	1,292	8,763,711	12	－	12	－	－	－	445,111	444,918	194
群馬県	2,985	134,489,033	130,204,024	4,285,009	26,527,034	26,525,464	1,570	－	54,294	53,006	1,288	8,878,164	12	－	12	－	－	－	339,041	338,851	191
埼玉県	8,439	447,248,380	437,744,171	9,504,209	93,964,145	93,958,606	5,538	－	192,744	188,199	4,544	33,197,619	43	－	43	－	－	－	1,304,194	1,303,522	672
千葉県	49,836	381,716,127	373,711,640	8,004,487	80,190,930	80,186,206	4,724	－	164,547	160,671	3,876	27,037,811	36	－	36	－	－	－	1,189,526	1,188,951	575
東京都	81,626	809,110,424	793,425,165	15,685,259	174,560,793	174,550,598	10,195	－	359,878	351,513	8,365	65,642,054	78	－	78	－	－	－	2,709,222	2,707,985	1,238
神奈川県	－	536,337,130	524,482,541	11,854,589	109,317,108	109,310,728	6,380	－	225,455	220,221	5,235	39,940,558	49	－	49	－	－	－	1,604,382	1,603,608	774
新潟県	4,625	147,427,198	144,012,638	3,414,560	27,691,038	27,689,428	1,610	－	57,227	55,906	1,321	8,279,897	12	－	12	－	－	－	372,684	372,684	－
富山県	2,365	61,576,599	59,741,114	1,835,485	11,255,449	11,254,782	668	－	23,003	22,455	548	3,487,125	5	－	5	－	－	－	189,911	189,830	81
石川県	1,305	79,359,319	75,445,989	3,913,330	13,119,648	13,118,875	773	－	26,926	26,292	634	4,305,462	6	－	6	－	－	－	149,819	149,725	94
福井県	134,268	48,663,325	47,450,189	1,213,137	8,673,461	8,672,955	506	－	17,893	17,478	415	2,597,628	4	－	4	－	－	－	128,570	128,509	61
山梨県	43,796	58,628,668	56,397,897	2,230,771	11,655,544	11,654,865	679	－	24,063	23,506	557	4,000,666	5	－	5	－	－	－	125,571	125,571	－
長野県	1,814	138,854,916	135,972,052	2,882,864	27,053,382	27,051,811	1,571	－	55,943	54,654	1,289	9,041,747	12	－	12	－	－	－	366,245	366,055	191
岐阜県	44,457	135,152,363	131,909,885	3,242,478	25,317,588	25,316,094	1,494	－	51,893	50,667	1,226	8,183,036	11	－	11	－	－	－	383,543	383,362	182
静岡県	6,285	243,512,878	237,390,144	6,122,734	47,273,785	47,271,008	2,777	－	97,149	94,870	2,279	15,537,534	21	－	21	－	－	－	536,956	536,619	337
愛知県	52,148	421,279,953	409,448,103	11,831,850	88,080,268	88,075,109	5,159	－	181,307	177,074	4,233	30,768,723	40	－	40	－	－	－	1,132,725	1,132,098	626
三重県	2,459	120,897,867	117,010,299	3,887,568	21,644,433	21,643,160	1,272	－	44,464	43,420	1,044	6,938,020	10	－	10	－	－	－	189,274	189,119	155
滋賀県	65,018	91,165,963	89,278,477	1,887,486	17,174,198	17,173,210	987	－	35,708	34,898	810	5,507,825	8	－	8	－	－	－	293,482	293,363	120
京都府	3,000	169,007,053	164,764,598	4,242,455	32,904,802	32,902,891	1,911	－	68,035	66,467	1,568	11,152,991	15	－	15	－	－	－	660,881	660,649	232
大阪府	94,255	609,325,568	602,955,367	6,370,201	114,505,122	114,498,397	6,725	－	235,349	229,831	5,518	42,331,407	52	－	52	－	－	－	2,187,012	2,186,195	816
兵庫県	100,695	382,135,512	368,720,105	13,415,406	69,390,276	69,386,252	4,025	－	143,593	140,291	3,302	23,649,250	31	－	31	－	－	－	1,102,353	1,101,864	489
奈良県	433,278	95,027,950	93,574,059	1,453,891	18,262,876	18,261,811	1,065	－	37,677	36,803	874	6,186,762	8	－	8	－	－	－	324,641	324,512	129
和歌山県	1,709	75,868,058	74,093,094	1,774,964	14,578,936	14,578,082	854	－	30,005	29,304	701	5,051,377	7	－	7	－	－	－	194,197	194,093	104
鳥取県	7,728	40,440,846	39,451,797	989,049	7,133,843	7,133,431	413	－	14,785	14,447	339	2,149,708	3	－	3	－	－	－	81,623	81,573	50
島根県	38,041	51,348,750	49,516,078	1,832,672	7,741,026	7,740,574	452	－	15,958	15,587	371	2,182,890	3	－	3	－	－	－	122,900	122,845	55
岡山県	52,554	130,309,513	127,647,593	2,661,920	22,694,085	22,692,756	1,329	－	46,717	45,626	1,090	7,057,070	10	－	10	－	－	－	415,023	414,861	161
広島県	5,328	177,262,250	173,738,243	3,524,007	32,337,147	32,335,248	1,899	－	66,473	64,915	1,558	10,312,641	15	－	15	－	－	－	343,038	342,808	230
山口県	37,703	110,559,210	106,399,365	4,159,845	16,870,185	16,869,190	995	－	34,583	33,767	817	4,887,242	8	－	8	－	－	－	236,374	236,253	121
徳島県	1,180	56,081,115	54,245,915	1,835,200	9,414,971	9,414,423	548	－	19,440	18,990	450	3,056,265	4	－	4	－	－	－	112,189	112,123	67
香川県	27,916	73,282,864	71,594,378	1,688,486	11,833,804	11,833,110	694	－	24,334	23,765	570	3,676,949	5	－	5	－	－	－	228,053	227,968	84
愛媛県	3,950	101,748,130	99,676,551	2,071,579	18,392,566	18,391,490	1,076	－	37,878	36,995	883	5,889,631	8	－	8	－	－	－	229,499	229,368	131
高知県	53,718	59,643,108	57,915,967	1,727,141	9,973,784	9,973,197	586	－	20,486	20,005	481	3,370,943	5	－	5	－	－	－	161,313	161,242	71
福岡県	86,575	363,585,541	352,710,345	10,875,196	68,013,185	68,009,282	3,903	－	141,548	138,346	3,202	22,754,569	30	－	30	－	－	－	928,187	927,714	474
佐賀県	－	71,960,868	68,438,124	3,522,744	10,721,834	10,721,215	619	－	22,249	21,741	508	3,664,207	5	－	5	－	－	－	134,607	134,607	－
長崎県	5,843	119,336,760	115,525,669	3,811,091	19,380,397	19,379,267	1,131	－	39,978	39,051	928	6,103,860	9	－	9	－	－	－	264,695	264,557	138
熊本県	7,308	147,401,029	141,837,057	5,563,972	24,708,012	24,706,565	1,447	－	50,870	49,683	1,187	7,797,382	11	－	11	－	－	－	293,378	293,202	176
大分県	642,896	92,844,219	90,365,202	2,479,017	14,806,460	14,805,600	861	－	30,600	29,894	706	4,469,340	7	－	7	－	－	－	199,596	199,492	104
宮崎県	－	88,685,867	85,536,959	3,148,908	15,617,486	15,616,570	916	－	32,121	31,369	752	4,850,854	7	－	7	－	－	－	222,479	222,368	111
鹿児島県	2,882	151,269,870	145,908,442	5,361,428	23,301,633	23,300,290	1,343	－	48,380	47,278	1,102	7,025,699	10	－	10	－	－	－	333,587	333,423	163
沖縄県	34,566	125,716,417	118,041,555	7,674,862	25,887,719	25,886,259	1,460	－	54,362	53,164	1,198	9,361,435	11	－	11	－	－	－	376,856	376,678	178
合計	2,616,058	8,463,442,586	8,235,409,722	228,032,864	1,621,362,226	1,621,267,547	94,679	－	3,342,858	3,265,173	77,685	551,861,442	728	－	728	－	－	－	23,454,954	23,444,096	10,858

第８－４表　都道府県別経理状況　　－都道府県・支出－

（単位：千円）

	支出決算額												
	財政安定化基金交付金	保健事業費	償還金及び還付付加金				その他の支出	単年度支出合計	基金積立金	うち財政安定化基金繰入金	財政安定化基金貸付金	前年度繰上充用金	支出合計
			計	療養給付費等負担金償還金	療養給付費等交付金償還金	特定健康診査等負担金償還金							
北海道	－	655,105	22,507	548	－	21,959	146,093	471,637,441	9,513,065	9,513,065	－	－	481,150,507
青森県	－	130,203	144,781	137,871	296	6,614	25,900	118,832,214	5,295,208	5,295,208	－	－	124,127,423
岩手県	－	47,218	20,072	－	2,942	17,130	221,457	108,806,287	446,061	446,061	5,000	－	109,257,348
宮城県	－	17,810	143,239	142,356	879	4	521,522	197,223,947	3,107,023	4,015	－	－	200,330,970
秋田県	－	6,047	29	－	29	－	35,932	89,580,646	196,842	196,842	－	－	89,777,488
山形県	－	32,825	237,286	237,097	189	－	－	94,496,530	301,692	301,692	－	－	94,798,222
福島県	－	137,950	2,366	5	2,361	－	233,144	163,597,765	3,091,946	3,091,946	－	－	166,689,711
茨城県	－	186,551	9,171	7,168	2,003	－	186,938	239,342,211	1,173,759	1,173,759	111,195	－	240,627,165
栃木県	－	－	6,492	6,492	－	－	114,533	170,154,339	1,102,383	1,102,383	－	－	171,256,722
群馬県	－	57,365	13,794	196	－	13,598	80,242	170,441,964	2,042,555	2,042,555	－	－	172,484,520
埼玉県	－	97,815	382,028	371,449	473	10,106	－	576,395,405	3,005,172	3,005,172	187,193	－	579,587,770
千葉県	－	47,621	12,736	1,768	9,420	1,549	139,934	490,549,105	1,291,272	1,291,272	－	－	491,840,377
東京都	－	68,428	18,986	1,839	616	16,531	944,252	1,053,495,742	5,942,804	5,942,804	－	－	1,059,438,545
神奈川県	－	166,233	25,200	13,480	1,743	9,977	538,734	688,154,849	3,218,215	3,218,215	200,000	－	691,573,063
新潟県	－	114,304	22,065	899	3,036	18,130	524,702	184,493,753	3,916	3,916	－	－	184,497,668
富山県	－	45,125	112,967	107,725	2,754	2,488	85,936	76,778,486	2,055	2,055	－	－	76,780,541
石川県	－	34,527	31,969	28,211	1,500	2,259	44,559	97,073,541	1,587,186	1,587,186	－	－	98,660,726
福井県	－	－	99,255	99,255	－	－	29,198	60,343,603	1,103,446	1,103,446	－	－	61,447,049
山梨県	－	20,990	20,142	20,010	83	49	33,196	74,552,642	1,697	1,697	－	－	74,554,339
長野県	－	86,762	9,246	－	838	8,408	103,028	175,573,095	733,819	733,819	－	－	176,306,914
岐阜県	－	15,138	103,664	91,273	2,063	10,328	133,880	169,385,575	2,083,105	2,083,105	－	－	171,468,679
静岡県	－	181,341	13,419	451	775	12,193	229,030	307,388,399	42,377	42,377	－	－	307,430,776
愛知県	－	170,664	160,735	134,364	124	26,247	287,849	542,114,410	363,459	363,459	－	－	542,477,869
三重県	－	19,829	70,444	69,708	205	531	131,451	149,938,251	2,227,842	2,227,842	－	－	152,166,093
滋賀県	－	15,347	25,352	14,930	1,489	8,934	96,405	114,379,305	603,221	603,221	－	－	114,982,526
京都府	－	74,830	11,313	8,651	－	2,662	3,295,039	217,177,959	1,101,936	1,101,936	－	－	218,279,895
大阪府	－	281,682	232,970	12,544	4,777	215,649	970,961	770,164,377	2,325,516	2,325,516	60,000	－	772,549,892
兵庫県	－	193,167	31,300	－	2,317	28,983	329,571	477,075,748	9,530,115	9,530,115	－	－	486,605,863
奈良県	－	－	57	－	57	－	85,158	120,358,409	459,379	4,179	－	－	120,817,788
和歌山県	－	54,567	37,070	35,377	1,693	－	50,829	95,866,754	8,679	8,679	－	－	95,875,433
鳥取県	－	133,554	148,742	86,619	57,230	4,893	－	50,110,833	96,775	96,775	－	－	50,207,608
島根県	－	69,323	7,283	245	366	6,671	69,459	61,595,632	37	19	－	－	61,595,669
岡山県	－	90,623	6,911	－	－	6,911	56,422	160,728,928	2,173,777	2,173,610	－	－	162,902,705
広島県	－	159,382	176,409	145,276	3,005	28,128	306,345	220,969,030	10,356	10,356	－	－	220,979,386
山口県	－	82,969	119,977	119,843	134	－	133,879	132,962,130	969,329	969,329	－	－	133,931,459
徳島県	－	80,431	39,946	39,672	274	－	65,852	68,871,393	301,449	301,449	－	－	69,172,842
香川県	－	70,782	35,457	34,657	800	－	26,716	89,206,880	1,583,487	1,583,487	－	－	90,790,367
愛媛県	－	144,392	10,658	3,676	164	6,818	33,878	126,490,590	1,851,063	1,851,063	－	－	128,341,653
高知県	－	39,807	46,581	27,703	159	18,718	30,098	73,339,842	2,961	646	－	－	73,342,803
福岡県	－	101,684	12,707	2,783	9,923	－	152,832	455,776,858	7,121,570	7,121,570	－	－	462,898,428
佐賀県	－	88,426	1,269,574	1,179,625	79,387	10,562	38,862	87,900,632	3,148,226	3,148,226	－	－	91,048,858
長崎県	－	145,213	281,635	274,151	1,937	5,547	76,557	145,634,946	2,274,382	2,274,382	－	－	147,909,328
熊本県	－	150,714	52,268	47,191	1,884	3,192	175,979	180,636,950	5,317,085	5,317,085	－	－	185,954,035
大分県	－	32,033	－	－	－	－	－	113,025,150	3,879,629	3,879,629	178,100	－	117,082,880
宮崎県	－	170,222	40,617	35,269	763	4,585	28,393	109,648,046	3,297,462	3,297,462	－	－	112,945,508
鹿児島県	50,000	132,205	776,771	766,102	363	10,306	85,988	183,027,024	4,104,100	4,104,100	－	－	187,131,124
沖縄県	－	76,219	224,694	166,623	718	57,353	256,755	161,989,034	3,589,356	3,589,356	－	－	165,578,390
合計	50,000	4,727,425	5,270,883	4,473,103	199,768	598,013	11,157,488	10,687,286,648	101,626,790	98,066,081	741,488	－	10,789,654,926

第８－４表　都道府県別経理状況　　－都道府県・収支差引残等－

（単位：千円）

	単年度収支差引残	単年度収支差引残内訳		収支差引残	収支差引残内訳				資産・負債等の状況										
		黒字保険者分	赤字保険者分		黒字保険者分			赤字保険者分	資産							負債			純資産
		収支余剰金	収支不足額		収支余剰金	うち次年度への繰越金	うち基金積立金	収支不足額	計	基金保有額	うち財政安定化基金分	次年度への繰越金	貸付金等	うち財政安定化基金分	その他の資産	計	繰上充用金（当年度赤字額）	その他の負債	
北海道	8,557,501	8,557,501	－	6,104,687	6,104,687	6,104,687	－	－	21,918,039	15,743,346	15,743,346	6,104,687	70,006	70,006	－	－	－	－	21,918,039
青森県	1,813,428	1,813,428	－	5,063,739	5,063,739	5,093,535	－	－	14,459,934	9,366,398	9,366,398	5,093,535	－	－	－	－	－	－	14,459,934
岩手県	31,432	31,432	－	721,463	721,463	－	－	－	3,678,533	3,673,533	3,673,533	－	5,000	5,000	－	－	－	－	3,678,533
宮城県	5,803,086	5,803,086	－	4,371,335	4,371,335	－	－	－	9,569,779	9,569,779	3,772,771	－	－	－	－	－	－	－	9,569,779
秋田県	1,263,796	1,263,796	－	6,393,516	6,393,516	6,393,516	－	－	8,153,804	1,760,288	1,760,288	6,393,516	－	－	－	－	－	－	8,153,804
山形県	1,125,423	1,125,423	－	1,830,034	1,830,034	1,830,034	－	－	6,162,480	4,332,446	4,332,446	1,830,034	－	－	－	－	－	－	6,162,480
福島県	583,575	583,575	－	3,639,321	3,639,321	3,633,032	－	－	14,007,191	10,374,159	10,374,159	3,633,032	－	－	－	－	－	－	14,007,191
茨城県	6,115,727	6,115,727	－	8,803,819	8,803,819	8,803,819	－	－	11,466,404	2,662,585	2,662,585	8,803,819	－	－	－	－	－	－	11,466,404
栃木県	－1,628,657	－	1,628,657	3,944,527	3,944,527	3,944,527	－	－	10,540,552	6,596,026	6,596,026	3,944,527	－	－	－	－	－	－	10,540,552
群馬県	1,518,142	1,518,142	－	2,646,403	2,646,403	2,646,403	－	－	10,623,227	7,976,823	7,976,823	2,646,403	－	－	－	－	－	－	10,623,227
埼玉県	－39,279	－	39,279	597,930	597,930	597,930	－	－	12,290,375	11,505,252	11,505,252	597,930	187,193	187,193	－	－	－	－	12,290,375
千葉県	8,208,636	8,208,636	－	16,059,783	16,059,783	16,059,783	－	－	31,233,543	15,173,760	15,173,760	16,059,783	－	－	－	－	－	－	31,233,543
東京都	22,694,843	22,694,843	－	40,654,742	40,654,742	40,654,742	－	－	56,817,525	15,393,096	15,393,096	40,654,742	769,686	769,686	－	－	－	－	56,817,525
神奈川県	3,558,818	3,558,818	－	9,253,991	9,253,991	9,253,991	－	－	29,876,979	20,252,988	20,252,988	9,253,991	370,000	370,000	－	－	－	－	29,876,979
新潟県	1,835,157	1,835,157	－	10,211,902	10,211,902	10,211,902	－	－	15,555,360	5,343,458	5,343,458	10,211,902	－	－	－	－	－	－	15,555,360
富山県	－1,241,182	－	1,241,182	1,377,479	1,377,479	1,377,479	－	－	3,762,448	2,384,969	2,384,969	1,377,479	－	－	－	－	－	－	3,762,448
石川県	－1,545,327	－	1,545,327	645,458	645,458	645,458	－	－	3,527,054	2,881,596	2,881,596	645,458	－	－	－	－	－	－	3,527,054
福井県	1,230,927	1,230,927	－	745,522	745,522	745,522	－	－	6,296,267	5,550,746	5,550,746	745,522	－	－	－	－	－	－	6,296,267
山梨県	559,754	559,754	－	822,891	822,891	822,891	－	－	3,286,540	2,463,649	2,463,649	822,891	－	－	－	－	－	－	3,286,540
長野県	－14,942	－	14,942	7,648,255	7,648,255	7,648,255	－	－	12,308,238	4,659,983	4,659,983	7,648,255	－	－	－	－	－	－	12,308,238
岐阜県	1,880,570	1,880,570	－	2,493,210	2,493,210	－	－	－	7,316,330	7,316,330	7,316,330	－	－	－	－	－	－	－	7,316,330
静岡県	－106,870	－	106,870	9,562,093	9,562,093	9,562,093	－	－	29,463,505	19,901,412	19,901,412	9,562,093	－	－	－	－	－	－	29,463,505
愛知県	9,009,585	9,009,585	－	15,253,557	15,253,557	15,253,557	－	－	26,283,404	11,029,847	11,029,847	15,253,557	－	－	－	4,513	－	4,513	26,278,892
三重県	2,535,759	2,535,759	－	2,684,720	2,684,720	2,684,720	－	－	15,705,520	13,020,800	13,020,800	2,684,720	－	－	－	－	－	－	15,705,520
滋賀県	1,401,983	1,401,983	－	2,652,811	2,652,811	2,652,811	－	－	5,491,056	2,838,245	2,838,245	2,652,811	－	－	－	－	－	－	5,491,056
京都府	1,607,238	1,607,238	－	3,778,324	3,778,324	3,778,324	－	－	5,460,050	1,681,726	1,681,726	3,778,324	－	－	－	－	－	－	5,460,050
大阪府	15,262,330	15,262,330	－	27,424,788	27,424,788	27,424,788	－	－	45,159,974	17,675,186	17,675,186	27,424,788	60,000	60,000	－	－	－	－	45,159,974
兵庫県	4,957,582	4,957,582	－	7,303,031	7,303,031	7,416,673	－	－	48,418,443	41,001,770	41,001,770	7,416,673	－	－	－	－	－	－	48,418,443
奈良県	1,498,560	1,498,560	－	1,538,235	1,538,235	1,538,235	－	－	8,637,296	7,099,060	2,249,855	1,538,235	－	－	－	－	－	－	8,637,296
和歌山県	11,312	11,312	－	5,030,083	5,030,083	5,030,083	－	－	7,889,124	2,859,041	2,859,041	5,030,083	－	－	－	－	－	－	7,889,124
鳥取県	－1,298,163	－	1,298,163	799,240	799,240	799,240	－	－	3,680,984	2,881,744	2,881,744	799,240	－	－	－	－	－	－	3,680,984
島根県	427,380	427,380	－	960,438	960,438	960,438	－	－	2,822,896	1,862,458	941,452	960,438	－	－	－	－	－	－	2,822,896
岡山県	1,398,055	1,398,055	－	5,553,816	5,553,816	5,553,816	－	－	11,329,281	5,775,466	5,680,315	5,553,816	－	－	－	－	－	－	11,329,281
広島県	5,706,608	5,706,608	－	8,329,487	8,329,487	8,329,487	－	－	8,339,843	10,356	10,356	8,329,487	－	－	－	－	－	－	8,339,843
山口県	1,734,509	1,734,509	－	5,750,287	5,750,287	5,750,287	－	－	9,597,633	3,847,346	3,847,346	5,750,287	－	－	－	－	－	－	9,597,633
徳島県	673,564	673,564	－	1,951,967	1,951,967	1,951,967	－	－	4,312,040	2,352,073	2,352,073	1,951,967	8,000	8,000	－	－	－	－	4,312,040
香川県	－499,067	－	499,067	745,607	745,607	745,607	－	－	5,398,402	4,652,795	4,652,795	745,607	－	－	－	－	－	－	5,398,402
愛媛県	3,257,294	3,257,294	－	11,377,018	11,377,018	11,377,018	－	－	17,994,514	6,617,497	6,617,497	11,377,018	－	－	－	－	－	－	17,994,514
高知県	209,156	209,156	－	2,610,138	2,610,138	2,610,138	－	－	7,968,766	5,358,628	1,244,475	2,610,138	－	－	－	－	－	－	7,968,766
福岡県	4,275,289	4,275,289	－	6,693,827	6,693,827	7,283,029	－	－	22,351,919	15,068,891	15,068,891	7,283,029	－	－	－	－	－	－	22,351,919
佐賀県	792,571	792,571	－	608,337	608,337	608,337	－	－	5,738,664	5,130,327	5,130,327	608,337	－	－	－	－	－	－	5,738,664
長崎県	879,550	879,550	－	2,838,843	2,838,843	2,838,843	－	－	12,512,037	9,673,194	9,673,194	2,838,843	－	－	－	－	－	－	12,512,037
熊本県	5,900,756	5,900,756	－	9,293,550	9,293,550	9,293,550	－	－	22,032,820	12,739,270	12,739,270	9,293,550	－	－	－	－	－	－	22,032,820
大分県	2,476,026	2,476,026	－	3,571,553	3,571,553	3,571,552	－	－	15,092,308	11,520,756	11,520,756	3,571,552	－	－	－	－	－	－	15,092,308
宮崎県	2,277,441	2,277,441	－	3,893,623	3,893,623	3,893,623	－	－	16,629,506	12,735,882	12,735,882	3,893,623	－	－	－	－	－	－	16,629,506
鹿児島県	2,870,099	2,870,099	－	3,940,179	3,940,179	3,929,045	－	－	15,557,797	11,628,752	11,628,752	3,929,045	－	－	－	－	－	－	15,557,797
沖縄県	1,543,818	1,543,818	－	2,237,391	2,237,391	2,237,391	－	－	8,732,167	6,494,776	6,494,776	2,237,391	－	－	－	－	－	－	8,732,167
合計	131,113,792	137,487,278	6,373,486	280,412,952	280,412,952	273,542,160	－	－	675,450,551	400,438,506	384,661,984	273,542,160	1,469,885	1,469,885	－	4,513	－	4,513	675,446,039

第８－４表　都道府県別経理状況　　－都道府県・国民健康保険事業費納付金収納状況－

（単位：千円）

	国民健康保険事業費納付金収納状況							
	現年度分				滞納繰越分			
	調定額	収納額	不納欠損額	未収額	調定額	収納額	不納欠損額	未収額
北海道	146,361,570	146,361,570	－	－	－	－	－	－
青森県	37,114,664	37,114,664	－	－	－	－	－	－
岩手県	27,940,263	27,940,263	－	－	－	－	－	－
宮城県	59,020,484	59,020,484	－	－	－	－	－	－
秋田県	23,692,380	23,692,380	－	－	－	－	－	－
山形県	24,943,352	24,943,352	－	－	－	－	－	－
福島県	43,148,984	43,148,984	－	－	－	－	－	－
茨城県	79,997,713	79,997,713	－	－	－	－	－	－
栃木県	48,791,355	48,791,355	－	－	－	－	－	－
群馬県	53,724,709	53,724,709	－	－	－	－	－	－
埼玉県	186,314,114	186,314,114	－	－	－	－	－	－
千葉県	166,198,161	166,198,161	－	－	－	－	－	－
東京都	462,089,052	462,089,052	－	－	－	－	－	－
神奈川県	246,630,093	246,630,093	－	－	－	－	－	－
新潟県	47,732,928	47,732,928	－	－	－	－	－	－
富山県	20,009,576	20,009,576	－	－	－	－	－	－
石川県	27,371,585	27,371,585	－	－	－	－	－	－
福井県	16,952,891	16,952,891	－	－	－	－	－	－
山梨県	24,033,508	24,033,508	－	－	－	－	－	－
長野県	48,504,290	48,504,290	－	－	－	－	－	－
岐阜県	52,588,980	52,588,980	－	－	－	－	－	－
静岡県	93,318,527	93,318,527	－	－	－	－	－	－
愛知県	205,456,508	205,456,508	－	－	－	－	－	－
三重県	45,541,571	45,541,571	－	－	－	－	－	－
滋賀県	34,385,824	34,385,824	－	－	－	－	－	－
京都府	68,395,539	68,395,539	－	－	－	－	－	－
大阪府	279,294,656	279,294,656	－	－	－	－	－	－
兵庫県	149,947,935	149,947,935	－	－	－	－	－	－
奈良県	34,577,268	34,577,268	－	－	－	－	－	－
和歌山県	28,041,204	28,041,204	－	－	－	－	－	－
鳥取県	11,981,542	11,981,542	－	－	－	－	－	－
島根県	16,258,290	16,258,290	－	－	－	－	－	－
岡山県	44,894,282	44,894,282	－	－	－	－	－	－
広島県	71,533,238	71,533,238	－	－	－	－	－	－
山口県	35,851,162	35,851,162	－	－	－	－	－	－
徳島県	19,007,865	19,007,865	－	－	－	－	－	－
香川県	23,463,183	23,463,183	－	－	－	－	－	－
愛媛県	35,982,318	35,982,318	－	－	－	－	－	－
高知県	20,047,173	20,047,173	－	－	－	－	－	－
福岡県	140,354,053	140,354,053	－	－	－	－	－	－
佐賀県	25,908,134	25,908,134	－	－	－	－	－	－
長崎県	38,718,007	38,718,007	－	－	－	－	－	－
熊本県	55,210,201	55,210,201	－	－	－	－	－	－
大分県	29,876,895	29,876,895	－	－	－	－	－	－
宮崎県	31,451,441	31,451,441	－	－	－	－	－	－
鹿児島県	47,403,619	47,403,619	－	－	－	－	－	－
沖縄県	51,402,961	51,402,961	－	－	－	－	－	－
合計	3,481,464,050	3,481,464,050	－	－	－	－	－	－

第８－５表　都道府県別経理状況　　－(再掲)都道府県・後期高齢者支援金等分・収入支出－

（単位：千円）

	収入決算額							支出決算額						
	国民健康保険事業費納付金	国庫支出金			療養給付費等交付金	一般会計繰入金		後期高齢者支援金等				償還金及び還付付加金		
		計	国庫負担金	国庫補助金				計	後期高齢者支援金	後期高齢者医療関係事務費拠出金	出産育児関係事務拠出金	計	療養給付費等負担金償還金	療養給付費等交付金償還金
			療養給付費等負担金	普通調整交付金	特別調整交付金		都道府県繰入金							
北海道	30,103,556	28,506,655	21,658,362	6,848,293	－	－	9,700,000	67,686,315	67,682,380	3,935	－	－	－	－
青森県	8,904,183	8,172,808	5,748,817	2,423,991	－	－	886,168	17,966,114	17,965,055	1,059	－	－	－	－
岩手県	7,443,468	9,560,482	5,124,766	2,197,555	2,238,161	－	1,441,341	16,015,824	16,014,895	930	－	－	－	－
宮城県	14,370,004	14,689,783	9,371,024	3,394,532	1,924,227	－	－	29,286,124	29,284,449	1,675	－	－	－	－
秋田県	5,962,670	5,959,243	4,014,996	1,944,247	－	－	1,129,284	12,547,601	12,546,863	738	－	－	－	－
山形県	6,466,303	5,935,522	4,310,010	1,625,512	－	－	1,212,190	13,469,567	13,468,783	784	－	－	－	－
福島県	9,846,303	11,405,148	8,045,644	3,359,504	－	－	2,262,837	25,144,087	25,142,636	1,451	－	－	－	－
茨城県	21,043,526	16,770,792	12,955,962	3,767,767	47,063	－	1,178,559	40,489,760	40,487,381	2,378	－	－	－	－
栃木県	13,406,356	11,332,877	8,571,618	2,761,259	－	－	2,068,652	26,787,882	26,786,307	1,574	－	－	－	－
群馬県	13,442,551	11,163,667	8,488,148	2,675,519	－	－	1,950,808	26,527,034	26,525,464	1,570	－	－	－	－
埼玉県	46,961,533	37,965,742	30,066,754	7,898,988	－	－	8,456,275	93,964,145	93,958,606	5,538	－	－	－	－
千葉県	41,632,790	32,213,354	25,659,586	6,553,768	－	－	7,311,237	80,190,930	80,186,206	4,724	－	-16	－	-16
東京都	103,377,220	55,856,191	55,856,191	－	－	－	13,509,519	174,560,793	174,550,598	10,195	－	－	－	－
神奈川県	59,748,303	40,766,462	34,979,433	5,787,029	－	－	－	109,317,108	109,310,728	6,380	－	－	－	－
新潟県	12,165,624	12,593,322	8,860,617	3,732,705	－	－	2,505,654	27,691,038	27,689,428	1,610	－	－	－	－
富山県	5,468,166	4,912,440	3,601,530	1,310,910	－	－	793,770	11,255,449	11,254,782	668	－	－	－	－
石川県	6,390,572	5,561,758	4,198,761	1,362,997	－	－	1,180,901	13,119,648	13,118,875	773	－	－	－	－
福井県	4,405,250	3,673,177	2,775,346	897,831	－	－	780,908	8,673,461	8,672,955	506	－	－	－	－
山梨県	5,937,003	4,653,129	3,729,557	923,572	－	－	1,048,938	11,655,544	11,654,865	679	－	－	－	－
長野県	13,276,200	11,433,035	8,656,580	2,776,455	－	－	－	27,053,382	27,051,811	1,571	－	－	－	－
岐阜県	12,462,817	10,364,397	8,101,150	2,263,247	－	－	－	25,317,588	25,316,094	1,494	－	－	－	－
静岡県	24,315,822	18,716,795	15,126,722	3,590,073	－	－	4,287,186	47,273,785	47,271,008	2,777	－	－	－	－
愛知県	46,870,576	33,339,799	28,184,035	5,155,764	－	－	7,943,521	88,080,268	88,075,109	5,159	－	－	－	－
三重県	11,351,631	9,047,006	6,925,811	2,121,195	－	－	－	21,644,433	21,643,160	1,272	－	－	－	－
滋賀県	8,468,389	7,243,718	5,495,427	1,748,291	－	－	1,545,589	17,174,198	17,173,210	987	－	1,489	－	1,489
京都府	15,954,231	14,353,753	10,528,925	3,824,828	－	－	－	32,904,802	32,902,891	1,911	－	－	－	－
大阪府	57,916,397	47,311,528	36,639,487	10,672,041	－	－	10,280,288	114,505,122	114,498,397	6,725	－	－	－	－
兵庫県	34,055,652	29,274,033	22,203,601	7,070,432	－	－	－	69,390,276	69,386,252	4,025	－	－	－	－
奈良県	8,933,806	7,887,272	5,843,780	2,043,492	－	－	－	18,262,876	18,261,811	1,065	－	－	－	－
和歌山県	6,603,200	6,600,921	4,664,986	1,935,935	－	－	1,318,435	14,578,936	14,578,082	854	－	－	－	－
鳥取県	3,436,729	3,191,341	2,282,698	908,643	－	－	512,838	7,133,843	7,133,431	413	－	－	－	－
島根県	3,717,564	3,383,347	2,476,984	906,363	－	－	640,115	7,741,026	7,740,574	452	－	－	－	－
岡山県	10,733,768	10,110,613	7,261,682	2,848,931	－	－	－	22,694,085	22,692,756	1,329	－	－	－	－
広島県	16,050,931	13,522,666	10,347,279	3,175,387	－	－	2,910,172	32,337,147	32,335,248	1,899	－	－	－	－
山口県	8,223,012	7,718,144	5,398,141	2,320,003	－	－	1,012,151	16,870,185	16,869,190	995	－	－	－	－
徳島県	4,247,834	4,407,102	3,012,615	1,394,487	－	－	－	9,414,971	9,414,423	548	－	－	－	－
香川県	5,518,520	5,422,605	3,786,595	1,636,010	－	－	1,064,979	11,833,804	11,833,110	694	－	－	－	－
愛媛県	8,225,918	8,560,426	5,885,277	2,675,149	－	－	－	18,392,566	18,391,490	1,076	－	－	－	－
高知県	4,656,896	4,500,058	3,191,423	1,308,635	－	－	－	9,973,784	9,973,197	586	－	－	－	－
福岡県	33,336,120	28,556,259	21,274,136	7,282,123	－	－	6,120,836	68,013,185	68,009,282	3,903	－	－	－	－
佐賀県	5,225,732	4,571,691	3,430,789	1,140,902	－	－	964,691	10,721,834	10,721,215	619	－	－	－	－
長崎県	8,870,542	8,596,105	6,085,973	2,510,132	－	－	1,356,628	19,380,397	19,379,267	1,131	－	－	－	－
熊本県	11,519,887	10,825,297	7,906,101	2,919,196	－	－	2,223,591	24,708,012	24,706,565	1,447	－	－	－	－
大分県	6,271,463	7,141,170	4,737,792	2,403,378	－	－	1,332,504	14,806,460	14,805,600	861	－	－	－	－
宮崎県	7,150,782	7,243,985	4,997,302	2,246,683	－	－	1,405,408	15,617,486	15,616,570	916	－	－	－	－
鹿児島県	10,062,373	11,070,331	7,456,093	3,614,238	－	－	2,097,026	23,301,633	23,300,290	1,343	－	－	－	－
沖縄県	11,566,600	12,239,935	8,283,603	3,956,332	－	－	2,329,763	25,887,719	25,886,259	1,460	－	－	－	－
合計	816,098,775	668,325,884	518,202,109	145,914,324	4,209,451	－	106,762,763	1,621,362,226	1,621,267,547	94,679	－	1,472	－	1,472

第８－６表　都道府県別経理状況　－(再掲)都道府県・介護分・収入支出－

（単位：千円）

	収入決算額					支出決算額	
		国庫支出金			一般会計繰入金		償還金及び還付付加金
	国民健康保険事業費納付金	計	国庫負担金	国庫補助金		介護納付金	
			療養給付費等負担金	普通調整交付金	都道府県繰入金		療養給付費等負担金償還金
北海道	9,942,083	9,665,662	7,335,718	2,329,944	3,850,000	22,924,118	－
青森県	3,555,405	2,746,876	1,989,230	757,646	－	6,216,343	－
岩手県	2,377,009	2,241,674	1,600,764	640,910	450,215	5,002,388	－
宮城県	4,395,424	4,458,958	3,083,483	1,375,475	－	9,635,883	－
秋田県	1,860,631	1,700,862	1,196,960	503,902	336,645	3,740,501	－
山形県	1,957,966	1,638,436	1,281,264	357,172	360,356	4,003,951	－
福島県	3,404,012	3,363,896	2,465,767	898,129	693,544	7,705,522	－
茨城県	7,061,152	5,526,819	4,333,659	1,193,160	595,002	13,542,684	－
栃木県	4,486,266	3,567,978	2,804,388	763,590	665,142	8,763,711	－
群馬県	4,529,768	3,647,534	2,841,013	806,521	648,073	8,878,164	－
埼玉県	16,092,230	13,845,647	10,623,238	3,222,409	2,987,786	33,197,619	－
千葉県	14,069,141	10,743,791	8,652,100	2,091,691	2,433,403	27,037,811	－
東京都	37,687,228	22,126,890	21,005,457	1,121,433	5,484,704	65,642,054	－
神奈川県	21,050,920	15,380,387	12,780,979	2,599,408	－	39,940,558	－
新潟県	3,957,105	3,653,007	2,649,567	1,003,440	750,469	8,279,897	－
富山県	1,757,659	1,464,600	1,115,880	348,720	244,099	3,487,125	－
石川県	2,183,848	1,750,823	1,377,748	373,075	387,492	4,305,462	－
福井県	1,360,754	1,187,805	831,241	356,564	233,889	2,597,628	－
山梨県	2,049,641	1,537,688	1,280,213	257,475	360,060	4,000,666	－
長野県	4,453,979	3,702,489	2,893,359	809,130	－	9,041,747	－
岐阜県	4,143,110	3,188,700	2,618,572	570,128	－	8,183,036	－
静岡県	8,038,791	6,024,144	4,972,011	1,052,133	1,398,378	15,537,534	－
愛知県	16,014,192	11,759,342	9,845,991	1,913,351	2,787,903	30,768,723	－
三重県	3,606,100	2,838,468	2,220,166	618,302	－	6,938,020	－
滋賀県	2,688,541	2,310,103	1,762,504	547,599	495,704	5,507,825	－
京都府	5,693,779	4,881,611	3,568,957	1,312,654	－	11,152,991	－
大阪府	20,959,417	18,199,032	13,546,050	4,652,982	3,809,827	42,331,407	－
兵庫県	12,242,010	10,123,026	7,567,760	2,555,266	－	23,649,250	－
奈良県	2,902,108	2,753,302	1,979,764	773,538	－	6,186,762	－
和歌山県	2,339,524	2,193,281	1,616,441	576,840	461,660	5,051,377	－
鳥取県	1,055,299	914,176	687,906	226,270	180,233	2,149,708	－
島根県	1,099,792	899,176	698,525	200,651	183,922	2,182,890	－
岡山県	3,200,275	3,166,737	2,258,262	908,475	－	7,057,070	－
広島県	4,224,798	4,574,487	3,300,045	1,274,442	928,138	10,312,641	－
山口県	2,431,277	2,160,858	1,563,917	596,941	293,235	4,887,242	－
徳島県	1,362,270	1,421,702	978,005	443,697	－	3,056,265	－
香川県	1,714,084	1,640,801	1,176,624	464,177	330,925	3,676,949	－
愛媛県	2,604,692	2,689,997	1,884,682	805,315	－	5,889,631	－
高知県	1,584,869	1,469,769	1,078,702	391,067	－	3,370,943	－
福岡県	10,805,924	9,900,734	7,404,529	2,496,205	2,047,911	22,754,569	－
佐賀県	1,760,973	1,568,148	1,172,546	395,602	329,779	3,664,207	－
長崎県	2,823,833	2,677,979	1,953,235	724,744	427,270	6,103,860	－
熊本県	4,129,114	3,245,276	2,495,162	750,114	701,764	7,797,382	－
大分県	1,958,154	2,092,296	1,430,189	662,107	402,241	4,469,340	－
宮崎県	2,276,764	2,145,244	1,552,273	592,971	522,759	4,850,854	－
鹿児島県	3,040,330	3,201,822	2,248,224	953,598	632,313	7,025,699	－
沖縄県	4,118,978	4,394,227	2,995,659	1,398,568	842,529	9,361,435	－
合計	277,051,221	226,386,260	176,718,729	49,667,531	37,257,367	551,861,442	－

第８－７表　都道府県別経理状況　　－都道府県標準保険料（税）率－

	医療給付費分		後期高齢者支援金分		介護納付金分	
	所得割	均等割	所得割	均等割	所得割	均等割
	%	円	%	円	%	円
北海道	7.88	47,058	2.65	15,440	2.18	15,287
青森県	7.89	47,537	3.22	18,906	3.98	22,313
岩手県	5.84	35,511	2.94	17,452	2.46	17,766
宮城県	7.74	46,436	3.15	18,406	2.59	18,292
秋田県	5.96	36,803	3.18	19,121	2.71	19,575
山形県	6.97	42,775	2.94	17,586	2.40	17,422
福島県	6.61	40,051	2.45	14,467	2.26	16,301
茨城県	7.23	43,557	3.27	19,226	2.73	19,823
栃木県	6.15	37,090	3.04	17,870	2.52	18,316
群馬県	7.00	41,699	3.03	17,610	2.54	18,442
埼玉県	7.14	42,364	2.85	16,479	2.38	16,890
千葉県	7.30	44,016	2.87	16,889	2.35	17,081
東京都	8.91	53,722	2.98	17,505	2.42	17,589
神奈川県	7.12	42,906	2.95	17,310	2.43	17,749
新潟県	6.80	41,075	2.91	17,138	2.63	18,901
富山県	5.73	34,799	2.91	17,191	2.59	18,531
石川県	7.71	46,237	2.89	16,885	2.51	18,256
福井県	6.79	40,922	3.00	17,626	2.45	17,757
山梨県	6.89	41,692	2.98	17,584	2.48	17,833
長野県	6.37	38,768	2.92	17,305	2.41	17,543
岐阜県	7.50	45,221	2.82	16,585	2.30	16,742
静岡県	6.77	40,825	2.95	17,305	2.44	17,714
愛知県	7.90	47,013	2.88	16,687	2.36	16,742
三重県	7.07	42,630	2.96	17,397	2.43	17,647
滋賀県	7.54	44,902	2.96	17,186	2.49	18,045
京都府	8.11	48,892	3.05	17,923	2.68	19,488
大阪府	9.66	58,400	3.16	18,611	2.66	19,389
兵庫県	7.53	45,320	3.08	18,042	2.84	20,224
奈良県	7.08	43,066	2.99	17,872	2.63	19,073
和歌山県	7.16	43,393	2.84	16,766	2.35	17,162
鳥取県	5.57	33,177	3.16	18,332	2.71	19,634
島根県	7.73	47,028	3.01	17,842	2.58	18,588
岡山県	7.53	45,409	2.98	17,488	2.44	17,683
広島県	8.65	52,960	3.01	17,935	2.08	15,142
山口県	7.91	47,833	3.12	18,387	2.74	19,576
徳島県	8.12	49,502	3.09	18,344	2.66	19,326
香川県	7.38	44,481	3.02	17,750	2.48	18,024
愛媛県	7.72	46,506	3.04	17,918	2.52	18,368
高知県	7.51	45,769	2.95	17,499	2.44	17,725
福岡県	7.56	45,585	3.18	18,652	2.60	18,887
佐賀県	9.21	55,811	2.96	17,462	2.58	17,464
長崎県	7.31	44,532	2.95	17,510	2.48	17,942
熊本県	8.06	48,084	2.94	17,079	2.72	19,628
大分県	7.87	47,438	2.91	17,119	2.58	18,751
宮崎県	7.60	45,716	3.00	17,596	2.43	17,490
鹿児島県	7.96	48,608	2.92	17,400	2.46	17,778
沖縄県	7.30	43,887	3.01	17,635	2.54	18,437

第８－８表　国民健康保険組合業種別経理状況

（単位：千円）

	収入決算額																					
	保険料				国庫支出金							前期高齢者交付金	出産育児交付金	都道府県支出金			高額医療費共同事業交付金	直診勘定繰入金	その他の収入	単年度収入合計	準備金繰入金	繰越金	組合債	収入合計
	計	医療給付費分	後期高齢者支援金分	介護納付金分	計	事務費負担金	療養給付費等負担金	高額医療費共同事業負担金	特定健康診査等負担金	出産育児一時金補助金	その他			計	特定健康診査等負担金	その他								
医師	75,476,224	50,448,404	15,959,935	9,067,885	10,010,023	248,702	8,828,848	247,911	43,891	229,823	410,847	1,152,333	25,645	334,926	5,670	329,256	4,133,469	－	332,484	91,465,103	409,867	20,980,286	－	112,855,257
歯科医師	61,804,778	40,851,946	14,518,005	6,434,827	18,166,173	229,426	16,755,498	200,347	41,084	612,714	327,104	－	59,154	3,409	2,252	1,157	2,460,467	－	270,435	82,764,415	2,056,403	18,120,364	－	102,941,183
薬剤師	7,961,278	5,604,936	1,478,520	877,822	2,188,065	43,192	1,968,594	24,368	3,688	42,572	105,651	31,066	3,744	51,171	1,029	50,142	286,661	－	38,836	10,560,821	91,250	3,200,343	－	13,852,414
一般業種	66,773,588	45,379,743	14,288,282	7,105,563	38,379,944	323,452	36,888,723	471,937	54,551	285,607	355,674	464,560	30,655	1,453,624	38,405	1,415,219	2,941,532	－	394,761	110,438,662	3,295,995	15,455,585	－	129,190,242
建設関係	242,545,676	168,832,704	48,986,859	24,726,113	204,403,147	1,252,406	197,725,022	2,728,147	381,399	985,408	1,330,765	2,744,514	110,128	2,502,162	105,082	2,397,080	10,136,956	－	1,629,514	464,072,096	1,767,800	32,940,820	－	498,780,715
全国土木	162,946,535	113,518,706	29,939,355	19,488,473	5,046,595	107,712	4,724,525	－	59,475	－	154,883	－	48,576	21,691	9,754	11,937	－	11,100	375,571	168,450,068	464,859	4,647,141	－	173,562,068
合計	617,508,078	424,636,439	125,170,956	67,700,683	278,193,946	2,204,889	266,891,210	3,672,710	584,088	2,156,125	2,684,925	4,392,473	277,901	4,366,983	162,192	4,204,791	19,959,085	11,100	3,041,599	927,751,165	8,086,174	95,344,540	－	1,031,181,879

（単位：千円）

	支出決算額																						
	総務費	保険給付費												後期高齢者支援金等				前期高齢者納付金等			介護納付金	流行初期医療確保拠出金等		
		計	療養諸費			高額療養費	高額介護合算療養費	移送費	出産育児諸費	葬祭諸費	育児諸費	その他	審査支払手数料	計	後期高齢者支援金	後期高齢者医療関係事務費拠出金	出産育児関係事務費拠出金	計	前期高齢者納付金	事務費拠出金		計	流行初期医療確保拠出金	事務費拠出金
			計	療養給付費	療養費																			
医師	3,773,748	48,278,994	43,101,476	42,791,892	309,584	3,757,403	226	3	846,183	72,005	22,077	273,744	205,877	18,019,602	18,018,559	1,044	－	2,347,225	2,346,375	850	9,665,880	－	－	－
歯科医師	2,661,897	42,671,841	36,401,644	35,917,141	484,503	3,463,363	5	109	2,124,358	60,490	－	404,732	217,139	17,941,055	17,940,052	1,003	－	6,685,554	6,684,737	817	7,857,379	－	－	－
薬剤師	814,680	5,498,231	4,912,534	4,867,807	44,727	446,088	－	－	106,250	3,530	－	172	29,657	2,012,412	2,012,292	120	－	488,978	488,880	98	999,746	－	－	－
一般業種	4,931,932	56,057,694	49,661,704	48,802,199	859,505	4,825,220	85	60	1,094,635	32,970	－	112,391	330,629	21,813,359	21,812,153	1,206	－	10,172,603	10,171,621	982	10,967,867	－	－	－
建設関係	16,934,275	246,135,503	211,475,819	208,730,229	2,745,590	24,101,217	817	2,541	3,384,542	184,280	－	5,846,263	1,140,023	93,669,481	93,664,193	5,289	－	29,600,376	29,596,068	4,308	42,444,741	－	－	－
全国土木	3,739,173	72,970,249	61,140,924	60,516,989	623,935	5,476,858	32	141	1,552,263	32,650	－	4,241,266	526,114	34,840,830	34,839,301	1,529	－	18,808,374	18,807,128	1,245	16,779,339	－	－	－
合計	32,855,705	471,612,512	406,694,101	401,626,258	5,067,843	42,070,149	1,166	2,854	9,108,232	385,925	22,077	10,878,568	2,449,440	188,296,740	188,286,549	10,191	－	68,103,108	68,094,808	8,300	88,714,950	－	－	－

（単位：千円）

	支出決算額										
	高額医療費共同事業拠出金	保健事業費				直診勘定繰出金	その他の支出	単年度支出合計	準備金積立金	前年度繰上充用金	組合債費	支出合計
		計	保健事業費	特定健康診査等事業費	健康管理センター事業費							
医師	3,877,576	2,275,034	1,522,024	598,544	154,466	－	473,680	88,711,740	215,332	－	－	88,927,071
歯科医師	2,229,467	2,360,296	1,814,501	524,678	21,117	－	679,143	83,086,632	337,429	－	－	83,424,061
薬剤師	358,805	219,961	147,946	72,015	－	－	93,466	10,486,279	20,577	－	－	10,506,856
一般業種	2,818,610	2,658,064	2,011,055	647,009	－	－	585,549	110,005,678	1,789,732	－	－	111,795,410
建設関係	10,318,333	8,976,662	5,966,851	3,008,766	1,045	－	1,599,232	449,678,602	1,074,923	－	－	450,753,525
全国土木	－	4,662,376	4,474,738	187,639	－	298,540	31,437	152,130,318	126,160	－	－	152,256,478
合計	19,602,791	21,152,393	15,937,116	5,038,650	176,628	298,540	3,462,509	894,099,249	3,564,151	－	－	897,663,401

第８－８表　国民健康保険組合業種別経理状況　－収支差引残等－

（単位：千円）

	単年度収支差引残	単年度収支差引残内訳				収支差引残	収支差引残内訳						資産・負債等の状況									
		黒字保険者分		赤字保険者分			黒字保険者分				赤字保険者分		資産					負債				純資産
		保険者数	収支余剰金	保険者数	収支不足額		保険者数	収支余剰金	うち次年度への繰越金	うち準備金積立金	保険者数	収支不足額	計	準備金保有額	次年度への繰越金	貸付金等	その他の資産	計	繰上充用金(当年度赤字額)	組合債残高	その他の負債	
医師	2,753,363	36	3,308,032	11	554,668	23,928,185	47	23,928,185	23,293,490	634,696	－	－	57,572,574	34,235,023	23,293,490	5,000	39,061	100,912	－	－	100,912	57,471,661
歯科医師	-322,217	12	772,671	15	1,094,887	19,517,122	27	19,517,122	18,871,668	645,454	－	－	43,363,022	24,491,354	18,871,668	－	－	－	－	－	－	43,363,022
薬剤師	74,542	8	202,843	8	128,302	3,345,558	16	3,345,558	3,345,558	－	－	－	9,509,354	6,123,713	3,345,558	－	40,083	17,469	－	－	17,469	9,491,885
一般業種	432,984	17	1,590,348	18	1,157,364	17,394,832	35	17,394,832	16,875,012	519,820	－	－	50,188,158	32,476,347	16,875,012	－	836,799	1,128,755	－	－	1,128,755	49,059,403
建設関係	14,393,494	24	16,807,215	8	2,413,722	48,027,190	32	48,027,190	41,759,526	6,267,664	－	－	147,474,230	101,384,465	41,759,526	22,253	4,307,986	84,126	－	－	84,126	147,390,104
全国土木	16,319,750	1	16,319,750	－	－	21,305,590	1	21,305,590	4,705,590	16,600,000	－	－	219,297,742	188,711,025	4,705,590	－	25,881,127	42,941,385	－	－	42,941,385	176,356,357
合計	33,651,916	98	39,000,859	60	5,348,943	133,518,478	158	133,518,478	108,850,844	24,667,635	－	－	527,405,079	387,421,927	108,850,844	27,253	31,105,055	44,272,647	－	－	44,272,647	483,132,432

第８－８表　国民健康保険組合業種別経理状況　－保険料収納状況－

（単位：千円）

	保険料収納状況											
	現年度分						滞納繰越分					
	調定額	収納額	還付未済額	不納欠損額	未収額	(再掲)調定額居所不明者分	調定額	収納額	還付未済額	不納欠損額	未収額	(再掲)調定額居所不明者分
医師	75,483,105	75,468,603	843	－	14,502	－	7,611	6,220	－	－	1,391	－
歯科医師	61,827,515	61,793,543	－	425	33,547	－	37,773	19,063	－	1,577	17,134	－
薬剤師	7,961,620	7,960,975	－	－	646	－	587	303	－	－	284	－
一般業種	66,799,506	66,742,473	17,170	－	57,033	－	123,149	41,173	－	15,213	66,764	－
建設関係	242,568,773	242,450,840	6,643	－	117,933	－	156,496	88,193	－	25,369	42,934	－
全国土木	162,956,064	162,938,630	－	－	17,434	－	8,818	7,905	－	340	573	－
合計	617,596,584	617,355,063	24,657	425	241,095	－	334,434	162,856	－	42,498	129,080	－

第８－９表　国民健康保険組合業種別経理状況　－(再掲)後期高齢者支援金等分・収入支出－

（単位：千円）

	収入決算額						支出決算額				
	保険料	国庫支出金				都道府県支出金	後期高齢者支援金等				その他の支出
		計	事務費負担金	療養給付費等負担金	その他	その他	計	後期高齢者支援金	後期高齢者医療関係事務費拠出金	出産育児関係事務拠出金	
医師	15,959,935	1,101,640	－	1,101,640	－	－	18,019,602	18,018,559	1,044	－	6,569
歯科医師	14,518,005	4,160,609	65	4,160,544	－	－	17,941,055	17,940,052	1,003	－	4,222
薬剤師	1,478,520	609,593	－	609,593	－	－	2,012,412	2,012,292	120	－	473
一般業種	14,288,282	8,018,494	－	8,018,494	－	－	21,813,359	21,812,153	1,206	－	6,889
建設関係	48,986,859	44,313,984	－	44,313,984	－	－	93,669,481	93,664,193	5,289	－	51,593
全国土木	29,939,355	－	－	－	－	－	34,840,830	34,839,301	1,529	－	－
合計	125,170,956	58,204,319	65	58,204,254	－	－	188,296,740	188,286,549	10,191	－	69,745

第８－１０表　国民健康保険組合業種別経理状況　－(再掲)介護分・収入支出－

（単位：千円）

	収入決算額						支出決算額	
	保険料	国庫支出金				都道府県支出金	介護納付金	その他の支出
		計	事務費負担金	療養給付費等負担金	その他	その他		
医師	9,067,885	527,012	3,616	523,396	－	－	9,665,880	4,586
歯科医師	6,434,827	1,121,951	1,094	1,120,857	－	－	7,857,379	177
薬剤師	877,822	143,270	562	142,708	－	－	999,746	125
一般業種	7,105,563	3,543,591	8,986	3,534,605	－	－	10,967,867	1,643
建設関係	24,726,113	16,722,686	25,313	16,697,373	－	－	42,444,741	19,349
全国土木	19,488,473	2,845	2,845	－	－	－	16,779,339	－
合計	67,700,683	22,061,354	42,415	22,018,939	－	－	88,714,950	25,879

第９－１表　都道府県別経理状況　　－市町村・経理関係諸率－

（単位：円）

	経理関係諸率（被保険者1人当たり諸費）													
	収入					決算額								
	保険料（税）				国庫支出金	都道府県支出金								
	計	医療給付費分	後期高齢者支援金分	介護納付金分		計	保険給付費等交付金（普通交付金）	保険給付費等交付金（特別交付金）特別交付金・計	保険給付費等交付金（特別交付金）保険者努力支援分	保険給付費等交付金（特別交付金）特別調整交付金分	保険給付費等交付金（特別交付金）都道府県繰入金（２号分）	保険給付費等交付金（特別交付金）特定健康診査負担金	財政安定化基金交付金	その他
北海道	102,012	71,240	23,116	7,656	272	402,677	389,912	12,703	2,809	4,291	4,614	989	－	62
青森県	94,281	65,444	20,792	8,045	1,170	371,028	354,669	16,357	3,364	2,898	8,761	1,335	－	1
岩手県	86,413	59,085	20,585	6,743	85	388,277	374,091	14,185	2,788	6,714	3,055	1,628	－	－
宮城県	95,899	64,377	24,085	7,438	516	386,649	375,605	11,039	2,588	4,704	2,214	1,534	－	5
秋田県	87,267	61,237	19,530	6,500	502	418,027	401,519	14,749	2,612	2,463	8,305	1,369	－	1,759
山形県	97,038	66,762	22,888	7,388	711	403,481	393,658	9,813	3,323	2,739	2,102	1,649	－	10
福島県	83,842	56,093	20,864	6,885	3,831	371,803	348,107	23,493	2,729	17,138	2,120	1,507	－	202
茨城県	96,096	62,275	25,445	8,377	204	322,550	312,665	9,882	2,600	970	5,111	1,200	－	3
栃木県	96,700	64,530	23,917	8,253	360	352,642	342,563	10,079	5,044	1,175	2,615	1,244	－	－
群馬県	99,263	66,804	24,009	8,450	352	357,572	346,179	11,393	2,921	1,742	5,511	1,220	－	0
埼玉県	104,176	71,119	24,574	8,483	420	338,502	331,309	7,193	2,244	1,156	2,665	1,128	－	－
千葉県	105,119	71,804	24,768	8,547	568	336,920	329,842	7,060	2,114	1,091	2,678	1,178	－	18
東京都	133,151	90,794	30,719	11,638	421	322,306	315,270	6,220	1,563	1,442	2,038	1,176	－	816
神奈川県	124,868	84,160	29,640	11,068	545	350,281	342,551	7,727	1,968	1,904	2,964	891	－	3
新潟県	88,379	58,589	22,761	7,030	661	383,674	374,771	8,884	3,265	2,326	1,641	1,653	－	18
富山県	98,449	68,593	22,369	7,487	551	392,553	380,277	11,686	2,567	2,616	4,954	1,549	－	590
石川県	100,523	69,093	23,057	8,372	2,394	430,659	409,427	21,161	2,573	14,679	2,524	1,385	－	71
福井県	105,702	71,100	25,899	8,704	1,033	407,351	397,056	10,151	2,885	2,700	3,511	1,056	－	144
山梨県	109,028	75,442	24,600	8,986	713	356,958	343,159	13,538	2,562	2,475	7,115	1,387	－	260
長野県	100,600	66,721	25,070	8,809	513	365,769	358,175	7,593	3,362	2,261	668	1,303	－	1
岐阜県	107,670	73,636	25,388	8,646	434	385,471	374,502	9,206	2,465	2,259	3,154	1,328	－	1,763
静岡県	105,564	71,113	25,658	8,793	564	368,040	358,785	9,253	2,245	1,223	4,589	1,196	－	2
愛知県	117,760	80,149	27,933	9,679	499	343,305	333,664	9,641	1,967	1,842	4,626	1,206	－	0
三重県	107,253	71,662	26,771	8,820	687	400,438	387,551	12,876	2,374	1,842	7,198	1,462	－	11
滋賀県	101,149	66,619	26,035	8,496	635	385,492	376,761	7,961	2,854	1,625	2,194	1,287	－	771
京都府	91,829	61,663	22,157	8,010	1,285	368,786	359,593	9,192	1,898	1,275	4,998	1,020	－	1
大阪府	110,483	76,913	24,863	8,707	559	379,568	375,041	3,962	2,283	657	－	1,022	－	565
兵庫県	99,588	65,845	25,055	8,687	564	397,017	383,049	13,937	2,132	1,982	8,769	1,054	－	32
奈良県	101,446	65,821	26,914	8,712	1,117	376,001	370,249	5,753	2,134	2,251	282	1,085	－	－
和歌山県	96,270	66,183	21,826	8,262	491	376,431	366,661	8,756	2,549	1,840	3,086	1,281	－	1,013
鳥取県	88,032	59,211	21,867	6,954	814	406,972	396,995	9,953	2,956	3,016	2,818	1,163	－	24
島根県	99,254	66,515	25,077	7,663	518	477,670	460,610	17,048	3,560	5,854	6,102	1,531	－	11
岡山県	94,609	64,808	22,839	6,963	1,270	411,534	403,118	8,406	2,426	2,952	2,003	1,025	－	10
広島県	105,796	72,226	26,626	6,944	894	393,005	385,190	7,813	2,460	3,318	878	1,156	－	2
山口県	93,510	66,167	20,688	6,655	510	471,204	453,477	17,727	2,520	5,314	8,667	1,227	－	0
徳島県	91,714	63,265	21,612	6,837	512	431,802	417,671	14,130	2,473	8,901	1,368	1,388	－	－
香川県	100,491	73,195	20,901	6,395	837	450,064	439,688	10,370	2,721	2,245	3,980	1,424	－	6
愛媛県	91,992	63,394	21,838	6,760	157	398,789	390,564	8,117	2,320	2,888	1,691	1,218	－	108
高知県	97,099	66,319	22,693	8,088	559	430,263	417,792	12,458	2,531	8,442	－	1,485	－	13
福岡県	94,314	61,546	24,621	8,147	461	383,386	371,902	11,467	3,185	3,550	3,625	1,107	－	17
佐賀県	116,917	82,961	25,209	8,748	264	479,582	456,093	23,477	3,115	11,674	7,321	1,367	－	12
長崎県	96,973	65,773	23,613	7,587	454	441,851	427,735	14,111	2,951	8,025	1,692	1,443	－	6
熊本県	99,254	69,488	22,226	7,539	587	422,588	406,617	15,951	3,047	8,099	3,527	1,278	－	20
大分県	87,622	63,092	18,411	6,120	102	453,035	440,926	12,096	3,016	6,772	760	1,548	－	13
宮崎県	95,937	67,191	21,410	7,336	439	406,174	391,752	14,419	3,234	6,869	2,933	1,382	－	3
鹿児島県	82,775	57,219	19,334	6,221	285	467,597	451,007	16,572	3,098	8,996	3,028	1,451	－	17
沖縄県	78,041	54,833	16,781	6,427	503	346,439	325,284	21,149	2,984	9,464	7,521	1,180	－	6
合計	105,754	71,941	25,122	8,691	595	372,300	362,078	10,014	2,445	3,006	3,368	1,195	－	208

第９－１表　都道府県別経理状況(続き)　　－市町村・経理関係諸率－

(単位：円)

	1世帯当たり保険料(税)調定額(現年度分)	被保険者1人当たり保険料(税)(現年度分)		
		総数		
	全世帯分	調定額	収納額	収納率
				%
北海道	148,382	103,584	99,021	95.66
青森県	140,838	95,133	89,816	94.41
岩手県	126,865	87,014	83,056	95.45
宮城県	143,176	97,921	92,658	94.66
秋田県	128,309	88,431	83,985	94.99
山形県	148,114	98,260	94,134	95.80
福島県	125,769	84,598	79,714	94.23
茨城県	146,434	97,687	91,222	93.39
栃木県	146,551	97,293	91,393	93.94
群馬県	150,769	100,330	94,914	94.60
埼玉県	151,773	105,482	99,477	94.31
千葉県	153,104	106,915	99,113	92.70
東京都	185,134	138,987	126,611	91.16
神奈川県	179,295	127,165	120,256	94.57
新潟県	130,130	89,058	85,410	95.93
富山県	140,221	98,933	94,687	95.71
石川県	144,642	100,690	95,602	94.95
福井県	154,598	105,887	101,562	95.92
山梨県	164,929	110,061	105,062	95.46
長野県	150,433	101,147	97,216	96.11
岐阜県	164,465	109,491	103,445	94.49
静岡県	157,247	107,391	101,777	94.79
愛知県	174,558	119,159	113,503	95.31
三重県	158,143	108,360	102,060	94.19
滋賀県	153,808	102,316	97,751	95.54
京都府	131,205	92,557	88,767	95.92
大阪府	162,451	114,288	105,607	92.45
兵庫県	146,956	101,503	95,812	94.41
奈良県	155,037	102,536	97,960	95.55
和歌山県	149,975	97,385	92,672	95.18
鳥取県	129,974	88,572	84,830	95.78
島根県	140,940	99,332	96,129	96.78
岡山県	138,784	96,295	91,098	94.62
広島県	152,972	107,202	101,340	94.53
山口県	134,454	94,673	90,142	95.22
徳島県	135,308	92,522	87,924	95.03
香川県	147,793	102,402	95,611	93.37
愛媛県	137,062	93,697	89,333	95.34
高知県	141,922	97,728	93,582	95.77
福岡県	140,814	96,608	90,229	93.41
佐賀県	183,154	118,411	113,465	95.83
長崎県	145,748	97,540	92,717	95.07
熊本県	155,089	102,338	96,245	94.05
大分県	127,492	88,323	84,643	95.84
宮崎県	144,007	96,710	91,639	94.76
鹿児島県	122,983	84,094	79,402	94.44
沖縄県	124,975	79,212	74,856	94.51
合計	155,462	107,856	101,352	93.99

第９－１表　都道府県別経理状況(続き)　　－市町村・経理関係諸率－

（単位：円）

	経理関係諸率（被保険者1人当たり諸費）																
	収入決算額																
	一般会計繰入金																
	連合会支出金	計	保険基盤安定（保険料（税）軽減分）	保険基盤安定（保険者支援分）	未就学児均等割保険料（税）	職員給与費等	産前産後保険料（税）	出産育児一時金等	財政安定化支援事業	その他	直診勘定繰入金	その他の収入	単年度収入合計	基金等繰入金	繰越金	市町村債	うち財政安定化基金貸付金	収入合計
北海道	－	56,638	22,731	11,558	200	9,324	72	853	8,956	2,944	－	987	562,585	4,677	3,164	－	－	570,426
青森県	－	50,657	20,596	10,616	155	9,568	67	682	8,288	685	10	2,396	519,541	6,424	7,569	－	－	533,534
岩手県	－	42,170	17,952	9,492	117	5,631	40	458	6,290	2,189	－	3,290	520,235	5,379	7,841	22	22	533,477
宮城県	－	46,998	20,054	10,338	200	8,450	65	677	6,310	903	－	1,029	531,090	11,795	4,022	－	－	546,908
秋田県	－	46,402	19,502	10,140	108	6,079	36	381	9,856	300	－	1,065	553,264	1,323	13,335	－	－	567,922
山形県	－	41,386	17,254	9,552	167	9,013	31	424	3,685	1,259	－	1,036	543,653	6,524	29,922	－	－	580,099
福島県	－	47,856	17,675	9,331	166	10,383	33	556	5,959	3,754	－	1,556	508,888	2,817	14,114	－	－	525,818
茨城県	－	38,194	14,034	8,668	294	7,477	70	784	1,507	5,361	0	1,707	458,752	13,217	9,189	195	195	481,353
栃木県	58	37,465	16,106	8,826	215	7,853	50	1,039	1,051	2,326	－	3,047	490,272	1,573	11,720	－	－	503,565
群馬県	－	36,550	17,260	9,440	245	5,640	58	777	1,755	1,375	－	2,983	496,720	8,478	3,911	－	－	509,108
埼玉県	－	40,781	12,371	8,411	276	6,288	73	917	1,203	11,241	－	1,747	485,625	4,693	6,483	142	142	496,943
千葉県	－	43,240	14,492	8,955	214	7,175	74	834	1,314	10,183	－	1,975	487,822	8,705	3,177	－	－	499,705
東京都	－	62,581	17,146	10,556	414	9,875	165	1,024	115	23,286	－	1,013	519,472	453	7,889	－	－	527,814
神奈川県	－	47,983	15,669	9,967	316	9,965	97	848	1,024	10,097	－	1,349	525,026	3,263	9,151	131	131	537,571
新潟県	－	42,187	16,500	9,217	127	8,665	43	413	6,063	1,159	－	1,361	516,262	3,031	7,872	－	－	527,165
富山県	－	35,138	15,998	8,959	151	6,074	60	500	2,414	982	－	1,234	527,925	1,666	7,041	－	－	536,632
石川県	－	39,247	18,134	9,670	213	5,319	65	621	3,145	2,079	－	3,175	575,997	8,726	2,900	－	－	587,623
福井県	－	39,042	16,953	9,513	198	8,014	64	594	2,158	1,548	9	3,404	556,541	4,079	12,202	188	－	573,011
山梨県	0	40,747	17,878	9,833	243	8,852	68	685	2,556	632	－	1,813	509,259	3,164	5,950	－	－	518,374
長野県	－	34,825	15,533	9,290	190	5,743	61	679	2,818	511	63	4,618	506,390	1,734	8,931	－	－	517,055
岐阜県	－	41,106	18,010	9,926	265	8,161	64	776	1,706	2,197	－	1,406	536,087	6,717	23,974	－	－	566,779
静岡県	－	36,606	16,077	9,240	216	6,167	53	705	2,943	1,204	－	2,858	513,631	4,316	9,972	－	－	527,920
愛知県	－	51,968	17,976	10,259	337	8,745	100	947	1,220	12,384	－	6,908	520,440	4,723	6,657	－	－	531,819
三重県	－	42,722	18,856	10,302	224	8,388	110	894	2,921	1,027	－	2,419	553,520	6,576	10,373	－	－	570,469
滋賀県	2	40,244	17,355	9,570	261	6,464	67	836	2,624	3,067	0	5,208	532,731	9,564	4,484	－	－	546,780
京都府	－	55,146	21,455	10,975	218	7,341	61	799	6,034	8,263	－	1,271	518,317	15,445	4,466	－	－	538,228
大阪府	－	64,775	30,753	13,970	349	9,908	86	1,074	7,781	853	－	1,370	556,754	1,651	3,459	37	37	561,902
兵庫県	－	53,626	22,848	11,356	272	8,426	73	850	6,118	3,682	－	1,556	552,350	5,557	5,226	－	－	563,133
奈良県	58	44,318	20,867	10,868	244	6,113	51	792	3,972	1,412	－	1,408	524,349	1,288	8,813	－	－	534,449
和歌山県	－	48,711	20,283	10,447	242	7,651	47	764	7,374	1,902	－	3,289	525,191	2,077	17,329	－	－	544,598
鳥取県	－	48,570	19,756	9,844	189	8,340	43	618	9,047	734	－	1,469	545,857	835	7,961	－	－	554,653
島根県	－	52,523	19,466	10,457	171	12,987	75	593	6,210	2,563	－	5,425	635,391	5,299	11,306	－	－	651,996
岡山県	－	49,528	19,624	10,365	223	9,056	64	793	7,182	2,221	77	1,437	558,456	5,828	5,698	－	－	569,983
広島県	－	52,423	21,725	11,094	249	8,078	70	747	3,794	6,666	－	1,257	553,375	7,335	4,003	－	－	564,713
山口県	－	52,455	19,703	10,551	157	9,398	51	573	9,040	2,982	－	2,153	619,832	7,791	12,850	－	－	640,473
徳島県	－	57,446	23,886	11,303	179	12,064	55	607	8,314	1,039	－	2,260	583,733	3,699	14,885	－	－	602,317
香川県	－	51,493	21,440	11,088	210	7,355	66	656	7,422	3,256	－	2,139	605,024	1,231	14,207	－	－	620,463
愛媛県	2	54,697	21,785	11,242	191	7,974	53	702	9,983	2,768	－	3,037	548,673	522	18,758	－	－	567,953
高知県	－	56,912	21,955	11,200	193	10,604	46	581	9,402	2,932	－	2,692	587,525	755	3,437	－	－	591,717
福岡県	－	58,784	21,422	10,884	272	8,968	75	1,064	7,885	8,214	－	1,298	538,241	1,199	8,315	－	－	547,756
佐賀県	－	49,084	21,276	11,741	274	8,682	76	876	5,608	549	－	1,182	647,029	11,325	17,792	－	－	676,146
長崎県	－	44,964	20,633	10,915	247	2,541	66	677	8,179	1,706	－	1,303	585,545	3,316	4,321	－	－	593,183
熊本県	－	54,509	22,392	11,185	314	8,533	81	881	9,240	1,884	－	2,993	579,931	3,941	16,456	－	－	600,328
大分県	－	48,186	20,779	10,492	179	6,103	62	682	9,236	652	－	1,262	590,207	3,639	17,389	869	869	612,104
宮崎県	－	53,237	21,223	11,238	263	10,642	71	934	7,822	1,044	－	1,281	557,067	4,804	5,884	－	－	567,755
鹿児島県	－	58,346	21,595	10,528	200	5,536	55	648	10,012	9,773	27	1,414	610,442	2,491	8,095	155	－	621,183
沖縄県	－	62,415	17,885	9,496	311	11,534	90	1,784	6,003	15,312	－	1,349	488,748	4,416	6,398	－	－	499,562
合計	2	50,504	19,077	10,398	269	8,378	82	854	4,252	7,195	3	2,034	531,191	4,471	7,918	36	33	543,616

第９－１表　都道府県別経理状況(続き)　　－市町村・経理関係諸率－

（単位：円）

	経理関係諸率（被保険者1人当たり諸費）												
	支出決算額												
		保険給付費											
	総務費	計	療養諸費			高額療養費	高額介護合算療養費	移送費	出産育児諸費	葬祭諸費	育児諸費	その他	審査支払手数料
			計	療養給付費	療養費								
北海道	11,609	390,128	333,805	331,540	2,266	54,042	15	2	1,105	220	－	1	938
青森県	10,644	356,113	304,228	302,640	1,588	48,621	27	1	962	442	0	0	1,834
岩手県	7,300	375,630	323,358	321,529	1,830	50,363	37	1	669	293	－	－	909
宮城県	9,737	377,524	323,907	321,694	2,213	51,015	59	0	947	378	－	1	1,217
秋田県	7,272	403,720	345,705	343,590	2,115	55,571	61	0	552	472	－	－	1,360
山形県	10,829	390,861	336,548	334,656	1,892	51,863	39	－	584	402	－	3	1,423
福島県	11,827	362,631	319,560	317,535	2,025	40,682	22	1	792	393	－	0	1,181
茨城県	7,541	314,946	271,580	269,950	1,630	40,716	32	－	1,106	349	－	0	1,163
栃木県	8,449	343,818	296,479	294,111	2,367	44,825	25	1	1,046	374	－	1	1,069
群馬県	6,446	346,629	297,176	294,837	2,339	46,854	39	0	1,181	357	－	0	1,021
埼玉県	6,136	331,032	284,862	281,795	3,067	43,841	49	0	1,248	347	－	2	683
千葉県	7,822	332,220	285,915	283,468	2,447	44,049	62	1	1,205	340	0	2	646
東京都	10,196	314,239	270,145	266,704	3,441	40,366	64	1	1,430	330	－	494	1,409
神奈川県	11,024	344,946	297,225	294,079	3,146	45,102	52	1	1,265	319	－	1	981
新潟県	9,278	375,285	322,140	319,996	2,144	50,753	50	0	596	452	－	－	1,292
富山県	8,298	380,586	328,186	324,842	3,343	50,476	22	－	756	212	－	1	932
石川県	6,305	410,818	355,542	352,834	2,708	53,050	51	4	949	361	－	67	793
福井県	9,261	397,643	340,772	338,342	2,430	54,308	62	0	892	393	－	0	1,216
山梨県	9,713	345,753	297,068	294,313	2,755	45,923	42	0	1,032	367	－	0	1,321
長野県	7,197	360,122	309,223	306,528	2,695	47,778	39	12	1,021	312	－	623	1,113
岐阜県	8,578	374,325	321,997	318,969	3,028	49,558	89	0	1,141	376	－	0	1,164
静岡県	6,751	360,107	309,637	307,396	2,242	47,749	46	1	953	374	0	0	1,347
愛知県	10,513	335,340	290,309	287,552	2,757	42,406	52	0	1,365	305	－	2	901
三重県	9,552	387,181	332,134	329,849	2,286	52,389	58	0	981	397	－	－	1,221
滋賀県	8,742	376,794	322,847	320,163	2,684	51,142	53	－	1,220	319	－	0	1,211
京都府	10,733	362,984	311,682	307,471	4,211	48,567	33	1	1,176	305	－	288	931
大阪府	10,669	368,228	315,058	309,014	6,045	49,435	24	0	1,625	312	－	901	874
兵庫県	10,052	381,376	327,484	324,060	3,424	51,140	60	0	1,258	335	－	63	1,036
奈良県	10,162	371,084	318,611	315,803	2,808	50,479	48	1	1,160	187	－	0	599
和歌山県	8,539	367,585	316,626	312,648	3,978	48,451	38	0	1,118	202	－	2	1,148
鳥取県	10,203	399,043	340,477	339,086	1,392	56,308	27	－	933	191	－	－	1,107
島根県	15,464	462,254	394,255	393,042	1,213	65,424	67	4	906	269	－	－	1,330
岡山県	10,952	404,739	345,809	344,113	1,697	56,232	51	－	1,181	373	－	0	1,093
広島県	9,832	383,507	331,149	329,049	2,100	49,989	38	1	1,123	208	－	1	998
山口県	10,705	454,987	388,743	386,589	2,155	64,238	60	1	864	465	－	0	615
徳島県	14,466	419,707	357,144	354,029	3,115	59,916	23	1	887	178	－	0	1,558
香川県	9,709	441,354	377,421	375,179	2,242	61,216	50	0	980	375	－	－	1,312
愛媛県	9,020	391,710	335,228	332,921	2,306	54,083	73	1	1,048	139	－	0	1,137
高知県	11,407	418,571	354,282	352,194	2,089	61,828	44	2	886	235	－	1	1,294
福岡県	9,948	369,235	316,920	313,736	3,184	49,772	24	4	1,575	182	－	1	756
佐賀県	14,862	448,139	383,170	380,197	2,974	62,166	48	0	1,213	248	－	0	1,294
長崎県	4,306	429,509	366,438	363,280	3,158	60,644	49	7	1,020	167	－	1	1,183
熊本県	9,522	411,497	352,476	350,148	2,328	56,567	31	0	1,257	144	－	0	1,022
大分県	6,979	436,037	371,855	369,497	2,358	62,139	53	0	999	150	－	0	842
宮崎県	11,594	394,460	336,581	334,337	2,244	55,358	52	－	1,292	171	－	0	1,005
鹿児島県	6,068	450,327	382,545	379,840	2,705	65,489	67	1	976	171	－	0	1,078
沖縄県	12,446	327,747	276,032	274,422	1,609	48,321	40	－	2,385	158	－	0	811
合計	9,497	362,342	311,155	308,205	2,950	48,438	46	1	1,217	307	0	138	1,040

第９－１表　都道府県別経理状況（続き）　　－市町村・経理関係諸率－

（単位：円）

	経理関係諸率（被保険者1人当たり諸費）																
	支出決算額																
	国民健康保険事業費納付金				財政安定化基金拠出金	保健事業費				保険給付費等交付金償還金	直診勘定繰出金	その他の支出	単年度支出合計	基金積立金	前年度繰上充用金	公債費		支出合計
	計	医療給付費分	後期高齢者支援金等分	介護納付金分		計	保健事業費	特定健康診査等事業費	健康管理センター事業費								うち財政安定化基金償還金	
北海道	155,460	112,925	31,975	10,560	－	5,105	1,623	3,382	100	546	1,914	721	565,482	1,057	9	4	1	566,552
青森県	146,326	97,204	35,105	14,017	－	6,368	1,860	4,088	420	1,633	1,708	700	523,493	3,097	－	0	－	526,590
岩手県	124,439	80,701	33,151	10,587	－	6,147	1,289	4,766	93	3,808	1,703	816	519,843	5,884	35	198	198	525,960
宮城県	145,309	99,108	35,379	10,822	－	5,471	1,024	4,404	43	129	201	642	539,012	2,679	－	0	－	541,691
秋田県	134,983	90,411	33,971	10,601	－	5,425	1,649	3,760	15	41	208	3,488	555,137	1,360	－	0	－	556,497
山形県	131,450	87,055	34,077	10,318	－	6,814	1,800	4,866	148	9,909	483	669	551,015	5,626	－	1	－	556,643
福島県	123,386	85,496	28,156	9,734	－	6,393	1,572	4,742	80	157	594	1,105	506,094	4,723	－	－	－	510,817
茨城県	139,971	90,797	36,820	12,355	－	4,725	1,894	2,801	31	148	157	644	468,133	4,773	－	－	－	472,905
栃木県	128,687	81,495	35,359	11,833	－	3,984	1,144	2,817	23	2,503	137	805	488,383	4,109	－	－	－	492,492
群馬県	142,840	95,056	35,740	12,043	－	4,670	1,292	3,376	2	1,632	125	651	502,993	506	－	－	－	503,499
埼玉県	141,013	93,290	35,543	12,179	－	5,166	1,409	3,748	9	2,392	32	1,195	486,965	2,121	－	0	－	489,085
千葉県	146,688	97,525	36,746	12,418	－	4,491	1,025	3,427	39	7	90	1,256	492,574	2,847	42	－	－	495,463
東京都	183,605	127,555	41,076	14,975	－	4,424	441	3,980	2	3,970	126	2,530	519,090	258	－	159	159	519,507
神奈川県	161,080	108,308	39,023	13,749	－	3,482	437	3,045	－	－	48	746	521,327	2,871	－	7	7	524,205
新潟県	124,216	82,258	31,661	10,298	－	5,350	1,702	3,629	20	2,168	1,094	455	517,846	1,697	－	46	－	519,589
富山県	127,566	81,499	34,861	11,205	－	5,544	1,435	4,110	－	2,300	355	629	525,277	3,976	－	－	－	529,253
石川県	148,539	102,008	34,680	11,851	－	5,210	1,849	3,360	－	2,784	754	1,268	575,678	1,668	－	1	－	577,347
福井県	141,859	93,610	36,862	11,387	－	6,111	2,019	3,587	505	2,701	1,060	811	559,445	3,186	－	－	－	562,631
山梨県	146,245	97,649	36,125	12,472	－	5,982	1,981	3,934	67	101	693	634	509,121	2,203	－	－	－	511,324
長野県	127,769	81,065	34,972	11,733	－	5,809	1,707	3,982	120	3,689	842	934	506,363	1,188	－	0	－	507,551
岐阜県	149,304	102,159	35,383	11,763	－	4,899	1,195	3,511	193	3,186	847	507	541,646	1,025	50	－	－	542,722
静岡県	141,037	92,137	36,750	12,150	－	4,619	1,275	3,344	－	1,795	28	999	515,335	1,936	－	－	－	517,271
愛知県	167,429	116,183	38,195	13,050	－	4,292	758	3,494	40	34	33	1,215	518,856	1,898	43	277	277	521,075
三重県	150,839	101,297	37,598	11,944	－	6,106	1,292	4,802	12	3,136	144	918	557,876	2,690	－	－	－	560,565
滋賀県	145,111	98,028	35,737	11,346	－	5,740	1,554	4,185	－	4,739	236	567	541,927	631	－	0	－	542,558
京都府	149,271	102,025	34,820	12,426	－	5,163	1,334	3,779	51	3	208	571	528,933	2,695	－	－	－	531,628
大阪府	173,723	124,661	36,024	13,037	－	4,209	1,419	2,790	－	240	11	594	557,673	346	583	33	31	558,636
兵庫県	155,774	107,678	35,379	12,718	－	3,830	933	2,897	－	3,086	137	924	555,179	3,124	－	0	－	558,303
奈良県	136,813	89,982	35,349	11,483	－	4,946	1,399	3,547	－	224	533	444	524,207	555	162	3	3	524,927
和歌山県	138,766	94,512	32,677	11,578	－	6,240	1,885	4,355	－	1,959	796	570	524,455	1,723	－	33	31	526,211
鳥取県	120,568	75,365	34,583	10,619	－	5,657	2,413	2,997	248	－	751	351	536,573	4,330	－	－	－	540,903
島根県	151,238	106,426	34,582	10,231	－	7,714	2,632	5,082	－	4,289	2,524	284	643,768	1,485	－	1	－	645,254
岡山県	141,778	97,774	33,898	10,107	－	4,370	1,213	3,042	115	1,034	756	520	564,149	778	－	26	－	564,954
広島県	158,594	113,642	35,586	9,367	－	5,573	1,860	3,611	102	928	138	429	559,002	2,858	34	0	－	561,893
山口県	152,793	107,386	35,045	10,362	－	6,589	2,778	3,811	－	1,597	1,029	714	628,413	2,067	－	－	－	630,480
徳島県	146,353	103,157	32,707	10,489	－	5,492	1,711	3,781	－	349	891	303	587,561	1,383	－	－	－	588,943
香川県	144,096	99,678	33,891	10,527	－	7,037	1,742	4,528	767	61	1,205	683	604,145	5,722	－	1	－	609,867
愛媛県	140,990	98,552	32,232	10,206	－	4,987	1,094	3,893	－	3,137	772	352	550,969	1,255	－	－	－	552,224
高知県	144,615	99,589	33,594	11,433	－	5,174	1,541	3,278	356	340	1,450	1,422	582,980	2,254	127	0	－	585,361
福岡県	147,991	101,447	35,150	11,394	－	4,186	882	3,300	4	3,941	83	540	535,924	1,686	1,508	0	－	539,119
佐賀県	172,660	126,098	34,826	11,736	－	5,348	1,506	3,807	35	10,225	901	1,411	653,546	5,690	－	－	－	659,236
長崎県	143,354	100,055	32,843	10,455	－	5,797	1,222	4,572	2	232	1,094	571	584,863	2,862	－	0	－	587,725
熊本県	158,276	113,414	33,025	11,837	－	5,254	1,489	3,673	93	92	451	594	585,686	544	100	－	－	586,329
大分県	145,781	105,625	30,601	9,555	－	5,004	1,762	3,242	－	4,730	1,030	434	599,994	320	－	－	－	600,314
宮崎県	144,057	100,876	32,753	10,428	－	6,080	1,804	3,641	635	496	1,605	545	558,836	2,664	－	－	－	561,500
鹿児島県	146,526	106,025	31,103	9,398	－	6,036	2,556	3,419	61	4,336	366	554	614,214	1,746	9,813	0	－	625,773
沖縄県	141,650	98,425	31,874	11,351	－	5,103	1,697	3,406	－	1,980	－	1,226	490,151	3,138	4,081	9	－	497,379
合計	153,068	105,006	35,881	12,181	－	4,847	1,236	3,562	50	1,816	390	1,009	532,970	2,014	319	39	38	535,343

第９－１表　都道府県別経理状況(続き)　　－市町村・経理関係諸率－

（単位：円）

	経理関係諸率（被保険者1人当たり諸費）										
	資産・負債等の状況										
	資産					負債					純資産
	計	基金保有額	次年度への繰越金	貸付金等	その他の資産	計	繰上充用金(当年度赤字額)	市町村債残高	うち財政安定化基金貸付金残高	その他の負債	
北海道	30,842	28,018	2,824	－	－	－	－	－	－	－	30,842
青森県	83,150	79,335	3,815	－	－	－	－	－	－	－	83,150
岩手県	52,774	45,257	7,517	0	－	256	－	256	216	－	52,519
宮城県	38,769	35,888	2,880	－	－	－	－	－	－	－	38,769
秋田県	72,838	61,538	11,300	－	－	－	－	－	－	－	72,838
山形県	96,701	73,571	23,129	－	－	－	－	－	－	－	96,701
福島県	64,221	49,206	15,007	8	－	5	5	－	－	－	64,216
茨城県	42,593	34,308	8,284	－	－	195	－	195	195	－	42,398
栃木県	76,672	65,758	10,914	－	－	－	－	－	－	－	76,672
群馬県	41,267	37,920	3,347	－	－	－	－	－	－	－	41,267
埼玉県	13,957	6,126	7,820	11	－	142	－	142	142	－	13,815
千葉県	19,560	16,108	3,452	－	－	－	－	－	－	－	19,560
東京都	8,878	570	8,307	1	－	458	－	458	306	－	8,420
神奈川県	22,410	9,212	13,198	－	－	242	－	242	242	－	22,168
新潟県	45,539	37,984	7,555	－	－	123	－	123	－	－	45,416
富山県	69,198	61,819	7,379	－	－	－	－	－	－	－	69,198
石川県	52,369	45,287	7,082	0	－	－	－	－	－	－	52,369
福井県	50,806	40,426	10,379	－	－	－	－	－	－	－	50,806
山梨県	81,200	75,259	5,941	－	－	－	－	－	－	－	81,200
長野県	49,677	40,341	9,336	－	－	－	－	－	－	－	49,677
岐阜県	65,060	41,787	23,219	53	－	－	－	－	－	－	65,060
静岡県	42,698	32,037	10,649	12	－	－	－	－	－	－	42,698
愛知県	19,328	8,908	10,420	－	－	8	8	－	－	－	19,320
三重県	44,180	34,505	9,675	－	－	－	－	－	－	－	44,180
滋賀県	16,538	12,317	4,222	－	－	－	－	－	－	－	16,538
京都府	31,682	25,103	6,563	12	4	－	－	－	－	－	31,682
大阪府	23,272	19,579	3,692	1	－	544	506	37	37	－	22,728
兵庫県	32,225	27,563	4,662	－	－	197	－	197	－	－	32,028
奈良県	48,160	38,893	9,267	－	－	135	135	－	－	－	48,025
和歌山県	43,116	25,152	17,964	－	－	－	－	－	－	－	43,116
鳥取県	62,044	48,427	13,617	－	－	－	－	－	－	－	62,044
島根県	51,215	44,473	6,742	－	－	－	－	－	－	－	51,215
岡山県	42,615	37,690	4,925	－	－	25	－	25	－	－	42,589
広島県	23,105	20,421	2,683	－	－	－	－	－	－	－	23,105
山口県	76,135	66,142	9,993	－	－	－	－	－	－	－	76,135
徳島県	53,381	40,005	13,373	3	－	62	－	62	62	－	53,319
香川県	37,895	27,604	10,287	4	－	－	－	－	－	－	37,895
愛媛県	27,981	12,524	15,457	－	－	－	－	－	－	－	27,981
高知県	34,952	31,955	2,998	－	－	－	－	－	－	－	34,952
福岡県	28,377	18,539	9,838	－	－	1,247	1,247	－	－	－	27,130
佐賀県	41,716	26,234	15,483	－	－	－	－	－	－	－	41,716
長崎県	35,562	30,104	5,458	－	－	－	－	－	－	－	35,562
熊本県	37,804	23,947	13,856	－	－	－	－	－	－	－	37,804
大分県	49,798	38,007	11,790	－	－	381	－	381	－	－	49,416
宮崎県	69,652	64,494	5,158	－	－	－	－	－	－	－	69,652
鹿児島県	25,472	19,133	6,330	－	9	11,532	11,378	155	－	－	13,940
沖縄県	17,206	11,876	5,331	－	－	3,159	3,148	－	－	11	14,047
合計	32,718	24,516	8,200	2	0	404	302	102	68	0	32,314

第９－２表　都道府県別経理状況　　－（再掲）市町村・経理関係諸率・後期高齢者支援金等分・介護分－

（単位：円）

	経理関係諸率（被保険者１人当たり諸費）													
	後期高齢者支援金等分								介護分					
	収入決算額						支出決算額		収入決算額				支出決算額	
		一般会計繰入金								一般会計繰入金				
	保険料（税）	計	保険基盤安定（保険料（税）軽減分）	保険基盤安定（保険者支援分）	未就学児均等割保険料（税）	産前産後保険料（税）	国民健康保険事業費納付金	その他の支出	保険料（税）	計	保険基盤安定（保険税軽減分）	保険基盤安定（保険者支援分）	国民健康保険事業費納付金	その他の支出
北海道	23,116	7,818	5,124	2,628	49	17	31,975	33	7,656	2,367	1,577	790	10,560	13
青森県	20,792	6,811	4,462	2,294	39	16	35,105	16	8,045	2,542	1,713	829	14,017	7
岩手県	20,585	6,567	4,255	2,273	30	9	33,151	23	6,743	2,083	1,385	698	10,587	9
宮城県	24,085	7,074	4,644	2,364	52	14	35,379	1	7,438	2,172	1,469	703	10,822	5
秋田県	19,530	6,597	4,287	2,275	27	8	33,971	0	6,500	2,093	1,396	697	10,601	－
山形県	22,888	5,772	3,673	2,057	36	7	34,077	19	7,388	1,778	1,169	609	10,318	9
福島県	20,864	6,657	4,295	2,313	41	8	28,156	1	6,885	2,146	1,432	714	9,734	0
茨城県	25,445	6,345	3,899	2,336	90	20	36,820	7	8,377	2,001	1,288	713	12,355	10
栃木県	23,917	6,289	4,006	2,212	58	13	35,359	6	8,253	2,057	1,360	697	11,833	3
群馬県	24,009	6,523	4,135	2,304	68	15	35,740	0	8,450	2,169	1,429	740	12,043	0
埼玉県	24,574	5,201	3,083	2,023	77	19	35,543	45	8,483	1,810	1,153	657	12,179	17
千葉県	24,768	5,485	3,272	2,124	70	19	36,746	16	8,547	2,057	1,343	714	12,418	6
東京都	30,719	6,609	4,002	2,461	106	40	41,076	22	11,638	2,305	1,454	852	14,975	46
神奈川県	29,640	5,851	3,507	2,246	77	22	39,023	10	11,068	2,309	1,445	863	13,749	7
新潟県	22,761	6,241	3,906	2,289	35	11	31,661	11	7,030	1,834	1,187	647	10,298	4
富山県	22,369	5,734	3,631	2,052	36	14	34,861	2	7,487	1,931	1,274	658	11,205	1
石川県	23,057	6,627	4,255	2,300	56	16	34,680	35	8,372	2,193	1,448	745	11,851	11
福井県	25,899	6,398	3,980	2,336	60	21	36,862	5	8,704	2,069	1,338	731	11,387	2
山梨県	24,600	6,395	4,079	2,238	62	16	36,125	1	8,986	2,174	1,423	752	12,472	1
長野県	25,070	6,188	3,820	2,298	54	16	34,972	4	8,809	2,130	1,369	761	11,733	2
岐阜県	25,388	6,505	4,128	2,298	65	15	35,383	2	8,646	2,097	1,373	724	11,763	1
静岡県	25,658	6,419	4,065	2,278	62	14	36,750	4	8,793	2,028	1,309	718	12,150	1
愛知県	27,933	6,127	3,820	2,206	77	24	38,195	11	9,679	2,152	1,400	752	13,050	5
三重県	26,771	5,588	3,418	2,097	51	21	37,598	－	8,820	2,114	1,376	738	11,944	－
滋賀県	26,035	7,044	4,474	2,478	74	18	35,737	1	8,496	2,278	1,501	778	11,346	0
京都府	22,157	7,875	5,143	2,660	56	15	34,820	64	8,010	2,783	1,859	924	12,426	22
大阪府	24,863	10,085	6,833	3,147	84	21	36,024	10	8,707	3,567	2,481	1,086	13,037	5
兵庫県	25,055	8,654	5,702	2,856	76	20	35,379	2	8,687	3,183	2,176	1,007	12,718	1
奈良県	26,914	8,579	5,586	2,909	72	12	35,349	17	8,712	2,849	1,908	940	11,483	9
和歌山県	21,826	7,062	4,614	2,375	62	11	32,677	24	8,262	2,599	1,746	853	11,578	11
鳥取県	21,867	7,458	4,932	2,465	51	12	34,583	－	6,954	2,252	1,517	734	10,619	－
島根県	25,077	7,649	4,921	2,660	47	21	34,582	－	7,663	2,200	1,454	746	10,231	1
岡山県	22,839	7,262	4,677	2,510	59	16	33,898	2	6,963	2,245	1,502	743	10,107	1
広島県	26,626	8,431	5,515	2,830	67	18	35,586	33	6,944	2,162	1,461	702	9,367	13
山口県	20,688	6,749	4,349	2,351	37	12	35,045	5	6,655	2,067	1,365	702	10,362	2
徳島県	21,612	7,569	5,107	2,407	41	14	32,707	11	6,837	2,716	1,888	828	10,489	4
香川県	20,901	6,624	4,268	2,296	46	14	33,891	－	6,395	2,108	1,421	687	10,527	－
愛媛県	21,838	7,768	5,050	2,658	46	13	32,232	8	6,760	2,309	1,531	778	10,206	4
高知県	22,693	7,643	5,062	2,531	40	10	33,594	26	8,088	2,651	1,793	858	11,433	13
福岡県	24,621	8,588	5,615	2,872	80	21	35,150	98	8,147	2,776	1,865	911	11,394	39
佐賀県	25,209	7,109	4,483	2,543	65	17	34,826	2	8,748	2,286	1,476	810	11,736	1
長崎県	23,613	7,899	5,124	2,693	65	17	32,843	7	7,587	2,340	1,545	795	10,455	3
熊本県	22,226	7,575	4,971	2,515	72	17	33,025	16	7,539	2,367	1,581	786	11,837	7
大分県	18,411	5,887	3,826	1,990	37	35	30,601	34	6,120	1,847	1,239	608	9,555	11
宮崎県	21,410	7,084	4,525	2,483	60	16	32,753	－	7,336	2,323	1,516	807	10,428	－
鹿児島県	19,334	7,562	5,024	2,474	51	14	31,103	31	6,221	2,283	1,548	734	9,398	11
沖縄県	16,781	6,042	3,878	2,061	82	21	31,874	38	6,427	2,264	1,517	747	11,351	16
合計	25,122	6,979	4,445	2,444	70	20	35,881	19	8,691	2,360	1,557	803	12,181	12

第９－３表　都道府県別経理状況　　－都道府県・経理関係諸率－

（単位：円）

	経理関係諸率（被保険者1人当たり諸費）																	
	収入決算額																	
	分担金及び負担金						国庫支出金											
	計	国民健康保険事業費納付金					計	国庫負担金						国庫補助金					
		計	医療給付費分	後期高齢者支援金等分	介護納付金分	財政安定化基金負担金		計	療養給付費等負担金	高額医療費負担金	特別高額医療費共同事業負担金	特定健康診査等負担金	財政安定化基金負担金	計	普通調整交付金	特別調整交付金	保険者努力支援制度交付金	財政安定化基金補助金	その他
北海道	155,460	155,460	112,925	31,975	10,560	－	147,684	101,479	95,808	4,962	237	471	－	46,206	34,581	5,093	6,532	－	－
青森県	146,326	146,326	97,204	35,105	14,017	－	146,294	94,280	89,236	4,191	194	658	－	52,014	39,727	4,266	8,021	－	－
岩手県	124,439	124,439	80,701	33,151	10,587	－	143,872	92,413	87,511	3,855	240	808	－	51,459	38,115	7,406	5,938	－	－
宮城県	145,309	145,309	99,108	35,379	10,822	－	140,181	93,725	88,389	4,260	313	764	－	46,456	35,364	5,404	5,688	－	－
秋田県	134,983	134,983	90,411	33,971	10,601	－	137,851	89,992	84,620	4,430	220	721	－	47,859	39,420	3,032	5,407	－	－
山形県	131,450	131,450	87,055	34,077	10,318	－	132,098	89,934	84,737	4,140	214	844	－	42,164	31,654	3,817	6,694	－	－
福島県	123,386	123,386	85,496	28,156	9,734	－	145,576	86,541	81,643	3,936	209	753	－	59,035	34,471	17,745	6,801	－	18
茨城県	139,971	139,971	90,797	36,820	12,355	－	125,562	90,489	85,713	3,969	212	595	－	35,073	26,130	2,443	6,500	－	－
栃木県	128,687	128,687	81,495	35,359	11,833	－	127,953	90,914	85,884	4,117	300	613	－	37,039	28,603	1,888	6,549	－	－
群馬県	142,840	142,840	95,056	35,740	12,043	－	130,490	92,388	87,631	3,907	231	620	－	38,102	29,254	3,256	5,592	－	－
埼玉県	141,013	141,013	93,290	35,543	12,179	－	126,148	94,618	89,393	4,404	252	568	－	31,531	23,814	1,846	5,871	－	－
千葉県	146,688	146,688	97,525	36,746	12,418	－	120,617	91,389	86,533	4,001	269	586	－	29,229	22,334	1,755	5,140	－	－
東京都	183,605	183,605	127,555	41,076	14,975	－	113,128	99,318	93,941	4,517	275	584	－	13,810	8,509	2,130	3,171	－	－
神奈川県	161,080	161,080	108,308	39,023	13,749	－	121,882	96,984	91,857	4,390	268	469	－	24,899	17,594	2,655	4,650	－	－
新潟県	124,218	124,218	82,261	31,659	10,298	－	133,071	88,152	83,265	3,818	248	821	－	44,919	34,639	3,341	6,940	－	－
富山県	127,566	127,566	81,499	34,861	11,205	－	132,494	92,179	87,033	4,077	310	759	－	40,314	29,038	3,640	7,636	－	－
石川県	148,539	148,539	102,008	34,680	11,851	－	150,203	97,396	92,001	4,462	208	725	－	52,807	30,041	15,557	7,209	－	－
福井県	141,859	141,859	93,610	36,862	11,387	－	130,083	89,858	84,963	4,114	275	506	－	40,225	28,409	3,478	8,325	－	13
山梨県	146,235	146,235	97,639	36,124	12,471	－	126,591	93,591	88,906	3,760	195	730	－	32,999	23,923	3,685	5,392	－	－
長野県	127,769	127,769	81,065	34,972	11,733	－	134,915	94,384	89,165	4,273	247	698	－	40,531	29,004	4,798	6,728	－	－
岐阜県	149,304	149,304	102,159	35,383	11,763	－	123,386	90,308	85,185	4,193	279	651	－	33,077	23,959	3,379	5,739	－	－
静岡県	141,039	141,039	92,139	36,750	12,150	－	120,752	90,689	85,928	3,957	208	597	－	30,062	21,646	1,859	6,557	－	－
愛知県	167,429	167,429	116,183	38,195	13,050	－	121,380	95,210	90,115	4,286	236	573	－	26,171	18,937	2,794	4,440	－	－
三重県	150,839	150,839	101,297	37,598	11,944	－	134,544	95,086	90,181	4,029	160	715	－	39,458	30,726	2,438	6,294	－	－
滋賀県	145,111	145,111	98,028	35,737	11,346	－	135,203	94,565	88,911	4,707	317	630	－	40,638	30,072	2,467	8,099	－	－
京都府	149,271	149,271	102,025	34,820	12,426	－	140,009	97,071	91,201	4,965	369	536	－	42,938	35,526	2,374	5,037	－	－
大阪府	173,723	173,723	124,661	36,024	13,037	－	150,143	101,873	95,996	5,027	348	502	－	48,271	38,676	4,307	5,288	－	－
兵庫県	155,774	155,774	107,678	35,379	12,718	－	140,672	97,745	92,261	4,665	293	527	－	42,927	34,670	2,750	5,507	－	－
奈良県	136,813	136,813	89,982	35,349	11,483	－	144,354	96,825	91,484	4,488	329	524	－	47,529	36,823	4,324	6,383	－	－
和歌山県	138,766	138,766	94,512	32,677	11,578	－	147,000	97,437	92,449	4,104	246	638	－	49,563	39,205	3,275	7,083	－	－
鳥取県	120,568	120,568	75,365	34,583	10,619	－	139,246	92,333	87,313	4,180	210	631	－	46,913	36,413	4,509	5,991	－	－
島根県	151,238	151,238	106,426	34,582	10,231	－	148,888	99,028	93,037	4,932	292	766	－	49,861	35,818	7,134	6,909	－	－
岡山県	141,778	141,778	97,774	33,898	10,107	－	148,098	99,371	93,621	4,910	335	505	－	48,727	39,712	3,686	5,329	－	－
広島県	158,594	158,594	113,642	35,586	9,367	－	140,181	96,998	91,975	4,251	195	577	－	43,183	33,062	3,961	6,159	－	－
山口県	152,793	152,793	107,386	35,045	10,362	－	151,464	98,272	92,805	4,617	258	592	－	53,192	39,555	6,190	7,447	－	－
徳島県	146,353	146,353	103,157	32,707	10,489	－	163,921	101,607	96,548	4,159	221	680	－	62,313	46,177	9,579	6,557	－	－
香川県	144,096	144,096	99,678	33,891	10,527	－	153,875	101,017	95,353	4,603	358	702	－	52,858	39,694	5,969	7,195	－	－
愛媛県	140,990	140,990	98,552	32,232	10,206	－	149,037	95,074	90,035	4,200	230	609	－	53,963	43,421	4,330	6,212	－	－
高知県	144,615	144,615	99,589	33,594	11,433	－	163,457	105,421	99,464	4,924	298	735	－	58,036	41,342	9,313	7,381	－	－
福岡県	147,991	147,991	101,447	35,150	11,394	－	154,132	102,896	97,446	4,664	250	536	－	51,236	39,535	5,286	6,416	－	－
佐賀県	172,660	172,660	126,098	34,826	11,736	－	168,954	109,173	104,073	4,197	229	675	－	59,781	38,505	14,637	6,638	－	－
長崎県	143,354	143,354	100,055	32,843	10,455	－	162,869	103,764	98,191	4,624	251	699	－	59,105	43,432	8,212	7,460	－	－
熊本県	158,276	158,276	113,414	33,025	11,837	－	159,420	102,683	97,531	4,299	215	638	－	56,737	39,792	9,628	7,317	－	－
大分県	145,781	145,781	105,625	30,601	9,555	－	163,786	101,546	96,312	4,214	249	770	－	62,241	47,474	7,345	7,422	－	－
宮崎県	144,057	144,057	100,876	32,753	10,428	－	155,167	96,985	91,974	4,076	261	674	－	58,182	42,393	9,152	6,638	－	－
鹿児島県	146,526	146,526	106,025	31,103	9,398	－	173,865	106,796	100,959	4,848	264	725	－	67,068	50,963	10,347	5,758	－	－
沖縄県	141,650	141,650	98,425	31,874	11,351	－	176,925	106,539	100,606	5,083	266	585	－	70,386	49,318	14,690	6,377	－	－
合計	153,068	153,068	105,006	35,881	12,181	－	135,875	96,879	91,594	4,427	264	595	－	38,996	29,080	4,253	5,663	－	0

第９－３表　都道府県別経理状況（続き）　　－都道府県・経理関係諸率－

（単位：円）

	経理関係諸率（被保険者１人当たり諸費）																	
	収入決算額																	
	療養給付費等交付金	前期高齢者交付金	出産育児交付金	特別高額医療費共同事業交付金	一般会計繰入金							保険給付費等交付金返還金	その他の収入	単年度収入合計	基金繰入金	うち財政安定化基金繰入金	財政安定化基金貸付金返還金	繰越金	収入合計
					計	特定健康診査等負担金繰入金	都道府県繰入金	高額医療費負担金繰入金	職員給与等繰入金	財政安定化基金支出金繰入金	その他								
北海道	－	169,857	15	1,030	32,949	500	26,537	4,817	139	－	957	3,043	6	510,044	3,308	3,308	1	4,190	517,543
青森県	－	151,877	8	848	28,633	582	23,716	4,309	－	－	26	1,633	31	475,651	11,116	11,116	－	22,575	509,343
岩手県	－	182,965	9	804	28,823	615	24,251	3,855	109	－	－7	3,808	17	484,738	2,962	2,962	198	1,923	489,820
宮城県	－	182,717	12	920	30,527	750	25,480	4,290	－	－	8	130	57	499,854	335	－	－	3,790	503,978
秋田県	－	213,515	8	1,043	30,121	721	24,914	4,430	56	－	－	41	9	517,570	－	－	－	30,347	547,917
山形県	－	200,200	9	1,150	29,058	717	24,169	4,140	－	－	32	9,909	50	503,923	2,488	2,488	－	2,815	509,226
福島県	－	170,551	12	737	28,168	771	23,036	3,936	211	－	214	467	584	469,483	8,865	8,865	－	8,715	487,062
茨城県	－	135,055	15	1,013	27,709	553	23,001	3,957	－	195	3	148	1	429,474	－	－	－	6,952	436,426
栃木県	－	155,800	14	1,117	28,394	567	23,540	4,117	170	－	－	2,499	21	444,486	6,594	6,594	－	11,013	462,093
群馬県	－	151,050	16	819	30,349	600	24,797	3,887	7	－	1,057	1,632	2	457,197	109	109	－	8,321	465,628
埼玉県	－	135,526	20	1,129	29,950	535	25,004	4,404	－	－	6	2,404	28	436,218	2,898	2,898	－	1	439,116
千葉県	－	143,214	22	893	28,711	563	24,104	4,001	44	－	－	55	9	440,209	－	－	－	8,069	448,278
東京都	－	92,255	49	991	33,625	583	26,203	4,517	20	－	2,302	3,957	1	427,611	－	－	159	9,338	437,109
神奈川県	－	136,177	28	1,101	31,483	428	26,673	4,382	－	－	－	－	23	451,774	1,041	1,041	7	4,905	457,726
新潟県	－	196,353	9	1,042	27,893	821	23,242	3,818	10	－	2	2,167	141	484,893	1,301	1,301	－	20,508	506,703
富山県	－	188,216	11	1,057	29,907	759	24,400	4,077	14	－	657	2,300	18	481,568	269	269	－	16,439	498,276
石川県	－	183,594	－	878	32,318	656	27,197	4,459	6	－	－	2,847	29	518,409	12,470	12,470	－	8,032	538,911
福井県	－	212,193	13	1,001	27,340	496	22,517	3,946	－	－	382	2,701	56	515,246	－	－	－	5,172	520,418
山梨県	－	153,769	16	709	29,430	678	24,643	3,845	264	－	－	171	109	457,030	1,122	1,122	－	489	458,641
長野県	－	165,334	12	1,050	29,651	651	24,709	4,273	5	－	12	3,703	20	462,453	－	－	－	22,119	484,572
岐阜県	－	179,260	14	1,262	29,788	573	24,898	4,191	126	－	－	3,186	38	486,238	－	－	－	7,653	493,891
静岡県	－	172,480	20	960	26,858	532	22,360	3,957	－	－	9	2,194	115	464,417	1,285	1,285	－	13,393	479,094
愛知県	－	128,922	26	1,084	30,039	573	25,138	4,286	42	－	－	213	24	449,118	－	－	277	5,107	454,502
三重県	－	185,837	19	798	29,817	658	25,162	3,988	－	－	8	3,136	22	505,011	－	－	－	7,872	512,884
滋賀県	－	171,822	16	1,249	30,416	630	24,817	4,707	239	－	22	4,739	50	488,605	－	－	－	7,824	496,429
京都府	－	156,014	17	1,288	30,756	490	25,295	4,965	－	－	7	－	136	477,491	－	－	－	7,143	484,634
大阪府	－	129,816	22	1,201	33,385	502	27,798	5,027	47	－	12	240	10	488,539	37	37	31	8,980	497,588
兵庫県	－	167,954	17	1,087	32,004	455	26,243	4,711	105	－	491	3,242	13	500,763	5,343	5,343	－	6,994	513,100
奈良県	－	167,553	16	1,254	31,236	534	26,158	4,488	55	－	－	224	706	482,157	0	－	3	1,971	484,132
和歌山県	－	155,306	17	935	30,354	638	25,613	4,094	－	－	8	1,959	130	474,468	－	－	31	24,848	499,347
鳥取県	－	199,851	13	979	30,356	581	25,366	4,331	78	－	0	－	179	491,192	6,128	6,128	－	15,951	513,271
島根県	－	238,720	12	1,351	32,447	766	26,614	4,714	293	－	60	4,296	0	576,953	－	－	－	4,959	581,912
岡山県	－	188,118	15	1,286	31,635	505	26,054	4,910	165	－	－	1,034	41	512,005	39	－	－	19,950	531,994
広島県	－	171,144	16	944	30,744	577	25,913	4,251	－	－	3	926	7	502,557	－	－	－	5,838	508,395
山口県	－	235,625	13	1,101	31,393	614	26,000	4,618	156	－	5	1,647	25	574,059	565	565	－	20,680	595,305
徳島県	－	191,900	12	1,172	31,748	680	26,901	4,159	9	－	－	349	13	535,468	555	555	－	11,609	547,632
香川県	－	213,638	12	1,078	31,957	702	26,482	4,603	163	－	7	61	70	544,788	7,370	7,370	－	9,999	562,157
愛媛県	－	184,267	15	896	30,036	609	25,225	4,190	－	－	12	3,137	14	508,393	－	－	－	39,069	547,461
高知県	－	184,992	15	1,063	36,053	600	30,939	4,501	13	－	－	348	21	530,565	5,963	－	－	11,378	547,906
福岡県	－	141,141	21	941	36,905	536	27,188	4,664	89	4,429	－	3,941	10	485,084	－	－	－	10,059	495,143
佐賀県	－	203,752	16	1,065	34,174	675	29,563	3,897	－	－	40	10,384	74	591,079	16,356	16,356	－	3,397	610,832
長崎県	－	202,249	15	991	32,630	699	27,270	4,639	－	－	22	266	98	542,471	6,143	6,143	－	9,532	558,147
熊本県	－	183,644	17	728	32,273	638	27,314	4,299	20	－	2	279	127	534,765	2,150	2,150	－	22,819	559,734
大分県	－	216,388	14	1,128	31,605	614	26,998	3,992	－	－	－	4,730	143	563,574	3,459	3,459	－	21,686	588,719
宮崎県	－	180,795	18	981	31,136	674	26,399	4,054	9	－	－	496	1	512,651	3,734	3,734	－	18,772	535,157
鹿児島県	－	215,575	16	1,024	33,220	639	27,745	4,828	8	－	－	4,342	46	574,613	2,726	2,726	－	13,267	590,607
沖縄県	－	95,485	32	777	33,783	585	28,184	4,912	6	－	96	1,989	3	450,643	－	－	－	11,802	462,445
合計	－	152,357	22	1,031	31,288	571	25,721	4,412	46	190	348	1,960	47	475,647	1,647	1,605	38	9,380	486,712

第９－３表　都道府県別経理状況（続き）　　－都道府県・経理関係諸率－

（単位：円）

	経理関係諸率（被保険者1人当たり諸費） 支出決算額																						
	総務費	保険給付費等交付金			後期高齢者支援金等				前期高齢者納付金等			介護納付金	病床転換支援金等			流行初期医療確保拠出金等			特別高額医療費共同事業			財政安定化基金交付金	保健事業費
		計	普通交付金	特別交付金	計	後期高齢者支援金	後期高齢者医療関係事務費拠出金	出産育児関係事務費拠出金	計	前期高齢者納付金	事務費拠出金		計	病床転換支援金	事務費拠出金	計	流行初期医療確保拠出金	事務費拠出金	計	事業費拠出金	事務費拠出金		
北海道	116	402,645	389,942	12,703	71,894	71,890	4	－	149	145	3	24,349	0	－	0	－	－	－	927	927	1	－	696
青森県	27	371,043	354,686	16,357	70,832	70,828	4	－	145	142	3	24,508	0	－	0	－	－	－	759	759	1	－	513
岩手県	116	388,500	374,091	14,409	71,331	71,327	4	－	148	144	3	22,279	0	－	0	－	－	－	938	937	1	－	210
宮城県	38	386,650	375,605	11,045	72,103	72,098	4	－	150	147	3	23,724	0	－	0	－	－	－	1,222	1,221	1	－	44
秋田県	55	416,268	401,519	14,749	71,488	71,484	4	－	147	143	3	21,311	0	－	0	－	－	－	862	861	1	－	34
山形県	33	403,467	393,658	9,810	70,984	70,980	4	－	147	143	3	21,101	0	－	0	－	－	－	837	836	1	－	173
福島県	243	371,601	348,107	23,493	71,900	71,896	4	－	149	146	3	22,034	0	－	0	－	－	－	818	818	1	－	394
茨城県	44	322,547	312,665	9,882	70,844	70,840	4	－	146	142	3	23,695	0	－	0	－	－	－	828	828	－	－	326
栃木県	501	352,875	342,563	10,312	70,653	70,649	4	－	145	142	3	23,114	0	－	0	－	－	－	1,174	1,173	1	－	－
群馬県	8	357,571	346,179	11,393	70,528	70,524	4	－	144	141	3	23,605	0	－	0	－	－	－	901	901	1	－	153
埼玉県	6	338,502	331,309	7,193	71,117	71,113	4	－	146	142	3	25,126	0	－	0	－	－	－	987	987	1	－	74
千葉県	44	336,907	329,842	7,065	70,777	70,773	4	－	145	142	3	23,864	0	－	0	－	－	－	1,050	1,049	1	－	42
東京都	32	321,490	315,258	6,232	69,360	69,356	4	－	143	140	3	26,082	0	－	0	－	－	－	1,076	1,076	0	－	27
神奈川県	－	350,294	342,551	7,743	71,397	71,393	4	－	147	144	3	26,086	0	－	0	－	－	－	1,048	1,047	1	－	109
新潟県	12	383,657	374,771	8,886	72,062	72,058	4	－	149	145	3	21,547	0	－	0	－	－	－	970	970	－	－	297
富山県	15	392,565	380,864	11,702	71,756	71,752	4	－	147	143	3	22,231	0	－	0	－	－	－	1,211	1,210	1	－	288
石川県	7	430,664	409,427	21,237	71,197	71,193	4	－	146	143	3	23,365	0	－	0	－	－	－	813	813	1	－	187
福井県	1,124	407,207	397,056	10,151	72,578	72,574	4	－	150	146	3	21,737	0	－	0	－	－	－	1,076	1,075	1	－	－
山梨県	266	356,733	343,159	13,573	70,919	70,915	4	－	146	143	3	24,343	0	－	0	－	－	－	764	764	－	－	128
長野県	5	365,770	358,176	7,594	71,264	71,259	4	－	147	144	3	23,818	0	－	0	－	－	－	965	964	1	－	229
岐阜県	126	383,708	374,502	9,206	71,879	71,874	4	－	147	144	3	23,232	0	－	0	－	－	－	1,089	1,088	1	－	43
静岡県	9	368,039	358,785	9,254	71,448	71,444	4	－	147	143	3	23,483	0	－	0	－	－	－	812	811	1	－	274
愛知県	42	343,306	333,664	9,642	71,778	71,773	4	－	148	144	3	25,074	0	－	0	－	－	－	923	923	1	－	139
三重県	8	400,427	387,551	12,876	71,689	71,685	4	－	147	144	3	22,980	0	－	0	－	－	－	627	626	1	－	66
滋賀県	274	384,727	376,761	7,965	72,476	72,472	4	－	151	147	3	23,243	0	－	0	－	－	－	1,239	1,238	1	－	65
京都府	7	368,852	359,593	9,259	71,814	71,809	4	－	148	145	3	24,341	0	－	0	－	－	－	1,442	1,442	1	－	163
大阪府	59	379,003	375,041	3,962	71,223	71,219	4	－	146	143	3	26,330	0	－	0	－	－	－	1,360	1,360	1	－	175
兵庫県	105	396,984	383,047	13,937	72,087	72,082	4	－	149	146	3	24,568	0	－	0	－	－	－	1,145	1,145	1	－	201
奈良県	1,714	376,001	370,249	5,753	72,262	72,257	4	－	149	146	3	24,479	0	－	0	－	－	－	1,285	1,284	1	－	－
和歌山県	8	375,445	366,661	8,784	72,146	72,142	4	－	148	145	3	24,998	0	－	0	－	－	－	961	960	1	－	270
鳥取県	78	406,948	396,995	9,953	71,786	71,782	4	－	149	145	3	21,632	0	－	0	－	－	－	821	821	1	－	1,344
島根県	354	477,658	460,610	17,048	72,009	72,005	4	－	148	145	3	20,306	0	－	0	－	－	－	1,143	1,143	1	－	645
岡山県	166	411,524	403,118	8,406	71,669	71,665	4	－	148	144	3	22,287	0	－	0	－	－	－	1,311	1,310	1	－	286
広島県	12	393,003	385,190	7,813	71,694	71,690	4	－	147	144	3	22,864	0	－	0	－	－	－	761	760	1	－	353
山口県	161	471,189	453,460	17,729	71,898	71,894	4	－	147	144	3	20,829	0	－	0	－	－	－	1,007	1,007	1	－	354
徳島県	9	431,802	417,671	14,130	72,491	72,487	4	－	150	146	3	23,532	0	－	0	－	－	－	864	863	1	－	619
香川県	171	450,058	439,688	10,370	72,676	72,672	4	－	149	146	3	22,582	0	－	0	－	－	－	1,401	1,400	1	－	435
愛媛県	15	398,681	390,564	8,117	72,068	72,064	4	－	148	145	3	23,077	0	－	0	－	－	－	899	899	1	－	566
高知県	388	430,251	417,792	12,459	71,948	71,944	4	－	148	144	3	24,317	0	－	0	－	－	－	1,164	1,163	1	－	287
福岡県	91	383,369	371,902	11,467	71,714	71,710	4	－	149	146	3	23,993	0	－	0	－	－	－	979	978	0	－	107
佐賀県	－	479,570	456,093	23,477	71,454	71,450	4	－	148	145	3	24,419	0	－	0	－	－	－	897	897	－	－	589
長崎県	22	441,846	427,735	14,111	71,756	71,752	4	－	148	145	3	22,600	0	－	0	－	－	－	980	980	1	－	538
熊本県	21	422,568	406,617	15,951	70,833	70,829	4	－	146	142	3	22,353	0	－	0	－	－	－	841	841	1	－	432
大分県	3,137	453,022	440,926	12,096	72,246	72,242	4	－	149	146	3	21,808	0	－	0	－	－	－	974	973	1	－	156
宮崎県	－	406,207	391,784	14,423	71,533	71,528	4	－	147	144	3	22,218	0	－	0	－	－	－	1,019	1,019	1	－	780
鹿児島県	9	467,579	451,007	16,572	72,026	72,022	4	－	150	146	3	21,717	0	－	0	－	－	－	1,031	1,031	1	155	409
沖縄県	95	346,433	325,284	21,149	71,338	71,334	4	－	150	147	3	25,797	0	－	0	－	－	－	1,038	1,038	0	－	210
合計	115	372,108	362,082	10,026	71,286	71,281	4	－	147	144	3	24,263	0	－	0	－	－	－	1,031	1,031	0	2	208

第９－３表　都道府県別経理状況（続き）　　－都道府県・経理関係諸率－

（単位：円）

	経理関係諸率（被保険者１人当たり諸費）																					
	支出決算										資産・負債等の状況											
	償還金及び還付付加金										資産							負債				
	計	療養給付費等負担金償還金	療養給付費等交付金償還金	特定健康診査等負担金償還金	その他の支出	単年度支出合計	基金積立金	うち財政安定化基金繰入金	財政安定化基金貸付金	前年度繰上充用金	支出合計	計	基金保有額	うち財政安定化基金分	次年度への繰越金	貸付金等	うち財政安定化基金分	その他の資産	計	繰上充用金（当年度赤字額）	その他の負債	純資産
北海道	24	1	－	23	155	500,955	10,104	10,104	－	－	511,059	23,280	16,722	16,722	6,484	74	74	－	－	－	－	23,280
青森県	571	544	1	26	102	468,502	20,877	20,877	－	－	489,378	57,009	36,927	36,927	20,082	－	－	－	－	－	－	57,009
岩手県	89	－	13	76	986	484,598	1,987	1,987	22	－	486,607	16,383	16,361	16,361	－	22	22	－	－	－	－	16,383
宮城県	353	350	2	0	1,284	485,566	7,650	10	－	－	493,216	23,561	23,561	9,289	－	－	－	－	－	－	－	23,561
秋田県	0	－	0	－	205	510,370	1,121	1,121	－	－	511,491	46,455	10,029	10,029	36,426	－	－	－	－	－	－	46,455
山形県	1,250	1,249	1	－	－	497,992	1,590	1,590	－	－	499,582	32,476	22,832	22,832	9,644	－	－	－	－	－	－	32,476
福島県	7	0	7	－	667	467,814	8,842	8,842	－	－	476,655	40,054	29,665	29,665	10,389	－	－	－	－	－	－	40,054
茨城県	16	13	4	－	327	418,774	2,054	2,054	195	－	421,022	20,063	4,659	4,659	15,404	－	－	－	－	－	－	20,063
栃木県	17	17	－	－	302	448,782	2,908	2,908	－	－	451,690	27,801	17,397	17,397	10,404	－	－	－	－	－	－	27,801
群馬県	37	1	－	36	213	453,161	5,431	5,431	－	－	458,592	28,244	21,208	21,208	7,036	－	－	－	－	－	－	28,244
埼玉県	289	281	0	8	－	436,247	2,274	2,274	142	－	438,664	9,302	8,708	8,708	453	142	142	－	－	－	－	9,302
千葉県	11	2	8	1	124	432,964	1,140	1,140	－	－	434,104	27,567	13,393	13,393	14,175	－	－	－	－	－	－	27,567
東京都	8	1	0	7	375	418,594	2,361	2,361	－	－	420,955	22,576	6,116	6,116	16,154	306	306	－	－	－	－	22,576
神奈川県	16	9	1	7	352	449,450	2,102	2,102	131	－	451,682	19,513	13,228	13,228	6,044	242	242	－	－	－	－	19,513
新潟県	57	2	8	47	1,365	480,117	10	10	－	－	480,128	40,480	13,906	13,906	26,575	－	－	－	－	－	－	40,480
富山県	720	687	18	16	548	489,481	13	13	－	－	489,494	23,986	15,205	15,205	8,782	－	－	－	－	－	－	23,986
石川県	173	153	8	12	242	526,795	8,613	8,613	－	－	535,408	19,140	15,638	15,638	3,503	－	－	－	－	－	－	19,140
福井県	831	831	－	－	244	504,946	9,233	9,233	－	－	514,180	52,686	46,448	46,448	6,238	－	－	－	－	－	－	52,686
山梨県	123	122	1	0	202	453,624	10	10	－	－	453,634	19,997	14,990	14,990	5,007	－	－	－	－	－	－	19,997
長野県	24	－	2	22	271	462,492	1,933	1,933	－	－	464,425	32,422	12,275	12,275	20,147	－	－	－	－	－	－	32,422
岐阜県	294	259	6	29	380	480,899	5,914	5,914	－	－	486,813	20,772	20,772	20,772	－	－	－	－	－	－	－	20,772
静岡県	20	1	1	18	346	464,579	64	64	－	－	464,643	44,530	30,078	30,078	14,452	－	－	－	－	－	－	44,530
愛知県	131	109	0	21	235	441,776	296	296	－	－	442,072	21,419	8,988	8,988	12,430	－	－	－	4	－	4	21,415
三重県	233	231	1	2	435	496,613	7,379	7,379	－	－	503,991	52,018	43,126	43,126	8,892	－	－	－	－	－	－	52,018
滋賀県	107	63	6	38	407	482,688	2,546	2,546	－	－	485,234	23,173	11,978	11,978	11,195	－	－	－	－	－	－	23,173
京都府	25	19	－	6	7,191	473,983	2,405	2,405	－	－	476,388	11,916	3,670	3,670	8,246	－	－	－	－	－	－	11,916
大阪府	145	8	3	134	604	479,046	1,446	1,446	37	－	480,530	28,090	10,994	10,994	17,058	37	37	－	－	－	－	28,090
兵庫県	33	－	2	30	342	495,613	9,900	9,900	－	－	505,514	50,300	42,595	42,595	7,705	－	－	－	－	－	－	50,300
奈良県	0	－	0	－	337	476,228	1,818	17	－	－	478,045	34,176	28,089	8,902	6,086	－	－	－	－	－	－	34,176
和歌山県	183	175	8	－	252	474,412	43	43	－	－	474,455	39,041	14,148	14,148	24,892	－	－	－	－	－	－	39,041
鳥取県	1,497	872	576	49	－	504,255	974	974	－	－	505,229	37,041	28,998	28,998	8,043	－	－	－	－	－	－	37,041
島根県	68	2	3	62	646	572,977	0	0	－	－	572,978	26,259	17,325	8,758	8,934	－	－	－	－	－	－	26,259
岡山県	22	－	－	22	178	507,590	6,865	6,864	－	－	514,455	35,778	18,239	17,939	17,539	－	－	－	－	－	－	35,778
広島県	391	322	7	62	679	489,905	23	23	－	－	489,928	18,490	23	23	18,467	－	－	－	－	－	－	18,490
山口県	511	511	1	－	571	566,667	4,131	4,131	－	－	570,798	40,904	16,397	16,397	24,507	－	－	－	－	－	－	40,904
徳島県	308	305	2	－	507	530,282	2,321	2,321	－	－	532,603	33,201	18,110	18,110	15,029	62	62	－	－	－	－	33,201
香川県	218	213	5	－	164	547,853	9,725	9,725	－	－	557,578	33,154	28,575	28,575	4,579	－	－	－	－	－	－	33,154
愛媛県	42	14	1	27	133	495,629	7,253	7,253	－	－	502,883	70,508	25,929	25,929	44,579	－	－	－	－	－	－	70,508
高知県	336	200	1	135	217	529,056	21	5	－	－	529,077	57,485	38,656	8,977	18,829	－	－	－	－	－	－	57,485
福岡県	13	3	10	－	161	480,576	7,509	7,509	－	－	488,085	23,568	15,889	15,889	7,679	－	－	－	－	－	－	23,568
佐賀県	8,461	7,861	529	70	259	585,797	20,981	20,981	－	－	606,778	38,244	34,190	34,190	4,054	－	－	－	－	－	－	38,244
長崎県	1,043	1,015	7	21	283	539,215	8,421	8,421	－	－	547,636	46,326	35,815	35,815	10,511	－	－	－	－	－	－	46,326
熊本県	150	135	5	9	504	517,849	15,243	15,243	－	－	533,091	63,164	36,521	36,521	26,643	－	－	－	－	－	－	63,164
大分県	－	－	－	－	－	551,493	18,930	18,930	869	－	571,292	73,641	56,214	56,214	17,427	－	－	－	－	－	－	73,641
宮崎県	186	162	3	21	130	502,219	15,103	15,103	－	－	517,323	76,168	58,334	58,334	17,834	－	－	－	－	－	－	76,168
鹿児島県	2,401	2,368	1	32	266	565,742	12,686	12,686	－	－	578,427	48,090	35,945	35,945	12,145	－	－	－	－	－	－	48,090
沖縄県	619	459	2	158	708	446,389	9,891	9,891	－	－	456,280	24,063	17,897	17,897	6,166	－	－	－	－	－	－	24,063
合計	232	197	9	26	491	469,883	4,468	4,312	33	－	474,384	29,697	17,606	16,912	12,027	65	65	－	0	－	0	29,697

第９－４表　都道府県別経理状況　　－（再掲）都道府県・経理関係諸率・後期高齢者支援金等分－

（単位：円）

	経理関係諸率（被保険者１人当たり諸費）													
	収入決算額							支出決算額						
	分担金及び負担金	国庫支出金				療養給付費等交付金	一般会計繰入金	後期高齢者支援金等				償還金及び還付加算金		
	国民健康保険事業費納付金	計	国庫負担金	国庫補助金			都道府県繰入金	計	後期高齢者支援金	後期高齢者医療関係事務費拠出金	出産育児関係事務費拠出金	計	療養給付費等負担金償還金	療養給付費等交付金償還金
			療養給付費等負担金	普通調整交付金	特別調整交付金									
北海道	31,975	30,279	23,005	7,274	－	－	10,303	71,894	71,890	4	－	－	－	－
青森県	35,105	32,222	22,665	9,557	－	－	3,494	70,832	70,828	4	－	－	－	－
岩手県	33,151	42,580	22,825	9,787	9,968	－	6,419	71,331	71,327	4	－	－	－	－
宮城県	35,379	36,166	23,072	8,357	4,737	－	－	72,103	72,098	4	－	－	－	－
秋田県	33,971	33,952	22,875	11,077	－	－	6,434	71,488	71,484	4	－	－	－	－
山形県	34,077	31,280	22,714	8,566	－	－	6,388	70,984	70,980	4	－	－	－	－
福島県	28,156	32,613	23,007	9,607	－	－	6,471	71,900	71,896	4	－	－	－	－
茨城県	36,820	29,344	22,669	6,592	82	－	2,062	70,844	70,840	4	－	－	－	－
栃木県	35,359	29,890	22,608	7,283	－	－	5,456	70,653	70,649	4	－	－	－	－
群馬県	35,740	29,681	22,568	7,114	－	－	5,187	70,528	70,524	4	－	－	－	－
埼玉県	35,543	28,735	22,756	5,978	－	－	6,400	71,117	71,113	4	－	－	－	－
千葉県	36,746	28,432	22,647	5,784	－	－	6,453	70,777	70,773	4	－	－0	－	－0
東京都	41,076	22,194	22,194	－	－	－	5,368	69,360	69,356	4	－	－	－	－
神奈川県	39,023	26,625	22,846	3,780	－	－	－	71,397	71,393	4	－	－	－	－
新潟県	31,659	32,772	23,058	9,714	－	－	6,521	72,062	72,058	4	－	－	－	－
富山県	34,861	31,318	22,961	8,357	－	－	5,060	71,756	71,752	4	－	－	－	－
石川県	34,680	30,182	22,786	7,397	－	－	6,408	71,197	71,193	4	－	－	－	－
福井県	36,862	30,737	23,224	7,513	－	－	6,535	72,578	72,574	4	－	－	－	－
山梨県	36,124	28,312	22,693	5,620	－	－	6,382	70,919	70,915	4	－	－	－	－
長野県	34,972	30,117	22,803	7,314	－	－	－	71,264	71,259	4	－	－	－	－
岐阜県	35,383	29,425	23,000	6,426	－	－	－	71,879	71,874	4	－	－	－	－
静岡県	36,750	28,288	22,862	5,426	－	－	6,480	71,448	71,444	4	－	－	－	－
愛知県	38,195	27,169	22,968	4,201	－	－	6,473	71,778	71,773	4	－	－	－	－
三重県	37,598	29,965	22,939	7,026	－	－	－	71,689	71,685	4	－	－	－	－
滋賀県	35,737	30,569	23,191	7,378	－	－	6,522	72,476	72,472	4	－	6	－	6
京都府	34,820	31,327	22,979	8,348	－	－	－	71,814	71,809	4	－	－	－	－
大阪府	36,024	29,428	22,790	6,638	－	－	6,394	71,223	71,219	4	－	－	－	－
兵庫県	35,379	30,412	23,066	7,345	－	－	－	72,087	72,082	4	－	－	－	－
奈良県	35,349	31,208	23,122	8,086	－	－	－	72,262	72,257	4	－	－	－	－
和歌山県	32,677	32,666	23,085	9,580	－	－	6,524	72,146	72,142	4	－	－	－	－
鳥取県	34,583	32,114	22,970	9,143	－	－	5,161	71,786	71,782	4	－	－	－	－
島根県	34,582	31,473	23,041	8,431	－	－	5,955	72,009	72,005	4	－	－	－	－
岡山県	33,898	31,930	22,933	8,997	－	－	－	71,669	71,665	4	－	－	－	－
広島県	35,586	29,981	22,941	7,040	－	－	6,452	71,694	71,690	4	－	－	－	－
山口県	35,045	32,894	23,006	9,888	－	－	4,314	71,898	71,894	4	－	－	－	－
徳島県	32,707	33,933	23,196	10,737	－	－	－	72,491	72,487	4	－	－	－	－
香川県	33,891	33,302	23,255	10,047	－	－	6,540	72,676	72,672	4	－	－	－	－
愛媛県	32,232	33,542	23,060	10,482	－	－	－	72,068	72,064	4	－	－	－	－
高知県	33,594	32,462	23,022	9,440	－	－	－	71,948	71,944	4	－	－	－	－
福岡県	35,150	30,110	22,432	7,678	－	－	6,454	71,714	71,710	4	－	－	－	－
佐賀県	34,826	30,467	22,864	7,603	－	－	6,429	71,454	71,450	4	－	－	－	－
長崎県	32,843	31,827	22,533	9,294	－	－	5,023	71,756	71,752	4	－	－	－	－
熊本県	33,025	31,034	22,665	8,369	－	－	6,375	70,833	70,829	4	－	－	－	－
大分県	30,601	34,844	23,117	11,727	－	－	6,502	72,246	72,242	4	－	－	－	－
宮崎県	32,753	33,180	22,889	10,290	－	－	6,437	71,533	71,528	4	－	－	－	－
鹿児島県	31,103	34,219	23,047	11,172	－	－	6,482	72,026	72,022	4	－	－	－	－
沖縄県	31,874	33,729	22,827	10,902	－	－	6,420	71,338	71,334	4	－	－	－	－
合計	35,881	29,384	22,784	6,415	185	－	4,694	71,286	71,281	4	－	0	－	0

第９－５表　国民健康保険組合業種別経理状況　　－経理関係緒率－

（単位：円）

	1世帯当たり保険料調定額（現年度分）	経理関係諸率（被保険者1人当たり諸費）収入決算額																			
		保険料			国庫支出金							前期高齢者交付金	出産育児交付金	都道府県支出金			高額医療費共同事業交付金	直診勘定繰入金	その他の収入	単年度収入合計	準備金繰入金	繰越金	組合債	収入合計
		調定額	収納額	収納率	計	事務費負担金	療養給付費等負担金	高額医療費共同事業負担金	特定健康診査等負担金	出産育児一時金補助金	その他			計	特定健康診査等負担金	その他								
				%																				
医師	451,268	291,802	291,746	99.98	38,697	961	34,131	958	170	888	1,588	4,455	99	1,295	22	1,273	15,979	－	1,285	353,585	1,584	81,105	－	436,275
歯科医師	354,729	242,382	242,249	99.95	71,217	899	65,686	785	161	2,402	1,282	－	232	13	9	5	9,646	－	1,060	324,461	8,062	71,037	－	403,560
薬剤師	392,411	277,206	277,183	99.99	76,183	1,504	68,542	848	128	1,482	3,679	1,082	130	1,782	36	1,746	9,981	－	1,352	367,704	3,177	111,429	－	482,310
一般業種	363,053	223,368	223,177	99.91	128,337	1,082	123,351	1,578	182	955	1,189	1,553	103	4,861	128	4,732	9,836	－	1,320	369,291	11,021	51,681	－	431,993
建設関係	373,852	185,736	185,645	99.95	156,512	959	151,399	2,089	292	755	1,019	2,101	84	1,916	80	1,835	7,762	－	1,248	355,341	1,354	25,223	－	381,918
全国土木	804,900	420,531	420,486	99.99	13,023	278	12,192	－	153	－	400	－	125	56	25	31	－	29	969	434,709	1,200	11,993	－	447,901
合計	442,044	243,625	243,530	99.96	109,740	870	105,281	1,449	230	851	1,059	1,733	110	1,723	64	1,659	7,873	4	1,200	365,972	3,190	37,611	－	406,773

（単位：円）

	経理関係諸率（被保険者1人当たり諸費）支出決算額																						
	総務費	保険給付費											後期高齢者支援金等				前期高齢者納付金等			介護納付金	流行初期医療確保拠出金等			高額医療費共同事業拠出金
		計	療養諸費			高額療養費	高額介護合算療養費	移送費	出産育児諸費	葬祭諸費	育児諸費	その他	審査支払手数料	計	後期高齢者支援金	後期高齢者医療関係事務費拠出金	出産育児関係事務費拠出金	計	前期高齢者納付金	事務費拠出金		計	流行初期医療確保拠出金	事務費拠出金	
			計	療養給付費	療養費																			
医師	14,589	186,637	166,621	165,425	1,197	14,525	1	0	3,271	278	85	1,058	796	69,660	69,656	4	－	9,074	9,071	3	37,366	－	－	－	14,990
歯科医師	10,435	167,286	142,705	140,806	1,899	13,577	0	0	8,328	237	－	1,587	851	70,334	70,330	4	－	26,209	26,206	3	30,803	－	－	－	8,740
薬剤師	28,365	191,436	171,043	169,486	1,557	15,532	－	－	3,699	123	－	6	1,033	70,068	70,063	4	－	17,025	17,022	3	34,809	－	－	－	12,493
一般業種	16,492	187,449	166,062	163,187	2,874	16,135	0	0	3,660	110	－	376	1,106	72,941	72,937	4	－	34,016	34,012	3	36,675	－	－	－	9,425
建設関係	12,967	188,467	161,928	159,825	2,102	18,454	1	2	2,592	141	－	4,476	873	71,723	71,719	4	－	22,665	22,662	3	32,500	－	－	－	7,901
全国土木	9,649	188,310	157,783	156,172	1,610	14,134	0	0	4,006	84	－	10,945	1,358	89,912	89,908	4	－	48,538	48,534	3	43,301	－	－	－	－
合計	12,961	186,038	160,430	158,431	1,999	16,596	0	1	3,593	152	9	4,291	966	74,278	74,274	4	－	26,865	26,862	3	34,996	－	－	－	7,733

（単位：円）

	経理関係諸率（被保険者1人当たり諸費）支出決算額										資産・負債等の状況									
	保健事業費				直診勘定繰出金	その他の支出	単年度支出合計	準備金積立金	前年度繰上充用金	組合債費	支出合計	資産					負債			純資産
	計	保健事業費	特定健康診査等事業費	健康管理センター事業費								計	準備金保有額	次年度への繰越金	貸付金等	その他の資産	計	繰上充用金（当年度赤字額）	組合債残高	その他の負債	
医師	8,795	5,884	2,314	597	－	1,831	342,941	832	－	－	343,774	222,564	132,346	90,048	19	151	390	－	－	390	222,174
歯科医師	9,253	7,113	2,057	83	－	2,662	325,724	1,323	－	－	327,047	169,996	96,013	73,982	－	－	－	－	－	－	169,996
薬剤師	7,659	5,151	2,507	－	－	3,254	365,108	716	－	－	365,825	331,094	213,214	116,485	－	1,396	608	－	－	608	330,486
一般業種	8,888	6,725	2,164	－	－	1,958	367,843	5,985	－	－	373,828	167,822	108,596	56,428	－	2,798	3,774	－	－	3,774	164,048
建設関係	6,873	4,569	2,304	1	－	1,225	344,320	823	－	－	345,143	112,921	77,630	31,975	17	3,299	64	－	－	64	112,857
全国土木	12,032	11,548	484	－	770	81	392,593	326	－	－	392,919	565,928	486,995	12,143	－	66,790	110,816	－	－	110,816	455,112
合計	8,344	6,287	1,988	70	118	1,366	352,698	1,406	－	－	354,104	208,047	152,827	42,939	11	12,270	17,464	－	－	17,464	190,583

第９－６表　国民健康保険組合業種別経理状況　　－（再掲）経理関係諸率・後期高齢者支援金等分－

（単位：円）

	経理関係諸率（被保険者１人当たり諸費）											
	収入決算額						支出決算額					
	保険料	国庫支出金				都道府県支出金	後期高齢者支援金等				その他の支出
		計	事務費負担金	療養給付費等負担金	その他	その他	計	後期高齢者支援金	後期高齢者医療関係事務費拠出金	出産育児関係事務費拠出金	
医師	61,698	4,259	－	4,259	－	－	69,660	69,656	4	－	25
歯科医師	56,915	16,311	0	16,311	－	－	70,334	70,330	4	－	17
薬剤師	51,479	21,225	－	21,225	－	－	70,068	70,063	4	－	16
一般業種	47,778	26,813	－	26,813	－	－	72,941	72,937	4	－	23
建設関係	37,509	33,931	－	33,931	－	－	71,723	71,719	4	－	40
全国土木	77,263	－	－	－	－	－	89,912	89,908	4	－	－
合計	49,377	22,960	0	22,960	－	－	74,278	74,274	4	－	28

第１０－１表　都道府県、業種別医療費の状況

全　体

（ 市町村・療養の給付等　３月～２月ベース、療養費等　４月～３月ベース、組合　４月～３月ベース ）

	療養諸費合計					療養の給付等		療養				療養費等					
								合計		食事療養・生活療養		療養費小計		診療費		補装具	
	件数	医療費	保険者負担額	一部負担金	他法負担分	件数	医療費	件数	医療費	件数	医療費	件数	医療費	件数	医療費	件数	医療費
	件	千円	千円	千円	千円	件	千円	件	千円	件	千円	件	千円	件	千円	件	千円
北海道	15,943,427	426,029,925	313,777,224	101,002,078	11,250,623	15,655,366	423,123,898	288,061	2,906,027	3,368	・	284,662	2,904,342	14,262	416,992	14,179	464,664
青森県	4,553,792	104,657,771	76,767,595	25,186,562	2,703,614	4,501,105	104,104,602	52,687	553,169	545	・	52,136	552,969	2,890	72,581	2,951	95,979
岩手県	4,192,710	98,500,690	72,330,098	24,410,074	1,760,519	4,132,014	97,940,983	60,696	559,707	542	・	60,151	559,566	4,100	116,029	1,725	80,579
宮城県	7,779,087	178,334,124	131,369,942	42,260,293	4,703,890	7,635,424	177,111,348	143,663	1,222,776	241	・	143,420	1,222,582	5,836	166,572	3,527	124,245
秋田県	3,370,392	82,098,906	60,574,384	19,247,996	2,276,526	3,322,148	81,595,209	48,244	503,697	412	・	47,831	503,626	1,796	55,598	1,862	59,119
山形県	3,876,445	86,658,569	63,793,271	20,307,562	2,557,736	3,824,184	86,173,349	52,261	485,220	87	・	52,173	485,078	1,856	82,364	2,151	66,118
福島県	6,456,950	145,331,129	111,602,258	31,854,782	1,874,089	6,339,647	144,386,147	117,303	944,982	123	・	117,175	944,657	5,757	102,720	2,675	94,656
茨城県	9,369,999	211,307,208	154,857,555	50,954,231	5,495,422	9,236,667	210,032,293	133,332	1,274,915	158	・	133,174	1,274,915	7,398	158,352	4,863	165,360
栃木県	6,595,573	151,880,212	111,512,354	36,562,220	3,805,638	6,464,083	150,676,748	131,490	1,203,464	97	・	131,388	1,203,187	7,331	145,839	3,221	124,155
群馬県	6,304,879	151,464,809	111,052,266	34,823,889	5,588,654	6,181,164	150,262,069	123,715	1,202,740	36	・	123,677	1,202,686	4,909	119,137	4,110	137,671
埼玉県	22,691,136	512,230,492	375,590,093	121,105,742	15,534,657	22,146,919	506,695,543	544,217	5,534,949	857	・	543,357	5,534,854	24,156	597,062	11,406	431,606
千葉県	18,932,203	440,777,326	323,299,125	104,756,626	12,721,575	18,549,587	436,991,917	382,616	3,785,409	301	・	382,309	3,784,656	22,236	494,367	9,169	349,415
東京都	43,083,167	932,500,267	678,356,862	223,034,326	31,109,079	41,976,322	920,544,895	1,106,845	11,955,373	916	・	1,105,908	11,953,938	66,578	1,508,350	20,418	846,487
神奈川県	28,121,220	620,284,705	454,007,860	146,086,171	20,190,675	27,539,230	613,693,569	581,990	6,591,136	1,934	・	580,027	6,589,973	40,104	814,785	12,556	478,004
新潟県	7,089,010	167,163,315	123,597,439	39,062,052	4,503,824	6,978,598	166,042,215	110,412	1,121,100	3,617	・	106,792	1,120,914	6,846	175,967	5,077	163,847
富山県	2,704,659	69,742,989	51,395,104	16,464,997	1,882,889	2,637,357	69,033,655	67,302	709,334	349	・	66,953	709,334	2,559	85,005	2,012	71,307
石川県	3,111,646	86,638,723	65,142,050	18,367,913	3,128,760	3,044,778	86,028,776	66,868	609,947	423	・	66,402	609,220	3,623	71,102	1,863	57,807
福井県	1,983,678	55,058,161	40,530,223	13,472,278	1,055,660	1,939,931	54,666,480	43,747	391,681	41	・	43,705	391,673	1,616	49,892	1,662	44,774
山梨県	2,904,626	66,235,774	48,554,168	15,806,071	1,875,535	2,840,264	65,618,913	64,362	616,861	43	・	64,318	616,822	3,330	81,198	1,636	55,386
長野県	6,742,265	158,264,984	116,314,780	38,883,361	3,066,843	6,580,510	156,865,991	161,755	1,398,992	490	・	161,262	1,392,574	5,951	125,113	4,166	133,931
岐阜県	6,751,985	153,855,740	113,204,492	33,662,625	6,988,624	6,594,285	152,416,766	157,700	1,438,974	409	・	157,289	1,438,917	6,817	130,839	5,090	167,703
静岡県	12,245,449	277,097,485	203,642,076	69,204,913	4,250,497	12,035,779	275,074,083	209,670	2,023,403	1,947	・	207,718	2,023,047	8,945	262,390	8,002	295,309
愛知県	22,507,472	486,769,660	355,554,847	108,771,418	22,443,395	22,039,810	482,121,726	467,662	4,647,934	3,177	・	464,484	4,647,904	16,431	438,267	18,663	659,428
三重県	5,845,735	136,006,402	100,090,751	31,593,059	4,322,592	5,740,220	135,065,384	105,515	941,019	383	・	105,131	940,938	4,008	122,537	5,694	157,468
滋賀県	4,307,246	102,792,718	75,650,285	23,622,636	3,519,796	4,202,595	101,905,292	104,651	887,426	350	・	104,301	887,426	4,451	101,099	3,925	119,940
京都府	7,602,980	193,654,955	142,523,509	43,722,031	7,409,415	7,332,314	191,026,162	270,666	2,628,792	281	・	270,361	2,628,089	6,940	210,235	8,081	262,825
大阪府	28,446,691	688,754,109	505,190,961	159,496,103	24,067,045	27,197,113	675,459,270	1,249,578	13,294,839	1,661	・	1,247,915	13,294,765	30,127	700,097	18,044	617,692
兵庫県	18,254,951	427,798,262	314,585,333	99,296,015	13,916,914	17,761,320	423,301,508	493,631	4,496,754	1,570	・	492,051	4,496,394	19,407	384,751	13,948	482,957
奈良県	4,444,951	109,272,289	80,384,080	26,837,487	2,050,722	4,318,326	108,305,267	126,625	967,022	170	・	126,450	966,802	4,318	78,312	4,674	132,469
和歌山県	3,684,040	86,649,453	63,555,862	19,788,490	3,305,101	3,548,311	85,570,688	135,729	1,078,765	683	・	135,044	1,078,737	2,673	42,894	2,592	93,284
鳥取県	1,727,509	45,841,092	33,763,759	10,550,284	1,527,049	1,710,907	45,652,253	16,602	188,840	281	・	16,321	188,840	1,437	44,789	1,420	43,429
島根県	2,159,866	56,931,420	42,045,703	13,078,935	1,806,782	2,145,361	56,754,889	14,505	176,531	281	・	14,213	176,131	2,254	39,217	1,902	58,551
岡山県	5,506,094	148,454,582	109,294,447	35,027,961	4,132,174	5,426,564	147,725,589	79,530	728,993	582	・	78,948	728,993	5,704	168,534	4,033	134,072
広島県	8,477,040	202,553,266	149,061,153	46,556,957	6,935,156	8,346,936	201,259,108	130,104	1,294,159	359	・	129,740	1,293,788	8,502	192,231	6,111	206,353
山口県	4,838,644	123,067,130	90,938,317	27,518,181	4,610,632	4,771,860	122,383,559	66,784	683,572	203	・	66,579	683,367	3,364	73,853	3,117	113,341
徳島県	2,352,089	62,919,225	46,179,279	15,185,299	1,554,648	2,282,771	62,367,093	69,318	552,132	138	・	69,178	551,962	1,593	48,722	2,095	63,048
香川県	3,083,994	83,296,441	61,338,670	18,733,440	3,224,330	3,023,862	82,803,107	60,132	493,334	1,588	・	58,540	493,294	2,591	43,352	2,975	84,018
愛媛県	4,556,201	115,320,872	84,951,943	26,544,424	3,824,505	4,461,026	114,520,994	95,175	799,878	111	・	95,061	799,557	3,389	73,333	3,669	118,830
高知県	2,332,792	66,616,678	48,994,194	15,575,176	2,047,308	2,287,045	66,224,348	45,747	392,330	136	・	45,609	391,912	1,419	38,335	2,104	70,426
福岡県	17,861,070	408,914,574	299,886,497	95,222,112	13,805,966	17,372,468	404,779,944	488,602	4,134,631	1,748	・	486,850	4,130,494	15,431	345,047	13,449	419,258
佐賀県	3,118,546	78,151,254	57,405,675	19,003,014	1,742,564	3,047,438	77,547,510	71,108	603,744	411	・	70,696	603,729	3,459	81,943	2,459	70,943
長崎県	5,291,580	134,109,178	98,835,075	32,448,437	2,825,666	5,140,828	132,952,508	150,752	1,156,670	1,217	・	149,486	1,154,870	4,724	93,323	4,379	117,029
熊本県	6,589,524	166,663,034	122,430,498	39,984,383	4,248,152	6,463,457	165,556,317	126,067	1,106,717	455	・	125,608	1,106,602	5,337	118,009	6,123	200,017
大分県	3,765,959	103,084,106	76,114,037	24,740,014	2,230,055	3,683,177	102,429,766	82,782	654,339	191	・	82,589	654,325	2,949	58,090	3,460	92,815
宮崎県	3,972,976	99,740,485	73,388,184	22,899,252	3,453,049	3,896,630	99,074,059	76,346	666,426	122	・	76,224	666,426	2,317	72,896	3,005	102,921
鹿児島県	6,075,981	167,557,366	123,408,559	41,061,187	3,087,620	5,942,892	166,381,717	133,089	1,175,649	2,226	・	130,857	1,175,364	5,934	95,542	4,840	179,449
沖縄県	4,976,006	137,120,138	99,879,573	33,888,340	3,352,225	4,895,469	136,319,688	80,537	800,450	274	・	80,263	800,450	7,386	163,434	3,291	134,133
医師	3,435,222	61,272,547	43,066,415	16,731,234	1,474,898	3,372,925	60,837,004	62,297	435,543	2	・	62,294	435,540	1,568	18,787	2,295	80,352
歯科医師	3,252,054	51,481,827	36,359,668	13,745,360	1,376,799	3,137,367	50,792,866	114,687	688,962	10	・	114,675	688,814	1,461	28,949	1,842	61,812
薬剤師	462,202	6,941,597	4,904,959	1,844,893	191,745	453,156	6,878,073	9,046	63,524	2	・	9,044	63,524	199	2,136	229	8,031
一般業種	4,488,455	69,693,470	49,575,140	17,791,844	2,326,487	4,317,923	68,478,763	170,532	1,214,707	74	・	170,457	1,214,647	1,882	38,618	2,191	86,129
建設関係	17,423,248	294,690,375	210,772,752	72,768,271	11,149,352	16,894,299	290,825,620	528,949	3,864,755	166	・	528,773	3,862,214	5,503	129,198	11,344	388,003
全国土木	5,613,471	86,140,100	61,067,107	21,618,500	3,454,493	5,483,543	85,256,055	129,928	884,044	2	・	129,924	883,904	1,609	42,804	3,063	113,362
市町村	406,584,235	9,608,151,994	7,056,722,409	2,257,661,396	293,768,189	397,194,062	9,516,567,193	9,390,173	91,584,801	35,534	・	9,354,326	91,560,688	415,041	9,661,099	268,374	9,242,816
組合	34,674,652	570,219,917	405,746,041	144,500,102	19,973,774	33,659,213	563,068,381	1,015,439	7,151,535	256	・	1,015,167	7,148,642	12,222	260,491	20,964	737,689
合計	441,258,887	10,178,371,910	7,462,468,449	2,402,161,498	313,741,963	430,853,275	10,079,635,574	10,405,612	98,736,336	35,790	・	10,369,493	98,709,330	427,263	9,921,591	289,338	9,980,505

第１０－１表　都道府県、業種別医療費の状況（続き）

（ 市町村・療養の給付等　３月～２月ベース、療養費等　４月～３月ベース、組合　４月～３月ベース ）

	療養費等											
	療養費										移送費	
	柔道整復師		アンマ・マッサージ		ハリ・キュウ		その他		海外療養費（再掲）			
	件数	医療費	件数	医療費	件数	医療費	件数	医療費	件数	医療費	件数	医療費
	件	千円	件	千円	件	千円	件	千円	件	千円	件	千円
北海道	209,832	1,320,099	9,969	256,948	36,364	442,065	56	3,573	180	3,598	31	1,685
青森県	44,403	326,797	1,238	42,507	632	10,429	22	4,677	4	240	6	199
岩手県	47,559	276,641	1,393	37,014	1,717	23,978	3,657	25,325	12	1,018	3	142
宮城県	126,305	762,327	4,095	123,271	3,483	41,382	174	4,785	121	5,209	2	194
秋田県	39,713	297,893	2,124	69,199	836	10,457	1,500	11,359	1	119	1	71
山形県	45,386	278,439	1,403	39,942	1,353	17,367	24	848	34	1,781	1	142
福島県	99,397	601,782	4,248	84,682	4,960	55,404	138	5,413	75	4,186	5	325
茨城県	112,696	782,815	3,784	116,400	4,424	50,956	9	1,033	121	5,824	－	－
栃木県	115,418	821,587	2,950	81,175	2,293	27,769	175	2,662	26	699	5	277
群馬県	110,306	807,434	3,430	124,058	915	13,826	7	559	51	2,472	2	54
埼玉県	466,362	3,440,047	22,818	786,766	17,787	258,232	828	21,140	908	78,895	3	95
千葉県	318,495	2,174,391	17,903	548,649	14,445	207,800	61	10,034	660	25,980	6	752
東京都	903,087	6,709,854	56,471	1,979,917	59,258	896,255	96	13,075	2,527	172,654	21	1,435
神奈川県	439,489	2,946,029	53,072	1,873,816	34,576	471,482	230	5,856	1,104	79,303	29	1,163
新潟県	87,243	576,622	3,848	139,678	3,414	61,446	364	3,355	71	2,438	3	187
富山県	55,524	458,149	1,085	37,148	5,673	57,557	100	168	25	6,979	－	－
石川県	51,483	381,255	1,457	56,028	4,368	42,956	3,608	72	89	6,336	43	727
福井県	38,109	263,456	398	11,297	1,920	22,254	－	－	8	118	1	8
山梨県	54,454	360,925	3,003	97,516	1,652	19,206	243	2,589	27	2,881	1	39
長野県	139,955	958,528	4,394	109,428	6,756	64,056	40	1,517	100	4,610	3	6,419
岐阜県	136,505	919,592	3,413	125,875	5,068	86,756	396	8,153	71	4,602	2	57
静岡県	177,645	1,143,227	9,203	263,550	3,866	56,276	57	2,296	136	9,658	5	356
愛知県	362,692	2,290,809	17,236	610,621	49,014	633,658	448	15,121	529	34,358	1	30
三重県	86,597	522,937	1,490	43,612	7,137	89,988	205	4,395	30	2,390	1	81
滋賀県	90,248	528,687	2,059	67,264	3,612	70,265	6	171	81	2,188	－	－
京都府	236,523	1,658,635	8,704	325,698	10,107	170,301	6	395	201	13,686	24	703
大阪府	1,031,209	8,645,800	21,518	822,575	146,660	2,487,885	357	20,715	517	51,914	2	75
兵庫県	419,574	2,867,316	5,257	189,364	33,640	559,321	225	12,684	558	19,845	10	360
奈良県	109,326	633,491	1,471	39,371	6,647	81,640	14	1,519	108	5,150	5	221
和歌山県	121,206	821,348	640	21,038	7,904	99,835	29	337	19	509	2	28
鳥取県	12,139	69,098	635	21,607	688	9,600	2	317	33	784	－	－
島根県	8,539	47,160	573	18,623	934	10,548	11	2,033	12	2,460	11	400
岡山県	65,928	363,051	864	31,979	2,407	30,117	12	1,239	60	964	－	－
広島県	94,295	556,982	3,895	127,803	16,763	206,461	174	3,958	86	3,222	5	371
山口県	55,674	385,726	1,846	64,562	2,566	33,424	12	12,462	37	3,284	2	205
徳島県	63,516	407,630	603	16,330	1,342	12,914	29	3,320	12	1,537	2	170
香川県	48,621	261,520	1,881	56,742	2,431	35,985	41	11,675	35	1,338	4	40
愛媛県	81,266	437,092	3,623	127,022	3,068	42,540	46	740	17	4,704	3	320
高知県	40,018	231,313	943	36,468	1,097	14,991	28	380	14	2,215	2	418
福岡県	435,382	2,957,806	4,637	183,867	17,643	207,702	308	16,814	198	16,426	4	4,137
佐賀県	61,614	393,650	1,005	31,632	2,155	25,305	4	256	22	2,627	1	15
長崎県	131,172	827,166	931	25,968	8,223	83,146	57	8,237	41	1,853	49	1,800
熊本県	108,258	684,933	2,054	57,557	3,819	37,667	17	8,420	15	1,387	4	114
大分県	73,316	451,587	1,021	32,617	1,637	14,713	206	4,502	34	1,770	2	15
宮崎県	66,911	407,180	1,781	56,702	2,143	25,448	67	1,280	11	874	－	－
鹿児島県	111,023	706,259	3,547	101,983	5,395	78,155	118	13,977	37	2,773	6	285
沖縄県	64,149	357,971	2,701	85,108	2,630	49,443	106	10,361	58	2,378	－	－
医師	55,723	300,912	500	13,241	2,207	22,215	1	33	3	18	1	4
歯科医師	106,948	548,253	382	10,861	4,026	38,216	16	723	9	12,227	2	148
薬剤師	8,066	45,918	88	2,717	456	4,450	6	271	1	29	－	－
一般業種	157,257	975,275	1,180	30,693	7,940	83,726	7	207	23	2,452	1	60
建設関係	492,658	3,068,989	3,052	90,308	16,213	185,570	3	146	93	7,615	10	2,541
全国土木	120,096	666,277	656	18,802	4,492	42,138	8	520	31	2,030	2	141
市町村	7,798,562	54,123,037	302,614	10,200,978	555,422	8,048,961	14,313	283,797	9,116	600,238	313	24,113
組合	940,748	5,605,624	5,858	166,622	35,334	376,314	41	1,901	160	24,371	16	2,894
合計	8,739,310	59,728,661	308,472	10,367,600	590,756	8,425,275	14,354	285,698	9,276	624,608	329	27,006

第１０－２表　都道府県、業種別医療費の状況

前期高齢者分再掲

（ 市町村・療養の給付等　３月～２月ベース、療養費等　４月～３月ベース、組合　４月～３月ベース ）

	療養諸費合計					療養の給付等		療養						費等			
								合計		食事療養・生活療養		療養費		海外療養費（再掲）		移送費	
	件数	医療費	保険者負担額	一部負担金	他法負担分	件数	医療費	件数	医療費	件数	医療費	件数	医療費	件数	医療費	件数	医療費
	件	千円	千円	千円	千円	件	千円	件	千円	件	千円	件	千円	件	千円	件	千円
北海道	9,371,850	252,580,969	192,181,580	58,957,522	1,441,867	9,220,576	251,045,894	151,274	1,535,075	1,648	・	149,617	1,534,763	38	585	9	312
青森県	2,778,866	60,901,232	46,130,839	14,517,617	252,776	2,750,787	60,605,579	28,079	295,653	293	・	27,786	295,653	1	117	－	－
岩手県	2,726,909	60,879,328	46,042,564	14,517,419	319,345	2,693,640	60,557,295	33,269	322,033	410	・	32,859	322,033	－	－	－	－
宮城県	4,868,653	113,210,554	85,730,688	26,532,999	946,867	4,794,908	112,594,218	73,745	616,336	97	・	73,646	616,142	21	292	2	194
秋田県	2,291,552	54,419,195	41,254,197	12,357,648	807,350	2,262,741	54,117,333	28,811	301,861	236	・	28,574	301,790	－	－	1	71
山形県	2,583,276	55,457,252	41,962,317	12,886,208	608,726	2,549,137	55,130,983	34,139	326,269	42	・	34,097	326,269	3	142	－	－
福島県	4,088,203	89,444,913	69,895,699	19,159,544	389,670	4,021,118	88,913,305	67,085	531,608	64	・	67,019	531,596	5	474	2	13
茨城県	5,490,829	122,440,434	92,664,571	29,214,161	561,703	5,425,919	121,813,208	64,910	627,226	33	・	64,877	627,226	26	1,278	－	－
栃木県	3,994,610	91,135,449	68,933,892	21,503,463	698,095	3,924,036	90,477,775	70,574	657,675	8	・	70,563	657,525	6	118	3	150
群馬県	3,672,984	87,613,317	66,319,809	20,222,903	1,070,604	3,611,796	87,005,613	61,188	607,704	16	・	61,171	607,683	18	720	1	21
埼玉県	12,825,243	298,486,453	225,863,989	69,168,164	3,454,300	12,558,835	295,768,093	266,408	2,718,360	251	・	266,155	2,718,288	141	11,725	2	72
千葉県	10,842,474	262,216,247	198,237,329	61,329,840	2,649,078	10,654,010	260,314,950	188,464	1,901,297	55	・	188,408	1,901,265	85	3,888	1	32
東京都	20,231,731	483,747,742	363,871,577	113,435,617	6,440,549	19,794,486	478,600,779	437,245	5,146,964	239	・	437,000	5,146,735	673	56,144	6	228
神奈川県	15,387,446	357,697,301	270,047,472	82,519,020	5,130,808	15,111,109	354,433,007	276,337	3,264,294	737	・	275,593	3,263,829	196	17,996	7	465
新潟県	4,751,361	109,422,132	83,103,050	24,896,440	1,422,643	4,683,016	108,743,061	68,345	679,071	2,195	・	66,149	679,056	13	600	1	15
富山県	1,743,094	42,711,791	32,488,377	9,975,737	247,678	1,700,751	42,286,532	42,343	425,259	146	・	42,197	425,259	5	411	－	－
石川県	1,869,989	52,234,430	40,524,784	10,878,166	831,480	1,829,664	51,872,149	40,325	362,280	204	・	40,090	361,773	1	102	31	507
福井県	1,256,530	35,954,981	27,182,390	8,548,463	224,127	1,230,026	35,702,740	26,504	252,240	21	・	26,483	252,240	－	－	－	－
山梨県	1,659,683	39,449,521	29,713,721	9,334,587	401,213	1,626,571	39,110,513	33,112	339,008	11	・	33,100	338,969	8	1,160	1	39
長野県	4,050,783	96,887,434	73,238,240	23,067,643	581,550	3,961,811	96,085,376	88,972	802,058	221	・	88,748	795,640	9	475	3	6,419
岐阜県	4,056,271	94,522,691	71,650,230	20,989,816	1,882,644	3,970,696	93,736,970	85,575	785,721	126	・	85,447	785,664	4	340	2	57
静岡県	7,557,014	172,829,276	130,650,514	41,034,264	1,144,499	7,444,671	171,737,329	112,343	1,091,947	470	・	111,872	1,091,647	32	1,313	1	300
愛知県	12,237,108	258,788,784	195,813,694	61,092,182	1,882,908	12,005,867	256,675,517	231,241	2,113,268	980	・	230,260	2,113,237	78	3,390	1	30
三重県	3,658,191	84,990,018	64,367,649	19,627,664	994,706	3,598,561	84,454,410	59,630	535,609	137	・	59,492	535,528	27	497	1	81
滋賀県	2,611,956	64,258,438	48,637,440	14,592,378	1,028,620	2,556,074	63,775,174	55,882	483,264	207	・	55,675	483,264	15	396	－	－
京都府	4,207,201	115,335,044	87,589,171	25,512,576	2,233,297	4,071,362	113,993,825	135,839	1,341,219	118	・	135,703	1,340,855	33	1,724	18	364
大阪府	14,666,519	380,433,260	288,768,198	86,466,047	5,199,015	14,095,597	374,231,226	570,922	6,202,034	813	・	570,109	6,202,034	114	17,572	－	－
兵庫県	10,726,593	256,698,421	194,622,204	58,506,578	3,569,639	10,475,753	254,403,733	250,840	2,294,688	701	・	250,138	2,294,515	98	3,480	1	173
奈良県	2,636,898	66,333,053	50,284,567	15,594,767	453,719	2,569,502	65,814,362	67,396	518,691	51	・	67,344	518,610	42	1,759	1	81
和歌山県	2,070,453	50,445,416	38,169,578	11,656,075	619,763	2,000,644	49,884,458	69,809	560,958	360	・	69,448	560,936	1	97	1	22
鳥取県	1,095,610	29,498,759	22,311,087	6,763,549	424,123	1,086,445	29,388,779	9,165	109,980	149	・	9,016	109,980	5	343	－	－
島根県	1,445,626	38,044,229	28,823,691	8,689,901	530,637	1,437,498	37,945,832	8,128	98,397	135	・	7,986	98,148	3	1,447	7	249
岡山県	3,327,122	92,173,509	69,834,593	21,365,075	973,842	3,287,340	91,769,504	39,782	404,006	238	・	39,544	404,006	8	75	－	－
広島県	5,210,401	122,412,716	92,951,783	28,198,761	1,262,172	5,137,726	121,705,899	72,675	706,817	126	・	72,547	706,606	9	218	2	211
山口県	3,240,072	81,158,389	61,604,248	18,040,492	1,513,648	3,201,522	80,758,474	38,550	399,915	86	・	38,463	399,853	10	1,077	1	62
徳島県	1,440,341	36,929,719	27,985,672	8,742,775	201,272	1,402,713	36,618,481	37,628	311,238	53	・	37,575	311,238	1	16	－	－
香川県	1,924,670	52,625,925	39,863,137	11,785,347	977,440	1,891,055	52,344,969	33,615	280,956	29	・	33,585	280,946	13	471	1	9
愛媛県	2,720,918	70,823,043	53,657,957	16,270,855	894,231	2,672,012	70,388,903	48,906	434,140	51	・	48,854	433,978	2	10	1	162
高知県	1,383,937	40,578,964	30,740,982	9,326,703	511,280	1,359,218	40,349,447	24,719	229,517	59	・	24,660	229,438	1	54	－	80
福岡県	10,032,505	225,831,081	171,411,904	52,956,692	1,462,485	9,810,604	223,939,659	221,901	1,891,422	869	・	221,031	1,891,410	40	8,804	1	11
佐賀県	1,930,328	47,835,904	36,159,797	11,286,474	389,633	1,892,987	47,504,917	37,341	330,987	227	・	37,114	330,987	3	439	－	－
長崎県	3,352,590	84,824,509	64,291,631	19,750,876	782,002	3,265,144	84,132,217	87,446	692,293	472	・	86,943	691,287	27	1,443	31	1,005
熊本県	4,007,723	101,419,643	76,703,520	23,291,242	1,424,881	3,930,676	100,713,904	77,047	705,739	200	・	76,844	705,636	1	50	3	103
大分県	2,392,260	66,305,531	50,338,195	15,491,368	475,967	2,345,999	65,925,569	46,261	379,962	94	・	46,165	379,947	3	18	2	15
宮崎県	2,425,148	61,258,987	46,393,364	14,019,923	845,700	2,374,647	60,891,002	50,501	367,986	50	・	50,451	367,986	3	20	－	－
鹿児島県	3,855,313	106,728,038	80,640,957	25,065,122	1,021,959	3,780,334	106,021,148	74,979	706,889	1,211	・	73,764	706,693	13	1,260	4	196
沖縄県	2,327,014	70,559,560	53,135,083	16,583,341	841,137	2,300,696	70,233,298	26,318	326,262	111	・	26,207	326,262	5	545	－	－
医師	653,607	18,401,454	13,001,934	5,211,557	187,963	646,515	18,332,886	7,092	68,568	－	・	7,092	68,568	－	－	－	－
歯科医師	506,828	12,686,501	9,078,796	3,471,989	135,716	496,626	12,600,098	10,202	86,403	3	・	10,199	86,403	4	11,721	－	－
薬剤師	89,552	1,822,570	1,306,132	501,625	14,812	88,159	1,811,363	1,393	11,207	－	・	1,393	11,207	－	－	－	－
一般業種	782,094	17,342,935	12,594,034	4,591,516	157,385	757,725	17,136,216	24,369	206,719	38	・	24,331	206,719	1	101	－	－
建設関係	3,612,770	86,016,243	63,213,149	22,128,514	674,581	3,534,884	85,350,095	77,886	666,148	63	・	77,823	666,148	1	536	－	－
全国土木	716,244	14,914,377	10,698,279	4,103,397	112,702	703,446	14,807,456	12,798	106,921	－	・	12,798	106,921	2	17	－	－
市町村	233,025,848	5,640,533,584	4,272,787,932	1,305,724,006	62,021,646	228,370,280	5,594,517,408	4,655,568	46,016,176	15,050	・	4,640,369	46,004,427	1,840	143,090	149	11,749
組合	6,361,095	151,184,080	109,892,324	40,008,597	1,283,159	6,227,355	150,038,114	133,740	1,145,966	104	・	133,636	1,145,966	8	12,376	－	－
合計	239,386,943	5,791,717,664	4,382,680,256	1,345,732,603	63,304,805	234,597,635	5,744,555,522	4,789,308	47,162,142	15,154	・	4,774,005	47,150,393	1,848	155,465	149	11,749

第１０－３表　都道府県、業種別医療費の状況

70歳以上一般分再掲

（ 市町村・療養の給付等　３月～２月ベース、療養費等　４月～３月ベース、組合　４月～３月ベース ）

	療養諸費合計					療養の給付等		療養費等									
								合計		食事療養・生活療養		療養費		海外療養費（再掲）		移送費	
	件数	医療費	保険者負担額	一部負担金	他法負担分	件数	医療費	件数	医療費	件数	医療費	件数	医療費	件数	医療費	件数	医療費
	件	千円	千円	千円	千円	件	千円	件	千円	件	千円	件	千円	件	千円	件	千円
北海道	5,895,104	162,600,478	129,441,023	32,601,394	558,061	5,803,437	161,647,697	91,667	952,781	1,162	・	90,500	952,682	10	469	5	98
青森県	1,669,875	37,027,774	29,485,455	7,449,134	93,184	1,654,397	36,868,910	15,478	158,864	250	・	15,228	158,864	1	117	－	－
岩手県	1,630,903	36,345,949	28,933,298	7,313,242	99,409	1,612,357	36,184,075	18,546	161,874	369	・	18,177	161,874	－	－	－	－
宮城県	2,903,753	68,260,095	54,364,143	13,513,583	382,369	2,863,659	67,913,967	40,094	346,128	52	・	40,040	345,934	10	103	2	194
秋田県	1,394,004	33,255,251	26,482,077	6,440,032	333,143	1,377,845	33,081,862	16,159	173,389	183	・	15,975	173,318	－	－	1	71
山形県	1,537,144	33,348,556	26,539,406	6,580,644	228,506	1,519,840	33,179,387	17,304	169,169	15	・	17,289	169,169	−3	−82	－	－
福島県	2,417,983	53,374,517	43,552,032	9,694,223	128,262	2,380,279	53,064,320	37,704	310,197	44	・	37,659	310,187	3	194	1	10
茨城県	3,238,003	73,506,045	58,530,782	14,795,334	179,929	3,200,996	73,144,440	37,007	361,606	25	・	36,982	361,606	12	174	－	－
栃木県	2,351,561	54,539,637	43,414,683	10,854,623	270,331	2,311,254	54,155,328	40,307	384,309	5	・	40,301	384,219	2	28	1	90
群馬県	2,177,105	53,126,253	42,276,356	10,437,454	412,443	2,143,198	52,780,631	33,907	345,622	13	・	33,894	345,622	3	30	－	－
埼玉県	7,530,676	179,576,010	142,958,845	34,950,988	1,666,176	7,378,957	177,968,135	151,719	1,607,874	180	・	151,538	1,607,868	81	8,774	1	6
千葉県	6,346,740	155,924,211	124,125,150	30,860,651	938,410	6,240,660	154,816,916	106,080	1,107,295	26	・	106,054	1,107,295	31	1,516	－	－
東京都	10,934,079	268,365,489	213,679,051	52,410,694	2,275,743	10,707,928	265,580,075	226,151	2,785,414	167	・	225,981	2,785,350	168	22,368	3	64
神奈川県	8,806,487	208,152,266	165,752,988	40,541,363	1,857,915	8,653,651	206,262,232	152,836	1,890,034	466	・	152,367	1,889,940	98	10,931	3	94
新潟県	2,886,041	66,861,879	53,324,265	12,943,241	594,373	2,846,399	66,456,383	39,642	405,496	1,490	・	38,152	405,496	3	430	－	－
富山県	1,070,006	27,098,489	21,583,779	5,417,405	97,305	1,044,489	26,836,132	25,517	262,357	118	・	25,399	262,357	－	－	－	－
石川県	1,120,447	31,943,955	25,897,927	5,722,205	323,823	1,097,581	31,729,420	22,866	214,535	147	・	22,703	214,258	1	102	16	276
福井県	747,819	21,721,321	17,268,973	4,378,723	73,624	732,779	21,585,894	15,040	135,427	7	・	15,033	135,427	－	－	－	－
山梨県	947,425	23,096,673	18,380,303	4,563,690	152,680	929,698	22,922,535	17,727	174,138	3	・	17,723	174,099	5	45	1	39
長野県	2,397,807	58,417,585	46,506,020	11,715,558	196,007	2,347,004	57,957,407	50,803	460,178	134	・	50,667	460,137	6	116	2	41
岐阜県	2,454,345	57,973,339	46,162,798	11,045,983	764,557	2,404,604	57,513,623	49,741	459,716	102	・	49,638	459,679	3	156	1	37
静岡県	4,413,967	102,773,106	81,806,494	20,568,704	397,908	4,349,904	102,130,761	64,063	642,346	394	・	63,668	642,046	22	1,246	1	300
愛知県	7,075,158	154,378,582	122,970,484	30,571,812	836,286	6,945,389	153,115,899	129,769	1,262,683	797	・	128,972	1,262,683	28	2,230	－	－
三重県	2,174,428	51,602,958	41,086,760	10,114,617	401,581	2,140,430	51,289,909	33,998	313,049	109	・	33,889	313,049	1	7	－	－
滋賀県	1,555,267	38,908,256	30,963,421	7,496,087	448,748	1,523,321	38,624,162	31,946	284,094	145	・	31,801	284,094	5	165	－	－
京都府	2,570,373	71,958,785	57,322,034	13,818,421	818,329	2,490,147	71,153,029	80,226	805,755	78	・	80,131	805,457	12	283	17	298
大阪府	8,979,319	236,674,809	188,473,438	46,152,515	2,048,857	8,645,932	232,966,492	333,387	3,708,317	506	・	332,881	3,708,317	73	12,744	－	－
兵庫県	6,480,185	158,112,431	125,868,432	30,875,056	1,368,943	6,337,508	156,762,298	142,677	1,350,133	532	・	142,145	1,350,133	33	1,291	－	－
奈良県	1,590,419	40,790,094	32,471,956	8,147,712	170,425	1,551,947	40,481,305	38,472	308,789	30	・	38,442	308,789	21	1,173	－	－
和歌山県	1,208,140	30,223,667	24,067,841	5,939,454	216,372	1,168,617	29,891,127	39,523	332,539	258	・	39,264	332,517	1	97	1	22
鳥取県	652,968	17,703,113	14,086,836	3,451,279	164,998	647,893	17,638,944	5,075	64,169	100	・	4,975	64,169	1	96	－	－
島根県	885,337	23,436,581	18,642,247	4,585,844	208,491	880,663	23,380,700	4,674	55,881	89	・	4,584	55,688	－	－	1	193
岡山県	2,003,759	56,447,191	44,923,657	11,154,218	369,316	1,981,628	56,237,771	22,131	209,421	133	・	21,998	209,421	6	65	－	－
広島県	3,203,232	77,248,547	61,464,967	15,248,060	535,520	3,160,641	76,822,471	42,591	426,076	90	・	42,501	426,076	2	14	－	－
山口県	2,031,496	51,636,408	41,033,198	9,940,772	662,438	2,008,413	51,392,743	23,083	243,665	56	・	23,027	243,665	2	39	－	－
徳島県	866,048	22,730,436	18,086,969	4,573,278	70,189	845,168	22,557,649	20,880	172,787	30	・	20,850	172,787	－	－	－	－
香川県	1,168,483	32,134,359	25,576,318	6,152,913	405,129	1,149,271	31,969,993	19,212	164,367	17	・	19,195	164,367	12	295	－	－
愛媛県	1,663,617	44,210,668	35,183,765	8,689,542	337,362	1,635,526	43,959,238	28,091	251,431	37	・	28,054	251,431	1	10	－	－
高知県	832,258	25,267,421	20,087,975	4,969,640	209,806	818,005	25,129,587	14,253	137,835	37	・	14,216	137,835	1	54	－	－
福岡県	6,155,545	142,076,068	113,025,133	28,488,315	562,621	6,030,524	140,969,667	125,021	1,106,401	627	・	124,394	1,106,401	9	7,599	－	－
佐賀県	1,169,011	28,973,452	23,022,518	5,813,736	137,198	1,148,002	28,786,123	21,009	187,329	166	・	20,843	187,329	－	－	－	－
長崎県	2,048,799	52,583,427	41,823,743	10,438,584	321,101	1,998,699	52,174,889	50,100	408,539	356	・	49,727	408,148	13	557	17	391
熊本県	2,387,000	61,188,794	48,654,249	11,921,626	612,919	2,351,537	60,846,746	35,463	342,048	120	・	35,342	342,046	4	50	1	2
大分県	1,483,175	41,752,294	33,218,507	8,345,699	188,088	1,456,635	41,524,930	26,540	227,364	54	・	26,485	227,357	3	18	1	7
宮崎県	1,466,619	37,248,595	29,649,227	7,274,578	324,790	1,444,629	37,024,525	21,990	224,070	25	・	21,965	224,070	2	13	－	－
鹿児島県	2,312,962	64,682,595	51,455,888	12,819,309	407,398	2,270,177	64,268,929	42,785	413,666	808	・	41,975	413,552	6	1,072	2	114
沖縄県	1,297,556	39,837,531	31,709,030	7,818,832	309,668	1,284,275	39,673,817	13,281	163,714	52	・	13,229	163,714	－	－	－	－
医師	61,538	1,726,118	1,373,208	341,279	11,630	60,795	1,718,110	743	8,008	－	・	743	8,008	－	－	－	－
歯科医師	86,585	2,439,286	1,943,430	480,591	15,265	85,164	2,426,717	1,421	12,569	3	・	1,418	12,569	－	－	－	－
薬剤師	15,251	359,566	285,784	71,115	2,667	15,033	357,974	218	1,592	－	・	218	1,592	－	－	－	－
一般業種	220,290	5,241,128	4,174,760	1,035,068	31,301	212,877	5,173,689	7,413	67,439	30	・	7,383	67,439	－	－	－	－
建設関係	1,302,068	33,004,894	26,260,119	6,585,467	159,307	1,276,907	32,771,406	25,161	233,488	44	・	25,117	233,488	－	－	－	－
全国土木	132,816	2,978,783	2,369,621	593,238	15,924	130,367	2,956,412	2,449	22,371	－	・	2,449	22,371	－	－	－	－
市町村	138,132,428	3,409,095,940	2,715,334,441	669,600,767	24,160,731	135,515,893	3,382,423,072	2,616,535	26,672,868	10,604	・	2,605,853	26,670,520	692	74,590	78	2,347
組合	1,818,548	45,749,774	36,406,922	9,106,758	236,094	1,781,143	45,404,308	37,405	345,466	77	・	37,328	345,466	－	－	－	－
合計	139,950,976	3,454,845,714	2,751,741,364	678,707,525	24,396,825	137,297,036	3,427,827,380	2,653,940	27,018,334	10,681	・	2,643,181	27,015,986	692	74,590	78	2,347

第１０−４表　都道府県、業種別医療費の状況

70歳以上現役並み所得者分再掲

（ 市町村・療養の給付等　３月～２月ベース、療養費等　４月～３月ベース、組合　４月～３月ベース ）

	療養諸費合計					療養の給付等		療養費等									
								合計		食事療養・生活療養		療養費		海外療養費（再掲）		移送費	
	件数	医療費	保険者負担額	一部負担金	他法負担分	件数	医療費	件数	医療費	件数	医療費	件数	医療費	件数	医療費	件数	医療費
	件	千円	千円	千円	千円	件	千円	件	千円	件	千円	件	千円	件	千円	件	千円
北海道	309,164	8,352,414	5,811,758	2,492,308	48,348	303,283	8,286,731	5,881	65,683	3	・	5,877	65,648	−	−	1	35
青森県	80,468	1,881,824	1,308,429	562,102	11,293	79,584	1,870,730	884	11,093	3	・	881	11,093	−	−	−	−
岩手県	80,959	1,624,272	1,131,869	483,832	8,571	79,896	1,614,049	1,063	10,223	−	・	1,063	10,223	−	−	−	−
宮城県	190,374	4,105,035	2,861,782	1,207,771	35,482	186,798	4,078,021	3,576	27,013	−	・	3,576	27,013	−	−	−	−
秋田県	54,990	1,223,292	851,433	351,354	20,505	54,095	1,214,270	895	9,021	−	・	895	9,021	−	−	−	−
山形県	84,554	1,708,534	1,190,140	505,216	13,179	83,292	1,693,516	1,262	15,018	−	・	1,262	15,018	−	−	−	−
福島県	141,407	2,921,141	2,118,722	785,834	16,584	138,518	2,897,378	2,889	23,763	−	・	2,889	23,763	−	−	−	−
茨城県	258,059	5,581,659	3,891,375	1,663,393	26,891	254,934	5,543,594	3,125	38,064	−	・	3,125	38,064	−	−	−	−
栃木県	171,819	3,699,791	2,579,346	1,092,832	27,613	168,670	3,669,569	3,149	30,222	−	・	3,149	30,222	−	−	−	−
群馬県	158,126	3,538,348	2,464,059	1,041,888	32,401	155,522	3,512,476	2,604	25,872	−	・	2,604	25,872	−	−	−	−
埼玉県	742,347	16,135,370	11,239,966	4,799,065	96,338	725,334	15,973,156	17,013	162,214	3	・	17,010	162,214	21	473	−	−
千葉県	654,156	14,845,706	10,345,084	4,374,322	126,300	642,948	14,732,631	11,208	113,075	−	・	11,208	113,075	4	588	−	−
東京都	1,655,598	36,144,473	25,181,645	10,597,331	365,497	1,620,656	35,773,430	34,942	371,043	1	・	34,941	371,043	86	1,933	−	−
神奈川県	1,069,971	23,179,708	16,150,964	6,730,343	298,401	1,050,932	22,980,810	19,039	198,899	2	・	19,036	198,779	14	1,065	1	120
新潟県	141,138	3,011,622	2,102,599	872,979	36,043	138,810	2,988,478	2,328	23,144	2	・	2,326	23,144	−	−	−	−
富山県	64,759	1,540,559	1,076,044	457,100	7,415	63,099	1,523,347	1,660	17,212	−	・	1,660	17,212	−	−	−	−
石川県	69,261	1,778,257	1,270,659	487,683	19,916	67,630	1,763,884	1,631	14,374	−	・	1,631	14,374	−	−	−	−
福井県	49,678	1,305,993	909,243	386,663	10,087	48,453	1,295,798	1,225	10,195	2	・	1,223	10,195	−	−	−	−
山梨県	88,096	1,811,740	1,262,309	534,137	15,295	86,177	1,786,972	1,919	24,768	−	・	1,919	24,768	−	−	−	−
長野県	172,185	3,714,299	2,587,220	1,100,221	26,858	168,299	3,675,644	3,886	38,656	−	・	3,886	38,656	−	−	−	−
岐阜県	168,871	3,584,538	2,497,277	1,037,184	50,078	165,174	3,552,389	3,697	32,150	−	・	3,697	32,150	−	−	−	−
静岡県	391,809	8,466,166	5,897,029	2,507,423	61,715	386,237	8,412,285	5,572	53,881	−	・	5,572	53,881	−	−	−	−
愛知県	737,882	15,580,174	10,862,279	4,590,313	127,582	724,058	15,456,045	13,824	124,129	−	・	13,824	124,129	6	52	−	−
三重県	143,341	3,113,419	2,167,393	914,286	31,740	140,810	3,088,739	2,531	24,681	−	・	2,531	24,681	−	−	−	−
滋賀県	105,211	2,277,791	1,586,581	663,682	27,528	102,792	2,259,470	2,419	18,321	−	・	2,419	18,321	−	−	−	−
京都府	167,200	4,178,249	2,907,975	1,217,364	52,911	161,680	4,120,177	5,520	58,072	−	・	5,520	58,072	−	−	−	−
大阪府	599,069	14,017,556	9,760,557	4,084,376	172,624	574,568	13,762,307	24,501	255,250	−	・	24,501	255,250	2	105	−	−
兵庫県	457,522	9,879,983	6,884,457	2,862,732	132,795	445,649	9,780,355	11,873	99,628	−1	・	11,873	99,455	6	25	1	173
奈良県	113,633	2,685,110	1,871,264	798,462	15,384	110,744	2,664,992	2,889	20,118	−	・	2,889	20,118	3	230	−	−
和歌山県	73,759	1,673,864	1,165,345	491,420	17,099	71,324	1,655,175	2,435	18,690	1	・	2,434	18,690	−	−	−	−
鳥取県	32,773	853,268	593,629	253,311	6,328	32,510	849,674	263	3,594	−	・	263	3,594	−	−	−	−
島根県	45,860	969,625	674,885	282,673	12,067	45,554	967,109	306	2,516	−	・	305	2,499	−	−	1	17
岡山県	118,679	3,017,133	2,099,999	882,716	34,418	116,914	2,982,241	1,765	34,892	−	・	1,765	34,892	−	−	−	−
広島県	200,338	4,388,843	3,055,994	1,302,922	29,927	197,275	4,362,867	3,063	25,976	−	・	3,063	25,976	−	−	−	−
山口県	99,398	2,138,387	1,487,848	626,374	24,165	98,118	2,127,686	1,280	10,700	−	・	1,279	10,638	1	8	1	62
徳島県	40,714	1,076,615	748,754	320,259	7,602	39,478	1,065,183	1,236	11,432	−	・	1,236	11,432	−	−	−	−
香川県	68,234	1,629,965	1,134,359	481,196	14,410	67,027	1,620,772	1,207	9,193	−	・	1,207	9,193	−	−	−	−
愛媛県	74,006	1,749,327	1,216,846	510,920	21,561	72,544	1,734,179	1,462	15,147	−	・	1,462	15,147	−	−	−	−
高知県	43,875	1,074,244	747,473	317,179	9,592	42,950	1,065,652	925	8,592	−	・	925	8,592	−	−	−	−
福岡県	380,102	7,944,419	5,527,165	2,350,116	67,137	371,147	7,867,466	8,955	76,953	10	・	8,945	76,953	1	22	−	−
佐賀県	72,208	1,664,796	1,156,955	498,590	9,252	70,872	1,653,489	1,336	11,307	−	・	1,336	11,307	−	−	−	−
長崎県	93,830	2,026,933	1,407,014	604,652	15,267	91,109	2,006,377	2,721	20,555	−	・	2,719	20,447	4	699	2	108
熊本県	122,092	2,657,700	1,848,016	782,868	26,816	119,997	2,638,819	2,095	18,881	−	・	2,095	18,881	−	−	−	−
大分県	65,486	1,458,614	1,014,676	432,293	11,645	64,169	1,447,550	1,317	11,065	−	・	1,317	11,065	−	−	−	−
宮崎県	59,984	1,378,049	958,536	406,759	12,754	58,908	1,369,812	1,076	8,237	−	・	1,076	8,237	−	−	−	−
鹿児島県	89,261	2,005,273	1,394,488	594,477	16,308	87,262	1,978,636	1,999	26,636	1	・	1,998	26,636	−	−	−	−
沖縄県	111,962	3,102,384	2,153,324	915,238	33,821	110,540	3,087,527	1,422	14,856	−	・	1,422	14,856	1	26	−	−
医師	226,839	7,077,791	4,934,995	2,080,965	61,831	224,821	7,055,651	2,018	22,139	−	・	2,018	22,139	−	−	−	−
歯科医師	137,240	3,558,946	2,480,715	1,037,179	41,052	134,635	3,527,816	2,605	31,130	−	・	2,605	31,130	2	9,610	−	−
薬剤師	23,198	519,044	361,910	150,940	6,194	22,788	515,244	410	3,800	−	・	410	3,800	−	−	−	−
一般業種	176,117	4,111,225	2,865,183	1,203,547	42,495	171,866	4,072,108	4,251	39,118	1	・	4,250	39,118	−	−	−	−
建設関係	566,668	13,201,056	9,201,347	3,893,327	106,382	554,315	13,089,226	12,353	111,829	−	・	12,353	111,829	−	−	−	−
全国土木	130,631	2,754,497	1,921,688	816,548	16,260	128,548	2,738,554	2,083	15,943	−	・	2,083	15,943	−	−	−	−
市町村	10,914,208	242,696,463	169,154,764	71,256,159	2,285,540	10,686,340	240,451,458	227,868	2,245,005	27	・	227,834	2,244,490	149	5,226	7	515
組合	1,260,693	31,222,558	21,765,838	9,182,506	274,214	1,236,973	30,998,600	23,720	223,959	1	・	23,719	223,959	2	9,610	−	−
合計	12,174,901	273,919,022	190,920,602	80,438,665	2,559,755	11,923,313	271,450,058	251,588	2,468,964	28	・	251,553	2,468,449	151	14,836	7	515

第１０−５表　都道府県、業種別医療費の状況

未就学児分再掲

（ 市町村・療養の給付等　３月～２月ベース、療養費等　４月～３月ベース、組合　４月～３月ベース ）

	療養諸費合計					療養の給付等		療養費等									
								合計		食事療養・生活療養		療養費		海外療養費（再掲）		移送費	
	件数	医療費	保険者負担額	一部負担金	他法負担分	件数	医療費	件数	医療費	件数	医療費	件数	医療費	件数	医療費	件数	医療費
	件	千円	千円	千円	千円	件	千円	件	千円	件	千円	件	千円	件	千円	件	千円
北海道	293,835	4,142,013	3,297,341	248,457	596,215	292,518	4,117,046	1,317	24,966	30	・	1,285	24,805	19	160	2	161
青森県	79,788	873,723	697,904	37,186	138,633	79,521	869,825	267	3,897	5	・	262	3,897	－	－	－	－
岩手県	50,903	646,814	514,283	36,198	96,333	50,664	643,071	239	3,743	2	・	237	3,743	3	23	－	－
宮城県	121,946	1,531,511	1,221,632	85,053	224,826	121,515	1,525,412	431	6,099	－	・	431	6,099	13	190	－	－
秋田県	33,943	404,628	322,634	22,818	59,176	33,829	401,983	114	2,645	－	・	114	2,645	－	－	－	－
山形県	49,726	623,472	497,259	25,899	100,314	49,605	620,531	121	2,941	1	・	120	2,941	－	－	－	－
福島県	97,160	1,105,927	1,095,618	9,251	1,059	96,691	1,099,408	469	6,519	1	・	468	6,519	2	242	－	－
茨城県	173,282	2,260,407	1,802,575	218,307	239,525	172,650	2,250,354	632	10,053	4	・	628	10,053	5	58	－	－
栃木県	121,166	1,956,500	1,559,078	140,723	256,699	120,540	1,946,749	626	9,751	－	・	626	9,751	2	105	－	－
群馬県	137,792	1,816,215	1,445,162	86,977	284,075	137,330	1,808,438	462	7,776	－	・	462	7,776	2	157	－	－
埼玉県	437,955	5,541,845	4,417,500	302,897	821,448	435,369	5,487,876	2,586	53,969	12	・	2,574	53,969	48	2,319	－	－
千葉県	337,837	4,420,335	3,521,689	306,850	591,797	336,120	4,390,407	1,717	29,928	1	・	1,716	29,928	40	2,000	－	－
東京都	908,158	12,050,163	9,604,191	651,850	1,794,122	903,422	11,966,670	4,736	83,493	2	・	4,734	83,493	88	3,001	－	－
神奈川県	540,355	6,970,816	5,556,721	405,607	1,008,487	537,426	6,927,359	2,929	43,457	4	・	2,925	43,457	41	874	－	－
新潟県	78,733	876,444	699,729	59,981	116,733	78,383	872,661	350	3,783	31	・	319	3,783	8	61	－	－
富山県	33,902	467,367	372,985	25,267	69,115	33,662	463,475	240	3,893	2	・	238	3,893	－	－	－	－
石川県	44,901	564,896	451,303	28,302	85,291	44,678	560,534	223	4,362	1	・	222	4,362	15	102	－	－
福井県	28,313	315,991	251,616	5,581	58,794	28,222	314,770	91	1,221	－	・	91	1,221	－	－	－	－
山梨県	66,219	782,997	623,730	17,562	141,706	66,013	778,704	206	4,294	－	・	206	4,294	3	301	－	－
長野県	104,649	1,426,753	1,137,117	121,902	167,735	104,183	1,419,634	466	7,119	16	・	450	7,119	1	82	－	－
岐阜県	132,295	1,788,045	1,425,462	80,386	282,197	131,718	1,774,196	577	13,848	－	・	577	13,848	12	959	－	－
静岡県	193,377	2,563,467	2,041,031	471,846	50,590	192,651	2,548,786	726	14,681	1	・	725	14,681	3	165	－	－
愛知県	464,669	6,389,678	5,095,849	304,539	989,290	462,995	6,355,129	1,674	34,548	18	・	1,656	34,548	24	403	－	－
三重県	85,308	1,048,218	835,864	81,919	130,435	85,045	1,042,261	263	5,957	－	・	263	5,957	1	12	－	－
滋賀県	84,983	1,096,181	874,213	60,612	161,356	84,548	1,088,456	435	7,724	1	・	434	7,724	2	8	－	－
京都府	137,409	2,055,125	1,637,712	123,857	293,556	136,900	2,040,624	509	14,501	5	・	504	14,501	5	240	－	－
大阪府	658,069	10,063,871	8,020,794	843,946	1,199,131	654,853	10,013,613	3,216	50,257	47	・	3,169	50,257	38	1,052	－	－
兵庫県	341,506	4,634,363	3,696,544	279,455	658,364	339,767	4,604,250	1,739	30,113	12	・	1,721	30,041	39	992	6	72
奈良県	78,409	1,273,783	1,015,990	113,601	144,193	78,043	1,266,770	366	7,013	－	・	366	7,013	－	－	－	－
和歌山県	75,952	996,460	794,237	46,255	155,968	75,521	989,587	431	6,873	4	・	427	6,873	1	9	－	－
鳥取県	31,217	454,786	362,522	25,434	66,830	31,163	452,860	54	1,926	1	・	53	1,926	－	－	－	－
島根県	26,595	343,982	274,237	11,658	58,087	26,502	342,154	93	1,828	1	・	92	1,828	1	60	－	－
岡山県	112,144	1,486,682	1,185,070	75,722	225,890	111,357	1,474,308	787	12,374	－	・	787	12,374	3	175	－	－
広島県	134,536	1,668,295	1,329,833	110,965	227,497	133,900	1,658,330	636	9,965	1	・	635	9,965	3	251	－	－
山口県	66,562	831,068	662,484	28,172	140,412	66,340	827,435	222	3,633	1	・	221	3,633	2	31	－	－
徳島県	38,672	507,209	404,323	27,683	75,203	38,592	505,616	80	1,593	－	・	80	1,593	－	－	－	－
香川県	55,768	675,676	538,775	30,523	106,379	55,614	672,945	154	2,731	－	・	154	2,731	1	101	－	－
愛媛県	96,330	1,307,846	1,043,518	72,167	192,162	96,059	1,302,926	271	4,920	1	・	270	4,920	1	9	－	－
高知県	43,168	587,039	467,453	31,514	88,073	43,049	584,907	119	2,133	－	・	119	2,133	－	－	－	－
福岡県	463,108	6,160,712	4,913,874	270,276	976,562	461,345	6,129,129	1,763	31,583	8	・	1,755	31,583	4	132	－	－
佐賀県	69,520	905,463	721,775	72,202	111,486	69,326	900,902	194	4,561	1	・	193	4,561	2	297	－	－
長崎県	94,953	1,273,116	1,015,306	119,246	138,564	94,607	1,267,699	346	5,417	－	・	346	5,417	－	－	－	－
熊本県	155,050	2,034,129	1,621,924	225,924	186,282	154,545	2,021,910	505	12,219	1	・	504	12,219	2	25	－	－
大分県	67,308	980,998	781,880	47,068	152,050	66,977	976,466	331	4,533	－	・	331	4,533	－	－	－	－
宮崎県	99,637	1,133,171	904,062	46,887	182,222	99,230	1,126,211	407	6,960	1	・	406	6,960	－	－	－	－
鹿児島県	116,619	1,696,010	1,352,452	237,539	106,019	116,315	1,690,886	304	5,124	7	・	296	5,092	－	－	1	32
沖縄県	224,101	3,114,773	2,484,440	563,759	66,574	223,210	3,099,763	891	15,010	－	・	891	15,010	1	54	－	－
医師	104,992	1,290,097	1,028,573	102,832	158,692	104,677	1,282,873	315	7,224	－	・	315	7,224	－	－	－	－
歯科医師	146,123	1,855,321	1,479,400	137,661	238,259	145,655	1,845,273	468	10,048	－	・	468	10,048	－	－	－	－
薬剤師	21,077	241,342	192,196	16,886	32,260	21,028	240,286	49	1,055	－	・	49	1,055	－	－	－	－
一般業種	321,815	4,097,410	3,266,313	290,226	540,870	320,922	4,078,968	893	18,441	5	・	888	18,441	－	－	－	－
建設関係	1,651,785	19,505,143	15,553,721	1,391,483	2,559,938	1,648,264	19,429,998	3,521	75,145	6	・	3,511	75,065	11	529	4	80
全国土木	529,685	6,369,802	5,079,842	442,751	847,209	528,754	6,347,448	931	22,354	2	・	927	22,214	6	133	2	141
市町村	7,887,828	105,848,963	84,591,691	7,239,821	14,017,452	7,852,513	105,223,029	35,315	625,934	223	・	35,083	625,669	435	14,651	9	265
組合	2,775,477	33,359,113	26,600,044	2,381,840	4,377,229	2,769,300	33,224,846	6,177	134,267	13	・	6,158	134,047	17	662	6	221
合計	10,663,305	139,208,076	111,191,735	9,621,661	18,394,681	10,621,813	138,447,876	41,492	760,201	236	・	41,241	759,715	452	15,313	15	485

第１１－１表　都道府県、業種別療養の給付等内訳の状況

全　体

（ 市町村 ３月～２月ベース、組合 ４月～３月ベース ）

	診療費												調剤		
	計			入院			入院外			歯科					
	件数	日数	医療費	件数	日数	医療費	件数	日数	医療費	件数	日数	医療費	件数	処方箋受付枚数	医療費
	件	日	千円	件	日	千円	件	日	千円	件	日	千円	件	枚	千円
北海道	9,896,765	18,066,265	333,982,124	271,211	4,212,551	174,075,776	7,830,086	10,786,826	132,730,552	1,795,468	3,066,888	27,175,796	5,719,680	6,524,195	77,993,246
青森県	2,762,585	4,905,431	80,178,640	61,647	963,366	39,251,459	2,291,610	3,234,976	34,969,096	409,328	707,089	5,958,085	1,729,156	2,006,758	21,383,489
岩手県	2,580,731	4,664,491	75,241,661	62,083	1,077,043	36,702,051	2,079,606	2,883,482	32,510,795	439,042	703,966	6,028,815	1,540,023	1,744,416	19,751,422
宮城県	4,814,842	8,298,089	138,378,106	104,590	1,604,548	65,327,513	3,838,047	5,354,090	62,342,065	872,205	1,339,451	10,708,528	2,797,016	3,215,498	33,575,418
秋田県	2,066,428	3,740,125	62,881,381	52,222	904,214	32,454,102	1,672,902	2,282,268	25,366,441	341,304	553,643	5,060,839	1,248,862	1,428,145	16,456,264
山形県	2,448,370	4,285,316	67,936,543	51,860	858,040	33,154,653	1,968,493	2,788,190	29,443,857	428,017	639,086	5,338,034	1,365,491	1,565,242	15,849,816
福島県	4,032,473	7,002,146	111,951,808	90,703	1,426,232	54,577,982	3,246,063	4,435,312	48,345,787	695,707	1,140,602	9,028,039	2,286,431	2,598,386	28,494,633
茨城県	5,921,692	10,120,898	162,517,354	118,009	1,806,826	73,895,853	4,674,866	6,514,537	74,467,132	1,128,817	1,799,535	14,154,369	3,283,548	3,778,492	41,569,305
栃木県	4,259,247	7,532,195	120,635,688	86,507	1,397,718	54,867,133	3,388,474	4,854,288	56,207,604	784,266	1,280,189	9,560,952	2,183,243	2,537,278	25,689,189
群馬県	4,176,932	7,644,692	120,866,084	93,904	1,568,995	58,028,342	3,310,286	4,804,483	53,371,344	772,742	1,271,214	9,466,399	1,979,881	2,310,917	24,198,799
埼玉県	14,165,597	24,897,788	395,778,652	263,773	4,010,547	176,472,209	11,052,771	16,361,855	184,715,837	2,849,053	4,525,386	34,590,606	7,882,933	9,528,391	94,879,420
千葉県	11,938,885	20,988,064	344,721,110	236,288	3,627,804	154,888,757	9,249,825	13,542,662	158,893,355	2,452,772	3,817,598	30,938,998	6,540,357	7,528,230	79,146,573
東京都	26,551,710	45,743,830	716,557,960	455,032	6,653,877	306,236,764	20,737,533	30,575,780	341,304,517	5,359,145	8,514,173	69,016,678	15,187,845	17,816,483	172,640,691
神奈川県	17,220,650	30,092,415	474,490,694	313,267	4,693,457	210,961,782	13,568,751	20,100,459	218,394,811	3,338,632	5,298,499	45,134,101	10,194,725	11,830,056	119,787,033
新潟県	4,404,496	7,879,253	130,602,252	101,945	1,762,797	64,097,584	3,465,874	4,779,964	55,421,290	836,677	1,336,492	11,083,378	2,548,163	2,913,473	30,465,918
富山県	1,754,170	3,232,025	55,215,508	46,697	781,409	28,362,629	1,386,606	1,946,744	22,751,110	320,867	503,872	4,101,769	875,788	1,008,804	11,658,530
石川県	2,006,916	3,930,827	68,230,125	58,768	1,000,405	36,131,467	1,606,949	2,367,142	27,409,059	341,199	563,280	4,689,598	1,016,866	1,187,872	14,109,654
福井県	1,330,479	2,514,148	44,249,416	36,415	587,464	22,491,012	1,072,340	1,574,104	18,863,815	221,724	352,580	2,894,589	594,657	699,607	8,492,257
山梨県	1,822,966	3,283,751	51,760,608	39,305	647,388	23,993,093	1,433,391	2,082,670	23,284,244	350,270	553,693	4,483,271	1,005,148	1,154,605	11,713,534
長野県	4,238,988	7,429,452	122,503,464	92,987	1,484,644	58,910,296	3,324,860	4,694,296	53,209,813	821,141	1,250,512	10,383,356	2,313,737	2,645,898	29,648,101
岐阜県	4,326,250	7,685,408	120,748,658	82,647	1,307,910	53,015,385	3,348,047	5,051,459	56,547,935	895,556	1,326,039	11,185,337	2,236,750	2,641,136	25,843,302
静岡県	7,715,604	13,500,781	219,991,976	147,150	2,338,705	97,237,528	6,143,915	8,945,900	105,459,050	1,424,539	2,216,176	17,295,397	4,282,155	4,943,948	46,974,303
愛知県	14,734,745	25,020,623	383,328,517	244,130	3,452,548	159,517,356	11,468,723	17,010,770	184,738,090	3,021,892	4,557,305	39,073,071	7,197,516	8,522,854	81,685,950
三重県	3,795,596	6,888,303	107,313,700	81,607	1,359,607	51,304,959	3,002,315	4,473,702	47,394,605	711,674	1,054,994	8,614,137	1,919,571	2,236,214	23,000,865
滋賀県	2,708,236	4,716,203	79,415,562	57,065	856,144	38,430,423	2,134,559	3,073,348	34,641,635	516,612	786,711	6,343,504	1,472,110	1,693,224	19,123,564
京都府	4,954,601	8,865,155	151,563,396	103,379	1,514,457	70,872,956	3,863,668	5,806,780	67,332,146	987,554	1,543,918	13,358,294	2,329,746	2,765,102	32,694,452
大阪府	18,032,448	32,714,361	534,855,140	358,932	5,324,467	242,005,978	14,011,444	21,389,867	238,718,738	3,662,072	6,000,027	54,130,425	8,952,806	10,663,862	110,644,029
兵庫県	11,510,313	20,709,518	333,951,774	233,698	3,639,467	155,094,303	9,083,318	13,611,031	148,146,872	2,193,297	3,459,020	30,710,599	6,161,467	7,298,902	74,983,627
奈良県	2,934,603	5,141,046	89,462,969	61,346	949,733	40,813,023	2,288,161	3,293,601	41,305,480	585,096	897,712	7,344,466	1,355,669	1,596,420	14,876,815
和歌山県	2,454,367	4,377,324	68,272,152	50,365	802,517	31,927,213	1,981,795	2,893,844	30,749,057	422,207	680,963	5,595,882	1,075,528	1,260,968	14,028,897
鳥取県	1,123,585	2,080,910	36,506,292	29,750	480,717	19,515,677	886,088	1,269,028	14,242,679	207,747	331,165	2,747,936	581,515	683,461	7,758,483
島根県	1,362,008	2,604,450	44,877,567	38,234	661,074	24,127,889	1,091,381	1,590,257	17,686,333	232,393	353,119	3,063,345	775,737	915,335	10,126,702
岡山県	3,689,516	6,840,417	122,384,335	93,107	1,471,103	59,261,375	2,870,044	4,245,767	52,820,438	726,365	1,123,547	10,302,522	1,712,666	2,039,871	20,820,464
広島県	5,359,527	10,110,214	158,903,707	123,319	2,062,835	76,354,307	4,203,465	6,404,230	68,208,161	1,032,743	1,643,149	14,341,240	2,943,207	3,470,335	35,283,067
山口県	3,035,908	6,071,425	98,045,323	85,086	1,577,009	52,346,051	2,410,587	3,621,915	38,421,453	540,235	872,501	7,277,819	1,720,688	2,028,080	20,176,570
徳島県	1,557,784	3,022,743	50,321,403	42,598	767,674	26,504,334	1,221,923	1,770,215	19,702,570	293,263	484,854	4,114,499	714,868	840,562	9,583,067
香川県	1,990,902	3,987,451	65,854,669	52,968	924,016	32,660,224	1,560,745	2,461,987	27,806,029	377,189	601,448	5,388,415	1,020,163	1,214,288	13,964,314
愛媛県	3,018,217	5,691,189	91,702,203	75,790	1,226,544	45,004,814	2,382,494	3,571,520	39,706,244	559,933	893,125	6,991,145	1,416,637	1,671,871	18,570,489
高知県	1,503,191	3,023,926	52,709,347	47,116	841,845	29,333,605	1,175,155	1,739,076	19,725,281	280,920	443,005	3,650,460	772,915	908,151	11,087,859
福岡県	11,030,197	21,112,138	319,765,875	266,244	4,443,454	163,337,456	8,618,603	13,012,039	126,811,464	2,145,350	3,656,645	29,616,955	6,251,563	7,428,601	68,672,813
佐賀県	1,895,201	3,965,234	62,008,551	56,159	1,015,636	33,260,098	1,500,935	2,391,883	24,341,574	338,107	557,715	4,406,879	1,135,742	1,370,202	12,369,879
長崎県	3,282,635	6,598,229	106,037,770	100,008	1,791,021	57,656,723	2,571,872	3,851,488	40,371,346	610,755	955,720	8,009,702	1,841,804	2,155,030	22,237,841
熊本県	4,220,431	8,309,935	134,103,534	120,280	2,145,170	69,748,755	3,353,520	4,959,243	54,367,842	746,631	1,205,522	9,986,937	2,214,922	2,596,984	24,987,107
大分県	2,343,146	4,805,446	81,995,362	79,504	1,352,336	44,624,416	1,900,617	2,834,176	32,259,221	363,025	618,934	5,111,726	1,324,270	1,551,787	16,535,604
宮崎県	2,464,454	4,967,012	78,984,631	70,732	1,252,342	40,718,192	1,981,013	3,018,870	32,470,555	412,709	695,800	5,795,884	1,413,967	1,657,811	16,282,830
鹿児島県	3,830,627	8,098,712	136,192,032	126,268	2,295,361	73,902,961	3,049,727	4,692,037	53,783,252	654,632	1,111,314	8,505,818	2,093,519	2,451,106	24,193,764
沖縄県	3,137,562	6,033,856	109,347,556	92,716	1,556,572	58,948,450	2,477,632	3,570,034	42,833,249	567,214	907,250	7,565,857	1,732,327	1,961,676	21,370,663
医師	2,315,467	3,302,218	46,659,792	24,015	215,471	15,421,656	1,688,359	2,240,837	24,109,462	603,093	845,910	7,128,674	1,053,316	1,203,026	13,433,651
歯科医師	2,027,934	2,837,877	38,926,906	24,357	200,391	13,296,994	1,783,239	2,334,901	22,755,541	220,338	302,585	2,874,371	1,106,233	1,258,514	11,285,533
薬剤師	290,735	417,388	5,080,837	2,586	23,253	1,655,096	222,508	300,188	2,641,518	65,641	93,947	784,223	162,034	188,176	1,726,266
一般業種	2,852,715	4,159,931	53,987,637	27,581	239,482	17,777,507	2,157,091	2,931,049	27,831,847	668,043	989,400	8,378,282	1,459,670	1,682,906	13,684,170
建設関係	11,023,817	16,554,085	229,530,911	140,755	1,320,206	87,150,084	8,545,069	11,633,505	112,026,155	2,337,993	3,600,374	30,354,672	5,849,437	6,804,136	57,541,311
全国土木	3,577,968	5,169,255	66,450,813	36,355	312,760	21,783,883	2,777,810	3,738,211	35,100,552	763,803	1,118,284	9,566,377	1,898,802	2,205,215	17,809,213
市町村	256,406,576	463,193,210	7,517,323,182	5,557,411	88,479,589	3,552,404,908	201,781,079	296,518,195	3,314,593,821	49,068,086	78,195,426	650,324,453	138,943,378	162,590,527	1,675,380,610
組合	22,088,636	32,440,754	440,636,896	255,649	2,311,563	157,085,220	17,174,076	23,178,691	224,465,076	4,658,911	6,950,500	59,086,599	11,529,492	13,341,973	115,480,144
合計	278,495,212	495,633,964	7,957,960,077	5,813,060	90,791,152	3,709,490,128	218,955,155	319,696,886	3,539,058,897	53,726,997	85,145,926	709,411,052	150,472,870	175,932,500	1,790,860,754

第１１－１表　都道府県、業種別療養の給付等内訳の状況(続き)

全　体　　（ 市町村 ３月～２月ベース、組合 ４月～３月ベース ）

	食事療養・生活療養			訪問看護			（再掲）入院＋食事療養・生活療養	（再掲）入院外＋調剤
	件数	回数	医療費	件数	日数	医療費	医療費	医療費
	件	回	千円	件	日	千円	千円	千円
北海道	259,314	11,002,277	7,547,233	38,921	282,859	3,601,295	181,623,009	210,723,798
青森県	57,972	2,498,984	1,729,300	9,364	61,358	813,175	40,980,758	56,352,584
岩手県	59,039	2,927,086	2,025,328	11,260	71,702	922,571	38,727,379	52,262,217
宮城県	98,977	4,181,952	2,891,046	23,566	178,995	2,266,778	68,218,558	95,917,483
秋田県	50,319	2,420,577	1,657,504	6,858	51,894	600,059	34,111,606	41,822,705
山形県	49,663	2,282,240	1,582,275	10,323	66,973	804,716	34,736,927	45,293,673
福島県	85,798	3,759,963	2,578,063	20,743	120,926	1,361,643	57,156,046	76,840,420
茨城県	111,728	4,678,443	3,205,615	31,427	239,049	2,740,020	77,101,468	116,036,436
栃木県	82,196	3,705,448	2,543,490	21,593	165,315	1,808,381	57,410,623	81,896,792
群馬県	89,930	4,218,065	2,891,106	24,351	204,244	2,306,079	60,919,448	77,570,143
埼玉県	249,798	10,408,945	7,148,251	98,389	778,084	8,889,220	183,620,460	279,595,257
千葉県	224,526	9,570,145	6,490,599	70,345	549,906	6,633,635	161,379,356	238,039,927
東京都	431,057	17,238,143	11,783,795	236,767	1,712,491	19,562,449	318,020,559	513,945,209
神奈川県	297,491	12,232,447	8,365,301	123,855	913,384	11,050,542	219,327,083	338,181,844
新潟県	97,766	4,736,116	3,241,034	25,939	146,059	1,733,011	67,338,618	85,887,207
富山県	44,565	2,063,120	1,418,979	7,399	56,613	740,639	29,781,607	34,409,640
石川県	56,369	2,711,600	1,860,264	20,996	138,480	1,828,733	37,991,732	41,518,714
福井県	34,891	1,544,350	1,049,009	14,795	79,403	875,798	23,540,022	27,356,071
山梨県	37,547	1,726,202	1,183,887	12,150	76,706	960,885	25,176,980	34,997,778
長野県	89,433	3,965,085	2,723,758	27,785	163,747	1,990,668	61,634,053	82,857,914
岐阜県	77,913	3,490,605	2,396,748	31,285	271,562	3,428,059	55,412,133	82,391,237
静岡県	140,425	6,223,387	4,277,696	38,020	298,045	3,830,108	101,515,225	152,433,353
愛知県	230,695	8,891,615	6,099,436	107,549	875,617	11,007,823	165,616,792	266,424,040
三重県	77,585	3,676,898	2,528,119	25,053	182,513	2,222,699	53,833,078	70,395,470
滋賀県	54,691	2,247,004	1,537,937	22,249	145,721	1,828,229	39,968,360	53,765,199
京都府	98,814	3,987,119	2,733,820	47,967	350,212	4,034,494	73,606,777	100,026,598
大阪府	340,223	13,825,636	9,532,891	211,859	1,782,790	20,427,210	251,538,868	349,362,767
兵庫県	223,161	9,600,237	6,596,969	89,540	686,153	7,769,138	161,691,272	223,130,499
奈良県	58,308	2,519,274	1,727,106	28,054	199,172	2,238,376	42,540,130	56,182,295
和歌山県	47,863	2,133,477	1,463,219	18,416	155,165	1,806,420	33,390,432	44,777,954
鳥取県	27,990	1,243,101	852,702	5,807	44,341	534,775	20,368,379	22,001,162
島根県	36,976	1,795,211	1,233,228	7,616	45,342	517,392	25,361,117	27,813,035
岡山県	88,225	3,900,198	2,662,713	24,382	165,855	1,858,077	61,924,089	73,640,901
広島県	117,592	5,526,214	3,802,521	44,202	290,008	3,269,813	80,156,827	103,491,228
山口県	81,981	4,285,745	2,957,928	15,264	103,638	1,203,738	55,303,979	58,598,022
徳島県	43,636	2,331,288	1,598,451	10,119	75,534	864,172	28,102,785	29,285,637
香川県	50,924	2,495,598	1,698,090	12,797	107,966	1,286,034	34,358,315	41,770,343
愛媛県	71,808	3,706,162	2,266,007	26,172	179,585	1,982,295	47,270,822	58,276,733
高知県	45,589	2,319,389	1,588,067	10,939	73,930	839,076	30,921,672	30,813,140
福岡県	255,329	12,047,188	8,312,882	90,708	680,350	8,028,374	171,650,338	195,484,277
佐賀県	54,179	2,791,863	1,919,102	16,495	115,779	1,249,978	35,179,199	36,711,453
長崎県	96,041	4,861,488	3,336,242	16,389	115,783	1,340,654	60,992,965	62,609,187
熊本県	116,688	5,914,633	4,062,362	28,104	206,381	2,403,315	73,811,116	79,354,949
大分県	75,546	3,695,015	2,526,208	15,761	117,329	1,372,592	47,150,623	48,794,826
宮崎県	68,346	3,435,791	2,353,760	18,209	123,787	1,452,838	43,071,952	48,753,385
鹿児島県	121,995	6,340,958	4,340,532	18,746	144,249	1,655,390	78,243,493	77,977,016
沖縄県	89,041	4,274,990	2,930,021	25,580	218,165	2,671,447	61,878,471	64,203,912
医師	22,283	509,143	350,792	4,142	31,297	392,769	15,772,448	37,543,113
歯科医師	21,681	452,568	308,752	3,200	22,317	271,675	13,605,746	34,041,074
薬剤師	2,387	53,976	37,085	387	2,372	33,884	1,692,181	4,367,785
一般業種	25,203	547,026	376,378	5,538	36,375	430,578	18,153,886	41,516,018
建設関係	127,825	3,043,738	2,103,730	21,045	137,357	1,649,669	89,253,813	169,567,466
全国土木	32,884	714,972	491,563	6,773	41,695	504,467	22,275,446	52,909,765
市町村	5,299,943	235,431,272	161,250,594	1,844,108	13,813,160	162,612,807	3,713,655,502	4,989,974,431
組合	232,263	5,321,423	3,668,300	41,085	271,413	3,283,041	160,753,520	339,945,221
合計	5,532,206	240,752,695	164,918,894	1,885,193	14,084,573	165,895,849	3,874,409,022	5,329,919,651

第１１－２表　都道府県、業種別療養の給付等内訳の状況

前期高齢者分再掲

（ 市町村 ３月～２月ベース、組合 ４月～３月ベース ）

	診療費												調剤		
	計			入院			入院外			歯科					
	件数	日数	医療費	件数	日数	医療費	件数	日数	医療費	件数	日数	医療費	件数	処方箋受付枚数	医療費
	件	日	千円	件	日	千円	件	日	千円	件	日	千円	件	枚	千円
北海道	5,793,020	10,123,750	199,826,449	156,619	2,178,976	106,776,625	4,644,192	6,229,789	77,924,920	992,209	1,714,985	15,124,904	3,415,766	3,828,983	46,033,203
青森県	1,672,156	2,784,746	46,306,520	34,084	448,819	22,735,853	1,415,116	1,941,518	20,236,623	222,956	394,409	3,334,044	1,076,269	1,227,845	13,221,869
岩手県	1,670,967	2,815,879	46,377,899	35,418	523,964	21,888,246	1,365,973	1,854,891	20,723,129	269,576	437,024	3,766,524	1,018,927	1,139,623	12,800,560
宮城県	3,017,716	5,105,700	88,907,763	65,036	900,793	42,208,798	2,432,039	3,402,946	40,328,749	520,641	801,961	6,370,217	1,769,075	2,011,322	20,986,783
秋田県	1,400,086	2,402,584	41,746,919	32,835	497,339	21,220,567	1,147,119	1,543,847	17,218,759	220,132	361,398	3,307,593	860,200	974,053	11,238,500
山形県	1,631,813	2,681,362	43,615,506	30,884	437,126	20,763,452	1,328,735	1,833,010	19,406,978	272,194	411,226	3,445,076	913,822	1,030,747	10,397,194
福島県	2,549,115	4,212,988	69,344,502	54,678	755,326	34,313,512	2,073,921	2,756,304	29,489,828	420,516	701,358	5,541,162	1,466,631	1,639,410	17,834,129
茨城県	3,479,350	5,644,497	95,119,415	64,408	820,815	43,749,930	2,780,030	3,795,947	43,409,650	634,912	1,027,735	7,959,834	1,939,481	2,184,687	24,556,477
栃木県	2,582,284	4,393,969	73,020,204	49,664	711,109	33,445,829	2,078,257	2,928,734	34,006,284	454,363	754,126	5,568,091	1,336,145	1,527,748	15,617,943
群馬県	2,441,847	4,258,933	70,848,237	50,921	725,277	33,658,066	1,957,417	2,804,093	31,847,735	433,509	729,563	5,342,435	1,163,028	1,336,852	14,127,937
埼玉県	8,047,536	14,017,677	234,780,258	149,149	2,023,845	106,549,531	6,346,434	9,504,910	109,524,032	1,551,953	2,488,922	18,706,695	4,485,271	5,178,933	54,297,933
千葉県	6,864,592	12,124,690	208,547,835	138,923	2,046,779	96,248,102	5,372,099	7,948,720	95,317,966	1,353,570	2,129,191	16,981,766	3,768,480	4,300,627	45,744,263
東京都	12,499,917	22,251,902	380,310,574	242,111	3,339,557	173,880,003	9,858,181	15,043,347	176,001,704	2,399,625	3,868,998	30,428,866	7,225,310	8,426,331	84,953,422
神奈川県	9,436,245	16,525,381	278,593,221	175,691	2,354,425	126,875,603	7,521,577	11,382,156	128,421,201	1,738,977	2,788,800	23,296,417	5,635,578	6,572,602	67,032,216
新潟県	2,947,031	5,053,205	86,395,736	62,672	958,271	41,398,974	2,338,753	3,207,516	37,656,452	545,606	887,418	7,340,310	1,727,828	1,966,565	19,968,857
富山県	1,124,062	1,877,661	33,843,488	25,589	330,900	16,773,087	899,878	1,230,616	14,492,318	198,595	316,145	2,578,082	574,436	654,852	7,601,916
石川県	1,208,397	2,255,917	41,577,433	33,702	499,545	21,792,813	983,861	1,431,818	17,109,260	190,834	324,554	2,675,360	614,997	712,542	8,544,109
福井県	848,247	1,571,598	29,313,582	23,250	343,705	15,098,247	692,140	1,011,254	12,435,758	132,857	216,639	1,779,577	377,717	438,867	5,476,745
山梨県	1,041,696	1,869,163	31,146,528	23,069	352,033	14,711,144	830,017	1,211,616	13,952,814	188,610	305,514	2,482,570	581,110	659,188	6,929,475
長野県	2,546,390	4,321,994	75,946,298	53,573	746,309	36,415,972	2,020,864	2,844,492	33,479,099	471,953	731,193	6,051,228	1,406,904	1,598,105	18,046,453
岐阜県	2,600,473	4,522,912	75,632,602	47,668	663,121	33,355,500	2,033,733	3,082,293	35,833,111	519,072	777,498	6,443,991	1,360,636	1,585,456	15,586,596
静岡県	4,762,904	8,163,925	138,448,779	87,236	1,247,784	61,521,971	3,838,021	5,590,005	66,751,234	837,647	1,326,136	10,175,574	2,669,114	3,044,653	29,228,206
愛知県	8,082,830	13,124,962	209,791,703	122,619	1,354,331	88,766,735	6,363,786	9,324,742	100,825,654	1,596,425	2,445,889	20,199,315	3,906,012	4,502,398	42,023,308
三重県	2,382,606	4,187,751	67,879,040	47,392	690,323	31,842,832	1,905,960	2,854,586	30,837,696	429,254	642,842	5,198,512	1,208,150	1,392,051	14,424,664
滋賀県	1,647,467	2,846,271	50,424,401	34,796	472,465	24,817,539	1,315,071	1,911,874	21,947,944	297,600	461,932	3,658,918	901,460	1,030,375	11,721,241
京都府	2,756,833	5,017,793	92,194,912	62,709	865,658	45,079,008	2,173,558	3,321,595	40,115,088	520,566	830,540	7,000,817	1,299,095	1,525,956	18,609,167
大阪府	9,367,352	17,333,920	303,484,075	199,922	2,810,759	144,170,486	7,398,106	11,585,132	133,503,926	1,769,324	2,938,029	25,809,663	4,666,207	5,508,469	58,046,916
兵庫県	6,759,051	12,035,377	204,005,431	136,597	1,917,521	95,755,083	5,418,163	8,188,504	91,353,970	1,204,291	1,929,352	16,896,378	3,687,552	4,294,602	43,912,062
奈良県	1,753,946	3,000,273	55,080,456	35,701	487,478	25,194,405	1,383,203	1,993,262	25,707,868	335,042	519,533	4,178,183	807,758	936,902	9,023,082
和歌山県	1,384,777	2,425,793	40,500,497	28,533	403,057	19,516,727	1,135,915	1,656,086	18,016,761	220,329	366,650	2,967,009	610,803	708,235	8,036,242
鳥取県	713,177	1,268,088	23,677,961	18,246	261,612	12,706,717	565,500	797,070	9,229,447	129,431	209,406	1,741,797	370,909	429,254	4,996,914
島根県	916,193	1,651,267	30,219,126	24,002	364,576	15,962,050	741,195	1,054,567	12,235,234	150,996	232,124	2,021,843	518,302	600,117	6,820,444
岡山県	2,233,354	4,069,304	76,933,526	56,470	807,216	37,458,371	1,757,205	2,600,683	33,476,001	419,679	661,405	5,999,154	1,047,119	1,232,983	12,704,327
広島県	3,297,962	5,986,072	97,531,437	70,696	1,028,993	46,352,938	2,607,293	3,959,049	42,571,037	619,973	998,030	8,607,461	1,828,165	2,120,970	21,208,410
山口県	2,017,883	3,872,515	64,859,717	53,498	905,328	34,638,302	1,623,796	2,409,331	25,592,717	340,589	557,856	4,628,697	1,177,845	1,371,110	13,694,687
徳島県	959,486	1,749,338	29,841,028	24,264	386,888	15,512,231	762,237	1,070,978	11,878,404	172,985	291,472	2,450,393	440,680	507,654	5,763,097
香川県	1,241,199	2,414,567	41,884,588	32,016	505,685	20,647,355	983,966	1,544,722	17,991,435	225,217	364,160	3,245,797	645,505	761,964	8,996,730
愛媛県	1,810,498	3,357,287	57,243,039	45,685	678,193	28,654,023	1,441,448	2,153,542	24,510,171	323,365	525,552	4,078,844	854,537	988,305	11,269,653
高知県	889,949	1,764,145	32,330,377	28,095	468,844	18,036,707	703,559	1,042,502	12,191,302	158,295	252,799	2,102,368	465,652	543,779	6,788,688
福岡県	6,200,027	11,458,061	179,224,419	143,060	2,158,276	93,417,689	4,913,889	7,337,311	70,448,871	1,143,078	1,962,474	15,357,858	3,592,342	4,160,520	38,681,952
佐賀県	1,166,701	2,344,147	38,282,298	32,278	523,861	20,116,010	936,846	1,491,008	15,548,528	197,577	329,278	2,617,761	721,386	857,016	7,800,061
長崎県	2,067,196	4,064,443	67,571,522	60,872	1,007,519	36,783,983	1,637,360	2,477,491	25,935,961	368,964	579,433	4,851,577	1,192,441	1,381,300	14,178,764
熊本県	2,557,060	4,903,974	82,164,233	70,135	1,160,100	42,434,670	2,054,320	3,040,332	33,938,630	432,605	703,542	5,790,933	1,364,522	1,579,393	15,428,258
大分県	1,483,382	2,953,502	53,006,595	49,399	777,396	28,901,139	1,217,707	1,800,259	21,000,124	216,276	375,847	3,105,332	857,069	991,910	10,871,039
宮崎県	1,492,963	2,945,992	48,925,596	42,448	692,495	25,451,369	1,220,110	1,856,327	20,197,530	230,405	397,170	3,276,697	876,584	1,012,898	10,172,773
鹿児島県	2,415,928	4,969,564	87,238,979	77,588	1,309,264	47,262,180	1,956,600	3,001,226	34,879,884	381,740	659,074	5,096,915	1,357,904	1,572,862	15,597,166
沖縄県	1,455,873	2,898,043	57,370,844	47,287	770,726	31,769,477	1,185,069	1,758,170	22,576,282	223,517	369,147	3,025,086	837,013	939,957	10,380,161
医師	452,473	714,555	14,610,949	8,337	81,297	6,451,190	321,615	453,043	6,711,675	122,521	180,215	1,448,084	192,900	222,543	3,431,923
歯科医師	313,879	490,158	9,800,536	6,099	61,434	4,407,961	288,629	398,267	5,118,137	19,151	30,457	274,438	182,020	205,399	2,614,568
薬剤師	56,213	88,800	1,398,192	792	8,049	579,957	42,933	61,693	665,922	12,488	19,058	152,313	31,873	37,278	392,733
一般業種	498,053	808,054	13,858,937	7,723	79,985	5,895,454	386,844	563,276	6,632,830	103,486	164,793	1,330,653	258,602	308,064	3,031,872
建設関係	2,273,184	3,767,357	68,620,221	45,116	490,038	32,085,559	1,842,591	2,628,721	31,110,772	385,477	648,598	5,423,890	1,258,369	1,449,735	15,570,238
全国土木	455,467	709,274	11,810,356	6,981	68,127	4,927,228	362,608	504,522	5,730,702	85,878	136,625	1,152,426	247,550	280,115	2,828,511
市町村	147,219,537	261,622,882	4,481,315,548	3,181,488	45,714,382	2,156,629,853	117,360,219	172,810,171	1,972,078,073	26,677,830	43,098,329	352,607,622	80,621,737	92,990,971	971,374,589
組合	4,049,269	6,578,198	120,099,192	75,048	788,930	54,347,348	3,245,220	4,609,522	55,970,039	729,001	1,179,746	9,781,804	2,171,314	2,503,134	27,869,845
合計	151,268,806	268,201,080	4,601,414,740	3,256,536	46,503,312	2,210,977,202	120,605,439	177,419,693	2,028,048,112	27,406,831	44,278,075	362,389,426	82,793,051	95,494,105	999,244,435

第１１－２表　都道府県、業種別療養の給付等内訳の状況(続き)

前期高齢者分再掲

（ 市町村 ３月～２月ベース、組合 ４月～３月ベース ）

	食事療養・生活療養			訪問看護			（再掲）入院＋食事療養・生活療養	（再掲）入院外＋調剤
	件数	回数	医療費	件数	日数	医療費	医療費	医療費
	件	回	千円	件	日	千円	千円	千円
北海道	150,297	5,551,455	3,866,587	11,790	97,015	1,319,654	110,643,212	123,958,124
青森県	32,007	1,127,489	792,403	2,362	19,904	284,787	23,528,256	33,458,492
岩手県	33,543	1,378,618	964,023	3,746	31,085	414,813	22,852,269	33,523,689
宮城県	61,633	2,294,680	1,602,021	8,117	77,490	1,097,651	43,810,819	61,315,531
秋田県	31,157	1,281,716	887,597	2,455	20,414	244,317	22,108,164	28,457,259
山形県	29,352	1,119,814	785,238	3,502	26,151	333,044	21,548,690	29,804,173
福島県	51,547	1,933,899	1,339,791	5,372	32,919	394,883	35,653,304	47,323,956
茨城県	61,472	2,039,784	1,419,779	7,088	57,327	717,537	45,169,709	67,966,128
栃木県	47,319	1,914,537	1,272,720	5,607	47,631	566,907	34,718,549	49,624,227
群馬県	48,622	1,873,787	1,306,136	6,921	62,539	723,304	34,964,202	45,975,672
埼玉県	141,953	5,117,154	3,542,329	26,028	243,506	3,147,574	110,091,860	163,821,964
千葉県	133,248	4,968,626	3,447,540	20,938	197,175	2,575,312	99,695,642	141,062,230
東京都	231,838	8,488,608	5,880,789	69,259	604,726	7,455,994	179,760,792	260,955,126
神奈川県	167,633	5,940,839	4,129,237	39,286	358,161	4,678,333	131,004,840	195,453,417
新潟県	60,080	2,600,936	1,736,117	8,157	50,479	642,350	43,135,091	57,625,309
富山県	24,662	813,860	573,321	2,253	19,053	267,808	17,346,409	22,094,234
石川県	32,415	1,286,978	916,408	6,270	55,758	834,199	22,709,221	25,653,369
福井県	22,394	898,451	617,851	4,062	26,685	294,563	15,716,097	17,912,503
山梨県	22,203	931,930	646,692	3,765	29,275	387,819	15,357,836	20,882,289
長野県	51,366	1,934,418	1,347,061	8,517	58,403	745,563	37,763,033	51,525,551
岐阜県	45,114	1,724,509	1,198,324	9,587	98,705	1,319,448	34,553,824	51,419,707
静岡県	83,268	3,243,582	2,259,072	12,653	126,297	1,801,272	63,781,043	95,979,440
愛知県	116,277	3,306,473	2,319,192	17,025	177,307	2,541,313	91,085,927	142,848,962
三重県	44,937	1,809,798	1,259,948	7,805	69,871	890,758	33,102,781	45,262,359
滋賀県	33,624	1,211,771	849,503	7,147	58,502	780,029	25,667,041	33,669,185
京都府	60,581	2,260,553	1,565,969	15,434	132,149	1,623,777	46,644,976	58,724,255
大阪府	191,764	7,200,830	5,033,194	62,038	622,939	7,667,041	149,203,680	191,550,843
兵庫県	131,737	4,961,747	3,459,901	29,150	253,875	3,026,339	99,214,984	135,266,032
奈良県	34,089	1,253,377	871,535	7,798	68,248	839,289	26,065,940	34,730,950
和歌山県	27,335	1,049,150	729,450	5,064	50,414	618,269	20,246,176	26,053,003
鳥取県	17,276	656,720	458,372	2,359	20,893	255,533	13,165,089	14,226,361
島根県	23,227	966,794	673,028	3,003	20,436	233,233	16,635,078	19,055,678
岡山県	53,861	2,099,497	1,449,573	6,867	58,674	682,078	38,907,944	46,180,328
広島県	68,187	2,721,575	1,898,330	11,599	89,933	1,067,723	48,251,269	63,779,447
山口県	51,821	2,415,803	1,686,928	5,794	44,292	517,142	36,325,230	39,287,404
徳島県	24,501	1,127,888	783,661	2,547	21,322	230,694	16,295,893	17,641,501
香川県	30,783	1,341,599	921,882	4,351	44,119	541,770	21,569,237	26,988,165
愛媛県	43,756	1,797,378	1,256,771	6,977	54,798	619,440	29,910,794	35,779,824
高知県	27,362	1,279,309	886,359	3,617	27,828	344,023	18,923,066	18,979,990
福岡県	138,800	5,770,508	4,047,816	18,235	158,547	1,985,472	97,465,506	109,130,824
佐賀県	31,223	1,414,359	985,919	4,900	38,028	436,638	21,101,929	23,348,589
長崎県	58,708	2,782,059	1,877,011	5,507	42,493	504,920	38,660,994	40,114,725
熊本県	68,433	3,167,198	2,196,980	9,094	76,930	924,433	44,631,651	49,366,888
大分県	47,152	2,091,619	1,442,875	5,548	49,496	605,061	30,344,013	31,871,163
宮崎県	41,108	1,872,977	1,297,021	5,100	40,811	495,612	26,748,390	30,370,303
鹿児島県	75,248	3,582,179	2,492,517	6,502	59,122	692,486	49,754,697	50,477,050
沖縄県	45,963	2,109,312	1,468,557	7,810	79,691	1,013,737	33,238,034	32,956,443
医師	7,920	194,772	136,112	1,142	11,588	153,902	6,587,303	10,143,598
歯科医師	5,753	146,810	102,742	727	6,665	82,251	4,510,704	7,732,705
薬剤師	763	19,665	13,760	73	584	6,677	593,717	1,058,656
一般業種	7,407	193,220	134,943	1,070	9,159	110,464	6,030,397	9,664,702
建設関係	42,550	1,179,247	829,669	3,331	27,382	329,967	32,915,228	46,681,010
全国土木	6,641	163,335	114,972	429	4,276	53,616	5,042,200	8,559,214
市町村	3,050,876	118,716,143	82,443,331	529,006	4,701,416	59,383,940	2,239,073,184	2,943,452,662
組合	71,034	1,897,049	1,332,199	6,772	59,654	736,878	55,679,547	83,839,884
合計	3,121,910	120,613,192	83,775,530	535,778	4,761,070	60,120,818	2,294,752,732	3,027,292,546

第１１－３表　都道府県、業種別療養の給付等内訳の状況

70歳以上一般分再掲

（ 市町村　３月～２月ベース、組合　４月～３月ベース ）

	診療費												調剤		
	計			入院			入院外			歯科					
	件数	日数	医療費	件数	日数	医療費	件数	日数	医療費	件数	日数	医療費	件数	処方箋受付枚数	医療費
	件	日	千円	件	日	千円	件	日	千円	件	日	千円	件	枚	千円
北海道	3,632,316	6,434,020	128,805,961	103,013	1,441,904	70,079,800	2,932,723	3,956,087	49,562,103	596,580	1,036,029	9,164,057	2,163,771	2,427,063	29,404,016
青森県	1,001,654	1,694,991	28,124,944	21,502	286,146	14,090,367	854,393	1,184,064	12,132,977	125,759	224,781	1,901,599	651,209	744,156	8,055,867
岩手県	995,875	1,675,949	27,609,397	21,584	312,845	13,291,620	820,160	1,112,907	12,155,624	154,131	250,197	2,162,153	614,386	686,667	7,745,473
宮城県	1,796,363	3,063,509	53,545,123	39,893	550,970	25,726,881	1,457,174	2,051,475	24,151,642	299,296	461,064	3,666,599	1,062,512	1,210,709	12,707,517
秋田県	849,372	1,460,282	25,582,814	20,157	302,103	13,161,088	701,227	947,471	10,474,049	127,988	210,708	1,947,677	527,187	598,424	6,833,516
山形県	971,273	1,607,604	26,229,402	19,053	268,084	12,707,729	797,068	1,104,338	11,542,715	155,152	235,182	1,978,959	546,634	616,839	6,277,336
福島県	1,499,842	2,488,164	41,353,402	33,181	448,906	20,670,351	1,232,193	1,646,264	17,564,176	234,468	392,994	3,118,874	877,386	982,203	10,704,027
茨城県	2,045,628	3,365,840	57,203,608	39,731	509,661	26,597,912	1,645,673	2,269,821	26,032,813	360,224	586,358	4,572,883	1,151,339	1,297,733	14,610,679
栃木県	1,514,948	2,598,978	43,684,760	30,379	431,811	20,358,459	1,228,235	1,739,924	20,157,680	256,334	427,243	3,168,621	792,935	908,273	9,335,928
群馬県	1,444,076	2,546,488	43,069,318	31,707	450,468	20,827,620	1,165,988	1,679,013	19,178,486	246,381	417,007	3,063,213	695,183	800,267	8,489,847
埼玉県	4,710,417	8,326,534	141,450,206	91,940	1,258,260	65,516,615	3,740,338	5,654,020	65,251,108	878,139	1,414,254	10,682,483	2,653,416	3,073,537	32,422,498
千葉県	4,005,644	7,072,454	123,963,006	84,455	1,176,602	58,278,431	3,154,278	4,688,210	56,006,677	766,911	1,207,642	9,677,898	2,223,033	2,543,218	27,228,141
東京都	6,727,883	12,224,345	211,300,573	137,982	1,906,704	98,434,377	5,337,892	8,287,449	96,746,088	1,252,009	2,030,192	16,120,108	3,943,410	4,622,305	46,731,796
神奈川県	5,382,562	9,558,993	162,270,550	104,357	1,392,154	74,739,246	4,317,828	6,619,365	74,476,838	960,377	1,547,474	13,054,466	3,248,881	3,743,021	38,793,652
新潟県	1,783,623	3,071,683	52,711,764	38,512	580,174	25,346,853	1,426,440	1,970,365	23,040,568	318,671	521,144	4,324,343	1,058,131	1,206,365	12,300,184
富山県	686,421	1,165,454	21,511,211	16,651	215,700	10,905,471	554,418	764,296	9,077,795	115,352	185,458	1,527,944	356,612	407,647	4,780,615
石川県	722,248	1,359,039	25,455,496	20,871	307,318	13,642,745	593,324	866,678	10,284,934	108,053	185,043	1,527,817	371,798	431,519	5,216,733
福井県	504,896	943,251	17,730,961	14,282	208,575	9,285,528	415,543	610,765	7,418,474	75,071	123,911	1,026,959	225,727	262,276	3,327,108
山梨県	593,339	1,074,201	18,328,712	13,647	204,578	8,756,149	475,991	701,138	8,203,914	103,701	168,485	1,368,648	334,498	384,784	4,006,490
長野県	1,501,964	2,556,279	45,821,901	32,766	450,089	22,254,422	1,202,261	1,690,171	20,108,294	266,937	416,019	3,459,186	840,483	953,258	10,913,514
岐阜県	1,568,912	2,742,752	46,346,608	29,402	399,197	20,487,383	1,238,772	1,892,042	22,087,853	300,738	451,513	3,771,373	830,001	968,989	9,668,654
静岡県	2,773,831	4,803,487	82,434,813	53,133	756,585	37,466,041	2,251,138	3,301,906	39,266,909	469,560	744,996	5,701,863	1,568,997	1,793,134	17,239,347
愛知県	4,660,456	7,714,010	124,914,118	75,410	865,106	54,083,322	3,694,421	5,474,861	59,433,958	890,625	1,374,043	11,396,837	2,274,109	2,629,463	24,941,709
三重県	1,413,171	2,496,260	41,212,467	28,668	404,557	19,479,521	1,139,470	1,721,747	18,733,259	245,033	369,956	2,999,688	722,843	834,209	8,819,103
滋賀県	978,891	1,717,286	30,607,640	21,640	296,119	15,255,950	787,221	1,156,611	13,251,374	170,030	264,556	2,100,315	540,341	618,890	7,039,873
京都府	1,681,791	3,105,875	57,816,005	39,892	548,986	28,768,913	1,336,683	2,066,819	24,897,689	305,216	490,070	4,149,403	799,924	941,133	11,426,944
大阪府	5,731,364	10,752,781	189,568,983	127,434	1,785,714	91,749,106	4,561,804	7,225,660	82,450,151	1,042,126	1,741,407	15,369,727	2,878,673	3,409,721	35,551,619
兵庫県	4,075,230	7,354,156	126,056,032	86,071	1,203,188	60,282,388	3,291,670	5,025,638	55,859,104	697,489	1,125,330	9,914,540	2,245,482	2,620,649	26,770,182
奈良県	1,057,127	1,828,979	33,955,410	22,546	307,346	15,777,602	840,061	1,217,702	15,714,490	194,520	303,931	2,463,319	490,451	568,974	5,498,500
和歌山県	805,444	1,421,549	24,301,651	17,257	240,716	11,979,141	666,382	976,731	10,657,176	121,805	204,102	1,665,334	360,209	418,270	4,793,141
鳥取県	424,049	754,937	14,256,480	11,091	157,045	7,700,480	339,502	478,362	5,551,781	73,456	119,530	1,004,219	222,454	257,852	2,947,259
島根県	559,801	1,008,022	18,506,739	15,037	221,080	9,849,019	455,918	649,474	7,456,816	88,846	137,468	1,200,903	319,119	369,968	4,329,970
岡山県	1,342,092	2,458,485	47,168,009	34,915	490,644	23,342,510	1,063,636	1,581,557	20,292,338	243,541	386,284	3,533,161	635,978	749,468	7,819,239
広島県	2,022,848	3,713,939	61,762,014	45,586	654,822	29,878,550	1,608,744	2,462,396	26,694,249	368,518	596,721	5,189,215	1,131,058	1,316,132	13,215,183
山口県	1,259,067	2,427,445	41,279,569	34,371	574,362	22,466,544	1,023,325	1,521,037	16,030,842	201,371	332,046	2,782,184	745,943	869,135	8,746,827
徳島県	577,052	1,072,896	18,469,010	15,282	245,406	9,705,103	461,754	657,585	7,320,053	100,016	169,905	1,443,854	266,683	308,460	3,477,679
香川県	751,349	1,465,631	25,623,611	19,603	300,281	12,602,869	600,669	952,716	11,116,365	131,077	212,634	1,904,377	395,540	467,919	5,507,091
愛媛県	1,104,627	2,069,404	35,737,260	28,916	424,892	18,133,757	886,213	1,334,804	15,178,640	189,498	309,708	2,424,863	527,025	609,796	7,064,642
高知県	533,657	1,075,633	20,180,047	17,827	296,792	11,459,053	425,795	634,623	7,500,056	90,035	144,218	1,220,938	282,306	329,159	4,161,978
福岡県	3,797,403	7,135,652	112,887,551	91,987	1,398,523	59,844,007	3,031,483	4,578,172	43,894,710	673,933	1,158,957	9,148,833	2,222,408	2,581,096	24,165,414
佐賀県	704,490	1,416,510	23,249,909	19,682	311,228	12,321,191	570,616	915,216	9,414,498	114,192	190,066	1,514,220	441,035	524,092	4,743,636
長崎県	1,260,682	2,503,845	41,878,836	38,070	623,989	23,095,005	1,005,444	1,539,378	15,930,506	217,168	340,478	2,853,325	734,981	853,619	8,852,751
熊本県	1,525,324	2,949,019	49,608,210	42,870	701,566	25,813,869	1,234,051	1,842,965	20,461,247	248,403	404,488	3,333,094	821,098	952,683	9,376,664
大分県	918,395	1,843,549	33,258,269	31,540	494,334	18,401,059	758,418	1,124,592	12,979,347	128,437	224,623	1,877,863	534,625	624,610	6,953,580
宮崎県	905,530	1,797,637	29,666,508	26,443	428,250	15,652,170	744,994	1,136,667	12,107,712	134,093	232,720	1,906,627	536,311	619,239	6,280,881
鹿児島県	1,444,283	2,991,476	52,822,783	47,638	797,011	28,971,348	1,178,662	1,817,588	20,916,809	217,983	376,877	2,934,627	821,873	952,709	9,481,874
沖縄県	810,621	1,628,577	32,459,980	27,192	442,361	18,205,449	664,167	989,265	12,640,266	119,262	196,951	1,614,265	469,494	531,107	5,829,467
医師	40,683	69,747	1,370,216	833	10,614	656,716	30,877	45,229	599,837	8,973	13,904	113,663	19,969	23,055	307,189
歯科医師	53,355	90,426	1,914,475	1,300	14,530	898,711	48,224	69,563	961,830	3,831	6,333	53,935	31,606	36,209	468,365
薬剤師	9,666	16,558	267,186	184	2,336	124,029	7,413	10,906	116,860	2,069	3,316	26,297	5,345	6,234	84,756
一般業種	138,696	234,694	4,156,629	2,362	25,429	1,797,194	109,356	165,306	1,991,571	26,978	43,959	367,865	73,741	85,683	927,426
建設関係	816,386	1,401,645	26,400,992	18,017	204,143	12,648,999	670,756	978,644	11,896,764	127,613	218,858	1,855,229	458,989	528,303	5,869,233
全国土木	83,438	140,321	2,356,140	1,592	19,608	1,071,427	67,605	97,475	1,085,747	14,241	23,238	198,966	46,757	53,494	546,044
市町村	87,057,831	156,537,850	2,711,781,623	1,965,166	28,073,152	1,327,443,015	69,914,160	103,819,935	1,181,405,156	15,178,505	24,644,763	202,933,452	48,157,492	55,620,740	584,588,144
組合	1,142,224	1,953,391	36,465,638	24,288	276,660	17,197,075	934,231	1,367,123	16,652,609	183,705	309,608	2,615,955	636,407	732,978	8,203,012
合計	88,200,055	158,491,241	2,748,247,261	1,989,454	28,349,812	1,344,640,090	70,848,391	105,187,058	1,198,057,764	15,362,210	24,954,371	205,549,407	48,793,899	56,353,718	592,791,156

第１１－３表　都道府県、業種別療養の給付等内訳の状況(続き)

70歳以上一般分再掲

（ 市町村　３月～２月ベース、組合　４月～３月ベース ）

	食事療養・生活療養			訪問看護			（再掲）入院＋食事療養・生活療養	（再掲）入院外＋調剤
	件数	回数	医療費	件数	日数	医療費	医療費	医療費
	件	回	千円	件	日	千円	千円	千円
北海道	98,877	3,663,056	2,559,033	7,350	62,980	878,687	72,638,834	78,966,119
青森県	20,155	719,486	505,783	1,534	12,936	182,316	14,596,151	20,188,844
岩手県	20,450	819,588	573,415	2,096	18,625	255,789	13,865,035	19,901,097
宮城県	37,764	1,398,253	978,812	4,784	47,272	682,515	26,705,693	36,859,159
秋田県	19,209	775,884	538,040	1,286	10,522	127,491	13,699,129	17,307,565
山形県	18,066	683,613	479,571	1,933	15,482	193,079	13,187,300	17,820,050
福島県	31,189	1,128,957	783,074	3,051	19,148	223,817	21,453,425	28,268,203
茨城県	37,986	1,258,401	877,121	4,029	34,997	453,032	27,475,033	40,643,492
栃木県	28,886	1,103,697	768,285	3,371	29,199	366,355	21,126,744	29,493,608
群馬県	30,255	1,157,747	807,936	3,939	35,598	413,529	21,635,555	27,668,334
埼玉県	87,582	3,154,620	2,196,918	15,124	144,826	1,898,514	67,713,533	97,673,606
千葉県	80,826	2,979,185	2,071,169	11,983	116,916	1,554,599	60,349,600	83,234,819
東京都	132,105	4,821,696	3,346,595	36,635	333,879	4,201,111	101,780,972	143,477,884
神奈川県	99,494	3,492,764	2,430,737	22,208	206,955	2,767,293	77,169,983	113,270,490
新潟県	36,934	1,517,003	1,051,300	4,645	30,058	393,134	26,398,153	35,340,752
富山県	16,059	523,471	370,625	1,456	12,334	173,681	11,276,096	13,858,411
石川県	20,090	808,609	563,819	3,535	33,176	493,372	14,206,564	15,501,667
福井県	13,727	539,931	371,865	2,156	14,213	155,960	9,657,393	10,745,582
山梨県	13,141	539,247	375,597	1,861	15,411	211,737	9,131,746	12,210,404
長野県	31,503	1,157,666	808,278	4,557	31,785	413,714	23,062,700	31,021,808
岐阜県	27,746	1,027,122	716,105	5,691	59,037	782,256	21,203,488	31,756,507
静岡県	50,641	1,960,126	1,369,403	7,076	74,124	1,087,197	38,835,444	56,506,256
愛知県	71,728	2,098,094	1,474,171	10,824	122,594	1,785,901	55,557,493	84,375,668
三重県	27,116	1,047,413	730,592	4,416	41,110	527,747	20,210,112	27,552,362
滋賀県	20,923	760,588	535,015	4,089	33,284	441,633	15,790,966	20,291,247
京都府	38,606	1,435,428	995,521	8,432	72,558	914,560	29,764,434	36,324,633
大阪府	122,224	4,564,818	3,196,033	35,895	368,328	4,649,857	94,945,139	118,001,770
兵庫県	82,763	3,100,447	2,162,475	16,796	147,277	1,773,609	62,444,863	82,629,286
奈良県	21,558	790,807	549,920	4,369	38,776	477,476	16,327,522	21,212,989
和歌山県	16,487	622,063	433,676	2,964	29,566	362,659	12,412,817	15,450,318
鳥取県	10,508	392,026	275,596	1,390	13,075	159,609	7,976,076	8,499,041
島根県	14,526	584,051	406,835	1,743	11,880	137,157	10,255,854	11,786,786
岡山県	33,176	1,268,482	877,462	3,558	30,831	373,061	24,219,972	28,111,577
広島県	43,958	1,719,065	1,202,225	6,735	53,901	643,049	31,080,774	39,909,432
山口県	33,217	1,517,112	1,062,666	3,403	26,125	303,681	23,529,210	24,777,669
徳島県	15,120	686,834	477,987	1,433	12,305	132,974	10,183,090	10,797,732
香川県	18,825	791,615	544,541	2,382	24,588	294,750	13,147,410	16,623,456
愛媛県	27,628	1,121,768	785,817	3,874	32,554	371,519	18,919,573	22,243,282
高知県	17,363	807,072	560,654	2,042	17,306	226,907	12,019,708	11,662,034
福岡県	89,244	3,741,078	2,626,018	10,713	100,018	1,290,685	62,470,026	68,060,124
佐賀県	19,017	834,632	583,780	2,477	18,455	208,798	12,904,970	14,158,134
長崎県	36,705	1,662,950	1,157,350	3,036	23,472	285,952	24,252,355	24,783,257
熊本県	41,796	1,913,250	1,327,214	5,115	44,820	534,659	27,141,082	29,837,911
大分県	30,196	1,334,566	921,858	3,615	31,707	391,223	19,322,917	19,932,927
宮崎県	25,592	1,152,797	797,456	2,788	23,293	279,680	16,449,626	18,388,593
鹿児島県	46,229	2,180,411	1,519,324	4,021	37,846	444,948	30,490,671	30,398,683
沖縄県	26,436	1,211,147	844,082	4,160	42,634	540,288	19,049,531	18,469,733
医師	802	26,964	18,663	143	1,685	22,042	675,378	907,025
歯科医師	1,204	34,483	24,148	203	1,677	19,729	922,858	1,430,194
薬剤師	180	6,036	4,172	22	168	1,860	128,201	201,616
一般業種	2,268	63,190	44,326	440	3,770	45,308	1,841,520	2,918,996
建設関係	16,929	491,839	347,026	1,532	12,590	154,156	12,996,025	17,765,997
全国土木	1,536	49,347	34,450	172	1,918	19,778	1,105,878	1,631,791
市町村	1,883,626	72,568,636	50,591,747	300,570	2,757,776	35,461,558	1,378,034,762	1,765,993,300
組合	22,919	671,859	472,786	2,512	21,808	262,873	17,669,861	24,855,620
合計	1,906,545	73,240,495	51,064,533	303,082	2,779,584	35,724,430	1,395,704,623	1,790,848,921

第１１－４表　都道府県、業種別療養の給付等内訳の状況

70歳以上現役並み所得者分再掲

（ 市町村　３月～２月ベース、組合　４月～３月ベース ）

	診療費												調剤		
	計			入院			入院外			歯科					
	件数	日数	医療費	件数	日数	医療費	件数	日数	医療費	件数	日数	医療費	件数	処方箋受付枚数	医療費
	件	日	千円	件	日	千円	件	日	千円	件	日	千円	件	枚	千円
北海道	192,316	314,567	6,649,921	4,791	51,753	3,402,061	154,971	206,578	2,739,475	32,554	56,236	508,384	110,762	127,117	1,527,397
青森県	48,523	79,745	1,417,425	1,042	13,009	744,231	41,208	55,475	579,819	6,273	11,261	93,375	30,993	35,047	413,995
岩手県	49,741	75,265	1,225,498	775	8,070	513,913	40,290	53,075	593,392	8,676	14,120	118,193	30,102	33,448	365,136
宮城県	118,731	183,715	3,192,195	2,197	21,605	1,468,731	94,753	128,532	1,462,515	21,781	33,578	260,950	67,862	75,909	830,526
秋田県	33,854	52,983	923,315	657	7,922	422,140	27,406	35,833	416,946	5,791	9,228	84,229	20,215	22,694	276,964
山形県	53,733	81,169	1,346,004	893	9,108	629,386	43,466	57,854	597,460	9,374	14,207	119,159	29,491	32,829	326,230
福島県	89,184	136,688	2,273,351	1,632	17,092	1,088,458	71,968	93,679	984,366	15,584	25,917	200,526	49,212	54,387	587,614
茨城県	164,925	253,248	4,365,282	2,706	27,295	1,921,829	130,992	175,501	2,051,984	31,227	50,452	391,469	89,792	100,237	1,112,351
栃木県	111,844	174,722	2,975,343	1,755	18,230	1,315,125	89,705	122,752	1,409,266	20,384	33,740	250,952	56,660	63,719	650,528
群馬県	106,000	169,050	2,865,204	1,878	19,964	1,296,939	84,418	116,580	1,334,584	19,704	32,506	233,681	49,291	55,975	587,225
埼玉県	467,863	761,821	12,708,472	7,665	82,729	5,645,033	368,265	533,012	5,979,864	91,933	146,080	1,083,575	256,710	291,822	3,009,475
千葉県	417,846	674,501	11,903,956	7,170	76,139	5,277,386	325,811	467,530	5,597,899	84,865	130,832	1,028,671	224,270	252,606	2,594,620
東京都	1,037,084	1,695,167	28,373,643	16,739	180,127	12,301,771	817,756	1,194,693	13,615,317	202,589	320,347	2,456,556	580,251	664,571	6,742,719
神奈川県	663,314	1,077,919	18,183,650	10,667	113,248	8,023,717	528,200	768,339	8,548,892	124,447	196,332	1,611,041	385,976	435,932	4,410,190
新潟県	88,168	138,407	2,363,189	1,481	17,892	1,071,539	69,482	92,565	1,059,938	17,205	27,950	231,712	50,514	57,129	584,274
富山県	42,162	65,617	1,239,482	819	7,627	569,191	33,519	45,558	569,247	7,824	12,432	101,044	20,905	23,774	267,825
石川県	45,181	74,441	1,438,379	1,003	10,562	725,386	36,885	51,917	617,560	7,293	11,962	95,434	22,341	25,511	285,229
福井県	33,810	55,286	1,061,853	716	7,366	503,547	27,372	38,726	483,702	5,722	9,194	74,604	14,590	16,757	215,511
山梨県	55,541	87,691	1,417,793	853	8,724	598,710	44,297	62,077	678,554	10,391	16,890	140,530	30,578	34,327	345,986
長野県	109,599	168,530	2,893,579	1,812	19,456	1,337,907	86,284	115,989	1,285,308	21,503	33,085	270,365	58,531	65,433	731,259
岐阜県	109,242	176,516	2,906,735	1,618	17,213	1,225,794	84,648	124,563	1,399,391	22,976	34,740	281,550	55,807	64,003	602,052
静岡県	249,483	394,775	6,824,641	3,894	41,826	2,928,066	200,075	281,369	3,344,856	45,514	71,580	551,720	136,348	154,044	1,461,361
愛知県	492,519	775,905	12,706,605	7,139	66,084	5,204,864	385,515	557,677	6,250,435	99,865	152,144	1,251,306	230,757	265,936	2,528,524
三重県	93,678	151,444	2,506,458	1,604	17,599	1,157,687	74,404	107,381	1,137,330	17,670	26,464	211,441	46,962	53,459	521,785
滋賀県	66,670	105,760	1,755,264	1,124	12,221	801,215	52,945	74,240	800,804	12,601	19,299	153,246	35,936	40,556	457,693
京都府	110,506	185,545	3,335,371	2,081	24,582	1,601,514	86,528	126,514	1,444,562	21,897	34,449	289,295	50,810	58,269	707,086
大阪府	386,794	651,791	11,169,347	6,776	75,134	4,994,546	303,259	451,608	5,093,258	76,759	125,049	1,081,543	186,379	214,336	2,299,586
兵庫県	290,606	473,227	7,814,614	4,575	48,140	3,298,259	231,177	339,391	3,771,170	54,854	85,696	745,186	154,246	177,002	1,799,658
奈良県	76,252	119,904	2,239,017	1,309	13,488	996,366	59,439	82,678	1,056,044	15,504	23,738	186,608	34,288	39,005	377,527
和歌山県	49,914	79,268	1,337,437	937	9,675	629,483	40,547	55,644	597,238	8,430	13,949	110,716	21,327	24,282	284,864
鳥取県	21,596	35,437	697,430	474	5,727	383,934	16,955	22,900	258,421	4,167	6,810	55,074	10,881	12,305	138,347
島根県	29,571	46,853	763,573	562	6,067	356,352	23,540	32,291	329,202	5,469	8,495	78,018	15,939	18,026	186,822
岡山県	80,374	132,601	2,522,707	1,655	17,732	1,137,908	62,887	90,332	1,167,271	15,832	24,537	217,528	36,368	42,104	408,773
広島県	127,610	214,029	3,555,381	2,213	24,159	1,541,726	100,585	150,671	1,678,305	24,812	39,199	335,350	69,407	79,528	743,060
山口県	62,180	102,218	1,686,773	1,111	14,006	818,183	49,900	70,042	717,743	11,169	18,170	150,847	35,882	40,720	411,491
徳島県	26,956	44,564	879,944	567	6,832	448,909	21,114	29,108	357,784	5,275	8,624	73,251	12,486	14,199	170,105
香川県	44,594	75,802	1,335,917	867	9,319	636,906	35,205	52,915	580,739	8,522	13,568	118,272	22,371	25,716	260,574
愛媛県	49,586	81,802	1,421,222	957	10,495	665,711	39,213	56,176	639,497	9,416	15,131	116,015	22,868	26,044	288,919
高知県	28,223	47,236	810,944	566	6,145	372,057	22,348	32,618	372,120	5,309	8,473	66,767	14,666	17,000	237,130
福岡県	235,727	400,193	6,320,600	4,412	50,345	3,038,135	186,074	273,830	2,687,129	45,241	76,018	595,335	134,991	154,783	1,406,829
佐賀県	43,960	77,983	1,337,276	925	11,500	640,950	35,321	53,009	590,331	7,714	13,474	105,995	26,816	31,336	284,581
長崎県	58,236	99,083	1,602,068	1,233	15,129	751,778	45,718	66,308	704,741	11,285	17,646	145,550	32,834	37,433	374,639
熊本県	78,591	129,420	2,151,244	1,547	17,797	1,004,575	62,815	88,707	963,109	14,229	22,916	183,561	41,216	46,529	440,469
大分県	40,884	66,143	1,150,217	942	9,585	540,320	33,519	45,605	521,181	6,423	10,953	88,716	23,227	26,392	275,806
宮崎県	37,218	64,709	1,092,815	799	9,414	531,606	30,164	44,646	471,195	6,255	10,649	90,014	21,624	24,672	257,409
鹿児島県	56,287	95,292	1,576,565	1,220	14,144	734,781	45,388	64,827	716,789	9,679	16,321	124,995	30,903	35,081	368,638
沖縄県	70,510	126,637	2,512,746	1,837	25,041	1,307,504	57,126	82,665	1,047,083	11,547	18,931	158,159	39,812	44,618	498,903
医師	158,733	253,213	5,685,133	3,316	31,034	2,672,626	111,817	158,055	2,502,484	43,600	64,124	510,023	65,647	76,195	1,261,081
歯科医師	85,275	133,653	2,737,283	1,799	17,641	1,283,079	78,812	108,688	1,384,731	4,664	7,324	69,473	49,140	55,316	728,670
薬剤師	14,564	23,351	411,527	229	2,118	181,041	11,099	16,192	190,026	3,236	5,041	40,460	8,194	9,575	97,261
一般業種	113,521	183,854	3,313,688	1,911	19,625	1,475,714	88,486	127,850	1,557,518	23,124	36,379	280,455	58,055	66,272	689,690
建設関係	356,426	578,719	10,440,116	6,978	69,157	4,816,927	288,962	408,283	4,798,992	60,486	101,279	824,197	197,461	225,038	2,490,662
全国土木	83,844	128,221	2,182,380	1,386	11,561	919,994	66,679	91,585	1,054,569	15,779	25,075	207,818	44,641	50,381	526,807
市町村	6,947,186	11,274,669	192,830,446	120,195	1,297,317	86,606,128	5,503,457	7,873,980	89,303,811	1,323,534	2,103,372	16,920,506	3,724,197	4,236,602	43,657,683
組合	812,363	1,301,011	24,770,126	15,619	151,136	11,349,381	645,855	910,653	11,488,319	150,889	239,222	1,932,426	423,138	482,777	5,794,171
合計	7,759,549	12,575,680	217,600,572	135,814	1,448,453	97,955,510	6,149,312	8,784,633	100,792,131	1,474,423	2,342,594	18,852,932	4,147,335	4,719,379	49,451,854

第１１－４表　都道府県、業種別療養の給付等内訳の状況(続き)

70歳以上現役並み所得者分再掲

（ 市町村　３月～２月ベース、組合　４月～３月ベース ）

	食事療養・生活療養			訪問看護			（再掲）入院＋食事療養・生活療養	（再掲）入院外＋調剤
	件数	回数	医療費	件数	日数	医療費	医療費	医療費
	件	回	千円	件	日	千円	千円	千円
北海道	4,551	125,607	87,890	205	1,563	21,523	3,489,951	4,266,872
青森県	978	32,830	22,883	68	921	16,426	767,114	993,814
岩手県	711	18,580	13,202	53	582	10,214	527,114	958,527
宮城県	2,079	50,300	35,211	205	1,556	20,089	1,503,941	2,293,041
秋田県	610	17,995	12,384	26	147	1,606	434,525	693,910
山形県	853	21,681	15,285	68	512	5,997	644,671	923,690
福島県	1,511	41,207	28,779	122	615	7,634	1,117,237	1,571,980
茨城県	2,540	64,542	45,046	217	1,638	20,917	1,966,875	3,164,334
栃木県	1,693	43,700	30,582	166	1,204	13,115	1,345,707	2,059,794
群馬県	1,784	48,193	33,946	231	2,293	26,102	1,330,886	1,921,809
埼玉県	7,261	200,049	137,568	761	7,838	117,641	5,782,601	8,989,339
千葉県	6,845	184,851	129,063	832	7,648	104,993	5,406,449	8,192,519
東京都	15,998	431,614	301,128	3,321	27,747	355,940	12,602,898	20,358,036
神奈川県	10,152	273,019	191,000	1,642	15,199	195,970	8,214,717	12,959,082
新潟県	1,427	45,231	31,886	128	776	9,129	1,103,425	1,644,211
富山県	797	17,776	12,564	32	219	3,475	581,755	837,072
石川県	948	25,493	17,842	108	1,491	22,433	743,228	902,789
福井県	699	18,374	12,928	53	520	5,506	516,475	699,214
山梨県	823	20,853	14,665	58	569	8,528	613,375	1,024,540
長野県	1,730	47,258	33,090	169	1,261	17,715	1,370,997	2,016,567
岐阜県	1,519	42,185	29,344	125	1,089	14,257	1,255,138	2,001,443
静岡県	3,687	103,361	72,403	406	3,692	53,880	3,000,469	4,806,217
愛知県	6,710	155,394	108,714	782	8,051	112,203	5,313,578	8,778,958
三重県	1,535	43,800	30,518	170	1,927	29,978	1,188,205	1,659,114
滋賀県	1,079	29,308	20,654	186	1,667	25,860	821,869	1,258,496
京都府	2,049	61,479	42,668	364	3,062	35,052	1,644,182	2,151,648
大阪府	6,500	185,280	129,404	1,395	13,872	163,970	5,123,951	7,392,844
兵庫県	4,535	118,649	83,055	797	6,756	83,028	3,381,313	5,570,827
奈良県	1,220	31,415	21,894	204	1,796	26,553	1,018,260	1,433,570
和歌山県	878	24,044	16,709	83	1,083	16,165	646,192	882,102
鳥取県	439	13,737	9,648	33	327	4,250	393,582	396,769
島根県	537	13,879	9,769	44	549	6,946	366,121	516,024
岡山県	1,569	43,732	30,438	172	1,684	20,323	1,168,345	1,576,044
広島県	2,140	59,958	42,264	258	1,896	22,163	1,583,990	2,421,365
山口県	1,075	35,124	24,836	56	379	4,587	843,018	1,129,234
徳島県	552	17,691	12,514	36	263	2,619	461,423	527,890
香川県	832	23,373	16,222	62	573	8,059	653,128	841,313
愛媛県	925	26,505	18,825	90	429	5,214	684,535	928,416
高知県	544	16,228	11,066	61	643	6,513	383,123	609,250
福岡県	4,292	127,666	88,581	429	4,023	51,455	3,126,717	4,093,958
佐賀県	889	29,571	20,454	96	869	11,178	661,405	874,911
長崎県	1,188	38,943	26,943	39	213	2,727	778,720	1,079,380
熊本県	1,502	46,912	31,768	190	1,399	15,338	1,036,342	1,403,578
大分県	883	22,384	15,513	58	564	6,014	555,833	796,987
宮崎県	747	21,976	15,684	66	353	3,905	547,290	728,603
鹿児島県	1,181	36,591	25,595	72	681	7,838	760,376	1,085,427
沖縄県	1,795	65,703	46,497	218	2,394	29,382	1,354,001	1,545,986
医師	3,140	73,397	51,673	441	4,439	57,764	2,724,299	3,763,565
歯科医師	1,692	42,343	29,493	220	2,394	32,370	1,312,572	2,113,401
薬剤師	222	4,969	3,471	30	254	2,985	184,512	287,287
一般業種	1,836	47,054	32,815	290	2,813	35,915	1,508,529	2,247,208
建設関係	6,592	161,773	114,264	428	3,606	44,184	4,931,191	7,289,654
全国土木	1,301	26,428	18,637	63	644	10,731	938,630	1,581,376
市町村	114,792	3,164,041	2,208,922	14,957	134,533	1,754,407	88,815,050	132,961,494
組合	14,783	355,964	250,353	1,472	14,150	183,949	11,599,734	17,282,490
合計	129,575	3,520,005	2,459,275	16,429	148,683	1,938,357	100,414,784	150,243,984

第１１－５表　都道府県、業種別療養の給付等内訳の状況

未就学児分再掲

（ 市町村　３月～２月ベース、組合　４月～３月ベース ）

	診療費												調剤		
	計			入院			入院外			歯科					
	件数	日数	医療費	件数	日数	医療費	件数	日数	医療費	件数	日数	医療費	件数	処方箋受付枚数	医療費
	件	日	千円	件	日	千円	件	日	千円	件	日	千円	件	枚	千円
北海道	176,083	267,015	3,422,086	4,555	29,311	1,815,193	151,050	210,749	1,397,403	20,478	26,955	209,489	116,148	151,544	639,254
青森県	45,939	73,281	686,659	578	4,394	293,588	40,453	62,118	345,469	4,908	6,769	47,602	33,446	47,492	167,836
岩手県	29,849	45,588	525,615	572	4,722	268,647	25,652	36,161	220,814	3,625	4,705	36,154	20,742	27,668	107,470
宮城県	71,980	104,244	1,214,075	953	7,800	577,444	62,069	85,553	559,175	8,958	10,891	77,455	49,379	65,649	292,942
秋田県	19,653	29,195	324,826	322	2,158	154,631	17,148	24,252	148,305	2,183	2,785	21,890	14,163	18,832	72,511
山形県	30,153	44,119	518,643	492	3,574	260,522	26,011	36,108	227,884	3,650	4,437	30,237	19,393	25,969	91,773
福島県	58,928	87,224	902,703	927	6,376	389,373	51,842	72,745	455,954	6,159	8,103	57,375	37,697	50,566	184,005
茨城県	104,478	148,501	1,816,887	1,565	10,582	852,689	90,806	122,537	843,877	12,107	15,382	120,321	67,941	85,768	404,780
栃木県	76,013	116,529	1,703,825	1,321	10,178	960,583	65,860	95,020	664,541	8,832	11,331	78,702	44,217	59,867	207,757
群馬県	89,010	137,641	1,543,189	1,358	10,957	722,901	77,244	113,393	724,515	10,408	13,291	95,773	48,047	66,153	225,810
埼玉県	260,253	375,960	4,496,195	3,937	28,776	2,174,621	223,508	306,727	2,024,602	32,808	40,457	296,972	174,347	224,859	883,533
千葉県	201,921	284,334	3,681,947	2,906	22,086	1,707,126	173,387	230,834	1,709,356	25,628	31,414	265,464	133,369	166,065	617,981
東京都	531,792	793,147	9,744,805	7,807	56,738	4,548,018	460,097	659,190	4,542,282	63,888	77,219	654,504	368,728	491,651	1,918,603
神奈川県	314,416	457,531	5,765,700	4,619	33,027	2,769,842	272,071	378,253	2,569,874	37,726	46,251	425,984	222,014	285,849	1,048,475
新潟県	46,618	67,481	691,690	650	3,884	274,921	40,837	57,401	368,874	5,131	6,196	47,896	31,672	42,065	168,971
富山県	22,561	33,132	399,790	343	2,162	185,568	18,902	26,996	185,112	3,316	3,974	29,110	10,971	14,318	53,118
石川県	29,725	43,994	465,845	431	2,797	178,242	26,202	37,420	259,082	3,092	3,777	28,521	14,804	19,072	74,209
福井県	19,137	27,655	263,416	291	1,762	95,587	16,918	23,507	149,647	1,928	2,386	18,182	9,061	11,507	46,253
山梨県	39,685	58,946	594,205	596	3,738	258,108	34,174	49,259	297,060	4,915	5,949	39,037	26,180	34,278	172,733
長野県	67,053	96,126	1,215,020	1,086	7,864	615,988	58,033	78,587	525,114	7,934	9,675	73,917	37,042	46,475	189,236
岐阜県	83,181	125,196	1,447,721	1,252	9,083	663,823	69,639	101,588	663,849	12,290	14,525	120,050	48,273	65,427	292,314
静岡県	117,014	173,830	2,144,298	1,789	14,606	1,045,895	102,366	143,469	984,874	12,859	15,755	113,529	75,212	98,703	357,872
愛知県	295,652	437,764	5,325,164	4,641	29,331	2,344,118	245,192	354,215	2,475,636	45,819	54,218	505,410	165,668	223,870	848,460
三重県	52,173	76,058	862,699	869	5,596	384,923	44,978	62,816	416,250	6,326	7,646	61,526	32,672	43,669	157,979
滋賀県	51,076	73,210	903,872	843	5,432	432,155	44,376	60,884	416,706	5,857	6,894	55,011	33,242	42,436	166,370
京都府	89,266	133,119	1,735,746	1,609	11,478	874,606	77,675	109,256	752,247	9,982	12,385	108,893	47,149	61,541	248,446
大阪府	408,936	614,242	8,455,933	8,141	51,624	4,159,867	349,304	498,003	3,651,911	51,491	64,615	644,155	243,670	320,111	1,311,316
兵庫県	212,107	314,265	3,778,548	3,376	20,668	1,726,447	182,036	261,019	1,762,781	26,695	32,578	289,319	126,939	170,390	716,799
奈良県	49,266	71,886	1,104,050	965	5,989	639,548	42,893	58,998	412,298	5,408	6,899	52,205	28,559	36,413	134,355
和歌山県	51,252	77,194	845,184	714	5,342	344,933	44,222	64,023	434,573	6,316	7,829	65,678	24,142	31,653	122,779
鳥取県	19,234	30,245	391,955	377	2,835	202,281	17,109	25,221	172,358	1,748	2,189	17,316	11,929	16,584	57,894
島根県	15,786	23,676	286,889	314	1,881	150,949	13,617	19,555	120,759	1,855	2,240	15,181	10,673	14,131	50,896
岡山県	73,803	112,283	1,276,945	963	7,300	515,194	61,601	91,768	629,597	11,239	13,215	132,154	37,250	51,825	168,125
広島県	82,902	123,053	1,361,496	1,215	8,264	567,324	71,746	102,270	683,394	9,941	12,519	110,778	50,714	68,498	267,036
山口県	40,631	63,501	686,452	606	4,394	288,441	34,419	52,211	339,306	5,606	6,896	58,705	25,624	36,425	125,663
徳島県	24,412	38,829	416,095	373	2,490	169,098	20,829	32,354	214,232	3,210	3,985	32,766	14,080	20,211	76,468
香川県	35,833	54,738	566,311	498	3,150	241,988	29,919	44,863	269,026	5,416	6,725	55,297	19,720	26,513	96,459
愛媛県	60,076	96,265	1,036,884	897	6,374	441,825	51,601	80,428	528,655	7,578	9,463	66,404	35,668	52,976	231,794
高知県	27,841	41,335	491,447	495	3,745	244,555	24,249	33,647	218,337	3,097	3,943	28,555	15,129	19,855	84,760
福岡県	279,035	444,954	4,990,706	4,252	29,284	2,170,451	236,317	364,995	2,383,693	38,466	50,675	436,563	181,039	557,001	984,123
佐賀県	42,533	68,454	752,828	645	4,472	339,197	37,302	57,998	368,933	4,586	5,984	44,698	26,708	38,352	135,731
長崎県	59,984	91,872	1,044,320	1,120	7,560	493,021	52,181	75,819	479,527	6,683	8,493	71,772	34,532	46,784	202,754
熊本県	96,745	149,982	1,707,025	1,517	11,575	795,657	83,567	123,593	794,624	11,661	14,814	116,744	57,528	79,607	275,413
大分県	40,372	63,787	831,627	650	5,421	417,801	35,642	53,138	373,316	4,080	5,228	40,510	26,497	36,246	127,803
宮崎県	58,795	87,831	857,413	665	4,307	305,921	51,472	74,719	485,925	6,658	8,805	65,568	40,224	56,042	248,503
鹿児島県	69,684	107,624	1,410,897	1,174	8,491	758,185	60,726	88,714	581,021	7,784	10,419	71,691	46,017	62,428	214,966
沖縄県	134,611	191,893	2,572,906	2,354	16,464	1,369,756	117,584	155,950	1,044,231	14,673	19,479	158,919	88,016	108,552	445,810
医師	65,299	94,072	1,043,362	1,015	5,845	440,854	53,525	76,230	498,898	10,759	11,997	103,611	39,027	51,141	205,298
歯科医師	86,989	130,021	1,491,074	1,452	8,722	677,153	81,606	116,874	776,371	3,931	4,425	37,551	58,307	77,495	319,115
薬剤師	12,758	19,153	197,344	172	1,245	78,577	10,861	16,001	102,500	1,725	1,907	16,267	8,249	11,007	40,563
一般業種	192,568	286,213	3,354,688	2,782	18,320	1,532,719	166,303	241,257	1,588,350	23,483	26,636	233,619	127,666	168,311	651,115
建設関係	1,001,927	1,480,359	15,925,564	13,976	85,081	6,447,373	863,143	1,244,587	8,210,407	124,808	150,691	1,267,784	643,888	863,140	3,182,000
全国土木	318,837	475,169	5,126,933	4,504	27,532	2,154,732	274,280	402,602	2,590,399	40,053	45,035	381,801	208,955	283,374	1,094,595
市町村	4,807,447	7,178,729	87,262,527	77,623	540,042	41,191,549	4,134,826	5,898,324	39,876,998	594,998	740,363	6,193,980	3,026,235	4,321,890	15,718,135
組合	1,678,378	2,484,987	27,138,965	23,901	146,745	11,331,408	1,449,718	2,097,551	13,766,925	204,759	240,691	2,040,632	1,086,092	1,454,468	5,492,686
合計	6,485,825	9,663,716	114,401,492	101,524	686,787	52,522,957	5,584,544	7,995,875	53,643,923	799,757	981,054	8,234,612	4,112,327	5,776,358	21,210,821

第１１－５表　都道府県、業種別療養の給付等内訳の状況(続き)

未就学児分再掲

（ 市町村 ３月～２月ベース、組合 ４月～３月ベース ）

	食事療養・生活療養			訪問看護			（再掲）入院＋食事療養・生活療養	（再掲）入院外＋調剤
	件数	回数	医療費	件数	日数	医療費	医療費	医療費
	件	回	千円	件	日	千円	千円	千円
北海道	3,612	53,745	36,001	287	1,418	19,706	1,851,194	2,036,657
青森県	460	7,828	5,272	136	739	10,058	298,860	513,305
岩手県	492	10,035	6,724	73	235	3,263	275,370	328,284
宮城県	714	14,403	9,613	156	673	8,782	587,057	852,117
秋田県	244	3,761	2,506	13	153	2,140	157,137	220,815
山形県	358	5,460	3,641	59	492	6,474	264,163	319,657
福島県	748	12,204	8,143	66	358	4,558	397,516	639,959
茨城県	1,185	19,586	13,022	231	1,126	15,665	865,711	1,248,657
栃木県	1,038	19,964	13,200	310	1,551	21,968	973,782	872,298
群馬県	1,183	24,039	16,000	273	1,811	23,439	738,901	950,325
埼玉県	3,047	57,330	37,847	769	4,767	70,301	2,212,468	2,908,135
千葉県	2,368	44,829	29,676	830	4,641	60,804	1,736,802	2,327,337
東京都	6,289	114,585	75,887	2,902	16,520	227,375	4,623,906	6,460,886
神奈川県	3,751	63,254	42,255	996	5,392	70,930	2,812,097	3,618,349
新潟県	500	7,243	4,857	93	457	7,142	279,778	537,845
富山県	213	3,147	2,084	130	574	8,483	187,652	238,231
石川県	277	4,657	3,121	149	1,372	17,359	181,363	333,291
福井県	219	3,406	2,267	24	211	2,834	97,854	195,900
山梨県	505	7,757	5,159	148	453	6,606	263,267	469,793
長野県	788	14,744	9,881	88	419	5,498	625,869	714,351
岐阜県	844	15,739	10,480	264	1,771	23,681	674,303	956,163
静岡県	1,344	29,135	19,515	425	2,127	27,101	1,065,410	1,342,746
愛知県	3,248	51,404	34,134	1,675	11,419	147,372	2,378,251	3,324,096
三重県	662	9,937	6,667	200	1,155	14,917	391,589	574,228
滋賀県	596	8,839	5,913	230	920	12,302	438,068	583,075
京都府	1,218	21,537	14,215	485	3,010	42,218	888,821	1,000,693
大阪府	6,238	100,334	67,153	2,247	13,586	179,211	4,227,020	4,963,227
兵庫県	2,453	35,901	24,059	721	5,768	84,845	1,750,506	2,479,580
奈良県	737	11,193	7,483	218	1,404	20,883	647,031	546,653
和歌山県	517	10,616	7,039	127	921	14,585	351,972	557,353
鳥取県	233	4,554	3,012	－	－	－	205,293	230,252
島根県	220	3,224	2,149	43	158	2,220	153,098	171,655
岡山県	648	13,372	8,767	304	1,604	20,470	523,962	797,721
広島県	900	13,682	9,092	284	1,595	20,706	576,416	950,430
山口県	405	7,250	4,836	85	482	10,485	293,277	464,969
徳島県	282	4,556	3,053	100	907	10,000	172,151	290,699
香川県	391	5,958	4,011	61	506	6,163	245,999	365,485
愛媛県	621	10,725	7,191	315	2,116	27,058	449,016	760,449
高知県	375	7,154	4,693	79	302	4,007	249,248	303,097
福岡県	3,292	51,723	34,161	1,271	8,474	120,138	2,204,611	3,367,816
佐賀県	494	8,891	5,961	85	603	6,383	345,158	504,663
長崎県	800	11,784	7,776	91	881	12,849	500,797	682,281
熊本県	1,027	19,905	13,084	272	1,900	26,388	808,741	1,070,038
大分県	487	10,235	6,895	108	760	10,141	424,696	501,118
宮崎県	492	8,230	5,338	211	1,139	14,956	311,259	734,428
鹿児島県	922	16,155	10,702	614	4,215	54,321	768,887	795,987
沖縄県	1,689	29,971	20,058	583	4,167	60,989	1,389,814	1,490,041
医師	783	10,662	7,181	351	2,125	27,032	448,035	704,196
歯科医師	1,108	14,433	9,656	359	1,962	25,427	686,809	1,095,486
薬剤師	138	2,620	1,651	21	45	729	80,228	143,063
一般業種	2,181	35,455	23,763	688	3,749	49,402	1,556,482	2,239,465
建設関係	10,530	153,665	102,859	2,449	16,370	219,575	6,550,232	11,392,407
全国土木	3,383	51,359	34,405	962	6,942	91,515	2,189,137	3,684,994
市町村	59,126	1,013,981	674,592	18,831	115,252	1,567,775	41,866,141	55,595,134
組合	18,123	268,194	179,515	4,830	31,193	413,680	11,510,923	19,259,611
合計	77,249	1,282,175	854,107	23,661	146,445	1,981,455	53,377,065	74,854,744

第１２－１表　都道府県、業種別高額療養費の状況

全　体

	合計		現物給付分（再掲）		合算分				単独分								他法併用分		長期高額特定疾病該当者数
					多数該当分		その他		多数該当分		長期疾病分		入院分		その他				
	件数	高額療養費	件数	高額療養費	件数	高額療養費	件数	高額療養費	件数	高額療養費	件数	高額療養費	件数	高額療養費	件数	高額療養費	件数	高額療養費	
	件	千円	件	千円	件	千円	件	千円	件	千円	件	千円	件	千円	件	千円	件	千円	人
北海道	762,581	50,781,527	466,426	47,287,815	36,372	935,823	207,344	1,914,254	88,515	9,379,715	40,932	3,807,177	154,817	23,141,777	171,454	5,197,043	63,147	6,405,738	2,558
青森県	203,788	12,304,573	105,063	11,266,454	13,797	343,663	72,891	576,883	19,889	2,156,423	11,144	1,253,474	32,161	4,885,407	36,547	1,150,746	17,359	1,937,976	826
岩手県	201,494	11,292,633	104,801	10,440,296	11,521	196,065	64,268	464,391	16,754	1,675,831	23,485	2,011,029	32,388	4,184,860	40,337	1,333,162	12,741	1,427,295	1,072
宮城県	375,109	20,694,082	192,196	18,983,525	24,836	471,939	143,288	1,066,379	36,077	3,683,147	34,006	2,973,461	54,790	8,137,583	58,096	1,880,645	24,016	2,480,928	2,157
秋田県	184,244	9,743,512	92,117	8,771,080	10,117	221,804	65,860	609,422	19,753	1,951,369	8,737	806,853	29,996	4,170,631	35,684	1,128,524	14,097	854,907	650
山形県	169,814	9,832,721	85,845	8,911,835	10,979	267,211	66,227	501,887	15,878	1,511,524	10,636	1,005,808	21,603	3,085,190	34,889	2,251,154	9,602	1,209,947	692
福島県	199,451	14,212,789	129,113	13,338,609	10,490	221,997	47,240	421,704	30,919	3,195,836	17,536	1,554,346	44,473	6,244,775	35,378	1,232,991	13,415	1,341,141	1,277
茨城県	397,193	23,214,841	198,069	20,165,848	29,746	785,085	131,297	1,226,781	45,679	4,578,206	21,688	1,988,889	62,982	9,801,575	85,166	2,593,967	20,635	2,240,338	1,371
栃木県	274,557	16,974,615	151,431	15,619,884	15,199	335,114	101,047	814,907	29,769	3,107,896	22,948	2,320,081	45,809	6,919,510	42,928	1,606,326	16,857	1,870,781	2,355
群馬県	291,662	17,606,369	154,248	15,858,149	18,792	444,265	99,701	850,634	29,161	2,811,562	23,407	2,298,602	53,646	7,780,910	48,726	1,625,453	18,229	1,794,943	1,552
埼玉県	984,747	57,813,721	488,401	51,522,412	64,631	1,345,737	357,534	3,041,759	63,052	6,556,783	111,011	8,508,557	161,030	24,708,981	160,726	7,168,406	66,763	6,483,499	6,595
千葉県	917,624	49,821,394	461,162	44,884,484	73,053	1,359,075	369,034	2,610,422	48,037	4,790,449	74,946	7,049,214	139,594	21,535,386	139,531	5,637,052	73,429	6,839,795	5,107
東京都	1,715,976	101,377,461	940,576	91,102,633	131,697	3,245,239	579,057	5,363,957	138,276	14,648,068	194,206	14,558,119	268,059	42,315,022	283,154	9,812,473	121,527	11,434,582	10,047
神奈川県	1,275,210	68,897,792	622,859	61,025,997	104,736	2,002,700	387,112	3,154,057	89,101	9,106,449	94,210	8,835,766	183,099	29,663,682	343,375	8,874,807	73,577	7,260,331	5,879
新潟県	321,497	19,477,737	175,394	18,065,588	17,477	352,643	120,619	864,946	31,256	3,369,481	23,066	2,240,655	57,264	8,022,976	49,208	1,914,798	22,607	2,712,238	1,583
富山県	104,322	7,901,852	71,096	7,355,029	3,958	113,291	23,169	226,624	16,921	1,810,331	4,665	535,686	22,390	3,250,654	21,206	804,826	12,013	1,160,440	353
石川県	178,788	9,750,574	89,789	8,578,588	10,493	226,372	55,861	445,092	16,972	1,677,850	11,354	986,451	23,267	3,239,788	21,996	759,884	38,845	2,415,136	621
福井県	117,383	6,481,683	59,999	5,944,953	6,090	129,902	42,198	316,048	13,024	1,255,394	8,237	730,535	19,289	2,752,563	21,329	586,506	7,216	710,736	601
山梨県	125,408	7,531,172	67,871	6,820,670	8,199	186,082	44,643	396,850	13,825	1,375,861	12,847	1,073,384	18,929	2,780,224	16,588	614,251	10,377	1,104,520	741
長野県	305,584	18,114,104	160,396	16,592,146	19,511	384,963	105,180	858,958	36,016	3,517,750	33,877	2,266,454	47,120	7,284,135	42,856	1,556,607	21,024	2,245,236	1,642
岐阜県	305,370	17,425,460	145,606	14,603,857	28,422	1,185,078	110,867	1,623,928	37,306	3,345,568	23,103	2,192,865	35,304	5,429,368	53,279	2,065,691	17,089	1,582,963	1,653
静岡県	522,543	31,534,617	277,596	28,634,828	28,988	663,724	182,667	1,629,328	51,150	5,295,304	64,362	4,905,567	77,271	12,303,472	82,261	2,984,019	35,844	3,753,203	3,273
愛知県	930,915	51,942,852	433,171	45,820,250	74,809	2,067,228	364,125	3,614,729	81,414	7,735,305	41,516	4,074,265	145,253	22,236,481	174,319	7,147,235	49,479	5,067,609	2,860
三重県	334,043	15,788,716	141,660	14,360,497	22,826	610,091	151,960	808,478	27,138	2,916,132	31,559	1,958,643	35,405	5,477,483	50,146	2,518,943	15,009	1,498,945	987
滋賀県	195,949	12,106,720	103,202	10,864,737	14,838	373,675	62,543	527,483	19,360	2,184,496	16,622	1,475,792	27,709	4,638,016	39,913	1,158,918	14,964	1,748,340	940
京都府	366,820	22,156,326	204,572	20,641,165	9,888	278,307	114,231	886,060	32,032	3,091,577	26,088	2,445,771	63,326	9,651,619	92,184	2,504,433	29,071	3,298,559	1,745
大阪府	1,351,199	79,329,127	702,343	71,559,877	56,776	1,284,966	498,941	3,968,604	86,745	9,787,607	98,635	9,413,325	200,145	30,727,162	266,974	13,339,911	142,983	10,807,553	6,383
兵庫県	882,362	49,099,322	418,460	42,386,405	51,862	1,000,782	343,184	2,706,265	67,130	7,065,524	53,349	5,015,301	148,906	20,537,492	149,921	5,876,315	68,010	6,897,642	3,596
奈良県	217,837	12,734,363	114,100	11,758,882	9,939	218,113	76,871	581,479	25,884	2,530,443	15,076	1,441,878	32,787	5,167,279	41,613	1,228,812	15,667	1,566,359	896
和歌山県	155,420	9,775,546	89,153	8,981,484	10,240	211,835	48,765	428,554	14,117	1,503,482	11,905	1,156,069	29,513	4,209,530	27,981	909,925	12,899	1,356,152	891
鳥取県	76,141	5,577,909	49,631	5,206,208	6,730	151,813	16,250	146,366	10,523	1,172,337	7,037	598,588	15,462	2,345,242	13,196	463,803	6,943	699,761	504
島根県	117,221	7,027,945	62,501	6,444,621	6,287	136,220	45,614	335,775	12,741	1,457,166	8,918	837,015	20,490	2,835,409	14,543	531,679	8,628	894,680	561
岡山県	289,074	17,770,675	164,964	16,487,129	12,851	275,361	102,571	790,585	25,466	2,662,639	25,573	2,391,532	51,896	7,773,273	49,222	1,650,221	21,495	2,227,063	1,697
広島県	388,809	22,516,787	207,385	20,681,673	20,281	422,932	149,518	1,211,151	37,675	4,156,608	21,034	2,035,785	66,426	9,701,673	68,826	2,505,982	25,049	2,482,656	1,331
山口県	257,576	15,033,563	136,584	13,371,859	16,285	421,760	93,115	777,515	34,207	3,369,685	18,403	1,644,717	40,960	5,621,915	36,753	1,151,355	17,853	2,046,617	1,123
徳島県	131,140	7,748,916	68,146	6,937,941	8,759	180,161	44,594	338,353	17,115	1,723,520	6,236	660,530	22,089	3,268,512	23,308	706,793	9,039	871,048	403
香川県	162,591	9,953,174	96,003	9,261,903	7,896	175,206	54,568	448,349	15,992	1,679,961	14,555	1,262,459	29,209	4,205,002	27,622	986,754	12,749	1,195,442	843
愛媛県	306,366	13,761,254	125,106	12,137,450	26,162	792,281	154,638	1,510,036	20,655	2,115,739	15,951	1,384,470	38,184	5,322,758	34,293	1,080,722	16,483	1,555,248	1,102
高知県	139,891	8,551,518	77,245	7,824,718	8,343	184,257	48,138	401,174	14,640	1,520,703	10,765	965,942	26,110	3,589,053	20,244	663,306	11,651	1,227,083	651
福岡県	863,691	47,105,319	408,170	42,651,899	62,335	1,143,478	340,523	2,221,944	89,702	9,216,762	32,628	3,400,409	143,993	20,884,525	136,070	4,207,429	58,440	6,030,773	1,720
佐賀県	154,954	9,311,233	85,281	8,576,834	9,099	206,086	57,471	461,854	19,954	2,076,383	13,294	1,129,098	25,250	3,391,588	17,793	627,730	12,093	1,418,493	812
長崎県	263,774	16,357,956	157,020	15,186,055	18,388	389,751	84,328	669,855	33,987	3,379,705	22,617	2,023,636	51,308	7,045,403	39,548	1,424,817	13,598	1,424,790	1,479
熊本県	296,338	19,700,331	189,060	18,586,402	12,395	274,172	83,677	685,341	37,788	3,872,859	36,775	2,771,248	56,335	7,752,499	38,635	1,280,013	30,733	3,064,201	2,089
大分県	251,535	12,730,523	122,852	11,682,119	14,190	240,104	101,641	622,830	25,203	2,558,278	25,181	1,789,508	37,976	4,886,715	29,451	917,585	17,893	1,715,503	2,030
宮崎県	221,750	12,070,352	113,182	10,997,640	15,927	262,040	81,829	566,703	23,811	2,348,521	17,343	1,541,733	36,619	4,869,830	29,189	867,667	17,032	1,613,858	1,234
鹿児島県	395,312	21,151,445	204,329	19,656,901	23,014	362,399	155,759	859,012	41,326	4,106,584	34,918	2,949,595	62,042	8,848,202	60,653	2,342,627	17,600	1,683,025	1,990
沖縄県	259,918	17,490,179	153,585	16,415,941	19,098	353,318	78,602	548,459	31,310	3,439,815	28,361	2,619,965	47,544	7,001,606	31,880	1,052,437	23,123	2,474,579	1,797
医師	31,189	3,754,485	21,958	3,366,867	2,650	136,840	3,619	105,234	4,558	601,229	3,856	372,817	9,035	1,751,650	5,023	352,410	2,448	434,304	240
歯科医師	31,660	3,461,522	23,420	3,157,882	1,670	77,560	2,445	68,774	4,962	531,084	3,426	363,660	10,075	1,682,477	6,206	353,464	2,876	384,502	228
薬剤師	4,955	445,605	3,143	401,137	687	20,735	851	13,841	721	92,056	485	38,606	1,175	203,958	601	34,841	435	41,569	25
一般業種	47,096	4,818,582	31,215	4,354,654	3,467	126,925	8,125	158,083	5,573	739,616	4,677	457,854	11,901	2,177,954	8,899	545,372	4,454	612,776	283
建設関係	247,142	23,996,033	159,416	22,015,527	19,064	610,974	48,887	730,308	32,123	3,981,778	24,006	2,217,720	69,684	11,663,613	33,619	1,604,775	19,759	3,186,863	1,619
全国土木	45,514	5,467,395	32,221	4,974,556	2,585	148,782	6,249	140,358	7,277	906,006	2,461	180,244	12,729	2,315,781	3,968	229,972	10,245	1,546,252	422
市町村	18,944,971	1,099,577,280	9,867,759	994,255,266	1,218,322	27,434,108	6,730,560	55,096,164	1,733,245	178,472,626	1,504,742	130,890,250	3,040,218	453,626,736	3,338,991	119,924,743	1,378,893	134,132,653	92,269
組合	407,556	41,943,621	271,373	38,270,622	30,123	1,121,815	70,176	1,216,598	55,214	6,851,770	38,911	3,630,902	114,599	19,795,433	58,316	3,120,835	40,217	6,206,267	2,817
合計	19,352,527	1,141,520,900	10,139,132	1,032,525,888	1,248,445	28,555,923	6,800,736	56,312,763	1,788,459	185,324,396	1,543,653	134,521,152	3,154,817	473,422,169	3,397,307	123,045,577	1,419,110	140,338,920	95,086

第１２-２表　都道府県、業種別高額療養費の状況

前期高齢者分再掲

	合計		合算分				単独分								他法併用分	
			多数該当分		その他		多数該当分		長期疾病分		入院分		その他			
	件数	高額療養費	件数	高額療養費	件数	高額療養費	件数	高額療養費	件数	高額療養費	件数	高額療養費	件数	高額療養費	件数	高額療養費
	件	千円	件	千円	件	千円	件	千円	件	千円	件	千円	件	千円	件	千円
北海道	552,817	28,137,180	21,642	507,582	198,479	1,687,884	39,858	4,548,770	4,615	403,720	103,998	14,936,103	153,696	4,223,993	30,529	1,829,128
青森県	152,135	6,484,461	8,403	140,085	70,746	515,874	9,170	1,028,208	2,219	184,245	22,228	3,193,558	33,568	949,811	5,801	472,681
岩手県	152,460	6,367,615	7,491	113,998	61,677	409,406	7,805	788,863	12,045	899,135	19,780	2,506,132	37,129	1,099,586	6,533	550,495
宮城県	297,394	12,583,750	17,258	278,170	139,311	953,804	16,358	1,742,853	18,355	1,485,264	39,330	5,573,549	53,649	1,632,653	13,133	917,457
秋田県	146,897	6,051,337	6,289	127,096	63,718	539,201	8,459	883,269	4,227	352,356	21,428	2,832,316	33,309	926,585	9,467	390,515
山形県	130,913	5,817,557	6,781	116,717	63,953	430,657	6,456	673,965	4,774	411,810	15,452	2,123,318	28,378	1,538,982	5,119	522,107
福島県	140,788	8,015,563	6,917	118,029	45,751	367,272	13,938	1,571,558	2,484	210,212	32,032	4,201,793	32,346	1,071,903	7,320	474,795
茨城県	289,528	12,392,194	15,196	278,996	125,423	986,430	16,377	1,856,058	964	88,528	42,798	6,383,540	78,739	2,175,006	10,031	623,635
栃木県	209,281	9,578,179	10,197	201,475	98,674	727,459	13,015	1,427,470	8,001	703,382	30,907	4,536,238	39,682	1,370,984	8,805	611,170
群馬県	213,224	9,511,567	11,615	208,887	96,192	718,671	11,264	1,175,272	9,928	867,947	33,053	4,721,657	42,517	1,300,464	8,655	518,669
埼玉県	743,792	32,498,369	43,268	766,899	340,634	2,530,455	25,232	2,678,308	55,716	3,826,407	101,918	15,063,433	138,324	5,031,297	38,700	2,601,569
千葉県	694,705	28,762,036	35,334	649,740	353,134	2,269,497	21,775	2,329,637	38,276	3,338,018	89,223	13,454,270	121,268	4,300,547	35,695	2,420,327
東京都	1,222,770	53,703,042	76,838	1,566,303	548,321	4,433,497	58,473	6,427,291	96,992	6,870,283	153,234	23,704,770	226,086	6,787,976	62,826	3,912,923
神奈川県	966,861	39,126,308	63,304	1,067,666	372,316	2,725,934	37,814	3,935,231	53,408	4,656,229	113,016	17,883,990	286,681	6,233,183	40,322	2,624,075
新潟県	255,710	11,910,035	12,356	214,715	118,186	797,214	15,064	1,750,492	12,541	1,111,826	39,516	5,398,694	45,386	1,628,184	12,661	1,008,910
富山県	72,747	4,368,035	2,458	54,188	22,629	202,759	6,315	737,215	334	63,558	15,875	2,234,814	19,831	708,816	5,305	366,685
石川県	119,576	5,309,157	6,748	115,690	54,129	399,282	7,136	735,445	4,621	395,186	16,551	2,223,572	20,176	650,137	10,215	789,845
福井県	94,247	4,051,392	3,823	70,915	41,179	284,204	5,904	602,551	4,213	344,361	14,498	1,984,406	20,212	511,990	4,418	252,965
山梨県	95,190	4,314,515	5,334	99,537	43,392	348,347	5,669	570,924	6,496	507,155	12,886	1,807,368	15,085	509,540	6,328	471,644
長野県	231,138	10,662,571	12,744	220,755	101,768	758,301	15,663	1,495,640	17,555	1,091,455	32,594	4,932,911	39,708	1,347,431	11,106	816,077
岐阜県	235,890	10,370,674	19,430	651,756	106,848	1,387,400	14,361	1,374,959	13,208	1,111,970	23,639	3,562,252	48,050	1,675,556	10,354	606,781
静岡県	403,296	18,753,540	19,646	389,893	177,558	1,289,040	21,737	2,354,736	34,164	2,419,833	54,583	8,348,094	76,209	2,562,711	19,399	1,389,233
愛知県	647,776	25,668,668	38,529	829,755	344,235	3,030,281	27,638	3,278,890	2,530	210,530	78,751	12,406,747	139,924	4,802,495	16,169	1,109,970
三重県	260,840	9,320,130	13,920	279,963	147,454	709,820	10,628	1,200,341	13,294	968,819	25,411	3,729,035	41,794	1,847,989	8,339	584,163
滋賀県	153,300	7,261,855	8,741	168,930	60,207	443,958	8,630	1,005,677	9,138	730,530	21,140	3,184,489	37,298	995,352	8,146	732,918
京都府	289,657	13,230,059	7,462	178,842	111,369	792,330	13,293	1,330,853	14,316	1,269,536	42,708	6,172,851	83,682	2,068,272	16,827	1,417,375
大阪府	1,026,163	43,711,660	35,197	730,099	482,547	3,475,300	37,660	4,377,015	50,680	4,319,116	126,359	18,276,252	216,489	8,533,173	77,231	4,000,706
兵庫県	687,404	28,317,187	31,116	576,441	330,505	2,414,774	28,086	3,057,617	28,999	2,389,851	99,618	13,019,165	131,551	4,284,254	37,529	2,575,084
奈良県	168,625	7,434,311	6,586	128,572	74,682	520,188	10,069	1,071,516	7,917	685,046	22,617	3,433,680	38,223	1,055,324	8,531	539,985
和歌山県	115,197	5,571,420	6,810	119,992	46,875	372,607	6,161	689,838	5,237	477,614	18,714	2,641,684	24,865	746,603	6,535	523,082
鳥取県	54,216	3,417,108	3,703	66,005	14,565	119,267	4,793	582,153	3,352	271,254	11,322	1,671,112	12,347	409,282	4,134	298,035
島根県	94,578	4,525,923	4,483	82,479	44,852	305,051	6,119	748,300	5,164	456,184	15,555	2,063,280	13,681	481,410	4,724	389,220
岡山県	225,888	10,584,928	9,583	187,295	100,564	723,265	12,017	1,253,069	13,447	1,159,725	35,400	5,060,878	43,598	1,355,416	11,279	845,279
広島県	301,734	12,921,665	13,806	257,200	146,283	1,108,118	16,898	1,928,265	6,413	533,824	45,026	6,355,175	61,950	2,043,593	11,358	695,491
山口県	204,505	9,401,923	10,733	220,875	91,183	704,213	15,389	1,511,592	10,411	858,093	31,612	4,127,857	34,569	1,027,983	10,608	951,309
徳島県	96,098	4,113,749	4,726	83,683	42,699	300,857	6,937	739,377	596	53,051	15,726	2,114,748	21,385	591,283	4,029	230,751
香川県	126,343	6,041,376	5,434	114,250	53,516	415,577	7,510	827,208	8,265	674,276	19,822	2,735,996	24,276	810,742	7,520	463,328
愛媛県	246,979	8,101,375	16,638	408,662	147,566	1,105,878	8,787	968,179	7,898	624,706	26,362	3,520,251	30,189	903,492	9,539	570,208
高知県	105,958	4,968,166	5,112	89,983	46,183	346,320	6,659	716,132	5,654	477,656	17,948	2,326,206	18,262	553,178	6,140	458,690
福岡県	638,162	24,334,396	38,743	510,241	330,454	1,958,552	36,359	3,932,137	1,672	209,632	93,657	12,823,196	109,928	3,101,169	27,349	1,799,468
佐賀県	119,224	5,448,201	6,190	122,365	56,270	417,602	8,370	875,098	7,644	618,106	18,223	2,343,410	16,517	545,600	6,010	526,019
長崎県	202,594	9,793,214	13,305	224,261	82,325	603,462	15,098	1,559,068	12,899	1,046,493	37,313	4,813,410	35,581	1,045,885	6,073	500,636
熊本県	216,924	11,331,759	8,058	158,480	81,611	612,399	16,001	1,665,413	18,383	1,335,080	40,137	5,208,128	35,895	1,110,144	16,839	1,242,114
大分県	201,540	7,884,136	9,614	143,389	99,361	568,835	10,749	1,140,464	15,500	1,005,679	28,720	3,529,797	27,388	784,098	10,208	711,874
宮崎県	171,595	7,114,973	9,819	136,590	79,201	498,922	9,922	986,560	9,189	769,214	26,774	3,331,017	27,196	754,846	9,494	637,825
鹿児島県	312,185	12,785,369	16,767	209,807	152,153	782,814	17,864	1,788,718	19,173	1,540,562	44,449	5,940,041	51,074	1,725,549	10,705	797,878
沖縄県	182,608	8,884,453	12,397	185,833	74,672	446,835	12,308	1,359,847	15,361	1,306,745	29,070	4,024,212	27,874	813,473	10,926	747,509
医師	13,237	1,407,454	1,141	63,779	2,592	58,142	1,397	208,255	2,259	192,723	3,027	680,333	2,079	125,951	742	78,272
歯科医師	11,310	977,079	787	37,661	1,651	32,991	1,335	158,431	1,366	120,941	2,599	453,617	2,814	111,861	758	61,577
薬剤師	2,052	152,688	262	6,568	608	5,983	221	31,909	178	15,415	390	71,284	283	10,455	110	11,074
一般業種	21,800	1,589,566	1,483	47,670	6,655	90,781	1,596	211,870	2,083	186,097	3,786	717,706	5,121	254,959	1,076	80,482
建設関係	130,961	8,906,371	9,996	269,479	42,642	468,459	10,987	1,368,123	9,126	767,285	28,259	4,570,912	24,376	944,271	5,575	517,842
全国土木	16,059	1,390,659	1,329	48,974	4,855	57,071	1,869	258,903	582	49,043	3,544	680,775	1,902	87,909	1,978	207,983
市町村	14,271,452	620,937,080	750,544	14,173,084	6,485,350	47,539,812	731,788	79,282,044	698,268	55,334,202	2,000,973	286,459,397	2,895,565	90,627,939	708,964	47,520,602
組合	195,419	14,423,817	14,998	474,131	59,003	713,428	17,405	2,237,492	15,594	1,331,504	41,605	7,174,627	36,575	1,535,406	10,239	957,229
合計	14,466,871	635,360,897	765,542	14,647,215	6,544,353	48,253,240	749,193	81,519,536	713,862	56,665,706	2,042,578	293,634,024	2,932,140	92,163,345	719,203	48,477,832

第１２−３表　都道府県、業種別高額療養費の状況

70歳以上一般分再掲

	合計		合算分				単独分								他法併用分	
			多数該当分		その他		多数該当分		長期疾病分		入院分		その他			
	件数	高額療養費	件数	高額療養費	件数	高額療養費	件数	高額療養費	件数	高額療養費	件数	高額療養費	件数	高額療養費	件数	高額療養費
	件	千円	件	千円	件	千円	件	千円	件	千円	件	千円	件	千円	件	千円
北海道	461,023	16,661,149	12,790	218,239	191,700	1,491,450	9,414	818,021	2,786	216,264	75,080	9,152,117	145,036	3,703,309	24,217	1,061,750
青森県	126,838	3,606,371	4,354	44,708	68,466	456,935	1,898	159,244	1,441	104,391	15,004	1,775,091	31,273	806,375	4,402	259,628
岩手県	117,748	3,398,818	3,342	30,795	59,348	354,905	1,940	142,118	7,324	441,838	12,833	1,354,413	28,123	825,045	4,838	249,704
宮城県	244,528	6,827,908	10,042	89,127	135,143	843,838	3,150	240,609	9,349	614,609	26,848	3,158,811	49,955	1,388,627	10,041	492,288
秋田県	120,629	3,319,602	2,438	31,941	61,574	468,465	1,314	117,042	2,034	138,315	14,794	1,634,678	30,972	727,836	7,503	201,325
山形県	108,092	3,122,679	3,744	32,526	61,964	382,885	1,383	103,329	2,584	174,962	10,386	1,172,988	24,194	1,002,816	3,837	253,172
福島県	110,083	4,238,905	3,250	37,367	44,191	323,994	2,896	225,678	1,200	83,599	22,739	2,387,771	30,208	919,493	5,599	261,003
茨城県	233,327	6,774,524	6,196	71,629	114,338	796,928	3,065	258,991	513	39,315	28,169	3,419,692	73,381	1,851,875	7,665	336,094
栃木県	171,291	5,175,955	4,627	50,314	95,736	632,593	2,709	244,631	4,009	290,943	20,607	2,474,218	36,914	1,156,175	6,689	327,080
群馬県	173,180	5,157,895	6,110	62,431	92,478	626,173	2,602	197,675	4,987	361,062	21,819	2,575,881	38,570	1,050,485	6,614	284,188
埼玉県	599,557	17,717,912	24,920	254,416	322,548	2,098,607	6,429	471,576	29,675	1,753,017	65,373	8,003,075	120,985	3,743,648	29,627	1,393,573
千葉県	572,256	15,460,835	15,887	155,266	341,146	1,964,232	4,854	411,068	19,739	1,433,166	57,104	7,115,400	107,805	3,189,579	25,721	1,192,123
東京都	957,775	27,642,857	40,009	456,421	512,048	3,613,165	12,700	1,048,529	48,215	3,013,630	95,006	12,006,297	203,572	5,479,502	46,225	2,025,313
神奈川県	789,411	20,847,338	33,228	310,760	357,015	2,305,677	8,183	688,897	28,517	2,022,427	72,174	9,313,728	259,840	4,890,648	30,454	1,315,200
新潟県	209,367	6,472,095	6,507	61,852	114,882	713,192	3,251	266,239	6,990	514,910	26,701	3,013,178	42,009	1,393,036	9,027	509,688
富山県	59,008	2,510,484	1,285	15,320	22,070	183,565	1,678	153,943	128	14,157	11,090	1,317,943	18,611	622,055	4,146	203,502
石川県	97,977	2,958,924	4,065	40,012	52,382	346,613	2,276	161,363	2,354	190,642	11,543	1,278,560	18,236	555,625	7,121	386,108
福井県	76,641	2,165,578	1,845	19,421	39,155	229,854	1,149	96,847	1,955	131,030	10,106	1,123,274	19,065	432,252	3,366	132,900
山梨県	75,827	2,266,312	2,913	27,824	41,757	296,185	1,131	78,105	3,569	233,753	8,267	965,182	13,550	404,021	4,640	261,242
長野県	182,514	5,519,290	6,835	72,937	98,191	660,984	5,103	273,402	8,918	444,598	20,619	2,575,256	35,213	1,103,453	7,635	388,659
岐阜県	191,140	5,769,676	13,054	354,780	100,009	1,154,031	2,687	191,031	7,657	534,998	15,648	1,879,518	44,083	1,326,198	8,002	329,120
静岡県	324,178	10,103,292	10,294	107,829	169,559	1,093,879	4,329	349,362	19,031	1,107,857	36,388	4,597,454	70,398	2,131,778	14,179	715,133
愛知県	552,097	14,439,805	21,363	217,497	330,800	2,548,501	6,538	595,463	1,508	96,221	50,938	6,482,875	128,539	3,915,163	12,411	584,086
三重県	217,425	5,124,729	7,808	95,751	141,596	619,255	2,057	208,998	7,218	453,520	17,093	2,097,021	35,506	1,338,525	6,147	311,659
滋賀県	123,920	3,917,923	3,798	37,786	57,630	376,622	2,057	195,645	5,199	366,539	14,279	1,752,027	34,978	834,288	5,979	355,015
京都府	245,615	7,947,767	3,764	48,453	108,069	730,616	2,635	248,533	8,315	615,047	30,571	3,762,458	79,172	1,731,233	13,089	811,427
大阪府	857,565	25,180,120	15,435	186,796	463,932	3,068,216	8,121	751,055	28,115	2,101,169	87,619	10,553,644	193,689	6,315,327	60,654	2,203,912
兵庫県	573,484	16,134,015	14,422	159,578	319,122	2,102,609	6,198	522,355	16,582	1,115,468	69,657	7,406,148	119,756	3,473,706	27,747	1,354,151
奈良県	140,509	4,152,376	3,507	38,762	72,091	455,654	2,507	179,397	4,128	295,601	15,601	1,964,625	36,101	921,531	6,574	296,805
和歌山県	92,854	3,081,298	3,665	41,703	45,295	325,175	1,196	110,037	2,618	213,129	12,201	1,461,388	22,988	627,832	4,891	302,034
鳥取県	41,314	1,778,896	2,237	21,380	14,005	102,805	1,065	102,139	1,704	114,218	7,684	935,953	11,579	355,068	3,040	147,333
島根県	77,702	2,471,321	2,291	25,974	43,793	273,698	1,412	124,302	2,774	213,057	11,207	1,221,677	12,778	422,811	3,447	189,801
岡山県	184,187	5,828,932	5,524	65,093	97,088	628,009	2,372	200,471	7,094	521,905	23,837	2,881,838	39,939	1,118,007	8,333	413,609
広島県	255,023	7,576,245	7,556	84,079	142,239	986,718	3,763	327,106	3,486	255,211	31,958	3,803,194	57,040	1,717,400	8,981	402,537
山口県	167,466	5,395,517	5,432	64,019	88,609	626,962	3,902	286,223	5,539	387,190	23,485	2,566,902	32,517	906,860	7,982	557,361
徳島県	79,987	2,316,092	2,339	21,623	41,388	263,927	1,034	88,868	348	28,802	11,701	1,270,058	20,002	506,956	3,175	135,859
香川県	101,954	3,278,602	2,448	29,159	52,145	374,680	1,317	106,339	4,555	311,102	13,586	1,550,557	22,156	661,069	5,747	245,696
愛媛県	211,168	4,641,170	9,979	172,948	141,850	874,926	1,621	154,591	4,377	289,686	18,158	2,044,676	27,613	770,848	7,570	333,495
高知県	85,612	2,791,016	2,483	29,055	44,331	297,668	1,514	140,247	3,212	233,064	12,700	1,383,619	16,910	482,822	4,462	224,541
福岡県	548,717	14,170,510	25,704	196,770	320,692	1,732,625	9,483	734,353	883	99,594	66,741	7,667,807	103,471	2,714,738	21,743	1,024,622
佐賀県	96,213	2,914,660	3,180	34,338	54,800	372,426	1,877	154,704	3,944	272,920	12,771	1,371,157	15,432	474,085	4,209	235,029
長崎県	162,538	5,426,930	8,613	111,000	79,680	536,499	3,289	250,687	7,061	489,415	26,982	2,871,232	32,860	904,074	4,053	264,022
熊本県	170,677	6,060,396	4,222	52,096	79,525	544,275	3,058	235,243	9,574	607,589	28,486	3,019,901	33,538	959,964	12,274	641,328
大分県	165,874	3,997,219	4,896	50,277	96,464	515,665	2,053	172,028	7,604	449,736	21,100	1,700,693	25,782	687,701	7,975	421,119
宮崎県	140,823	3,862,147	6,000	49,113	76,627	441,382	1,692	121,491	4,241	299,276	19,302	1,988,736	25,518	660,648	7,443	301,501
鹿児島県	255,405	6,840,651	9,425	68,482	147,563	677,644	2,761	237,892	9,387	664,740	32,620	3,504,299	46,078	1,284,897	7,571	402,696
沖縄県	138,682	4,437,672	7,417	66,830	68,623	360,447	2,048	162,757	7,759	576,038	19,678	2,228,504	25,001	658,702	8,156	384,394
医師	3,904	167,140	83	1,116	1,367	12,999	134	12,617	231	15,339	504	71,745	1,326	43,842	259	9,482
歯科医師	5,524	240,619	140	3,588	1,128	10,590	356	15,673	384	24,202	910	96,949	2,225	68,327	381	21,289
薬剤師	967	33,847	59	996	449	2,848	7	1,494	44	3,119	122	14,428	220	6,756	66	4,208
一般業種	12,906	491,545	376	4,749	5,423	45,057	168	16,988	761	58,093	1,485	203,937	4,049	131,468	644	31,252
建設関係	83,716	3,157,070	4,181	54,440	37,062	302,486	1,628	162,504	3,359	228,104	13,474	1,563,840	20,758	654,200	3,254	191,497
全国土木	7,103	249,302	330	3,974	3,616	22,919	179	13,158	103	8,712	861	110,567	1,380	46,627	634	43,347
市町村	11,689,201	341,484,410	401,243	4,514,480	6,223,657	40,875,155	159,711	13,108,627	370,200	24,929,720	1,358,253	159,785,517	2,640,936	73,148,084	535,201	25,122,828
組合	114,120	4,339,523	5,169	68,863	49,045	396,898	2,472	222,433	4,882	337,569	17,356	2,061,465	29,958	951,220	5,238	301,075
合計	11,803,321	345,823,933	406,412	4,583,342	6,272,702	41,272,053	162,183	13,331,060	375,082	25,267,289	1,375,609	161,846,982	2,670,894	74,099,304	540,439	25,423,903

第１２−４表　都道府県、業種別高額療養費の状況

70歳以上現役並み所得者分再掲

	合計		合算分				単独分								他法併用分	
			多数該当分		その他		多数該当分		長期疾病分		入院分		その他			
	件数	高額療養費	件数	高額療養費	件数	高額療養費	件数	高額療養費	件数	高額療養費	件数	高額療養費	件数	高額療養費	件数	高額療養費
	件	千円	件	千円	件	千円	件	千円	件	千円	件	千円	件	千円	件	千円
北海道	7,824	875,196	1,092	52,486	1,894	49,693	1,151	167,270	357	40,214	2,372	484,610	594	46,209	364	34,714
青森県	1,946	187,088	385	14,359	530	12,990	262	26,157	138	15,175	447	97,962	83	6,102	101	14,342
岩手県	1,671	144,185	303	7,620	457	11,846	202	27,311	197	23,358	282	60,104	177	8,045	53	5,900
宮城県	4,555	402,308	885	28,805	1,228	24,162	511	73,685	594	48,022	945	196,802	216	16,394	176	14,438
秋田県	1,229	108,941	165	3,954	338	8,661	205	27,026	96	7,373	271	47,877	113	9,166	41	4,884
山形県	1,581	143,788	295	9,445	529	8,639	129	20,989	44	4,515	310	63,807	244	31,146	30	5,248
福島県	2,228	240,340	404	11,908	465	10,979	402	56,561	67	5,684	720	142,147	108	7,447	62	5,614
茨城県	5,479	507,716	1,203	40,543	1,610	44,613	675	98,460	116	9,923	1,317	267,791	405	34,893	153	11,493
栃木県	3,645	365,025	789	27,628	981	24,463	468	67,993	242	22,521	846	188,436	171	18,474	148	15,509
群馬県	4,856	430,519	734	24,366	1,021	21,594	373	53,292	356	38,712	1,256	226,626	839	43,394	277	22,535
埼玉県	17,548	1,598,951	2,879	92,387	4,965	108,918	1,171	168,476	1,904	159,583	4,275	843,072	1,597	133,597	757	92,917
千葉県	16,518	1,518,003	3,573	104,305	4,714	99,284	1,216	180,868	1,320	124,674	3,664	792,838	1,311	126,349	720	89,685
東京都	36,840	3,479,040	7,363	268,750	9,959	267,775	4,251	630,957	3,981	381,779	7,528	1,630,954	1,828	138,431	1,930	160,393
神奈川県	24,165	2,281,646	5,338	163,275	5,827	134,156	2,402	373,637	2,243	214,067	5,232	1,162,974	2,177	140,815	946	92,721
新潟県	3,122	298,913	602	20,843	795	15,738	377	57,562	219	20,455	743	149,668	178	16,840	208	17,806
富山県	1,393	159,858	243	7,661	239	5,868	290	44,764	31	2,802	388	75,604	105	8,798	97	14,361
石川県	2,016	183,350	314	9,412	648	16,548	199	37,903	72	5,524	456	90,197	151	7,903	176	15,863
福井県	1,464	131,785	205	4,835	479	11,032	177	27,670	133	11,614	350	66,340	61	4,870	59	5,424
山梨県	2,053	165,689	354	11,993	571	13,018	175	28,086	144	12,828	427	82,885	104	8,221	278	8,658
長野県	3,627	367,502	599	16,273	1,048	21,059	402	67,391	409	33,627	834	188,025	163	15,439	172	25,689
岐阜県	3,715	345,612	841	40,048	1,146	49,388	399	59,192	238	22,791	599	124,504	380	35,922	112	13,767
静岡県	9,012	869,398	1,713	54,687	2,418	47,476	957	142,602	1,001	89,421	2,054	456,017	531	50,190	338	29,006
愛知県	16,520	1,477,690	4,020	136,617	5,699	173,747	1,629	253,961	287	23,381	3,282	710,324	1,181	117,149	422	62,511
三重県	4,005	313,386	767	24,651	1,498	21,465	357	48,864	192	18,338	679	144,310	379	42,430	133	13,328
滋賀県	2,705	228,454	555	18,894	807	14,745	296	42,898	136	12,177	562	109,613	218	12,864	131	17,263
京都府	4,337	426,375	729	46,296	1,065	3,036	596	91,903	342	35,125	956	200,274	309	16,605	340	33,136
大阪府	14,604	1,405,605	2,220	82,463	4,270	100,159	1,513	209,887	1,041	103,743	3,173	653,854	1,398	147,108	989	108,391
兵庫県	10,811	976,539	1,940	70,004	3,228	68,688	913	136,237	917	98,017	2,494	466,447	761	71,866	558	65,280
奈良県	3,024	285,313	511	16,043	1,025	17,023	346	55,617	219	30,464	622	136,700	157	14,760	144	14,706
和歌山県	1,700	162,034	344	13,536	436	9,809	237	31,023	45	5,028	416	81,696	89	6,281	133	14,662
鳥取県	687	95,535	72	2,905	117	2,155	132	23,667	69	4,705	231	57,927	20	976	46	3,202
島根県	974	87,215	162	5,764	286	5,092	110	16,694	52	6,027	269	46,400	23	1,936	72	5,300
岡山県	3,607	321,340	502	19,861	1,281	26,761	347	59,626	299	26,701	791	155,198	219	14,110	168	19,083
広島県	4,775	447,161	676	24,836	1,416	33,508	563	87,070	294	24,167	1,176	230,837	434	29,575	216	17,168
山口県	2,449	235,979	596	18,368	569	13,500	387	63,437	131	14,403	524	101,659	125	7,900	117	16,713
徳島県	1,061	118,742	201	8,155	267	6,085	159	25,855	44	5,179	248	64,170	102	6,168	40	3,129
香川県	1,608	172,289	270	10,230	395	9,499	164	21,352	169	17,845	438	101,675	85	5,527	87	6,161
愛媛県	2,803	171,725	387	13,227	1,325	18,313	184	25,926	116	8,467	455	87,680	240	6,226	96	11,885
高知県	1,070	115,326	207	8,156	273	7,670	143	19,613	92	9,124	278	56,273	47	3,744	30	10,746
福岡県	9,750	778,644	2,207	56,810	3,160	49,112	1,116	149,985	193	25,165	2,146	407,551	447	26,487	481	63,535
佐賀県	2,039	185,427	445	15,151	452	8,283	261	41,326	283	20,150	406	77,915	81	6,804	111	15,798
長崎県	1,990	193,107	305	9,699	437	9,701	286	40,763	228	23,613	526	93,508	138	7,771	70	8,053
熊本県	2,484	252,638	356	11,753	477	11,322	294	41,172	313	21,605	682	131,407	124	9,454	238	25,926
大分県	2,042	137,769	437	9,424	669	9,465	182	22,011	236	13,979	363	67,542	69	5,058	86	10,289
宮崎県	1,455	136,608	227	8,806	405	7,489	143	19,381	165	14,582	335	61,267	86	8,007	94	17,075
鹿児島県	2,334	178,020	380	6,624	748	15,051	225	28,194	220	21,046	486	79,803	202	19,961	73	7,341
沖縄県	3,910	335,086	639	19,508	910	16,812	466	57,758	650	62,537	774	141,688	195	10,013	276	26,770
医師	4,586	560,279	630	37,646	901	26,169	448	74,380	989	83,310	1,074	271,279	320	42,944	224	24,552
歯科医師	2,502	303,332	267	15,314	351	14,516	300	41,779	476	48,303	709	154,229	196	16,503	203	12,688
薬剤師	484	46,362	90	2,773	114	1,806	73	12,408	117	10,814	72	17,170	11	935	7	456
一般業種	3,220	348,290	540	19,531	747	22,526	333	53,999	426	43,569	692	148,490	325	42,245	157	17,929
建設関係	12,836	1,304,934	2,252	91,421	3,099	85,595	1,588	227,036	1,224	117,647	3,457	670,805	687	56,443	529	55,988
全国土木	3,014	260,807	672	21,122	911	15,533	309	43,135	87	8,875	649	133,441	130	12,098	256	26,602
市町村	259,231	24,042,859	49,434	1,673,362	73,077	1,666,391	27,443	4,052,074	20,635	1,940,229	57,628	11,904,960	18,665	1,507,425	12,349	1,298,417
組合	26,642	2,824,004	4,451	187,807	6,123	166,145	3,051	452,736	3,319	312,519	6,653	1,395,414	1,669	171,168	1,376	138,215
合計	285,873	26,866,863	53,885	1,861,169	79,200	1,832,536	30,494	4,504,811	23,954	2,252,748	64,281	13,300,374	20,334	1,678,593	13,725	1,436,632

第１２−５表　都道府県、業種別高額療養費の状況

未就学児分再掲

	合計		合算分				単独分								他法併用分	
			多数該当分		その他		多数該当分		長期疾病分		入院分		その他			
	件数	高額療養費	件数	高額療養費	件数	高額療養費	件数	高額療養費	件数	高額療養費	件数	高額療養費	件数	高額療養費	件数	高額療養費
	件	千円	件	千円	件	千円	件	千円	件	千円	件	千円	件	千円	件	千円
北海道	2,468	182,101	97	3,003	236	7,446	80	1,415	−	−	1,351	71,795	119	4,506	585	93,936
青森県	252	26,286	10	266	17	730	6	112	−	−	70	5,658	28	3,181	121	16,339
岩手県	318	31,651	13	469	74	2,907	20	3,678	8	1,174	84	3,434	16	1,681	103	18,307
宮城県	460	72,231	2	55	15	571	−	−	−	−	207	20,108	9	1,775	227	49,721
秋田県	223	16,171	29	594	40	2,044	8	1,277	−	−	92	7,959	7	239	47	4,059
山形県	227	31,424	6	322	48	3,794	3	45	−	−	52	3,040	39	5,751	79	18,472
福島県	26	4,220	−	−	5	428	3	109	−	−	17	3,470	−	−	1	214
茨城県	953	127,441	99	10,917	165	12,199	88	11,366	14	4,019	294	24,451	79	4,853	214	59,636
栃木県	522	125,143	−	−	1	10	1	13	−	−	293	26,257	10	143	217	98,719
群馬県	840	82,230	54	2,922	107	9,677	46	2,531	−	−	385	23,261	38	1,318	210	42,521
埼玉県	1,931	270,698	64	2,768	197	8,570	48	8,024	2	72	891	119,691	112	19,445	617	112,126
千葉県	2,809	244,777	181	3,061	376	8,331	159	6,203	48	3,990	804	57,435	308	10,753	933	155,004
東京都	5,756	631,252	107	5,369	353	12,920	110	9,267	112	15,553	3,082	260,401	839	43,565	1,153	284,177
神奈川県	3,506	352,836	174	2,864	228	7,914	67	1,919	2	1,071	1,369	118,950	884	29,378	782	190,741
新潟県	330	35,544	9	316	36	1,355	4	144	−	−	161	10,779	12	1,870	108	21,080
富山県	160	25,154	12	159	5	189	3	105	−	−	36	2,377	3	29	101	22,296
石川県	247	19,876	20	87	11	289	4	9	−	−	16	501	3	81	193	18,909
福井県	69	6,501	1	2	1	114	1	17	−	−	21	740	1	97	44	5,530
山梨県	397	44,499	32	10,399	51	4,369	17	2,271	16	642	171	11,853	39	1,378	71	13,587
長野県	625	81,541	14	386	61	2,370	7	207	−	−	237	16,281	25	648	281	61,650
岐阜県	680	96,703	67	16,325	108	6,119	25	6,168	2	216	242	13,229	63	11,831	173	42,815
静岡県	1,027	124,299	69	8,301	146	13,081	66	10,300	2	89	436	35,412	6	68	302	57,047
愛知県	3,310	304,539	214	9,444	509	20,575	180	6,893	4	2,335	1,616	144,294	171	12,253	616	108,745
三重県	311	29,129	10	236	29	980	4	13	−	−	61	4,525	46	3,342	161	20,032
滋賀県	564	62,279	67	1,493	62	4,283	40	2,276	−	−	241	19,902	17	400	137	33,926
京都府	782	88,980	6	−45	39	338	2	148	−	−	407	22,783	56	1,654	272	64,103
大阪府	4,690	603,292	14	231	235	4,260	12	340	7	4,029	1,313	145,079	731	100,288	2,378	349,064
兵庫県	1,964	238,850	19	205	132	4,694	57	1,676	−	−	673	77,860	171	16,538	912	137,878
奈良県	780	94,115	14	414	53	1,775	108	1,610	−	−	369	16,668	29	361	207	73,288
和歌山県	348	46,985	18	778	17	665	6	103	−	−	127	9,298	23	1,397	157	34,743
鳥取県	302	31,186	56	1,622	39	1,124	10	311	−	−	81	5,009	55	3,245	61	19,874
島根県	147	16,841	6	753	35	3,868	5	1,187	−	−	72	3,978	2	8	27	7,047
岡山県	524	61,056	1	40	27	1,137	−	−	2	1,399	309	21,404	28	1,094	157	35,980
広島県	583	66,761	7	163	93	3,582	3	9	−	−	216	17,612	28	3,409	236	41,985
山口県	351	32,402	30	1,876	40	1,951	21	1,093	−	−	143	8,605	10	288	107	18,589
徳島県	380	24,762	54	1,506	63	1,676	32	1,402	−	−	161	9,703	30	1,384	40	9,092
香川県	284	28,208	1	40	13	450	14	119	−	−	174	12,445	6	41	76	15,113
愛媛県	675	72,596	55	1,621	166	11,442	25	2,051	8	3,132	262	19,261	11	234	148	34,856
高知県	353	31,672	4	338	46	1,284	11	328	−	−	155	6,177	8	1,006	129	22,539
福岡県	3,083	291,405	385	18,533	165	5,305	156	13,327	51	9,247	845	60,534	785	35,275	696	149,183
佐賀県	409	44,065	10	55	45	1,609	9	117	−	−	217	14,338	8	204	120	27,743
長崎県	553	74,944	118	13,649	43	1,407	22	649	−	−	193	19,789	3	32	174	39,417
熊本県	847	102,659	37	965	69	1,755	21	1,973	13	1,752	292	18,031	8	902	407	77,282
大分県	222	35,617	−	−	19	1,160	9	606	−	−	103	7,747	1	91	90	26,013
宮崎県	405	46,323	9	326	87	4,202	6	68	−	−	101	6,001	5	225	197	35,502
鹿児島県	677	116,862	45	1,293	55	980	44	622	1	90	331	68,454	11	9,703	190	35,721
沖縄県	1,854	189,338	91	1,848	248	6,510	45	1,351	−	23	931	64,083	24	3,847	515	111,677
医師	212	30,097	6	176	6	260	−	−	−	−	130	12,620	3	539	67	16,502
歯科医師	308	53,848	1	−	10	2,355	12	3,014	−	−	194	28,645	2	732	89	19,103
薬剤師	57	7,522	−	−	3	711	−	−	−	−	20	2,488	2	20	32	4,303
一般業種	941	149,772	16	720	72	3,306	10	2,023	1	72	453	57,549	41	1,798	348	84,304
建設関係	4,226	608,058	62	2,629	351	19,362	61	3,724	2	251	2,049	199,062	183	12,859	1,518	370,171
全国土木	973	190,495	18	451	77	4,629	14	2,970	−	−	218	21,655	9	1,989	637	158,802
市町村	48,224	5,367,446	2,331	125,971	4,610	192,438	1,608	103,452	292	48,834	19,704	1,640,661	4,907	339,813	14,772	2,916,277
組合	6,717	1,039,793	103	3,975	519	30,622	97	11,730	3	323	3,064	322,019	240	17,937	2,691	653,186
合計	54,941	6,407,238	2,434	129,947	5,129	223,060	1,705	115,182	295	49,157	22,768	1,962,680	5,147	357,751	17,463	3,569,462

第１３表　都道府県、業種別高額介護合算療養費及びその他の保険給付の状況

	高額介護合算療養費		その他の保険給付											
	合計		合計		出産育児給付		葬祭給付		傷病手当金		出産手当金		その他任意給付	
	件数	給付額	件数	給付額	件数	給付額	件数	給付額	件数	給付額	件数	給付額	件数	給付額
	件	千円	件	千円	件	千円	件	千円	件	千円	件	千円	件	千円
北海道	806	14,410	8,988	1,238,530	2,071	1,030,522	6,905	207,120	12	888	－	－	－	－
青森県	312	6,722	2,728	352,721	506	241,174	2,221	111,500	1	47	－	－	－	－
岩手県	367	8,302	2,412	215,354	308	149,724	2,104	65,630	－	－	－	－	－	－
宮城県	958	23,556	3,836	531,991	765	378,320	3,068	153,470	3	202	－	－	－	－
秋田県	490	10,729	1,841	179,228	197	96,388	1,644	82,840	－	－	－	－	－	－
山形県	323	7,336	1,876	187,849	253	111,315	1,521	76,050	－	－	－	－	102	484
福島県	433	7,886	3,330	412,073	569	274,061	2,760	138,000	1	12	－	－	－	－
茨城県	745	18,298	5,246	828,280	1,269	629,589	3,975	198,550	2	141	－	－	－	－
栃木県	467	9,130	3,645	537,304	804	395,316	2,834	141,700	6	210	－	－	1	79
群馬県	664	14,435	3,571	576,216	887	442,082	2,683	134,070	1	64	－	－	－	－
埼玉県	2,477	64,815	12,515	2,101,275	3,314	1,640,176	9,177	459,000	20	1,299	－	－	4	800
千葉県	2,599	70,189	10,523	1,742,332	2,752	1,354,990	7,673	384,870	21	606	－	－	77	1,866
東京都	5,492	161,747	1,136,475	5,646,544	7,158	3,575,020	13,136	829,240	58	3,532	－	－	1,116,123	1,238,752
神奈川県	2,976	79,956	13,805	2,397,068	4,014	1,904,984	9,771	489,900	18	983	－	－	2	1,200
新潟県	1,157	19,238	3,942	398,965	477	225,615	3,465	173,350	－	－	－	－	－	－
富山県	237	3,466	1,673	153,111	266	116,845	1,110	33,300	2	133	－	－	295	2,833
石川県	379	9,396	13,413	256,709	353	174,633	1,328	66,480	2	38	－	－	11,730	15,558
福井県	280	7,355	1,156	153,875	215	106,868	939	46,950	2	57	－	－	－	－
山梨県	328	6,842	1,524	228,948	347	168,611	1,176	60,320	1	17	－	－	－	－
長野県	640	14,938	207,685	740,867	806	386,134	2,509	118,330	1	16	－	－	204,369	236,387
岐阜県	1,086	31,415	3,452	530,874	798	398,267	2,650	132,500	4	107	－	－	－	－
静岡県	1,298	30,340	6,225	875,232	1,269	627,375	4,953	247,650	3	206	－	－	－	－
愛知県	2,213	64,230	11,727	2,037,745	3,458	1,661,946	7,479	373,920	21	653	－	－	769	1,225
三重県	733	17,599	2,998	416,140	601	296,290	2,397	119,850	－	－	－	－	－	－
滋賀県	437	12,571	2,119	363,943	602	288,168	1,514	75,700	3	75	－	－	－	－
京都府	708	15,002	128,068	807,590	1,088	535,418	2,803	140,150	21	1,530	－	－	124,156	130,493
大阪府	1,859	37,782	1,265,659	4,539,065	5,277	2,591,993	10,008	500,400	45	2,889	－	－	1,250,329	1,443,783
兵庫県	2,096	58,063	55,331	1,586,552	2,523	1,203,243	6,456	322,850	124	2,192	－	－	46,228	58,267
奈良県	457	12,007	2,154	338,332	584	291,241	1,569	47,070	1	21	－	－	－	－
和歌山県	346	7,708	1,829	265,945	450	224,796	1,361	40,800	18	349	－	－	－	－
鳥取県	129	2,721	975	110,794	187	91,784	788	19,010	－	－	－	－	－	－
島根県	285	7,172	1,163	126,520	199	97,600	964	28,920	－	－	－	－	－	－
岡山県	802	16,244	3,076	488,788	742	371,224	2,332	117,465	2	99	－	－	－	－
広島県	719	17,187	4,161	603,679	1,019	508,596	3,130	94,710	12	372	－	－	－	－
山口県	662	14,059	2,654	312,206	407	203,123	2,246	109,060	1	23	－	－	－	－
徳島県	122	2,969	1,249	137,566	239	114,469	1,009	23,090	1	7	－	－	－	－
香川県	383	8,209	1,691	221,279	322	160,199	1,369	61,080	－	－	－	－	－	－
愛媛県	760	18,157	2,505	302,131	540	266,528	1,959	35,535	6	68	－	－	－	－
高知県	271	6,135	1,289	154,678	256	122,037	1,030	32,550	3	90	－	－	－	－
福岡県	1,109	23,168	8,731	1,648,374	2,964	1,475,382	5,751	172,503	16	490	－	－	－	－
佐賀県	346	7,251	1,599	218,195	363	181,156	1,234	37,020	2	19	－	－	－	－
長崎県	636	13,323	2,802	320,478	560	275,502	2,238	44,800	4	177	－	－	－	－
熊本県	525	10,985	3,394	488,912	883	438,710	2,509	50,166	2	36	－	－	－	－
大分県	476	10,769	1,947	234,726	409	204,016	1,532	30,640	6	70	－	－	－	－
宮崎県	549	11,415	2,328	317,611	575	280,281	1,752	37,295	1	35	－	－	－	－
鹿児島県	820	21,747	3,401	367,606	626	312,186	2,773	55,380	2	39	－	－	－	－
沖縄県	566	14,382	3,885	923,665	1,736	866,070	2,147	57,480	2	115	－	－	－	－
医師	4	226	5,345	1,214,167	1,675	846,104	330	71,400	2,652	232,523	127	24,867	561	39,273
歯科医師	3	5	12,549	2,586,168	4,294	2,116,541	328	60,310	5,448	183,987	1,367	165,548	1,112	59,783
薬剤師	－	－	271	110,122	213	106,240	48	3,530	4	172	6	180	－	－
一般業種	1	85	6,003	1,233,637	2,066	1,040,176	432	32,920	3,157	111,806	337	48,660	11	75
建設関係	25	817	135,338	9,386,752	6,682	3,341,204	2,585	184,210	36,811	3,094,294	479	154,769	88,781	2,612,275
全国土木	1	32	63,715	5,803,013	2,491	1,245,340	418	32,650	9,162	2,035,445	530	306,632	51,114	2,182,946
市町村	42,523	1,051,359	2,966,596	37,617,866	56,008	27,489,968	155,952	6,978,264	451	17,908	－	－	2,754,185	3,131,726
組合	34	1,166	223,221	20,333,860	17,421	8,695,605	4,141	385,020	57,234	5,658,226	2,846	700,656	141,579	4,894,352
合計	42,557	1,052,525	3,189,817	57,951,726	73,429	36,185,573	160,093	7,363,284	57,685	5,676,134	2,846	700,656	2,895,764	8,026,078

第１４－１表　都道府県、業種別診療費等諸率

全体　　**（ 市町村　３月～２月ベース、組合　４月～３月ベース ）**

	被保険者100人当たり受診件数						
	診療費計						
	診療費計	入院	入院外	歯科	調剤	食事療養・生活療養	訪問看護
北海道	1,051.196	28.807	831.681	190.708	607.522	27.543	4.134
青森県	1,089.163	24.305	903.479	161.380	681.728	22.856	3.692
岩手県	1,149.398	27.650	926.208	195.539	685.890	26.295	5.015
宮城県	1,185.417	25.750	944.929	214.737	688.627	24.368	5.802
秋田県	1,177.311	29.753	953.106	194.452	711.517	28.668	3.907
山形県	1,290.280	27.330	1,037.387	225.563	719.607	26.172	5.440
福島県	1,153.100	25.937	928.224	198.940	653.813	24.534	5.932
茨城県	1,036.110	20.648	817.955	197.508	574.518	19.549	5.499
栃木県	1,123.376	22.816	893.710	206.850	575.830	21.679	5.695
群馬県	1,110.538	24.967	880.119	205.452	526.399	23.910	6.474
埼玉県	1,072.130	19.964	836.534	215.632	596.623	18.906	7.447
千葉県	1,053.739	20.855	816.400	216.484	577.259	19.817	6.209
東京都	1,054.999	18.080	823.980	212.939	603.470	17.128	9.408
神奈川県	1,124.720	20.460	886.206	218.054	665.841	19.430	8.089
新潟県	1,146.204	26.530	901.942	217.733	663.121	25.442	6.750
富山県	1,118.324	29.770	883.994	204.560	558.335	28.411	4.717
石川県	1,089.105	31.892	872.053	185.161	551.829	30.590	11.394
福井県	1,113.325	30.472	897.318	185.535	497.600	29.196	12.380
山梨県	1,109.204	23.916	872.163	213.126	611.594	22.846	7.393
長野県	1,116.628	24.494	875.830	216.304	609.481	23.558	7.319
岐阜県	1,228.256	23.464	950.537	254.255	635.031	22.120	8.882
静岡県	1,166.116	22.240	928.575	215.301	647.193	21.223	5.746
愛知県	1,200.752	19.894	934.600	246.258	586.534	18.800	8.764
三重県	1,257.145	27.029	994.401	235.715	635.784	25.697	8.298
滋賀県	1,142.894	24.082	900.798	218.014	621.240	23.080	9.389
京都府	1,081.323	22.562	843.231	215.530	508.458	21.566	10.469
大阪府	1,121.627	22.326	871.518	227.783	556.869	21.162	13.178
兵庫県	1,195.756	24.278	943.626	227.852	640.088	23.183	9.302
奈良県	1,161.148	24.273	905.367	231.508	536.404	23.071	11.100
和歌山県	1,214.582	24.924	980.723	208.936	532.242	23.686	9.113
鳥取県	1,130.640	29.937	891.652	209.051	585.166	28.166	5.843
島根県	1,266.972	35.566	1,015.229	216.178	721.609	34.396	7.085
岡山県	1,165.168	29.404	906.375	229.390	540.869	27.862	7.700
広島県	1,188.247	27.341	931.939	228.967	652.531	26.071	9.800
山口県	1,293.863	36.263	1,027.360	230.241	733.334	34.939	6.505
徳島県	1,199.430	32.799	940.831	225.801	550.419	33.598	7.791
香川県	1,222.687	32.530	958.512	231.646	626.520	31.274	7.859
愛媛県	1,182.631	29.697	933.535	219.399	555.082	28.137	10.255
高知県	1,084.366	33.988	847.728	202.649	557.562	32.887	7.891
福岡県	1,163.036	28.073	908.755	226.208	659.172	26.922	9.564
佐賀県	1,263.021	37.426	1,000.270	225.325	756.894	36.107	10.993
長崎県	1,215.399	37.028	952.238	226.133	681.930	35.559	6.068
熊本県	1,209.910	34.482	961.384	214.044	634.972	33.452	8.057
大分県	1,143.310	38.793	927.384	177.134	646.162	36.862	7.690
宮崎県	1,128.790	32.397	907.361	189.033	647.637	31.304	8.340
鹿児島県	1,184.057	39.030	942.679	202.349	647.113	37.709	5.794
沖縄県	864.609	25.549	682.754	156.306	477.372	24.537	7.049
医師	895.112	9.284	652.685	233.143	407.190	8.614	1.601
歯科医師	795.009	9.549	699.082	86.379	433.676	8.500	1.254
薬剤師	1,012.273	9.004	774.722	228.547	564.166	8.311	1.347
一般業種	953.907	9.223	721.300	223.384	488.093	8.428	1.852
建設関係	844.097	10.778	654.298	179.021	447.893	9.788	1.611
全国土木	923.344	9.382	716.852	197.110	490.012	8.486	1.748
市町村	1,127.330	24.434	887.161	215.735	610.886	23.302	8.108
組合	871.336	10.085	677.470	183.781	454.807	9.162	1.621
合計	1,101.659	22.995	866.133	212.531	595.234	21.884	7.457

第１４－１表　都道府県、業種別診療費等諸率

全体　　（ 市町村　３月～２月ベース、組合　４月～３月ベース ）

	1件当たり日数（日）						
	診療費計				調剤	食事療養・生活療養	訪問看護
	診療費計	入院	入院外	歯科			
北海道	1.83	15.53	1.38	1.71	1.14	42.43	7.27
青森県	1.78	15.63	1.41	1.73	1.16	43.11	6.55
岩手県	1.81	17.35	1.39	1.60	1.13	49.58	6.37
宮城県	1.72	15.34	1.40	1.54	1.15	42.25	7.60
秋田県	1.81	17.31	1.36	1.62	1.14	48.10	7.57
山形県	1.75	16.55	1.42	1.49	1.15	45.95	6.49
福島県	1.74	15.72	1.37	1.64	1.14	43.82	5.83
茨城県	1.71	15.31	1.39	1.59	1.15	41.87	7.61
栃木県	1.77	16.16	1.43	1.63	1.16	45.08	7.66
群馬県	1.83	16.71	1.45	1.65	1.17	46.90	8.39
埼玉県	1.76	15.20	1.48	1.59	1.21	41.67	7.91
千葉県	1.76	15.35	1.46	1.56	1.15	42.62	7.82
東京都	1.72	14.62	1.47	1.59	1.17	39.99	7.23
神奈川県	1.75	14.98	1.48	1.59	1.16	41.12	7.37
新潟県	1.79	17.29	1.38	1.60	1.14	48.44	5.63
富山県	1.84	16.73	1.40	1.57	1.15	46.29	7.65
石川県	1.96	17.02	1.47	1.65	1.17	48.10	6.60
福井県	1.89	16.13	1.47	1.59	1.18	44.26	5.37
山梨県	1.80	16.47	1.45	1.58	1.15	45.97	6.31
長野県	1.75	15.97	1.41	1.52	1.14	44.34	5.89
岐阜県	1.78	15.83	1.51	1.48	1.18	44.80	8.68
静岡県	1.75	15.89	1.46	1.56	1.15	44.32	7.84
愛知県	1.70	14.14	1.48	1.51	1.18	38.54	8.14
三重県	1.81	16.66	1.49	1.48	1.16	47.39	7.29
滋賀県	1.74	15.00	1.44	1.52	1.15	41.09	6.55
京都府	1.79	14.65	1.50	1.56	1.19	40.35	7.30
大阪府	1.81	14.83	1.53	1.64	1.19	40.64	8.41
兵庫県	1.80	15.57	1.50	1.58	1.18	43.02	7.66
奈良県	1.75	15.48	1.44	1.53	1.18	43.21	7.10
和歌山県	1.78	15.93	1.46	1.61	1.17	44.57	8.43
鳥取県	1.85	16.16	1.43	1.59	1.18	44.41	7.64
島根県	1.91	17.29	1.46	1.52	1.18	48.55	5.95
岡山県	1.85	15.80	1.48	1.55	1.19	44.21	6.80
広島県	1.89	16.73	1.52	1.59	1.18	46.99	6.56
山口県	2.00	18.53	1.50	1.62	1.18	52.28	6.79
徳島県	1.94	18.02	1.45	1.65	1.18	53.43	7.46
香川県	2.00	17.44	1.58	1.59	1.19	49.01	8.44
愛媛県	1.89	16.18	1.50	1.60	1.18	51.61	6.86
高知県	2.01	17.87	1.48	1.58	1.17	50.88	6.76
福岡県	1.91	16.69	1.51	1.70	1.19	47.18	7.50
佐賀県	2.09	18.09	1.59	1.65	1.21	51.53	7.02
長崎県	2.01	17.91	1.50	1.56	1.17	50.62	7.06
熊本県	1.97	17.83	1.48	1.61	1.17	50.69	7.34
大分県	2.05	17.01	1.49	1.70	1.17	48.91	7.44
宮崎県	2.02	17.71	1.52	1.69	1.17	50.27	6.80
鹿児島県	2.11	18.18	1.54	1.70	1.17	51.98	7.69
沖縄県	1.92	16.79	1.44	1.60	1.13	48.01	8.53
医師	1.43	8.97	1.33	1.40	1.14	22.85	7.56
歯科医師	1.40	8.23	1.31	1.37	1.14	20.87	6.97
薬剤師	1.44	8.99	1.35	1.43	1.16	22.61	6.13
一般業種	1.46	8.68	1.36	1.48	1.15	21.70	6.57
建設関係	1.50	9.38	1.36	1.54	1.16	23.81	6.53
全国土木	1.44	8.60	1.35	1.46	1.16	21.74	6.16
市町村	1.81	15.92	1.47	1.59	1.17	44.42	7.49
組合	1.47	9.04	1.35	1.49	1.16	22.91	6.61
合計	1.78	15.62	1.46	1.58	1.17	43.52	7.47

第１４－１表　都道府県、業種別診療費等諸率

全体　　（ 市町村　３月～２月ベース、組合　４月～３月ベース ）

	1件当たり医療費（円）						
	診療費計				調剤	食事療養・生活療養	訪問看護
	診療費計	入院	入院外	歯科			
北海道	33,747	641,846	16,951	15,136	13,636	29,105	92,528
青森県	29,023	636,713	15,260	14,556	12,366	29,830	86,841
岩手県	29,155	591,177	15,633	13,732	12,825	34,305	81,934
宮城県	28,740	624,606	16,243	12,278	12,004	29,209	96,188
秋田県	30,430	621,464	15,163	14,828	13,177	32,940	87,498
山形県	27,748	639,311	14,958	12,472	11,607	31,860	77,954
福島県	27,763	601,722	14,894	12,977	12,462	30,048	65,643
茨城県	27,444	626,188	15,929	12,539	12,660	28,691	87,187
栃木県	28,323	634,251	16,588	12,191	11,767	30,944	83,748
群馬県	28,937	617,954	16,123	12,250	12,222	32,148	94,702
埼玉県	27,939	669,031	16,712	12,141	12,036	28,616	90,348
千葉県	28,874	655,508	17,178	12,614	12,101	28,908	94,301
東京都	26,987	673,001	16,458	12,878	11,367	27,337	82,623
神奈川県	27,554	673,425	16,095	13,519	11,750	28,120	89,222
新潟県	29,652	628,747	15,991	13,247	11,956	33,151	66,811
富山県	31,477	607,376	16,408	12,783	13,312	31,841	100,100
石川県	33,997	614,815	17,057	13,744	13,876	33,002	87,099
福井県	33,258	617,630	17,591	13,055	14,281	30,065	59,196
山梨県	28,394	610,434	16,244	12,799	11,654	31,531	79,085
長野県	28,899	633,533	16,004	12,645	12,814	30,456	71,645
岐阜県	27,911	641,468	16,890	12,490	11,554	30,762	109,575
静岡県	28,513	660,805	17,165	12,141	10,970	30,462	100,739
愛知県	26,015	653,412	16,108	12,930	11,349	26,439	102,352
三重県	28,273	628,683	15,786	12,104	11,982	32,585	88,720
滋賀県	29,324	673,450	16,229	12,279	12,991	28,120	82,171
京都府	30,590	685,564	17,427	13,527	14,033	27,666	84,110
大阪府	29,661	674,239	17,037	14,781	12,359	28,020	96,419
兵庫県	29,013	663,653	16,310	14,002	12,170	29,561	86,767
奈良県	30,486	665,292	18,052	12,553	10,974	29,620	79,788
和歌山県	27,817	633,917	15,516	13,254	13,044	30,571	98,090
鳥取県	32,491	655,989	16,074	13,227	13,342	30,465	92,091
島根県	32,950	631,058	16,205	13,182	13,054	33,352	67,935
岡山県	33,171	636,487	18,404	14,184	12,157	30,181	76,207
広島県	29,649	619,161	16,227	13,887	11,988	32,337	73,974
山口県	32,295	615,213	15,939	13,472	11,726	36,081	78,861
徳島県	32,303	622,197	16,124	14,030	13,405	36,631	85,401
香川県	33,078	616,603	17,816	14,286	13,688	33,346	100,495
愛媛県	30,383	593,809	16,666	12,486	13,109	31,556	75,741
高知県	35,065	622,583	16,785	12,995	14,346	34,834	76,705
福岡県	28,990	613,488	14,714	13,805	10,985	32,558	88,508
佐賀県	32,719	592,249	16,218	13,034	10,891	35,422	75,779
長崎県	32,303	576,521	15,697	13,114	12,074	34,738	81,802
熊本県	31,775	579,887	16,212	13,376	11,281	34,814	85,515
大分県	34,994	561,285	16,973	14,081	12,487	33,439	87,088
宮崎県	32,050	575,669	16,391	14,044	11,516	34,439	79,787
鹿児島県	35,553	585,287	17,635	12,993	11,557	35,580	88,306
沖縄県	34,851	635,796	17,288	13,339	12,336	32,906	104,435
医師	20,151	642,168	14,280	11,820	12,754	15,743	94,826
歯科医師	19,195	545,921	12,761	13,045	10,202	14,241	84,898
薬剤師	17,476	640,022	11,872	11,947	10,654	15,536	87,556
一般業種	18,925	644,556	12,902	12,542	9,375	14,934	77,750
建設関係	20,821	619,162	13,110	12,983	9,837	16,458	78,388
全国土木	18,572	599,199	12,636	12,525	9,379	14,948	74,482
市町村	29,318	639,219	16,427	13,254	12,058	30,425	88,180
組合	19,949	614,457	13,070	12,682	10,016	15,794	79,909
合計	28,575	638,130	16,163	13,204	11,902	29,811	87,999

第１４－１表　都道府県、業種別診療費等諸率

全体　　（ 市町村　３月～２月ベース、組合　４月～３月ベース ）

	1日当たり医療費（円）						
	診療費計				調剤	食事療養・生活療養	訪問看護
	診療費計	入院	入院外	歯科			
北海道	18,487	41,323	12,305	8,861	11,954	686	12,732
青森県	16,345	40,744	10,810	8,426	10,656	692	13,253
岩手県	16,131	34,077	11,275	8,564	11,323	692	12,867
宮城県	16,676	40,714	11,644	7,995	10,442	691	12,664
秋田県	16,813	35,892	11,115	9,141	11,523	685	11,563
山形県	15,853	38,640	10,560	8,353	10,126	693	12,016
福島県	15,988	38,267	10,900	7,915	10,966	686	11,260
茨城県	16,058	40,898	11,431	7,866	11,002	685	11,462
栃木県	16,016	39,255	11,579	7,468	10,125	686	10,939
群馬県	15,810	36,984	11,109	7,447	10,472	685	11,291
埼玉県	15,896	44,002	11,289	7,644	9,958	687	11,424
千葉県	16,425	42,695	11,733	8,104	10,513	678	12,063
東京都	15,665	46,024	11,163	8,106	9,690	684	11,423
神奈川県	15,768	44,948	10,865	8,518	10,126	684	12,098
新潟県	16,575	36,361	11,594	8,293	10,457	684	11,865
富山県	17,084	36,297	11,687	8,140	11,557	688	13,082
石川県	17,358	36,117	11,579	8,326	11,878	686	13,206
福井県	17,600	38,285	11,984	8,210	12,139	679	11,030
山梨県	15,763	37,061	11,180	8,097	10,145	686	12,527
長野県	16,489	39,680	11,335	8,303	11,205	687	12,157
岐阜県	15,711	40,534	11,194	8,435	9,785	687	12,623
静岡県	16,295	41,578	11,789	7,804	9,501	687	12,851
愛知県	15,321	46,203	10,860	8,574	9,584	686	12,572
三重県	15,579	37,735	10,594	8,165	10,286	688	12,178
滋賀県	16,839	44,888	11,272	8,063	11,294	684	12,546
京都府	17,097	46,798	11,595	8,652	11,824	686	11,520
大阪府	16,349	45,452	11,160	9,022	10,376	690	11,458
兵庫県	16,126	42,615	10,884	8,878	10,273	687	11,323
奈良県	17,402	42,973	12,541	8,181	9,319	686	11,238
和歌山県	15,597	39,784	10,626	8,218	11,125	686	11,642
鳥取県	17,543	40,597	11,223	8,298	11,352	686	12,061
島根県	17,231	36,498	11,122	8,675	11,063	687	11,411
岡山県	17,891	40,284	12,441	9,170	10,207	683	11,203
広島県	15,717	37,014	10,650	8,728	10,167	688	11,275
山口県	16,149	33,193	10,608	8,341	9,949	690	11,615
徳島県	16,648	34,526	11,130	8,486	11,401	686	11,441
香川県	16,515	35,346	11,294	8,959	11,500	680	11,911
愛媛県	16,113	36,692	11,117	7,828	11,108	611	11,038
高知県	17,431	34,844	11,342	8,240	12,209	685	11,350
福岡県	15,146	36,759	9,746	8,099	9,244	690	11,800
佐賀県	15,638	32,748	10,177	7,902	9,028	687	10,796
長崎県	16,071	32,192	10,482	8,381	10,319	686	11,579
熊本県	16,138	32,514	10,963	8,284	9,622	687	11,645
大分県	17,063	32,998	11,382	8,259	10,656	684	11,699
宮崎県	15,902	32,514	10,756	8,330	9,822	685	11,737
鹿児島県	16,817	32,197	11,463	7,654	9,871	685	11,476
沖縄県	18,122	37,871	11,998	8,339	10,894	685	12,245
医師	14,130	71,572	10,759	8,427	11,167	689	12,550
歯科医師	13,717	66,355	9,746	9,499	8,967	682	12,173
薬剤師	12,173	71,178	8,800	8,348	9,174	687	14,285
一般業種	12,978	74,233	9,496	8,468	8,131	688	11,837
建設関係	13,866	66,012	9,630	8,431	8,457	691	12,010
全国土木	12,855	69,650	9,390	8,555	8,076	688	12,099
市町村	16,229	40,149	11,178	8,317	10,304	685	11,772
組合	13,583	67,956	9,684	8,501	8,655	689	12,096
合計	16,056	40,857	11,070	8,332	10,179	685	11,779

第１４－１表　都道府県、業種別診療費等諸率

全体　　**（ 市町村　３月～２月ベース、組合　４月～３月ベース ）**

	１人当たり医療費（円）								
	診療費計				調剤	食事療養・生活療養	訪問看護	療養の給付等合計	療養諸費合計（実績医療費）
	診療費計	入院	入院外	歯科					
北海道	354,743	184,896	140,981	28,865	82,841	8,016	3,825	449,426	452,512
青森県	316,108	154,751	137,867	23,490	84,305	6,818	3,206	410,438	412,618
岩手県	335,109	163,462	144,796	26,851	87,968	9,020	4,109	436,206	438,699
宮城県	340,688	160,837	153,486	26,364	82,663	7,118	5,581	436,049	439,060
秋田県	358,256	184,902	144,521	28,833	93,757	9,443	3,419	464,874	467,744
山形県	358,022	174,723	155,168	28,131	83,528	8,339	4,241	454,130	456,687
福島県	320,130	156,068	138,247	25,816	81,481	7,372	3,894	412,877	415,580
茨城県	284,354	129,295	130,294	24,766	72,733	5,609	4,794	367,491	369,721
栃木県	318,177	144,712	148,248	25,217	67,755	6,708	4,770	397,410	400,584
群馬県	321,352	154,282	141,901	25,169	64,338	7,687	6,131	399,508	402,706
埼玉県	299,547	133,564	139,803	26,180	71,810	5,410	6,728	383,495	387,684
千葉県	304,255	136,707	140,241	27,307	69,856	5,729	5,855	385,694	389,035
東京都	284,715	121,679	135,613	27,423	68,597	4,682	7,773	365,767	370,517
神奈川県	309,901	137,784	142,639	29,478	78,236	5,464	7,217	400,817	405,122
新潟県	339,873	166,804	144,226	28,843	79,283	8,434	4,510	432,100	435,018
富山県	352,012	180,818	145,044	26,150	74,326	9,046	4,722	440,106	444,628
石川県	370,269	196,077	148,742	25,449	76,570	10,095	9,924	466,858	470,168
福井県	370,273	188,201	157,850	24,221	71,062	8,778	7,329	457,441	460,718
山梨県	314,943	145,989	141,676	27,279	71,272	7,203	5,847	399,266	403,019
長野県	322,697	155,181	140,165	27,352	78,099	7,175	5,244	413,214	416,899
岐阜県	342,815	150,515	160,544	31,756	73,371	6,805	9,733	432,723	436,808
静岡県	332,490	146,962	159,388	26,140	70,996	6,465	5,789	415,740	418,798
愛知県	312,379	129,993	150,545	31,841	66,567	4,971	8,970	392,887	396,675
三重県	355,435	169,928	156,976	28,531	76,181	8,373	7,362	447,352	450,469
滋賀県	335,139	162,179	146,190	26,770	80,703	6,490	7,715	430,047	433,792
京都府	330,781	154,678	146,950	29,154	71,354	5,966	8,805	416,907	422,645
大阪府	332,682	150,529	148,484	33,669	68,821	5,930	12,706	420,139	428,408
兵庫県	346,928	161,121	153,903	31,904	77,897	6,853	8,071	439,749	444,421
奈良県	353,982	161,487	163,435	29,060	58,864	6,834	8,857	428,536	432,363
和歌山県	337,856	157,997	152,167	27,692	69,424	7,241	8,939	423,460	428,798
鳥取県	367,355	196,382	143,321	27,652	78,072	8,581	5,381	459,389	461,289
島根県	417,462	224,443	164,522	28,496	94,201	11,472	4,813	527,948	529,590
岡山県	386,496	187,150	166,810	32,536	65,752	8,409	5,868	466,525	468,827
広島県	352,301	169,283	151,223	31,796	78,225	8,430	7,249	446,206	449,076
山口県	417,856	223,092	163,747	31,017	85,990	12,606	5,130	521,582	524,496
徳島県	387,454	204,073	151,702	31,680	73,786	12,307	6,654	480,201	484,452
香川県	404,438	200,579	170,767	33,092	85,760	10,429	7,898	508,525	511,555
愛媛県	359,318	176,343	155,581	27,393	72,765	8,879	7,767	448,729	451,863
高知県	380,232	211,606	142,293	26,334	79,985	11,456	6,053	477,726	480,557
福岡県	337,165	172,225	133,711	31,228	72,409	8,765	8,465	426,804	431,164
佐賀県	413,244	221,656	162,220	29,369	82,437	12,789	8,330	516,801	520,824
長崎県	392,606	213,475	149,475	29,656	82,336	12,352	4,964	492,258	496,541
熊本県	384,447	199,955	155,861	28,630	71,633	11,646	6,890	474,615	477,788
大分県	400,087	217,740	157,405	24,942	80,684	12,326	6,697	499,794	502,987
宮崎県	361,772	186,501	148,724	26,547	74,580	10,781	6,654	453,787	456,840
鹿児島県	420,973	228,436	166,246	26,292	74,784	13,417	5,117	514,290	517,924
沖縄県	301,326	162,443	118,034	20,849	58,891	8,074	7,362	375,652	377,858
医師	180,377	59,617	93,202	27,558	51,932	1,356	1,518	235,183	236,867
歯科医師	152,605	52,128	89,208	11,268	44,243	1,210	1,065	199,123	201,824
薬剤師	176,903	57,627	91,972	27,305	60,105	1,291	1,180	239,479	241,691
一般業種	180,527	59,445	93,066	28,016	45,758	1,259	1,440	228,983	233,045
建設関係	175,752	66,731	85,779	23,243	44,060	1,611	1,263	222,686	225,645
全国土木	171,486	56,216	90,582	24,687	45,959	1,269	1,302	220,015	222,296
市町村	330,511	156,187	145,731	28,593	73,661	7,090	7,150	418,410	422,437
組合	173,819	61,966	88,545	23,308	45,554	1,447	1,295	222,115	224,936
合計	314,798	146,738	139,997	28,063	70,842	6,524	6,562	398,726	402,632

第１４－２表　都道府県、業種別診療費等諸率

前期高齢者分再掲　　**（ 市町村　３月～２月ベース、組合　４月～３月ベース ）**

	被保険者100人当たり受診件数						
	診療費計	入院	入院外	歯科	調剤	食事療養・生活療養	訪問看護
北海道	1,326.742	35.870	1,063.633	227.240	782.293	34.422	2.700
青森県	1,371.294	27.951	1,160.502	182.841	882.622	26.248	1.937
岩手県	1,418.502	30.067	1,159.589	228.846	864.978	28.475	3.180
宮城県	1,551.932	33.446	1,250.734	267.752	909.789	31.696	4.174
秋田県	1,410.282	33.074	1,155.473	221.735	866.465	31.384	2.473
山形県	1,594.580	30.179	1,298.417	265.983	892.971	28.682	3.422
福島県	1,434.303	30.766	1,166.927	236.610	825.225	29.004	3.023
茨城県	1,372.600	25.409	1,096.719	250.472	765.124	24.251	2.796
栃木県	1,467.023	28.215	1,180.680	258.129	759.078	26.882	3.185
群馬県	1,446.592	30.166	1,159.607	256.818	688.998	28.805	4.100
埼玉県	1,459.905	27.057	1,151.308	281.540	813.674	25.752	4.722
千葉県	1,434.636	29.034	1,122.719	282.884	787.578	27.848	4.376
東京都	1,586.940	30.737	1,251.556	304.647	917.297	29.433	8.793
神奈川県	1,540.606	28.684	1,228.009	283.914	920.091	27.369	6.414
新潟県	1,414.808	30.088	1,122.786	261.934	829.494	28.843	3.916
富山県	1,357.432	30.902	1,086.704	239.826	693.696	29.782	2.721
石川県	1,376.792	38.399	1,120.966	217.428	700.700	36.932	7.144
福井県	1,371.414	37.590	1,119.026	214.798	610.679	36.206	6.567
山梨県	1,439.224	31.873	1,146.765	260.587	802.871	30.676	5.202
長野県	1,442.215	30.342	1,144.570	267.303	796.837	29.092	4.824
岐阜県	1,575.557	28.881	1,232.185	314.492	824.373	27.333	5.809
静岡県	1,509.072	27.640	1,216.034	265.399	845.679	26.383	4.009
愛知県	1,591.704	24.147	1,253.182	314.374	769.188	22.898	3.353
三重県	1,617.344	32.170	1,293.790	291.383	820.108	30.504	5.298
滋賀県	1,492.609	31.525	1,191.457	269.626	816.725	30.463	6.475
京都府	1,496.766	34.047	1,180.089	282.631	705.317	32.891	8.380
大阪府	1,624.824	34.678	1,283.246	306.900	809.382	33.263	10.761
兵庫県	1,604.641	32.429	1,286.305	285.906	875.448	31.275	6.920
奈良県	1,542.446	31.396	1,216.409	294.641	710.354	29.978	6.858
和歌山県	1,584.105	32.640	1,299.421	252.044	698.723	31.270	5.793
鳥取県	1,408.188	36.027	1,116.596	255.565	732.370	34.112	4.658
島根県	1,533.994	40.187	1,240.992	252.815	867.800	38.889	5.028
岡山県	1,497.940	37.875	1,178.581	281.484	702.317	36.125	4.606
広島県	1,547.983	33.183	1,223.800	291.000	858.096	32.005	5.444
山口県	1,594.635	42.277	1,283.207	269.151	930.794	40.952	4.579
徳島県	1,487.137	37.608	1,181.415	268.115	683.024	37.975	3.948
香川県	1,528.307	39.422	1,211.572	277.313	794.820	37.904	5.357
愛媛県	1,461.529	36.879	1,163.612	261.037	689.827	35.322	5.632
高知県	1,377.865	43.498	1,089.286	245.080	720.946	42.363	5.600
福岡県	1,622.003	37.426	1,285.534	299.043	939.801	36.312	4.771
佐賀県	1,652.177	45.709	1,326.677	279.791	1,021.562	44.215	6.939
長崎県	1,571.594	46.278	1,244.809	280.506	906.558	44.633	4.187
熊本県	1,594.018	43.721	1,280.620	269.677	850.615	42.660	5.669
大分県	1,455.566	48.473	1,194.873	212.220	840.998	46.268	5.444
宮崎県	1,448.677	41.189	1,183.918	223.570	850.582	39.889	4.949
鹿児島県	1,511.504	48.542	1,224.130	238.832	849.561	47.078	4.068
沖縄県	1,272.416	41.328	1,035.737	195.351	731.540	40.171	6.826
医師	1,117.659	20.593	794.425	302.641	476.485	19.563	2.821
歯科医師	1,145.209	22.253	1,053.083	69.874	664.113	20.990	2.653
薬剤師	1,442.469	20.323	1,101.694	320.452	817.886	19.579	1.873
一般業種	1,598.886	24.793	1,241.875	332.218	830.183	23.778	3.435
建設関係	1,408.844	27.961	1,141.977	238.906	779.895	26.371	2.064
全国土木	1,502.646	23.031	1,196.292	283.323	816.700	21.910	1.415
市町村	1,509.240	32.615	1,203.133	273.491	826.504	31.276	5.423
組合	1,374.493	25.474	1,101.564	247.454	737.036	24.112	2.299
合計	1,505.290	32.406	1,200.156	272.728	823.881	31.066	5.332

第１４－２表　都道府県、業種別診療費等諸率

前期高齢者分再掲　　**（ 市町村 ３月～２月ベース、組合 ４月～３月ベース ）**

	１件当たり日数（日）						
	診療費計	入院	入院外	歯科	調剤	食事療養・生活療養	訪問看護
北海道	1.75	13.91	1.34	1.73	1.12	36.94	8.23
青森県	1.67	13.17	1.37	1.77	1.14	35.23	8.43
岩手県	1.69	14.79	1.36	1.62	1.12	41.10	8.30
宮城県	1.69	13.85	1.40	1.54	1.14	37.23	9.55
秋田県	1.72	15.15	1.35	1.64	1.13	41.14	8.32
山形県	1.64	14.15	1.38	1.51	1.13	38.15	7.47
福島県	1.65	13.81	1.33	1.67	1.12	37.52	6.13
茨城県	1.62	12.74	1.37	1.62	1.13	33.18	8.09
栃木県	1.70	14.32	1.41	1.66	1.14	40.46	8.49
群馬県	1.74	14.24	1.43	1.68	1.15	38.54	9.04
埼玉県	1.74	13.57	1.50	1.60	1.15	36.05	9.36
千葉県	1.77	14.73	1.48	1.57	1.14	37.29	9.42
東京都	1.78	13.79	1.53	1.61	1.17	36.61	8.73
神奈川県	1.75	13.40	1.51	1.60	1.17	35.44	9.12
新潟県	1.71	15.29	1.37	1.63	1.14	43.29	6.19
富山県	1.67	12.93	1.37	1.59	1.14	33.00	8.46
石川県	1.87	14.82	1.46	1.70	1.16	39.70	8.89
福井県	1.85	14.78	1.46	1.63	1.16	40.12	6.57
山梨県	1.79	15.26	1.46	1.62	1.13	41.97	7.78
長野県	1.70	13.93	1.41	1.55	1.14	37.66	6.86
岐阜県	1.74	13.91	1.52	1.50	1.17	38.23	10.30
静岡県	1.71	14.30	1.46	1.58	1.14	38.95	9.98
愛知県	1.62	11.05	1.47	1.53	1.15	28.44	10.41
三重県	1.76	14.57	1.50	1.50	1.15	40.27	8.95
滋賀県	1.73	13.58	1.45	1.55	1.14	36.04	8.19
京都府	1.82	13.80	1.53	1.60	1.17	37.31	8.56
大阪府	1.85	14.06	1.57	1.66	1.18	37.55	10.04
兵庫県	1.78	14.04	1.51	1.60	1.16	37.66	8.71
奈良県	1.71	13.65	1.44	1.55	1.16	36.77	8.75
和歌山県	1.75	14.13	1.46	1.66	1.16	38.38	9.96
鳥取県	1.78	14.34	1.41	1.62	1.16	38.01	8.86
島根県	1.80	15.19	1.42	1.54	1.16	41.62	6.81
岡山県	1.82	14.29	1.48	1.58	1.18	38.98	8.54
広島県	1.82	14.56	1.52	1.61	1.16	39.91	7.75
山口県	1.92	16.92	1.48	1.64	1.16	46.62	7.64
徳島県	1.82	15.94	1.41	1.68	1.15	46.03	8.37
香川県	1.95	15.79	1.57	1.62	1.18	43.58	10.14
愛媛県	1.85	14.84	1.49	1.63	1.16	41.08	7.85
高知県	1.98	16.69	1.48	1.60	1.17	46.75	7.69
福岡県	1.85	15.09	1.49	1.72	1.16	41.57	8.69
佐賀県	2.01	16.23	1.59	1.67	1.19	45.30	7.76
長崎県	1.97	16.55	1.51	1.57	1.16	47.39	7.72
熊本県	1.92	16.54	1.48	1.63	1.16	46.28	8.46
大分県	1.99	15.74	1.48	1.74	1.16	44.36	8.92
宮崎県	1.97	16.31	1.52	1.72	1.16	45.56	8.00
鹿児島県	2.06	16.87	1.53	1.73	1.16	47.60	9.09
沖縄県	1.99	16.30	1.48	1.65	1.12	45.89	10.20
医師	1.58	9.75	1.41	1.47	1.15	24.59	10.15
歯科医師	1.56	10.07	1.38	1.59	1.13	25.52	9.17
薬剤師	1.58	10.16	1.44	1.53	1.17	25.77	8.00
一般業種	1.62	10.36	1.46	1.59	1.19	26.09	8.56
建設関係	1.66	10.86	1.43	1.68	1.15	27.71	8.22
全国土木	1.56	9.76	1.39	1.59	1.13	24.59	9.97
市町村	1.78	14.37	1.47	1.62	1.15	38.91	8.89
組合	1.62	10.51	1.42	1.62	1.15	26.71	8.81
合計	1.77	14.28	1.47	1.62	1.15	38.63	8.89

第１４－２表　都道府県、業種別診療費等諸率

前期高齢者分再掲　　**（ 市町村　３月～２月ベース、組合　４月～３月ベース ）**

	1件当たり医療費（円）						
	診療費計	入院	入院外	歯科	調剤	食事療養・生活療養	訪問看護
北海道	34,494	681,760	16,779	15,244	13,477	25,726	111,930
青森県	27,693	667,054	14,300	14,954	12,285	24,757	120,570
岩手県	27,755	617,998	15,171	13,972	12,563	28,740	110,735
宮城県	29,462	649,007	16,582	12,235	11,863	25,993	135,229
秋田県	29,817	646,279	15,010	15,025	13,065	28,488	99,518
山形県	26,728	672,304	14,606	12,657	11,378	26,752	95,101
福島県	27,203	627,556	14,219	13,177	12,160	25,992	73,508
茨城県	27,338	679,262	15,615	12,537	12,661	23,096	101,233
栃木県	28,277	673,442	16,363	12,255	11,689	26,897	101,107
群馬県	29,014	660,986	16,270	12,324	12,148	26,863	104,509
埼玉県	29,174	714,383	17,258	12,054	12,106	24,954	120,930
千葉県	30,380	692,816	17,743	12,546	12,139	25,873	122,997
東京都	30,425	718,183	17,853	12,681	11,758	25,366	107,654
神奈川県	29,524	722,152	17,074	13,397	11,894	24,633	119,084
新潟県	29,316	660,566	16,101	13,453	11,557	28,897	78,748
富山県	30,108	655,480	16,105	12,982	13,234	23,247	118,867
石川県	34,407	646,633	17,390	14,019	13,893	28,271	133,046
福井県	34,558	649,387	17,967	13,395	14,500	27,590	72,517
山梨県	29,900	637,702	16,810	13,162	11,925	29,126	103,006
長野県	29,825	679,745	16,567	12,822	12,827	26,225	87,538
岐阜県	29,084	699,746	17,619	12,414	11,455	26,562	137,629
静岡県	29,068	705,236	17,392	12,148	10,951	27,130	142,359
愛知県	25,955	723,923	15,844	12,653	10,759	19,945	149,269
三重県	28,489	671,903	16,180	12,111	11,939	28,038	114,127
滋賀県	30,607	713,230	16,690	12,295	13,003	25,265	109,141
京都府	33,442	718,860	18,456	13,448	14,325	25,849	105,208
大阪府	32,398	721,134	18,046	14,587	12,440	26,247	123,586
兵庫県	30,183	701,004	16,861	14,030	11,908	26,264	103,820
奈良県	31,404	705,706	18,586	12,471	11,171	25,566	107,629
和歌山県	29,247	684,005	15,861	13,466	13,157	26,686	122,091
鳥取県	33,201	696,411	16,321	13,457	13,472	26,532	108,323
島根県	32,983	665,030	16,507	13,390	13,159	28,976	77,667
岡山県	34,448	663,332	19,051	14,295	12,133	26,913	99,327
広島県	29,573	655,666	16,328	13,884	11,601	27,840	92,053
山口県	32,142	647,469	15,761	13,590	11,627	32,553	89,255
徳島県	31,101	639,311	15,584	14,165	13,078	31,985	90,575
香川県	33,745	644,907	18,285	14,412	13,938	29,948	124,516
愛媛県	31,617	627,209	17,004	12,614	13,188	28,722	88,783
高知県	36,328	641,990	17,328	13,281	14,579	32,394	95,113
福岡県	28,907	652,997	14,337	13,436	10,768	29,163	108,882
佐賀県	32,812	623,211	16,597	13,249	10,813	31,577	89,110
長崎県	32,688	604,284	15,840	13,149	11,891	31,972	91,687
熊本県	32,132	605,043	16,521	13,386	11,307	32,104	101,653
大分県	35,734	585,055	17,246	14,358	12,684	30,600	109,059
宮崎県	32,771	599,589	16,554	14,221	11,605	31,552	97,179
鹿児島県	36,110	609,143	17,827	13,352	11,486	33,124	106,504
沖縄県	39,406	671,844	19,051	13,534	12,401	31,951	129,800
医師	32,291	773,802	20,869	11,819	17,791	17,186	134,765
歯科医師	31,224	722,735	17,733	14,330	14,364	17,859	113,138
薬剤師	24,873	732,269	15,511	12,197	12,322	18,034	91,468
一般業種	27,826	763,363	17,146	12,858	11,724	18,218	103,238
建設関係	30,187	711,179	16,884	14,071	12,373	19,499	99,060
全国土木	25,930	705,805	15,804	13,419	11,426	17,312	124,980
市町村	30,440	677,868	16,804	13,217	12,049	27,023	112,256
組合	29,659	724,168	17,247	13,418	12,835	18,754	108,812
合計	30,419	678,935	16,816	13,223	12,069	26,835	112,212

第１４－２表　都道府県、業種別診療費等諸率

前期高齢者分再掲　　**（ 市町村　３月～２月ベース、組合　４月～３月ベース ）**

	1日当たり医療費（円）						
	診療費計	入院	入院外	歯科	調剤	食事療養・生活療養	訪問看護
北海道	19,738	49,003	12,508	8,819	12,022	696	13,603
青森県	16,629	50,657	10,423	8,453	10,768	703	14,308
岩手県	16,470	41,774	11,172	8,619	11,232	699	13,344
宮城県	17,413	46,857	11,851	7,943	10,434	698	14,165
秋田県	17,376	42,668	11,153	9,152	11,538	693	11,968
山形県	16,266	47,500	10,587	8,378	10,087	701	12,735
福島県	16,460	45,429	10,699	7,901	10,878	693	11,996
茨城県	16,852	53,301	11,436	7,745	11,240	696	12,517
栃木県	16,618	47,033	11,611	7,384	10,223	665	11,902
群馬県	16,635	46,407	11,358	7,323	10,568	697	11,566
埼玉県	16,749	52,647	11,523	7,516	10,484	692	12,926
千葉県	17,200	47,024	11,992	7,976	10,637	694	13,061
東京都	17,091	52,067	11,700	7,865	10,082	693	12,330
神奈川県	16,859	53,888	11,283	8,354	10,199	695	13,062
新潟県	17,097	43,202	11,740	8,272	10,154	667	12,725
富山県	18,024	50,689	11,776	8,155	11,609	704	14,056
石川県	18,430	43,625	11,949	8,243	11,991	712	14,961
福井県	18,652	43,928	12,297	8,214	12,479	688	11,039
山梨県	16,663	41,789	11,516	8,126	10,512	694	13,247
長野県	17,572	48,795	11,770	8,276	11,292	696	12,766
岐阜県	16,722	50,301	11,625	8,288	9,831	695	13,368
静岡県	16,959	49,305	11,941	7,673	9,600	696	14,262
愛知県	15,984	65,543	10,813	8,258	9,334	701	14,333
三重県	16,209	46,127	10,803	8,087	10,362	696	12,749
滋賀県	17,716	52,528	11,480	7,921	11,376	701	13,333
京都府	18,374	52,075	12,077	8,429	12,195	693	12,287
大阪府	17,508	51,292	11,524	8,785	10,538	699	12,308
兵庫県	16,950	49,937	11,156	8,758	10,225	697	11,921
奈良県	18,358	51,683	12,897	8,042	9,631	695	12,298
和歌山県	16,696	48,422	10,879	8,092	11,347	695	12,264
鳥取県	18,672	48,571	11,579	8,318	11,641	698	12,231
島根県	18,301	43,783	11,602	8,710	11,365	696	11,413
岡山県	18,906	46,404	12,872	9,070	10,304	690	11,625
広島県	16,293	45,047	10,753	8,624	9,999	698	11,872
山口県	16,749	38,261	10,622	8,297	9,988	698	11,676
徳島県	17,058	40,095	11,091	8,407	11,352	695	10,820
香川県	17,347	40,830	11,647	8,913	11,807	687	12,280
愛媛県	17,050	42,251	11,381	7,761	11,403	699	11,304
高知県	18,326	38,471	11,694	8,316	12,484	693	12,362
福岡県	15,642	43,283	9,601	7,826	9,297	701	12,523
佐賀県	16,331	38,400	10,428	7,950	9,101	697	11,482
長崎県	16,625	36,509	10,469	8,373	10,265	675	11,882
熊本県	16,755	36,578	11,163	8,231	9,768	694	12,017
大分県	17,947	37,177	11,665	8,262	10,960	690	12,224
宮崎県	16,608	36,753	10,880	8,250	10,043	692	12,144
鹿児島県	17,555	36,098	11,622	7,733	9,916	696	11,713
沖縄県	19,796	41,220	12,841	8,195	11,043	696	12,721
医師	20,448	79,353	14,815	8,035	15,421	699	13,281
歯科医師	19,995	71,751	12,851	9,011	12,729	700	12,341
薬剤師	15,745	72,053	10,794	7,992	10,535	700	11,433
一般業種	17,151	73,707	11,775	8,075	9,842	698	12,061
建設関係	18,214	65,476	11,835	8,362	10,740	704	12,051
全国土木	16,651	72,324	11,359	8,435	10,098	704	12,539
市町村	17,129	47,176	11,412	8,181	10,446	694	12,631
組合	18,257	68,887	12,142	8,291	11,134	702	12,353
合計	17,157	47,545	11,431	8,184	10,464	695	12,628

第１４－２表　都道府県、業種別診療費等諸率

前期高齢者分再掲

（ 市町村　３月～２月ベース、組合　４月～３月ベース ）

	１人当たり医療費（円）								
	診療費計	入院	入院外	歯科	調剤	食事療養・生活療養	訪問看護	療養の給付等合計	療養諸費合計（実績医療費）
北海道	457,651	244,544	178,467	34,640	105,427	8,855	3,022	574,956	578,472
青森県	379,748	186,451	165,956	27,342	108,429	6,498	2,335	497,011	499,436
岩手県	393,707	185,812	175,921	31,974	108,665	8,184	3,521	514,077	516,811
宮城県	457,229	217,069	207,400	32,760	107,929	8,239	5,645	579,042	582,212
秋田県	420,509	213,751	173,442	33,317	113,203	8,941	2,461	545,115	548,155
山形県	426,203	202,897	189,642	33,665	101,600	7,673	3,254	538,730	541,919
福島県	390,179	193,071	165,930	31,178	100,347	7,539	2,222	500,286	503,277
茨城県	375,245	172,593	171,251	31,401	96,875	5,601	2,831	480,552	483,026
栃木県	414,836	190,009	193,193	31,633	88,727	7,230	3,221	514,014	517,750
群馬県	419,717	199,396	188,671	31,649	83,696	7,738	4,285	515,436	519,036
埼玉県	425,915	193,292	198,688	33,936	98,502	6,426	5,710	536,553	541,485
千葉県	435,846	201,150	199,206	35,490	95,601	7,205	5,382	544,034	548,008
東京都	482,827	220,751	223,445	38,631	107,854	7,466	9,466	607,613	614,147
神奈川県	454,845	207,143	209,667	38,035	109,440	6,742	7,638	578,664	583,994
新潟県	414,768	198,748	180,781	35,239	95,866	8,335	3,084	522,053	525,313
富山県	408,698	202,554	175,011	31,133	91,802	6,924	3,234	510,658	515,793
石川県	473,714	248,297	194,935	30,482	97,348	10,441	9,504	591,008	595,135
福井県	473,931	244,103	201,057	28,772	88,546	9,989	4,762	577,229	581,307
山梨県	430,325	203,252	192,774	34,300	95,739	8,935	5,358	540,357	545,041
長野県	430,142	206,252	189,618	34,273	102,211	7,629	4,223	544,205	548,748
岐阜県	458,238	202,092	217,103	39,042	94,435	7,260	7,994	567,927	572,688
静岡県	438,659	194,925	211,494	32,240	92,606	7,158	5,707	544,130	547,590
愛知県	413,130	174,803	198,550	39,777	82,754	4,567	5,004	505,456	509,617
三重県	460,772	216,153	209,330	35,288	97,916	8,553	6,047	573,287	576,923
滋賀県	456,846	224,847	198,849	33,150	106,195	7,697	7,067	577,805	582,183
京都府	500,553	244,747	217,797	38,009	101,035	8,502	8,816	618,906	626,188
大阪府	526,411	250,072	231,571	44,768	100,686	8,730	13,299	649,127	659,884
兵庫県	484,322	227,328	216,880	40,113	104,250	8,214	7,185	603,970	609,418
奈良県	484,386	221,563	226,079	36,744	79,350	7,664	7,381	578,781	583,343
和歌山県	463,302	223,260	206,101	33,941	91,930	8,344	7,073	570,649	577,066
鳥取県	467,528	250,898	182,238	34,392	98,665	9,051	5,046	580,290	582,461
島根県	505,963	267,255	204,856	33,852	114,196	11,269	3,905	635,332	636,979
岡山県	516,003	251,238	224,528	40,237	85,210	9,722	4,575	615,510	618,220
広島県	457,789	217,569	199,818	40,401	99,547	8,910	5,012	571,258	574,575
山口県	512,555	273,730	202,247	36,578	108,222	13,331	4,087	638,195	641,355
徳島県	462,515	240,429	184,107	37,979	89,324	12,146	3,576	567,561	572,385
香川県	515,731	254,234	221,531	39,966	110,778	11,351	6,671	644,531	647,991
愛媛県	462,096	231,310	197,859	32,927	90,975	10,145	5,000	568,216	571,721
高知県	500,555	279,254	188,752	32,550	105,106	13,723	5,326	624,711	628,264
福岡県	468,873	244,392	184,303	40,178	101,197	10,590	5,194	585,854	590,802
佐賀県	542,119	284,865	220,184	37,070	110,457	13,962	6,183	672,722	677,409
長崎県	513,715	279,652	197,179	36,884	107,795	14,270	3,839	639,618	644,882
熊本県	512,195	264,529	211,566	36,099	96,177	13,696	5,763	627,830	632,229
大分県	520,126	283,592	206,063	30,471	106,672	14,158	5,937	646,894	650,622
宮崎県	474,743	246,964	195,984	31,795	98,710	12,585	4,809	590,848	594,418
鹿児島県	545,803	295,692	218,223	31,888	97,582	15,594	4,332	663,312	667,735
沖縄県	501,415	277,662	197,314	26,439	90,721	12,835	8,860	613,831	616,682
医師	360,907	159,352	165,786	35,769	84,772	3,362	3,802	452,843	454,536
歯科医師	357,579	160,828	186,739	10,013	95,394	3,749	3,001	459,723	462,876
薬剤師	358,787	148,821	170,881	39,085	100,778	3,531	1,713	464,809	467,685
一般業種	444,910	189,260	212,932	42,718	97,331	4,332	3,546	550,119	556,756
建設関係	425,285	198,856	192,814	33,615	96,499	5,142	2,045	528,972	533,100
全国土木	389,639	162,556	189,063	38,020	93,316	3,793	1,769	488,518	492,045
市町村	459,408	221,090	202,170	36,148	99,582	8,452	6,088	573,529	578,247
組合	407,667	184,478	189,986	33,204	94,602	4,522	2,501	509,293	513,183
合計	457,891	220,016	201,813	36,062	99,436	8,337	5,983	571,646	576,339

第１４－３表　都道府県、業種別診療費等諸率

70歳以上一般分再掲

（ 市町村　３月～２月ベース、組合　４月～３月ベース ）

	被保険者100人当たり受診件数						
	診療費計	入院	入院外	歯科	調剤	食事療養・生活療養	訪問看護
北海道	1,403.436	39.802	1,133.130	230.504	836.027	38.204	2.840
青森県	1,461.778	31.379	1,246.870	183.528	950.351	29.413	2.239
岩手県	1,500.015	32.510	1,235.348	232.156	925.406	30.802	3.157
宮城県	1,642.614	36.479	1,332.456	273.680	971.573	34.532	4.375
秋田県	1,482.195	35.175	1,223.675	223.345	919.967	33.521	2.244
山形県	1,679.212	32.940	1,378.033	268.239	945.063	31.234	3.342
福島県	1,512.273	33.456	1,242.406	236.411	884.658	31.447	3.076
茨城県	1,446.082	28.086	1,163.349	254.647	813.897	26.853	2.848
栃木県	1,543.031	30.942	1,251.003	261.086	807.634	29.421	3.433
群馬県	1,511.283	33.183	1,220.253	257.847	727.537	31.663	4.122
埼玉県	1,534.053	29.942	1,218.125	285.986	864.144	28.523	4.925
千葉県	1,508.774	31.811	1,188.097	288.866	837.332	30.444	4.514
東京都	1,670.582	34.262	1,325.437	310.883	979.177	32.803	9.097
神奈川県	1,614.819	31.308	1,295.389	288.122	974.695	29.849	6.663
新潟県	1,494.022	32.259	1,194.833	266.929	886.326	30.937	3.891
富山県	1,417.142	34.377	1,144.617	238.149	736.239	33.154	3.006
石川県	1,441.987	41.669	1,184.587	215.731	742.304	40.110	7.058
福井県	1,434.201	40.569	1,180.386	213.246	641.197	38.993	6.124
山梨県	1,513.427	34.809	1,214.108	264.510	853.202	33.519	4.747
長野県	1,522.997	33.225	1,219.097	270.675	852.253	31.944	4.621
岐阜県	1,659.399	31.098	1,310.218	318.083	877.871	29.346	6.019
静岡県	1,593.396	30.522	1,293.141	269.733	901.292	29.090	4.065
愛知県	1,686.738	27.293	1,337.105	322.340	823.058	25.960	3.917
三重県	1,697.625	34.439	1,368.831	294.355	868.342	32.574	5.305
滋賀県	1,574.539	34.808	1,266.239	273.492	869.135	33.654	6.577
京都府	1,564.122	37.101	1,243.160	283.861	743.956	35.905	7.842
大阪府	1,718.957	38.220	1,368.181	312.556	863.375	36.658	10.766
兵庫県	1,700.287	35.911	1,373.366	291.010	936.871	34.531	7.008
奈良県	1,621.360	34.580	1,288.437	298.344	752.225	33.064	6.701
和歌山県	1,663.316	35.637	1,376.140	251.538	743.865	34.047	6.121
鳥取県	1,479.378	38.693	1,184.419	256.266	776.075	36.659	4.849
島根県	1,607.607	43.182	1,309.281	255.143	916.429	41.715	5.005
岡山県	1,573.821	40.944	1,247.286	285.591	745.788	38.904	4.172
広島県	1,638.464	36.924	1,303.049	298.492	916.133	35.605	5.455
山口県	1,680.122	45.865	1,365.544	268.713	995.400	44.325	4.541
徳島県	1,567.352	41.508	1,254.187	271.657	724.347	41.068	3.892
香川県	1,602.980	41.822	1,281.509	279.649	843.873	40.163	5.082
愛媛県	1,539.485	40.299	1,235.088	264.098	734.499	38.504	5.399
高知県	1,452.444	48.519	1,158.878	245.047	768.347	47.257	5.558
福岡県	1,728.276	41.865	1,379.690	306.721	1,011.464	40.617	4.876
佐賀県	1,754.951	49.030	1,421.458	284.463	1,098.660	47.373	6.170
長崎県	1,681.268	50.771	1,340.878	289.619	980.184	48.950	4.049
熊本県	1,694.334	47.620	1,370.787	275.927	912.078	46.427	5.682
大分県	1,535.624	52.737	1,268.130	214.756	893.932	50.490	6.045
宮崎県	1,551.229	45.299	1,276.221	229.710	918.734	43.841	4.776
鹿児島県	1,608.405	53.051	1,312.600	242.754	915.267	51.482	4.478
沖縄県	1,366.085	45.825	1,119.276	200.984	791.206	44.551	7.011
医師	1,469.231	30.083	1,115.096	324.052	721.163	28.964	5.164
歯科医師	1,354.532	33.003	1,224.270	97.258	802.386	30.566	5.154
薬剤師	1,498.605	28.527	1,149.302	320.775	828.682	27.907	3.411
一般業種	1,691.621	28.808	1,333.772	329.040	899.390	27.662	5.367
建設関係	1,516.206	33.461	1,245.740	237.005	852.442	31.441	2.845
全国土木	1,574.599	30.043	1,275.807	268.749	882.374	28.987	3.246
市町村	1,592.056	35.938	1,278.544	277.574	880.672	34.446	5.497
組合	1,529.184	32.516	1,250.728	245.940	852.007	30.683	3.363
合計	1,591.208	35.892	1,278.169	277.148	880.286	34.396	5.468

第１４－３表　都道府県、業種別診療費等諸率

70歳以上一般分再掲

（ 市町村 ３月～２月ベース、組合 ４月～３月ベース ）

	１件当たり日数（日）						
	診療費計	入院	入院外	歯科	調剤	食事療養・生活療養	訪問看護
北海道	1.77	14.00	1.35	1.74	1.12	37.05	8.57
青森県	1.69	13.31	1.39	1.79	1.14	35.70	8.43
岩手県	1.68	14.49	1.36	1.62	1.12	40.08	8.89
宮城県	1.71	13.81	1.41	1.54	1.14	37.03	9.88
秋田県	1.72	14.99	1.35	1.65	1.14	40.39	8.18
山形県	1.66	14.07	1.39	1.52	1.13	37.84	8.01
福島県	1.66	13.53	1.34	1.68	1.12	36.20	6.28
茨城県	1.65	12.83	1.38	1.63	1.13	33.13	8.69
栃木県	1.72	14.21	1.42	1.67	1.15	38.21	8.66
群馬県	1.76	14.21	1.44	1.69	1.15	38.27	9.04
埼玉県	1.77	13.69	1.51	1.61	1.16	36.02	9.58
千葉県	1.77	13.93	1.49	1.57	1.14	36.86	9.76
東京都	1.82	13.82	1.55	1.62	1.17	36.50	9.11
神奈川県	1.78	13.34	1.53	1.61	1.15	35.11	9.32
新潟県	1.72	15.06	1.38	1.64	1.14	41.07	6.47
富山県	1.70	12.95	1.38	1.61	1.14	32.60	8.47
石川県	1.88	14.72	1.46	1.71	1.16	40.25	9.39
福井県	1.87	14.60	1.47	1.65	1.16	39.33	6.59
山梨県	1.81	14.99	1.47	1.62	1.15	41.04	8.28
長野県	1.70	13.74	1.41	1.56	1.13	36.75	6.97
岐阜県	1.75	13.58	1.53	1.50	1.17	37.02	10.37
静岡県	1.73	14.24	1.47	1.59	1.14	38.71	10.48
愛知県	1.66	11.47	1.48	1.54	1.16	29.25	11.33
三重県	1.77	14.11	1.51	1.51	1.15	38.63	9.31
滋賀県	1.75	13.68	1.47	1.56	1.15	36.35	8.14
京都府	1.85	13.76	1.55	1.61	1.18	37.18	8.61
大阪府	1.88	14.01	1.58	1.67	1.18	37.35	10.26
兵庫県	1.80	13.98	1.53	1.61	1.17	37.46	8.77
奈良県	1.73	13.63	1.45	1.56	1.16	36.68	8.88
和歌山県	1.76	13.95	1.47	1.68	1.16	37.73	9.98
鳥取県	1.78	14.16	1.41	1.63	1.16	37.31	9.41
島根県	1.80	14.70	1.42	1.55	1.16	40.21	6.82
岡山県	1.83	14.05	1.49	1.59	1.18	38.23	8.67
広島県	1.84	14.36	1.53	1.62	1.16	39.11	8.00
山口県	1.93	16.71	1.49	1.65	1.17	45.67	7.68
徳島県	1.86	16.06	1.42	1.70	1.16	45.43	8.59
香川県	1.95	15.32	1.59	1.62	1.18	42.05	10.32
愛媛県	1.87	14.69	1.51	1.63	1.16	40.60	8.40
高知県	2.02	16.65	1.49	1.60	1.17	46.48	8.48
福岡県	1.88	15.20	1.51	1.72	1.16	41.92	9.34
佐賀県	2.01	15.81	1.60	1.66	1.19	43.89	7.45
長崎県	1.99	16.39	1.53	1.57	1.16	45.31	7.73
熊本県	1.93	16.36	1.49	1.63	1.16	45.78	8.76
大分県	2.01	15.67	1.48	1.75	1.17	44.20	8.77
宮崎県	1.99	16.20	1.53	1.74	1.15	45.05	8.35
鹿児島県	2.07	16.73	1.54	1.73	1.16	47.17	9.41
沖縄県	2.01	16.27	1.49	1.65	1.13	45.81	10.25
医師	1.71	12.74	1.46	1.55	1.15	33.62	11.78
歯科医師	1.69	11.18	1.44	1.65	1.15	28.64	8.26
薬剤師	1.71	12.70	1.47	1.60	1.17	33.53	7.64
一般業種	1.69	10.77	1.51	1.63	1.16	27.86	8.57
建設関係	1.72	11.33	1.46	1.72	1.15	29.05	8.22
全国土木	1.68	12.32	1.44	1.63	1.14	32.13	11.15
市町村	1.80	14.29	1.48	1.62	1.15	38.53	9.18
組合	1.71	11.39	1.46	1.69	1.15	29.31	8.68
合計	1.80	14.25	1.48	1.62	1.15	38.42	9.17

第１４－３表　都道府県、業種別診療費等諸率

70歳以上一般分再掲

（ 市町村　３月～２月ベース、組合　４月～３月ベース ）

	1件当たり医療費（円）						
	診療費計	入院	入院外	歯科	調剤	食事療養・生活療養	訪問看護
北海道	35,461	680,301	16,900	15,361	13,589	25,881	119,549
青森県	28,079	655,305	14,201	15,121	12,371	25,095	118,850
岩手県	27,724	615,809	14,821	14,028	12,607	28,040	122,037
宮城県	29,808	644,897	16,574	12,251	11,960	25,919	142,666
秋田県	30,120	652,929	14,937	15,218	12,962	28,010	99,138
山形県	27,005	666,967	14,481	12,755	11,484	26,546	99,885
福島県	27,572	622,957	14,254	13,302	12,200	25,107	73,359
茨城県	27,964	669,450	15,819	12,695	12,690	23,091	112,443
栃木県	28,836	670,149	16,412	12,361	11,774	26,597	108,678
群馬県	29,825	656,878	16,448	12,433	12,212	26,704	104,983
埼玉県	30,029	712,602	17,445	12,165	12,219	25,084	125,530
千葉県	30,947	690,053	17,756	12,619	12,248	25,625	129,734
東京都	31,407	713,386	18,124	12,875	11,851	25,333	114,675
神奈川県	30,147	716,188	17,249	13,593	11,941	24,431	124,608
新潟県	29,553	658,155	16,152	13,570	11,624	28,464	84,636
富山県	31,338	654,944	16,374	13,246	13,406	23,079	119,286
石川県	35,245	653,670	17,334	14,140	14,031	28,065	139,568
福井県	35,118	650,156	17,852	13,680	14,740	27,090	72,338
山梨県	30,891	641,617	17,235	13,198	11,978	28,582	113,776
長野県	30,508	679,193	16,725	12,959	12,985	25,657	90,787
岐阜県	29,541	696,802	17,830	12,540	11,649	25,809	137,455
静岡県	29,719	705,137	17,443	12,143	10,987	27,041	153,646
愛知県	26,803	717,190	16,087	12,796	10,968	20,552	164,995
三重県	29,163	679,487	16,440	12,242	12,201	26,943	119,508
滋賀県	31,268	704,988	16,833	12,353	13,029	25,571	108,005
京都府	34,378	721,170	18,626	13,595	14,285	25,787	108,463
大阪府	33,076	719,974	18,074	14,748	12,350	26,149	129,541
兵庫県	30,932	700,380	16,970	14,215	11,922	26,129	105,597
奈良県	32,120	699,796	18,706	12,664	11,211	25,509	109,287
和歌山県	30,172	694,161	15,993	13,672	13,307	26,304	122,354
鳥取県	33,620	694,300	16,353	13,671	13,249	26,227	114,827
島根県	33,059	654,986	16,356	13,517	13,569	28,007	78,690
岡山県	35,145	668,552	19,078	14,507	12,295	26,449	104,851
広島県	30,532	655,433	16,593	14,081	11,684	27,349	95,479
山口県	32,786	653,648	15,665	13,816	11,726	31,992	89,239
徳島県	32,006	635,068	15,853	14,436	13,040	31,613	92,794
香川県	34,103	642,905	18,507	14,529	13,923	28,926	123,740
愛媛県	32,352	627,118	17,128	12,796	13,405	28,443	95,901
高知県	37,815	642,792	17,614	13,561	14,743	32,290	111,120
福岡県	29,728	650,570	14,480	13,575	10,874	29,425	120,478
佐賀県	33,002	626,013	16,499	13,260	10,756	30,698	84,295
長崎県	33,219	606,646	15,844	13,139	12,045	31,531	94,187
熊本県	32,523	602,143	16,581	13,418	11,420	31,755	104,528
大分県	36,213	583,420	17,114	14,621	13,006	30,529	108,222
宮崎県	32,761	591,921	16,252	14,219	11,711	31,160	100,316
鹿児島県	36,574	608,156	17,746	13,463	11,537	32,865	110,656
沖縄県	40,043	669,515	19,032	13,535	12,416	31,929	129,877
医師	33,680	788,374	19,427	12,667	15,383	23,270	154,142
歯科医師	35,882	691,316	19,945	14,079	14,819	20,056	97,189
薬剤師	27,642	674,071	15,764	12,710	15,857	23,179	84,539
一般業種	29,969	760,878	18,212	13,636	12,577	19,544	102,973
建設関係	32,339	702,059	17,736	14,538	12,787	20,499	100,624
全国土木	28,238	673,007	16,060	13,971	11,678	22,429	114,986
市町村	31,149	675,486	16,898	13,370	12,139	26,859	117,981
組合	31,925	708,048	17,825	14,240	12,890	20,629	104,647
合計	31,159	675,884	16,910	13,380	12,149	26,784	117,871

第１４－３表　都道府県、業種別診療費等諸率

70歳以上一般分再掲

（ 市町村　３月～２月ベース、組合　４月～３月ベース ）

	１日当たり医療費（円）						
	診療費計	入院	入院外	歯科	調剤	食事療養・生活療養	訪問看護
北海道	20,020	48,602	12,528	8,845	12,115	699	13,952
青森県	16,593	49,242	10,247	8,460	10,826	703	14,094
岩手県	16,474	42,486	10,922	8,642	11,280	700	13,734
宮城県	17,478	46,694	11,773	7,952	10,496	700	14,438
秋田県	17,519	43,565	11,055	9,243	11,419	693	12,117
山形県	16,316	47,402	10,452	8,415	10,177	702	12,471
福島県	16,620	46,046	10,669	7,936	10,898	694	11,689
茨城県	16,995	52,187	11,469	7,799	11,259	697	12,945
栃木県	16,808	47,147	11,585	7,416	10,279	696	12,547
群馬県	16,913	46,236	11,422	7,346	10,609	698	11,617
埼玉県	16,988	52,069	11,541	7,553	10,549	696	13,109
千葉県	17,528	49,531	11,946	8,014	10,706	695	13,297
東京都	17,285	51,625	11,674	7,940	10,110	694	12,583
神奈川県	16,976	53,686	11,251	8,436	10,364	696	13,371
新潟県	17,161	43,688	11,694	8,298	10,196	693	13,079
富山県	18,457	50,559	11,877	8,239	11,727	708	14,081
石川県	18,731	44,393	11,867	8,257	12,089	697	14,871
福井県	18,798	44,519	12,146	8,288	12,686	689	10,973
山梨県	17,063	42,801	11,701	8,123	10,412	697	13,739
長野県	17,925	49,444	11,897	8,315	11,449	698	13,016
岐阜県	16,898	51,321	11,674	8,353	9,978	697	13,250
静岡県	17,161	49,520	11,892	7,654	9,614	699	14,667
愛知県	16,193	62,516	10,856	8,294	9,485	703	14,568
三重県	16,510	48,150	10,880	8,108	10,572	698	12,837
滋賀県	17,823	51,520	11,457	7,939	11,375	703	13,269
京都府	18,615	52,404	12,046	8,467	12,142	694	12,605
大阪府	17,630	51,380	11,411	8,826	10,427	700	12,624
兵庫県	17,141	50,102	11,115	8,810	10,215	697	12,043
奈良県	18,565	51,335	12,905	8,105	9,664	695	12,314
和歌山県	17,095	49,765	10,911	8,159	11,459	697	12,266
鳥取県	18,884	49,034	11,606	8,401	11,430	703	12,207
島根県	18,359	44,550	11,481	8,736	11,704	697	11,545
岡山県	19,186	47,575	12,831	9,147	10,433	692	12,100
広島県	16,630	45,629	10,841	8,696	10,041	699	11,930
山口県	17,005	39,116	10,539	8,379	10,064	700	11,624
徳島県	17,214	39,547	11,132	8,498	11,274	696	10,806
香川県	17,483	41,970	11,668	8,956	11,769	688	11,988
愛媛県	17,269	42,679	11,371	7,830	11,585	701	11,412
高知県	18,761	38,610	11,818	8,466	12,644	695	13,111
福岡県	15,820	42,791	9,588	7,894	9,362	702	12,905
佐賀県	16,414	39,589	10,287	7,967	9,051	699	11,314
長崎県	16,726	37,012	10,349	8,380	10,371	696	12,183
熊本県	16,822	36,795	11,102	8,240	9,842	694	11,929
大分県	18,040	37,224	11,541	8,360	11,133	691	12,339
宮崎県	16,503	36,549	10,652	8,193	10,143	692	12,007
鹿児島県	17,658	36,350	11,508	7,787	9,953	697	11,757
沖縄県	19,931	41,155	12,777	8,196	10,976	697	12,673
医師	19,646	61,873	13,262	8,175	13,324	692	13,081
歯科医師	21,172	61,852	13,827	8,517	12,935	700	11,765
薬剤師	16,136	53,095	10,715	7,930	13,596	691	11,071
一般業種	17,711	70,675	12,048	8,368	10,824	701	12,018
建設関係	18,836	61,961	12,156	8,477	11,110	706	12,244
全国土木	16,791	54,642	11,139	8,562	10,208	698	10,312
市町村	17,323	47,285	11,379	8,234	10,510	697	12,859
組合	18,668	62,160	12,181	8,449	11,191	704	12,054
合計	17,340	47,430	11,390	8,237	10,519	697	12,852

第１４－３表　都道府県、業種別診療費等諸率

70歳以上一般分再掲

（ 市町村　３月～２月ベース、組合　４月～３月ベース ）

	１人当たり医療費（円）								
	診療費計	入院	入院外	歯科	調剤	食事療養・生活療養	訪問看護	療養の給付等合計	療養諸費合計（実績医療費）
北海道	497,674	270,771	191,496	35,408	113,610	9,887	3,395	624,566	628,247
青森県	410,445	205,630	177,064	27,751	117,564	7,381	2,661	538,052	540,370
岩手県	415,861	200,202	183,091	32,567	116,665	8,637	3,853	545,015	547,453
宮城県	489,623	235,249	220,845	33,528	116,199	8,950	6,241	621,013	624,178
秋田県	446,432	229,667	182,777	33,988	119,248	9,389	2,225	577,295	580,320
山形県	453,474	219,701	199,559	34,214	108,527	8,291	3,338	573,631	576,556
福島県	416,961	208,417	177,098	31,447	107,927	7,896	2,257	535,041	538,169
茨城県	404,380	188,024	184,029	32,326	103,285	6,200	3,203	517,068	519,624
栃木県	444,946	207,359	205,314	32,274	95,090	7,825	3,731	551,592	555,507
群馬県	450,737	217,969	200,710	32,058	88,850	8,455	4,328	552,370	555,987
埼玉県	460,664	213,370	212,505	34,790	105,591	7,155	6,183	579,593	584,830
千葉県	466,922	219,513	210,956	36,453	102,558	7,801	5,856	583,137	587,307
東京都	524,674	244,420	240,227	40,027	116,038	8,310	10,432	659,454	666,371
神奈川県	486,827	224,225	223,437	39,165	116,385	7,292	8,302	618,806	624,476
新潟県	441,531	212,314	192,995	36,222	103,030	8,806	3,293	556,661	560,057
富山県	444,107	225,148	187,414	31,545	98,698	7,652	3,586	554,042	559,458
石川県	508,226	272,381	205,341	30,503	104,153	11,257	9,850	633,486	637,769
福井県	503,663	263,763	210,728	29,172	94,509	10,563	4,430	613,166	617,013
山梨県	467,510	223,343	209,257	34,910	102,193	9,580	5,401	584,684	589,126
長野県	464,636	225,661	203,899	35,076	110,663	8,196	4,195	587,690	592,356
岐阜県	490,196	216,690	233,618	39,889	102,263	7,574	8,274	608,307	613,170
静岡県	473,537	215,219	225,564	32,754	99,029	7,866	6,245	586,679	590,368
愛知県	452,096	195,741	215,107	41,248	90,270	5,335	6,464	554,165	558,735
三重県	495,080	234,005	225,040	36,035	105,943	8,777	6,340	616,139	619,900
滋賀県	492,322	245,391	213,147	33,783	113,236	8,606	7,104	621,267	625,837
京都府	537,708	267,561	231,557	38,591	106,274	9,259	8,506	661,747	669,241
大阪府	568,557	275,175	247,285	46,097	106,627	9,586	13,946	698,716	709,838
兵庫県	525,937	251,513	233,058	41,366	111,692	9,022	7,400	654,051	659,684
奈良県	520,789	241,988	241,020	37,781	84,333	8,434	7,323	620,879	625,615
和歌山県	501,851	247,380	220,080	34,391	98,983	8,956	7,489	617,279	624,146
鳥取県	497,365	268,646	193,685	35,034	102,821	9,615	5,568	615,369	617,608
島根県	531,467	282,839	214,141	34,487	124,346	11,683	3,939	671,435	673,040
岡山県	553,122	273,729	237,961	41,432	91,693	10,290	4,375	659,479	661,935
広島県	500,259	242,010	216,218	42,032	107,040	9,738	5,209	622,246	625,697
山口県	550,842	299,798	213,919	37,126	116,719	14,180	4,052	685,794	689,046
徳島県	501,644	263,604	198,823	39,217	94,459	12,983	3,612	612,697	617,390
香川県	546,672	268,878	237,164	40,629	117,492	11,618	6,288	682,070	685,577
愛媛県	498,059	252,725	211,540	33,795	98,458	10,952	5,178	612,647	616,151
高知県	549,236	311,879	204,128	33,230	113,276	15,259	6,176	683,947	687,699
福岡県	513,774	272,362	199,774	41,638	109,982	11,952	5,874	641,582	646,617
佐賀県	579,177	306,932	234,524	37,721	118,168	14,543	5,201	717,089	721,756
長崎県	558,504	307,999	212,452	38,052	118,062	15,435	3,814	695,814	701,262
熊本県	551,049	286,741	227,284	37,024	104,156	14,743	5,939	675,887	679,687
大分県	556,103	307,679	217,024	31,399	116,269	15,414	6,542	694,327	698,129
宮崎県	508,206	268,131	207,413	32,662	107,595	13,661	4,791	634,253	638,092
鹿児島県	588,253	322,635	232,937	32,681	105,593	16,920	4,955	715,722	720,328
沖縄県	547,026	306,804	213,018	27,204	98,240	14,225	9,105	668,596	671,355
医師	494,841	237,167	216,626	41,049	110,939	6,740	7,960	620,480	623,372
歯科医師	486,031	228,157	244,181	13,693	118,904	6,130	5,009	616,074	619,265
薬剤師	414,242	192,293	181,178	40,770	131,405	6,469	2,884	554,998	557,466
一般業種	506,968	219,197	242,904	44,867	113,114	5,406	5,526	631,015	639,240
建設関係	490,324	234,919	220,949	34,456	109,004	6,445	2,863	608,636	612,973
全国土木	444,639	202,194	204,897	37,548	103,047	6,501	3,732	557,919	562,141
市町村	495,913	242,754	216,047	37,111	106,906	9,252	6,485	618,555	623,433
組合	488,194	230,231	222,941	35,022	109,820	6,330	3,519	607,863	612,488
合計	495,809	242,585	216,140	37,083	106,945	9,213	6,445	618,411	623,285

第１４－４表　都道府県、業種別診療費等諸率

70歳以上現役並み所得者分再掲　　**（ 市町村　３月～２月ベース、組合　４月～３月ベース ）**

	被保険者100人当たり受診件数						
	診療費計	入院	入院外	歯科	調剤	食事療養・生活療養	訪問看護
北海道	1,412.115	35.179	1,137.903	239.034	813.290	33.417	1.505
青森県	1,500.866	32.230	1,274.606	194.030	958.645	30.251	2.103
岩手県	1,507.303	23.485	1,220.909	262.909	912.182	21.545	1.606
宮城県	1,693.738	31.341	1,351.683	310.713	968.074	29.658	2.924
秋田県	1,506.631	29.239	1,219.671	257.721	899.644	27.147	1.157
山形県	1,748.552	29.060	1,414.448	305.044	959.681	27.758	2.213
福島県	1,565.181	28.642	1,263.040	273.499	863.671	26.518	2.141
茨城県	1,491.319	24.469	1,184.483	282.367	811.936	22.968	1.962
栃木県	1,593.219	25.000	1,277.849	290.370	807.123	24.117	2.365
群馬県	1,552.431	27.504	1,236.350	288.576	721.895	26.128	3.383
埼玉県	1,569.694	25.716	1,235.540	308.438	861.270	24.361	2.553
千葉県	1,562.859	26.818	1,218.623	317.418	838.832	25.602	3.112
東京都	1,733.877	27.986	1,367.188	338.704	970.109	26.747	5.552
神奈川県	1,656.546	26.640	1,319.115	310.791	963.928	25.353	4.101
新潟県	1,506.373	25.303	1,187.118	293.952	863.045	24.381	2.187
富山県	1,448.866	28.144	1,151.856	268.866	718.385	27.388	1.100
石川県	1,472.653	32.692	1,202.249	237.712	728.194	30.900	3.520
福井県	1,433.842	30.365	1,160.814	242.663	618.745	29.644	2.248
山梨県	1,561.017	23.974	1,244.997	292.046	859.415	23.131	1.630
長野県	1,533.497	25.353	1,207.276	300.867	818.959	24.206	2.365
岐阜県	1,653.428	24.489	1,281.187	347.752	844.665	22.991	1.892
静岡県	1,631.141	25.459	1,308.107	297.574	891.455	24.106	2.654
愛知県	1,736.423	25.169	1,359.170	352.084	813.556	23.657	2.757
三重県	1,742.522	29.836	1,384.003	328.683	873.549	28.553	3.162
滋賀県	1,580.232	26.641	1,254.918	298.673	851.766	25.575	4.409
京都府	1,644.435	30.967	1,287.619	325.848	756.101	30.491	5.417
大阪府	1,786.825	31.302	1,400.929	354.594	860.992	30.027	6.444
兵庫県	1,762.210	27.742	1,401.837	332.630	935.334	27.500	4.833
奈良県	1,701.674	29.212	1,326.467	345.994	765.186	27.226	4.553
和歌山県	1,724.145	32.366	1,400.587	291.192	736.684	30.328	2.867
鳥取県	1,508.101	33.101	1,184.008	290.992	759.846	30.656	2.304
島根県	1,640.100	31.170	1,305.602	303.328	884.027	29.784	2.440
岡山県	1,614.909	33.253	1,263.552	318.103	730.721	31.525	3.456
広島県	1,670.725	28.974	1,316.902	324.849	908.706	28.018	3.378
山口県	1,698.443	30.347	1,363.016	305.081	980.115	29.364	1.530
徳島県	1,626.795	34.218	1,274.231	318.346	753.530	33.313	2.173
香川県	1,652.242	32.123	1,304.372	315.747	828.863	30.826	2.297
愛媛県	1,576.661	30.429	1,246.836	299.396	727.122	29.412	2.862
高知県	1,559.282	31.271	1,234.696	293.315	810.276	30.055	3.370
福岡県	1,771.717	33.160	1,398.527	340.030	1,014.589	32.259	3.224
佐賀県	1,748.608	36.794	1,404.972	306.842	1,066.667	35.362	3.819
長崎県	1,699.329	35.979	1,334.053	329.297	958.097	34.666	1.138
熊本県	1,708.500	33.630	1,365.543	309.326	896.000	32.652	4.130
大分県	1,592.676	36.697	1,305.765	250.214	904.831	34.398	2.259
宮崎県	1,547.526	33.222	1,254.220	260.083	899.127	31.060	2.744
鹿児島県	1,618.373	35.078	1,305.003	278.292	888.528	33.956	2.070
沖縄県	1,446.656	37.690	1,172.056	236.910	816.824	36.828	4.473
医師	1,121.471	23.428	790.003	308.040	463.805	22.185	3.116
歯科医師	1,182.732	24.951	1,093.093	64.688	681.553	23.467	3.051
薬剤師	1,483.096	23.320	1,130.244	329.532	834.420	22.607	3.055
一般業種	1,748.898	29.441	1,363.211	356.247	894.392	28.285	4.468
建設関係	1,515.159	29.663	1,228.371	257.125	839.402	28.022	1.819
全国土木	1,653.402	27.332	1,314.908	311.162	880.319	25.656	1.242
市町村	1,644.441	28.451	1,302.701	313.288	881.540	27.172	3.540
組合	1,414.478	27.196	1,124.556	262.726	736.763	25.740	2.563
合計	1,616.920	28.301	1,281.382	307.237	864.214	27.001	3.423

第１４－４表　都道府県、業種別診療費等諸率

70歳以上現役並み所得者分再掲　　**（ 市町村　３月～２月ベース、組合　４月～３月ベース ）**

	１件当たり日数（日）						
	診療費計	入院	入院外	歯科	調剤	食事療養・生活療養	訪問看護
北海道	1.64	10.80	1.33	1.73	1.15	27.60	7.62
青森県	1.64	12.48	1.35	1.80	1.13	33.57	13.54
岩手県	1.51	10.41	1.32	1.63	1.11	26.13	10.98
宮城県	1.55	9.83	1.36	1.54	1.12	24.19	7.59
秋田県	1.57	12.06	1.31	1.59	1.12	29.50	5.65
山形県	1.51	10.20	1.33	1.52	1.11	25.42	7.53
福島県	1.53	10.47	1.30	1.66	1.11	27.27	5.04
茨城県	1.54	10.09	1.34	1.62	1.12	25.41	7.55
栃木県	1.56	10.39	1.37	1.66	1.12	25.81	7.25
群馬県	1.59	10.63	1.38	1.65	1.14	27.01	9.93
埼玉県	1.63	10.79	1.45	1.59	1.14	27.55	10.30
千葉県	1.61	10.62	1.43	1.54	1.13	27.01	9.19
東京都	1.63	10.76	1.46	1.58	1.15	26.98	8.36
神奈川県	1.63	10.62	1.45	1.58	1.13	26.89	9.26
新潟県	1.57	12.08	1.33	1.62	1.13	31.70	6.06
富山県	1.56	9.31	1.36	1.59	1.14	22.30	6.84
石川県	1.65	10.53	1.41	1.64	1.14	26.89	13.81
福井県	1.64	10.29	1.41	1.61	1.15	26.29	9.81
山梨県	1.58	10.23	1.40	1.63	1.12	25.34	9.81
長野県	1.54	10.74	1.34	1.54	1.12	27.32	7.46
岐阜県	1.62	10.64	1.47	1.51	1.15	27.77	8.71
静岡県	1.58	10.74	1.41	1.57	1.13	28.03	9.09
愛知県	1.58	9.26	1.45	1.52	1.15	23.16	10.30
三重県	1.62	10.97	1.44	1.50	1.14	28.53	11.34
滋賀県	1.59	10.87	1.40	1.53	1.13	27.16	8.96
京都府	1.68	11.81	1.46	1.57	1.15	30.00	8.41
大阪府	1.69	11.09	1.49	1.63	1.15	28.50	9.94
兵庫県	1.63	10.52	1.47	1.56	1.15	26.16	8.48
奈良県	1.57	10.30	1.39	1.53	1.14	25.75	8.80
和歌山県	1.59	10.33	1.37	1.65	1.14	27.38	13.05
鳥取県	1.64	12.08	1.35	1.63	1.13	31.29	9.91
島根県	1.58	10.80	1.37	1.55	1.13	25.85	12.48
岡山県	1.65	10.71	1.44	1.55	1.16	27.87	9.79
広島県	1.68	10.92	1.50	1.58	1.15	28.02	7.35
山口県	1.64	12.61	1.40	1.63	1.13	32.67	6.77
徳島県	1.65	12.05	1.38	1.63	1.14	32.05	7.31
香川県	1.70	10.75	1.50	1.59	1.15	28.09	9.24
愛媛県	1.65	10.97	1.43	1.61	1.14	28.65	4.77
高知県	1.67	10.86	1.46	1.60	1.16	29.83	10.54
福岡県	1.70	11.41	1.47	1.68	1.15	29.75	9.38
佐賀県	1.77	12.43	1.50	1.75	1.17	33.26	9.05
長崎県	1.70	12.27	1.45	1.56	1.14	32.78	5.46
熊本県	1.65	11.50	1.41	1.61	1.13	31.23	7.36
大分県	1.62	10.18	1.36	1.71	1.14	25.35	9.72
宮崎県	1.74	11.78	1.48	1.70	1.14	29.42	5.35
鹿児島県	1.69	11.59	1.43	1.69	1.14	30.98	9.46
沖縄県	1.80	13.63	1.45	1.64	1.12	36.60	10.98
医師	1.60	9.36	1.41	1.47	1.16	23.37	10.07
歯科医師	1.57	9.81	1.38	1.57	1.13	25.03	10.88
薬剤師	1.60	9.25	1.46	1.56	1.17	22.38	8.47
一般業種	1.62	10.27	1.44	1.57	1.14	25.63	9.70
建設関係	1.62	9.91	1.41	1.67	1.14	24.54	8.43
全国土木	1.53	8.34	1.37	1.59	1.13	20.31	10.22
市町村	1.62	10.79	1.43	1.59	1.14	27.56	8.99
組合	1.60	9.68	1.41	1.59	1.14	24.08	9.61
合計	1.62	10.66	1.43	1.59	1.14	27.17	9.05

第１４－４表　都道府県、業種別診療費等諸率

70歳以上現役並み所得者分再掲　　**（ 市町村　３月～２月ベース、組合　４月～３月ベース ）**

	1件当たり医療費（円）						
	診療費計	入院	入院外	歯科	調剤	食事療養・生活療養	訪問看護
北海道	34,578	710,094	17,677	15,617	13,790	19,312	104,992
青森県	29,211	714,233	14,071	14,885	13,358	23,398	241,564
岩手県	24,638	663,113	14,728	13,623	12,130	18,568	192,724
宮城県	26,886	668,516	15,435	11,981	12,238	16,936	97,997
秋田県	27,273	642,527	15,214	14,545	13,701	20,302	61,787
山形県	25,050	704,799	13,745	12,712	11,062	17,919	88,185
福島県	25,491	666,947	13,678	12,867	11,940	19,046	62,577
茨城県	26,468	710,210	15,665	12,536	12,388	17,734	96,390
栃木県	26,603	749,359	15,710	12,311	11,481	18,064	79,008
群馬県	27,030	690,596	15,809	11,860	11,913	19,028	112,994
埼玉県	27,163	736,469	16,238	11,787	11,723	18,946	154,587
千葉県	28,489	736,037	17,181	12,121	11,569	18,855	126,193
東京都	27,359	734,917	16,650	12,126	11,620	18,823	107,178
神奈川県	27,413	752,200	16,185	12,946	11,426	18,814	119,348
新潟県	26,803	723,524	15,255	13,468	11,567	22,345	71,322
富山県	29,398	694,983	16,983	12,915	12,812	15,764	108,609
石川県	31,836	723,216	16,743	13,086	12,767	18,821	207,713
福井県	31,406	703,277	17,671	13,038	14,771	18,495	103,878
山梨県	25,527	701,887	15,318	13,524	11,315	17,818	147,036
長野県	26,402	738,359	14,896	12,573	12,494	19,127	104,821
岐阜県	26,608	757,598	16,532	12,254	10,788	19,318	114,055
静岡県	27,355	751,943	16,718	12,122	10,718	19,637	132,710
愛知県	25,799	729,075	16,213	12,530	10,958	16,202	143,482
三重県	26,756	721,750	15,286	11,966	11,111	19,881	176,344
滋賀県	26,328	712,824	15,125	12,161	12,736	19,142	139,030
京都府	30,183	769,588	16,695	13,212	13,916	20,824	96,297
大阪府	28,877	737,094	16,795	14,090	12,338	19,908	117,541
兵庫県	26,891	720,931	16,313	13,585	11,667	18,314	104,176
奈良県	29,363	761,166	17,767	12,036	11,010	17,946	130,163
和歌山県	26,795	671,807	14,730	13,134	13,357	19,031	194,756
鳥取県	32,294	809,988	15,242	13,217	12,715	21,976	128,773
島根県	25,822	634,079	13,985	14,266	11,721	18,192	157,856
岡山県	31,387	687,557	18,561	13,740	11,240	19,400	118,156
広島県	27,861	696,668	16,685	13,516	10,706	19,749	85,902
山口県	27,127	736,438	14,384	13,506	11,468	23,103	81,903
徳島県	32,644	791,727	16,945	13,886	13,624	22,670	72,759
香川県	29,957	734,609	16,496	13,878	11,648	19,498	129,977
愛媛県	28,662	695,622	16,308	12,321	12,634	20,351	57,928
高知県	28,733	657,344	16,651	12,576	16,169	20,342	106,770
福岡県	26,813	688,607	14,441	13,159	10,422	20,639	119,943
佐賀県	30,420	692,919	16,713	13,741	10,612	23,008	116,436
長崎県	27,510	609,714	15,415	12,898	11,410	22,679	69,918
熊本県	27,373	649,370	15,332	12,900	10,687	21,150	80,725
大分県	28,134	573,588	15,549	13,812	11,874	17,569	103,687
宮崎県	29,363	665,339	15,621	14,391	11,904	20,997	59,160
鹿児島県	28,009	602,279	15,792	12,914	11,929	21,672	108,862
沖縄県	35,637	711,760	18,329	13,697	12,531	25,904	134,778
医師	35,816	805,979	22,380	11,698	19,210	16,456	130,983
歯科医師	32,099	713,218	17,570	14,895	14,828	17,431	147,137
薬剤師	28,256	790,573	17,121	12,503	11,870	15,634	99,515
一般業種	29,190	772,221	17,602	12,128	11,880	17,873	123,845
建設関係	29,291	690,302	16,608	13,626	12,613	17,334	103,235
全国土木	26,029	663,776	15,816	13,171	11,801	14,325	170,326
市町村	27,757	720,547	16,227	12,784	11,723	19,243	117,297
組合	30,491	726,639	17,788	12,807	13,693	16,935	124,966
合計	28,043	721,248	16,391	12,787	11,924	18,980	117,984

第１４－４表　都道府県、業種別診療費等諸率

70歳以上現役並み所得者分再掲　　**（ 市町村　３月～２月ベース、組合　４月～３月ベース ）**

	１日当たり医療費（円）						
	診療費計	入院	入院外	歯科	調剤	食事療養・生活療養	訪問看護
北海道	21,140	65,737	13,261	9,040	12,016	700	13,771
青森県	17,774	57,209	10,452	8,292	11,813	697	17,835
岩手県	16,282	63,682	11,180	8,371	10,917	711	17,550
宮城県	17,376	67,981	11,379	7,771	10,941	700	12,911
秋田県	17,427	53,287	11,636	9,128	12,204	688	10,928
山形県	16,583	69,103	10,327	8,387	9,937	705	11,712
福島県	16,632	63,682	10,508	7,737	10,804	698	12,414
茨城県	17,237	70,410	11,692	7,759	11,097	698	12,770
栃木県	17,029	72,141	11,481	7,438	10,209	700	10,893
群馬県	16,949	64,964	11,448	7,189	10,491	704	11,383
埼玉県	16,682	68,235	11,219	7,418	10,313	688	15,009
千葉県	17,649	69,313	11,973	7,863	10,271	698	13,728
東京都	16,738	68,295	11,396	7,668	10,146	698	12,828
神奈川県	16,869	70,851	11,126	8,206	10,117	700	12,894
新潟県	17,074	59,889	11,451	8,290	10,227	705	11,764
富山県	18,890	74,628	12,495	8,128	11,265	707	15,870
石川県	19,322	68,679	11,895	7,978	11,181	700	15,046
福井県	19,207	68,361	12,490	8,114	12,861	704	10,588
山梨県	16,168	68,628	10,931	8,320	10,079	703	14,988
長野県	17,170	68,766	11,081	8,172	11,176	700	14,048
岐阜県	16,467	71,213	11,234	8,104	9,407	696	13,092
静岡県	17,287	70,006	11,888	7,708	9,487	700	14,594
愛知県	16,376	78,761	11,208	8,224	9,508	700	13,937
三重県	16,550	65,781	10,592	7,990	9,760	697	15,557
滋賀県	16,597	65,560	10,787	7,941	11,285	705	15,513
京都府	17,976	65,150	11,418	8,398	12,135	694	11,447
大阪府	17,136	66,475	11,278	8,649	10,729	698	11,820
兵庫県	16,513	68,514	11,112	8,696	10,167	700	12,290
奈良県	18,673	73,871	12,773	7,861	9,679	697	14,785
和歌山県	16,872	65,063	10,733	7,937	11,731	695	14,926
鳥取県	19,681	67,039	11,285	8,087	11,243	702	12,995
島根県	16,297	58,736	10,195	9,184	10,364	704	12,651
岡山県	19,025	64,173	12,922	8,865	9,709	696	12,068
広島県	16,612	63,816	11,139	8,555	9,343	705	11,689
山口県	16,502	58,417	10,247	8,302	10,105	707	12,102
徳島県	19,746	65,707	12,292	8,494	11,980	707	9,959
香川県	17,624	68,345	10,975	8,717	10,133	694	14,064
愛媛県	17,374	63,431	11,384	7,667	11,094	710	12,153
高知県	17,168	60,546	11,408	7,880	13,949	682	10,129
福岡県	15,794	60,346	9,813	7,832	9,089	694	12,790
佐賀県	17,148	55,735	11,136	7,867	9,082	692	12,863
長崎県	16,169	49,691	10,628	8,248	10,008	692	12,802
熊本県	16,622	56,446	10,857	8,010	9,467	677	10,963
大分県	17,390	56,371	11,428	8,100	10,450	693	10,663
宮崎県	16,888	56,470	10,554	8,453	10,433	714	11,061
鹿児島県	16,545	51,950	11,057	7,659	10,508	699	11,510
沖縄県	19,842	52,215	12,667	8,354	11,182	708	12,273
医師	22,452	86,119	15,833	7,954	16,551	704	13,013
歯科医師	20,481	72,733	12,740	9,486	13,173	697	13,521
薬剤師	17,624	85,477	11,736	8,026	10,158	698	11,754
一般業種	18,023	75,196	12,182	7,709	10,407	697	12,768
建設関係	18,040	69,652	11,754	8,138	11,068	706	12,253
全国土木	17,020	79,577	11,515	8,288	10,456	705	16,662
市町村	17,103	66,758	11,342	8,044	10,305	698	13,041
組合	19,039	75,094	12,615	8,078	12,002	703	13,000
合計	17,303	67,628	11,474	8,048	10,478	699	13,037

第１４－４表　都道府県、業種別診療費等諸率

70歳以上現役並み所得者分再掲　　**（ 市町村　３月～２月ベース、組合　４月～３月ベース ）**

	１人当たり医療費（円）								
	診療費計	入院	入院外	歯科	調剤	食事療養・生活療養	訪問看護	療養の給付等合計	療養諸費合計（実績医療費）
北海道	488,283	249,803	201,151	37,329	112,152	6,453	1,580	608,468	613,291
青森県	438,424	230,198	179,344	28,882	128,053	7,078	5,081	578,636	582,067
岩手県	371,363	155,731	179,816	35,816	110,647	4,000	3,095	489,106	492,204
宮城県	455,377	209,519	208,633	37,225	118,477	5,023	2,866	581,743	585,597
秋田県	410,910	187,868	185,557	37,485	123,259	5,512	715	540,396	544,411
山形県	438,010	204,811	194,422	38,776	106,160	4,974	1,951	551,095	555,983
福島県	398,973	191,025	172,756	35,192	103,126	5,051	1,340	508,490	512,661
茨城県	394,727	173,780	185,549	35,398	100,583	4,073	1,891	501,274	504,716
栃木県	423,838	187,340	200,750	35,748	92,668	4,356	1,868	522,731	527,036
群馬県	419,626	189,944	195,457	34,224	86,002	4,972	3,823	514,422	518,212
埼玉県	426,373	189,393	200,626	36,354	100,969	4,615	3,947	535,904	541,346
千葉県	445,241	197,389	209,377	38,475	97,046	4,827	3,927	551,041	555,270
東京都	474,373	205,671	227,631	41,071	112,730	5,034	5,951	598,088	604,291
神奈川県	454,114	200,383	213,498	40,234	110,139	4,770	4,894	573,918	578,885
新潟県	403,757	183,075	181,093	39,589	99,825	5,448	1,560	510,589	514,543
富山県	425,939	195,598	195,617	34,723	92,036	4,318	1,194	523,487	529,402
石川県	468,833	236,436	201,291	31,106	92,969	5,816	7,312	574,929	579,615
福井県	450,319	213,548	205,132	31,639	91,396	5,483	2,335	549,533	553,856
山梨県	398,480	168,271	190,712	39,497	97,242	4,122	2,397	502,241	509,202
長野県	404,866	187,198	179,839	37,829	102,317	4,630	2,479	514,292	519,700
岐阜県	439,948	185,530	211,804	42,614	91,123	4,441	2,158	537,670	542,536
静岡県	446,201	191,439	218,690	36,072	95,545	4,734	3,523	550,002	553,525
愛知県	447,984	183,502	220,365	44,116	89,146	3,833	3,956	544,918	549,294
三重県	466,231	215,344	211,557	39,331	97,058	5,677	5,576	574,542	579,133
滋賀県	416,038	189,906	189,809	36,323	108,484	4,895	6,129	535,546	539,889
京都府	496,335	238,320	214,965	43,050	105,221	6,349	5,216	613,122	621,763
大阪府	515,977	230,727	235,287	49,963	106,231	5,978	7,575	635,760	647,552
兵庫県	473,871	200,004	228,680	45,187	109,130	5,036	5,035	593,072	599,114
奈良県	499,669	222,353	235,671	41,644	84,251	4,886	5,926	594,731	599,221
和歌山県	461,982	217,438	206,300	38,244	98,399	5,772	5,584	571,736	578,191
鳥取県	487,032	268,111	180,462	38,460	96,611	6,737	2,968	593,348	595,858
島根県	423,501	197,644	182,586	43,271	103,617	5,418	3,852	536,389	537,784
岡山県	506,873	228,633	234,533	43,707	82,132	6,116	4,083	599,205	606,215
広島県	465,486	201,849	219,731	43,905	97,285	5,533	2,902	571,205	574,606
山口県	460,741	223,486	196,051	41,204	112,399	6,784	1,253	581,176	584,099
徳島県	531,047	270,917	215,923	44,207	102,659	7,552	1,581	642,838	649,738
香川県	494,968	235,979	215,168	43,821	96,545	6,010	2,986	600,508	603,914
愛媛県	451,899	211,673	203,338	36,889	91,866	5,986	1,658	551,408	556,225
高知県	448,035	205,556	205,591	36,888	131,011	6,114	3,598	588,758	593,505
福岡県	475,054	228,345	201,964	44,745	105,737	6,658	3,867	591,316	597,100
佐賀県	531,932	254,952	234,817	42,162	113,198	8,136	4,446	657,712	662,210
長崎県	467,484	219,369	205,644	42,472	109,320	7,862	796	585,462	591,460
熊本県	467,662	218,386	209,372	39,904	95,754	6,906	3,334	573,656	577,761
大分県	448,078	210,487	203,031	34,560	107,443	6,043	2,343	563,907	568,218
宮崎県	454,393	221,042	195,923	37,428	107,031	6,522	1,624	569,568	572,993
鹿児島県	453,297	211,265	206,092	35,939	105,991	7,359	2,254	568,901	576,559
沖縄県	515,541	268,261	214,830	32,449	102,360	9,540	6,028	633,469	636,517
医師	401,663	188,825	176,804	36,034	89,097	3,651	4,081	498,492	500,056
歯科医師	379,651	177,958	192,057	9,636	101,064	4,091	4,490	489,295	493,612
薬剤師	419,070	184,360	193,509	41,202	99,044	3,534	3,040	524,689	528,558
一般業種	510,505	227,348	239,950	43,207	106,253	5,055	5,533	627,347	633,373
建設関係	443,807	204,767	204,004	35,036	105,877	4,857	1,878	556,420	561,174
全国土木	430,365	181,423	207,961	40,982	103,886	3,675	2,116	540,042	543,186
市町村	456,441	205,002	211,387	40,052	103,340	5,229	4,153	569,163	574,477
組合	431,295	197,614	200,033	33,647	100,888	4,359	3,203	539,744	543,644
合計	453,432	204,118	210,029	39,285	103,047	5,125	4,039	565,642	570,787

第１４－５表　都道府県、業種別診療費等諸率

未就学児分再掲　　**（ 市町村　３月～２月ベース、組合　４月～３月ベース ）**

	被保険者100人当たり受診件数						
	診療費計	入院	入院外	歯科	調剤	食事療養	訪問看護
北海道	976.286	25.255	837.492	113.540	643.979	20.027	1.591
青森県	1,141.625	14.364	1,005.293	121.968	831.163	11.431	3.380
岩手県	1,042.942	19.986	896.296	126.660	724.738	17.191	2.551
宮城県	1,075.613	14.241	927.510	133.861	737.881	10.669	2.331
秋田県	1,047.043	17.155	913.586	116.303	754.555	12.999	0.693
山形県	1,154.403	18.836	995.827	139.740	742.458	13.706	2.259
福島県	1,072.979	16.879	943.955	112.145	686.398	13.620	1.202
茨城県	941.328	14.100	818.146	109.082	612.136	10.677	2.081
栃木県	1,084.042	18.839	939.247	125.956	630.590	14.803	4.421
群馬県	1,140.715	17.404	989.927	133.385	615.750	15.161	3.499
埼玉県	1,027.653	15.546	882.559	129.548	688.438	12.032	3.037
千葉県	937.859	13.497	805.327	119.034	619.457	10.999	3.855
東京都	1,083.278	15.903	937.233	130.142	751.111	12.811	5.911
神奈川県	1,027.302	15.092	888.947	123.263	725.394	12.256	3.254
新潟県	972.424	13.559	851.836	107.030	660.659	10.430	1.940
富山県	1,084.142	16.482	908.313	159.346	527.198	10.235	6.247
石川県	962.286	13.953	848.236	100.097	479.249	8.967	4.824
福井県	1,016.844	15.462	898.937	102.444	481.456	11.637	1.275
山梨県	1,201.483	18.044	1,034.635	148.804	792.613	15.289	4.481
長野県	893.325	14.468	773.155	105.702	493.499	10.498	1.172
岐阜県	1,162.070	17.491	972.883	171.696	674.392	11.791	3.688
静岡県	1,017.956	15.563	890.526	111.866	654.302	11.692	3.697
愛知県	1,139.885	17.893	945.337	176.655	638.732	12.523	6.458
三重県	959.239	15.977	826.953	116.308	600.699	12.171	3.677
滋賀県	1,000.705	16.516	869.436	114.753	651.293	11.677	4.506
京都府	914.986	16.492	796.177	102.317	483.282	12.485	4.971
大阪府	999.599	19.900	853.835	125.864	595.625	15.248	5.493
兵庫県	1,044.245	16.621	896.199	131.425	624.946	12.077	3.550
奈良県	941.448	18.441	819.664	103.344	545.748	14.084	4.166
和歌山県	1,149.406	16.013	991.747	141.646	541.422	11.595	2.848
鳥取県	1,049.891	20.579	933.897	95.415	651.146	12.718	－
島根県	1,052.400	20.933	907.800	123.667	711.533	14.667	2.867
岡山県	1,171.476	15.286	977.794	178.397	591.270	10.286	4.825
広島県	972.686	14.256	841.793	116.637	595.025	10.560	3.332
山口県	1,076.033	16.049	911.520	148.464	678.602	10.726	2.251
徳島県	1,190.249	18.186	1,015.553	156.509	686.494	13.749	4.876
香川県	1,242.476	17.268	1,037.413	187.795	683.773	13.558	2.115
愛媛県	1,208.286	18.041	1,037.832	152.414	717.377	12.490	6.335
高知県	1,080.784	19.216	941.343	120.225	587.306	14.557	3.067
福岡県	1,098.260	16.736	930.126	151.399	712.556	12.957	5.003
佐賀県	1,190.400	18.052	1,043.997	128.352	747.495	13.826	2.379
長崎県	1,037.426	19.370	902.473	115.583	597.233	13.836	1.574
熊本県	1,150.630	18.042	993.899	138.689	684.206	12.215	3.235
大分県	1,099.455	17.702	970.643	111.111	721.596	13.263	2.941
宮崎県	1,088.796	12.315	953.185	123.296	744.889	9.111	3.907
鹿児島県	999.340	16.836	870.873	111.631	659.931	13.222	8.805
沖縄県	875.007	15.302	764.327	95.378	572.127	10.979	3.790
医師	991.934	15.419	813.079	163.436	592.845	11.894	5.332
歯科医師	1,002.871	16.740	940.812	45.319	672.204	12.774	4.139
薬剤師	1,134.044	15.289	965.422	153.333	733.244	12.267	1.867
一般業種	1,240.054	17.915	1,070.919	151.220	822.113	14.045	4.430
建設関係	1,185.207	16.533	1,021.036	147.639	761.673	12.456	2.897
全国土木	1,269.256	17.930	1,091.879	159.447	831.827	13.467	3.830
市町村	1,041.628	16.819	895.892	128.918	655.693	12.811	4.080
組合	1,185.571	16.883	1,024.051	144.638	767.193	12.802	3.412
合計	1,075.416	16.834	925.975	132.608	681.866	12.809	3.923

第１４－５表　都道府県、業種別診療費等諸率

未就学児分再掲

（ 市町村　３月～２月ベース、組合　４月～３月ベース ）

	１件当たり日数（日）						
	診療費計	入院	入院外	歯科	調剤	食事療養	訪問看護
北海道	1.52	6.43	1.40	1.32	1.30	14.88	4.94
青森県	1.60	7.60	1.54	1.38	1.42	17.02	5.43
岩手県	1.53	8.26	1.41	1.30	1.33	20.40	3.22
宮城県	1.45	8.18	1.38	1.22	1.33	20.17	4.31
秋田県	1.49	6.70	1.41	1.28	1.33	15.41	11.77
山形県	1.46	7.26	1.39	1.22	1.34	15.25	8.34
福島県	1.48	6.88	1.40	1.32	1.34	16.32	5.42
茨城県	1.42	6.76	1.35	1.27	1.26	16.53	4.87
栃木県	1.53	7.70	1.44	1.28	1.35	19.23	5.00
群馬県	1.55	8.07	1.47	1.28	1.38	20.32	6.63
埼玉県	1.44	7.31	1.37	1.23	1.29	18.82	6.20
千葉県	1.41	7.60	1.33	1.23	1.25	18.93	5.59
東京都	1.49	7.27	1.43	1.21	1.33	18.22	5.69
神奈川県	1.46	7.15	1.39	1.23	1.29	16.86	5.41
新潟県	1.45	5.98	1.41	1.21	1.33	14.49	4.91
富山県	1.47	6.30	1.43	1.20	1.31	14.77	4.42
石川県	1.48	6.49	1.43	1.22	1.29	16.81	9.21
福井県	1.45	6.05	1.39	1.24	1.27	15.55	8.79
山梨県	1.49	6.27	1.44	1.21	1.31	15.36	3.06
長野県	1.43	7.24	1.35	1.22	1.25	18.71	4.76
岐阜県	1.51	7.25	1.46	1.18	1.36	18.65	6.71
静岡県	1.49	8.16	1.40	1.23	1.31	21.68	5.00
愛知県	1.48	6.32	1.44	1.18	1.35	15.83	6.82
三重県	1.46	6.44	1.40	1.21	1.34	15.01	5.78
滋賀県	1.43	6.44	1.37	1.18	1.28	14.83	4.00
京都府	1.49	7.13	1.41	1.24	1.31	17.68	6.21
大阪府	1.50	6.34	1.43	1.25	1.31	16.08	6.05
兵庫県	1.48	6.12	1.43	1.22	1.34	14.64	8.00
奈良県	1.46	6.21	1.38	1.28	1.28	15.19	6.44
和歌山県	1.51	7.48	1.45	1.24	1.31	20.53	7.25
鳥取県	1.57	7.52	1.47	1.25	1.39	19.55	－
島根県	1.50	5.99	1.44	1.21	1.32	14.65	3.67
岡山県	1.52	7.58	1.49	1.18	1.39	20.64	5.28
広島県	1.48	6.80	1.43	1.26	1.35	15.20	5.62
山口県	1.56	7.25	1.52	1.23	1.42	17.90	5.67
徳島県	1.59	6.68	1.55	1.24	1.44	16.16	9.07
香川県	1.53	6.33	1.50	1.24	1.34	15.24	8.30
愛媛県	1.60	7.11	1.56	1.25	1.49	17.27	6.72
高知県	1.48	7.57	1.39	1.27	1.31	19.08	3.82
福岡県	1.59	6.89	1.54	1.32	3.08	15.71	6.67
佐賀県	1.61	6.93	1.55	1.30	1.44	18.00	7.09
長崎県	1.53	6.75	1.45	1.27	1.35	14.73	9.68
熊本県	1.55	7.63	1.48	1.27	1.38	19.38	6.99
大分県	1.58	8.34	1.49	1.28	1.37	21.02	7.04
宮崎県	1.49	6.48	1.45	1.32	1.39	16.73	5.40
鹿児島県	1.54	7.23	1.46	1.34	1.36	17.52	6.86
沖縄県	1.43	6.99	1.33	1.33	1.23	17.74	7.15
医師	1.44	5.76	1.42	1.12	1.31	13.62	6.05
歯科医師	1.49	6.01	1.43	1.13	1.33	13.03	5.47
薬剤師	1.50	7.24	1.47	1.11	1.33	18.99	2.14
一般業種	1.49	6.59	1.45	1.13	1.32	16.26	5.45
建設関係	1.48	6.09	1.44	1.21	1.34	14.59	6.68
全国土木	1.49	6.11	1.47	1.12	1.36	15.18	7.22
市町村	1.49	6.96	1.43	1.24	1.43	17.15	6.12
組合	1.48	6.14	1.45	1.18	1.34	14.80	6.46
合計	1.49	6.76	1.43	1.23	1.40	16.60	6.19

第１４－５表　都道府県、業種別診療費等諸率

未就学児分再掲　　**（ 市町村　３月～２月ベース、組合　４月～３月ベース ）**

	1件当たり医療費（円）						
	診療費計	入院	入院外	歯科	調剤	食事療養	訪問看護
北海道	19,435	398,506	9,251	10,230	5,504	9,967	68,663
青森県	14,947	507,937	8,540	9,699	5,018	11,460	73,958
岩手県	17,609	469,662	8,608	9,974	5,181	13,666	44,695
宮城県	16,867	605,922	9,009	8,646	5,933	13,464	56,297
秋田県	16,528	480,220	8,649	10,027	5,120	10,272	164,613
山形県	17,200	529,516	8,761	8,284	4,732	10,170	109,734
福島県	15,319	420,036	8,795	9,316	4,881	10,886	69,065
茨城県	17,390	544,849	9,293	9,938	5,958	10,989	67,816
栃木県	22,415	727,163	10,090	8,911	4,699	12,716	70,864
群馬県	17,337	532,328	9,380	9,202	4,700	13,525	85,859
埼玉県	17,276	552,355	9,058	9,052	5,068	12,421	91,419
千葉県	18,235	587,449	9,859	10,358	4,634	12,532	73,258
東京都	18,324	582,556	9,872	10,245	5,203	12,067	78,351
神奈川県	18,338	599,663	9,446	11,292	4,723	11,265	71,214
新潟県	14,837	422,956	9,033	9,335	5,335	9,714	76,798
富山県	17,720	541,015	9,793	8,779	4,842	9,784	65,251
石川県	15,672	413,554	9,888	9,224	5,013	11,268	116,501
福井県	13,765	328,478	8,845	9,431	5,105	10,352	118,070
山梨県	14,973	433,067	8,693	7,942	6,598	10,216	44,636
長野県	18,120	567,208	9,049	9,317	5,109	12,539	62,473
岐阜県	17,404	530,210	9,533	9,768	6,055	12,417	89,701
静岡県	18,325	584,625	9,621	8,829	4,758	14,520	63,767
愛知県	18,012	505,089	10,097	11,031	5,121	10,509	87,983
三重県	16,535	442,949	9,255	9,726	4,835	10,070	74,587
滋賀県	17,697	512,639	9,390	9,392	5,005	9,921	53,488
京都府	19,445	543,571	9,685	10,909	5,269	11,670	87,048
大阪府	20,678	510,977	10,455	12,510	5,382	10,765	79,756
兵庫県	17,814	511,388	9,684	10,838	5,647	9,808	117,678
奈良県	22,410	662,744	9,612	9,653	4,704	10,153	95,791
和歌山県	16,491	483,099	9,827	10,399	5,086	13,615	114,846
鳥取県	20,378	536,555	10,074	9,906	4,853	12,926	－
島根県	18,174	480,729	8,868	8,184	4,769	9,769	51,621
岡山県	17,302	534,989	10,221	11,759	4,513	13,530	67,336
広島県	16,423	466,933	9,525	11,144	5,266	10,102	72,908
山口県	16,895	475,975	9,858	10,472	4,904	11,941	123,348
徳島県	17,045	453,345	10,285	10,207	5,431	10,827	99,998
香川県	15,804	485,920	8,992	10,210	4,891	10,259	101,040
愛媛県	17,260	492,559	10,245	8,763	6,499	11,579	85,897
高知県	17,652	494,050	9,004	9,220	5,602	12,514	50,725
福岡県	17,886	510,454	10,087	11,349	5,436	10,377	94,523
佐賀県	17,700	525,887	9,890	9,747	5,082	12,067	75,091
長崎県	17,410	440,197	9,190	10,740	5,871	9,721	141,193
熊本県	17,645	524,494	9,509	10,011	4,787	12,740	97,016
大分県	20,599	642,770	10,474	9,929	4,823	14,158	93,901
宮崎県	14,583	460,032	9,441	9,848	6,178	10,850	70,883
鹿児島県	20,247	645,814	9,568	9,210	4,671	11,608	88,471
沖縄県	19,114	581,884	8,881	10,831	5,065	11,876	104,612
医師	15,978	434,338	9,321	9,630	5,260	9,172	77,013
歯科医師	17,141	466,359	9,514	9,552	5,473	8,715	70,828
薬剤師	15,468	456,845	9,437	9,430	4,917	11,962	34,694
一般業種	17,421	550,941	9,551	9,948	5,100	10,896	71,805
建設関係	15,895	461,317	9,512	10,158	4,942	9,768	89,659
全国土木	16,080	478,404	9,444	9,532	5,238	10,170	95,130
市町村	18,152	530,662	9,644	10,410	5,194	11,409	83,255
組合	16,170	474,098	9,496	9,966	5,057	9,905	85,648
合計	17,639	517,345	9,606	10,296	5,158	11,057	83,743

第１４－５表　都道府県、業種別診療費等諸率

未就学児分再掲　　**（ 市町村　３月～２月ベース、組合　４月～３月ベース ）**

	1日当たり医療費（円）						
	診療費計	入院	入院外	歯科	調剤	食事療養	訪問看護
北海道	12,816	61,929	6,631	7,772	4,218	670	13,897
青森県	9,370	66,816	5,561	7,032	3,534	673	13,611
岩手県	11,530	56,893	6,106	7,684	3,884	670	13,884
宮城県	11,646	74,031	6,536	7,112	4,462	667	13,049
秋田県	11,126	71,655	6,115	7,860	3,850	666	13,987
山形県	11,756	72,894	6,311	6,815	3,534	667	13,159
福島県	10,349	61,069	6,268	7,081	3,639	667	12,733
茨城県	12,235	80,579	6,887	7,822	4,719	665	13,912
栃木県	14,621	94,378	6,994	6,946	3,470	661	14,164
群馬県	11,212	65,976	6,389	7,206	3,413	666	12,943
埼玉県	11,959	75,571	6,601	7,340	3,929	660	14,747
千葉県	12,949	77,294	7,405	8,451	3,721	662	13,102
東京都	12,286	80,158	6,891	8,476	3,902	662	13,764
神奈川県	12,602	83,866	6,794	9,210	3,668	668	13,155
新潟県	10,250	70,783	6,426	7,730	4,017	671	15,628
富山県	12,067	85,832	6,857	7,325	3,710	662	14,778
石川県	10,589	63,726	6,924	7,551	3,891	670	12,652
福井県	9,525	54,249	6,366	7,620	4,020	666	13,430
山梨県	10,081	69,050	6,031	6,562	5,039	665	14,583
長野県	12,640	78,330	6,682	7,640	4,072	670	13,121
岐阜県	11,564	73,084	6,535	8,265	4,468	666	13,372
静岡県	12,336	71,607	6,865	7,206	3,626	670	12,741
愛知県	12,164	79,919	6,989	9,322	3,790	664	12,906
三重県	11,343	68,785	6,626	8,047	3,618	671	12,915
滋賀県	12,346	79,557	6,844	7,980	3,920	669	13,372
京都府	13,039	76,198	6,885	8,792	4,037	660	14,026
大阪府	13,766	80,580	7,333	9,969	4,096	669	13,191
兵庫県	12,023	83,532	6,753	8,881	4,207	670	14,710
奈良県	15,358	106,787	6,988	7,567	3,690	669	14,874
和歌山県	10,949	64,570	6,788	8,389	3,879	663	15,837
鳥取県	12,959	71,351	6,834	7,910	3,491	661	－
島根県	12,117	80,249	6,175	6,777	3,602	667	14,049
岡山県	11,373	70,575	6,861	10,000	3,244	656	12,762
広島県	11,064	68,650	6,682	8,849	3,898	664	12,982
山口県	10,810	65,644	6,499	8,513	3,450	667	21,752
徳島県	10,716	67,911	6,621	8,222	3,783	670	11,025
香川県	10,346	76,822	5,997	8,223	3,638	673	12,181
愛媛県	10,771	69,317	6,573	7,017	4,375	670	12,787
高知県	11,889	65,302	6,489	7,242	4,269	656	13,269
福岡県	11,216	74,117	6,531	8,615	1,767	660	14,177
佐賀県	10,998	75,849	6,361	7,470	3,539	670	10,585
長崎県	11,367	65,214	6,325	8,451	4,334	660	14,584
熊本県	11,382	68,739	6,429	7,881	3,460	657	13,889
大分県	13,038	77,071	7,025	7,749	3,526	674	13,344
宮崎県	9,762	71,029	6,503	7,447	4,434	649	13,131
鹿児島県	13,109	89,293	6,549	6,881	3,443	662	12,888
沖縄県	13,408	83,197	6,696	8,158	4,107	669	14,636
医師	11,091	75,424	6,545	8,636	4,014	674	12,721
歯科医師	11,468	77,637	6,643	8,486	4,118	669	12,960
薬剤師	10,304	63,114	6,406	8,530	3,685	630	16,191
一般業種	11,721	83,664	6,584	8,771	3,869	670	13,177
建設関係	10,758	75,779	6,597	8,413	3,687	669	13,413
全国土木	10,790	78,263	6,434	8,478	3,863	670	13,183
市町村	12,156	76,275	6,761	8,366	3,637	665	13,603
組合	10,921	77,218	6,563	8,478	3,776	669	13,262
合計	11,838	76,476	6,709	8,394	3,672	666	13,530

第１４－５表　都道府県、業種別診療費等諸率

未就学児分再掲　　**（ 市町村　３月～２月ベース、組合　４月～３月ベース ）**

	１人当たり医療費（円）								
	診療費計	入院	入院外	歯科	調剤	食事療養	訪問看護	療養の給付等合計	療養諸費合計（実績医療費）
北海道	189,736	100,643	77,479	11,615	35,443	1,996	1,093	228,268	229,653
青森県	170,641	72,959	85,852	11,830	41,709	1,310	2,500	216,159	217,128
岩手県	183,653	93,867	77,154	12,632	37,551	2,349	1,140	224,693	226,001
宮城県	181,422	86,289	83,559	11,574	43,775	1,437	1,312	227,946	228,857
秋田県	173,056	82,382	79,012	11,662	38,631	1,335	1,140	214,162	215,572
山形県	198,562	99,740	87,245	11,576	35,135	1,394	2,479	237,569	238,695
福島県	164,367	70,898	83,022	10,447	33,504	1,483	830	200,184	201,371
茨城県	163,698	76,826	76,032	10,841	36,470	1,173	1,411	202,753	203,659
栃木県	242,987	136,991	94,772	11,224	29,629	1,882	3,133	277,631	279,022
群馬県	197,769	92,644	92,851	12,274	28,939	2,050	3,004	231,762	232,759
埼玉県	177,540	85,869	79,945	11,726	34,888	1,494	2,776	216,698	218,829
千葉県	171,015	79,291	79,394	12,330	28,703	1,378	2,824	203,920	205,311
東京都	198,505	92,645	92,528	13,332	39,083	1,546	4,632	243,765	245,466
神奈川県	188,385	90,500	83,966	13,918	34,257	1,381	2,318	226,340	227,760
新潟県	144,283	57,347	76,945	9,991	35,246	1,013	1,490	182,032	182,821
富山県	192,114	89,173	88,954	13,988	25,525	1,001	4,076	222,717	224,588
石川県	150,808	57,702	83,872	9,233	24,024	1,010	5,620	181,461	182,873
福井県	139,966	50,790	79,515	9,661	24,577	1,205	1,506	167,253	167,902
山梨県	179,899	78,144	89,936	11,819	52,296	1,562	2,000	235,756	237,056
長野県	161,873	82,066	69,959	9,848	25,211	1,316	732	189,133	190,082
岐阜県	202,252	92,739	92,742	16,771	40,837	1,464	3,308	247,862	249,797
静岡県	186,542	90,987	85,678	9,876	31,133	1,698	2,358	221,730	223,007
愛知県	205,311	90,377	95,448	19,486	32,712	1,316	5,682	245,022	246,354
三重県	158,613	70,771	76,531	11,312	29,046	1,226	2,743	191,627	192,723
滋賀県	177,091	84,670	81,643	10,778	32,596	1,158	2,410	213,256	214,769
京都府	177,916	89,648	77,106	11,162	25,466	1,457	4,327	209,166	210,652
大阪府	206,696	101,683	89,267	15,746	32,054	1,641	4,381	244,772	246,000
兵庫県	186,025	84,996	86,785	14,244	35,289	1,184	4,177	226,676	228,159
奈良県	210,978	122,214	78,788	9,976	25,675	1,430	3,991	242,073	243,414
和歌山県	189,546	77,356	97,460	14,729	27,535	1,579	3,271	221,930	223,472
鳥取県	213,949	110,415	94,082	9,452	31,601	1,644	－	247,195	248,246
島根県	191,259	100,633	80,506	10,121	33,931	1,433	1,480	228,103	229,322
岡山県	202,690	81,777	99,936	20,977	26,686	1,392	3,249	234,017	235,981
広島県	159,744	66,564	80,182	12,998	31,331	1,067	2,429	194,571	195,740
山口県	181,793	76,388	89,859	15,547	33,279	1,281	2,777	219,130	220,092
徳島県	202,874	82,446	104,452	15,975	37,283	1,489	4,876	246,522	247,298
香川県	196,363	83,907	93,282	19,174	33,446	1,391	2,137	233,337	234,284
愛媛県	208,545	88,863	106,326	13,356	46,620	1,446	5,442	262,053	263,042
高知県	190,779	94,936	84,758	11,085	32,904	1,822	1,556	227,060	227,888
福岡県	196,430	85,427	93,820	17,183	38,734	1,345	4,729	241,238	242,481
佐賀県	210,699	94,933	103,256	12,510	37,988	1,668	1,786	252,142	253,418
長崎県	180,616	85,268	82,934	12,413	35,066	1,345	2,222	219,249	220,186
熊本県	203,024	94,631	94,508	13,885	32,756	1,556	3,138	240,475	241,928
大分県	226,478	113,780	101,665	11,032	34,805	1,878	2,762	265,922	267,156
宮崎県	158,780	56,652	89,986	12,142	46,019	989	2,770	208,558	209,846
鹿児島県	202,337	108,732	83,324	10,281	30,828	1,535	7,790	242,491	243,225
沖縄県	167,246	89,038	67,878	10,330	28,979	1,304	3,964	201,493	202,468
医師	158,493	66,968	75,786	15,739	31,186	1,091	4,106	194,877	195,974
歯科医師	171,902	78,067	89,505	4,329	36,790	1,113	2,931	212,736	213,894
薬剤師	175,417	69,847	91,111	14,459	36,056	1,467	648	213,588	214,526
一般業種	216,027	98,700	102,283	15,044	41,929	1,530	3,181	262,668	263,855
建設関係	188,388	76,268	97,123	14,997	37,641	1,217	2,597	229,843	230,732
全国土木	204,098	85,778	103,121	15,199	43,575	1,370	3,643	252,685	253,575
市町村	189,071	89,250	86,401	13,420	34,056	1,462	3,397	227,986	229,343
組合	191,704	80,043	97,247	14,415	38,799	1,268	2,922	234,693	235,642
合計	189,689	87,088	88,947	13,654	35,170	1,416	3,285	229,561	230,821

第１５－１表　都道府県、業種別保険料（税）賦課方式等の状況（医療給付費分）　―保険者数―

	保険者数（年度末現在）	均一・不均一賦課の別			均一賦課																					
					保険料・税の別		保険料（税）賦課方式				保険料（税）徴収回数						賦課限度額		所得割の算定基礎					資産割の算定基礎		
		均一賦課	不均一賦課	賦課方式別地域数	保険料	保険税	4方式	3方式	2方式	その他	4回	6回	8回	10回	12回	その他	65万円	65万円未満	旧ただし書き方式	本文方式	市町村民税の所得割額	市町村民税額	その他	固定資産税額	固定資産税額のうち土地・家屋分	その他
		保険者	保険者	地域	保険者	保険者	保険者	保険者	保険者	保険者	保険者	保険者	保険者	保険者	保険者	保険者	保険者	保険者	保険者	保険者	保険者	保険者	保険者	保険者	保険者	保険者
北海道	157	155	2	22	21	134	33	122	－	－	11	26	43	28	－	47	155	－	155	－	－	－	－	2	31	－
青森県	40	40	－	－	1	39	20	20	－	－	1	5	22	－	－	12	40	－	40	－	－	－	－	－	20	－
岩手県	33	33	－	－	－	33	13	20	－	－	－	3	29	－	－	1	33	－	33	－	－	－	－	－	13	－
宮城県	35	35	－	－	1	34	－	35	－	－	－	－	5	20	3	7	35	－	35	－	－	－	－	－	－	－
秋田県	25	25	－	－	－	25	－	24	1	－	1	3	14	－	－	7	25	－	25	－	－	－	－	－	－	－
山形県	32	32	－	－	1	31	－	32	－	－	－	－	20	2	－	10	32	－	32	－	－	－	－	－	－	－
福島県	59	59	－	－	－	59	1	58	－	－	1	10	39	－	－	9	59	－	59	－	－	－	－	－	1	－
茨城県	44	44	－	－	1	43	－	－	44	－	－	－	29	1	－	14	44	－	44	－	－	－	－	－	－	－
栃木県	25	25	－	－	－	25	－	24	1	－	－	－	25	－	－	－	22	3	25	－	－	－	－	－	－	－
群馬県	35	35	－	－	－	35	4	31	－	－	－	1	20	－	－	14	35	－	35	－	－	－	－	－	4	－
埼玉県	63	63	－	－	－	63	12	1	50	－	－	－	49	3	－	11	63	－	63	－	－	－	－	－	12	－
千葉県	54	54	－	－	12	42	－	52	2	－	－	－	38	8	－	8	54	－	54	－	－	－	－	－	－	－
東京都	62	62	－	－	25	37	3	2	57	－	4	－	24	24	－	10	60	2	62	－	－	－	－	－	3	－
神奈川県	33	33	－	－	14	19	1	30	2	－	－	1	1	28	2	1	33	－	33	－	－	－	－	－	1	－
新潟県	30	30	－	－	3	27	2	28	－	－	－	－	－	6	1	23	30	－	30	－	－	－	－	－	2	－
富山県	15	15	－	－	1	14	－	15	－	－	－	－	15	－	－	－	15	－	15	－	－	－	－	－	－	－
石川県	19	19	－	－	1	18	－	19	－	－	－	2	1	1	9	6	18	1	19	－	－	－	－	－	－	－
福井県	17	17	－	－	－	17	5	12	－	－	1	－	15	－	－	1	17	－	17	－	－	－	－	－	5	－
山梨県	27	27	－	－	2	25	－	27	－	－	1	3	13	－	1	9	27	－	27	－	－	－	－	－	－	－
長野県	77	77	－	－	2	75	20	57	－	－	－	4	7	34	18	14	77	－	77	－	－	－	－	－	20	－
岐阜県	42	42	－	－	14	28	1	39	2	－	－	－	2	19	10	11	42	－	42	－	－	－	－	－	1	－
静岡県	35	35	－	－	3	32	3	32	－	－	－	－	23	3	－	9	33	2	35	－	－	－	－	－	4	－
愛知県	54	54	－	－	6	48	1	51	2	－	－	1	31	6	4	12	52	2	54	－	－	－	－	－	1	－
三重県	29	29	－	－	10	19	14	15	－	－	－	1	1	6	5	16	29	－	29	－	－	－	－	2	12	－
滋賀県	19	19	－	－	5	14	－	19	－	－	－	－	－	18	1	－	19	－	19	－	－	－	－	－	－	－
京都府	26	26	－	－	10	16	6	20	－	－	－	－	－	25	1	－	26	－	26	－	－	－	－	－	6	－
大阪府	43	43	－	－	43	－	－	43	－	－	－	－	－	43	－	－	43	－	43	－	－	－	－	－	－	－
兵庫県	41	41	－	－	8	33	－	41	－	－	－	2	9	10	－	20	41	－	41	－	－	－	－	－	－	－
奈良県	39	39	－	－	3	36	－	39	－	－	1	－	28	4	－	6	39	－	39	－	－	－	－	－	－	－
和歌山県	30	30	－	－	3	27	12	18	－	－	－	－	4	9	2	15	30	－	30	－	－	－	－	－	13	－
鳥取県	19	19	－	－	3	16	5	14	－	－	1	－	13	2	－	3	19	－	19	－	－	－	－	－	5	－
島根県	19	19	－	－	12	7	1	18	－	－	－	－	－	5	10	4	19	－	19	－	－	－	－	－	1	－
岡山県	27	27	－	－	4	23	4	23	－	－	－	2	10	7	－	8	27	－	27	－	－	－	－	1	3	－
広島県	23	23	－	－	4	19	1	22	－	－	－	－	14	3	－	6	23	－	23	－	－	－	－	－	1	－
山口県	19	19	－	－	10	9	－	19	－	－	－	－	3	14	－	2	19	－	19	－	－	－	－	－	－	－
徳島県	24	24	－	－	2	22	5	19	－	－	－	3	19	1	－	1	24	－	24	－	－	－	－	－	5	－
香川県	17	17	－	－	1	16	－	17	－	－	－	3	11	1	－	2	17	－	17	－	－	－	－	－	－	－
愛媛県	20	20	－	－	4	16	12	8	－	－	－	－	5	7	－	8	20	－	20	－	－	－	－	－	12	－
高知県	34	34	－	－	1	33	6	28	－	－	1	1	20	3	－	9	34	－	34	－	－	－	－	－	6	－
福岡県	60	60	－	－	3	57	3	57	－	－	－	－	15	26	－	19	60	－	60	－	－	－	－	－	3	－
佐賀県	20	20	－	－	－	20	－	20	－	－	－	－	－	20	－	－	20	－	20	－	－	－	－	－	－	－
長崎県	21	21	－	－	2	19	－	21	－	－	－	－	5	12	3	1	21	－	21	－	－	－	－	－	－	－
熊本県	45	45	－	－	1	44	1	44	－	－	－	－	15	22	3	5	45	－	45	－	－	－	－	1	－	－
大分県	18	18	－	－	－	18	－	18	－	－	－	－	3	9	4	2	18	－	18	－	－	－	－	－	－	－
宮崎県	26	26	－	－	－	26	18	7	1	－	－	－	15	11	－	－	25	1	26	－	－	－	－	1	17	－
鹿児島県	43	43	－	－	－	43	－	43	－	－	1	10	17	9	－	6	43	－	43	－	－	－	－	－	－	－
沖縄県	41	41	－	－	1	40	22	19	－	－	－	1	30	2	－	8	41	－	41	－	－	－	－	1	21	－
医師	47	47	－	－	47	－	－	1	1	45	3	1	－	－	43	－	・	・	・	・	・	・	・	・	・	・
歯科医師	27	27	－	－	27	－	－	1	1	25	－	－	1	－	26	－	・	・	・	・	・	・	・	・	・	・
薬剤師	16	16	－	－	16	－	－	2	－	14	－	－	－	－	16	－	・	・	・	・	・	・	・	・	・	・
一般業種	35	35	－	－	35	－	－	－	－	35	1	1	－	－	33	－	・	・	・	・	・	・	・	・	・	・
建設関係	32	32	－	－	32	－	－	－	－	32	－	－	－	－	32	－	・	・	・	・	・	・	・	・	・	・
全国土木	1	1	－	－	1	－	－	－	－	1	－	－	－	－	1	－	・	・	・	・	・	・	・	・	・	・
市町村	1,716	1,714	2	22	238	1,476	229	1,323	162	－	24	82	702	452	77	377	1,703	11	1,714	－	－	－	－	8	223	－
組合	158	158	－	－	158	－	－	4	2	152	4	2	1	－	151	－	・	・	・	・	・	・	・	・	・	・
合計	1,874	1,872	2	22	396	1,476	229	1,327	164	152	28	84	703	452	228	377	1,703	11	1,714	－	－	－	－	8	223	－

第１５－１表　都道府県、業種別保険料（税）賦課方式等の状況（医療給付費分）　―不均一賦課地域数―

	不均一賦課																					
	保険料・税の別		保険料（税）賦課方式				保険料（税）徴収回数						賦課限度額		所得割の算定基礎					資産割の算定基礎		
	保険料	保険税	4方式	3方式	2方式	その他	4回	6回	8回	10回	12回	その他	65万円	65万円未満	旧ただし書き方式	本文方式	市町村民税の所得割額	市町村民税額	その他	固定資産税額	固定資産税額のうち土地・家屋分	その他
	地域	地域	地域	地域	地域	地域	地域	地域	地域	地域	地域	地域	地域	地域	地域	地域	地域	地域	地域	地域	地域	地域
北海道	－	22	8	14	－	－	6	2	9	1	－	4	22	－	22	－	－	－	－	2	6	－
青森県	－	－	－	－	－	－	－	－	－	－	－	－	－	－	－	－	－	－	－	－	－	－
岩手県	－	－	－	－	－	－	－	－	－	－	－	－	－	－	－	－	－	－	－	－	－	－
宮城県	－	－	－	－	－	－	－	－	－	－	－	－	－	－	－	－	－	－	－	－	－	－
秋田県	－	－	－	－	－	－	－	－	－	－	－	－	－	－	－	－	－	－	－	－	－	－
山形県	－	－	－	－	－	－	－	－	－	－	－	－	－	－	－	－	－	－	－	－	－	－
福島県	－	－	－	－	－	－	－	－	－	－	－	－	－	－	－	－	－	－	－	－	－	－
茨城県	－	－	－	－	－	－	－	－	－	－	－	－	－	－	－	－	－	－	－	－	－	－
栃木県	－	－	－	－	－	－	－	－	－	－	－	－	－	－	－	－	－	－	－	－	－	－
群馬県	－	－	－	－	－	－	－	－	－	－	－	－	－	－	－	－	－	－	－	－	－	－
埼玉県	－	－	－	－	－	－	－	－	－	－	－	－	－	－	－	－	－	－	－	－	－	－
千葉県	－	－	－	－	－	－	－	－	－	－	－	－	－	－	－	－	－	－	－	－	－	－
東京都	－	－	－	－	－	－	－	－	－	－	－	－	－	－	－	－	－	－	－	－	－	－
神奈川県	－	－	－	－	－	－	－	－	－	－	－	－	－	－	－	－	－	－	－	－	－	－
新潟県	－	－	－	－	－	－	－	－	－	－	－	－	－	－	－	－	－	－	－	－	－	－
富山県	－	－	－	－	－	－	－	－	－	－	－	－	－	－	－	－	－	－	－	－	－	－
石川県	－	－	－	－	－	－	－	－	－	－	－	－	－	－	－	－	－	－	－	－	－	－
福井県	－	－	－	－	－	－	－	－	－	－	－	－	－	－	－	－	－	－	－	－	－	－
山梨県	－	－	－	－	－	－	－	－	－	－	－	－	－	－	－	－	－	－	－	－	－	－
長野県	－	－	－	－	－	－	－	－	－	－	－	－	－	－	－	－	－	－	－	－	－	－
岐阜県	－	－	－	－	－	－	－	－	－	－	－	－	－	－	－	－	－	－	－	－	－	－
静岡県	－	－	－	－	－	－	－	－	－	－	－	－	－	－	－	－	－	－	－	－	－	－
愛知県	－	－	－	－	－	－	－	－	－	－	－	－	－	－	－	－	－	－	－	－	－	－
三重県	－	－	－	－	－	－	－	－	－	－	－	－	－	－	－	－	－	－	－	－	－	－
滋賀県	－	－	－	－	－	－	－	－	－	－	－	－	－	－	－	－	－	－	－	－	－	－
京都府	－	－	－	－	－	－	－	－	－	－	－	－	－	－	－	－	－	－	－	－	－	－
大阪府	－	－	－	－	－	－	－	－	－	－	－	－	－	－	－	－	－	－	－	－	－	－
兵庫県	－	－	－	－	－	－	－	－	－	－	－	－	－	－	－	－	－	－	－	－	－	－
奈良県	－	－	－	－	－	－	－	－	－	－	－	－	－	－	－	－	－	－	－	－	－	－
和歌山県	－	－	－	－	－	－	－	－	－	－	－	－	－	－	－	－	－	－	－	－	－	－
鳥取県	－	－	－	－	－	－	－	－	－	－	－	－	－	－	－	－	－	－	－	－	－	－
島根県	－	－	－	－	－	－	－	－	－	－	－	－	－	－	－	－	－	－	－	－	－	－
岡山県	－	－	－	－	－	－	－	－	－	－	－	－	－	－	－	－	－	－	－	－	－	－
広島県	－	－	－	－	－	－	－	－	－	－	－	－	－	－	－	－	－	－	－	－	－	－
山口県	－	－	－	－	－	－	－	－	－	－	－	－	－	－	－	－	－	－	－	－	－	－
徳島県	－	－	－	－	－	－	－	－	－	－	－	－	－	－	－	－	－	－	－	－	－	－
香川県	－	－	－	－	－	－	－	－	－	－	－	－	－	－	－	－	－	－	－	－	－	－
愛媛県	－	－	－	－	－	－	－	－	－	－	－	－	－	－	－	－	－	－	－	－	－	－
高知県	－	－	－	－	－	－	－	－	－	－	－	－	－	－	－	－	－	－	－	－	－	－
福岡県	－	－	－	－	－	－	－	－	－	－	－	－	－	－	－	－	－	－	－	－	－	－
佐賀県	－	－	－	－	－	－	－	－	－	－	－	－	－	－	－	－	－	－	－	－	－	－
長崎県	－	－	－	－	－	－	－	－	－	－	－	－	－	－	－	－	－	－	－	－	－	－
熊本県	－	－	－	－	－	－	－	－	－	－	－	－	－	－	－	－	－	－	－	－	－	－
大分県	－	－	－	－	－	－	－	－	－	－	－	－	－	－	－	－	－	－	－	－	－	－
宮崎県	－	－	－	－	－	－	－	－	－	－	－	－	－	－	－	－	－	－	－	－	－	－
鹿児島県	－	－	－	－	－	－	－	－	－	－	－	－	－	－	－	－	－	－	－	－	－	－
沖縄県	－	－	－	－	－	－	－	－	－	－	－	－	－	－	－	－	－	－	－	－	－	－
医師	－	－	－	－	－	－	－	－	－	－	－	－	・	・	・	・	・	・	・	・	・	・
歯科医師	－	－	－	－	－	－	－	－	－	－	－	－	・	・	・	・	・	・	・	・	・	・
薬剤師	－	－	－	－	－	－	－	－	－	－	－	－	・	・	・	・	・	・	・	・	・	・
一般薬種	－	－	－	－	－	－	－	－	－	－	－	－	・	・	・	・	・	・	・	・	・	・
建設関係	－	－	－	－	－	－	－	－	－	－	－	－	・	・	・	・	・	・	・	・	・	・
全国土木	－	－	－	－	－	－	－	－	－	－	－	－	・	・	・	・	・	・	・	・	・	・
市町村	－	22	8	14	－	－	6	2	9	1	－	4	22	－	22	－	－	－	－	2	6	－
組合	－	－	－	－	－	－	－	－	－	－	－	－	・	・	・	・	・	・	・	・	・	・
合計	－	22	8	14	－	－	6	2	9	1	－	4	22	－	22	－	－	－	－	2	6	－

第１５－１表　都道府県別保険料（税）賦課方式等の状況（医療給付費分）　―均一賦課保険者世帯数―

	世帯数																						
	計	保険料・税の別		保険料（税）賦課方式				保険料（税）徴収回数						賦課限度額		所得割の算定基礎					資産割の算定基礎		
		保険料	保険税	4方式	3方式	2方式	その他	4回	6回	8回	10回	12回	その他	65万円	65万円未満	旧ただし書き方式	本文方式	市町村民税の所得割額	市町村民税額	その他	固定資産税額	固定資産税額のうち土地・家屋分	その他
	世帯	世帯	世帯	世帯	世帯	世帯	世帯	世帯	世帯	世帯	世帯	世帯	世帯	世帯	世帯	世帯	世帯	世帯	世帯	世帯	世帯	世帯	世帯
北海道	646,119	430,036	216,083	26,424	619,695	－	－	3,955	16,765	75,673	479,180	－	70,546	646,119	－	646,119	－	－	－	－	2,178	24,246	－
青森県	171,330	23,379	147,951	47,895	123,435	－	－	379	6,351	104,876	－	－	59,724	171,330	－	171,330	－	－	－	－	－	47,895	－
岩手県	153,999	－	153,999	29,306	124,693	－	－	－	4,783	139,104	－	－	10,112	153,999	－	153,999	－	－	－	－	－	29,306	－
宮城県	277,789	125,369	152,420	－	277,789	－	－	－	－	11,062	207,706	17,176	41,845	277,789	－	277,789	－	－	－	－	－	－	－
秋田県	120,970	－	120,970	－	117,758	3,212	－	565	3,404	61,609	－	－	55,392	120,970	－	120,970	－	－	－	－	－	－	－
山形県	125,884	2,617	123,267	－	125,884	－	－	－	－	86,350	11,556	－	27,978	125,884	－	125,884	－	－	－	－	－	－	－
福島県	235,229	－	235,229	4,308	230,921	－	－	66	6,929	179,735	－	－	48,499	235,229	－	235,229	－	－	－	－	－	4,308	－
茨城県	381,271	19,457	361,814	－	－	381,271	－	－	－	234,676	19,457	－	127,138	381,271	－	381,271	－	－	－	－	－	－	－
栃木県	251,709	－	251,709	－	241,851	9,858	－	－	－	251,709	－	－	－	240,871	10,838	251,709	－	－	－	－	－	－	－
群馬県	250,289	－	250,289	13,603	236,686	－	－	－	141	171,711	－	－	78,437	250,289	－	250,289	－	－	－	－	－	13,603	－
埼玉県	918,268	－	918,268	143,638	9,085	765,545	－	－	－	686,124	62,965	－	169,179	918,268	－	918,268	－	－	－	－	－	143,638	－
千葉県	791,193	447,214	343,979	－	711,854	79,339	－	－	－	310,069	378,467	－	102,657	791,193	－	791,193	－	－	－	－	－	－	－
東京都	1,889,426	1,384,705	504,721	580	2,849	1,885,997	－	1,035	－	321,595	1,202,261	－	364,535	1,865,413	24,013	1,889,426	－	－	－	－	－	580	－
神奈川県	1,085,936	819,171	266,765	1,479	495,965	588,492	－	－	1,241	1,479	1,040,722	12,961	29,533	1,085,936	－	1,085,936	－	－	－	－	－	1,479	－
新潟県	262,986	124,013	138,973	1,311	261,675	－	－	－	－	－	27,667	8,828	226,491	262,986	－	262,986	－	－	－	－	－	1,311	－
富山県	110,670	43,039	67,631	－	110,670	－	－	－	－	110,670	－	－	－	110,670	－	110,670	－	－	－	－	－	－	－
石川県	128,277	52,054	76,223	－	128,277	－	－	－	2,541	1,521	7,957	87,832	28,426	126,244	2,033	128,277	－	－	－	－	－	－	－
福井県	81,851	－	81,851	20,542	61,309	－	－	2,684	－	77,490	－	－	1,677	81,851	－	81,851	－	－	－	－	－	20,542	－
山梨県	109,674	25,664	84,010	－	109,674	－	－	534	465	52,359	－	2,316	54,000	109,674	－	109,674	－	－	－	－	－	－	－
長野県	255,249	44,234	211,015	32,509	222,740	－	－	－	3,946	28,526	101,348	44,288	77,141	255,249	－	255,249	－	－	－	－	－	32,509	－
岐阜県	234,492	142,422	92,070	1,061	230,205	3,226	－	－	－	2,686	156,283	43,740	31,783	234,492	－	234,492	－	－	－	－	－	1,061	－
静岡県	451,871	203,529	248,342	53,697	398,174	－	－	－	－	225,726	180,796	－	45,349	440,526	11,345	451,871	－	－	－	－	－	63,693	－
愛知県	837,679	356,801	480,878	2,246	543,879	291,554	－	－	9,717	342,983	103,716	285,897	95,366	831,922	5,757	837,679	－	－	－	－	－	2,246	－
三重県	206,877	111,118	95,759	29,014	177,863	－	－	－	1,449	2,909	41,469	9,927	151,123	206,877	－	206,877	－	－	－	－	5,176	23,838	－
滋賀県	157,632	88,309	69,323	－	157,632	－	－	－	－	－	156,666	966	－	157,632	－	157,632	－	－	－	－	－	－	－
京都府	323,230	278,253	44,977	16,454	306,776	－	－	－	－	－	321,258	1,972	－	323,230	－	323,230	－	－	－	－	－	16,454	－
大阪府	1,131,056	1,131,056	－	－	1,131,056	－	－	－	－	－	1,131,056	－	－	1,131,056	－	1,131,056	－	－	－	－	－	－	－
兵庫県	664,866	456,275	208,591	－	664,866	－	－	－	4,157	34,890	456,933	－	168,886	664,866	－	664,866	－	－	－	－	－	－	－
奈良県	167,149	59,462	107,687	－	167,149	－	－	44	－	94,723	54,735	－	17,647	167,149	－	167,149	－	－	－	－	－	－	－
和歌山県	131,216	45,914	85,302	30,849	100,367	－	－	－	－	16,651	72,783	557	41,225	131,216	－	131,216	－	－	－	－	－	33,354	－
鳥取県	67,721	45,006	22,715	5,105	62,616	－	－	433	－	35,410	23,775	－	8,103	67,721	－	67,721	－	－	－	－	－	5,105	－
島根県	75,765	60,271	15,494	131	75,634	－	－	－	－	－	39,890	7,643	28,232	75,765	－	75,765	－	－	－	－	－	131	－
岡山県	219,708	152,741	66,967	10,714	208,994	－	－	－	3,288	42,118	63,789	－	110,513	219,708	－	219,708	－	－	－	－	3,617	7,097	－
広島県	316,091	172,875	143,216	853	315,238	－	－	－	－	131,702	130,845	－	53,544	316,091	－	316,091	－	－	－	－	－	853	－
山口県	165,216	138,969	26,247	－	165,216	－	－	－	－	6,073	155,401	－	3,742	165,216	－	165,216	－	－	－	－	－	－	－
徳島県	88,809	36,526	52,283	16,355	72,454	－	－	－	7,052	45,231	7,469	－	29,057	88,809	－	88,809	－	－	－	－	－	16,355	－
香川県	112,821	47,294	65,527	－	112,821	－	－	－	7,396	101,145	329	－	3,951	112,821	－	112,821	－	－	－	－	－	－	－
愛媛県	174,465	97,107	77,358	67,865	106,600	－	－	－	－	51,427	78,628	－	44,410	174,465	－	174,465	－	－	－	－	－	67,865	－
高知県	95,457	38,752	56,705	10,438	85,019	－	－	56	567	36,372	39,486	－	18,976	95,457	－	95,457	－	－	－	－	－	10,438	－
福岡県	650,662	367,327	283,335	6,363	644,299	－	－	－	－	49,810	502,877	－	97,975	650,662	－	650,662	－	－	－	－	－	6,363	－
佐賀県	97,011	－	97,011	－	97,011	－	－	－	－	－	97,011	－	－	97,011	－	97,011	－	－	－	－	－	－	－
長崎県	180,752	18,697	162,055	－	180,752	－	－	－	－	28,180	116,484	31,361	4,727	180,752	－	180,752	－	－	－	－	－	－	－
熊本県	230,176	90,126	140,050	1,041	229,135	－	－	－	－	43,244	142,071	20,062	24,799	230,176	－	230,176	－	－	－	－	1,041	－	－
大分県	141,980	－	141,980	－	141,980	－	－	－	－	11,865	101,590	14,721	13,804	141,980	－	141,980	－	－	－	－	－	－	－
宮崎県	146,620	－	146,620	77,660	66,571	2,389	－	－	－	52,413	94,207	－	－	130,918	15,702	146,620	－	－	－	－	594	77,066	－
鹿児島県	221,215	－	221,215	－	221,215	－	－	68	20,303	67,655	105,240	－	27,949	221,215	－	221,215	－	－	－	－	－	－	－
沖縄県	230,007	22,732	207,275	36,301	193,706	－	－	－	286	132,074	52,457	－	45,190	230,007	－	230,007	－	－	－	－	250	36,051	－
医師	167,269	167,269	－	－	2,393	857	164,019	9,678	857	－	－	156,734	－	・	・	・	・	・	・	・	・	・	・
歯科医師	174,295	174,295	－	－	2,268	7,414	164,613	－	－	2,151	－	172,144	－	・	・	・	・	・	・	・	・	・	・
薬剤師	20,289	20,289	－	－	1,405	－	18,884	－	－	－	－	20,289	－	・	・	・	・	・	・	・	・	・	・
一般業種	183,994	183,994	－	－	－	－	183,994	18,366	1,569	－	－	164,059	－	・	・	・	・	・	・	・	・	・	・
建設関係	648,837	648,837	－	－	－	－	648,837	－	－	－	－	648,837	－	・	・	・	・	・	・	・	・	・	・
全国土木	202,455	202,455	－	－	－	－	202,455	－	－	－	－	202,455	－	・	・	・	・	・	・	・	・	・	・
市町村	15,768,663	7,702,514	8,066,149	687,742	11,070,038	4,010,883	－	9,819	100,781	4,461,625	7,966,530	590,247	2,639,661	15,698,975	69,688	15,768,663	－	－	－	－	12,856	687,387	－
組合	1,397,139	1,397,139	－	－	6,066	8,271	1,382,802	28,044	2,426	2,151	－	1,364,518	－	・	・	・	・	・	・	・	・	・	・
合計	17,165,802	9,099,653	8,066,149	687,742	11,076,104	4,019,154	1,382,802	37,863	103,207	4,463,776	7,966,530	1,954,765	2,639,661	15,698,975	69,688	15,768,663	－	－	－	－	12,856	687,387	－

第１５－１表　都道府県、業種別保険料（税）賦課方式等の状況（医療給付費分）　―均一賦課保険者被保険者数―

	被保険者数																								
	計	保険料・税の別		保険料（税）賦課方式				保険料（税）徴収回数						賦課限度額		所得割の算定基礎					資産割の算定基礎		
		保険料	保険税	4方式	3方式	2方式	その他	4回	6回	8回	10回	12回	その他	65万円	65万円未満	旧ただし書き方式	本文方式	市町村民税の所得割額	市町村民税額	その他	固定資産税額	固定資産税額のうち土地・家屋分	その他
	人	人	人	人	人	人	人	人	人	人	人	人	人	人	人	人	人	人	人	人	人	人	人	人
北海道	924,397	590,710	333,687	42,193	882,204	－	－	6,871	28,357	117,373	659,746	－	112,050	924,397	－	924,397	－	－	－	－	3,095	39,098	－
青森県	253,643	35,509	218,134	72,627	181,016	－	－	607	9,661	155,247	－	－	88,128	253,643	－	253,643	－	－	－	－	－	72,627	－
岩手県	224,529	－	224,529	43,381	181,148	－	－	－	7,210	202,785	－	－	14,534	224,529	－	224,529	－	－	－	－	－	43,381	－
宮城県	406,173	174,395	231,778	－	406,173	－	－	－	－	17,248	298,602	25,007	65,316	406,173	－	406,173	－	－	－	－	－	－	－
秋田県	175,521	－	175,521	－	170,746	4,775	－	1,475	5,031	90,045	－	－	78,970	175,521	－	175,521	－	－	－	－	－	－	－
山形県	189,755	4,099	185,656	－	189,755	－	－	－	－	130,703	16,785	－	42,267	189,755	－	189,755	－	－	－	－	－	－	－
福島県	349,707	－	349,707	6,550	343,157	－	－	132	10,855	267,401	－	－	71,319	349,707	－	349,707	－	－	－	－	－	6,550	－
茨城県	571,531	27,488	544,043	－	－	571,531	－	－	－	353,959	27,488	－	190,084	571,531	－	571,531	－	－	－	－	－	－	－
栃木県	379,147	－	379,147	－	363,791	15,356	－	－	－	379,147	－	－	－	362,266	16,881	379,147	－	－	－	－	－	－	－
群馬県	376,118	－	376,118	20,915	355,203	－	－	－	215	257,447	－	－	118,456	376,118	－	376,118	－	－	－	－	－	20,915	－
埼玉県	1,321,258	－	1,321,258	208,363	12,408	1,100,487	－	－	－	987,194	90,502	－	243,562	1,321,258	－	1,321,258	－	－	－	－	－	208,363	－
千葉県	1,133,002	630,789	502,213	－	1,022,803	110,199	－	－	－	454,728	531,456	－	146,818	1,133,002	－	1,133,002	－	－	－	－	－	－	－
東京都	2,516,751	1,805,259	711,492	969	3,991	2,511,791	－	1,639	－	452,666	1,563,785	－	498,661	2,483,462	33,289	2,516,751	－	－	－	－	－	969	－
神奈川県	1,531,106	1,146,009	385,097	2,169	716,675	812,262	－	－	1,942	2,169	1,464,746	18,840	43,409	1,531,106	－	1,531,106	－	－	－	－	－	2,169	－
新潟県	384,268	180,005	204,263	2,067	382,201	－	－	－	－	－	40,527	13,136	330,605	384,268	－	384,268	－	－	－	－	－	2,067	－
富山県	156,857	59,903	96,954	－	156,857	－	－	－	－	156,857	－	－	－	156,857	－	156,857	－	－	－	－	－	－	－
石川県	184,272	73,667	110,605	－	184,272	－	－	－	3,807	2,172	11,248	126,132	40,913	181,258	3,014	184,272	－	－	－	－	－	－	－
福井県	119,505	－	119,505	30,210	89,295	－	－	3,930	－	112,961	－	－	2,614	119,505	－	119,505	－	－	－	－	－	30,210	－
山梨県	164,349	36,604	127,745	－	164,349	－	－	787	716	79,523	－	3,558	79,765	164,349	－	164,349	－	－	－	－	－	－	－
長野県	379,624	64,551	315,073	49,778	329,846	－	－	－	6,649	42,559	149,459	66,012	114,945	379,624	－	379,624	－	－	－	－	－	49,778	－
岐阜県	352,227	211,647	140,580	1,624	345,670	4,933	－	－	－	4,141	234,311	65,342	48,433	352,227	－	352,227	－	－	－	－	－	1,624	－
静岡県	661,650	294,210	367,440	79,505	582,145	－	－	－	－	331,891	262,132	－	67,627	645,306	16,344	661,650	－	－	－	－	－	94,644	－
愛知県	1,227,126	502,179	724,947	3,377	818,202	405,547	－	－	14,634	518,723	153,184	397,258	143,327	1,218,264	8,862	1,227,126	－	－	－	－	－	3,377	－
三重県	301,922	161,090	140,832	43,394	258,528	－	－	－	2,122	4,718	60,534	14,708	219,840	301,922	－	301,922	－	－	－	－	7,994	35,400	－
滋賀県	236,963	132,074	104,889	－	236,963	－	－	－	－	－	235,440	1,523	－	236,963	－	236,963	－	－	－	－	－	－	－
京都府	458,198	389,682	68,516	24,960	433,238	－	－	－	－	－	455,262	2,936	－	458,198	－	458,198	－	－	－	－	－	24,960	－
大阪府	1,607,705	1,607,705	－	－	1,607,705	－	－	－	－	－	1,607,705	－	－	1,607,705	－	1,607,705	－	－	－	－	－	－	－
兵庫県	962,597	652,114	310,483	－	962,597	－	－	－	6,362	52,239	651,665	－	252,331	962,597	－	962,597	－	－	－	－	－	－	－
奈良県	252,733	88,665	164,068	－	252,733	－	－	65	－	145,378	80,941	－	26,349	252,733	－	252,733	－	－	－	－	－	－	－
和歌山県	202,075	67,596	134,479	46,990	155,085	－	－	－	－	27,368	108,657	816	65,234	202,075	－	202,075	－	－	－	－	－	51,009	－
鳥取県	99,376	65,037	34,339	7,699	91,677	－	－	610	－	52,168	34,745	－	11,853	99,376	－	99,376	－	－	－	－	－	7,699	－
島根県	107,501	85,645	21,856	180	107,321	－	－	－	－	－	55,916	10,457	41,128	107,501	－	107,501	－	－	－	－	－	180	－
岡山県	316,651	218,791	97,860	15,784	300,867	－	－	－	4,886	61,525	93,361	－	156,879	316,651	－	316,651	－	－	－	－	5,215	10,569	－
広島県	451,045	245,271	205,774	1,179	449,866	－	－	－	－	189,198	186,132	－	75,715	451,045	－	451,045	－	－	－	－	－	1,179	－
山口県	234,639	196,875	37,764	－	234,639	－	－	－	－	8,635	220,635	－	5,369	234,639	－	234,639	－	－	－	－	－	－	－
徳島県	129,877	52,713	77,164	24,729	105,148	－	－	－	10,174	66,990	11,477	－	41,236	129,877	－	129,877	－	－	－	－	－	24,729	－
香川県	162,830	67,382	95,448	－	162,830	－	－	－	10,600	146,067	472	－	5,691	162,830	－	162,830	－	－	－	－	－	－	－
愛媛県	255,212	140,319	114,893	100,940	154,272	－	－	－	－	77,078	113,939	－	64,195	255,212	－	255,212	－	－	－	－	－	100,940	－
高知県	138,624	54,614	84,010	15,792	122,832	－	－	75	775	54,325	55,644	－	27,805	138,624	－	138,624	－	－	－	－	－	15,792	－
福岡県	948,397	518,488	429,909	9,704	938,693	－	－	－	－	74,349	725,094	－	148,954	948,397	－	948,397	－	－	－	－	－	9,704	－
佐賀県	150,053	－	150,053	－	150,053	－	－	－	－	－	150,053	－	－	150,053	－	150,053	－	－	－	－	－	－	－
長崎県	270,087	28,216	241,871	－	270,087	－	－	－	－	46,509	169,378	46,803	7,397	270,087	－	270,087	－	－	－	－	－	－	－
熊本県	348,822	132,752	216,070	1,582	347,240	－	－	－	－	67,815	213,258	30,479	37,270	348,822	－	348,822	－	－	－	－	1,582	－	－
大分県	204,944	－	204,944	－	204,944	－	－	－	－	17,608	144,640	22,522	20,174	204,944	－	204,944	－	－	－	－	－	－	－
宮崎県	218,327	－	218,327	115,171	99,250	3,906	－	－	－	79,489	138,838	－	－	195,666	22,661	218,327	－	－	－	－	863	114,308	－
鹿児島県	323,517	－	323,517	－	323,517	－	－	109	29,838	99,992	152,120	－	41,458	323,517	－	323,517	－	－	－	－	－	－	－
沖縄県	362,888	36,940	325,948	56,484	306,404	－	－	－	390	210,024	78,385	－	74,089	362,888	－	362,888	－	－	－	－	381	56,103	－
医師	258,679	258,679	－	－	4,510	1,765	252,404	15,007	1,765	－	－	241,907	－	・	・	・	・	・	・	・	・	・	・
歯科医師	255,083	255,083	－	－	3,463	11,504	240,116	－	－	3,195	－	251,888	－	・	・	・	・	・	・	・	・	・	・
薬剤師	28,721	28,721	－	－	2,178	－	26,543	－	－	－	－	28,721	－	・	・	・	・	・	・	・	・	・	・
一般薬種	299,056	299,056	－	－	－	－	299,056	36,189	2,922	－	－	259,945	－	・	・	・	・	・	・	・	・	・	・
建設関係	1,305,990	1,305,990	－	－	－	－	1,305,990	－	－	－	－	1,305,990	－	・	・	・	・	・	・	・	・	・	・
全国土木	387,501	387,501	－	－	－	－	387,501	－	－	－	－	387,501	－	・	・	・	・	・	・	・	・	・	・
市町村	22,727,499	10,778,993	11,948,506	1,028,316	16,158,396	5,540,787	－	16,300	154,224	6,598,414	11,248,262	845,529	3,864,770	22,626,448	101,051	22,727,499	－	－	－	－	19,130	1,028,344	－
組合	2,535,030	2,535,030	－	－	10,151	13,269	2,511,610	51,196	4,687	3,195	－	2,475,952	－	・	・	・	・	・	・	・	・	・	・
合計	25,262,529	13,314,023	11,948,506	1,028,316	16,168,547	5,554,056	2,511,610	67,496	158,911	6,601,609	11,248,262	3,321,481	3,864,770	22,626,448	101,051	22,727,499	－	－	－	－	19,130	1,028,344	－

第１５－２表　都道府県、業種別保険料（税）賦課方式等の状況（後期高齢者支援金分）　―保険者数―

	保険者数（年度末現在）	均一・不均一賦課の別			均一賦課																				
					保険料・税の別		保険料（税）賦課方式				保険料（税）徴収回数						賦課限度額		所得割の算定基礎					資産割の算定基礎		
		均一賦課	不均一賦課	賦課方式別地域数	保険料	保険税	4方式	3方式	2方式	その他	4回	6回	8回	10回	12回	その他	24万円	24万円未満	旧ただし書き方式	本文方式	市町村民税の所得割額	市町村民税額	その他	固定資産税額	固定資産税額のうち土地・家屋分	その他
		保険者	保険者	地域	保険者	保険者	保険者	保険者	保険者	保険者	保険者	保険者	保険者	保険者	保険者	保険者	保険者	保険者	保険者	保険者	保険者	保険者	保険者	保険者	保険者	保険者
北海道	157	155	2	22	21	134	28	124	3	－	11	26	43	28	－	47	142	13	155	－	－	－	－	2	26	－
青森県	40	40	－	－	1	39	19	19	2	－	1	5	22	－	－	12	40	－	40	－	－	－	－	－	19	－
岩手県	33	33	－	－	－	33	12	21	－	－	－	3	29	－	－	1	33	－	33	－	－	－	－	－	12	－
宮城県	35	35	－	－	1	34	－	35	－	－	－	－	5	20	3	7	35	－	35	－	－	－	－	－	－	－
秋田県	25	25	－	－	－	25	－	23	2	－	1	3	14	－	－	7	25	－	25	－	－	－	－	－	－	－
山形県	32	32	－	－	1	31	－	31	1	－	－	－	20	2	－	10	31	1	32	－	－	－	－	－	－	－
福島県	59	59	－	－	－	59	1	58	－	－	1	10	40	－	－	8	56	3	59	－	－	－	－	－	1	－
茨城県	44	44	－	－	1	43	－	－	44	－	－	－	29	1	－	14	43	1	44	－	－	－	－	－	－	－
栃木県	25	25	－	－	－	25	－	24	1	－	－	－	25	－	－	－	8	17	25	－	－	－	－	－	－	－
群馬県	35	35	－	－	－	35	3	31	1	－	－	1	20	－	－	14	35	－	35	－	－	－	－	－	3	－
埼玉県	63	63	－	－	－	63	－	－	63	－	－	－	49	3	－	11	28	35	63	－	－	－	－	－	－	－
千葉県	54	54	－	－	12	42	－	4	50	－	－	－	38	8	－	8	45	9	54	－	－	－	－	－	－	－
東京都	62	62	－	－	25	37	3	2	57	－	4	－	24	24	－	10	54	8	62	－	－	－	－	－	3	－
神奈川県	33	33	－	－	14	19	1	28	4	－	－	1	1	28	2	1	32	1	33	－	－	－	－	－	1	－
新潟県	30	30	－	－	3	27	－	16	14	－	－	－	－	6	1	23	30	－	30	－	－	－	－	－	－	－
富山県	15	15	－	－	1	14	－	15	－	－	－	－	15	－	－	－	12	3	15	－	－	－	－	－	－	－
石川県	19	19	－	－	1	18	－	19	－	－	－	2	1	1	9	6	11	8	19	－	－	－	－	－	－	－
福井県	17	17	－	－	－	17	2	15	－	－	1	－	15	－	－	1	17	－	17	－	－	－	－	－	2	－
山梨県	27	27	－	－	2	25	－	27	－	－	1	3	13	－	1	9	27	－	27	－	－	－	－	－	－	－
長野県	77	77	－	－	2	75	17	59	1	－	－	4	7	34	18	14	77	－	77	－	－	－	－	－	17	－
岐阜県	42	42	－	－	14	28	1	38	3	－	－	－	2	19	10	11	42	－	42	－	－	－	－	－	1	－
静岡県	35	35	－	－	3	32	－	32	3	－	－	－	23	3	－	9	20	15	35	－	－	－	－	－	1	－
愛知県	54	54	－	－	6	48	－	52	2	－	－	1	31	6	4	12	46	8	54	－	－	－	－	－	－	－
三重県	29	29	－	－	10	19	14	15	－	－	－	1	1	6	5	16	26	3	29	－	－	－	－	2	12	－
滋賀県	19	19	－	－	5	14	－	19	－	－	－	－	－	18	1	－	19	－	19	－	－	－	－	－	－	－
京都府	26	26	－	－	10	16	6	20	－	－	－	－	－	25	1	－	26	－	26	－	－	－	－	－	6	－
大阪府	43	43	－	－	43	－	－	43	－	－	－	－	－	43	－	－	－	43	43	－	－	－	－	－	－	－
兵庫県	41	41	－	－	8	33	－	41	－	－	－	2	9	10	－	20	36	5	41	－	－	－	－	－	－	－
奈良県	39	39	－	－	3	36	－	39	－	－	1	－	28	4	－	6	－	39	39	－	－	－	－	－	－	－
和歌山県	30	30	－	－	3	27	11	19	－	－	－	－	4	9	2	15	30	－	30	－	－	－	－	－	12	－
鳥取県	19	19	－	－	3	16	5	14	－	－	1	－	14	2	－	2	19	－	19	－	－	－	－	－	5	－
島根県	19	19	－	－	12	7	1	18	－	－	－	－	－	5	10	4	19	－	19	－	－	－	－	－	1	－
岡山県	27	27	－	－	4	23	4	23	－	－	－	2	10	7	－	8	27	－	27	－	－	－	－	1	3	－
広島県	23	23	－	－	4	19	1	22	－	－	－	－	14	3	－	6	23	－	23	－	－	－	－	－	1	－
山口県	19	19	－	－	10	9	－	19	－	－	－	－	3	14	－	2	19	－	19	－	－	－	－	－	－	－
徳島県	24	24	－	－	2	22	5	19	－	－	－	3	19	1	－	1	24	－	24	－	－	－	－	－	5	－
香川県	17	17	－	－	1	16	－	17	－	－	－	3	11	1	－	2	17	－	17	－	－	－	－	－	－	－
愛媛県	20	20	－	－	4	16	12	8	－	－	－	－	5	7	－	8	19	1	20	－	－	－	－	－	12	－
高知県	34	34	－	－	1	33	6	28	－	－	1	1	20	3	－	9	32	2	34	－	－	－	－	－	6	－
福岡県	60	60	－	－	3	57	1	59	－	－	－	－	15	26	－	19	60	－	60	－	－	－	－	－	1	－
佐賀県	20	20	－	－	－	20	－	20	－	－	－	－	－	20	－	－	19	1	20	－	－	－	－	－	－	－
長崎県	21	21	－	－	2	19	－	21	－	－	－	－	5	12	3	1	21	－	21	－	－	－	－	－	－	－
熊本県	45	45	－	－	1	44	－	45	－	－	－	－	15	22	3	5	44	1	45	－	－	－	－	－	－	－
大分県	18	18	－	－	－	18	－	18	－	－	－	－	3	9	4	2	17	1	18	－	－	－	－	－	－	－
宮崎県	26	26	－	－	－	26	18	7	1	－	－	－	15	11	－	－	25	1	26	－	－	－	－	1	17	－
鹿児島県	43	43	－	－	－	43	－	43	－	－	1	10	17	9	－	6	43	－	43	－	－	－	－	－	－	－
沖縄県	41	41	－	－	1	40	21	20	－	－	－	1	30	2	－	8	41	－	41	－	－	－	－	1	20	－
医師	47	47	－	－	47	－	－	－	－	47	3	1	－	－	43	－	・	・	・	・	・	・	・	・	・	・
歯科医師	27	27	－	－	27	－	－	1	1	25	－	－	－	－	27	－	・	・	・	・	・	・	・	・	・	・
薬剤師	16	16	－	－	16	－	－	1	－	15	－	－	－	－	16	－	・	・	・	・	・	・	・	・	・	・
一般業種	35	35	－	－	35	－	－	－	－	35	1	1	－	－	33	－	・	・	・	・	・	・	・	・	・	・
建設関係	32	32	－	－	32	－	－	－	－	32	－	－	－	－	32	－	・	・	・	・	・	・	・	・	・	・
全国土木	1	1	－	－	1	－	－	－	－	1	－	－	－	－	1	－	・	・	・	・	・	・	・	・	・	・
市町村	1,716	1,714	2	22	238	1,476	192	1,270	252	－	24	82	704	452	77	375	1,495	219	1,714	－	－	－	－	7	187	－
組合	158	158	－	－	158	－	－	2	1	155	4	2	－	－	152	－	・	・	・	・	・	・	・	・	・	・
合計	1,874	1,872	2	22	396	1,476	192	1,272	253	155	28	84	704	452	229	375	1,495	219	1,714	－	－	－	－	7	187	－

第１５－２表　都道府県、業種別保険料（税）賦課方式等の状況（後期高齢者支援金分）　―不均一賦課地域数―

	不均一賦課																					
	保険料・税の別		保険料（税）賦課方式				保険料（税）徴収回数						賦課限度額		所得割の算定基礎					資産割の算定基礎		
	保険料	保険税	4方式	3方式	2方式	その他	4回	6回	8回	10回	12回	その他	24万円	24万円未満	旧ただし書き方式	本文方式	市町村民税の所得割額	市町村民税額	その他	固定資産税額	固定資産税額のうち土地・家屋分	その他
	地域	地域	地域	地域	地域	地域	地域	地域	地域	地域	地域	地域	地域	地域	地域	地域	地域	地域	地域	地域	地域	地域
北海道	－	22	8	14	－	－	6	2	9	1	－	4	18	4	22	－	－	－	－	2	6	－
青森県	－	－	－	－	－	－	－	－	－	－	－	－	－	－	－	－	－	－	－	－	－	－
岩手県	－	－	－	－	－	－	－	－	－	－	－	－	－	－	－	－	－	－	－	－	－	－
宮城県	－	－	－	－	－	－	－	－	－	－	－	－	－	－	－	－	－	－	－	－	－	－
秋田県	－	－	－	－	－	－	－	－	－	－	－	－	－	－	－	－	－	－	－	－	－	－
山形県	－	－	－	－	－	－	－	－	－	－	－	－	－	－	－	－	－	－	－	－	－	－
福島県	－	－	－	－	－	－	－	－	－	－	－	－	－	－	－	－	－	－	－	－	－	－
茨城県	－	－	－	－	－	－	－	－	－	－	－	－	－	－	－	－	－	－	－	－	－	－
栃木県	－	－	－	－	－	－	－	－	－	－	－	－	－	－	－	－	－	－	－	－	－	－
群馬県	－	－	－	－	－	－	－	－	－	－	－	－	－	－	－	－	－	－	－	－	－	－
埼玉県	－	－	－	－	－	－	－	－	－	－	－	－	－	－	－	－	－	－	－	－	－	－
千葉県	－	－	－	－	－	－	－	－	－	－	－	－	－	－	－	－	－	－	－	－	－	－
東京都	－	－	－	－	－	－	－	－	－	－	－	－	－	－	－	－	－	－	－	－	－	－
神奈川県	－	－	－	－	－	－	－	－	－	－	－	－	－	－	－	－	－	－	－	－	－	－
新潟県	－	－	－	－	－	－	－	－	－	－	－	－	－	－	－	－	－	－	－	－	－	－
富山県	－	－	－	－	－	－	－	－	－	－	－	－	－	－	－	－	－	－	－	－	－	－
石川県	－	－	－	－	－	－	－	－	－	－	－	－	－	－	－	－	－	－	－	－	－	－
福井県	－	－	－	－	－	－	－	－	－	－	－	－	－	－	－	－	－	－	－	－	－	－
山梨県	－	－	－	－	－	－	－	－	－	－	－	－	－	－	－	－	－	－	－	－	－	－
長野県	－	－	－	－	－	－	－	－	－	－	－	－	－	－	－	－	－	－	－	－	－	－
岐阜県	－	－	－	－	－	－	－	－	－	－	－	－	－	－	－	－	－	－	－	－	－	－
静岡県	－	－	－	－	－	－	－	－	－	－	－	－	－	－	－	－	－	－	－	－	－	－
愛知県	－	－	－	－	－	－	－	－	－	－	－	－	－	－	－	－	－	－	－	－	－	－
三重県	－	－	－	－	－	－	－	－	－	－	－	－	－	－	－	－	－	－	－	－	－	－
滋賀県	－	－	－	－	－	－	－	－	－	－	－	－	－	－	－	－	－	－	－	－	－	－
京都府	－	－	－	－	－	－	－	－	－	－	－	－	－	－	－	－	－	－	－	－	－	－
大阪府	－	－	－	－	－	－	－	－	－	－	－	－	－	－	－	－	－	－	－	－	－	－
兵庫県	－	－	－	－	－	－	－	－	－	－	－	－	－	－	－	－	－	－	－	－	－	－
奈良県	－	－	－	－	－	－	－	－	－	－	－	－	－	－	－	－	－	－	－	－	－	－
和歌山県	－	－	－	－	－	－	－	－	－	－	－	－	－	－	－	－	－	－	－	－	－	－
鳥取県	－	－	－	－	－	－	－	－	－	－	－	－	－	－	－	－	－	－	－	－	－	－
島根県	－	－	－	－	－	－	－	－	－	－	－	－	－	－	－	－	－	－	－	－	－	－
岡山県	－	－	－	－	－	－	－	－	－	－	－	－	－	－	－	－	－	－	－	－	－	－
広島県	－	－	－	－	－	－	－	－	－	－	－	－	－	－	－	－	－	－	－	－	－	－
山口県	－	－	－	－	－	－	－	－	－	－	－	－	－	－	－	－	－	－	－	－	－	－
徳島県	－	－	－	－	－	－	－	－	－	－	－	－	－	－	－	－	－	－	－	－	－	－
香川県	－	－	－	－	－	－	－	－	－	－	－	－	－	－	－	－	－	－	－	－	－	－
愛媛県	－	－	－	－	－	－	－	－	－	－	－	－	－	－	－	－	－	－	－	－	－	－
高知県	－	－	－	－	－	－	－	－	－	－	－	－	－	－	－	－	－	－	－	－	－	－
福岡県	－	－	－	－	－	－	－	－	－	－	－	－	－	－	－	－	－	－	－	－	－	－
佐賀県	－	－	－	－	－	－	－	－	－	－	－	－	－	－	－	－	－	－	－	－	－	－
長崎県	－	－	－	－	－	－	－	－	－	－	－	－	－	－	－	－	－	－	－	－	－	－
熊本県	－	－	－	－	－	－	－	－	－	－	－	－	－	－	－	－	－	－	－	－	－	－
大分県	－	－	－	－	－	－	－	－	－	－	－	－	－	－	－	－	－	－	－	－	－	－
宮崎県	－	－	－	－	－	－	－	－	－	－	－	－	－	－	－	－	－	－	－	－	－	－
鹿児島県	－	－	－	－	－	－	－	－	－	－	－	－	－	－	－	－	－	－	－	－	－	－
沖縄県	－	－	－	－	－	－	－	－	－	－	－	－	－	－	－	－	－	－	－	－	－	－
医師	－	－	－	－	－	－	－	－	－	－	－	－	・	・	・	・	・	・	・	・	・	・
歯科医師	－	－	－	－	－	－	－	－	－	－	－	－	・	・	・	・	・	・	・	・	・	・
薬剤師	－	－	－	－	－	－	－	－	－	－	－	－	・	・	・	・	・	・	・	・	・	・
一般薬種	－	－	－	－	－	－	－	－	－	－	－	－	・	・	・	・	・	・	・	・	・	・
建設関係	－	－	－	－	－	－	－	－	－	－	－	－	・	・	・	・	・	・	・	・	・	・
全国土木	－	－	－	－	－	－	－	－	－	－	－	－	・	・	・	・	・	・	・	・	・	・
市町村	－	22	8	14	－	－	6	2	9	1	－	4	18	4	22	－	－	－	－	2	6	－
組合	－	－	－	－	－	－	－	－	－	－	－	－	・	・	・	・	・	・	・	・	・	・
合計	－	22	8	14	－	－	6	2	9	1	－	4	18	4	22	－	－	－	－	2	6	－

第１５－２表　都道府県、業種別保険料（税）賦課方式等の状況（後期高齢者支援金分）　―均一賦課保険者世帯数―

	世帯数																							
	計	保険料・税の別		保険料（税）賦課方式				保険料（税）徴収回数						賦課限度額		所得割の算定基礎					資産割の算定基礎		
		保険料	保険税	4方式	3方式	2方式	その他	4回	6回	8回	10回	12回	その他	24万円	24万円未満	旧ただし書き方式	本文方式	市町村民税の所得割額	市町村民税額	その他	固定資産税額	固定資産税額のうち土地・家屋分	その他
	世帯	世帯	世帯	世帯	世帯	世帯	世帯	世帯	世帯	世帯	世帯	世帯	世帯	世帯	世帯	世帯	世帯	世帯	世帯	世帯	世帯	世帯	世帯
北海道	646,119	430,036	216,083	22,023	611,956	12,140	－	3,955	16,765	75,673	479,180	－	70,546	578,507	67,612	646,119	－	－	－	－	2,178	19,845	－
青森県	171,330	23,379	147,951	47,076	123,127	1,127	－	379	6,351	104,876	－	－	59,724	171,330	－	171,330	－	－	－	－	－	47,076	－
岩手県	153,999	－	153,999	27,915	126,084	－	－	－	4,783	139,104	－	－	10,112	153,999	－	153,999	－	－	－	－	－	27,915	－
宮城県	277,789	125,369	152,420	－	277,789	－	－	－	－	11,062	207,706	17,176	41,845	277,789	－	277,789	－	－	－	－	－	－	－
秋田県	120,970	－	120,970	－	108,397	12,573	－	565	3,404	61,609	－	－	55,392	120,970	－	120,970	－	－	－	－	－	－	－
山形県	125,884	2,617	123,267	－	122,056	3,828	－	－	－	86,350	11,556	－	27,978	120,622	5,262	125,884	－	－	－	－	－	－	－
福島県	235,229	－	235,229	4,308	230,921	－	－	66	6,929	180,994	－	－	47,240	233,096	2,133	235,229	－	－	－	－	－	4,308	－
茨城県	381,271	19,457	361,814	－	－	381,271	－	－	－	234,676	19,457	－	127,138	379,153	2,118	381,271	－	－	－	－	－	－	－
栃木県	251,709	－	251,709	－	241,851	9,858	－	－	－	251,709	－	－	－	50,862	200,847	251,709	－	－	－	－	－	－	－
群馬県	250,289	－	250,289	9,158	197,599	43,532	－	－	141	171,711	－	－	78,437	250,289	－	250,289	－	－	－	－	－	9,158	－
埼玉県	918,268	－	918,268	－	－	918,268	－	－	－	686,124	62,965	－	169,179	293,753	624,515	918,268	－	－	－	－	－	－	－
千葉県	791,193	447,214	343,979	－	141,518	649,675	－	－	－	310,069	378,467	－	102,657	702,635	88,558	791,193	－	－	－	－	－	－	－
東京都	1,889,426	1,384,705	504,721	580	2,849	1,885,997	－	1,035	－	321,595	1,202,261	－	364,535	1,728,791	160,635	1,889,426	－	－	－	－	－	580	－
神奈川県	1,085,936	819,171	266,765	1,479	485,025	599,432	－	－	1,241	1,479	1,040,722	12,961	29,533	1,084,457	1,479	1,085,936	－	－	－	－	－	1,479	－
新潟県	262,986	124,013	138,973	－	182,280	80,706	－	－	－	－	27,667	8,828	226,491	262,986	－	262,986	－	－	－	－	－	－	－
富山県	110,670	43,039	67,631	－	110,670	－	－	－	－	110,670	－	－	－	103,226	7,444	110,670	－	－	－	－	－	－	－
石川県	128,277	52,054	76,223	－	128,277	－	－	－	2,541	1,521	7,957	87,832	28,426	37,398	90,879	128,277	－	－	－	－	－	－	－
福井県	81,851	－	81,851	10,433	71,418	－	－	2,684	－	77,490	－	－	1,677	81,851	－	81,851	－	－	－	－	－	10,433	－
山梨県	109,674	25,664	84,010	－	109,674	－	－	534	465	52,359	－	2,316	54,000	109,674	－	109,674	－	－	－	－	－	－	－
長野県	255,249	44,234	211,015	27,283	216,583	11,383	－	－	3,946	28,526	101,348	44,288	77,141	255,249	－	255,249	－	－	－	－	－	27,283	－
岐阜県	234,492	142,422	92,070	1,061	225,081	8,350	－	－	－	2,686	156,283	43,740	31,783	234,492	－	234,492	－	－	－	－	－	1,061	－
静岡県	451,871	203,529	248,342	－	408,864	43,007	－	－	－	225,726	180,796	－	45,349	294,126	157,745	451,871	－	－	－	－	－	9,996	－
愛知県	837,679	356,801	480,878	－	546,125	291,554	－	－	9,717	342,983	103,716	285,897	95,366	770,142	67,537	837,679	－	－	－	－	－	－	－
三重県	206,877	111,118	95,759	29,014	177,863	－	－	－	1,449	2,909	41,469	9,927	151,123	182,567	24,310	206,877	－	－	－	－	5,176	23,838	－
滋賀県	157,632	88,309	69,323	－	157,632	－	－	－	－	－	156,666	966	－	157,632	－	157,632	－	－	－	－	－	－	－
京都府	323,230	278,253	44,977	16,454	306,776	－	－	－	－	－	321,258	1,972	－	323,230	－	323,230	－	－	－	－	－	16,454	－
大阪府	1,131,056	1,131,056	－	－	1,131,056	－	－	－	－	－	1,131,056	－	－	－	1,131,056	1,131,056	－	－	－	－	－	－	－
兵庫県	664,866	456,275	208,591	－	664,866	－	－	－	4,157	34,890	456,933	－	168,886	588,745	76,121	664,866	－	－	－	－	－	－	－
奈良県	167,149	59,462	107,687	－	167,149	－	－	44	－	94,723	54,735	－	17,647	－	167,149	167,149	－	－	－	－	－	－	－
和歌山県	131,216	45,914	85,302	27,496	103,720	－	－	－	－	16,651	72,783	557	41,225	131,216	－	131,216	－	－	－	－	－	30,001	－
鳥取県	67,721	45,006	22,715	5,105	62,616	－	－	433	－	36,029	23,775	－	7,484	67,721	－	67,721	－	－	－	－	－	5,105	－
島根県	75,765	60,271	15,494	131	75,634	－	－	－	－	－	39,890	7,643	28,232	75,765	－	75,765	－	－	－	－	－	131	－
岡山県	219,708	152,741	66,967	10,714	208,994	－	－	－	3,288	42,118	63,789	－	110,513	219,708	－	219,708	－	－	－	－	3,617	7,097	－
広島県	316,091	172,875	143,216	853	315,238	－	－	－	－	131,702	130,845	－	53,544	316,091	－	316,091	－	－	－	－	－	853	－
山口県	165,216	138,969	26,247	－	165,216	－	－	－	－	6,073	155,401	－	3,742	165,216	－	165,216	－	－	－	－	－	－	－
徳島県	88,809	36,526	52,283	16,355	72,454	－	－	－	7,052	45,231	7,469	－	29,057	88,809	－	88,809	－	－	－	－	－	16,355	－
香川県	112,821	47,294	65,527	－	112,821	－	－	－	7,396	101,145	329	－	3,951	112,821	－	112,821	－	－	－	－	－	－	－
愛媛県	174,465	97,107	77,358	67,865	106,600	－	－	－	－	51,427	78,628	－	44,410	172,923	1,542	174,465	－	－	－	－	－	67,865	－
高知県	95,457	38,752	56,705	10,438	85,019	－	－	56	567	36,372	39,486	－	18,976	94,254	1,203	95,457	－	－	－	－	－	10,438	－
福岡県	650,662	367,327	283,335	452	650,210	－	－	－	－	49,810	502,877	－	97,975	650,662	－	650,662	－	－	－	－	－	452	－
佐賀県	97,011	－	97,011	－	97,011	－	－	－	－	－	97,011	－	－	88,933	8,078	97,011	－	－	－	－	－	－	－
長崎県	180,752	18,697	162,055	－	180,752	－	－	－	－	28,180	116,484	31,361	4,727	180,752	－	180,752	－	－	－	－	－	－	－
熊本県	230,176	90,126	140,050	－	230,176	－	－	－	－	43,244	142,071	20,062	24,799	229,703	473	230,176	－	－	－	－	－	－	－
大分県	141,980	－	141,980	－	141,980	－	－	－	－	11,865	101,590	14,721	13,804	133,708	8,272	141,980	－	－	－	－	－	－	－
宮崎県	146,620	－	146,620	77,660	66,571	2,389	－	－	－	52,413	94,207	－	－	130,918	15,702	146,620	－	－	－	－	594	77,066	－
鹿児島県	221,215	－	221,215	－	221,215	－	－	68	20,303	67,655	105,240	－	27,949	221,215	－	221,215	－	－	－	－	－	－	－
沖縄県	230,007	22,732	207,275	33,489	196,518	－	－	－	286	132,074	52,457	－	45,190	230,007	－	230,007	－	－	－	－	250	33,239	－
医師	167,269	167,269	－	－	－	－	167,269	9,678	857	－	－	156,734	－	・	・	・	・	・	・	・	・	・	・
歯科医師	174,295	174,295	－	－	2,268	7,414	164,613	－	－	－	－	174,295	－	・	・	・	・	・	・	・	・	・	・
薬剤師	20,289	20,289	－	－	478	－	19,811	－	－	－	－	20,289	－	・	・	・	・	・	・	・	・	・	・
一般薬種	183,994	183,994	－	－	－	－	183,994	18,366	1,569	－	－	164,059	－	・	・	・	・	・	・	・	・	・	・
建設関係	648,837	648,837	－	－	－	－	648,837	－	－	－	－	648,837	－	・	・	・	・	・	・	・	・	・	・
全国土木	202,455	202,455	－	－	－	－	202,455	－	－	－	－	202,455	－	・	・	・	・	・	・	・	・	・	・
市町村	15,768,663	7,702,514	8,066,149	447,342	10,366,231	4,955,090	－	9,819	100,781	4,463,503	7,966,530	590,247	2,637,783	12,857,993	2,910,670	15,768,663	－	－	－	－	11,815	448,028	－
組合	1,397,139	1,397,139	－	－	2,746	7,414	1,386,979	28,044	2,426	－	－	1,366,669	－	・	・	・	・	・	・	・	・	・	・
合計	17,165,802	9,099,653	8,066,149	447,342	10,368,977	4,962,504	1,386,979	37,863	103,207	4,463,503	7,966,530	1,956,916	2,637,783	12,857,993	2,910,670	15,768,663	－	－	－	－	11,815	448,028	－

第１５－２表　都道府県、業種別保険料（税）賦課方式等の状況（後期高齢者支援金分）　―均一賦課保険者被保険者数―

	被保険者数																								
	計	保険料・税の別		保険料（税）賦課方式				保険料（税）徴収回数						賦課限度額		所得割の算定基礎					資産割の算定基礎		
		保険料	保険税	4方式	3方式	2方式	その他	4回	6回	8回	10回	12回	その他	24万円	24万円未満	旧ただし書き方式	本文方式	市町村民税の所得割額	市町村民税額	その他	固定資産税額	固定資産税額のうち土地・家屋分	その他
	人	人	人	人	人	人	人	人	人	人	人	人	人	人	人	人	人	人	人	人	人	人	人	人
北海道	924,397	590,710	333,687	34,781	872,753	16,863	－	6,871	28,357	117,373	659,746	－	112,050	826,667	97,730	924,397	－	－	－	－	3,095	31,686	－
青森県	253,643	35,509	218,134	71,285	180,572	1,786	－	607	9,661	155,247	－	－	88,128	253,643	－	253,643	－	－	－	－	－	71,285	－
岩手県	224,529	－	224,529	41,442	183,087	－	－	－	7,210	202,785	－	－	14,534	224,529	－	224,529	－	－	－	－	－	41,442	－
宮城県	406,173	174,395	231,778	－	406,173	－	－	－	－	17,248	298,602	25,007	65,316	406,173	－	406,173	－	－	－	－	－	－	－
秋田県	175,521	－	175,521	－	157,073	18,448	－	1,475	5,031	90,045	－	－	78,970	175,521	－	175,521	－	－	－	－	－	－	－
山形県	189,755	4,099	185,656	－	183,887	5,868	－	－	－	130,703	16,785	－	42,267	181,348	8,407	189,755	－	－	－	－	－	－	－
福島県	349,707	－	349,707	6,550	343,157	－	－	132	10,855	269,323	－	－	69,397	346,267	3,440	349,707	－	－	－	－	－	6,550	－
茨城県	571,531	27,488	544,043	－	－	571,531	－	－	－	353,959	27,488	－	190,084	568,445	3,086	571,531	－	－	－	－	－	－	－
栃木県	379,147	－	379,147	－	363,791	15,356	－	－	－	379,147	－	－	－	75,783	303,364	379,147	－	－	－	－	－	－	－
群馬県	376,118	－	376,118	14,152	298,631	63,335	－	－	215	257,447	－	－	118,456	376,118	－	376,118	－	－	－	－	－	14,152	－
埼玉県	1,321,258	－	1,321,258	－	－	1,321,258	－	－	－	987,194	90,502	－	243,562	422,171	899,087	1,321,258	－	－	－	－	－	－	－
千葉県	1,133,002	630,789	502,213	－	197,893	935,109	－	－	－	454,728	531,456	－	146,818	1,000,980	132,022	1,133,002	－	－	－	－	－	－	－
東京都	2,516,751	1,805,259	711,492	969	3,991	2,511,791	－	1,639	－	452,666	1,563,785	－	498,661	2,293,799	222,952	2,516,751	－	－	－	－	－	969	－
神奈川県	1,531,106	1,146,009	385,097	2,169	700,008	828,929	－	－	1,942	2,169	1,464,746	18,840	43,409	1,528,937	2,169	1,531,106	－	－	－	－	－	2,169	－
新潟県	384,268	180,005	204,263	－	265,892	118,376	－	－	－	－	40,527	13,136	330,605	384,268	－	384,268	－	－	－	－	－	－	－
富山県	156,857	59,903	96,954	－	156,857	－	－	－	－	156,857	－	－	－	146,205	10,652	156,857	－	－	－	－	－	－	－
石川県	184,272	73,667	110,605	－	184,272	－	－	－	3,807	2,172	11,248	126,132	40,913	54,532	129,740	184,272	－	－	－	－	－	－	－
福井県	119,505	－	119,505	15,540	103,965	－	－	3,930	－	112,961	－	－	2,614	119,505	－	119,505	－	－	－	－	－	15,540	－
山梨県	164,349	36,604	127,745	－	164,349	－	－	787	716	79,523	－	3,558	79,765	164,349	－	164,349	－	－	－	－	－	－	－
長野県	379,624	64,551	315,073	41,886	320,711	17,027	－	－	6,649	42,559	149,459	66,012	114,945	379,624	－	379,624	－	－	－	－	－	41,886	－
岐阜県	352,227	211,647	140,580	1,624	337,583	13,020	－	－	－	4,141	234,311	65,342	48,433	352,227	－	352,227	－	－	－	－	－	1,624	－
静岡県	661,650	294,210	367,440	－	600,009	61,641	－	－	－	331,891	262,132	－	67,627	431,985	229,665	661,650	－	－	－	－	－	15,139	－
愛知県	1,227,126	502,179	724,947	－	821,579	405,547	－	－	14,634	518,723	153,184	397,258	143,327	1,126,775	100,351	1,227,126	－	－	－	－	－	－	－
三重県	301,922	161,090	140,832	43,394	258,528	－	－	－	2,122	4,718	60,534	14,708	219,840	266,498	35,424	301,922	－	－	－	－	7,994	35,400	－
滋賀県	236,963	132,074	104,889	－	236,963	－	－	－	－	－	235,440	1,523	－	236,963	－	236,963	－	－	－	－	－	－	－
京都府	458,198	389,682	68,516	24,960	433,238	－	－	－	－	－	455,262	2,936	－	458,198	－	458,198	－	－	－	－	－	24,960	－
大阪府	1,607,705	1,607,705	－	－	1,607,705	－	－	－	－	－	1,607,705	－	－	－	1,607,705	1,607,705	－	－	－	－	－	－	－
兵庫県	962,597	652,114	310,483	－	962,597	－	－	－	6,362	52,239	651,665	－	252,331	851,044	111,553	962,597	－	－	－	－	－	－	－
奈良県	252,733	88,665	164,068	－	252,733	－	－	65	－	145,378	80,941	－	26,349	－	252,733	252,733	－	－	－	－	－	－	－
和歌山県	202,075	67,596	134,479	42,206	159,869	－	－	－	－	27,368	108,657	816	65,234	202,075	－	202,075	－	－	－	－	－	46,225	－
鳥取県	99,376	65,037	34,339	7,699	91,677	－	－	610	－	53,025	34,745	－	10,996	99,376	－	99,376	－	－	－	－	－	7,699	－
島根県	107,501	85,645	21,856	180	107,321	－	－	－	－	－	55,916	10,457	41,128	107,501	－	107,501	－	－	－	－	－	180	－
岡山県	316,651	218,791	97,860	15,784	300,867	－	－	－	4,886	61,525	93,361	－	156,879	316,651	－	316,651	－	－	－	－	5,215	10,569	－
広島県	451,045	245,271	205,774	1,179	449,866	－	－	－	－	189,198	186,132	－	75,715	451,045	－	451,045	－	－	－	－	－	1,179	－
山口県	234,639	196,875	37,764	－	234,639	－	－	－	－	8,635	220,635	－	5,369	234,639	－	234,639	－	－	－	－	－	－	－
徳島県	129,877	52,713	77,164	24,729	105,148	－	－	－	10,174	66,990	11,477	－	41,236	129,877	－	129,877	－	－	－	－	－	24,729	－
香川県	162,830	67,382	95,448	－	162,830	－	－	－	10,600	146,067	472	－	5,691	162,830	－	162,830	－	－	－	－	－	－	－
愛媛県	255,212	140,319	114,893	100,940	154,272	－	－	－	－	77,078	113,939	－	64,195	252,928	2,284	255,212	－	－	－	－	－	100,940	－
高知県	138,624	54,614	84,010	15,792	122,832	－	－	75	775	54,325	55,644	－	27,805	136,885	1,739	138,624	－	－	－	－	－	15,792	－
福岡県	948,397	518,488	429,909	638	947,759	－	－	－	－	74,349	725,094	－	148,954	948,397	－	948,397	－	－	－	－	－	638	－
佐賀県	150,053	－	150,053	－	150,053	－	－	－	－	－	150,053	－	－	138,481	11,572	150,053	－	－	－	－	－	－	－
長崎県	270,087	28,216	241,871	－	270,087	－	－	－	－	46,509	169,378	46,803	7,397	270,087	－	270,087	－	－	－	－	－	－	－
熊本県	348,822	132,752	216,070	－	348,822	－	－	－	－	67,815	213,258	30,479	37,270	348,126	696	348,822	－	－	－	－	－	－	－
大分県	204,944	－	204,944	－	204,944	－	－	－	－	17,608	144,640	22,522	20,174	192,326	12,618	204,944	－	－	－	－	－	－	－
宮崎県	218,327	－	218,327	115,171	99,250	3,906	－	－	－	79,489	138,838	－	－	195,666	22,661	218,327	－	－	－	－	863	114,308	－
鹿児島県	323,517	－	323,517	－	323,517	－	－	109	29,838	99,992	152,120	－	41,458	323,517	－	323,517	－	－	－	－	－	－	－
沖縄県	362,888	36,940	325,948	51,663	311,225	－	－	－	390	210,024	78,385	－	74,089	362,888	－	362,888	－	－	－	－	381	51,282	－
医師	258,679	258,679	－	－	－	－	258,679	15,007	1,765	－	－	241,907	－	・	・	・	・	・	・	・	・	・	・
歯科医師	255,083	255,083	－	－	3,463	11,504	240,116	－	－	－	－	255,083	－	・	・	・	・	・	・	・	・	・	・
薬剤師	28,721	28,721	－	－	857	－	27,864	－	－	－	－	28,721	－	・	・	・	・	・	・	・	・	・	・
一般薬種	299,056	299,056	－	－	－	－	299,056	36,189	2,922	－	－	259,945	－	・	・	・	・	・	・	・	・	・	・
建設関係	1,305,990	1,305,990	－	－	－	－	1,305,990	－	－	－	－	1,305,990	－	・	・	・	・	・	・	・	・	・	・
全国土木	387,501	387,501	－	－	－	－	387,501	－	－	－	－	387,501	－	・	・	・	・	・	・	・	・	・	・
市町村	22,727,499	10,778,993	11,948,506	674,733	15,142,975	6,909,791	－	16,300	154,224	6,601,193	11,248,262	845,529	3,861,991	18,525,849	4,201,650	22,727,499	－	－	－	－	17,548	676,343	－
組合	2,535,030	2,535,030	－	－	4,320	11,504	2,519,206	51,196	4,687	－	－	2,479,147	－	・	・	・	・	・	・	・	・	・	・
合計	25,262,529	13,314,023	11,948,506	674,733	15,147,295	6,921,295	2,519,206	67,496	158,911	6,601,193	11,248,262	3,324,676	3,861,991	18,525,849	4,201,650	22,727,499	－	－	－	－	17,548	676,343	－

第１５－３表　都道府県、業種別保険料（税）賦課方式等の状況（介護納付金分）　―保険者数―

	保険者数（年度末現在）	均一・不均一賦課の別			均一賦課																					
					保険料・税の別		保険料（税）賦課方式				保険料（税）徴収回数						賦課限度額		所得割の算定基礎					資産割の算定基礎		
		均一賦課	不均一賦課	賦課方式別地域数	保険料	保険税	4方式	3方式	2方式	その他	4回	6回	8回	10回	12回	その他	17万円	17万円未満	旧ただし書き方式	本文方式	市町村民税の所得割額	市町村民税額	その他	固定資産税額	固定資産税額のうち土地・家屋分	その他
		保険者	保険者	地域	保険者	保険者	保険者	保険者	保険者	保険者	保険者	保険者	保険者	保険者	保険者	保険者	保険者	保険者	保険者	保険者	保険者	保険者	保険者	保険者	保険者	保険者
北海道	157	155	2	22	21	134	27	118	10	－	11	26	43	28	－	47	155	－	155	－	－	－	－	2	25	－
青森県	40	40	－	－	1	39	18	18	4	－	1	5	22	－	－	12	40	－	40	－	－	－	－	－	18	－
岩手県	33	33	－	－	－	33	12	20	1	－	－	3	29	－	－	1	33	－	33	－	－	－	－	－	12	－
宮城県	35	35	－	－	1	34	－	35	－	－	－	－	5	20	3	7	35	－	35	－	－	－	－	－	－	－
秋田県	25	25	－	－	－	25	－	23	2	－	1	3	14	－	－	7	25	－	25	－	－	－	－	－	－	－
山形県	32	32	－	－	1	31	－	30	2	－	－	－	20	2	－	10	32	－	32	－	－	－	－	－	－	－
福島県	59	59	－	－	－	59	1	58	－	－	1	10	40	－	－	8	59	－	59	－	－	－	－	－	1	－
茨城県	44	44	－	－	1	43	－	－	44	－	－	－	29	1	－	14	44	－	44	－	－	－	－	－	－	－
栃木県	25	25	－	－	－	25	－	24	1	－	－	－	25	－	－	－	24	1	25	－	－	－	－	－	－	－
群馬県	35	35	－	－	－	35	3	31	1	－	－	1	20	－	－	14	35	－	35	－	－	－	－	－	3	－
埼玉県	63	63	－	－	－	63	－	－	63	－	－	－	49	3	－	11	63	－	63	－	－	－	－	－	－	－
千葉県	54	54	－	－	12	42	－	3	51	－	－	－	38	8	－	8	54	－	54	－	－	－	－	－	－	－
東京都	62	62	－	－	25	37	3	2	57	－	4	－	24	24	－	10	60	2	62	－	－	－	－	－	3	－
神奈川県	33	33	－	－	14	19	1	28	4	－	－	1	1	28	2	1	33	－	33	－	－	－	－	－	1	－
新潟県	30	30	－	－	3	27	－	－	30	－	－	－	－	6	1	23	30	－	30	－	－	－	－	－	－	－
富山県	15	15	－	－	1	14	－	15	－	－	－	－	15	－	－	－	15	－	15	－	－	－	－	－	－	－
石川県	19	19	－	－	1	18	－	18	1	－	－	2	1	1	9	6	18	1	19	－	－	－	－	－	－	－
福井県	17	17	－	－	－	17	2	15	－	－	1	－	15	－	－	1	17	－	17	－	－	－	－	－	2	－
山梨県	27	27	－	－	2	25	－	27	－	－	1	3	13	－	1	9	27	－	27	－	－	－	－	－	－	－
長野県	77	77	－	－	2	75	18	59	－	－	－	4	7	34	18	14	77	－	77	－	－	－	－	－	18	－
岐阜県	42	42	－	－	14	28	1	35	6	－	－	－	2	19	10	11	42	－	42	－	－	－	－	－	1	－
静岡県	35	35	－	－	3	32	1	4	30	－	－	－	23	3	－	9	35	－	35	－	－	－	－	－	2	－
愛知県	54	54	－	－	6	48	－	52	2	－	－	1	31	6	4	12	54	－	54	－	－	－	－	－	－	－
三重県	29	29	－	－	10	19	14	15	－	－	－	1	1	6	5	16	29	－	29	－	－	－	－	2	12	－
滋賀県	19	19	－	－	5	14	－	19	－	－	－	－	－	18	1	－	19	－	19	－	－	－	－	－	－	－
京都府	26	26	－	－	10	16	6	20	－	－	－	－	－	25	1	－	26	－	26	－	－	－	－	－	6	－
大阪府	43	43	－	－	43	－	－	－	43	－	－	－	－	43	－	－	43	－	43	－	－	－	－	－	－	－
兵庫県	41	41	－	－	8	33	－	41	－	－	－	2	9	10	－	20	41	－	41	－	－	－	－	－	－	－
奈良県	39	39	－	－	3	36	－	－	39	－	1	－	28	4	－	6	39	－	39	－	－	－	－	－	－	－
和歌山県	30	30	－	－	3	27	10	20	－	－	－	－	4	9	2	15	30	－	30	－	－	－	－	－	11	－
鳥取県	19	19	－	－	3	16	5	14	－	－	1	－	14	2	－	2	19	－	19	－	－	－	－	－	5	－
島根県	19	19	－	－	12	7	1	18	－	－	－	－	－	5	10	4	19	－	19	－	－	－	－	－	1	－
岡山県	27	27	－	－	4	23	4	22	1	－	－	2	10	7	－	8	27	－	27	－	－	－	－	1	3	－
広島県	23	23	－	－	4	19	－	23	－	－	－	－	14	3	－	6	23	－	23	－	－	－	－	－	－	－
山口県	19	19	－	－	10	9	－	19	－	－	－	－	3	14	－	2	19	－	19	－	－	－	－	－	－	－
徳島県	24	24	－	－	2	22	5	15	4	－	－	3	19	1	－	1	24	－	24	－	－	－	－	－	5	－
香川県	17	17	－	－	1	16	－	17	－	－	－	3	11	1	－	2	17	－	17	－	－	－	－	－	－	－
愛媛県	20	20	－	－	4	16	12	8	－	－	－	－	5	7	－	8	20	－	20	－	－	－	－	－	12	－
高知県	34	34	－	－	1	33	6	20	8	－	1	1	20	3	－	9	34	－	34	－	－	－	－	－	6	－
福岡県	60	60	－	－	3	57	2	43	15	－	－	－	15	26	－	19	60	－	60	－	－	－	－	－	2	－
佐賀県	20	20	－	－	－	20	－	20	－	－	－	－	－	20	－	－	20	－	20	－	－	－	－	－	－	－
長崎県	21	21	－	－	2	19	－	21	－	－	－	－	5	12	3	1	21	－	21	－	－	－	－	－	－	－
熊本県	45	45	－	－	1	44	－	12	33	－	－	－	15	22	3	5	45	－	45	－	－	－	－	－	－	－
大分県	18	18	－	－	－	18	－	18	－	－	－	－	3	9	4	2	18	－	18	－	－	－	－	－	－	－
宮崎県	26	26	－	－	－	26	16	7	3	－	－	－	15	11	－	－	25	1	26	－	－	－	－	1	15	－
鹿児島県	43	43	－	－	－	43	－	43	－	－	1	10	17	9	－	6	43	－	43	－	－	－	－	－	－	－
沖縄県	41	41	－	－	1	40	22	19	－	－	－	1	30	2	－	8	41	－	41	－	－	－	－	1	21	－
医師	47	47	－	－	47	－	－	－	－	47	3	1	－	－	43	－	・	・	・	・	・	・	・	・	・	・
歯科医師	27	27	－	－	27	－	－	1	1	25	－	－	－	－	27	－	・	・	・	・	・	・	・	・	・	・
薬剤師	16	16	－	－	16	－	－	1	－	15	－	－	－	－	16	－	・	・	・	・	・	・	・	・	・	・
一般業種	35	35	－	－	35	－	－	－	－	35	1	1	－	－	33	－	・	・	・	・	・	・	・	・	・	・
建設関係	32	32	－	－	32	－	－	－	－	32	－	－	－	－	32	－	・	・	・	・	・	・	・	・	・	・
全国土木	1	1	－	－	1	－	－	－	－	1	－	－	－	－	1	－	・	・	・	・	・	・	・	・	・	・
市町村	1,716	1,714	2	22	238	1,476	190	1,069	455	－	24	82	704	452	77	375	1,709	5	1,714	－	－	－	－	7	185	－
組合	158	158	－	－	158	－	－	2	1	155	4	2	－	－	152	－	・	・	・	・	・	・	・	・	・	・
合計	1,874	1,872	2	22	396	1,476	190	1,071	456	155	28	84	704	452	229	375	1,709	5	1,714	－	－	－	－	7	185	－

第１５-３表　都道府県、業種別保険料（税）賦課方式等の状況（介護納付金分）　―不均一賦課地域数―

	不均一賦課																					
	保険料・税の別		保険料（税）賦課方式				保険料（税）徴収回数						賦課限度額		所得割の算定基礎					資産割の算定基礎		
	保険料	保険税	4方式	3方式	2方式	その他	4回	6回	8回	10回	12回	その他	17万円	17万円未満	旧ただし書き方式	本文方式	市町村民税の所得割額	市町村民税額	その他	固定資産税額	固定資産税額のうち土地・家屋分	その他
	地域	地域	地域	地域	地域	地域	地域	地域	地域	地域	地域	地域	地域	地域	地域	地域	地域	地域	地域	地域	地域	地域
北海道	－	22	8	14	－	－	6	2	9	1	－	4	22	－	22	－	－	－	－	2	6	－
青森県	－	－	－	－	－	－	－	－	－	－	－	－	－	－	－	－	－	－	－	－	－	－
岩手県	－	－	－	－	－	－	－	－	－	－	－	－	－	－	－	－	－	－	－	－	－	－
宮城県	－	－	－	－	－	－	－	－	－	－	－	－	－	－	－	－	－	－	－	－	－	－
秋田県	－	－	－	－	－	－	－	－	－	－	－	－	－	－	－	－	－	－	－	－	－	－
山形県	－	－	－	－	－	－	－	－	－	－	－	－	－	－	－	－	－	－	－	－	－	－
福島県	－	－	－	－	－	－	－	－	－	－	－	－	－	－	－	－	－	－	－	－	－	－
茨城県	－	－	－	－	－	－	－	－	－	－	－	－	－	－	－	－	－	－	－	－	－	－
栃木県	－	－	－	－	－	－	－	－	－	－	－	－	－	－	－	－	－	－	－	－	－	－
群馬県	－	－	－	－	－	－	－	－	－	－	－	－	－	－	－	－	－	－	－	－	－	－
埼玉県	－	－	－	－	－	－	－	－	－	－	－	－	－	－	－	－	－	－	－	－	－	－
千葉県	－	－	－	－	－	－	－	－	－	－	－	－	－	－	－	－	－	－	－	－	－	－
東京都	－	－	－	－	－	－	－	－	－	－	－	－	－	－	－	－	－	－	－	－	－	－
神奈川県	－	－	－	－	－	－	－	－	－	－	－	－	－	－	－	－	－	－	－	－	－	－
新潟県	－	－	－	－	－	－	－	－	－	－	－	－	－	－	－	－	－	－	－	－	－	－
富山県	－	－	－	－	－	－	－	－	－	－	－	－	－	－	－	－	－	－	－	－	－	－
石川県	－	－	－	－	－	－	－	－	－	－	－	－	－	－	－	－	－	－	－	－	－	－
福井県	－	－	－	－	－	－	－	－	－	－	－	－	－	－	－	－	－	－	－	－	－	－
山梨県	－	－	－	－	－	－	－	－	－	－	－	－	－	－	－	－	－	－	－	－	－	－
長野県	－	－	－	－	－	－	－	－	－	－	－	－	－	－	－	－	－	－	－	－	－	－
岐阜県	－	－	－	－	－	－	－	－	－	－	－	－	－	－	－	－	－	－	－	－	－	－
静岡県	－	－	－	－	－	－	－	－	－	－	－	－	－	－	－	－	－	－	－	－	－	－
愛知県	－	－	－	－	－	－	－	－	－	－	－	－	－	－	－	－	－	－	－	－	－	－
三重県	－	－	－	－	－	－	－	－	－	－	－	－	－	－	－	－	－	－	－	－	－	－
滋賀県	－	－	－	－	－	－	－	－	－	－	－	－	－	－	－	－	－	－	－	－	－	－
京都府	－	－	－	－	－	－	－	－	－	－	－	－	－	－	－	－	－	－	－	－	－	－
大阪府	－	－	－	－	－	－	－	－	－	－	－	－	－	－	－	－	－	－	－	－	－	－
兵庫県	－	－	－	－	－	－	－	－	－	－	－	－	－	－	－	－	－	－	－	－	－	－
奈良県	－	－	－	－	－	－	－	－	－	－	－	－	－	－	－	－	－	－	－	－	－	－
和歌山県	－	－	－	－	－	－	－	－	－	－	－	－	－	－	－	－	－	－	－	－	－	－
鳥取県	－	－	－	－	－	－	－	－	－	－	－	－	－	－	－	－	－	－	－	－	－	－
島根県	－	－	－	－	－	－	－	－	－	－	－	－	－	－	－	－	－	－	－	－	－	－
岡山県	－	－	－	－	－	－	－	－	－	－	－	－	－	－	－	－	－	－	－	－	－	－
広島県	－	－	－	－	－	－	－	－	－	－	－	－	－	－	－	－	－	－	－	－	－	－
山口県	－	－	－	－	－	－	－	－	－	－	－	－	－	－	－	－	－	－	－	－	－	－
徳島県	－	－	－	－	－	－	－	－	－	－	－	－	－	－	－	－	－	－	－	－	－	－
香川県	－	－	－	－	－	－	－	－	－	－	－	－	－	－	－	－	－	－	－	－	－	－
愛媛県	－	－	－	－	－	－	－	－	－	－	－	－	－	－	－	－	－	－	－	－	－	－
高知県	－	－	－	－	－	－	－	－	－	－	－	－	－	－	－	－	－	－	－	－	－	－
福岡県	－	－	－	－	－	－	－	－	－	－	－	－	－	－	－	－	－	－	－	－	－	－
佐賀県	－	－	－	－	－	－	－	－	－	－	－	－	－	－	－	－	－	－	－	－	－	－
長崎県	－	－	－	－	－	－	－	－	－	－	－	－	－	－	－	－	－	－	－	－	－	－
熊本県	－	－	－	－	－	－	－	－	－	－	－	－	－	－	－	－	－	－	－	－	－	－
大分県	－	－	－	－	－	－	－	－	－	－	－	－	－	－	－	－	－	－	－	－	－	－
宮崎県	－	－	－	－	－	－	－	－	－	－	－	－	－	－	－	－	－	－	－	－	－	－
鹿児島県	－	－	－	－	－	－	－	－	－	－	－	－	－	－	－	－	－	－	－	－	－	－
沖縄県	－	－	－	－	－	－	－	－	－	－	－	－	－	－	－	－	－	－	－	－	－	－
医師	－	－	－	－	－	－	－	－	－	－	－	－	・	・	・	・	・	・	・	・	・	・
歯科医師	－	－	－	－	－	－	－	－	－	－	－	－	・	・	・	・	・	・	・	・	・	・
薬剤師	－	－	－	－	－	－	－	－	－	－	－	－	・	・	・	・	・	・	・	・	・	・
一般業種	－	－	－	－	－	－	－	－	－	－	－	－	・	・	・	・	・	・	・	・	・	・
建設関係	－	－	－	－	－	－	－	－	－	－	－	－	・	・	・	・	・	・	・	・	・	・
全国土木	－	－	－	－	－	－	－	－	－	－	－	－	・	・	・	・	・	・	・	・	・	・
市町村	－	22	8	14	－	－	6	2	9	1	－	4	22	－	22	－	－	－	－	2	6	－
組合	－	－	－	－	－	－	－	－	－	－	－	－	・	・	・	・	・	・	・	・	・	・
合計	－	22	8	14	－	－	6	2	9	1	－	4	22	－	22	－	－	－	－	2	6	－

第１５－３表　都道府県、業種別保険料（税）賦課方式等の状況（介護納付金分）　―均一賦課保険者世帯数―

	世帯数																							
	計	保険料・税の別		保険料（税）賦課方式				保険料（税）徴収回数						賦課限度額		所得割の算定基礎					資産割の算定基礎		
		保険料	保険税	4方式	3方式	2方式	その他	4回	6回	8回	10回	12回	その他	17万円	17万円未満	旧ただし書き方式	本文方式	市町村民税の所得割額	市町村民税額	その他	固定資産税額	固定資産税額のうち土地・家屋分	その他
	世帯	世帯	世帯	世帯	世帯	世帯	世帯	世帯	世帯	世帯	世帯	世帯	世帯	世帯	世帯	世帯	世帯	世帯	世帯	世帯	世帯	世帯	世帯
北海道	646,119	430,036	216,083	21,376	583,477	41,266	－	3,955	16,765	75,673	479,180	－	70,546	646,119	－	646,119	－	－	－	－	2,178	19,198	－
青森県	171,330	23,379	147,951	46,192	115,865	9,273	－	379	6,351	104,876	－	－	59,724	171,330	－	171,330	－	－	－	－	－	46,192	－
岩手県	153,999	－	153,999	27,915	124,693	1,391	－	－	4,783	139,104	－	－	10,112	153,999	－	153,999	－	－	－	－	－	27,915	－
宮城県	277,789	125,369	152,420	－	277,789	－	－	－	－	11,062	207,706	17,176	41,845	277,789	－	277,789	－	－	－	－	－	－	－
秋田県	120,970	－	120,970	－	108,397	12,573	－	565	3,404	61,609	－	－	55,392	120,970	－	120,970	－	－	－	－	－	－	－
山形県	125,884	2,617	123,267	－	95,389	30,495	－	－	－	86,350	11,556	－	27,978	125,884	－	125,884	－	－	－	－	－	－	－
福島県	235,229	－	235,229	4,308	230,921	－	－	66	6,929	180,994	－	－	47,240	235,229	－	235,229	－	－	－	－	－	4,308	－
茨城県	381,271	19,457	361,814	－	－	381,271	－	－	－	234,676	19,457	－	127,138	381,271	－	381,271	－	－	－	－	－	－	－
栃木県	251,709	－	251,709	－	241,851	9,858	－	－	－	251,709	－	－	－	248,140	3,569	251,709	－	－	－	－	－	－	－
群馬県	250,289	－	250,289	9,158	197,599	43,532	－	－	141	171,711	－	－	78,437	250,289	－	250,289	－	－	－	－	－	9,158	－
埼玉県	918,268	－	918,268	－	－	918,268	－	－	－	686,124	62,965	－	169,179	918,268	－	918,268	－	－	－	－	－	－	－
千葉県	791,193	447,214	343,979	－	119,605	671,588	－	－	－	310,069	378,467	－	102,657	791,193	－	791,193	－	－	－	－	－	－	－
東京都	1,889,426	1,384,705	504,721	580	2,849	1,885,997	－	1,035	－	321,595	1,202,261	－	364,535	1,865,413	24,013	1,889,426	－	－	－	－	－	580	－
神奈川県	1,085,936	819,171	266,765	1,479	488,048	596,409	－	－	1,241	1,479	1,040,722	12,961	29,533	1,085,936	－	1,085,936	－	－	－	－	－	1,479	－
新潟県	262,986	124,013	138,973	－	－	262,986	－	－	－	－	27,667	8,828	226,491	262,986	－	262,986	－	－	－	－	－	－	－
富山県	110,670	43,039	67,631	－	110,670	－	－	－	－	110,670	－	－	－	110,670	－	110,670	－	－	－	－	－	－	－
石川県	128,277	52,054	76,223	－	126,756	1,521	－	－	2,541	1,521	7,957	87,832	28,426	126,244	2,033	128,277	－	－	－	－	－	－	－
福井県	81,851	－	81,851	10,433	71,418	－	－	2,684	－	77,490	－	－	1,677	81,851	－	81,851	－	－	－	－	－	10,433	－
山梨県	109,674	25,664	84,010	－	109,674	－	－	534	465	52,359	－	2,316	54,000	109,674	－	109,674	－	－	－	－	－	－	－
長野県	255,249	44,234	211,015	28,612	226,637	－	－	－	3,946	28,526	101,348	44,288	77,141	255,249	－	255,249	－	－	－	－	－	28,612	－
岐阜県	234,492	142,422	92,070	1,061	216,995	16,436	－	－	－	2,686	156,283	43,740	31,783	234,492	－	234,492	－	－	－	－	－	1,061	－
静岡県	451,871	203,529	248,342	16,427	50,238	385,206	－	－	－	225,726	180,796	－	45,349	451,871	－	451,871	－	－	－	－	－	26,423	－
愛知県	837,679	356,801	480,878	－	546,125	291,554	－	－	9,717	342,983	103,716	285,897	95,366	837,679	－	837,679	－	－	－	－	－	－	－
三重県	206,877	111,118	95,759	29,014	177,863	－	－	－	1,449	2,909	41,469	9,927	151,123	206,877	－	206,877	－	－	－	－	5,176	23,838	－
滋賀県	157,632	88,309	69,323	－	157,632	－	－	－	－	－	156,666	966	－	157,632	－	157,632	－	－	－	－	－	－	－
京都府	323,230	278,253	44,977	16,454	306,776	－	－	－	－	－	321,258	1,972	－	323,230	－	323,230	－	－	－	－	－	16,454	－
大阪府	1,131,056	1,131,056	－	－	－	1,131,056	－	－	－	－	1,131,056	－	－	1,131,056	－	1,131,056	－	－	－	－	－	－	－
兵庫県	664,866	456,275	208,591	－	664,866	－	－	－	4,157	34,890	456,933	－	168,886	664,866	－	664,866	－	－	－	－	－	－	－
奈良県	167,149	59,462	107,687	－	－	167,149	－	44	－	94,723	54,735	－	17,647	167,149	－	167,149	－	－	－	－	－	－	－
和歌山県	131,216	45,914	85,302	26,434	104,782	－	－	－	－	16,651	72,783	557	41,225	131,216	－	131,216	－	－	－	－	－	28,939	－
鳥取県	67,721	45,006	22,715	5,105	62,616	－	－	433	－	36,029	23,775	－	7,484	67,721	－	67,721	－	－	－	－	－	5,105	－
島根県	75,765	60,271	15,494	131	75,634	－	－	－	－	－	39,890	7,643	28,232	75,765	－	75,765	－	－	－	－	－	131	－
岡山県	219,708	152,741	66,967	10,714	201,566	7,428	－	－	3,288	42,118	63,789	－	110,513	219,708	－	219,708	－	－	－	－	3,617	7,097	－
広島県	316,091	172,875	143,216	－	316,091	－	－	－	－	131,702	130,845	－	53,544	316,091	－	316,091	－	－	－	－	－	－	－
山口県	165,216	138,969	26,247	－	165,216	－	－	－	－	6,073	155,401	－	3,742	165,216	－	165,216	－	－	－	－	－	－	－
徳島県	88,809	36,526	52,283	16,355	66,113	6,341	－	－	7,052	45,231	7,469	－	29,057	88,809	－	88,809	－	－	－	－	－	16,355	－
香川県	112,821	47,294	65,527	－	112,821	－	－	－	7,396	101,145	329	－	3,951	112,821	－	112,821	－	－	－	－	－	－	－
愛媛県	174,465	97,107	77,358	67,865	106,600	－	－	－	－	51,427	78,628	－	44,410	174,465	－	174,465	－	－	－	－	－	67,865	－
高知県	95,457	38,752	56,705	10,438	81,324	3,695	－	56	567	36,372	39,486	－	18,976	95,457	－	95,457	－	－	－	－	－	10,438	－
福岡県	650,662	367,327	283,335	3,958	484,632	162,072	－	－	－	49,810	502,877	－	97,975	650,662	－	650,662	－	－	－	－	－	3,958	－
佐賀県	97,011	－	97,011	－	97,011	－	－	－	－	－	97,011	－	－	97,011	－	97,011	－	－	－	－	－	－	－
長崎県	180,752	18,697	162,055	－	180,752	－	－	－	－	28,180	116,484	31,361	4,727	180,752	－	180,752	－	－	－	－	－	－	－
熊本県	230,176	90,126	140,050	－	48,081	182,095	－	－	－	43,244	142,071	20,062	24,799	230,176	－	230,176	－	－	－	－	－	－	－
大分県	141,980	－	141,980	－	141,980	－	－	－	－	11,865	101,590	14,721	13,804	141,980	－	141,980	－	－	－	－	－	－	－
宮崎県	146,620	－	146,620	61,435	64,313	20,872	－	－	－	52,413	94,207	－	－	130,918	15,702	146,620	－	－	－	－	594	60,841	－
鹿児島県	221,215	－	221,215	－	221,215	－	－	68	20,303	67,655	105,240	－	27,949	221,215	－	221,215	－	－	－	－	－	－	－
沖縄県	230,007	22,732	207,275	35,652	194,355	－	－	－	286	132,074	52,457	－	45,190	230,007	－	230,007	－	－	－	－	250	35,402	－
医師	167,269	167,269	－	－	－	－	167,269	9,678	857	－	－	156,734	－	・	・	・	・	・	・	・	・	・	・
歯科医師	174,295	174,295	－	－	2,268	7,414	164,613	－	－	－	－	174,295	－	・	・	・	・	・	・	・	・	・	・
薬剤師	20,289	20,289	－	－	478	－	19,811	－	－	－	－	20,289	－	・	・	・	・	・	・	・	・	・	・
一般薬種	183,994	183,994	－	－	－	－	183,994	18,366	1,569	－	－	164,059	－	・	・	・	・	・	・	・	・	・	・
建設関係	648,837	648,837	－	－	－	－	648,837	－	－	－	－	648,837	－	・	・	・	・	・	・	・	・	・	・
全国土木	202,455	202,455	－	－	－	－	202,455	－	－	－	－	202,455	－	・	・	・	・	・	・	・	・	・	・
市町村	15,768,663	7,702,514	8,066,149	451,096	8,077,235	7,240,332	－	9,819	100,781	4,463,503	7,966,530	590,247	2,637,783	15,723,346	45,317	15,768,663	－	－	－	－	11,815	451,782	－
組合	1,397,139	1,397,139	－	－	2,746	7,414	1,386,979	28,044	2,426	－	－	1,366,669	－	・	・	・	・	・	・	・	・	・	・
合計	17,165,802	9,099,653	8,066,149	451,096	8,079,981	7,247,746	1,386,979	37,863	103,207	4,463,503	7,966,530	1,956,916	2,637,783	15,723,346	45,317	15,768,663	－	－	－	－	11,815	451,782	－

第１５-３表　都道府県、業種別保険料（税）賦課方式等の状況（介護納付金分）　―均一賦課保険者被保険者数―

	被保険者数																							
	計	保険料・税の別		保険料（税）賦課方式				保険料（税）徴収回数						賦課限度額		所得割の算定基礎					資産割の算定基礎		
		保険料	保険税	4方式	3方式	2方式	その他	4回	6回	8回	10回	12回	その他	17万円	17万円未満	旧ただし書き方式	本文方式	市町村民税の所得割額	市町村民税額	その他	固定資産税額	固定資産税額のうち土地・家屋分	その他
	人	人	人	人	人	人	人	人	人	人	人	人	人	人	人	人	人	人	人	人	人	人	人	人
北海道	924,397	590,710	333,687	33,580	831,214	59,603	－	6,871	28,357	117,373	659,746	－	112,050	924,397	－	924,397	－	－	－	－	3,095	30,485	－
青森県	253,643	35,509	218,134	69,822	170,167	13,654	－	607	9,661	155,247	－	－	88,128	253,643	－	253,643	－	－	－	－	－	69,822	－
岩手県	224,529	－	224,529	41,442	181,148	1,939	－	－	7,210	202,785	－	－	14,534	224,529	－	224,529	－	－	－	－	－	41,442	－
宮城県	406,173	174,395	231,778	－	406,173	－	－	－	－	17,248	298,602	25,007	65,316	406,173	－	406,173	－	－	－	－	－	－	－
秋田県	175,521	－	175,521	－	157,073	18,448	－	1,475	5,031	90,045	－	－	78,970	175,521	－	175,521	－	－	－	－	－	－	－
山形県	189,755	4,099	185,656	－	144,826	44,929	－	－	－	130,703	16,785	－	42,267	189,755	－	189,755	－	－	－	－	－	－	－
福島県	349,707	－	349,707	6,550	343,157	－	－	132	10,855	269,323	－	－	69,397	349,707	－	349,707	－	－	－	－	－	6,550	－
茨城県	571,531	27,488	544,043	－	－	571,531	－	－	－	353,959	27,488	－	190,084	571,531	－	571,531	－	－	－	－	－	－	－
栃木県	379,147	－	379,147	－	363,791	15,356	－	－	－	379,147	－	－	－	373,694	5,453	379,147	－	－	－	－	－	－	－
群馬県	376,118	－	376,118	14,152	298,631	63,335	－	－	215	257,447	－	－	118,456	376,118	－	376,118	－	－	－	－	－	14,152	－
埼玉県	1,321,258	－	1,321,258	－	－	1,321,258	－	－	－	987,194	90,502	－	243,562	1,321,258	－	1,321,258	－	－	－	－	－	－	－
千葉県	1,133,002	630,789	502,213	－	167,000	966,002	－	－	－	454,728	531,456	－	146,818	1,133,002	－	1,133,002	－	－	－	－	－	－	－
東京都	2,516,751	1,805,259	711,492	969	3,991	2,511,791	－	1,639	－	452,666	1,563,785	－	498,661	2,483,462	33,289	2,516,751	－	－	－	－	－	969	－
神奈川県	1,531,106	1,146,009	385,097	2,169	705,254	823,683	－	－	1,942	2,169	1,464,746	18,840	43,409	1,531,106	－	1,531,106	－	－	－	－	－	2,169	－
新潟県	384,268	180,005	204,263	－	－	384,268	－	－	－	－	40,527	13,136	330,605	384,268	－	384,268	－	－	－	－	－	－	－
富山県	156,857	59,903	96,954	－	156,857	－	－	－	－	156,857	－	－	－	156,857	－	156,857	－	－	－	－	－	－	－
石川県	184,272	73,667	110,605	－	182,100	2,172	－	－	3,807	2,172	11,248	126,132	40,913	181,258	3,014	184,272	－	－	－	－	－	－	－
福井県	119,505	－	119,505	15,540	103,965	－	－	3,930	－	112,961	－	－	2,614	119,505	－	119,505	－	－	－	－	－	15,540	－
山梨県	164,349	36,604	127,745	－	164,349	－	－	787	716	79,523	－	3,558	79,765	164,349	－	164,349	－	－	－	－	－	－	－
長野県	379,624	64,551	315,073	44,026	335,598	－	－	－	6,649	42,559	149,459	66,012	114,945	379,624	－	379,624	－	－	－	－	－	44,026	－
岐阜県	352,227	211,647	140,580	1,624	325,166	25,437	－	－	－	4,141	234,311	65,342	48,433	352,227	－	352,227	－	－	－	－	－	1,624	－
静岡県	661,650	294,210	367,440	24,027	73,661	563,962	－	－	－	331,891	262,132	－	67,627	661,650	－	661,650	－	－	－	－	－	39,166	－
愛知県	1,227,126	502,179	724,947	－	821,579	405,547	－	－	14,634	518,723	153,184	397,258	143,327	1,227,126	－	1,227,126	－	－	－	－	－	－	－
三重県	301,922	161,090	140,832	43,394	258,528	－	－	－	2,122	4,718	60,534	14,708	219,840	301,922	－	301,922	－	－	－	－	7,994	35,400	－
滋賀県	236,963	132,074	104,889	－	236,963	－	－	－	－	－	235,440	1,523	－	236,963	－	236,963	－	－	－	－	－	－	－
京都府	458,198	389,682	68,516	24,960	433,238	－	－	－	－	－	455,262	2,936	－	458,198	－	458,198	－	－	－	－	－	24,960	－
大阪府	1,607,705	1,607,705	－	－	－	1,607,705	－	－	－	－	1,607,705	－	－	1,607,705	－	1,607,705	－	－	－	－	－	－	－
兵庫県	962,597	652,114	310,483	－	962,597	－	－	－	6,362	52,239	651,665	－	252,331	962,597	－	962,597	－	－	－	－	－	－	－
奈良県	252,733	88,665	164,068	－	－	252,733	－	65	－	145,378	80,941	－	26,349	252,733	－	252,733	－	－	－	－	－	－	－
和歌山県	202,075	67,596	134,479	40,341	161,734	－	－	－	－	27,368	108,657	816	65,234	202,075	－	202,075	－	－	－	－	－	44,360	－
鳥取県	99,376	65,037	34,339	7,699	91,677	－	－	610	－	53,025	34,745	－	10,996	99,376	－	99,376	－	－	－	－	－	7,699	－
島根県	107,501	85,645	21,856	180	107,321	－	－	－	－	－	55,916	10,457	41,128	107,501	－	107,501	－	－	－	－	－	180	－
岡山県	316,651	218,791	97,860	15,784	289,684	11,183	－	－	4,886	61,525	93,361	－	156,879	316,651	－	316,651	－	－	－	－	5,215	10,569	－
広島県	451,045	245,271	205,774	－	451,045	－	－	－	－	189,198	186,132	－	75,715	451,045	－	451,045	－	－	－	－	－	－	－
山口県	234,639	196,875	37,764	－	234,639	－	－	－	－	8,635	220,635	－	5,369	234,639	－	234,639	－	－	－	－	－	－	－
徳島県	129,877	52,713	77,164	24,729	96,013	9,135	－	－	10,174	66,990	11,477	－	41,236	129,877	－	129,877	－	－	－	－	－	24,729	－
香川県	162,830	67,382	95,448	－	162,830	－	－	－	10,600	146,067	472	－	5,691	162,830	－	162,830	－	－	－	－	－	－	－
愛媛県	255,212	140,319	114,893	100,940	154,272	－	－	－	－	77,078	113,939	－	64,195	255,212	－	255,212	－	－	－	－	－	100,940	－
高知県	138,624	54,614	84,010	15,792	117,524	5,308	－	75	775	54,325	55,644	－	27,805	138,624	－	138,624	－	－	－	－	－	15,792	－
福岡県	948,397	518,488	429,909	5,721	697,734	244,942	－	－	－	74,349	725,094	－	148,954	948,397	－	948,397	－	－	－	－	－	5,721	－
佐賀県	150,053	－	150,053	－	150,053	－	－	－	－	－	150,053	－	－	150,053	－	150,053	－	－	－	－	－	－	－
長崎県	270,087	28,216	241,871	－	270,087	－	－	－	－	46,509	169,378	46,803	7,397	270,087	－	270,087	－	－	－	－	－	－	－
熊本県	348,822	132,752	216,070	－	74,358	274,464	－	－	－	67,815	213,258	30,479	37,270	348,822	－	348,822	－	－	－	－	－	－	－
大分県	204,944	－	204,944	－	204,944	－	－	－	－	17,608	144,640	22,522	20,174	204,944	－	204,944	－	－	－	－	－	－	－
宮崎県	218,327	－	218,327	91,689	95,878	30,760	－	－	－	79,489	138,838	－	－	195,666	22,661	218,327	－	－	－	－	863	90,826	－
鹿児島県	323,517	－	323,517	－	323,517	－	－	109	29,838	99,992	152,120	－	41,458	323,517	－	323,517	－	－	－	－	－	－	－
沖縄県	362,888	36,940	325,948	55,331	307,557	－	－	－	390	210,024	78,385	－	74,089	362,888	－	362,888	－	－	－	－	381	54,950	－
医師	258,679	258,679	－	－	－	－	258,679	15,007	1,765	－	－	241,907	－	・	・	・	・	・	・	・	・	・	・	・
歯科医師	255,083	255,083	－	－	3,463	11,504	240,116	－	－	－	－	255,083	－	・	・	・	・	・	・	・	・	・	・	・
薬剤師	28,721	28,721	－	－	857	－	27,864	－	－	－	－	28,721	－	・	・	・	・	・	・	・	・	・	・	・
一般薬種	299,056	299,056	－	－	－	－	299,056	36,189	2,922	－	－	259,945	－	・	・	・	・	・	・	・	・	・	・	・
建設関係	1,305,990	1,305,990	－	－	－	－	1,305,990	－	－	－	－	1,305,990	－	・	・	・	・	・	・	・	・	・	・	・
全国土木	387,501	387,501	－	－	－	－	387,501	－	－	－	－	387,501	－	・	・	・	・	・	・	・	・	・	・	・
市町村	22,727,499	10,778,993	11,948,506	680,461	11,817,893	10,229,145	－	16,300	154,224	6,601,193	11,248,262	845,529	3,861,991	22,663,082	64,417	22,727,499	－	－	－	－	17,548	682,071	－
組合	2,535,030	2,535,030	－	－	4,320	11,504	2,519,206	51,196	4,687	－	－	2,479,147	－	・	・	・	・	・	・	・	・	・	・	・
合計	25,262,529	13,314,023	11,948,506	680,461	11,822,213	10,240,649	2,519,206	67,496	158,911	6,601,193	11,248,262	3,324,676	3,861,991	22,663,082	64,417	22,727,499	－	－	－	－	17,548	682,071	－

第１６－１表　都道府県、業種別保険料（税）賦課状況（医療給付費分）

	保険料（税）算定額					保険料（税）軽減額（低所得者分）	保険料（税）軽減額（未就学児分）	保険料（税）軽減額（産前産後分）	災害等による減免額	その他の減免額	賦課限度額を超える額	保険料（税）調定額（賦課期日）	賦課期日以降増減額	保険料（税）調定額（年度末）	課税対象額	
	合計	所得割	資産割	均等割	平等割										所得割	資産割
	千円	千円	千円	千円	千円	千円	千円	千円	千円	千円	千円	千円	千円	千円	千円	千円
北海道	99,730,228	57,367,817	241,374	23,115,478	19,005,559	14,943,794	154,404	17,479	2,453	489,299	13,055,167	71,067,632	-3,111,344	67,956,288	690,020,016	1,119,012
青森県	22,675,913	11,744,558	437,754	6,087,230	4,406,370	3,656,077	30,979	4,977	1,112	35,602	1,242,902	17,704,264	-1,012,659	16,691,605	141,740,137	1,617,506
岩手県	17,510,379	9,190,767	149,000	4,875,097	3,295,515	2,734,363	20,973	1,629	464	26,481	814,427	13,912,042	-562,420	13,349,622	126,293,607	1,055,593
宮城県	35,255,553	18,635,464	－	10,574,537	6,045,552	5,291,832	56,811	27,363	12,024	561,416	3,047,160	26,258,947	228,319	26,487,266	253,537,453	－
秋田県	14,392,027	7,593,270	－	4,060,800	2,737,957	2,367,163	14,191	1,621	953	55,374	713,250	11,239,475	-357,393	10,882,082	90,070,653	－
山形県	16,916,696	9,209,914	－	4,955,806	2,750,975	2,227,430	26,415	2,215	8,594	14,794	817,175	13,820,073	-977,473	12,842,600	119,416,895	－
福島県	27,189,418	14,385,751	22,613	8,341,975	4,439,080	4,217,255	43,115	4,291	1,119,208	44,935	1,305,564	20,455,050	-692,630	19,762,420	205,736,418	296,007
茨城県	46,177,944	28,029,561	－	18,148,383	－	5,055,357	135,188	14,984	6,974	344,911	3,834,117	36,786,413	-705,410	36,081,003	416,355,756	－
栃木県	29,133,095	16,182,132	－	8,747,680	4,203,283	3,843,658	53,350	6,855	3,598	31,424	1,870,741	23,323,469	1,219,086	24,542,555	260,243,417	－
群馬県	31,062,440	16,735,453	109,514	9,324,310	4,893,163	4,316,257	63,393	8,222	629	30,171	1,830,684	24,813,084	552,343	25,365,427	253,569,487	591,992
埼玉県	129,375,820	85,074,006	1,366,355	41,307,889	1,627,570	11,127,460	259,120	32,938	30,727	150,408	17,311,731	100,463,436	-5,536,305	94,927,131	1,196,688,841	8,111,245
千葉県	114,652,541	71,109,416	－	27,193,045	16,350,134	11,561,508	174,744	27,344	6,356	268,560	12,787,878	89,826,151	-7,132,678	82,693,473	1,012,146,137	－
東京都	367,936,015	254,609,975	3,848	113,263,393	58,799	29,574,011	719,079	55,160	14,563	446,694	92,429,583	244,696,925	-6,241,598	238,455,327	3,174,025,835	10,605
神奈川県	178,426,000	114,467,704	17,188	53,224,838	10,716,269	15,937,295	403,681	37,822	7,727	384,703	26,228,603	135,426,169	-4,950,371	130,475,798	1,472,098,485	83,441
新潟県	29,717,709	16,215,981	16,409	8,254,817	5,230,502	4,100,823	35,024	4,576	51,347	78,153	1,233,791	24,213,995	-1,494,302	22,719,693	232,719,954	60,227
富山県	13,484,777	7,283,508	－	4,043,995	2,157,275	1,709,030	17,199	5,257	24,161	23,174	664,221	11,041,735	-243,297	10,798,438	107,797,441	－
石川県	16,927,725	8,985,715	－	5,151,800	2,790,210	2,130,176	30,927	1,163	456,551	34,239	977,342	13,297,327	-586,664	12,710,663	125,712,970	－
福井県	10,709,847	5,714,934	78,393	3,359,498	1,557,022	1,403,910	18,049	1,493	1,245	12,096	623,471	8,649,583	-149,660	8,499,923	88,306,733	1,002,879
山梨県	16,115,095	9,141,962	－	4,479,079	2,494,054	2,050,001	40,533	3,540	801	13,766	1,345,905	12,660,549	-152,269	12,508,280	126,543,283	－
長野県	31,381,884	18,376,041	120,281	7,683,077	5,202,485	3,894,892	50,182	5,152	1,490	44,662	2,128,759	25,256,747	44,132	25,300,879	264,556,109	1,332,645
岐阜県	33,973,141	18,605,199	8,843	10,156,057	5,203,042	4,219,946	68,373	6,748	339	149,864	2,255,371	27,272,500	-925,648	26,346,852	260,354,501	49,127
静岡県	61,464,877	34,927,515	397,010	17,216,496	8,923,856	7,047,004	96,325	14,132	1,376	79,587	4,373,546	49,852,907	-2,054,584	47,798,323	548,997,118	2,991,236
愛知県	137,654,865	80,872,723	3,335	44,606,812	12,171,994	15,080,066	311,300	39,037	7,005	1,521,502	16,733,614	103,962,341	-4,990,094	98,972,247	1,085,613,197	166,742
三重県	27,888,404	14,724,120	261,398	8,658,484	4,244,402	3,763,584	44,348	5,524	2,262	61,615	1,481,549	22,529,522	-648,777	21,880,745	202,907,533	1,047,350
滋賀県	20,939,234	11,362,789	－	6,603,046	2,973,399	2,621,645	43,688	7,317	1,027	47,286	1,485,583	16,732,688	-792,043	15,940,645	170,644,862	－
京都府	41,152,812	22,753,996	153,693	12,455,863	5,789,260	6,656,296	73,157	14,957	719	732,889	4,619,500	29,055,294	-589,001	28,466,293	295,026,932	631,605
大阪府	197,742,218	100,206,104	－	58,378,374	39,157,740	34,880,595	414,553	59,044	236,049	5,210,649	23,408,021	133,533,307	-5,710,295	127,823,012	1,048,198,869	－
兵庫県	94,515,969	50,814,105	－	30,162,101	13,539,763	14,458,925	184,314	41,255	1,063	2,736,554	8,031,689	69,062,169	-4,583,720	64,478,449	664,956,507	－
奈良県	23,150,508	12,373,101	－	7,415,179	3,362,228	3,432,079	42,993	17,797	1,109	49,800	1,948,058	17,658,672	-884,895	16,773,777	161,958,070	－
和歌山県	17,758,712	9,226,764	132,327	5,508,650	2,890,971	2,730,773	35,700	4,621	635	20,848	1,015,483	13,950,652	-429,954	13,520,698	116,463,808	1,115,347
鳥取県	7,621,295	3,746,577	47,484	2,365,756	1,461,478	1,318,765	12,969	1,364	464	5,686	278,493	6,003,554	-88,147	5,915,407	54,617,408	212,582
島根県	9,738,410	5,324,147	918	3,055,544	1,357,801	1,417,254	15,348	2,160	144	26,430	605,437	7,671,637	-525,876	7,145,761	70,418,838	2,301
岡山県	27,451,540	14,509,011	60,071	8,563,391	4,319,067	4,268,568	50,276	2,570	568	100,860	1,683,317	21,345,381	-491,310	20,854,071	185,890,184	364,496
広島県	44,511,423	23,420,438	735	13,892,810	7,197,440	6,649,062	76,907	12,029	827	103,872	3,684,869	33,983,857	-1,011,518	32,972,339	300,573,469	23,427
山口県	20,464,378	10,811,323	－	6,133,660	3,519,395	3,258,894	29,097	6,595	70	31,015	974,375	16,164,332	-467,123	15,697,209	130,512,368	－
徳島県	11,334,081	5,432,279	163,535	3,863,921	1,874,346	2,134,158	17,187	1,228	47	16,657	697,816	8,466,988	-187,892	8,279,096	66,268,892	849,944
香川県	15,806,163	8,297,175	－	4,918,521	2,590,466	2,485,140	24,813	5,453	10	25,154	1,121,643	12,143,950	-5,355	12,138,595	96,609,987	－
愛媛県	22,308,292	11,358,985	535,609	6,537,125	3,876,542	3,698,585	36,063	2,592	52	26,720	1,543,574	17,000,706	-536,407	16,464,299	131,305,515	2,588,251
高知県	12,539,705	6,499,751	113,098	3,673,680	2,253,176	2,130,733	21,046	1,776	87	13,169	816,107	9,556,787	-321,137	9,235,650	79,359,123	383,946
福岡県	82,405,302	44,457,434	23,677	22,887,612	15,036,579	13,271,065	180,751	14,858	1,629	392,277	7,457,835	61,086,887	-1,443,551	59,643,336	599,735,314	215,935
佐賀県	17,483,177	10,143,027	－	4,141,872	3,198,278	2,316,045	30,020	3,062	153	95,330	1,552,377	13,486,190	-889,494	12,596,696	102,200,081	－
長崎県	23,648,026	12,837,312	－	7,204,489	3,606,225	3,770,344	49,643	6,893	534	24,950	1,518,974	18,276,688	-426,416	17,850,272	146,540,904	－
熊本県	36,757,050	19,602,272	3,366	11,426,109	5,725,304	5,785,864	92,317	10,382	890	72,969	3,456,108	27,338,520	-2,367,705	24,970,815	227,408,804	31,681
大分県	18,533,193	9,735,178	－	5,617,494	3,160,455	3,047,365	32,924	4,227	303	80,303	1,152,248	14,215,823	-1,197,400	13,018,423	108,686,569	－
宮崎県	20,260,205	10,623,334	504,204	5,975,187	3,157,480	3,296,972	48,258	6,279	1,378	25,472	1,354,301	15,527,545	-694,854	14,832,691	115,991,996	2,697,779
鹿児島県	25,214,266	12,522,276	－	7,723,569	4,968,421	4,873,768	47,113	6,087	220	51,108	1,179,945	19,056,025	-268,489	18,787,536	150,683,854	－
沖縄県	31,325,878	18,327,353	340,843	7,623,020	5,034,662	4,593,220	87,278	11,629	2,430	55,028	3,468,068	23,108,225	-2,947,202	20,161,023	231,861,882	1,384,929
医師	50,873,903	・	・	・	・	－	－	－	1,694	22,794	216,187	50,633,228	-173,275	50,459,953	・	・
歯科医師	41,761,907	・	・	・	・	－	－	－	13,219	40,776	2,175,702	39,532,210	1,339,564	40,871,774	・	・
薬剤師	5,558,272	・	・	・	・	－	－	－	497	3,179	103	5,554,493	50,955	5,605,448	・	・
一般業種	44,678,764	・	・	・	・	－	－	－	－	21,282	12,521	44,644,961	759,905	45,404,866	・	・
建設関係	167,095,934	・	・	・	・	－	－	－	12,408	153,836	1,810	166,927,880	1,931,469	168,859,349	・	・
全国土木	113,971,275	・	・	・	・	－	－	－	－	506,204	－	113,465,071	60,248	113,525,319	・	・
市町村	2,332,414,230	1,363,568,217	5,312,875	692,957,549	270,555,544	295,349,007	4,514,118	573,697	2,012,367	14,848,456	282,160,372	1,732,956,213	-67,341,480	1,665,614,733	17,711,366,212	30,037,830
組合	423,940,055	・	・	・	・	－	－	－	27,818	748,071	2,406,323	420,757,843	3,968,866	424,726,709	・	・
合計	2,756,354,285	1,363,568,217	5,312,875	692,957,549	270,555,544	295,349,007	4,514,118	573,697	2,040,185	15,596,527	284,566,695	2,153,714,056	-63,372,614	2,090,341,442	17,711,366,212	30,037,830

第１６－２表　都道府県、業種別保険料（税）賦課状況（後期高齢者支援金分）

	保険料（税）算定額					保険料（税）軽減額（低所得者分）	保険料（税）軽減額（未就学児分）	保険料（税）軽減額（産前産後分）	災害等による減免額	その他の減免額	賦課限度額を超える額	保険料（税）調定額（賦課期日）	賦課期日以降増減額	保険料（税）調定額（年度末）	課税対象額	
	合計	所得割	資産割	均等割	平等割										所得割	資産割
	千円	千円	千円	千円	千円	千円	千円	千円	千円	千円	千円	千円	千円	千円	千円	千円
北海道	31,743,279	18,210,618	58,030	7,564,268	5,910,363	4,759,753	50,095	5,802	796	158,511	3,715,636	23,052,686	−975,943	22,076,743	690,020,016	896,214
青森県	7,173,147	3,674,450	128,635	2,016,143	1,353,919	1,173,298	10,309	1,656	386	10,850	339,467	5,637,181	−370,078	5,267,103	141,740,137	1,617,506
岩手県	6,079,690	3,192,032	60,645	1,736,575	1,090,439	943,697	7,462	568	137	9,102	256,083	4,862,641	−207,810	4,654,831	126,293,607	1,025,447
宮城県	13,331,506	7,137,356	−	3,915,988	2,278,162	1,971,928	21,045	9,713	4,402	212,450	1,199,302	9,912,666	36,618	9,949,284	253,537,453	−
秋田県	4,547,298	2,430,875	−	1,383,168	733,255	733,360	4,843	531	331	17,071	192,466	3,598,696	−125,281	3,473,415	90,070,653	−
山形県	5,733,493	3,152,161	−	1,654,235	927,097	765,791	8,749	773	2,946	4,872	234,818	4,715,544	−300,156	4,415,388	119,416,895	−
福島県	10,026,649	5,404,236	11,957	3,073,798	1,536,655	1,515,259	15,711	1,631	352,514	17,315	489,765	7,634,454	−256,123	7,378,331	205,736,418	296,007
茨城県	19,392,082	11,374,521	−	8,017,561	−	2,237,730	49,213	6,382	2,860	150,382	1,779,687	15,165,828	−329,688	14,836,140	416,355,756	−
栃木県	10,951,587	6,099,357	−	3,322,948	1,529,282	1,440,862	20,151	2,521	1,288	12,014	776,030	8,698,721	162,079	8,860,800	260,243,417	−
群馬県	11,191,197	6,114,200	29,186	3,650,191	1,397,620	1,527,714	24,763	3,115	234	10,608	660,083	8,964,680	185,968	9,150,648	253,569,487	380,871
埼玉県	45,131,037	28,874,199	−	16,256,840	−	4,148,487	124,955	11,746	10,490	53,592	5,630,722	35,151,045	−2,096,176	33,054,869	1,196,688,841	−
千葉県	39,650,763	25,199,734	−	13,072,398	1,378,621	3,826,018	83,879	10,838	2,126	96,203	4,498,209	31,133,490	−2,381,643	28,751,847	1,012,146,137	−
東京都	122,405,033	83,618,227	1,577	38,763,652	21,577	10,121,712	246,306	18,527	4,653	146,918	28,820,350	83,046,567	−2,180,264	80,866,303	3,174,025,835	10,605
神奈川県	62,304,739	39,613,859	2,586	18,708,668	3,979,625	5,680,433	143,688	13,882	2,830	133,967	8,537,104	47,792,835	−1,667,934	46,124,901	1,472,098,485	83,441
新潟県	11,613,419	6,441,062	−	3,743,212	1,429,145	1,566,628	15,915	1,881	20,895	29,720	548,937	9,429,443	−662,791	8,766,652	232,719,954	−
富山県	4,385,479	2,372,052	−	1,292,014	721,414	561,866	5,544	1,708	7,421	7,538	197,000	3,604,402	−73,519	3,530,883	107,797,441	−
石川県	5,721,754	2,989,313	−	1,872,409	860,032	734,691	11,240	449	180,216	10,851	330,945	4,453,362	−191,997	4,261,365	125,712,970	−
福井県	3,914,798	2,225,920	7,799	1,157,159	523,920	478,327	6,473	552	477	4,226	264,216	3,160,527	−55,600	3,104,927	88,306,733	535,048
山梨県	5,201,742	2,895,791	−	1,533,297	772,654	675,781	13,646	1,160	266	4,587	361,523	4,144,779	−60,015	4,084,764	126,543,283	−
長野県	12,063,565	7,092,744	42,048	3,099,503	1,829,269	1,487,553	20,393	2,072	554	16,017	859,480	9,677,496	13,457	9,690,953	264,556,109	1,133,205
岐阜県	11,817,415	6,407,829	3,930	3,669,313	1,736,343	1,460,911	24,208	2,607	120	48,638	712,499	9,568,432	−417,607	9,150,825	260,354,501	49,127
静岡県	22,309,856	12,405,432	249	6,889,329	3,014,846	2,673,919	38,896	5,131	433	29,337	1,571,799	17,990,341	−698,065	17,292,276	548,997,118	14,410
愛知県	47,943,028	28,295,763	−	15,379,053	4,268,212	5,200,919	107,282	12,964	2,590	373,544	5,404,473	36,841,256	−1,951,011	34,890,245	1,085,613,197	−
三重県	10,493,077	5,566,769	99,754	3,296,293	1,530,265	1,404,735	16,874	2,150	744	23,976	638,486	8,406,112	−231,944	8,174,168	202,907,533	1,047,350
滋賀県	8,254,582	4,489,547	−	2,594,160	1,170,875	1,030,653	17,158	2,953	411	18,214	619,560	6,565,633	−313,946	6,251,687	170,645,531	−
京都府	14,777,501	8,234,325	53,742	4,446,429	2,043,005	2,362,688	26,058	5,044	264	267,216	1,659,007	10,457,224	−219,576	10,237,648	295,026,932	631,605
大阪府	63,786,495	32,703,078	−	18,604,674	12,478,743	11,116,455	132,341	19,092	74,593	1,706,067	7,445,448	43,292,499	−1,839,470	41,453,029	1,048,198,869	−
兵庫県	36,309,216	19,573,848	−	11,589,962	5,145,406	5,557,676	70,933	16,646	394	1,061,849	3,407,555	26,194,163	−1,537,240	24,656,923	664,956,507	−
奈良県	9,797,237	5,295,798	−	3,089,664	1,411,775	1,428,676	17,904	7,477	467	21,006	941,554	7,380,153	−455,229	6,924,924	161,958,070	−
和歌山県	5,797,694	2,961,734	32,165	1,875,079	928,716	927,412	13,012	1,430	192	6,081	253,881	4,595,686	−130,827	4,464,859	116,463,808	1,016,522
鳥取県	2,812,490	1,383,825	16,589	880,586	531,490	488,390	4,747	474	138	1,916	96,829	2,219,996	−39,080	2,180,916	54,617,408	212,582
島根県	3,681,991	2,022,546	36	1,144,891	514,518	532,424	5,814	843	52	10,171	233,240	2,899,447	−192,855	2,706,592	70,418,838	2,301
岡山県	9,673,367	5,171,152	19,527	3,053,277	1,429,411	1,486,339	18,018	906	192	36,033	581,552	7,550,327	−179,548	7,370,779	185,890,184	364,496
広島県	16,492,650	8,733,376	335	5,127,558	2,631,381	2,437,696	28,480	4,584	291	38,616	1,397,132	12,585,851	−387,424	12,198,427	300,573,469	23,427
山口県	6,346,216	3,347,540	−	1,904,932	1,093,744	1,014,869	8,849	2,045	21	10,349	238,790	5,071,293	−149,330	4,921,963	130,512,368	−
徳島県	3,866,446	1,884,603	46,941	1,321,368	613,534	721,684	5,818	403	16	5,923	231,079	2,901,523	−63,597	2,837,926	66,268,892	849,944
香川県	4,409,953	2,371,054	−	1,372,370	666,529	673,731	6,866	1,500	3	6,949	239,506	3,481,398	−15,121	3,466,277	96,609,987	−
愛媛県	7,635,777	3,980,180	169,202	2,239,342	1,247,051	1,243,107	12,374	901	16	9,042	510,190	5,860,147	−176,268	5,683,879	131,305,515	2,588,251
高知県	4,254,518	2,325,364	42,929	1,173,512	712,713	678,995	6,732	605	25	4,427	281,463	3,282,271	−112,261	3,170,010	79,359,123	383,946
福岡県	33,901,754	18,722,328	219	9,131,551	6,047,656	5,358,047	71,984	5,354	578	170,639	3,650,065	24,645,087	−620,652	24,024,435	599,735,314	10,988
佐賀県	5,182,446	3,034,375	−	1,291,468	856,603	676,401	9,390	984	41	27,132	437,405	4,031,093	−198,097	3,832,996	102,200,081	−
長崎県	8,506,786	4,564,586	−	2,618,122	1,324,078	1,383,675	17,598	2,443	174	9,266	525,424	6,568,206	−143,909	6,424,297	146,540,904	−
熊本県	11,584,346	6,183,238	96	3,659,332	1,741,678	1,822,753	29,504	4,111	272	23,339	935,273	8,769,094	−767,337	8,001,757	227,408,804	736
大分県	5,317,197	2,785,250	−	1,660,071	871,360	874,830	9,724	1,186	89	24,050	256,676	4,150,642	−346,520	3,804,122	108,686,569	−
宮崎県	6,329,660	3,361,020	131,073	1,874,666	962,901	1,021,336	25,813	6,547	451	8,480	365,841	4,901,192	−176,380	4,724,812	115,991,758	2,697,779
鹿児島県	8,489,943	4,249,912	−	2,612,187	1,627,844	1,630,034	16,105	2,058	70	21,811	365,110	6,454,755	−96,853	6,357,902	150,683,854	−
沖縄県	9,391,928	5,315,189	107,505	2,457,759	1,511,475	1,429,953	28,748	3,367	804	14,144	861,073	7,053,839	−849,115	6,204,724	231,861,882	1,196,737
医師	16,038,570	・	・	・	・	−	−	−	2,087	978	6,774	16,028,731	−67,267	15,961,464	・	・
歯科医師	14,949,434	・	・	・	・	−	−	−	3,222	49,132	324,207	14,572,873	−52,551	14,520,322	・	・
薬剤師	1,475,319	・	・	・	・	−	−	−	241	718	−	1,474,360	4,245	1,478,605	・	・
一般業種	14,047,240	・	・	・	・	−	−	−	−	2,130	6,562	14,038,548	251,799	14,290,347	・	・
建設関係	48,388,717	・	・	・	・	−	−	−	3,634	25,464	−	48,359,619	642,487	49,002,106	・	・
全国土木	30,058,772	・	・	・	・	−	−	−	−	133,586	−	29,925,186	15,897	29,941,083	・	・
市町村	811,725,826	473,482,368	1,066,755	250,790,975	86,385,201	102,989,196	1,655,610	209,312	679,263	5,085,009	93,552,733	607,554,703	−23,846,158	583,708,545	17,711,366,643	17,068,545
組合	124,958,052	・	・	・	・	−	−	−	9,184	212,008	337,543	124,399,317	794,610	125,193,927	・	・
合計	936,683,878	473,482,368	1,066,755	250,790,975	86,385,201	102,989,196	1,655,610	209,312	688,447	5,297,017	93,890,276	731,954,020	−23,051,548	708,902,472	17,711,366,643	17,068,545

第１６－３表　都道府県、業種別保険料（税）賦課状況（介護納付金分）

	保険料（税）算定額					保険料（税）軽減額（低所得者分）	保険料（税）軽減額（未就学児分）	保険料（税）軽減額（産前産後分）	災害等による減免額	その他の減免額	賦課限度額を超える額	保険料（税）調定額（賦課期日）	賦課期日以降増減額	保険料（税）調定額（年度末）	課税対象額	
	合計	所得割	資産割	均等割	平等割										所得割	資産割
	千円	千円	千円	千円	千円	千円	千円	千円	千円	千円	千円	千円	千円	千円	千円	千円
北海道	10,638,071	6,377,321	14,781	2,453,729	1,792,240	1,599,533	－	287	423	49,356	1,530,888	7,457,584	－127,001	7,330,583	317,389,606	343,668
青森県	2,892,226	1,517,664	28,113	882,947	463,502	451,029	－	359	147	2,776	219,025	2,218,890	－65,189	2,153,701	62,553,051	567,262
岩手県	2,064,701	1,084,108	16,885	561,126	402,582	316,704	－	93	－	1,047	134,973	1,611,884	－79,920	1,531,964	53,656,966	288,559
宮城県	4,121,398	2,183,728	－	1,233,335	704,334	629,414	－	258	1,561	40,536	421,363	3,028,266	76,146	3,104,412	93,432,761	－
秋田県	1,577,942	840,668	－	463,476	273,798	248,270	－	48	200	7,781	108,593	1,213,050	－47,045	1,166,005	34,530,291	－
山形県	1,929,700	1,044,479	－	666,157	219,064	252,630	－	75	1,066	134	100,877	1,574,918	－137,606	1,437,312	47,948,048	－
福島県	3,385,033	1,785,228	702	1,050,424	548,677	512,722	－	200	120,121	599	211,539	2,539,852	－112,579	2,427,273	78,019,105	75,491
茨城県	6,397,683	3,726,211	－	2,671,472	－	756,290	－	741	865	6,234	698,972	4,934,581	－20,680	4,913,901	171,622,022	－
栃木県	3,801,715	2,087,057	－	1,148,602	566,056	485,101	－	111	365	476	318,047	2,997,615	448,477	3,446,092	106,573,969	－
群馬県	3,955,924	2,164,128	4,749	1,288,845	498,202	530,560	－	205	43	495	317,432	3,107,189	112,682	3,219,871	104,628,979	104,797
埼玉県	15,370,346	9,399,557	－	5,970,788	－	1,582,245	－	949	4,589	3,099	1,949,962	11,829,502	－442,821	11,386,681	488,018,469	－
千葉県	13,918,707	8,062,838	－	5,452,805	403,065	1,573,504	－	665	890	14,977	1,594,688	10,733,983	－799,247	9,934,736	409,598,814	－
東京都	46,365,686	31,677,682	763	14,678,345	8,896	3,679,363	－	2,018	1,818	18,040	11,855,699	30,808,748	－334,079	30,474,669	1,441,465,952	6,676
神奈川県	26,159,712	17,142,179	671	7,433,110	1,583,748	2,346,517	－	1,499	734	19,761	4,925,159	18,866,042	－777,500	18,088,542	623,701,883	19,764
新潟県	3,717,288	2,058,348	－	1,658,940	－	481,907	－	241	6,260	5,735	251,945	2,971,200	－233,250	2,737,950	1,935,996,666	－
富山県	1,516,216	819,781	－	429,518	266,918	199,029	－	256	3,034	1,590	114,137	1,198,170	－9,313	1,188,857	40,739,588	－
石川県	2,075,125	1,101,161	－	663,008	310,956	255,892	－	51	61,804	294	156,659	1,600,425	－52,957	1,547,468	51,897,781	－
福井県	1,338,701	758,752	2,426	386,852	190,671	162,658	－	23	－	188	114,571	1,061,261	－12,386	1,048,875	34,170,443	159,860
山梨県	1,921,569	1,086,938	－	541,278	293,353	236,688	－	77	144	152	180,673	1,503,835	－8,455	1,495,380	55,524,712	－
長野県	4,330,512	2,544,945	9,064	1,045,275	731,228	535,449	－	150	129	836	430,568	3,363,380	42,776	3,406,156	190,536,386	343,023
岐阜県	3,956,643	2,160,253	762	1,252,442	543,186	469,136	－	217	48	11,960	273,009	3,202,273	－134,310	3,067,963	108,210,375	12,701
静岡県	7,721,309	4,431,045	5,894	3,166,926	117,444	874,430	－	5,297	74	5,838	670,180	6,165,490	－204,089	5,961,401	223,984,925	237,135
愛知県	17,161,389	10,218,064	－	5,369,270	1,574,054	1,869,390	－	827	984	122,997	2,447,692	12,719,499	－565,860	12,153,639	458,832,852	－
三重県	3,578,565	1,911,360	25,396	1,126,798	505,010	493,914	－	144	11	1,550	339,326	2,743,620	－40,215	2,703,405	77,050,207	296,869
滋賀県	2,745,896	1,519,117	－	853,951	372,828	350,946	－	248	181	4,471	273,849	2,116,201	－63,532	2,052,669	64,836,319	－
京都府	5,443,078	3,066,111	18,606	1,620,354	738,007	839,892	－	481	124	112,271	675,801	3,814,509	－109,815	3,704,694	119,133,632	191,140
大阪府	22,456,889	11,298,571	－	11,158,318	－	4,032,532	－	1,636	27,419	679,763	2,830,695	14,884,844	－419,335	14,465,509	427,984,858	－
兵庫県	13,526,773	7,460,117	－	4,219,983	1,846,673	2,117,716	－	1,890	103	433,275	1,514,617	9,459,172	－896,205	8,562,967	258,634,524	－
奈良県	3,362,537	1,879,091	－	1,483,446	－	496,604	－	120	228	390	507,358	2,357,837	－113,065	2,244,772	62,019,970	－
和歌山県	2,251,493	1,168,590	10,658	714,164	358,081	348,970	－	176	92	918	164,627	1,736,710	－42,390	1,694,320	50,157,606	361,191
鳥取県	895,499	449,223	3,126	281,898	161,252	150,445	－	29	31	295	45,205	699,494	6,122	705,616	20,623,532	44,803
島根県	1,160,253	634,760	168	362,326	162,999	160,576	－	244	7	2,316	86,435	910,675	－84,733	825,942	25,554,974	623
岡山県	2,988,356	1,572,790	4,471	975,159	435,936	477,727	－	837	12	10,289	221,191	2,278,300	－11,145	2,267,155	66,647,540	80,283
広島県	4,209,256	2,177,121	－	1,339,268	692,867	658,768	－	174	170	4,028	327,060	3,219,056	－40,193	3,178,863	108,573,113	－
山口県	2,091,726	1,143,573	－	604,878	343,275	321,438	－	140	13	287	162,229	1,607,619	－12,925	1,594,694	45,623,712	－
徳島県	1,265,745	594,091	15,547	456,183	199,924	248,451	－	1,025	－	639	101,412	914,218	－15,375	898,843	24,302,440	226,363
香川県	1,396,130	727,961	－	445,275	222,894	227,250	－	202	2	357	114,926	1,053,393	15,841	1,069,234	36,303,689	－
愛媛県	2,412,380	1,293,906	42,811	695,611	380,051	391,544	－	89	4	1,055	222,905	1,796,783	－21,550	1,775,233	51,979,406	715,969
高知県	1,556,089	840,060	8,714	456,670	250,645	249,004	－	41	19	271	135,509	1,171,245	－39,506	1,131,739	33,997,497	118,014
福岡県	11,462,220	6,370,809	752	3,515,361	1,575,298	1,784,980	－	758	205	52,239	1,597,688	8,026,350	－54,844	7,971,506	239,153,407	23,709
佐賀県	1,853,315	1,106,660	－	501,680	244,976	223,747	－	1,148	30	12,306	209,100	1,406,984	－69,190	1,337,794	42,807,737	－
長崎県	2,753,009	1,504,370	－	833,938	414,701	418,931	－	110	131	1,012	232,529	2,100,296	－30,467	2,069,829	58,166,558	－
熊本県	4,059,760	2,218,126	41	1,735,308	106,285	586,122	－	492	152	6,252	427,269	3,039,473	－297,756	2,741,717	98,024,486	579
大分県	1,884,692	985,415	－	579,485	319,792	317,866	－	70	35	3,284	146,019	1,417,418	－145,162	1,272,256	41,027,096	－
宮崎県	2,232,271	1,212,952	36,235	688,688	294,396	335,788	－	133	107	370	171,294	1,724,579	－100,591	1,623,988	49,885,036	618,730
鹿児島県	2,744,395	1,379,030	－	844,285	521,080	500,242	－	163	67	3,014	155,197	2,085,712	－25,469	2,060,243	57,242,326	－
沖縄県	3,647,362	2,022,330	29,289	1,012,504	583,239	562,697	－	240	296	5,174	379,370	2,699,585	－320,127	2,379,458	103,261,119	515,554
医師	9,104,506	・	・	・	・	－	－	－	958	156	－	9,103,392	－34,730	9,068,662	・	・
歯科医師	6,581,223	・	・	・	・	－	－	－	3,344	114	132,644	6,445,121	－9,367	6,435,754	・	・
薬剤師	868,798	・	・	・	・	－	－	－	127	84	－	868,587	9,294	877,881	・	・
一般業種	7,001,099	・	・	・	・	－	－	－	－	142	－	7,000,957	105,416	7,106,373	・	・
建設関係	24,134,583	・	・	・	・	－	－	－	1,686	3,500	－	24,129,397	604,203	24,733,600	・	・
全国土木	19,493,169	・	・	・	・	－	－	－	－	12,072	－	19,481,097	8,565	19,489,662	・	・
市町村	288,295,285	168,808,269	280,624	96,974,201	22,222,183	36,344,611	－	25,237	234,738	1,650,727	40,068,262	209,971,710	－6,415,833	203,555,877	9,296,024,428	5,352,763
組合	67,183,378	・	・	・	・	－	－	－	6,115	16,068	132,644	67,028,551	683,381	67,711,932	・	・
合計	355,478,663	168,808,269	280,624	96,974,201	22,222,183	36,344,611	－	25,237	240,853	1,666,795	40,200,906	277,000,261	－5,732,452	271,267,809	9,296,024,428	5,352,763

第17表　保険料（税）賦課方式別、保険者数・地域数・課税対象額（市町村）

		均一賦課			不均一賦課			
		保険者数	課税対象額		保険者数	地域数	課税対象額	
			所得割	資産割			所得割	資産割
		保険者	千円	千円	保険者	地域	千円	千円
医療給付費分								
計		1,714	17,695,056,162	29,950,425	2	22	16,310,050	87,405
４方式		229	731,823,531	29,932,421	…	8	4,093,897	87,405
資産割算定基礎	固定資産税額	8	11,257,112	393,803	…	2	915,980	8,766
	固定資産税額のうち土地家屋分	223	738,045,442	29,554,994	…	6	3,177,917	78,639
	その他	－	－	－	…	－	－	－
３方式		1,323	11,121,424,395	18,004	…	14	12,216,153	－
２方式		162	5,841,808,236	－	…	－	－	－
後期高齢者支援金分								
計		1,714	17,695,056,593	16,981,140	2	22	16,310,050	87,405
４方式		192	421,378,323	16,944,881	…	8	4,093,897	87,405
資産割算定基礎	固定資産税額	7	10,588,103	362,858	…	2	915,980	8,766
	固定資産税額のうち土地家屋分	187	428,269,243	16,598,399	…	6	3,177,917	78,639
	その他	－	－	－	…	－	－	－
３方式		1,270	10,257,489,179	18,004	…	14	12,216,153	－
２方式		252	7,016,189,091	18,255	…	－	－	－
介護納付金分								
計		1,714	9,288,565,985	5,313,105	2	22	7,458,443	39,658
４方式		190	191,188,152	5,306,010	…	8	2,083,599	39,658
資産割算定基礎	固定資産税額	7	4,896,096	108,125	…	2	401,984	3,693
	固定資産税額のうち土地家屋分	185	193,348,744	5,203,302	…	6	1,681,615	35,965
	その他	－	－	－	…	－	－	－
３方式		1,069	3,307,243,666	6,516	…	14	5,374,844	－
２方式		455	5,790,134,167	579	…	－	－	－

第18表　保険料（税）賦課方式別、保険者の規模別、保険料・保険税別、保険者数及び地域数（市町村）

		均一賦課（保険者数）													
		総数		5千人未満		5千人以上1万人未満		1万人以上5万人未満		5万人以上10万人未満		10万人以上20万人未満		20万人以上	
		保険料	保険税	保険料	保険税	保険料	保険税	保険料	保険税	保険料	保険税	保険料	保険税	保険料	保険税
		保険者	保険者	保険者	保険者	保険者	保険者	保険者	保険者	保険者	保険者	保険者	保険者	保険者	保険者
医療給付費分															
計		238	1,476	49	810	18	304	107	335	38	22	18	4	8	1
4方式		13	216	10	166	－	24	3	25	－	1	－	－	－	－
資産割算定基礎	固定資産税額	1	7	1	6	－	1	－	－	－	－	－	－	－	－
	固定資産税額のうち土地家屋分	12	209	9	160	－	23	3	25	－	1	－	－	－	－
	その他	－	－	－	－	－	－	－	－	－	－	－	－	－	－
3方式		195	1,128	39	616	18	254	94	239	29	17	10	2	5	－
2方式		30	132	－	28	－	26	10	71	9	4	8	2	3	1
後期高齢者支援金分															
計		238	1,476	49	810	18	304	107	335	38	22	18	4	8	1
4方式		12	180	9	145	－	21	3	14	－	－	－	－	－	－
資産割算定基礎	固定資産税額	1	6	1	5	－	1	－	－	－	－	－	－	－	－
	固定資産税額のうち土地家屋分	11	174	8	140	－	20	3	14	－	－	－	－	－	－
	その他	－	－	－	－	－	－	－	－	－	－	－	－	－	－
3方式		184	1,086	38	613	18	242	87	214	26	15	10	2	5	－
2方式		42	210	2	52	－	41	17	107	12	7	8	2	3	1
介護納付金分															
計		238	1,476	93	1,274	49	139	82	62	10	1	3	－	1	－
4方式		12	178	11	172	1	4	－	2	－	－	－	－	－	－
資産割算定基礎	固定資産税額	1	6	1	6	－	－	－	－	－	－	－	－	－	－
	固定資産税額のうち土地家屋分	11	172	10	166	1	4	－	2	－	－	－	－	－	－
	その他	－	－	－	－	－	－	－	－	－	－	－	－	－	－
3方式		130	939	55	843	32	61	35	35	7	－	1	－	－	－
2方式		96	359	27	259	16	74	47	25	3	1	2	－	1	－

第18表　保険料（税）賦課方式別、保険者の規模別、保険料・保険税別、保険者数及び地域数（市町村）（続き）

		不均一賦課保険者数	不均一賦課（地域数）													
			総数		5千人未満		5千人以上1万人未満		1万人以上5万人未満		5万人以上10万人未満		10万人以上20万人未満		20万人以上	
			保険料	保険税	保険料	保険税	保険料	保険税	保険料	保険税	保険料	保険税	保険料	保険税	保険料	保険税
			地域	地域	地域	地域	地域	地域	地域	地域	地域	地域	地域	地域	地域	地域
医療給付費分																
計		2	－	22	－	22	－	－	－	－	－	－	－	－	－	－
４方式		…	－	8	－	8	－	－	－	－	－	－	－	－	－	－
資産割算定基礎	固定資産税額	…	－	2	－	2	－	－	－	－	－	－	－	－	－	－
	固定資産税額のうち土地家屋分	…	－	6	－	6	－	－	－	－	－	－	－	－	－	－
	その他	…	－	－	－	－	－	－	－	－	－	－	－	－	－	－
３方式		…	－	14	－	14	－	－	－	－	－	－	－	－	－	－
２方式		…	－	－	－	－	－	－	－	－	－	－	－	－	－	－
後期高齢者支援金分																
計		2	－	22	－	22	－	－	－	－	－	－	－	－	－	－
４方式		…	－	8	－	8	－	－	－	－	－	－	－	－	－	－
資産割算定基礎	固定資産税額	…	－	2	－	2	－	－	－	－	－	－	－	－	－	－
	固定資産税額のうち土地家屋分	…	－	6	－	6	－	－	－	－	－	－	－	－	－	－
	その他	…	－	－	－	－	－	－	－	－	－	－	－	－	－	－
３方式		…	－	14	－	14	－	－	－	－	－	－	－	－	－	－
２方式		…	－	－	－	－	－	－	－	－	－	－	－	－	－	－
介護納付金分																
計		2	－	22	－	22	－	－	－	－	－	－	－	－	－	－
４方式		…	－	8	－	8	－	－	－	－	－	－	－	－	－	－
資産割算定基礎	固定資産税額	…	－	2	－	2	－	－	－	－	－	－	－	－	－	－
	固定資産税額のうち土地家屋分	…	－	6	－	6	－	－	－	－	－	－	－	－	－	－
	その他	…	－	－	－	－	－	－	－	－	－	－	－	－	－	－
３方式		…	－	14	－	14	－	－	－	－	－	－	－	－	－	－
２方式		…	－	－	－	－	－	－	－	－	－	－	－	－	－	－

集　　計　　表

国民健康保険事業状況報告書（事業年報）Ａ表集計表

（ 令和６年度 ）

【全国（市町村）計】

○一般状況

	本年度末現在				
		（再掲） 未就学児	（再掲） 前期高齢者	（再掲） ７０歳以上一般	（再掲） 70歳以上現役並み所得者
保険者数	1,716				
世帯数	15,416,529				
被保険者数	22,039,320	479,210	9,311,288	5,194,801	416,442

	年度平均				
		（再掲） 未就学児	（再掲） 前期高齢者	（再掲） ７０歳以上一般	（再掲） 70歳以上現役並み所得者
世帯数	15,779,782				
被保険者数	22,744,579	461,532	9,754,547	5,468,266	422,465

	本年度末現在	年度平均
介護保険第２号被保険者数	7,279,787	7,447,459
介護保険第２号世帯数	6,351,530	6,480,957

	年度平均
標準負担額の減額状況	795,091

	本年度末現在	年度平均
特定世帯数	1,183,763	1,103,004
特定継続世帯数	152,374	163,821

	本年度中
世帯の継続性を認めた世帯数 （市町村内転居の場合を除く）	18,697

		転入	（再掲）他県からの転入	社保離脱	生保廃止	出生	後期高齢者離脱	その他	計
被保険者増減内訳	本年度中増	1,257,355	773,821	3,353,361	65,067	56,131	1,123	283,001	5,016,038
		転出	（再掲）他県への転出	社保加入	生保開始	死亡	後期高齢者加入	その他	計
	本年度中減	994,571	569,632	2,892,000	125,567	173,941	1,515,618	353,415	6,055,112

本年度末現在 事務職員数	市町村・国保組合計			都道府県		
	専任	兼任	計	専任	兼任	計
	12,825	7,759	20,584	451	135	586

その他の保険給付 実施保険者数	出産育児給付を実施	葬祭給付を実施	傷病手当金	出産手当金	その他の任意給付
	1,715	1,714	1,299	－	219

一部負担割合 保険者数	法定割合	その他	計	保険料・税別 保険者数	保険料	保険税
	1,616	100	1,716		238	1,478

（注）年度平均は、３月～２月ベースである。

国民健康保険事業状況報告書（事業年報）Ａ表集計表

（ 令和６年度 ）

【全国（国保組合）計】

○一般状況

	本年度末現在				
		（再掲） 未就学児	（再掲） 前期高齢者	（再掲） ７０歳以上一般	（再掲） 70歳以上現役並み所得者
保険者数	158				
世帯数	1,384,183				
被保険者数	2,509,527	148,832	289,025	70,900	57,900

	年度平均				
		（再掲） 未就学児	（再掲） 前期高齢者	（再掲） ７０歳以上一般	（再掲） 70歳以上現役並み所得者
世帯数	1,397,139				
被保険者数	2,535,030	141,567	294,601	74,695	57,432

	本年度末現在	年度平均
介護保険第２号被保険者数	1,087,285	1,095,309
介護保険第２号世帯数	－	－

	年度平均
標準負担額の減額状況	10,573

	本年度末現在	年度平均
特定世帯数	－	－
特定継続世帯数	－	－

	本年度中
世帯の継続性を認めた世帯数 （市町村内転居の場合を除く）	－

		転入	（再掲）他県からの転入	社保離脱	生保廃止	出生	後期高齢者離脱	その他	計
被保険者増減内訳	本年度中増	－	－	74,419	175	18,183	110	195,628	288,515
		転出	（再掲）他県への転出	社保加入	生保開始	死亡	後期高齢者加入	その他	計
	本年度中減	－	－	101,532	481	4,774	26,624	214,697	348,108

本年度末現在 事務職員数	市町村・国保組合計			都道府県		
	専任	兼任	計	専任	兼任	計
	1,513	64	1,577	451	135	586

その他の保険給付 実施保険者数	出産育児給付を実施	葬祭給付を実施	傷病手当金	出産手当金	その他の任意給付
	158	158	128	39	30

一部負担割合 保険者数	法定割合	その他	計	保険料・税別 保険者数	保険料	保険税
	158	－	158		158	－

国民健康保険事業状況報告書（事業年報）Ａ表集計表

（ 令和６年度 ）

【全国（市町村･国保組合）計】

○一般状況

	本年度末現在				
		（再掲） 未就学児	（再掲） 前期高齢者	（再掲） ７０歳以上一般	（再掲） 70歳以上現役並み所得者
保険者数	1,874				
世帯数	16,800,712				
被保険者数	24,548,847	628,042	9,600,313	5,265,701	474,342

	年度平均				
		（再掲） 未就学児	（再掲） 前期高齢者	（再掲） ７０歳以上一般	（再掲） 70歳以上現役並み所得者
世帯数	17,176,921				
被保険者数	25,279,609	603,099	10,049,148	5,542,961	479,897

	本年度末現在	年度平均
介護保険第２号被保険者数	8,367,072	8,542,768
介護保険第２号世帯数	6,351,530	6,480,957

	年度平均
標準負担額の減額状況	805,664

	本年度末現在	年度平均
特定世帯数	1,183,763	1,103,004
特定継続世帯数	152,374	163,821

	本年度中
世帯の継続性を認めた世帯数 （市町村内転居の場合を除く）	18,697

		転入	（再掲）他県からの転入	社保離脱	生保廃止	出生	後期高齢者離脱	その他	計
被保険者増減内訳	本年度中増	1,257,355	773,821	3,427,780	65,242	74,314	1,233	478,629	5,304,553
		転出	（再掲）他県への転出	社保加入	生保開始	死亡	後期高齢者加入	その他	計
	本年度中減	994,571	569,632	2,993,532	126,048	178,715	1,542,242	568,112	6,403,220

	市町村・国保組合計			都道府県		
本年度末現在事務職員数	専任	兼任	計	専任	兼任	計
	14,338	7,823	22,161	451	135	586

その他の保険給付実施保険者数	出産育児給付を実施	葬祭給付を実施	傷病手当金	出産手当金	その他の任意給付
	1,873	1,872	1,427	39	249

一部負担割合保険者数	法定割合	その他	計	保険料・税別保険者数	保険料	保険税
	1,774	100	1,874		396	1,478

（注）市町村の年度平均は、３月～２月ベースである。

国民健康保険事業状況報告書（事業年報）Ｂ表集計表

（ 令和６年度 ）

【全国（市町村）計】

○経理状況

１．収支状況及び資産・負債等の状況

［１］　収入状況及び支出状況

収入					支出				
科目		収入額	(再掲)後期高齢者支援金等分	(再掲)介護分	科目		支出額	(再掲)後期高齢者支援金等分	(再掲)介護分
		千円	千円	千円			千円	千円	千円
保険料（税）	医療給付費分	1,636,274,551			総務費		216,011,913		
	後期高齢者支援金分	571,385,948	571,385,948		保険給付費	療養給付費	7,010,000,513		
	介護納付金分	197,663,001		197,663,001		療養費	67,094,556		
	計	2,405,323,500	571,385,948	197,663,001		小計	7,077,095,069		
国庫支出金		13,524,283				高額療養費	1,101,694,003		
都道府県支出金	保険給付費等交付金（普通交付金）	8,235,314,758				高額介護合算療養費	1,052,688		
	一般特別交付金等 保険者努力支援分	55,611,438				移送費	20,987		
	一般特別交付金等 特別調整交付金分	68,375,492				出産育児諸費	27,681,470		
	一般特別交付金等 都道府県繰入金（２号分）	76,600,043				葬祭諸費	6,981,537		
	一般特別交付金等 特定健康診査等負担金	27,181,200				育児諸費	104		
	一般特別交付金等 保険給付費等交付金（特別交付金）計	227,768,173				その他	3,145,539		
	財政安定化基金交付金	－				小計	8,217,671,396		
	その他	4,724,026				審査支払手数料	23,653,792		
	計	8,467,806,958				計	8,241,325,189		
連合会支出金		37,650			国民健康保険事業費納付金	医療給付費分	2,388,313,007		
一般会計繰入金	保険基盤安定（保険料（税）軽減分）	433,891,312	101,098,060	35,418,942		後期高齢者支援金等分	816,099,550	816,099,550	
	保険基盤安定（保険者支援分）	236,507,096	55,587,744	18,264,460		介護納付金分	277,051,324		277,051,324
	未就学児均等割保険料（税）	6,118,667	1,589,361			計	3,481,463,882	816,099,550	277,051,324
	職員給与費等	190,561,545			財政安定化基金拠出金		－		
	産前産後保険料（税）	1,858,742	460,177	－	保健事業費	保健事業費	28,108,616		
	出産育児一時金等	19,414,889				特定健康診査等事業費	81,005,484		
	財政安定化支援事業	96,699,686				健康管理センター事業費	1,135,795		
	その他	163,644,929				計	110,249,895		
	計	1,148,696,865	158,735,342	53,683,402	保険給付費等交付金償還金		41,313,861		
直診勘定繰入金		60,934			直診勘定繰出金		8,876,708		
その他の収入		46,261,558			その他の支出		22,939,304	442,266	279,750
小計（単年度収入）		12,081,711,748	730,121,290	251,346,402	小計（単年度支出）		12,122,180,752	816,541,816	277,331,074
					単年度収支差引額		−40,469,004	−86,420,525	−25,984,672
					単年度黒字額（ 682 ）		43,343,525		
					単年度赤字額（ 1,034 ）		83,812,529		

基金繰入金	101,681,933	基金積立金	45,817,330
繰越金	180,101,664	前年度繰上充用金	7,266,545
市町村債	813,988	公債費	891,248
うち財政安定化基金貸付金	741,488	うち財政安定化基金償還金	852,922
収入合計	12,364,309,333	支出合計	12,176,155,875
		収支状況 黒字額（ 1,699 ）	195,018,858
		うち次年度への繰越金	186,502,132
		うち基金等積立金	8,507,117
		赤字額（ 17 ）	6,865,401
		収支差引額	188,153,457
		基金等保有額	557,600,679
		市町村債（組合債）残高	2,318,891

（注）括弧内は保険者数である。

［２］　資産・負債等の状況（年度末現在）

資産		負債及び純資産	
科目	金額	科目	金額
	千円		千円
基金等保有額 a	557,600,679	繰上充用金（当年度赤字額） e	6,865,401
次年度への繰越金 b	186,502,132	市町村債（組合債）残高 f	2,318,891
貸付金等 c	56,413	うち財政安定化基金貸付金残高	1,554,463
その他の資産 d	4,698	その他の負債 g	3,987
資産合計 (a+b+c+d)	744,163,922	負債合計 (e+f+g)	9,188,278
		純資産（資産合計－負債合計）	734,975,643

国民健康保険事業状況報告書（事業年報）Ｂ表集計表(続)

（ 令和６年度 ）

【全国（市町村）計】

○経理状況

２．保険料（税）収納状況

		調定額	収納額	還付未済額（別掲）	不納欠損額	未収額	居所不明者分調定額
		千円	千円	千円	千円	千円	千円
保険料（税）	現年分	2,453,150,676	2,305,217,439	5,035,069	408,181	147,525,056	604,118
	滞納繰越分	383,072,676	94,878,151	192,841	54,990,517	233,204,007	693,742
	計	2,836,223,352	2,400,095,590	5,227,910	55,398,698	380,729,063	1,297,860

３．保険給付費等支払状況

			支払義務額	支払済額	徴収金等	戻入未済額	未払額
			千円	千円	千円	千円	千円
保険給付費	療養給付費	計	6,990,399,432	7,009,974,153	13,110,278	6,550,581	86,139
		現年度分(再掲)	6,990,282,782	7,009,863,278	13,103,823	6,536,809	60,135
	療養費	計	66,945,526	67,098,397	150,867	15,825	13,821
		現年度分(再掲)	66,932,065	67,084,927	150,858	15,825	13,821
	高額療養費		1,099,573,263	1,101,693,808	2,056,167	79,343	14,965
	高額介護合算療養費		1,051,589	1,052,688	696	138	−265
	移送費		21,160	21,160	−	−	−
	その他の保険給付費		37,671,574	37,806,495	162,150	24,845	52,074

国民健康保険事業状況報告書（事業年報）Ｂ表集計表

（ 令和６年度 ）

【全国（国保組合）計】

○経理状況

１．収支状況及び資産・負債等の状況

［１］ 収入状況及び支出状況

収入					支出				
科目		収入額	(再掲)後期高齢者支援金等分	（再掲）介護分	科目		支出額	(再掲)後期高齢者支援金等分	（再掲）介護分
		千円	千円	千円			千円	千円	千円
保険料	医療給付費分	424,636,439			総務費		32,855,705		
	後期高齢者支援金分	125,170,956	125,170,956		保険給付費	療養給付費	401,626,258		
	介護納付金分	67,700,683		67,700,683		療養費	5,067,843		
	計	617,508,078	125,170,956	67,700,683		小計	406,694,101		
国庫支出金	事務費負担金	2,204,889	65	42,415		高額療養費	42,070,149		
	療養給付費等負担金	266,891,210	58,204,254	22,018,939		高額介護合算療養費	1,166		
	高額医療費共同事業負担金	3,672,710				移送費	2,854		
	特定健康診査等負担金	584,088				出産育児諸費	9,108,232		
	出産育児一時金補助金	2,156,125				葬祭諸費	385,925		
	その他	2,684,925	－	－		育児諸費	22,077		
	計	278,193,946	58,204,319	22,061,354		その他	10,878,568		
前期高齢者交付金		4,392,473				小計	469,163,072		
出産育児交付金		277,901				審査支払手数料	2,449,440		
都道府県支出金	特定健康診査等負担金	162,192				計	471,612,512		
	その他	4,204,791	－	－	後期高齢者支援金等	後期高齢者支援金	188,286,549	188,286,549	
	計	4,366,983	－	－		後期高齢者医療関係事務費拠出金	10,191	10,191	
高額医療費共同事業交付金		19,959,085				出産育児関係事務費拠出金	－	－	
直診勘定繰入金		11,100				計	188,296,740	188,296,740	
その他の収入		3,041,599			前期高齢者納付金等	前期高齢者納付金	68,094,808		
						事務費拠出金	8,300		
						計	68,103,108		
					介護納付金		88,714,950		88,714,950
					流行初期医療確保拠出金等	流行初期医療確保拠出金	－		
						事務費拠出金	－		
						計	－		
					高額医療費共同事業拠出金		19,602,791		
					保健事業費	保健事業費	15,937,116		
						特定健康診査等事業費	5,038,650		
						健康管理センター事業費	176,628		
						計	21,152,393		
					直診勘定繰出金		298,540		
					その他の支出		3,462,509	69,745	25,879
小計（単年度収入）		927,751,165	183,375,275	89,762,038	小計（単年度支出）		894,099,249	188,366,486	88,740,830
					単年度収支差引額		33,651,916	-4,991,210	1,021,208
					単年度黒字額（ 98 ）		39,000,859		
					単年度赤字額（ 60 ）		5,348,943		
準備金繰入金		8,086,174			準備金積立金		3,564,151		
繰越金		95,344,540			前年度繰上充用金		－		
組合債		－			組合債費		－		
収入合計		1,031,181,879			支出合計		897,663,401		
					収支状況	黒字額（ 158 ）	133,518,478		
						うち次年度への繰越金	108,850,844		
						うち基金等積立金	24,667,635		
						赤字額（ － ）	－		
						収支差引額	133,518,478		
					準備金保有額		387,421,927		
					組合債残高		－		

（注）括弧内は保険者数である。

［２］ 資産・負債等の状況（年度末現在）

資産		負債及び純資産	
科目	金額	科目	金額
	千円		千円
準備金保有額 a	387,421,927	繰上充用金（当年度赤字額） e	－
次年度への繰越金 b	108,850,844	組合債残高 f	－
貸付金等 c	27,253	その他の負債 g	44,272,647
その他の資産 d	31,105,055	負債合計 (e+f+g)	44,272,647
資産合計 (a+b+c+d)	527,405,079	純資産（資産合計－負債合計）	483,132,432

国民健康保険事業状況報告書（事業年報）Ｂ表集計表(続)

（ 令和６年度 ）

【全国（国保組合）計】

○経理状況

２．保険料収納状況

		調定額	収納額	還付未済額（別掲）	不納欠損額	未収額	居所不明者分調定額
		千円	千円	千円	千円	千円	千円
保険料	現年分	617,596,584	617,355,063	24,657	425	241,095	－
	滞納繰越分	334,434	162,856	－	42,498	129,080	－
	計	617,931,018	617,517,920	24,657	42,923	370,175	－

３．保険給付費等支払状況

			支払義務額	支払済額	徴収金等	戻入未済額	未払額
			千円	千円	千円	千円	千円
保険給付費	療養給付費	計	400,685,749	401,626,333	890,232	50,352	－
		現年度分(再掲)	400,685,746	401,626,330	890,232	50,352	－
	療養費	計	5,057,542	5,067,742	10,002	199	－
		現年度分(再掲)	5,057,542	5,067,742	10,002	199	－
	高額療養費		41,945,128	42,070,146	117,417	7,602	－
	高額介護合算療養費		1,166	1,166	－	－	－
	移送費		2,854	2,854	－	－	－
	その他の保険給付費		20,368,900	20,394,143	49,164	2,753	26,674
後期高齢者支援金			188,296,740	188,296,740			－
前期高齢者納付金			68,103,108	68,103,108			－
介護納付金			88,714,950	88,714,950			－

国民健康保険事業状況報告書（事業年報）Ｂ表集計表

（ 令和６年度 ）

【全国（都道府県）計】

○経理状況

１．収支状況及び資産・負債等の状況

［１］ 収入状況及び支出状況

収入						支出				
科目			収入額	(再掲)後期高齢者支援金等分	（再掲）介護分	科目			支出額	(再掲)後期高齢者支援金等分	（再掲）介護分
			千円	千円	千円				千円	千円	千円
分担金及び負担金	事業費納付金	医療給付費分	2,388,314,054			総務費			2,616,058		
		後期高齢者支援金等分	816,098,775	816,098,775		保険給付費等交付金		普通交付金	8,235,409,722		
		介護納付金分	277,051,221		277,051,221			特別交付金	228,032,864		
		事業費納付金計	3,481,464,050	816,098,775	277,051,221			計	8,463,442,586		
	財政安定化基金負担金		－			後期高齢者支援金等		後期高齢者支援金	1,621,267,547	1,621,267,547	
	計		3,481,464,050	816,098,775	277,051,221			後期高齢者医療関係事務費拠出金	94,679	94,679	
国庫支出金	国庫負担金	療養給付費等負担金	2,083,268,542	518,202,109	176,718,729			出産育児関係事務費拠出金	－	－	
		高額医療費負担金	100,681,653					計	1,621,362,226	1,621,362,226	
		特別高額医療費共同事業負担金	6,000,000			前期高齢者納付金等		前期高齢者納付金	3,265,173		
		特定健康診査等負担金	13,523,274					事務費拠出金	77,685		
		財政安定化基金負担金	－					計	3,342,858		
		国庫負担金計	2,203,473,469	518,202,109	176,718,729	介護納付金			551,861,442		551,861,442
	国庫補助金	普通調整交付金	661,401,322	145,914,324	49,667,531	病床転換支援金等		病床転換支援金	－		
		特別調整交付金	96,736,160	4,209,451				事務費拠出金	728		
		保険者努力支援制度交付金	128,796,705					計	728		
		財政安定化基金補助金	－			流行初期医療確保拠出金等		流行初期医療確保拠出金	－		
		その他	7,864					事務費拠出金	－		
		国庫補助金計	886,942,051	150,123,775	49,667,531			計	－		
	計		3,090,415,520	668,325,884	226,386,260	特別高額医療費共同事業		事業費拠出金	23,444,096		
療養給付費等交付金			－	－				事務費拠出金	10,858		
前期高齢者交付金			3,465,289,873					計	23,454,954		
出産育児交付金			490,130			財政安定化基金交付金			50,000		
特別高額医療費共同事業交付金			23,443,454			保健事業費			4,727,425		
一般会計繰入金	特定健康診査等負担金繰入金		12,988,583			償還金及び還付加算金		療養給付費等負担金償還金	4,473,103	－	－
	都道府県繰入金		585,014,828	106,762,763	37,257,367			療養給付費等交付金償還金	199,768	1,472	
	高額医療費負担金繰入金		100,352,824					特定健康診査等負担金償還金	598,013		
	職員給与等繰入金		1,055,908					計	5,270,883	1,472	－
	財政安定化基金支出金繰入金		4,311,195			その他の支出			11,157,488		
	その他		7,915,209								
	計		711,638,548	106,762,763	37,257,367						
保険給付費等交付金返還金			44,585,808								
その他の収入			1,073,056								
小計（単年度収入）			10,818,400,440	1,591,187,422	540,694,848	小計（単年度支出）			10,687,286,648	1,621,363,698	551,861,442
						単年度収支差引額			131,113,792	−30,176,276	−11,166,594
						単年度黒字額（ 39 ）			137,487,278		
						単年度赤字額（ 8 ）			6,373,486		

基金繰入金			37,470,042			基金積立金			101,626,790		
うち財政安定化基金繰入金			36,495,038			うち財政安定化基金積立金			98,066,081		
財政安定化基金貸付金返還金			852,922			財政安定化基金貸付金			741,488		
繰越金			213,344,474			前年度繰上充用金			－		
収入合計			11,070,067,879			支出合計			10,789,654,926		
						収支状況	黒字額（ 47 ）		280,412,952		
							うち次年度への繰越金		273,542,160		
							うち基金積立金		－		
							赤字額（ － ）		－		
							収支差引額		280,412,952		
						基金保有額			400,438,506		

（注）括弧内は保険者数である。

［２］ 資産・負債等の状況（年度末現在）

資産		負債及び純資産	
科目	金額	科目	金額
	千円		千円
基金等保有額 a	400,438,506	繰上充用金（当年度赤字額） e	－
うち財政安定化基金分	384,661,984	その他の負債 g	4,513
次年度への繰越金 b	273,542,160	負債合計 (e+g)	4,513
貸付金等 c	1,469,885	純資産（資産合計−負債合計）	675,446,039
うち財政安定化基金分	1,469,885		
その他の資産 d	－		
資産合計 (a+b+c+d)	675,450,551		

国民健康保険事業状況報告書（事業年報）Ｂ表集計表(続)

（ 令和６年度 ）

【全国（都道府県）計】

○経理状況

２．国民健康保険事業費納付金収納状況

		調定額	収納額	不納欠損額	未収額
		千円	千円	千円	千円
国民健康保険事業費納付金	現年分	3,481,464,050	3,481,464,050	－	－
	滞納繰越分	－	－	－	－
	計	3,481,464,050	3,481,464,050	－	－

３．後期高齢者支援金等支払状況

	支払義務額	支払済額	徴収金等	戻入未済額	未払額
後期高齢者支援金等	1,621,355,613	1,621,355,613			－
前期高齢者納付金等	3,342,858	3,342,858			－
介護納付金	551,861,442	551,861,442			－
病床転換支援金等	728	728			－

国民健康保険事業状況報告書（事業年報）Ｃ表集計表（１）

（ 令和６年度 ）

【全国（市町村）計】

○保険給付状況

１．医療給付の状況

（１）全体（療養の給付等　３月～２月ベース）

			件数	費用額	保険者負担分	一部負担金	他法負担分
			件	千円	千円	千円	千円
療養の給付等			397,194,062	9,516,567,193	6,989,447,398	2,235,420,755	291,699,039
	食事療養・生活療養	（再掲）	5,299,943	161,250,594	90,267,522	69,350,399	1,632,673
療養費等	食事療養・生活療養		35,534		307,110	-306,863	-246
	療養費	診療費	415,041	9,661,099	6,961,479	2,567,479	132,142
		補装具	268,374	9,242,816	6,858,476	2,218,660	165,680
		柔道整復師	7,798,562	54,123,037	39,488,710	13,981,013	653,313
		アンマ・マッサージ	302,614	10,200,978	7,480,095	1,954,919	765,964
		ハリ・キュウ	555,422	8,048,961	5,903,876	1,816,165	328,920
		その他	14,313	283,797	253,679	6,749	23,369
		小計	9,354,326	91,560,688	66,946,315	22,544,986	2,069,387
		海外療養費（再掲）	9,116	600,238	423,802	174,060	2,376
	移送費		313	24,113	21,585	2,519	9
計			406,584,235	9,608,151,994	7,056,722,409	2,257,661,396	293,768,189

（２） 前期高齢者分再掲（療養の給付等　３月～２月ベース）

			件数	費用額	保険者負担分	一部負担金	他法負担分
			件	千円	千円	千円	千円
療養の給付等			228,370,280	5,594,517,408	4,237,715,046	1,295,222,781	61,579,581
	食事療養・生活療養	（再掲）	3,050,876	82,443,331	42,941,758	39,159,201	342,372
療養費等	食事療養・生活療養		15,050		156,626	-156,765	139
	療養費		4,640,369	46,004,427	34,906,607	10,655,894	441,926
		海外療養費（再掲）	1,840	143,090	106,724	36,156	209
	移送費		149	11,749	9,654	2,095	-
計			233,025,848	5,640,533,584	4,272,787,932	1,305,724,006	62,021,646

（３） ７０歳以上一般分再掲（療養の給付等　３月～２月ベース）

			件数	費用額	保険者負担分	一部負担金	他法負担分
			件	千円	千円	千円	千円
療養の給付等			135,515,893	3,382,423,072	2,693,866,191	664,579,477	23,977,404
	食事療養・生活療養	（再掲）	1,883,626	50,591,747	26,741,695	23,664,060	185,992
療養費等	食事療養・生活療養		10,604		110,162	-110,163	1
	療養費		2,605,853	26,670,520	21,355,776	5,131,418	183,326
		海外療養費（再掲）	692	74,590	59,432	15,133	25
	移送費		78	2,347	2,312	35	-
計			138,132,428	3,409,095,940	2,715,334,441	669,600,767	24,160,731

（４） ７０歳以上現役並み所得者分再掲（療養の給付等　３月～２月ベース）

			件数	費用額	保険者負担分	一部負担金	他法負担分
			件	千円	千円	千円	千円
療養の給付等			10,686,340	240,451,458	167,580,653	70,597,708	2,273,097
	食事療養・生活療養	（再掲）	114,792	2,208,922	675,223	1,530,428	3,270
療養費等	食事療養・生活療養		27		214	-214	-
	療養費		227,834	2,244,490	1,573,418	658,629	12,443
		海外療養費（再掲）	149	5,226	3,689	1,490	47
	移送費		7	515	479	36	-
計			10,914,208	242,696,463	169,154,764	71,256,159	2,285,540

（５）未就学児分再掲（療養の給付等　３月～２月ベース）

			件数	費用額	保険者負担分	一部負担金	他法負担分
			件	千円	千円	千円	千円
療養の給付等			7,852,513	105,223,029	84,088,500	7,155,794	13,978,735
	食事療養	（再掲）	59,126	674,592	233,749	241,585	199,259
療養費等	食事療養		223		1,207	-1,163	-44
	療養費		35,083	625,669	501,718	85,189	38,762
		海外療養費（再掲）	435	14,651	11,629	2,630	392
	移送費		9	265	265	-	-
計			7,887,828	105,848,963	84,591,691	7,239,821	14,017,452

国民健康保険事業状況報告書（事業年報）Ｃ表集計表（１）

（ 令和６年度 ）

【全国（国保組合）計】

○保険給付状況

１．医療給付の状況

（１）全体

			件数	費用額	保険者負担分	一部負担金	他法負担分
			件	千円	千円	千円	千円
療養の給付等			33,659,213	563,068,381	400,683,618	142,455,486	19,929,277
	食事療養・生活療養	（再掲）	232,263	3,668,300	1,229,065	2,349,458	89,778
療養費等	食事療養・生活療養		256		1,646	-1,646	-
	療養費	診療費	12,222	260,491	193,242	64,496	2,754
		補装具	20,964	737,689	529,979	203,776	3,934
		柔道整復師	940,748	5,605,624	3,947,521	1,629,556	28,548
		アンマ・マッサージ	5,858	166,622	119,024	40,925	6,673
		ハリ・キュウ	35,334	376,314	266,701	107,025	2,588
		その他	41	1,901	1,455	445	-
		小計	1,015,167	7,148,642	5,057,923	2,046,222	44,497
		海外療養費（再掲）	160	24,371	17,123	7,247	-
	移送費		16	2,894	2,854	40	-
計			34,674,652	570,219,917	405,746,041	144,500,102	19,973,774

（２） 前期高齢者分再掲

			件数	費用額	保険者負担分	一部負担金	他法負担分
			件	千円	千円	千円	千円
療養の給付等			6,227,355	150,038,114	109,052,239	39,705,997	1,279,878
	食事療養・生活療養	（再掲）	71,034	1,332,199	460,974	867,983	3,242
療養費等	食事療養・生活療養		104		796	-796	-
	療養費		133,636	1,145,966	839,289	303,397	3,280
	海外療養費（再掲）		8	12,376	8,663	3,713	-
	移送費		-	-	-	-	-
計			6,361,095	151,184,080	109,892,324	40,008,597	1,283,159

（３） ７０歳以上一般分再掲

			件数	費用額	保険者負担分	一部負担金	他法負担分
			件	千円	千円	千円	千円
療養の給付等			1,781,143	45,404,308	36,129,335	9,040,017	234,957
	食事療養・生活療養	（再掲）	22,919	472,786	176,937	294,608	1,240
療養費等	食事療養・生活療養		77		719	-719	-
	療養費		37,328	345,466	276,869	67,460	1,137
	海外療養費（再掲）		-	-	-	-	-
	移送費		-	-	-	-	-
計			1,818,548	45,749,774	36,406,922	9,106,758	236,094

（４） ７０歳以上現役並み所得者分再掲

			件数	費用額	保険者負担分	一部負担金	他法負担分
			件	千円	千円	千円	千円
療養の給付等			1,236,973	30,998,600	21,608,460	9,116,427	273,712
	食事療養・生活療養	（再掲）	14,783	250,353	77,062	172,881	410
療養費等	食事療養・生活療養		1		8	-8	-
	療養費		23,719	223,959	157,369	66,087	502
	海外療養費（再掲）		2	9,610	6,727	2,883	-
	移送費		-	-	-	-	-
計			1,260,693	31,222,558	21,765,838	9,182,506	274,214

（５）未就学児分再掲

			件数	費用額	保険者負担分	一部負担金	他法負担分
			件	千円	千円	千円	千円
療養の給付等			2,769,300	33,224,846	26,492,793	2,356,690	4,375,363
	食事療養	（再掲）	18,123	179,515	55,811	78,357	45,347
療養費等	食事療養		13		67	-67	-
	療養費		6,158	134,047	106,964	25,217	1,866
	海外療養費（再掲）		17	662	530	132	-
	移送費		6	221	221	-	-
計			2,775,477	33,359,113	26,600,044	2,381,840	4,377,229

国民健康保険事業状況報告書（事業年報）Ｃ表集計表（１）

（ 令和６年度 ）

【全国（市町村･国保組合）計】

○保険給付状況

１．医療給付の状況

（１） 全体（市町村療養の給付等　３月～２月ベース）

			件数	費用額	保険者負担分	一部負担金	他法負担分
			件	千円	千円	千円	千円
療養の給付等			430,853,275	10,079,635,574	7,390,131,016	2,377,876,241	311,628,317
	食事療養・生活療養 （再掲）		5,532,206	164,918,894	91,496,587	71,699,857	1,722,450
療養費等	食事療養・生活療養		35,790		308,756	-308,510	-246
	療養費	診療費	427,263	9,921,591	7,154,721	2,631,975	134,895
		補装具	289,338	9,980,505	7,388,455	2,422,437	169,614
		柔道整復師	8,739,310	59,728,661	43,436,231	15,610,569	681,861
		アンマ・マッサージ	308,472	10,367,600	7,599,120	1,995,843	772,637
		ハリ・キュウ	590,756	8,425,275	6,170,578	1,923,190	331,508
		その他	14,354	285,698	255,134	7,195	23,369
		小計	10,369,493	98,709,330	72,004,238	24,591,208	2,113,884
		海外療養費（再掲）	9,276	624,608	440,925	181,307	2,376
	移送費		329	27,006	24,439	2,558	9
計			441,258,887	10,178,371,910	7,462,468,449	2,402,161,498	313,741,963

（２） 前期高齢者分再掲（市町村療養の給付等　３月～２月ベース）

			件数	費用額	保険者負担分	一部負担金	他法負担分
			件	千円	千円	千円	千円
療養の給付等			234,597,635	5,744,555,522	4,346,767,285	1,334,928,778	62,859,459
	食事療養・生活療養 （再掲）		3,121,910	83,775,530	43,402,733	40,027,184	345,613
療養費等	食事療養・生活療養		15,154		157,421	-157,561	139
	療養費		4,774,005	47,150,393	35,745,896	10,959,290	445,206
		海外療養費（再掲）	1,848	155,465	115,387	39,869	209
	移送費		149	11,749	9,654	2,095	-
計			239,386,943	5,791,717,664	4,382,680,256	1,345,732,603	63,304,805

（３） ７０歳以上一般分再掲（市町村療養の給付等　３月～２月ベース）

			件数	費用額	保険者負担分	一部負担金	他法負担分
			件	千円	千円	千円	千円
療養の給付等			137,297,036	3,427,827,380	2,729,995,525	673,619,493	24,212,361
	食事療養・生活療養 （再掲）		1,906,545	51,064,533	26,918,632	23,958,668	187,232
療養費等	食事療養・生活療養		10,681		110,881	-110,882	1
	療養費		2,643,181	27,015,986	21,632,645	5,198,878	184,463
		海外療養費（再掲）	692	74,590	59,432	15,133	25
	移送費		78	2,347	2,312	35	-
計			139,950,976	3,454,845,714	2,751,741,364	678,707,525	24,396,825

（４） ７０歳以上現役並み所得者分再掲（市町村療養の給付等　３月～２月ベース）

			件数	費用額	保険者負担分	一部負担金	他法負担分
			件	千円	千円	千円	千円
療養の給付等			11,923,313	271,450,058	189,189,113	79,714,136	2,546,809
	食事療養・生活療養 （再掲）		129,575	2,459,275	752,285	1,703,309	3,681
療養費等	食事療養・生活療養		28		223	-223	-
	療養費		251,553	2,468,449	1,730,787	724,716	12,946
		海外療養費（再掲）	151	14,836	10,416	4,373	47
	移送費		7	515	479	36	-
計			12,174,901	273,919,022	190,920,602	80,438,665	2,559,755

（５） 未就学児分再掲（市町村療養の給付等　３月～２月ベース）

			件数	費用額	保険者負担分	一部負担金	他法負担分
			件	千円	千円	千円	千円
療養の給付等			10,621,813	138,447,876	110,581,294	9,512,485	18,354,098
	食事療養 （再掲）		77,249	854,107	289,561	319,941	244,606
療養費等	食事療養		236		1,274	-1,230	-44
	療養費		41,241	759,715	608,682	110,406	40,627
		海外療養費（再掲）	452	15,313	12,159	2,762	392
	移送費		15	485	485	-	-
計			10,663,305	139,208,076	111,191,735	9,621,661	18,394,681

国民健康保険事業状況報告書（事業年報）Ｃ表集計表（２）

（ 令和６年度 ）

【全国（市町村）計】

２．高額療養費の状況

		合算分		単独分				他法併用分	合計	現物給付分（再掲）
		多数該当分	その他	多数該当分	長期疾病分	入院分	その他			
総数	件数	1,218,322	6,730,560	1,733,245	1,504,742	3,040,218	3,338,991	1,378,893	18,944,971	9,867,759
	高額療養費(千円)	27,434,108	55,096,164	178,472,626	130,890,250	453,626,736	119,924,743	134,132,653	1,099,577,280	994,255,266
（再掲）前期高齢者分	件数	750,544	6,485,350	731,788	698,268	2,000,973	2,895,565	708,964	14,271,452	
	高額療養費(千円)	14,173,084	47,539,812	79,282,044	55,334,202	286,459,397	90,627,939	47,520,602	620,937,080	
（再掲）70歳以上一般分	件数	401,243	6,223,657	159,711	370,200	1,358,253	2,640,936	535,201	11,689,201	
	高額療養費(千円)	4,514,480	40,875,155	13,108,627	24,929,720	159,785,517	73,148,084	25,122,828	341,484,410	
（再掲）70歳以上現役並み所得者分	件数	49,434	73,077	27,443	20,635	57,628	18,665	12,349	259,231	
	高額療養費(千円)	1,673,362	1,666,391	4,052,074	1,940,229	11,904,960	1,507,425	1,298,417	24,042,859	
（再掲）未就学児分	件数	2,331	4,610	1,608	292	19,704	4,907	14,772	48,224	
	高額療養費(千円)	125,971	192,438	103,452	48,834	1,640,661	339,813	2,916,277	5,367,446	

長期高額特定疾病該当者数	92,269　人

３．高額介護合算療養費の状況

件　数(件)	42,523
給付額(千円)	1,051,359

４．その他の保険給付の状況

	出産育児給付	葬祭給付	傷病手当金	出産手当金	その他任意給付	計
件　数(件)	56,008	155,952	451	－	2,754,185	2,966,596
給付額(千円)	27,489,968	6,978,264	17,908	－	3,131,726	37,617,866

国民健康保険事業状況報告書（事業年報）Ｃ表集計表（２）

（ 令和６年度 ）

【全国（国保組合）計】

２．高額療養費の状況

		合算分		単独分				他法併用分	合計	現物給付分（再掲）
		多数該当分	その他	多数該当分	長期疾病分	入院分	その他			
総数	件数	30,123	70,176	55,214	38,911	114,599	58,316	40,217	407,556	271,373
	高額療養費(千円)	1,121,815	1,216,598	6,851,770	3,630,902	19,795,433	3,120,835	6,206,267	41,943,621	38,270,622
（再掲）前期高齢者分	件数	14,998	59,003	17,405	15,594	41,605	36,575	10,239	195,419	
	高額療養費(千円)	474,131	713,428	2,237,492	1,331,504	7,174,627	1,535,406	957,229	14,423,817	
（再掲）70歳以上一般分	件数	5,169	49,045	2,472	4,882	17,356	29,958	5,238	114,120	
	高額療養費(千円)	68,863	396,898	222,433	337,569	2,061,465	951,220	301,075	4,339,523	
（再掲）70歳以上現役並み所得者分	件数	4,451	6,123	3,051	3,319	6,653	1,669	1,376	26,642	
	高額療養費(千円)	187,807	166,145	452,736	312,519	1,395,414	171,168	138,215	2,824,004	
（再掲）未就学児分	件数	103	519	97	3	3,064	240	2,691	6,717	
	高額療養費(千円)	3,975	30,622	11,730	323	322,019	17,937	653,186	1,039,793	

長期高額特定疾病該当者数	2,817 人

３．高額介護合算療養費の状況

件　数(件)	34
給付額(千円)	1,166

４．その他の保険給付の状況

	出産育児給付	葬祭給付	傷病手当金	出産手当金	その他任意給付	計
件　数(件)	17,421	4,141	57,234	2,846	141,579	223,221
給付額(千円)	8,695,605	385,020	5,658,226	700,656	4,894,352	20,333,860

国民健康保険事業状況報告書（事業年報）Ｃ表集計表（２）

（ 令和６年度 ）

【全国（市町村･国保組合）計】

２．高額療養費の状況

		合算分		単独分				他法併用分	合計	現物給付分（再掲）
		多数該当分	その他	多数該当分	長期疾病分	入院分	その他			
総数	件数	1,248,445	6,800,736	1,788,459	1,543,653	3,154,817	3,397,307	1,419,110	19,352,527	10,139,132
	高額療養費(千円)	28,555,923	56,312,763	185,324,396	134,521,152	473,422,169	123,045,577	140,338,920	1,141,520,900	1,032,525,888
（再掲）前期高齢者分	件数	765,542	6,544,353	749,193	713,862	2,042,578	2,932,140	719,203	14,466,871	
	高額療養費(千円)	14,647,215	48,253,240	81,519,536	56,665,706	293,634,024	92,163,345	48,477,832	635,360,897	
（再掲）70歳以上一般分	件数	406,412	6,272,702	162,183	375,082	1,375,609	2,670,894	540,439	11,803,321	
	高額療養費(千円)	4,583,342	41,272,053	13,331,060	25,267,289	161,846,982	74,099,304	25,423,903	345,823,933	
（再掲）70歳以上現役並み所得者分	件数	53,885	79,200	30,494	23,954	64,281	20,334	13,725	285,873	
	高額療養費(千円)	1,861,169	1,832,536	4,504,811	2,252,748	13,300,374	1,678,593	1,436,632	26,866,863	
（再掲）未就学児分	件数	2,434	5,129	1,705	295	22,768	5,147	17,463	54,941	
	高額療養費(千円)	129,947	223,060	115,182	49,157	1,962,680	357,751	3,569,462	6,407,238	

長期高額特定疾病該当者数	95,086　人

３．高額介護合算療養費の状況

件　数(件)	42,557
給付額(千円)	1,052,525

４．その他の保険給付の状況

	出産育児給付	葬祭給付	傷病手当金	出産手当金	その他任意給付	計
件　数(件)	73,429	160,093	57,685	2,846	2,895,764	3,189,817
給付額(千円)	36,185,573	7,363,284	5,676,134	700,656	8,026,078	57,951,726

国民健康保険事業状況報告書（事業年報）Ｃ表集計表（３）

（ 令和６年度 ）

【全国（市町村）計】

５．療養の給付等内訳

（１）全体（３月～２月ベース）

		件数	日数	費用額
		件	日	千円
診療費	入院	5,557,411	88,479,589	3,552,404,908
	入院外	201,781,079	296,518,195	3,314,593,821
	歯科	49,068,086	78,195,426	650,324,453
	小計	256,406,576	463,193,210	7,517,323,182
調剤		138,943,378	(162,590,527 枚)	1,675,380,610
食事療養・生活療養		(5,299,943)	(235,431,272 回)	161,250,594
訪問看護		1,844,108	13,813,160	162,612,807
合計		397,194,062	477,006,370	9,516,567,193

（２）前期高齢者分再掲（市町村　３月～２月ベース）

		件数	日数	費用額
		件	日	千円
診療費	入院	3,181,488	45,714,382	2,156,629,853
	入院外	117,360,219	172,810,171	1,972,078,073
	歯科	26,677,830	43,098,329	352,607,622
	小計	147,219,537	261,622,882	4,481,315,548
調剤		80,621,737	(92,990,971 枚)	971,374,589
食事療養・生活療養		(3,050,876)	(118,716,143 回)	82,443,331
訪問看護		529,006	4,701,416	59,383,940
合計		228,370,280	266,324,298	5,594,517,408

（３）７０歳以上一般分再掲（市町村　３月～２月ベース）

		件数	日数	費用額
		件	日	千円
診療費	入院	1,965,166	28,073,152	1,327,443,015
	入院外	69,914,160	103,819,935	1,181,405,156
	歯科	15,178,505	24,644,763	202,933,452
	小計	87,057,831	156,537,850	2,711,781,623
調剤		48,157,492	(55,620,740 枚)	584,588,144
食事療養・生活療養		(1,883,626)	(72,568,636 回)	50,591,747
訪問看護		300,570	2,757,776	35,461,558
合計		135,515,893	159,295,626	3,382,423,072

（４）７０歳以上現役並み所得者分再掲（市町村　３月～２月ベース）

		件数	日数	費用額
		件	日	千円
診療費	入院	120,195	1,297,317	86,606,128
	入院外	5,503,457	7,873,980	89,303,811
	歯科	1,323,534	2,103,372	16,920,506
	小計	6,947,186	11,274,669	192,830,446
調剤		3,724,197	(4,236,602 枚)	43,657,683
食事療養・生活療養		(114,792)	(3,164,041 回)	2,208,922
訪問看護		14,957	134,533	1,754,407
合計		10,686,340	11,409,202	240,451,458

（５）未就学児分再掲（市町村　３月～２月ベース）

		件数	日数	費用額
		件	日	千円
診療費	入院	77,623	540,042	41,191,549
	入院外	4,134,826	5,898,324	39,876,998
	歯科	594,998	740,363	6,193,980
	小計	4,807,447	7,178,729	87,262,527
調剤		3,026,235	(4,321,890 枚)	15,718,135
食事療養		(59,126)	(1,013,981 回)	674,592
訪問看護		18,831	115,252	1,567,775
合計		7,852,513	7,293,981	105,223,029

国民健康保険事業状況報告書（事業年報）Ｃ表集計表（３）

（ 令和６年度 ）

【全国（国保組合）計】

５．療養の給付等内訳

（１）全体

		件数	日数	費用額
		件	日	千円
診療費	入院	255,649	2,311,563	157,085,220
	入院外	17,174,076	23,178,691	224,465,076
	歯科	4,658,911	6,950,500	59,086,599
	小計	22,088,636	32,440,754	440,636,896
調剤		11,529,492	(13,341,973 枚)	115,480,144
食事療養・生活療養		(232,263)	(5,321,423 回)	3,668,300
訪問看護		41,085	271,413	3,283,041
合計		33,659,213	32,712,167	563,068,381

（２）前期高齢者分再掲

		件数	日数	費用額
		件	日	千円
診療費	入院	75,048	788,930	54,347,348
	入院外	3,245,220	4,609,522	55,970,039
	歯科	729,001	1,179,746	9,781,804
	小計	4,049,269	6,578,198	120,099,192
調剤		2,171,314	(2,503,134 枚)	27,869,845
食事療養・生活療養		(71,034)	(1,897,049 回)	1,332,199
訪問看護		6,772	59,654	736,878
合計		6,227,355	6,637,852	150,038,114

（３）７０歳以上一般分再掲

		件数	日数	費用額
		件	日	千円
診療費	入院	24,288	276,660	17,197,075
	入院外	934,231	1,367,123	16,652,609
	歯科	183,705	309,608	2,615,955
	小計	1,142,224	1,953,391	36,465,638
調剤		636,407	(732,978 枚)	8,203,012
食事療養・生活療養		(22,919)	(671,859 回)	472,786
訪問看護		2,512	21,808	262,873
合計		1,781,143	1,975,199	45,404,308

（４）７０歳以上現役並み所得者分再掲

		件数	日数	費用額
		件	日	千円
診療費	入院	15,619	151,136	11,349,381
	入院外	645,855	910,653	11,488,319
	歯科	150,889	239,222	1,932,426
	小計	812,363	1,301,011	24,770,126
調剤		423,138	(482,777 枚)	5,794,171
食事療養・生活療養		(14,783)	(355,964 回)	250,353
訪問看護		1,472	14,150	183,949
合計		1,236,973	1,315,161	30,998,600

（５）未就学児分再掲

		件数	日数	費用額
		件	日	千円
診療費	入院	23,901	146,745	11,331,408
	入院外	1,449,718	2,097,551	13,766,925
	歯科	204,759	240,691	2,040,632
	小計	1,678,378	2,484,987	27,138,965
調剤		1,086,092	(1,454,468 枚)	5,492,686
食事療養		(18,123)	(268,194 回)	179,515
訪問看護		4,830	31,193	413,680
合計		2,769,300	2,516,180	33,224,846

国民健康保険事業状況報告書（事業年報）Ｃ表集計表（３）

（ 令和６年度 ）

【全国（市町村･国保組合）計】

５．療養の給付等内訳

（１）全体（市町村　３月～２月ベース）

		件　数	日　数	費　用　額
		件	日	千円
診療費	入　院	5,813,060	90,791,152	3,709,490,128
	入院外	218,955,155	319,696,886	3,539,058,897
	歯　科	53,726,997	85,145,926	709,411,052
	小　計	278,495,212	495,633,964	7,957,960,077
調　剤		150,472,870	(175,932,500 枚)	1,790,860,754
食事療養・生活療養		(5,532,206)	(240,752,695 回)	164,918,894
訪　問　看　護		1,885,193	14,084,573	165,895,849
合　計		430,853,275	509,718,537	10,079,635,574

（２）前期高齢者分再掲（市町村　３月～２月ベース）

		件　数	日　数	費　用　額
		件	日	千円
診療費	入　院	3,256,536	46,503,312	2,210,977,202
	入院外	120,605,439	177,419,693	2,028,048,112
	歯　科	27,406,831	44,278,075	362,389,426
	小　計	151,268,806	268,201,080	4,601,414,740
調　剤		82,793,051	(95,494,105 枚)	999,244,435
食事療養・生活療養		(3,121,910)	(120,613,192 回)	83,775,530
訪　問　看　護		535,778	4,761,070	60,120,818
合　計		234,597,635	272,962,150	5,744,555,522

（３）７０歳以上一般分再掲（市町村　３月～２月ベース）

		件　数	日　数	費　用　額
		件	日	千円
診療費	入　院	1,989,454	28,349,812	1,344,640,090
	入院外	70,848,391	105,187,058	1,198,057,764
	歯　科	15,362,210	24,954,371	205,549,407
	小　計	88,200,055	158,491,241	2,748,247,261
調　剤		48,793,899	(56,353,718 枚)	592,791,156
食事療養・生活療養		(1,906,545)	(73,240,495 回)	51,064,533
訪　問　看　護		303,082	2,779,584	35,724,430
合　計		137,297,036	161,270,825	3,427,827,380

（４）７０歳以上現役並み所得者分再掲（市町村　３月～２月ベース）

		件　数	日　数	費　用　額
		件	日	千円
診療費	入　院	135,814	1,448,453	97,955,510
	入院外	6,149,312	8,784,633	100,792,131
	歯　科	1,474,423	2,342,594	18,852,932
	小　計	7,759,549	12,575,680	217,600,572
調　剤		4,147,335	(4,719,379 枚)	49,451,854
食事療養・生活療養		(129,575)	(3,520,005 回)	2,459,275
訪　問　看　護		16,429	148,683	1,938,357
合　計		11,923,313	12,724,363	271,450,058

（５）未就学児分再掲（市町村　３月～２月ベース）

		件　数	日　数	費　用　額
		件	日	千円
診療費	入　院	101,524	686,787	52,522,957
	入院外	5,584,544	7,995,875	53,643,923
	歯　科	799,757	981,054	8,234,612
	小　計	6,485,825	9,663,716	114,401,492
調　剤		4,112,327	(5,776,358 枚)	21,210,821
食　事　療　養		(77,249)	(1,282,175 回)	854,107
訪　問　看　護		23,661	146,445	1,981,455
合　計		10,621,813	9,810,161	138,447,876

国民健康保険制度の概要

１　制度の目的

国民健康保険制度は、原則として被用者保険等の適用者以外の国民すべてを被保険者とし、その疾病、負傷、出産又は死亡に関して必要な給付を行い、社会保障及び国民保健の向上に寄与することを目的とする。

２　保険者

保険者は、都道府県及び市町村（特別区を含む。以下同じ。）と国民健康保険組合である。なお、国民健康保険事業の運営に際し、複数の市町村で一部事務組合又は広域連合により実施しているところがある。

(1)　都道府県及び市町村には国民健康保険を行う義務が課せられている。

(2)　国民健康保険組合は、同種の事業又は業務に従事する者で組織する団体で、都道府県及び市町村が行う国民健康保険事業の運営に支障を及ぼさないと認められるときに限って、都道府県知事の認可を受けて設立することができる。

３　被保険者

(1)　市町村の場合

都道府県の区域内に住所を有する者は、すべて被保険者とする。ただし、次に掲げる者は除く。

(ｱ)　健康保険、船員保険、国家公務員共済組合、地方公務員等共済組合又は私立学校教職共済組合の被保険者又は組合員等及びその被扶養者

(ｲ)　健康保険法第3条第2項の規定による被保険者で日雇特例被保険者手帳の交付を受け、その手帳に健康保険印紙を貼り付けるべき余白がなくなるに至るまでの間にある者及びその被扶養者

(ｳ)　高齢者の医療の確保に関する法律の規定による被保険者

(ｴ)　生活保護法による保護を受けている世帯に属する者

(ｵ)　国民健康保険組合の被保険者

(ｶ)　日本の国籍を有しない者であって、住民基本台帳法第30条の45に規定する外国人住民以外のもの（出入国管理及び難民認定法（以下「入管法」という。）に定める在留資格を有する者であって既に被保険者の資格を取得しているもの及び厚生労働大臣が別に定める者を除く。）

(ｷ)　日本の国籍を有しない者であって、入管法に基づき、病院又は診療所に入院し疾病又は傷害について医療を受ける活動を行うもの及び当該入院の前後に当該疾病又は傷害について継続して医療を受ける活動を行うもの並びにこれらの者の日常生活上の世話をする活動を行うもの（(ｶ)に該当する者を除く。）

(ｹ)　日本の国籍を有しない者であって、入管法に基づき、本邦において一年を超えない期間滞在し、観光、保養その他これらに類似する活動を行うもの（十八歳以上の者に限り、(ｶ)に該当する者を除く。）

(ｺ)　日本の国籍を有しない者であり、かつ、(ｸ)に該当する者に同行する配偶者であって、入管法に基づき、本邦において一年を超えない期間滞在し、観光、保養その他これらに類似する活動を行うもの((ｶ)及び(ｸ)に該当する者を除く。)

(ｺ)　その他特別の事由がある者で市町村の条例で定めるもの

(2)　国民健康保険組合の場合

組合員及び組合員の世帯に属する者を被保険者とする。ただし、市町村の適用除外の事由（(1)の(ｵ)を除く。）に該当する者及び他の組合が行う国民健康保険の被保険者は除かれる。なお、国民健康保険組合については、市町村の適用除外の事由（(1)の(ｳ)及び(ｵ)を除く。）に該当する者は組合員になることはできない。

4　保険給付

(1)　保険給付の種類

保険給付の種類は、保険事故によって異なり、疾病又は負傷に関しては療養の給付、入院時食事療養費、入院時生活療養費、保険外併用療養費、療養費、訪問看護療養費、特別療養費、移送費、高額療養費及び高額介護合算療養費の支給並びに出産に関しては出産育児一時金の支給を、死亡に関しては葬祭費の支給（又は葬祭の給付）を行う。ただし出産育児一時金及び葬祭費の支給については特別の理由があるときは、その全部又は一部を行わないことができる。

これらのほかに、出産手当金、傷病手当金等の給付を行うことができる。

なお、世帯主が災害その他の特別の事情がないのに1年以上保険料（税）を滞納している場合は、保険者は、世帯主にその世帯の資格確認書を返還させ、代わりに資格確認書（特別療養）（原爆一般疾病医療費の支給等を受けることができる者及び高校生世代以下の者については通常の資格確認書）を交付する。この場合、被保険者資格証明書に係る者については、療養の給付、保険外併用療養費等の支給は行われず、代わりに特別療養費が支給される。

(2)　療養の給付

ア　種　類

(ｱ)診察　(ｲ)薬剤又は治療材料の支給　(ｳ)処置、手術その他の治療　(ｴ)居宅における療養上の管理及びその療養に伴う世話その他の看護　(ｵ)病院又は診療所への入院及びその療養に伴う世話その他の看護を行う。

イ　保険医療機関等

療養の給付は、健康保険法に規定された保険医療機関又は保険薬局（以下「保険医療機関等」という。）で受けるものとし、療養は登録を受けた医師若しくは歯科医師又は薬剤師（保険医、保険薬剤師）が担当する。

ウ　一部負担金

保険医療機関等において療養の給付を受ける者は、その給付を受ける際、当該保険医療機関等に一部負担金を支払わなければならない。一般被保険者、退職被保険者及びその被扶養者の一部負担金の額は、療養の給付に要する費用の額の3割相当額である。ただし、義務教育就学前の者については2割相当額、70歳以上の高齢者については、一般の者は2割相当額（平成26年3月までに70歳に達した者については予算措置により1割相当額）、現役並み所得者は3割相当額である。なお、一部負担金は保険者が条例又は規約によって、その割合を減ずることができるものとされている。

なお、保険者は特別の理由がある被保険者で、保険医療機関等に一部負担金を支払うことが困難であると認められる者に対しては、一部負担金の減免及び徴収猶予の措置を採ることができる。

エ　標準負担額

被保険者は入院時食事療養費及び入院時生活療養費に係る療養を受けたときは、保険医療機関等に標準負担額を支払わなければならない。入院時食事療養費の標準負担額は平均的な家計における食材料費相当を勘案して厚生労働大臣が定めており、一食につき490円（市町村民税非課税世帯に属する被保険者（以下「低所得者」という。）230円、低所得者であって90日を超えて入院している者180円、低所得者であって所得が一定の基準に満たない70歳以上の者110円）とされている。

なお、平成18年10月以降、70歳以上（平成20年４月からは65歳以上の被保険者に改正）の療養病床に入院している者の標準負担額は、平均的な家計における食材料費及び調理コスト相当を勘案して定めており、1食につき490円もしくは450円（低所得者230円、低所得者であって所得が一定の基準に満たない者140円又は110円）とされている。

また、65歳以上の医療療養病床に入院する患者の入院時生活療養費の標準負担額は平均的な家計における光熱水費相当を勘案して定めており、1日につき370円、境界層措置が適用される者の食費及び居住費については、１食110円、１日0円とされている。

オ　診療報酬

保険者は、保険医療機関等に対し、療養の給付に関する費用を支払う。その額は、療養の給付に要する費用の額から、被保険者が支払わなければならない一部負担金に相当する額を控除した額である。

この療養の給付に要する費用の額の算定については、健康保険法の規定による厚生労働大臣の定め（健康保険法の規定による療養に要する費用の額の算定方法）の例によることとされている。保険者は都道府県知事の認可を受け、保険医療機関等との契約により、療養の給付に要する費用の額の割引等の定めをすることができる。

保険者は、保険医療機関等からの療養の給付に要する費用の額の請求があったときは、健康保険法による保険医療機関及び保険医療養担当規則並びに健康保険法の規定による療養に要する費用の額の算定方法の定めに照らして審査したうえ支払うものとされている。この審査及び支払に関する事務は、都道府県の国民健康保険団体連合会又は社会保険診療報酬支払基金に

委託することができ、現在全保険者が、この事務の委託を行っている。

(3)　入院時食事療養費

保険医療機関に入院している被保険者が、入院に係る給付に併せて食事療養を受けたときは、世帯主又は組合員に対し、入院時食事療養費が支給される。

その額は、当該食事療養につき算定した費用の額から食事療養標準負担額を控除した額とされている。入院時食事療養費は、その支給すべき額の限度において、保険者が世帯主又は組合員に代わり、保険医療機関に対し支払をなすことができる。

(4)　入院時生活療養費

療養病床に入院している65歳以上の被保険者が、入院に係る給付に併せて生活療養を受けたときは、世帯主又は組合員に対し、入院時生活療養費が支給される。

その額は、当該生活療養につき算定した費用の額から生活療養標準負担額を控除した額とされている。入院時生活療養費は、その支給すべき額の限度において、保険者が世帯主又は組合員に代わり、保険医療機関に対し支払をなすことができる。

(5)　保険外併用療養費

被保険者が自己の選定する保険医療機関等について評価療養又は選定療養を受けたときは、世帯主又は組合員に対し、保険外併用療養費が支給される。

なお、評価療養は将来的な保険導入のための評価を行うものであり、先進医療や医薬品の治験に係る診療など７項目が指定されている。また、選定療養は保険導入を前提とせず、患者の嗜好、選択に委ねるものであり、特別の療養環境の提供や予約診療などの10項目が指定されている。

支給される額は、当該療養につき厚生労働大臣の定めるところにより算定した費用の額から、一部負担金に相当する額を控除した額とされている（食事療養又は生活療養が含まれる場合には、それぞれ当該療養につき厚生労働大臣の定めるところにより算定した費用の額から、食事療養標準負担額又は生活療養標準負担額を控除した額との合計額とされている。）。保険外併用療養費は、その支給すべき額の限度において、保険者が世帯主又は組合員に代わり、保険医療機関に対し支払をなすことができる。

(6)　療養費

保険者は、次の場合には療養の給付等に代えて療養費を支給することができる。

ア　療養の給付等を行うことが困難であると認めるとき。

イ　被保険者が保険医療機関等以外の病院、診療所又は薬局その他の者について診療、薬剤の支給又は手当を受けた場合で、保険者がやむ得ないものと認めるとき。

ウ　被保険者が、電子資格確認等により被保険者であることの確認を受けないで保険医療機関等について診療又は薬剤の支給を受けた場合で、当該確認を受けなかったことが、緊急その他やむを得ない理由によるものと認めるとき。

療養費の額は、診療報酬の場合と同様の方法で算定された療養に要する費用の額（現に療養に要した費用の額を限度とする。）から、その額に一部負担金の割合を乗じて得た額を控除し

た額を基準として保険者が定める。

(7)　訪問看護療養費

被保険者が指定訪問看護事業者について指定訪問看護を受けたときは、訪問看護療養費が支給される。

訪問看護療養費の額は、当該指定訪問看護につき厚生労働大臣の定めの例により算定される額から、その額に一部負担金の割合を乗じて得た額を控除した額である。

(8)　特別療養費

被保険者資格証明書の交付を受けている世帯に属する被保険者が保険医療機関等又は指定訪問看護事業者において療養を受けたときは、特別療養費が支給される。

特別療養費の額は、診療報酬の場合と同様の方法で算定された療養に要する費用の額（現に療養に要した費用の額を限度とする。）から、その額に一部負担金の割合を乗じて得た額を控除した額である。

(9)　移送費

被保険者が療養の給付を受けるため病院又は診療所に移送されたときは、最も経済的な通常の経路及び方法により移送された場合の費用により算定された額（現に移送に要した額を限度とする。）が支給される。

(10)　高額療養費

【平成30年8月以降】

ア　70歳未満の場合、被保険者が、同一の月に同一の病院等において受けた療養に係る一部負担金等の額が21,000円以上のものを合算した額が所得区分に応じた自己負担額を超える場合に、その超える額が支給される。なお、この場合において、世帯に属する被保険者の基準所得額の合計額が901万円を超える世帯の被保険者にあっては、252,600円＋（医療費－842,000円）×1%、世帯に属する被保険者の基準所得額の合計額が600万円を超え、901万円以下の世帯の被保険者にあっては、167,400円＋（医療費－558,000円）×1%、世帯に属する被保険者の基準所得額の合計額が210万円を超え、600万円以下の世帯の被保険者にあっては、80,100円＋（医療費－267,000円）×1%、世帯に属する基準所得額の合計額が210万円以下の世帯の被保険者にあっては、57,600円、世帯主及び世帯に属するすべての被保険者について市町村民税が課されない世帯又は市町村の条例で定めるところにより市町村民税が免除される世帯の被保険者（以下「低所得者」という。）にあっては、35,400円を超える額が支給される。

70歳以上の場合、現役並み所得者の外来療養に係る算定基準額（57,600円）を廃止するとともに、住民税の課税所得が690万円以上の被保険者（現役並み所得区分Ⅲ）にあっては、252,600円＋（医療費－842,000円）×1%、住民税の課税所得が380万円以上690万円未満の被保険者（現役並み所得区分Ⅱ）にあっては、167,400円＋（医療費－558,000円）×1%、住民税の課税所得が145万円以上380万円未満の被保険者（現役並み所得区分Ⅰ）にあっては、80,100円＋（医療費－267,000円）×1%、一般区分の被保険者にあっては、外来については18,000円、入院については57,600円、低所得者にあっては、外来については8,000円、入院については24,600

円または15,000円とされている。

イ　被保険者が、療養に要する期間が著しく長期にわたり、一定の高額な治療を継続して行うことを必要とする疾病であって厚生労働大臣の定めるものに係る療養を受けた場合において、当該療養を受けた被保険者が保険者の認定を受けており、かつ、同一の月に同一の病院等につき受けた療養に係る一部負担金等の額が10,000円（人工腎臓を実施している慢性腎不全の、世帯に属する被保険者の基準所得額の合計額が600万円を超える世帯の被保険者については20,000円）を超える場合に、その超える額が支給される。

厚生労働大臣の定める疾病としては、人工腎臓を実施している慢性腎不全、血漿分画製剤を投与している先天性血液凝固第Ⅷ因子障害又は先天性血液凝固第Ⅸ因子障害（いわゆる血友病）及び抗ウイルス剤を投与している後天性免疫不全症候群（HIV 感染を含み、厚生労働大臣の定める者に係るものに限る。）が定められている。

なお、この場合、保険者は、高額療養費として被保険者に支給すべき額を保険医療機関等に支払うこととされている。

ウ　70歳未満の場合、被保険者が療養を受けた場合において、当該療養のあった月以前の12か月以内に、既に3回以上高額療養費が支給されているときは、4回目以降は一部負担金等の額が21,000円以上のものを合算した額から44,400円を控除した額が支給される。なお、この場合において、世帯に属する被保険者の基準所得額の合計額が901万円を超える世帯の被保険者にあっては、44,400円とあるのは140,100円、世帯に属する被保険者の基準所得額の合計額が600万円を超え、901万円以下の世帯の被保険者にあっては、44,400円とあるのは93,000円、低所得者にあっては、44,400円とあるのは24,600円とされている。

70歳以上の場合、一般区分と現役並み所得区分Ⅰについては自己負担限度額が44,400円、現役並み所得区分Ⅲについては140,100円、現役並み所得区分Ⅱについては93,000円とされている。

エ　70歳以上の一般または低所得者については、８月1日から７月31日の１年間の計算期間中に、一般または低所得者の所得区分であった月の外来療養に係る自己負担額（月の高額療養費支給後のなお残る自己負担額）の合計額が144,000円を超えた場合に支給される。

オ　75歳到達月については、誕生日前の国民健康保険と誕生日後の後期高齢者医療制度における自己負担限度額を本来の2分の1とする。

(11)　高額介護合算療養費

ア　高額介護合算療養費は、計算期間（前年8月1日から当年7月31日までの期間）の末日（以下「基準日」という。）に属する医療保険上の世帯を単位として、当該世帯に属する者が計算期間内に負担した自己負担額の合算額が、介護合算算定基準額に支給基準額を加えた額を超える場合に支給される。ただし、医療保険又は介護保険に係る自己負担額のいずれかが零である場合は支給されない。

イ　介護合算算定基準額については、70歳未満の場合、世帯に属する被保険者の基準所得額の合計額が901万円を超える世帯は212万円、世帯に属する被保険者の基準所得額の合計額が600万

円を超え、901万円以下の世帯は141万円、世帯に属する被保険者の基準所得額の合計額が210万円を超え、600万円以下の世帯は67万円、世帯に属する被保険者の基準所得額の合計額が210万円以下の世帯は60万円、低所得者（基準日の属する年度の前年度分の市町村民税が課されない場合又は市町村の条例で定めるところにより市町村民税が免除される場合）は34万円となっている。

また、70歳以上の場合、所得区分が一般区分（他の所得区分のいずれにも該当しない場合）の世帯は56万円、現役並み所得区分Ⅲは212万円、現役並み所得区分Ⅱは141万円、現役並み所得区分Ⅰは67万円、低所得者については31万円もしくは19万円となっている。

(12)　継続給付

国民健康保険の被保険者が健康保険法第3条第2項に規定する日雇特例被保険者又はその被扶養者となったため資格を喪失した場合で、その資格喪失の際、現に療養の給付又は介護保険法の規定による指定居宅サービス等（療養に相当するものに限る。）を受けているときは、健康保険法又は介護保険法による受給要件を満たすまでの間、当該疾病又は負傷及びこれによって発した疾病について継続してもとの保険者から療養の給付等を受けることができる。

(13)　その他の給付

その他の保険給付として、出産育児一時金の支給、葬祭費の支給（葬祭の給付）のほか、傷病手当金等の支給があり、これらの給付の要件、内容、受給手続に関する事項などはすべて保険者ごとに条例又は規約で定める。

(14)　保険給付の支払の一時差止め

保険者は、世帯主が災害その他の特別の事情がないのに保険料（税）を1年半の間滞納しているときは、被保険者が平成21年10月１日以降に出産したときに支給する出産育児一時金以外の保険給付の支払を一時差し止めることとされている。

5　費　用

(1)　保険料（税）

保険料は、国民健康保険事業に要する費用（後期高齢者支援金等及び介護納付金の納付に要する費用を含む。）に充てるため、市町村にあっては世帯主から、国民健康保険組合にあっては組合員から保険料を徴収することとされている。

なお、市町村にあっては保険料にかえて地方税法の規定による国民健康保険税（以下「保険税」という。）を課することができる。

ア　一般保険者にかかる保険料（税）の賦課方法

(ｱ)　賦課総額等

保険料（税）は、基礎賦課総額（当該年度における保険給付費、国民健康保険事業納付金の納付に要する費用、保健事業に要する費用、財政安定化基金拠出金の納付に要する費用等の合計額から、当該費用にかかる国や都道府県の負担金等の額を控除した額）、後期高齢者支援金等賦課総額（国民健康保険事業費納付金の納付に要する費用の額（後期高齢者支援金等の納付に要する費用に充てる部分に限る）から、当該費用にかかる国や都道府県の負担金

の額を控除した額）及び介護納付金賦課総額（介護保険法第9条第2号に規定された被保険者を対象として、国民健康保険事業費納付金の納付に要する費用の額（介護納付金の納付に要する費用に充てる部分に限る）から、当該費用に係る国や都道府県の負担金の額を控除した額）の合計額である。

課税方式としては、4方式（所得割、資産割、被保険者均等割、世帯別平等割を組み合わせる方式）、3方式（所得割、被保険者均等割、世帯別平等割を組み合わせる方式）、2方式（所得割、被保険者均等割を組み合わせる方式）に従い、所得割総額、資産割総額、被保険者均等割総額及び世帯別平等割総額を算定し、被保険者世帯に対する賦課（課税）額を算定する。

４方式	所得割総額
	資産割総額
	被保険者均等割総額
	世帯別平等割総額
３方式	所得割総額
	被保険者均等割総額
	世帯別平等割総額
２方式	所得割総額
	被保険者均等割総額

(ｲ) 所得割額の算定方法

所得割額は、所得割額を(ｉ)の方法により按分して算出する。

（ｉ） 一般被保険者にかかる地方税法第314条の2第1項に規定する総所得金額及び山林所得金額並びに他の所得と区分して計算される所得の金額の合計額から同条2項の規定による基礎控除（43万円）をした後におけるこれらの額の合計額に按分して算定する。

(ｳ) 資産割額の算定方法

資産割額は、資産割総額を次の方法のいずれかによって按分し算定する。

（ｉ） 一般被保険者にかかる固定資産税額に按分して算定する。

（ⅱ） 固定資産税額のうち、土地及び家屋に係る部分の額に按分して算定する。

(ｴ) 被保険者均等割額及び世帯別平等割額の算定方法

被保険者均等割額は、被保険者均等割総額を一般被保険者数に按分して算定する。

世帯別平等割額は、世帯別平等割総額を一般被保険者の世帯数（同一の世帯に一般被保険者と退職被保険者等が同居する世帯を含む。）から、特定世帯（特定同一世帯所属者（3の(1)の(ウ)に該当することにより被保険者の資格を喪失した者であって、資格喪失後継続して同一の世帯に属する者）の資格喪失後５年を経過するまでの間、特定同一世帯所属者と同一の世帯に属する被保険者が属する世帯であって、当該世帯に他の被保険者がいない場合）の数に２分の１を乗じて得た数と特定継続世帯（特定同一世帯所属者の資格喪失後５年を経過す

る月の翌月から資格喪失後８年を経過する月までの間、特定同一世帯所属者と同一の世帯に属する被保険者が属する世帯であって、当該世帯に他の被保険者がいない場合）の数に４分の１を乗じて得た数の合計数を控除した数に按分して算定する。

(ｵ)　賦課（課税）額の限度及び低所得者に対する減額

世帯主（ただし、被保険者でない世帯主を除く）及び当該世帯に属する被保険者について算定した所得割額、資産割額、被保険者均等割額及び世帯別平等割額の合算額を賦課（課税）額とし、その額が条例に定める限度額（令和６年度：医療分65万円、後期高齢者支援金分24万円、介護分17万円以下）を超えるときは、これを限度額とする。減額の対象となる世帯については、世帯主、その世帯に属する被保険者及び特定同一世帯所属者について算定した地方税法第314条の2第1項に規定する総所得金額及び山林所得金額並びに他の所得と区分して計算される所得の金額の合算額（以下「減額対象所得」という。）が、一定金額以下であれば、減額の対象となり、申請行為はなく、課税権者において減額賦課を行う。具体的な基準は、以下のとおりである。

（ⅰ）　減額対象所得が市町村民税の基礎控除額（43万円）以下の世帯については、当該年度分の被保険者均等割額又は世帯別平等割額のそれぞれ７割を減額

（ⅱ）　（ⅰ）以外の世帯で、減額対象所得が市町村民税の基礎控除額に当該世帯に属する被保険者の数と特定同一世帯所属者の数の合計数に29.5万円を乗じて得た額を加算した額以下の世帯については、当該年度分の被保険者均等割額又は世帯別平等割額のそれぞれ５割を減額

(ⅲ)　（ⅰ）及び(ⅱ)以外の世帯で、減額対象所得が市町村民税の基礎控除額に当該世帯に属する被保険者の数と特定同一世帯所属者の数の合計数に54.5万円を乗じて得た額を加算した額以下の世帯については、当該年度分の被保険者均等割額又は世帯別平等割額のそれぞれ２割を減額

(注)　ただし、これらの規定による減額を行うことが困難であると認める市町村においては、（ⅰ）の世帯は６割、（ⅱ）の世帯は４割を当該年度分の被保険者均等割額又は世帯別平等割額からそれぞれ減額することができ、さらに、これらの減額を行うことが困難であると認める市町村においては、（ⅰ）の世帯は５割、（ⅱ）の世帯は３割を当該年度分の被保険者均等割額又は世帯別平等割額からそれぞれ減額することができることとされている。

保険料の賦課方式は保険者において、政令で定める基準に従って条例又は規約の定めるところによって取り扱うこととされており、具体的には、おおむね保険税の場合に準じている。

(ｶ)　未就学児に対する減額

六歳に達する日以後の最初の三月三十一日以前である被保険者（以下「未就学児」という。）に係る被保険者均等割の2分の1が減額される。申請行為はなく、課税権者において減額賦課を行う。

(ｷ)　出産した被保険者に対する減額

出産した被保険者に係る産前産後期間相当分（４ヶ月間）の被保険者均等割保険料及び所

得割保険料が免除される。申請行為はなく、課税権者において減額賦課を行う。

(2)　国庫支出金

国が支出する金額の種類及びその内容は次のとおりである。

ア　療養給付費等負担（補助）金

(ｱ)　都道府県及び市町村に対する負担金

①　療養給付費等負担金

被保険者に係る療養の給付に要する費用の額から当該給付に係る一部負担金に相当する額を控除した額並びに入院時食事療養費、入院時生活療養費、保険外併用療養費、療養費、訪問看護療養費、特別療養費、移送費、高額療養費及び高額介護合算療養費の支給に要する費用の額の合算額（以下「医療給付費」という。）から、保険基盤安定繰入金の2分の1に相当する額を控除した額と、前期高齢者納付金及び後期高齢者支援金並びに介護納付金の納付に要する費用の額（前期高齢者交付金がある場合には、これを控除した額）の合算額の100分の32を負担するものである。

②　高額医療費負担金

高額な医療費を都道府県単位で負担調整する事業に要する費用の4分の1を負担するものである。

③　特別高額医療費共同事業

著しく高額な医療費を都道府県からの拠出金を財源として全国単位で負担調整する事業であり、各都道府県の拠出金の一部を負担するものである。

(ｲ)　国民健康保険組合に対する補助金

①　療養給付費等補助金

国保組合の医療給付費、前期高齢者納付金及び後期高齢者支援金並びに介護納付金の納付に要する費用の額の合算額の一部を補助するものであり、その補助率は組合の所得水準に応じ100分の32～100分の13である。（ただし、平成９年９月以降に健康保険の適用除外承認を受ける者及びその家族には全国健康保険協会管掌健康保険並の補助率等を運用。）また、組合の財政力等や災害その他特別の事情を勘案して配分する組合普通調整補助金と組合特別調整補助金を補助することができる。

②　事務費負担金

保険者（国保組合）に対して、通例国民健康保険の事務（前期高齢者納付金等及び後期高齢者支援金等並びに介護納付金の納付に関する事務を含む。）の執行に要する費用を負担するものである。

イ　財政調整交付金

国民健康保険の財政を調整するため、医療給付費から保険基盤安定繰入金の2分の1に相当する額を控除した額と、前期高齢者納付金及び後期高齢者支援金並びに介護納付金の納付に要する費用の額との合算額の見込額の100分の9に相当する額と保険基盤安定繰入金の4分の1に相

当する額の合算額を都道府県及び市町村に対して交付する。

調整交付金は、普通調整交付金と特別調整交付金からなり、その内容は次のとおりである。

(ｱ) 普通調整交付金

都道府県の一般被保険者に係る所得等を考慮して算定する理論上の保険料収入額が療養給付費等の保険者負担額（国庫負担金等を控除した後の額）に満たない都道府県に対して衡平にその満たない額を補填することを目的とする交付金である。

(ｲ) 特別調整交付金

災害その他特別の事情がある都道府県及び市町村に対して交付する。

なお、普通調整交付金の総額及び特別調整交付金の総額は、それぞれ調整交付金の総額の9分の7、9分の2とされているが相互融通できる。

ウ 保険者努力支援制度交付金

被保険者の健康の保持増進、医療の効率的な提供の推進その他医療に要する費用の適正化等に係る都道府県及び当該都道府県内の市町村の取組を支援するため、都道府県に対し、予算の範囲内において交付する。

エ 国民健康保険組合出産育児一時金等補助金

(ｱ) 出産育児一時金補助金

国保組合の出産育児一時金の支給に要する費用の一部を補助するものである。

(ｲ) 高額医療費共同事業補助金

高額な医療費を国保組合間で負担調整する事業に要する費用の一部を補助するものである。

オ 国民健康保険団体連合会等補助金

国民健康保険団体連合会及び国民健康保険中央会が行う国民健康保険の診療報酬の審査、支払の事務等に要する費用の一部等を補助する。

(3) 保険基盤安定繰入金

ア 保険基盤安定繰入金（保険料軽減分）

市町村国保の被保険者の保険料（税）の軽減相当額を市町村が一般会計から国保特別会計に繰り入れることで、国保被保険者の保険料（税）負担の緩和及び市町村国保の財政基盤の安定化を図る制度であり、負担割合は都道府県4分の3、市町村4分の1である。

イ 保険基盤安定繰入金（保険者支援分）

市町村国保の保険料軽減の対象となった一般被保険者数に応じて、平均保険料の一定割合を市町村が一般会計から国保特別会計に繰り入れることで、主に中間所得層の保険料（税）負担の軽減を図るとともに、低所得者を多く抱える市町村を支援する制度であり、負担割合は国2分の1、都道府県4分の1、市町村4分の1である。

(注)保険料（税）の軽減制度

a 被保険者のうち、地方税法第314条の2第1項に規定する総所得金額（青色専従者給与額及び事業専従者控除額の調整前のものをいう。ｂ、ｃにおいて同じ。）及び山林所得金額並びに他の所得と区分して計算される所得の金額の合計額が43万円以下である世帯につ

いて当該年度の被保険者均等割額及び世帯別平等割額に10分の7を乗じて得た額

b　被保険者のうち、地方税法第314条の2第1項に規定する総所得金額及び山林所得金額並びに他の所得と区分して計算される所得の金額の合計額が43万円を超え、43万円と29.5万円に被保険者数及び特定同一世帯所属者数の合計数を乗じて得た額との合計額を超えない世帯について当該年度の被保険者均等割額及び世帯別平等割に10分の5を乗じて得た額

c　被保険者のうち、地方税法第314条の2第1項に規定する総所得金額及び山林所得金額並びに他の所得と区分して計算される所得の金額の合計額が43万円と54.5万円に被保険者数及び特定同一世帯所属者数の合計数を乗じて得た額との合計額を超えない世帯について当該年度の被保険者均等割額及び世帯別平等割額に10分の2を乗じて得た額

(注) 市町村において、これらの規定による減額を行うことが困難であると認める場合、a中「10分の7」を「10分の6」、b中「10分の5」を「10分の4」とすることができ、さらに、これらの減額を行うことが困難であると認める場合、a中「10分の7」を「10分の5」、b中「10分の5」を「10分の3」とすることができる。

(4)　未就学児均等割保険料（税）繰入金

市町村国保の未就学児の被保険者均等割保険料（税）の軽減相当額を市町村が一般会計から国保特別会計に繰り入れることで、子育て世代の保険料（税）負担の緩和及び市町村国保の財政基盤の安定化を図る制度であり、負担割合は国2分の1、都道府県4分の1、市町村4分の1である。

(5)　産前産後保険料（税）繰入金

市町村国保の出産した被保険者に係る産前産後期間に係る保険料（税）の軽減相当額を市町村が一般会計から国保特別会計に繰り入れることで、子育て世代の保険料（税）負担の緩和及び市町村国保の財政基盤の安定化を図る制度であり、負担割合は国2分の1、都道府県4分の1、市町村4分の1である。

6　療養給付費等交付金

療養給付費等交付金の額は、退職被保険者等に係る医療給付に要する費用の額と調整対象基準額及び後期高齢者支援金の額の合算額に退職被保険者等所属割合を乗じて得た額を合算した額から退職被保険者等にかかる保険料（税）に相当する額の合算額から当該保険料（税）に係る介護納付金の納付に要する費用に相当する額の合算額を控除した額を控除した額である。

7　療養給付費等拠出金

(1)　療養給付費等拠出金の徴収及び納付義務

ア　社会保険診療報酬支払基金（以下「基金」という。）は、退職者医療関係業務及び基金の業務に関する事務の処理に要する費用に充てるため、毎年度、被用者保険等保険者から、拠出金（療養給付費等拠出金及び事務費拠出金）を徴収する。

イ　被用者保険等の保険者は、拠出金を納付する義務を負う。

(2)　療養給付費等拠出金の額

各被用者保険等保険者の拠出金の額は、毎年度における療養給付費等交付金の交付に要する費

用の額及び基金の業務の処理に要する費用の額について、それぞれ被用者保険等保険者ごとの標準報酬総額により按分した額とし、療養給付費等拠出金については、概算及び確定により算定するものとする。

9　保健事業

市町村及び組合は、被保険者の健康の保持増進のために必要な事業を行うように努めなければならない。

10　国民健康保険団体連合会

(1)　設立の目的

保険者が共同してその目的を達成するため必要な事業を行うことを目的とする。

(2)　性格及び組織

国民健康保険団体連合会（以下「連合会」という。）は、その区域における保険者をもって会員とする公法人である。都道府県の区域を区域とする連合会に、その区域内の3分の2以上の保険者が加入したときは、その区域内のその他の保険者はすべてその連合会の会員となる。

(3)　事　業

連合会の事業の主なものは次のとおりである。

ア　保険者の事務の共同処理

イ　診療報酬の審査及び支払

ウ　国民健康保険運営資金の融資

エ　国民健康保険に関する調査及び研究

オ　特定健康診査・特定保健指導に関する事業

カ　保健事業

キ　その他目的を達成するために必要な事業

(4)　診療報酬審査委員会

ア　診療報酬審査委員会の設置

診療報酬請求書の審査を行うため、都道府県の区域を区域とする連合会に国民健康保険診療報酬審査委員会（以下「審査委員会」という。）が置かれている。

イ　審査委員会の組織

審査委員会は、同数の保険医及び保険薬剤師を代表する委員、保険者を代表する委員並びに公益を代表する委員をもって組織する。委員は都道府県知事が委嘱する。

ウ　委員の任期

審査委員会の委員の任期は2年である。ただし、補欠の委員の任期は前任者の残任期間とされている。

エ　審査委員会の権限

審査委員会は、診療報酬請求書の審査を行うため必要があると認められるときは、都道府県知事の承認を得て、保険医療機関等に対して報告、帳簿類等の提出若しくは提示を求め又は保険医療機関等の開設者、管理者、保険医、保険薬剤師に対して、出頭若しくは説明を求めるこ

とができる。

11　権利の救済

(1)　不服の申立て

保険給付に関する処分（資格確認書や被保険者資格の事実を記載した書面の交付の請求に関する処分を含む。）又は保険料その他国民健康保険法に規定する徴収金に関する処分に不服がある者は、国民健康保険審査会（以下「審査会」という。）に審査請求することができる。

(2)　審査会の設置

審査会は、各都道府県に置かれている。

(3)　組　　織

審査会は、被保険者を代表する委員、保険者を代表する委員及び公益を代表する委員各3名をもって組織する。

(4)　委員の任期

委員の任期は3年である。ただし、補欠の委員の任期は前任者の残任期間とされている。

(5)　審査請求の手続等

審査請求は、処分をした保険者の所在地の都道府県の審査会に対して行う。審査請求のできる期間は、処分があったことを知った日の翌日から起算して3月以内に、文書又は口頭でしなければならない。ただし、正当な理由により、この期間内に審査請求をすることができなかったことを疎明したときは、この限りではない。

国民健康保険制度の沿革

第一次大戦は、わが国の経済界全般にわたって異常な大好況をもたらしたが、その反動として大正末期から昭和初期にかけて著しい不景気に見舞われた。それに加えて、昭和4年10月アメリカの株価暴落を発端として世界恐慌が始まり、不況にあえいでいた我が国の経済界は、計り知れない打撃を被った。この恐慌で最も痛手を受けたのは農村であるといってよい。農作物の価格が暴落したため、農村の収入は半減（大正14年から昭和4年までの5年間の農村の平均収入は35億4,800万円であったが昭和5年度の収入は約18億8,800万円であった。）し、農家経済を圧迫したほか、百数十万といわれた失業者群が帰農して農村の過剰人口に拍車をかけることになったので、農村恐慌の深刻さは目を覆わしめる状態となった。

農村の経済更正を推し進めるに当たり農家の家計調査が実施されたが、その結果によれば、農家の経営は赤字が続き負債が多く、しかもこのうち医療費の占める割合が著しく高くなっていることが明らかとなったのである。

そこで農村における貧困と疾病の連鎖関係の切断、医療の確保、さらに医療費の軽減のための政策を立案する必要性が生じ、その方策として考えられたのが国民健康保険制度の構想である。

国民健康保険制度の構想は、保険のシステムによって広く一般国民の健康を保障するということにあった。その当時においても古くから農村の医療共済組合がかなり発達していたばかりでなく、既に昭和2年から実施されていた健康保険の制度が労働者の保護に偉大な効果を示しはじめており、さらに海外でもデンマーク、スウェーデンなどにおいて一般国民を対象とする国民健康保険制度が設けられて多くの成果を挙げていたことが我が国の国民健康保険制度の創設に当たって大きな示唆を与えた。

国民健康保険制度の構想は、昭和8年から具体化され、当初内務省社会局がその調査研究に当たり、昭和9年7月には未定稿である国民健康保険制度要綱案を発表して地方長官の意見を聴取する一方、農村漁村の実態について種々の調査研究を行い、これらの結果に基づいて要綱を確かめ、昭和10年10月に内務大臣から社会保険調査会に諮問したところ、現下の社会情勢に照らし必要なものである旨を満場一致で可決答申されるにいたった。

国民健康保険制度要綱が発表されると、これが各方面の反響を巻き起こしたことは言うまでもないが、特にこの制度と最も利害関係を有する日本医師会及び日本歯科医師会から団体契約の確立に関する要求が提出されたりした。このような情勢の推移のうちに、政府は国民健康保険制度の創設を決意し、さきに社会保険調査会において議決された国民健康保険制度要綱を基礎として、国民健康保険法案を作成し、これを昭和12年3月9日第70回帝国議会に提出するにいたった。この法案は同年3月25日衆議院において修正可決され、貴族院においても法案の付託された特別委員会で同月30日満場一致で衆議院送付案を可決したが、翌31日突如として衆議院が解散され、同時に貴族院が停会となったため、法案は惜しくも成立の一歩手前で廃案になってしまった。

当時の内務省は、総選挙後の第71回特別議会に再度法案を提出するため万般の準備をすすめたが、前議会の修正案について政府内部の意見一致を見なかったので特別会議への提案を見送り、昭和12年

10月26日この問題解決のために社会保険調査会の意見を聞き、その答申に基づいて法案を作成した。このころ行政機関の改革により、新たに厚生省及び保険院が誕生し、国民健康保険法案は保険院最初の法案として、昭和13年1月第73回帝国議会に提出されるにいたった。

再度提出された国民健康保険法案は、衆議院、貴族院とも政府原案どおり可決され、昭和13年4月1日法律第60号として公布され、同年7月1日から施行された。

以上は、国民健康保険制度設立の経過を略述したものであるが、さらに昭和13年以降における主な事項は摘録すれば次のとおりである。

昭和13年

4月 1日　国民健康保険法（法律第60号－7．1施行）が制定された。

7月 1日　保険院社会保険局に国民健康保険課が設置された。

昭和16年

3月 6日　国民健康保険法第1次改正（法律第35号－7．1施行）
行政事務簡素化の見地から各種の委員会を統合することになり、委員会等の整理に関する法律により改正された。国民健康保険委員会を地方社会保険審査会に改称した。

12月8日　太平洋戦争が勃発した。

昭和17年

2月21日　国民健康保険法第2次改正（法律第39号－5．1施行、一部は18．1．1施行）
制度実施の経過にかんがみ、組合設立の強化、組合員加入義務の強化、保険医制度を主眼に改正された。

11月1日　保険院管制が廃止され、厚生省に保険局を設け、同時に国民保険課が置かれた。

昭和18年

2月 2日　健康保険及国民健康保険ノ保険医及保険薬剤師ノ指定ニ関スル件（厚生省令第1号）が公布され4月1日から施行された。

昭和20年

8月15日　太平洋戦争が終結した。

11月27日　保険局国民保険課を廃止し、その事務を同局保険課に移した。

昭和21年

1月26日　保険局に国民保険課が設置された。

4月 1日　事務費、保健婦設置費及び直営診療施設整備費に対する国庫補助制度が創設された。

5月29日　国民健康保険制度の再建のため、国民健康保険中央会の設置母体となった国民健康保険組合連合会協議会が結成された。

昭和22年

9月 1日　健康保険診療報酬算定協議会規程（厚生省令第24号）が交付され即日施行された。

10月31日　医師会、歯科医師会及び日本医療団の解散等に関する法律（法律第128号）が

公布された。

11月11日　保険審査官及び社会保険審査会及び社会保険審査会規定施行規則（厚生省令第29号が公布された。

昭和23年

1月19日　保険局国民保険課の名称を国民健康保険課に改めた。

6月30日　国民健康保険法第3次改正（法律第07号－7．1施行）

太平洋戦争後の一般社会情勢の変化、経済界の変動に伴って多くの組合は事業運営が困難となり、事業を休廃止するもの、あるいは事業内容に縮小するものが続出し、国民健康保険はまさに崩壊に瀕していた。この現状にかんがみ、政府はこの制度の整備刷新を図るため、市町村公営の原則を確立、療養担当制度の採用その他の内容においては制度の性格の改変にも等しい改正をした。

7月10日　社会保険診療報酬支払基金法（法律第129号）が公布され8月1日から施行された。

7月31日　GHQ より日本政府に対して社会保障に関する勧告が行われた。

8月 1日　健康保険法の改正（昭和23年7月法律第126号）により社会保険診療報酬算定協議会が設置された。（健康保険診療報酬算定協議会（昭和22年9月厚生省令第24号）の改組）

8月31日　保険審査官並びに健康保険審査会、船員保険審査会及び厚生年金保険審査会規程（政令第274号）が公布され即日施行された。（昭和22年厚生省令第29号は同日公布の厚生省令第40号をもって廃止された。）

11月 1日　全国国民健康保険団体中央会が設立された。

11月12日　国民健康保険法施行10周年記念式典が日比谷公会堂で行われた。

11月15日　保険局に数理課が設置され、国民健康保険に関する数理統計事務を取り扱うこととなった。

昭和24年

1月24日　社会保険診療協議会（政令第23号）が公布され昭和23年9月1日から適用された。

5月19日　社会保障制度審議会第1回総会が開催された。

11月17日　社会保険診療協議会令（政令第367号）、社会保険診療報酬算定協議会令（政令第368号）が公布され即日施行された。（厚生省設置法（昭和24年5月法律第51号）の制定に伴い両協議会が改組された。

昭和25年

3月31日　国民健康保険法第4次改正

社会保険審議会、社会保険医療協議会、社会保険審査官及び社会保険審査会の設置に関する法律（法律第47号－4．1施行）の附則により改正された。この改正により、国民健康保険の診療報酬は厚生大臣の定める標準額を基準とすることとなった。

10月16日　社会保障制度審議会が「社会保障制度に関する報告」を決定し、内閣総理大臣に

勧告した。

昭和26年

1月10日　埼玉県民生部に全国で初めての国民健康保険課が設置された。

3月31日　国民健康保険法第5次改正

国民健康保険の診療報酬の適正を図るため、各都道府県診療報酬審議会を設置し、特別の事由がある市がその一部の区域に限って国民健康保険を行い得る道を開き、国民健康保険税の創設に伴い保険料に関する規定を整理すること等を主眼として改正された。

3月31日　地方税法改正（法律第90号－公布日施行昭和26年度分地方税からの適用）により国民健康保険税が創立された。

昭和27年

5月20日　国民健康保険再建整備資金貸付金法（法律第144号－公布日施行）が制定され、国民健康保険を再建するため長期貸付制度が創設された。

昭和28年

4月 1日　昭和28年度予算に療養給付費の2割に相当する助成交付金が計上され、療養給付費負担金実現の端緒となった。

8月 1日　国民健康保険再建整備資金貸付法改正（法律第118号－公布日施行）

貸付金を増額するため、貸付要件の緩和、貸付年度の延長、貸付対象額及び貸付割合の引上げを図った。

8月14日　国民健康保険法第6次改正

日雇労働者健康保険法（法律第207号－11．1施行）の制定に伴い、同法との調整を図るため同法の附則において改正された。

8月15日　昭和28年6月及び7月の大水害の被害地域に行われる国民健康保険事業に対する資金の貸付及び補助に関する特別措置法（法律第218号－公布日施行）が制定された。

9月 1日　町村合併促進法（法律第258号－公布の日から起算して1ヶ月を経過した日から施行）の制定に伴い、国民健康保険事業実施区域の特例を定めた。

11月17日　国民健康保険法施行15周年記念式典が日比谷公会堂で行われた。

昭和30年

4月 1日　群馬県国民健康保険団体連合会が全国にさきがけて国民健康保険診療報酬支払業務を開始した。

7月 1日　岩手県において国民健康保険の全県普及が達成された。

8月 1日　国民健康保険法第7次改正（法律第115号－公布日施行）

療養給付費補助金、保健婦補助金及び事務費補助金につき補助金率等を決定した。

昭和31年

3月14日　地方税法改正（法律第6号－昭和31年度分国民健康保険税から適用）により課税額

の最高額3万円を5万円に引き上げた。

6月30日　新市長村建設促進法（法律第164号－10．1公布日施行）が制定され、市町村が行う国民健康保険事業の実施区域の特例を認めた。

11月 8日　社会保障制度審議会は「医療保障制度に関する勧告」を決定し、内閣総理大臣に対して勧告した。

12月20日　国民健康保険法8次改正
身体障害者福祉法等の一部を改正する法律（法律第170号－公布日施行）により改正された。新医療制度の発足に伴い、薬剤師代表を国民健康保険運営協議会の委員に加え得ることとした。

昭和32年

1月 1日　滋賀県において国民健康保険の全県普及が達成された。

4月12日　厚生省に国民皆保険推進本部が設置され、国民健康保険全国普及4ヵ年計画を強力に推進することになった。

4月30日　保険医療機関及び保険薬局の指定並びに保険医及び保険薬剤師の登録に関する政令（政令第87号）、保険医療機関及び保険薬局の指定並びに保険医及び保険薬剤師の登録に関する省令（厚生省令第13号）、保険医療機関及び保険医療養担当規則（厚生省令第15号）、保険薬局及び保険薬剤師療養担当規則（厚生省令第16号）、保険医療機関及び保険薬局の療養の給付に関する費用の請求に関する省令（厚生省令第31号－診療報酬請求明細書の様式改正）が公布され即日施行された。

昭和33年

6月30日　健康保険法の規定による療養に要する費用の額の算定方法（厚生省告示177号）が告示され、同年10月1日より施行された。（医科の診療報酬点数表を甲表、乙表の2種類に改正し、診療報酬1点単価を10円に改め、医療費が8.5％引き上げられた。）

10月 3日　国民健康保険法施行20周年記念式典が日比谷公会堂で行われた。

12月27日　国民健康保険法（法律第192号－34．1．1施行）が制定され、国民皆保険体制を整備するため、国民健康保険法（昭和13年法律第60号）の全文が改正された。

12月27日　国民健康保険法施行法（法律第193号－34．1．1施行）が制定された。

12月31日　全国国民健康保険団体中央会を改組し、社団法人国民健康保険中央会が設置された。

昭和34年

4月20日　国民健康保険法第1次改正：国税徴収法の施行に伴う関係法律の整理等に関する法律（法律第148号－35．1．1施行）の制定に伴う規定の整備。

4月20日　国民健康保険法第2次改正：地方税法の一部を改正する法律（法律第149号－35．1．1施行）の制定に伴う規定の整備。

12月1日　東京都23区に国民健康保険が実施された。

12月10日　昭和34年7月及び8月の水害又は同年8月及び9月の風水害に際し、災害救助法が

適用された区域における国民健康保険事業に対する補助に関する特別措置法（法律第189号－公布日施行）が制定された。

昭和36年

4月 1日　国民健康保険が全国に普及し、国民皆保険が達成された。

6月15日　国民健康保険法第3次改正：日雇労働者健康保険法の一部を改正する法律（法律第136号－公布日施行）の制定に伴う規定の整備。

6月17日　国民健康保険法第4次改正（法律第143号－36．10．1施行）：世帯主の結核性疾病及び精神障害についての一部負担の割合を10分の3に引き下げ、これに伴う保険者の負担増を国庫が負担することとした。

7月 8日　健康保険法の規定による療養に要する費用の額の算定方法の一部改正（厚生省告示第234号）が告示され、昭和36年7月1日から施行された。（診療報酬点数表改定による12．5％の医療費の引上げである。）

11月16日　社会保険審議会及び社会保険医療協議会法の一部を改正する法律（法律第277号）が公布され、即日施行された。（社会保険医療協議会の組織委員の構成を変更し、従来の4者構成から3者構成となる。）

11月18日　健康保険法の規定による療養に要する費用の額の算定方法の一部改正（厚生省告示第389号）が告示され、昭和36年12月1日から施行された。（昭和36年7月1日に改定された診療報酬点数表の一部を更に緊急是正のかたちで改正し、医療費が2．3％に引き下げられた。）

昭和37年

3月31日　国民健康保険法第5次改正（法律第57号－37．4．1施行）：療養給付費に対する国庫負担又は補助率を10分の2から100分の25に引き上げた。

5月16日　国民健康保険法第6次改正：行政事件訴訟法の施行に伴う関係法律の整理等に関する法律（法律第144号－37．10．1施行）の制定に伴う規定の整備。

7月 1日　厚生省設置法の一部改正により社会保険庁が設置され、これに伴い従来の保険局数理課を廃止して保険局に調査課を設け国民健康保険に関する数理統計事務を取扱うこととなった。

8月22日　「社会保障制度の総合調査に関する基本方策について答申及び社会保障制度の推進に関する勧告」が社会保障制度審議会から内閣総理大臣に対して行われた。

9月 8日　国民健康保険法第7次改正：地方公務員等共済組合法（法律第152号－37．12．1施行）の制定に伴う規定の整備。

9月15日　国民健康保険法第8次改正：行政不服審査法の施行に伴う関係法律の整理等に関する法律（法律第161号－37．10．1施行）の制定に伴う規定の整備。

昭和38年

3月31日　国民健康保険法第9次改正（法律第62号－38．4．1施行。ただし、世帯主の7割給付に関する部分については38．10．1施行）：

1　生活保護法による保護を受けている世帯に属する者をその保護を受け始めたときから（従来はその保護は廃止されることなく政令で定める期間（3カ月）を経過してから）国民健康保険の被保険者としないこととした。

2　療養の給付期間についての制限を撤廃した。（ただし、昭和40年3月31日までは経過措置として給付期間制限を行うことが認められた。）

3　世帯主（準世帯主を含む。）の全疾病についての一部負担金の割合を10分の3に引き下げた。

4　療養の給付の範囲の一部について給付を制限することが認められる期間を昭和40年3月31日までとした。

5　世帯主の7割給付の実施等に伴い、調整交付金の総額を市町村の療養の給付及び療養費の支給に要する費用の見込額の100分の5を100分の10に引き上げた。（ただし、昭和38年は100分の8.8）

6　低所得被保険者に対する保険料の軽減措置を講ずることとするため、保険料の軽減賦課に関する事項は条例または規約で定め得ることを明確化した。

5月 1日　医療費基本問題研究員の措置に関する省令（厚生省令第17号）が施行された。（医療報酬に関する基本的な事項について研究するため、7名以内の学識研究者が委嘱された。）

5月 1日　結核予防法施行規則の一部が改正（厚生省令第18号）され、即日施行された。（公費負担の対象となる疾病の範囲が、従来の肺結核、腎結核等特定の結核から全結核に拡大された。）

6月 8日　国民健康保険法第10次改正：地方自治法の一部を改正する法律（法律第99号－39．4．1施行）の制定に伴う規定の整備。

8月28日　健康保険法の規定による療養に要する費用の額の算定方法（昭和33年6月厚生省告示第177号）の一部が改正（厚生省告示第357号）され、昭和38年9月1日から実施された。（診療報酬の地域差が撤廃された。）

昭和39年

7月 6日　国民健康保険法第11次改正：地方公務員等共済組合法の一部を改正する法律（法律第152号－39．10．1施行）の制定に伴う規定の整備。

7月 7日　社会保障研究所法（法律第156号）が制定され、即日施行された。

昭和40年

1月 1日　世帯員の給付改善（7割給付）4カ年計画が始まった。

1月 9日　健康保険法の規定により療養に要する費用の額の算定方法の一部改正（厚生省告示第10号）が告示され、昭和40年1月1日から施行された。（いわゆる緊急是正による9.5％の医療費の引上げである。）

6月11日　国民健康保険法第12次改正：労働者災害補償保険法の一部を改正する法律（法律第130号－40．6．11施行）の制定に伴う規定の整備。

10月 5日　健康保険法の規定による療養に要する費用の額の算定方法の一部改正（厚生省告示第460号）が告示され、昭和40年11月1日から施行された。（同日薬価基準が改正（4.5%引下げ）され、これに伴う診察料、レントゲン診断料、入院関係等主として技術料が改正（3%引上げ）された。）

昭和41年

6月 6日　国民健康保険法第13次改正（法律第79号－41．6．6施行、ただし、世帯員の7割給付に関する部分については43．1．1施行）：

1　世帯員の一部負担金の割合を10分の3に引き下げた。

2　療養給付費負担金の負担率を100分の25から100分の40に引き上げた。（なお、これについては世帯員7割給付4カ年計画の進行に合わせた経過規定が置かれた。）

3　調整交付金の総額を市町村の療養の給付及び療養費の支給に要する費用の見込額の100分の5とした。

4　保険料の滞納処分に関する規定を整備した。

昭和42年

1月21日　国民健康保険法施行規則改正（厚生省令第1号－永住許可を受けた大韓民国国民又は外国人世帯に属する日本人を国民健康保険の被保険者とする改正規定は42．4．1施行、第三者行為による被害の届出に関する規定は公布日施行）

7月25日　国民健康保険法第14次改正：住民基本台帳法（法律第81号－42．11．10施行）の制定に伴う規定の整備。

8月 1日　国民健康保険法第15次改正：地方公務員災害補償法（法律第121号－42．12．1施行）の制定に伴う規定の整備。

10月 1日　薬価基準が改正された。その結果、医科については3.97%、歯科については0.21%の医科費引下げとなった。

11月17日　健康保険法の規定による療養に要する費用の額の算定方法の一部が改正（厚生省告示第439号）され、昭和42年12月1日から施行された。（診療報酬の引下げ率は、医科においては初診料、手術料、入院料などで7.68%、歯科においては12.65%である。）

昭和43年

1月 1日　全世帯員の7割給付が実施された。

3月30日　地方税法改正（法律第4号）により国民健康保険税の標準課税総額が、当該年度の初日における療養の給付及び療養費の支給に要する費用の見込額から療養の給付についての一部負担金の見込額を控除した額の100分の75から100分の65に引き下げられた。

5月10日　厚生省保険局国民健康保険課に指導係を新設した。

7月 1日　歯科材料費が引き上げられた。歯科医療費の1.99%の引下げである。

10月24日　国民健康保険法施行30周年記念式典が日比谷公会堂で行われた。

昭和44年

1月 1日　薬価基準が改正された。この結果、医療費の2%引下げとなった。

4月 1日　厚生省保険局国民健康保険課に国民健康保険指導官が新設され、保険者等の指導にあたることとなった。

昭和45年

1月21日　健康保険法の規定による療養に要する費用の額の算定方法の一部改正（厚生省告示第5号）が告示され、昭和45年2月1日から施行された。（診療報酬の引上げ率は、医科においては8.77%、歯科においては9.73%である。なお、医科については7月1日から更に0.97%引き上げられた。）

5月22日　日雇労働者健康保険のいわゆる擬制適用の取扱いが5月31日限りで廃止されることとなった。（これに伴い、昭和45年度中に新たに38の国民健康保険組合が設立された。）

6月 1日　国民健康保険法第16次改正：許可、認可等の整理に関する法律（法律第111号－45．6． 1施行）の制定により許可、認可等に関する事務の簡素合理化が行われた。

6月26日　厚生大臣の私的諮問機関である「国民健康保険の基本問題に関する懇談会」が発足した。

7月 1日　薬価基準が改正（昭和45年8月1日より施行）された。この結果、医療費の約1.3%引下げとなった。

昭和46年

3月30日　地方税法改正（法律第11号）により、国民健康保険税の課税限度額が5万円から8万円に引き上げられた。（昭和46年4月1日から施行）

7月 1日　保険医総辞退が行われた。（7月31日まで）

9月23日　「国民健康保険の基本問題に関する懇談会」から標準保険料制度について報告が提出された。

11月25日　薬価基準が改正（昭和47年2月1日より施行）された。この結果、医療費の約1.7%が引下げとなった。

12月31日　沖縄の復帰に伴う特別措置に関する法律（法律第129号－47．5．15施行）が制定された。

昭和47年

1月20日　国民健康保険法施行令改正（政令第3号－47．2．1施行）
都道府県知事の告示及び国保組合の告示に関する規定を整備した。

1月26日　国民健康保険法施行規則改正（厚生省令第2号－47．2．1施行）
許可、認可等の整理に関する法律の施行に伴い、国保組合及び国保連合会の規約の変更（事務所の所在地の変更）を都道府県知事に対する届出に改める等の改正

を行った。

1月31日　健康保険法の規定による療養に要する費用の額の算定方法の一部が改正（厚生省告示第15号から18号）され、昭和47年2月1日から施行された。（これに伴う診療報酬の引上げ率は、医科及び歯科それぞれ13.7%、薬局6.54%の引上げとなった。）

5月15日　沖縄が復帰した。

復帰後においては、本土の国民健康保険をそのまま適用するとともに、経過措置として、2年間の猶予期間を設け、昭和49年4月1日までの間に、逐次事業を開始することとされた。（昭和47年10月1日13市町村、同年11月1日１村、昭和48年1月1日33市町村、残り7市町村についても同年4月1日に実施された。）

昭和48年

1月 1日　老人福祉法の一部改正（法律第96号－48．1．1施行）により、国の老人医療費支給制度が実施された。

9月21日　国民健康保険法第17次改正：労働者災害補償保険法の一部を改正する法律（法律第85号－48．12．1施行）の制定に伴う規定の整備。

9月26日　国民健康保険法第18次改正：健康保険法等の一部を改正する法律（法律第89号－48．10．1施行、国保法については50．10．1施行）により、高額療養費制度が創設された。

10月 1日　社健第48号－48．8．31（社会局長通知）により、65歳以上の寝たきり老人について老人医療費が支給されることになった。

10月 1日　健康保険法等の一部改正（法律第89号－48．10．1施行）により、高額療養費支給制度が実施されたが、国民健康保険における施行は昭和50年10月1日であって、その間においては任意給付として実施された。

12月 1日　労働者災害補償保険法の一部改正（法律第85号－48．12．1施行）により、通勤災害にともなう給付について労働者災害補償保険法が適用されることとなった。

昭和49年

1月22日　薬価基準が改正（昭和49年2月1日より施行）された。この結果、医療費の約1.5%引下げとなった。

2月 1日　健康保険法の規定による療養に要する費用の額の算定方法の一部改正（厚生省告示第7号）が告示され、昭和49年2月1日から施行された。（診療報酬の引上げ率は、医科19.0%、歯科19.9%、薬局8.5%であった。）

4月 1日　鹿児島県三島村及び同県十島村で新たに国民健康保険が実施され、これにより国民健康保険は全市町村に普及することとなった。

4月17日　療養取扱機関の療養の給付に関する費用の請求及び療養取扱機関の老人医療費の請求に関する省令（厚生省令第13号－49．5．1施行）により、国民健康保険と老人医療とが組合せで行われる場合における療養取扱機関からの請求事務の簡素化が実施された。

8月31日　療養取扱機関の療養の給付に関する費用の請求及び療養取扱機関の老人医療費の請求に関する省令の一部を改正する省令（厚生省令第32号－49．10．1施行）により、老人医療のほか他の公費負担医療をあわせ受けた場合にも請求事務を簡素化することとした。（ただし、一部段階実施）

10月 1日　健康保険法の規定による療養に要する費用の額の算定方法の一部改正（厚生省告示第259号）が告示され、昭和49年10月1日から施行された。（診療報酬の引上げ率は、医科16.0%、歯科16.2%、薬局6.6%であった。）

12月10日　薬価基準が改正（昭和50年1月1日より施行）された。この結果、医療費の約0.4%引下げとなった。

昭和50年

10月 1日　高額療養費が法定給付として実施された。

10月 1日　診療報酬全国決済制度が実施され、療養取扱機関の行う費用の請求は、他県の被保険者に係るものを含め、すべての自県の国民健康保険団体連合会に対し行うことができることとなった。（ただし、一部従来通り）

昭和51年

4月 1日　健康保険法の規定による療養に要する費用の額の算定方法の一部改正（厚生省告示第38号）が告示され、昭和51年4月1日から実施された。（診療報酬の引上げ率は、医科9.0%、薬局4.9%であった。）

4月 1日　義務教育諸学校等の女子教育職員及び医療施設社会福祉施設等の看護婦、保母等の育児休業に関する法律（法律第62号－51．4．1施行）により、国民健康保険の保健婦（山村等の保健婦に限る。）も育児休業をとることができることとされた。

4月 1日　沖縄県国民健康保険団体連合会が診療報酬の審査支払業務を開始した。

4月 1日　地方税法の一部が改正（法律第7号－51．4．1施行）され、国民健康保険税課税限度額が15万円に改められた。

5月27日　国民健康保険法第19次改正：労働者災害補償保険法等の一部を改正する法律（法律第82号－52．4．1施行）の制定に伴う規定の整備。

6月 5日　国民健康保険法第20次改正：健康保険法の一部を改正する法律（法律第62号－51．7．1施行、国保法については公布日施行）により、国民健康保険団体連合会の診療報酬審査会の委員は、当該都道府県知事が定めるところにより、国民健康保険医等を代表とする委員、保険者を代表とする委員並びに公益を代表する委員おのおの同数で組織されることとなった。

8月 1日　健康保険法の規定による療養に要する費用の額の算定方法の一部改正（厚生省告示第226号）が告示され、昭和51年8月1日から施行された。（診療報酬の引上げ率は、歯科9.6%であった。）

8月 1日　健康保険法施行令等の一部を改正する政令（政令第201号－51．8．1施行）により、高額療養費の自己負担限度額が3万9千円に改められた。

10月 1日　療養の給付及び公費負担医療に関する費用の請求に関する省令（厚生省令第36号－56．11．1施行、国民健康保険については、51．10．1施行）により、国民健康保険被保険者証及び国民健康保険継続療養証明書の様式が改められた。

昭和52年

3月31日　地方税法の一部改正（法律第6号－52．4．1施行）により、擬制世帯主に係る保険料（税）の賦課が廃止された。

4月 1日　被保険者のすべての異動について保険料（税）の月割賦課を行うことに統一された。

4月18日　国民健康保険指導室を廃止し、国民健康保険指導管理官が設置された。同管理官は保険者及び国民健康保険団体連合会に対する指導監督に関する事務を取り扱うこととなった。

10月26日　老人医療問題懇談会から「今後の老人保健医療対策のあり方について」の意見書が提出された。

12月16日　国民健康保険法第21次改正：健康保険法の一部を改正する法律（法律第86号－53．4．1施行）により、国民健康保険組合に対する補助を組合の財政力等を勘案して、療養の給付等の額の100分の40に相当する額までの範囲内において増額できることとされた。

昭和53年

1月28日　健康保険法の規定による療養に要する費用の額の算定方法の一部改正（厚生省告示第20号）が告示され、昭和53年2月1日から施行された。（診療報酬の引上げ率は医科11.5%、歯科12.7%、薬局5.6%であった。）

4月 1日　国民健康保険保健婦が市町村へ移管された。

6月 9日　国民健康保険の国庫負担金等の算定に関する政令の一部改正（政令227号）等により、国民健康保険組合に対する補助が組合の財政力等に応じて増額された。

11月14日　国民健康保険法施行40周年記念式典が日比谷公会堂で行われた。

昭和54年

9月 1日　児童福祉法の規定に基づく入所措置等に係る医療の給付について、療養取扱機関からの請求事務の簡素化が実施された。

昭和55年

4月 1日　神奈川県川崎市が、診療報酬の審査事務を連合会に委託することとした。（これにより、全保険者が審査支払を委託することとなった。）

6月17日　厚生省に老人保健医療対策本部が設置された。

12月10日　国民健康保険法第22次改正：健康保険法の一部を改正する法律（法律第108号－56．3．1施行）により、療養取扱機関等に対する指導等の規定が整備された。

昭和56年

5月 9日　薬価基準が改正（昭和56年6月1日より施行）された。この結果、医療費の約6.1%

の引下げとなった。

5月29日　健康保険法の規定による療養に要する費用の額の算定方法の一部改正（厚生省告示第95号）が告示され、昭和56年6月1日から施行された。（診療報酬の引上げ率は、医科8.4%、歯科5.9%、薬局3.8%であった。）

7月10日　第2次臨時行政調査会が、第1次答申の中で国民健康保険の給付費の一部を都道府県が負担することも制度上考えられると答申した。

12月21日　厚生・大蔵・自治3大臣が、昭和57年度においては地方負担は導入せず、治療給付費補助金等について11ヶ月分の所要額を計上することとし、今後速やかに国民健康保険制度のあり方を検討することについて合意した。

昭和57年

3月31日　国保問題懇談会の初会合が開かれた。

8月 9日　国保問題懇談会中間報告を提出。

8月17日　老人保健法（法律第80号－58．2．1施行）成立。国民の老後における健康の保持と適切な医療の確保を図るため、疾病の予防、治療、機能訓練等の保健事業を総合的に実施するものである。

8月17日　国民健康保険法第23次改正：老人保健法附則第15条により、老人保健法の施行に伴う規定の整備、不正請求の返還金に係る加算金についての規定の創設等を行った。

8月24日　健康保険法施行令等の一部改正（政令第232号－58．9．1施行）により、高額療養費の自己負担限度額3万9千円が57年9月1日より4万5千円、58年1月1日から5万1千円に引き上げられた。
（市町村民税非課税世帯である場合は、3万9千円、ただし保険優先の公費負担医療を受ける場合を除く。また、70歳以上の者及び65歳以上70歳未満の寝たきり老人等は老人保健法施行日まで3万9千円）

12月13日　薬価基準が改正（昭和58年1月1日より施行）された。この結果、医療費の約1.5%の引下げとなった。

12月20日　国保問題懇談会報告を提出。医療費適正化対策の推進、退職者医療制度の早期実現、国庫補助と保険料のあり方等について提言、また、高額医療費に関する共同事業の実施についての要点が示される。

昭和58年

1月20日　健康保険法の規定による療養に要する費用の額の算定方法の一部改正（厚生省告示第22号）が告示され、昭和58年2月1日から施行された。（診療報酬の引上げ率は、医科0.3%であった。）

2月 1日　老人保健法施行。

3月14日　第2次臨時行政調査会が、第5次答申の中で国民健康保険における医療費適正化対策、国民健康保険制度の見直し及び退職者医療制度の創設等を答申した。

9月 1日　保健施設活動を強化するため、ヘルス・パイオニアタウン事業の実施方針が示された。

12月 3日　国民健康保険法第24次改正：国家公務員及び公共企業体職員に係る共済組合制度の統合等を図るための国家公務員共済組合法等の一部を改正する法律（法律第82号－59．4．1施行）の制定に伴う規定の整備。

12月10日　保険者の財政運営の安定を図るため高額医療費共同事業の実施要綱が示された。

昭和59年

2月10日　薬価基準が改正（昭和59年3月1日より施行）された。この結果、医療費の約5.1%の引下げとなった。

2月13日　健康保険法の規定による療養に要する費用の額の算定方法の一部改正（厚生省告示第8号）が告示され、昭和59年3月1日から施行された。（診療報酬の引上げ率は医科3.0%、歯科1.1%、薬局1.0%、平均2.8%であった。）

8月14日　国民健康保険法第25次改正：退職者医療制度の創設、国庫補助制度の見直し、高額療養費制度の見直し等の大幅な制度改正が行われた。

昭和60年

2月26日　薬価基準が改正（昭和60年3月1日より施行）された。この結果、医療費の約1.9%の引下げとなった。

2月18日　健康保険法の規定による療養に要する費用の額の算定方法の一部改正（厚生省告示等第15号）が告示され、昭和60年3月1日から施行された。（診療報酬の引上げ率は、医科3.5%、歯科2.5%、薬局0.2%、平均3.3%であった。）

5月 1日　国民健康保険法第26次改正：国民年金法等の一部を改正する法律（法律第34号－61．4．1施行）の制定に伴う規定の整備。

7月22日　臨時行政改革推進審議会が、療養取扱機関の他の都道府県の被保険者に係る療養給付の取扱いの申し出について、廃止する方向で検討すべき旨答申した。

12月27日　国民健康保険法第27次改正：国家公務員等共済組合等の一部を改正する法律（法律第105号－61．4．1施行）の制定に伴う規定の整備。

昭和61年

3月 7日　国民健康保険法施行規則改正（厚生省令第6号－61．4．1施行）被保険者の要件から、国籍要件を撤廃し、日本に住所を有するすべての外国人を国保の対象者とした。

4月30日　健康保険法施行令等の一部を改正する政令（政令第135号－61．5．1施行）により、高額療養費の自己負担限度額が5万4千円（低所得世帯については、3万円）に改められた。

6月10日　臨時行政改革推進審議会が、保険料（税）賦課方式の見直しを行い、また、都道府県の役割の在り方等について、早急に結論を得るよう検討を進めるべき旨答申した。

6月30日　東京都国保連と隣接三県（埼玉、千葉、神奈川）との間の診療報酬支払いの相互決済が行われることとなり、診療報酬全国決済制度が完成した。

12月22日　国民健康保険法第28次改正：老人保健法等の一部を改正する法律（法律第106号－62．1．1施行）により、保険者は、災害時の特別の事情がなく保険料（税）を滞納している者に対する保険給付を一部制限することができることとなった。

12月23日　厚生、大蔵、自治三大臣が、国民健康保険の安定した運営が確保されるよう、国と地方の役割分担等を含め、速やかに幅広く基本的な検討を行うことについて合意した。

12月26日　国民健康保険法第29次改正：地方公共団体の執行機関が国の機関として行う事務の整理及び合理化に関する法律（法律第109号－国保法については62．1．1施行）により、療養取扱機関が、他の都道府県の被保険者に係る療養給付を取扱う場合の申出を廃止し、療養取扱機関を全国取扱いとした。

昭和62年

5月 8日　国保問題懇談会（第2次）の初会合が開かれた。

7月14日　臨時行政改革推進審議会が、国民健康保険制度の在り方について、国と地方の役割分担を含め、幅広く基本的な検討を速やかに進めるよう答申した。

12月 4日　総務局の行政観察結果に基づき、保険料徴収や保険給付費用支出の適正化等を図るよう総務局長官から勧告がなされた。

12月19日　国保問題懇談会報告を提出。低所得者に関する対策、医療費の地域差に関する対策、医療に関する総合的な対策、高額医療費共同事業の拡充の必要性等を提言した。

昭和63年

6月 1日　国民健康保険法第30次改正（法律第78号－63．6．1施行）：医療費の地域差問題や低所得者問題等、国保制度の抱える構造的な問題に対して国と地方が一体となって取り組む新たな仕組みを創設することにより、国保事業の運営のいっそうの安定を図ることとした。

7月20日　社会保障制度審議会に国保基本問題特別委員会が設置された。

10月19日　国民健康保険法施行五十周年記念式典が日比谷公会堂で挙行された。

平成元年

5月31日　健康保険法施行令等の一部を改正する政令（政令第161号－元．6．1施行）により、高額療養費の自己負担限度額が5万7千円（低所得世帯については、3万1,800円）に改められた。

12月14日　社会保障制度審議会が国民健康保険制度の長期安定確保策について（意見）をまとめ、厚生大臣に提出。

12月23日　厚生、大蔵、自治三大臣が社会保障制度審議会の意見等を踏まえ、国保制度の見直しについて合意した。

平成 2年

6月 7日　国民健康保険法第31次改正（法律第31号－2．6．15施行）：国保制度が構造的に抱えている低所得層問題について国、都道府県、市町村が協力して財政援助を行う保険基盤安定制度を確立、恒久化するとともに、国庫助成の強化等を図ることにより、国保制度の運営の安定化を図ることとした。

平成 3年

2月14日　国民健康保険法施行令の一部を改正する政令（政令第17号－3．4．1施行）により、保険料の賦課等についての基準が定められた。

4月26日　健康保険法施行令等の一部を改正する政令（政令第148号－3．5．1施行）により、高額療養費の自己負担限度額が6万円（低所得世帯については、3万3,600円）に改められた。

10月 4日　国民健康保険法第32次改正：老人保健法等の一部を改正する法律（法律第89号－4．4．1施行）により、老人訪問看護制度の創設、初老期痴呆（現在は認知症）老人の老人保健施設の利用を認める等の制度改正が行われ、これに伴い必要な規定の整備が行われた。

平成 4年

3月 7日　健康保険法の規定による療養に要する費用の額の算定方法の一部改正（厚生省告示第35号）が告示され、平成4年4月1日から施行された。（診療報酬の引上げ率は、医科5.4%、歯科2.7%、調剤1.9%であった。）

3月10日　薬価基準が改正された。（平成4年4月1日より施行）この結果、医療費の約2.4%の引下げとなった。

3月31日　国民健康保険法第33次改正：健康保険法等の一部を改正する法律（法律第7号－4．6．30施行）により、国保を含めた医療保険制度全般について審議する医療保険審議会が創設され、これに伴い必要な規定の整備が行われた。

4月10日　国民健康保険法施行令及び国民健康保険の国庫負担金及び被用者保険等保険者拠出金等の算定等に関する政令の一部を改正する政令（政令第132号－公布日施行）により、国保事務費のうち、市町村職員の給与費相当分を一般財源化するとともに、あわせて、市町村国保について、保険者の責めに帰することができない特別の事情（低所得者の応能保険料負担能力の不足及び病院床数の過剰）による国保財政の負担増に対して一般会計からの繰入れを認めて所要の地方財政措置を講じる国保財政安定化支援事業を創設し、また、助産費補助金の一般財源化を行った。

12月19日　厚生、大蔵、自治三大臣が、平成5年度の国保制度の見直しについて合意した。

平成 5年

3月31日　国民健康保険法第34次改正（法律第7号－5．4．1施行）：国保財政安定化支援事業の制度化及び保険基盤安定制度に係る国庫負担の定率負担から定額負担への変更（2分の1→100億円）を行った。（いずれも平成5年度及び平成6年度限りの暫定措

置）

国庫財政安定化支援事業の拡充（特別の事情として被保険者の年齢構成の高齢化を追加）が行われた。

4月 7日　健康保険法施行令等の一部を改正する政令（政令第143号－5．5．1施行）により、高額療養費の自己負担限度額が6万3千円（低所得世帯については、3万5,400円）に改められた。

11月12日　国民健康保険法第35次改正：行政手続法の施行に伴う関係法律の整備に関する法律（法律第89号－6．10．1施行予定）により、行政手続法の制定に伴う規定の整備が行われた。

平成 6年

4月18日　国民健康保険法施行令及び国民健康保険の国庫負担金及び被用者保険等保険者拠出金等の算定等に関する政令の一部を改正する政令（政令第123号－公布日施行）により、事務費負担金中、市町村の一般行政事務と一体となって行われる国保事務に係る経費を一般財源化した。

6月29日　国民健康保険法第36次改正：健康保険法等の一部を改正する法律（法律第56号－6．10．1施行）により、付添看護・介護に係る給付の改革、在宅医療の推進、入院時の食事に係る給付の見直し等、健康保険制度に準じた改正が行われるとともに、療養取扱機関が廃止されて健康保険法上の保険医療機関へ統一され、社会福祉施設入所者に対する住所地主義の特例（7．4．1施行）が設けられた。

12月 9日　平成7年の国民健康保険制度の改正について、医療保険審議会の意見の取りまとめが行われた。

12月22日　厚生、大蔵、自治三大臣が、平成7年度の国保制度の見直しについて合意した。

平成 7年

3月31日　国民健康保険法第38次改正（法律第53号－7．4．1施行）：同日付公布の国民健康保険法施行令等の一部を改正する政令（政令第150号－7．4．1施行）と合わせ以下の改正が行われた。

1．応益割合に応じた保険料（税）軽減制度の拡充
2．高額医療費共同事業の拡充・制度化
3．基準超過医療費共同負担制度に係る指定基準等の引下げ
4．国保財政安定化支援事業及び保険基盤安定制度に係る暫定措置の継続（平成7年度及び8年度）。（保険基盤安定制度に係る国庫負担は平成7年度170億円、平成8年度240億円）
5．賦課限度額の改定（50万円→52万円）及び精神・結核医療に係る住所地特例の創設

平成 8年

5月17日　健康保険法施行令等の一部を改正する政令（政令第148号－8．6．1施行）により、

高額療養費の自己負担限度額が6万3,600円に改められた。

8月16日　健康保険の食事療養に係る標準負担額を定める件（厚生省告示第203号－8．10．1施行）により、標準負担額は760円（低所得者650円、低所得者であって90日を超えて入院している者500円）に改められた。

12月 6日　平成9年の国民健康保険制度の改正について、医療保険審議会の意見の取りまとめが行われた。

12月19日　厚生、大蔵、自治三大臣が、平成9年度の国保制度の見直しについて合意した。

平成 9年

2月 5日　国民健康保険法施行令の一部を改正する政令（政令第11号－9．4．1施行）により、賦課限度額の改正（52万円→53万円）が行われた。

6月20日　国民健康保険法改正：健康保険法等の一部を改正する法律（法律第94号－9．9．1施行）等により次の改正が行われた。

1．保険基盤安定制度の国庫負担の段階的復元
2．国保財政安定化支援事業の継続
3．高額医療費共同事業の拡充
4．国保組合の国庫補助の見直し
5．薬剤に係る一部負担金の導入

平成10年

2月18日　国民健康保険法施行令の一部を改正する政令（政令第25号－10．4．1施行）により、保険料軽減基準の改正が行われた。（四割軽減および五割軽減の被保険者一人当たりの加算額24万円→24万5千円）

6月17日　国民健康保険法の一部を改正する法律（法律第109号－10．7．1施行）により、退職被保険者等に係る老人医療費拠出金の負担方法の見直し等の改正が行われた。

平成11年

9月 3日　介護保険法及び介護保険法施行法の施行に伴う関係政令の整備等に関する政令（政令第262号－12．4．1施行）により、介護納付金の納付に要する費用に充てるための保険料を賦課するための市町村の保険料の賦課に関する基準について、所要の整備が行われた。

平成12年

1月12日　国民健康保険法施行令の一部を改正する政令（政令第13号－12．4．1施行）により、介護納付金の納付に要する費用に充てるための保険料の賦課限度額が7万円と定められた。

4月 1日　地方分権を図るための関係法律の整備等に関する法律（法律第87号）の施行により、これまで団体委任事務であった国民健康保健事業が市町村の自治事務となった。

12月 6日　健康保険法等の一部を改正する法律（法律第140号－13．1．1施行）等により、次

の改正が行われた。

1. 高額療養費の自己負担限度額の改正

6万3,600円→一　般	6万3,600円＋（医療費－31万8,000円）×0.01
上位所得者	12万1,800円＋（医療費－60万9,000円）×0.01

2. 入院時の食事療養に係る標準負担額の改正（760円→780円）
3. 国保における海外療養費制度の創設
4. 住所地特例の拡大（長期入院一般についても適用）
5. 老人保健制度の改正（定率1割負担の導入、高額医療費支給制度の創設
薬剤一部負担の廃止）　等

平成13年

1月 6日　中央省庁等改革基本法（平成10年法律第103号）による省庁編成に伴い、厚生省と労働省が統合され、厚生労働省が発足した。
旧厚生省保険局は厚生労働省保険局となった。

2月14日　健康保険法施行規則等の一部を改正する省令（厚生労働省令第12号－13．4．1施行）により、一人に一枚の被保険者証を発行することとなった。

平成14年

3月25日　地方自治法施行令の一部を改正する政令（政令第55号－14．4．1施行）により市町村の国保特別会計の会計年度所属区分が現行の診療月ベース（4月～3月）から審査月ベース（4月～3月）に改正が行われた。

8月 2日　健康保険法等の一部を改正する法律（法律第102号－14．10．1及び15．4．1施行）により次の改正が行われた。

1. 給付率の改正

69歳以下	7割→	3歳未満	8割
70歳以下	9割→	3歳～69歳	7割
		70歳～74歳	9割（一定以上所得者は8割）
		75歳以上	〃

2. 高額療養費の自己負担限度額の改正

70歳未満の者

現行	一般	6万3,600円＋（医療費－31万8,000円）×0.01
	上位所得者	12万1,800円＋（医療費－60万9,000円）×0.01
		↓
14．10．1	一般	7万2,300円＋（医療費－36万1,500円）×0.01
	上位所得者	13万9,800円＋（医療費－69万9,000円）×0.01
		↓
15．4．1	一般	7万2,300円＋（医療費－24万1,000円）×0.01
	上位所得者	13万9,800円＋（医療費－46万9,000円）×0.01

70歳以上の者

現行　外来　一般、低所得者　3,200円（大病院5,300円）

入院　一般3万7,200円、低所得者（住民税非課税）2万4,600円

低所得者（老齢福祉年金受給者）1万5,000円

↓

14．10．1　外来　一般1万2,000円、一定以上所得者4万200円、低所得Ⅰ、低所得Ⅱ8,000円

入院　一般4万200円、一定以上所得者7万2,300円＋（医療費－36万1,500円）×0.01、低所得Ⅰ1万5,000円、低所得Ⅱ2万4,600円

3．外来薬剤一部負担金の廃止

4．退職被保険者等に係る老人保健医療費拠出金の見直し

5．基準超過費用額の算定の見直し

6．広域化等支援基金の創設

7．保険料の不均一賦課の導入

8．高額医療費共同事業の拡充、制度化

9．保険者支援制度の導入

10．保険料（税）の算定方法の見直し

11．老人保健制度の改正

（対象年齢の引上げ、老健拠出金の算定方法の改正、公費負担割合の拡充）

平成15年

1月15日　国民健康保険法施行令の一部を改正する政令（政令第7号－15．4．1施行）により、介護納付金分の賦課限度額の改正（7万円→8万円）が行われた。

3月28日　医療保険制度体系及び診療報酬体系に関する基本方針（閣議決定）が策定された。保険者の再編・統合を計画的に進め、広域連合等の活用により、都道府県においてより安定した保険運営を目指すこととした。

10月28日　国民健康保険法施行令等の一部を改正する政令（政令第461号）により、商品先物取引に係る雑所得等の課税の特例の改正に伴う保険料の賦課等の規定の整備を行った。

平成16年

6月 8日　国民健康保険法施行規則の一部を改正する省令（厚生省令第103号）により、外国人の適用除外要件を明確に規定した。

6月 9日　市町村の合併の特例等に関する法律の施行に伴う国民健康保険の保険料の賦課に関する経過措置に関する政令（政令第192号－17．4．1施行）により、市町村合併による不均一の保険料の賦課については、なお従前の例によることとした。

平成16年

7月30日　国民健康保険法に基づく保健事業の実施等に関する指針（厚生労働省告示第307号）により、保険者が行う健康教育、健康診査など被保険者の健康保持増進のために必要な事業を効果的かつ効率的に実施するための基本的な考えを示した。

11月26日　政府・与党協議会で平成18年度までの三位一体改革の全体像が合意され、国保については地方への税源移譲（7,000億円程度）を前提に、都道府県負担を導入するとされた。

12月24日　「三位一体の改革について」が閣議決定。

平成17年

4月 1日　国の補助金等の整理及び合理化等に伴う国民健康保険法等の一部を改正する法律（法律第25号）が公布、同日施行された。改正の趣旨としては、国保財政をより安定的なものとするため都道府県調整交付金を導入し、都道府県が国保運営に、より積極的に関与できるようその役割を強化したこと、また、それにより市町村の保険者努力がより適正に評価されることを目的としたものである。

平成18年

3月 6日　健康保険法の規定による診療報酬の算出方法を定める件（厚生労働省告示第92号－18．4．1適用）及び使用薬剤の薬価（薬価基準）を定める件（厚生労働省告示第95号－18．4．1適用）が告示され、診療報酬が1.36％、薬価等が1.8％の引下げとなった。また、入院時食事療養費に係る食事療養の額の算定に係る基準（厚生労働省告示第99号－18．4．1適用）も併せて告示され、入院時の食事療養の評価が1日単位から1食単位に改正された。

3月10日　国民健康保険法施行令の一部を改正する政令（政令第34号－18．4．1施行）により、介護納付金分の賦課限度額の改正（8万円→9万円）が行われた。

3月20日　国民健康保険の事務費負担金等の交付額等の算定に関する省令の一部を改正する省令（平成18年厚生労働省令第44号）により、国保組合の普通調整補助金について、現行の5段階からきめ細かい10段階の補助率への改正が行われた（平成20年度まで段階的に実施）。

6月21日　健康保険法等の一部を改正する法律（法律第83号－18．4．1適用、公布日、18．10．1及び20．4．1施行）により次の改正が行われた。

（公布日施行）

1．国保財政基盤強化策の継続

（18．10．1施行）

2．現役並み所得を有する高齢者の患者負担の見直し（2割→3割）

3．療養病床に入院する高齢者の食費・居住費の見直し

4．保険診療と保険外診療との併用について再構成

5．保険財政共同安定化事業の創設

（20．4．1施行）

6．70～74歳の高齢者の患者負担の見直し（1割→2割）

7．乳幼児の患者負担軽減措置（2割）の拡大（3歳未満→義務教育就学前）

8．高額医療・高額介護合算制度の創設

9．後期高齢者（75歳以上）を対象とした後期高齢者医療制度の創設

10．前期高齢者（65～74歳）の医療費に係る財政調整制度の創設

11．前期高齢者の年金からの特別徴収制度の創設

平成18年

7月21日　老人保健法施行令等の一部を改正する政令（政令第241号－公布日施行）により、70歳以上の被保険者について次の改正が行われた。

1．現役並み所得者の判定基準とする収入の額の改正

現行　高齢者複数世帯　621万円

高齢者単身世帯　484万円

↓

18．8．1　高齢者複数世帯　520万円

高齢者単身世帯　383万円

2．低所得者Ⅰ区分の雑所得の算定に係る公的年金控除額の改正

現行　65万円

↓

18．8．1　80万円

8月30日　健康保険法等の一部を改正する法律の施行に伴う関係政令の整備等に関する政令（政令第286号－18．10．1施行）により、高額療養費の自己負担限度額について次の改正が行われた。

1．70歳未満の者

一般所得者の自己負担限度額

定額部分　7万2,300円→8万100円

多数該当　4万200円→4万4,400円

上位所得者の基準

年間所得　670万円超→600万円超

上位所得者の自己負担限度額

定額部分　13万9,800円→15万円

多数該当　7万7,700円→8万3,400円

2．70歳以上の者

一般所得者の自己負担限度額

入院　4万200円→4万4,400円

現役並み所得者の自己負担限度額

入院　定額部分　7万2,300円→8万100円

多数該当　4万200円→4万4,400円

外来　4万200円→4万4,400円

3. 人工透析患者

70歳未満の上位所得者の自己負担限度額

1万円→2万円

平成19年

2月21日　国民健康保険法施行令の一部を改正する政令（政令第26号－19. 4. 1施行）により、基礎賦課分の賦課限度額の改正（53万円→56万円）が行われた。

10月30日　「高齢者医療の負担のあり方について」が与党高齢者医療制度に関するプロジェクトチームでとりまとめられ、70歳～74歳の一部負担金を20年4月から1割から2割へ引き上げることについて、21年3月までの1年間凍結すること等が決定された。

平成20年

2月 1日　国民健康保険法施行令及び国民健康保険の国庫負担金及び被用者保険等保険者拠出金等の算定等に関する政令の一部を改正する政令（政令第17号－20. 4. 1施行）により、主に次のような改正が行われた。

1. 平成20年度以降の保険料の賦課基準を規定

保険料の賦課額については、基礎賦課額、後期高齢者支援金等賦課額及び介護納付金賦課額の合算額とし、基礎賦課額の限度額を47万円、後期高齢者支援金等賦課額の限度額を12万円とした。

2. 制度改正に伴う保険料の緩和措置を規定

制度創設時の後期高齢者又は創設後に75歳に到達する者が国保から後期高齢者医療制度へ移行しても、同一世帯の国保被保険者の保険料が従前と同程度となるよう、緩和措置を設けた。

3. 政令名の変更

「国民健康保険の国庫負担金及び被用者保険等保険者拠出金等の算定等に関する政令」の題名を「国民健康保険の国庫負担金等の算定に関する政令」に改めた。

3月31日　健康保険法施行令等の一部を改正する政令及び健康保険法施行規則等の一部を改正する省令等が公布（20. 4. 1施行）され、高齢受給者に係る一部負担金の割合等の判定及び高額療養費の算定基準額の規定の整備等所要の規定の整備が行われた。

4月 1日　健康保険法等の一部を改正する法律の施行により、旧老人保健法が高齢者の医療の確保に関する法律と改称される等、次のような改正が行われた。

1.医療費適正化の総合的な推進

・医療費適正化計画の策定、保険者に対する一定の予防検診の義務づけ（特定健診・特定保健指導）

・70～74歳の者の一部負担割合の見直し（1割→2割）
ただし、平成20年度から23年度は1割に据え置かれている。
またこれを踏まえ、高額療養費の限度額の見直しについても、平成20年度から23年度と据え置かれている。
・医療保険と介護保険の一年間の負担額の合計額が著しく高額となる世帯を対象とした、高額医療・高額介護合算制度の創設
（平成21年8月1日申請開始）
・乳幼児に対する自己負担軽減（２割負担）の対象年齢を３歳未満から義務教育就学前までに拡大
2.新たな高齢者医療制度の創設
・後期高齢者（75歳以上）を対象とした後期高齢者医療制度の創設
・前期高齢者（65歳～74歳）の医療費に係る財政調整制度の創設
・退職者医療制度の段階的廃止

12月25日　高齢者の医療の確保に関する法律施行令等の一部を改正する政令（政令第402号－公布日施行）により保険料（税）の特別徴収と口座の選択制が実施された。

12月26日　国民健康保険法の一部を改正する法律（法律第97号－21.4.1施行）により、資格証明書対象世帯に属する15歳に達する日以後の最初の3月31日までの間にある者には、6ヶ月の有効期間の短期被保険者証を交付することとされた。

平成21年

2月12日　国民健康保険法施行令の一部を改正する政令（政令第21号－21.4.1施行）により主に次のような改正が行われた。

1.　平成21年度以降の保険料の賦課限度額の引上げ
保険料の介護納付金分の賦課限度額を9万円から10万円に引き上げた。

2.　保険料所得割額の算定方式の追加
保険料所得割額の算定方式について、住民税非課税の者を除いたものの各種控除後の総所得金額等に所得割総額を按分する方式である「市町村民税所得割特例算定方式」「市町村民税特例算定方式」を追加した。

4月30日　健康保険法等の一部を改正する政令（政令第135号－H22.5.1施行）及び健康保険法施行規則等の一部を改正する省令（省令第108号－H22.5.1施行）等の施行により、公費負担医療のうち小児慢性特定疾患治療研究事業及び特定疾患治療研究事業について、所得区分別の高額療養費の自己負担限度額を適用するとともに多数回該当の場合の負担限度額を設定した。

11月27日　国民健康保険法施行令等の一部を改正する政令（政令第270号－H22.1.1施行（一部 H22.4.1施行））により一部負担金に係る所得及び保険料の所得割額の算定について次のような改正が行われた。

1.　上場株式等に係る配当所得の申告分離課税の創設

2. 上場株式等の譲渡損失と上場株式等の配当所得との間の損益通算の創設
3. 特定の土地等の長期譲渡所得の特別控除の創設

平成22年

3月31日　国民健康保険法施行令及び国民健康保険の国庫負担金等の算定に関する政令の一部を改正する政令（政令第66号－H22.4.1施行）により、主に次のような改正が行われた。

1. 平成22年度以降の保険料の賦課限度額の引上げ
保険料の基礎賦課額の賦課限度額を47万円から50万円に、後期高齢者支援金等賦課額の賦課限度額を12万円から13万円に引き上げた。
2. 保険料の減額割合を、各市町村の応益分の保険料の割合にかかわらず、各市町村の判断により選択できるものとした。
3. やむを得ない理由により離職した被保険者の保険料について、在職中の保険料負担と比較して過重とならないよう保険料の算定基礎となる給与所得を30/100とみなして算定する特例を設けた。

5月19日　医療保険制度の安定的運営を図るための国民健康保険法等の一部を改正する法律（法律第35号－H22.5.19施行※一部 H22.7.1施行）により、主に次のような改正が行われた。

1. 資格証明書対象世帯に属する18歳に達する日以後の最初の3月31日までの間にある者には、6ヶ月の有効期間の短期被保険者証を交付するものとした。
2. 高医療費市町村に対する指定市町村制度を廃止するものとした。
3. 都道府県は、国民健康保険事業の運営の広域化又は国民健康保険の財政の安定化を推進するための当該都道府県内の市町村に対する支援の方針（広域化等支援方針）を定めることができるものとした。
4. 組合特定被保険者に係る後期高齢者支援金等の納付に要する費用に対する国庫補助割合について、国庫補助割合及び国民健康保険組合の財政力を勘案するものとした。
5. 保険者支援制度を継続し、平成22年度から平成25年度までの間行うものとした。
6. 保険財政共同安定化事業及び高額医療費共同事業を平成22年度から平成25年度までの間行うものとし、保険財政共同安定化事業の対象医療費の額又は拠出方法について、都道府県が広域化等支援方針で定めることができるものとした。

平成23年

3月25日　国民健康保険法施行令の一部を改正する政令（政令第37号－H23.4.1施行）により、保険料の基礎賦課額の賦課限度額を50万円から51万円に、後期高齢者支援金等賦課額の賦課限度額を13万円から14万円に、介護納付金賦課額の賦課限度額を10万円から12万円に引き上げた。

10月21日　健康保険法施行令等の一部を改正する政令（政令第327号－H24.4.1施行）により、

高額療養費の外来現物給付化が導入された。

12月28日　国民健康保険法施行令等の一部を改正する政令（政令第430号－H24.4.1施行※一部 H24.8.1施行）により、主に次のような改正が行われた。

1. 扶養控除の見直しに伴い、国民健康保険料の影響を受ける世帯の負担が増加しないための調整控除の創設及び一部負担金に係る所得の額が増加しないための調整控除を創設するものとした。
2. 国民健康保険料（税）の所得割算定方式について、住民税方式等を廃止して旧ただし書方式へ一本化するものとした。
3. 旧ただし書方式への以降に伴う激変緩和措置を円滑に行うため、自治体独自の保険料（税）軽減分を保険料（税）の賦課総額に含める措置を創設するものとした。

平成24年

4月 6日　国民健康保険法の一部を改正する法律（法律第28号－H24.4.1施行※一部 H27.4.1施行）により、主に次のような改正が行われた。

1. 平成22年度から平成25年度までの暫定措置である国保財政基盤強化策（保険者支援制度及び都道府県単位の共同事業（高額医療費共同事業及び保険財政共同安定化事業））を恒久化した。
2. 保険財政共同安定化事業について、事業対象を全ての医療費に拡大した。
3. 都道府県の財政調整機能の強化と保険財政共同安定化事業の基準対象の拡大の円滑な実施等のため、都道府県調整交付金を給付費等の７％から９％に引き上げた。

（これに伴い、国の定率負担は給付費等の34％から32％とした。）

平成25年

2月22日　国民健康保険法施行令の一部を改正する政令（政令第39号－H25.4.1施行）により、国保から後期高齢者医療制度に移行した者と同一の世帯に属する国保被保険者の属する世帯（特定同一世帯）の保険料について、移行後５年目までの間の世帯別平等割額の２分の１の軽減措置に加え、当該移行後５年目から８年目までの間においても世帯別平等割額の４分の１の軽減措置を講ずることとした。

8月 6日　社会保障制度改革国民会議において、国民会議報告書がとりまとめられ、少子化・医療・介護・年金の各分野の改革の方向性を提言。国保の財政運営責任を都道府県が担うことなど医療保険制度改革についても盛り込まれた。

12月5日　持続可能な社会保障制度の確立を図るための改革の推進に関する法律（法律第112号－H25.12.13施行）により、国保に関しては、次に掲げる事項等について検討を加え、その結果に基づいて必要な措置を講ずることとされた。

1. 国保に対する財政支援の拡充
2. 国保の保険者、運営等の在り方に関し、国保の保険料の適正化等の取組を推進

するとともに、国保の更なる財政基盤の強化を図り、国保の財政上の構造的な問題を解決することとした上で、国保の運営について、財政運営をはじめとして都道府県が担うことを基本としつつ、国保の保険料の賦課及び徴収、保健事業の実施等に関する市町村の役割が積極的に果たされるよう、都道府県と市町村において適切に役割を分担するために必要な方策

3. 国保の保険料に係る低所得者の負担の軽減

4. 国保の保険料の賦課限度額の上限額の引上げ

平成26年

2月19日　国民健康保険法施行令の一部を改正する政令（政令第40号－H26.4.1施行）により、主に次のような改正が行われた。

1. 保険料の後期高齢者支援金等賦課額に係る賦課限度額を16万円に、介護納付金賦課額に係る賦課限度額を14万円に引き上げた。

2. 被保険者均等割額及び世帯別平等割額を軽減する所得判定基準について、5割軽減の基準については24.5万円を乗ずる被保険者数に世帯主を含めるとともに、2割軽減の基準については被保険者数に乗ずる金額を45万円とした。

3. 高額療養費制度及び高額介護合算療養費制度において、自己負担限度額が低く設定される低所得世帯の判定基準のうち、特例対象被保険者等の属する世帯を対象に設定している判定基準の特例について、2. に伴う改正をした。

3月20日　平成26年度予算が成立し、70～74歳の被保険者等に係る一部負担金等の軽減特例措置について、平成26年4月より段階的に見直しを行うこととなった。

3月31日　健康保険法施行令等の一部を改正する政令（政令第129号－H26.4.1施行）により、70～74歳の被保険者等について、これまで特例で引き下げてきた高額療養費及び高額介護合算療養費の算定基準額を恒久化し、据え置くこととする等の措置が講じられた。

国民健康保険法に基づく保健事業の実施等に関する指針の一部を改正する件（厚生労働省告示第140号）により、保険者が、健康・医療情報を活用してＰＤＣＡサイクルに沿った効果的かつ効率的な保健事業の実施を図るため、保健事業の実施計画（データヘルス計画）を策定し、保健事業の実施及び評価を行うことが示された。

11月19日　健康保険法施行令等の一部を改正する政令（政令第365号－H27.1.1施行により、高額療養費の自己負担限度額及び高額介護合算療養費の自己負担限度額について、主に次のような改正が行われた。

1. 高額療養費

70歳未満の者

現行	一般	8万100円＋（医療費－26万7,000円）×0.01
	上位所得者	15万円＋（医療費－50万円）×0.01
	低所得者	3万5,400円

↓

27．1．1　年間所得※210万円超600万円以下

8万100円＋（医療費－26万7,000円）×0.01

年間所得※901万円超

25万2,600円＋（医療費－84万2,000円）×0.01

年間所得※600万円超901万円以下

16万7,400円＋（医療費－55万8,000円）×0.01

年間所得※210万円以下

5万7,600円

低所得者　　1万7700円

2．高額介護合算療養費

70歳未満の者

現行　　一般　67万円

上位所得者　126万円

低所得者　34万円

↓

14．8．1　年間所得※210万円超600万円以下　67万円

年間所得※901万円超　176万円

年間所得※600万円超901万円以下　135万円

年間所得※210万円以下　63万円

低所得者　34万円

↓

15．8．1　年間所得※210万円超600万円以下　67万円

年間所得※901万円超　212万円

年間所得※600万円超901万円以下　141万円

年間所得※210万円以下　60万円

低所得者　34万円

※　前年の総所得金額及び山林所得金額並びに株式・長期（短期）譲渡所得金額等の合計額から基礎控除（33万円）を控除した額（ただし、雑損失の繰越控除額は控除しない。いわゆる旧ただし書所得。）。

平成27年

3月4日　国民健康保険法施行令の一部を改正する政令（政令第63号－H27.4.1施行）により、主に次のような改正が行われた。

1．保険料の基礎賦課額に係る賦課限度額を52万円に、後期高齢者支援金等賦課額に係る賦課限度額を17万円に、介護納付金賦課額に係る賦課限度額を16万円に引き上げた。

2. 被保険者均等割額及び世帯別平等割額を軽減する所得判定基準について、5割軽減の基準については被保険者数に乗ずる金額を26万円とするとともに、2割軽減の基準については被保険者数に乗ずる金額を47万円とした。

3. 高額療養費制度及び高額介護合算療養費制度において、自己負担限度額が低く設定される低所得世帯の判定基準のうち、特例対象被保険者等の属する世帯を対象に設定している判定基準の特例について、2.に伴う改正をした。

5月27日　持続可能な医療保険制度を構築するための国民健康保険法等の一部を改正する法律（法律第31号－公布日、H28.4.1、H29.4.1、H30.4.1施行）により、主に次のような改正が行われた。

1. 国民健康保険の安定化（H30.4.1施行）
   ・国保への財政支援の拡充により、財政基盤を強化
   （平成27年度から約1,700億円、平成29年度以降は毎年約3,400億円）
   ・平成30年度から、都道府県が財政運営の責任主体となり、安定的な財政運営や効率的な事業の確保等の国保運営に中心的な役割を担い、制度を安定化

2. 後期高齢者支援金の全面報酬割の導入（公布日及びH29.4.1施行）
   ・被用者保険者の後期高齢者支援金について、段階的に全面総報酬割を実施

3. 負担の公平化等（H28.4.1施行）
   ・入院時の食事代について、在宅療養との公平等の観点から、調理費が含まれるよう段階的に引上げ
   ・特定機能病院等は、医療機関の機能分担のため、必要に応じて患者に病状に応じた適切な医療機関を紹介する等の措置を講ずることとする（紹介状なしの第病院受診時の定額負担の導入）
   ・健康保険の保険料の算定の基礎となる標準報酬月額の上限額の引上げ

4. その他
   ・協会けんぽの国庫補助率を「当分の間16.4%」と定めるとともに、法定準備金を超える準備金に係る国庫補助額の特例的な減額措置を講ずる（公布日施行）
   ・被保険者の所得水準の高い国保組合の国庫補助について、所得水準に応じた補助率に見直し（H27.4.1施行）
   ・医療費適正化計画の見直し、予防・健康づくりの促進（H28.4.1施行）
   ・患者申出療養を創設（H28.4.1施行）

6月3日　国民健康保険法施行令の一部を改正する政令（政令第246号－H27.6.3施行）により、平成27年度から、低所得者が多い市町村国保に対する財政支援の強化を図ることを目的として、保険者支援制度を拡充することを踏まえ、国民健康保険に関する特別会計に繰り入れる額の算定方法を以下のように見直すこととされた。

1. 現行の7割軽減・5割軽減の保険料軽減対象者数に応じた財政支援の補助率を、7割軽減については12%から15%に、5割軽減については6%から14%に、それぞれ引

き上げる。

2. 現在、保険者支援制度の対象となっていない2割軽減の保険料軽減対象者数について、新たに財政支援の対象とした上で、財政支援の補助率を13%とする。

3. 保険者支援制度による財政支援額の算定基準を、平均保険料収納額の一定割合から平均保険料算定額の一定割合に改める。

6月23日　国民健康保険法施行規則及び高齢者の医療の確保に関する法律施行規則の一部を改正する省令（厚生労働省令第114号－公布日施行）により、以下に掲げる者について、市町村が行う国保の被保険者としないこととした。

① 日本の国籍を有しない者であって、入管法第７条第１項第２号の規定に基づく入管法別表第１の５の表の下欄に掲げる活動として法務大臣が定める活動のうち、本邦において１年を超えない期間滞在し、観光、保養その他これらに類似する活動を行うもの（18歳以上の者に限り、国保則第１条第１号に該当する者を除く。）

② 日本の国籍を有しない者であり、かつ、①に規定する者に同行する配偶者であって、入管法第７条第１項第２号の規定に基づく入管法別表第１の５の表の下欄に掲げる活動として法務大臣が定める活動のうち、本邦において１年を超えない期間滞在し、観光、保養その他これらに類似する活動を行うもの（国保則第１条第１号及び第３号に該当する者を除く。）

平成28年

1月29日　国民健康保険法施行令の一部を改正する政令（政令第33号－H28.4.1施行）により、主に次のような改正が行われた。

1. 保険料の基礎賦課額に係る賦課限度額を54万円に、後期高齢者支援金等賦課額に係る賦課限度額を19万円に引き上げた。

2. 被保険者均等割額及び世帯別平等割額を軽減する所得判定基準について、5割軽減の基準については被保険者数に乗ずる金額を26.5万円とするとともに、2割軽減の基準については被保険者数に乗ずる金額を48万円とした。

3. 高額療養費制度及び高額介護合算療養費制度において、自己負担限度額が低く設定される低所得世帯の判定基準のうち、特例対象被保険者等の属する世帯を対象に設定している判定基準の特例について、2.に伴う改正をした。

2月4日　健康保険法施行規則等の一部を改正する省令（厚生労働省令第13号－H28.4.1施行）により、保険者は支払基金等に対し、社会保障・税番号制度に基づき実施する事務のうち、被保険者等に係る情報の収集若しくは整理又は利用若しくは提供に関する事務について委託することが可能となった。

3月31日　持続可能な医療保険制度を構築するための国民健康保険法等の一部を改正する法律の一部の施行に伴う関係政令の整備に関する政令（政令第180号－H28.4.1施行）により、主に次のような改正が行われた。

1. 国保組合の特別積立金及び給付費等支払準備金について、健保組合の準備金の

積立額と同様となるよう、積立額の引き下げを行った。

2. 国保組合に対する国庫補助について、国保組合の財政力を勘案して13%から32%の範囲内において政令で定める割合に見直すこととされたことに伴い、国保組合の一人当たりの所得額に応じた具体的な補助割合を定めた。

3月31日　持続可能な医療保険制度を構築するための国民健康保険法等の一部を改正する法律の一部の施行に伴う関係省令の整備に関する省令（厚生労働省令第55号－H28.4.1施行）により、主に次のような改正が行われた。

1. 国保法において患者申出療養に係る規定が設けられたことから、国保則においても同様の規定を設けた。

2. 国保組合に対する国庫補助について、国保組合の財政力を勘案して13%から32%の範囲内において政令で定める割合に見直すこととされたことに伴い、所要の規定の整備を行った。

平成29年

1月18日　国民健康保険法施行令の一部を改正する政令（政令第3号－H30.4.1施行）により、主に次のような改正が行われた。

1. 市町村の国保保険料を国民健康保険事業費納付金の納付に要する費用等に充てることとすることに伴い、基礎賦課総額、後期高齢者支援金等賦課総額及び介護納付金賦課総額の算定に係る基準を改正した。

2. 基礎賦課総額、後期高齢者支援金等賦課総額及び介護納付金賦課総額に対する標準割合を廃止した。

2月22日　国民健康保険法施行令の一部を改正する政令（政令第26号－H29.4.1施行）により、主に次のような改正が行われた。

1. 被保険者均等割額及び世帯別平等割額を軽減する所得判定基準について、5割軽減の基準については被保険者数に乗ずる金額を27万円とするとともに、2割軽減の基準については被保険者数に乗ずる金額を49万円とした。

2. 高額療養費制度及び高額介護合算療養費制度において、自己負担限度額が低く設定される低所得世帯の判定基準のうち、特例対象被保険者等の属する世帯を対象に設定している判定基準の特例について、1.に伴う改正をした。

3月31日　持続可能な医療保険制度を構築するための国民健康保険法等の一部を改正する法律の一部の施行に伴う関係政令の整備に関する政令（政令第98号－H29.4.1施行）により、主に次のような改正が行われた。

1. 被用者保険等保険者に係る後期高齢者支援金の全面総報酬割の実施に伴い、被用者保険等保険者である国保組合の後期高齢者支援金に係る国庫補助を廃止するとともに、その他の国保組合の後期高齢者支援金に係る国庫補助額の算定方法について所要の見直しを行った。

2. 国保組合に対する国庫補助について、所得水準に応じた補助割合とする見直し

が行われたことに伴う激変緩和措置として、平成29年度から31年度までの各年度における補助割合の特例を設けた。

3月31日　持続可能な医療保険制度を構築するための国民健康保険法等の一部を改正する法律の一部の施行に伴う厚生労働省関係省令の整備に関する省令（厚生労働省令第53号－H29.4.1施行）により、被用者保険等保険者に係る後期高齢者支援金の算定について全面総報酬割となることを受け、国保組合に対する国庫補助に係る規定の整備を行った。

平成30年

1月31日　国民健康保険法施行令の一部を改正する政令（政令第27号－H30.4.1施行）により、主に次のような改正が行われた。

1. 保険料の基礎賦課額に係る賦課限度額を58万円に引き上げた。
2. 被保険者均等割額及び世帯別平等割額を軽減する所得判定基準について、5割軽減の基準については被保険者数に乗ずる金額を27.5万円とするとともに、2割軽減の基準については被保険者数に乗ずる金額を50万円とした。
3. 高額療養費制度及び高額介護合算療養費制度において、自己負担限度額が低く設定される低所得世帯の判定基準のうち、特例対象被保険者等の属する世帯を対象に設定している判定基準の特例について、2.に伴う改正をした。

7月13日　健康保険法施行令等の一部を改正する政令（政令第210号－H30.8.1施行）により、主に次のような改正が行われた。

1. 70 歳以上の被保険者等に係る高額療養費について、一般区分の外来特例に係る算定基準額を1万4,000円から1万8,000円に引き上げた。
2. 70 歳以上の被保険者等に係る高額療養費について、現役並み所得区分の外来特例の廃止、区分の細分化、算定基準額の引き上げ等を行った。

（
現役並み所得区分Ⅲ（新設）
25万2,600 円＋（医療費－ 84万2,000 円）×1%＜多数回14万100 円＞
現役並み所得区分Ⅱ（新設）
16万7,400円＋（医療費－55万8,000円）×1% ＜多数回＜多数回9万3,000円＞
現役並み所得区分Ⅰ（新設）
8万100円＋（医療費－26万7,000円）×1%＜多数回＜多数回4万4,400円＞
）

※　75歳到達時特例対象療養、特定給付対象療養及び特定給付対象療養及び特定疾病給付対象療養に係る高額療養費の算定基準額についても、同旨の改正を行った。

3. 70 歳以上の被保険者等に係る高額介護合算療養費について、現役並み所得区分に係る区分の細分化及び算定基準額の引き上げ等を行った。

現役並み所得区分Ⅲ（新設）：212 万円

現役並み所得区分Ⅱ（新設）：141 万円

現役並み所得区分Ⅰ（新設）：67 万円

7月30日　健康保険法施行規則等の一部を改正する省令（平成30年厚生労働省令第97号－H30.8.1施行）により、主に次のような改正が行われた。

1. 70 歳以上の現役並み所得区分Ⅰ及びⅡの方の限度額適用認定に係る手続きについて定めた。
2. 70 歳以上の被保険者に係る国民健康保険の被保険者証について、高齢受給者証と一体となった被保険者証の様式を新設した。

平成31年

1月25日　国民健康保険法施行令の一部を改正する政令（平成31年政令第15号－H31.4.1施行）により、主に次のような改正が行われた。

1. 保険料の基礎賦課額に係る賦課限度額を61万円に引き上げた。
2. 被保険者均等割額及び世帯別平等割額を軽減する所得判定基準について、5割軽減の基準については被保険者数に乗ずる金額を28万円とするとともに、2割軽減の基準については被保険者数に乗ずる金額を51万円とした。
3. 高額療養費制度及び高額介護合算療養費制度において、自己負担限度額が低く設定される低所得世帯の判定基準のうち、特例対象被保険者等の属する世帯を対象に設定している判定基準の特例について、2.に伴う改正をした。

1月31日　国民健康保険の調整交付金等の交付額の算定に関する省令及び後期高齢者医療の調整交付金の交付額の算定に関する省令の一部を改正する省令(平成31年厚生労働省令第8号－公布日施行）により、財政支援の対象となる一部負担金減免措置に係る要件として、平成30年10月から、生活扶助基準が最大5%を限度として段階的に引き下げられることを踏まえ、引下げ以前に財政支援の対象となる一部負担金減免措置の対象となっていた者が、生活扶助基準の見直し後も引き続き対象となるよう、財政支援の対象となる一部負担金減免措置に係る要件を見直した。

令和元年

5月22日　医療保険制度の適正かつ効率的な運営を図るための健康保険法等の一部を改正する法律（法律第9号－公布日、R2.4.1、R2.10.1）により、主に次のような改正が行われた。

1. オンライン資格確認の導入（R2.10.1施行）
   ・オンライン資格確認の導入に際し、資格確認の方法を法定化するとともに、個人単位化する被保険者番号について、個人情報保護の観点から、健康保険事業の遂行等の目的以外で告知を求めることを禁止した。
2. 高齢者の保健事業と介護予防の一体的な実施等（R2.4.1施行）
   ・市町村が行う被保険者の健康の保持増進のために必要な事業のうち、高齢者の心身の特性に応じた事業を行うに当たって、75歳以上高齢者に対する保健事業、

介護保険の地域支援事業と一体的に実施することができるよう、市町村の役割について定めるとともに、市町村において、各高齢者の医療・健診・介護情報等を一括して把握できるよう規定の整備等を行った。

・都道府県は、市町村及び国保組合が行う保健事業に対する支援に努めなければならないこととし、都道府県が、当該都道府県内の市町村に対し、レセプト情報及び特定健康診査等に係る情報の提供を求めることができることとした。

3. 国民健康保険の資格管理の適正化（公布日施行）

・被保険者の資格、保険給付及び保険料に関し必要があると認めるときに市町村が関係者に報告等を求めることができる対象として、「被保険者の資格の取得及び喪失に関する事項」を追加した。

4. 国保連の業務規定等の整備（R2.10.1施行）

・国保連の効率的な業務運営に係る理念規定を設けるとともに、国保連の業務規定を設けることとした。また、国保法第104条における援助の例示の一つとして、KDB システムの活用を想定して「保健事業等の実施状況の分析及び評価」を追加した。

5. その他（公布日施行）

・保険料の額を減少させる賦課決定は、被保険者の責めに帰することのできない事由によって健保法等との適用関係の調整を要することが後に判明した場合は、当該年度における最初の保険料の納期の翌日から起算して調整に必要と認められる期間を経過する日までですることができることとした。

令和 2年

1月29日　国民健康保険法施行令の一部を改正する政令（令和2年政令第18号－R2.4.1施行）により、主に次のような改正が行われた。

1. 保険料の基礎賦課額に係る賦課限度額を63万円に、介護納付金賦課額に係る賦課限度額を17万円に引き上げた。

2. 被保険者均等割額及び世帯別平等割額を軽減する所得判定基準について、5割軽減の基準については被保険者数に乗ずる金額を28.5万円とするとともに、2割軽減の基準については被保険者数に乗ずる金額を52万円とした。

3. 高額療養費制度及び高額介護合算療養費制度において、自己負担限度額が低く設定される低所得世帯の判定基準のうち、特例対象被保険者等の属する世帯を対象に設定している判定基準の特例について、2.に伴う改正をした。

3月30日　国民健康保険の国庫負担金等の算定に関する政令の一部を改正する政令（令和元年政令第100号－R2.4.1施行）により、経済財政運営と改革の基本方針2019（R1.6.21閣議決定）等を踏まえ、保険者努力支援交付金について、予防・健康づくり事業費として交付する部分を設けることに伴い、保険者努力支援交付金のうち、予防・健康づくり事業費として交付する部分は、一般納付金算定基礎額及び市町村

別納付金減算額の算定における保険者努力支援交付金に含めないこととした。

3月31日　国民健康保険の調整交付金等の交付額の算定に関する省令の一部を改正する省令（令和2年厚生労働省令第75号－R2.4.1施行）により、保険者努力支援交付金について、

① 予防・健康づくり事業費部分は、被保険者の健康の保持増進に係る事業に要する費用の額、

② 予防・健康づくり事業に関する状況を示す指標に応じて交付される部分は、被保険者の健康の保持増進に係る事業に関する状況を示す指標ごとに算定した点数に基づいて算定した額、

③ それ以外の部分は、国民健康保険の国庫負担金等の算定に関する政令（昭和34年政令第41号）第４条第７項に規定する状況を示す指標ごとに算定した点数に基づいて算定した額

を交付することとした。

令和3年

6月11日　全世代対応型の社会保障制度を構築するための健康保険法等の一部を改正する法律（法律第66号－公布日、R4.4.1、R6.4.1）により、主に次のような改正が行われた。

1. 子どもに係る国民健康保険料等の均等割額の減額措置の導入（R4.4.1施行）
   ・子育て世帯の経済的負担軽減の観点から、国・地方の取組として、国保制度において子どもの均等割保険料について、その５割を軽減した。
2. 財政安定化基金の拡充（R4.4.1施行）
   ・都道府県の財政調整機能の更なる強化の観点から、財政安定化基金に年度間の財政調整機能を付与する。これにより、剰余金が生じた際に積み立て、急激な医療費の上昇時などに納付金の上昇幅を抑えるなど、複数年での保険料の平準化に資する財政調整を可能とした。
3. 国保運営方針の記載事項の位置づけ（R6.4.1施行）
   ・法定外繰入等の解消や保険料水準の統一に向けた議論について、その取組を推進する観点から、都道府県国保運営方針に記載して進める旨を位置づけた。

令和 4年

2月18日　国民健康保険法施行令の一部を改正する政令（政令第44号－R4.4.1施行）により、主に次のような改正が行われた。

1. 保険料の基礎賦課額に係る賦課限度額を65万円に引き上げるとともに、後期高齢者支援金に係る賦課限度額を20万円に引き上げた。

12月9日　感染症の予防及び感染症の患者に対する医療に関する法律等の一部を改正する法律（法律第96号－R6.4.1施行）により、感染症発生・まん延時における初動対応等を

行う医療機関について流行前と同水準の医療の確保を可能とする措置（流行初期医療確保措置）を導入することとし、その費用については、公費とともに、医療保険者が負担することとした。

令和5年

2月1日　国民健康保険法施行令の一部を改正する政令（政令第24号－R5.4.1施行）により、主に次のような改正が行われた。

1. 保険料の後期高齢者支援金に係る賦課限度額を22万円に引き上げた。
2. 被保険者均等割額及び世帯別平等割額を軽減する所得判定基準について、5割軽減の基準については被保険者数に乗ずる金額を29万円とするとともに、2割軽減の基準については被保険者数に乗ずる金額を53.5万円とした。
3. 高額療養費制度及び高額介護合算療養費制度において、自己負担限度額が低く設定される低所得世帯の判定基準のうち、特例対象被保険者等の属する世帯を対象に設定している判定基準の特例について、2.に伴う改正をした。

5月19日　全世代対応型の社会保障制度を構築するための健康保険法等の一部を改正する法律（法律第31号－公布日、R6.1.1、R6.4.1、R7.4.1施行）により、主に次のような改正が行われた。

1. 損害賠償請求等に係る事務の都道府県への委託（R7.4.1）
   ・都道府県は、当該都道府県内の市町村による保険給付の適正な実施を確保するため、広域的又は専門的な見地から必要があると認められる場合等においては、第三者行為に係る損害賠償金の徴収又は収納の事務の全部又は一部について、市町村から委託を受けて行うことができるとした。
   ・委託を受けた都道府県は、当該事務を国民健康保険団体連合会に委託することができることとした。
2. 出産育児交付金等の創設（R6.4.1施行）
   ・出産育児一時金の支給に要する費用の一部について、後期高齢者医療制度からの支援金（出産育児交付金）をもって充てることとした。
3. 出産した被保険者等に係る国民健康保険料等の軽減措置の創設（R6.1.1施行）
   ・子育て世帯の経済的負担軽減の観点から、国・地方の取組として、出産した被保険者に係る産前産後期間に相当する保険料を軽減することとした。
4. 都道府県国民健康保険運営方針に関する改正（R6.4.1施行）
   ・都道府県は、おおむね６年ごとに、都道府県国民健康保険運営方針を定めるものとした。
   ・都道府県等が行う国民健康保険の安定的な財政運営及び被保険者の健康の保持の推進に関し、当該都道府県における医療費適正化の推進のために必要と認める事項及び当該都道府県内の市町村の国民健康保険事業の広域的及び効率的な運営

の推進に関する事項を、都道府県国民健康保険運営方針に記載するものとして位置づけた。

・都道府県は、おおむね３年ごとに、都道府県国民健康保険運営方針の必須記載事項について分析及び評価を行うよう努めるとともに、必要があると認めるときは、都道府県国民健康保険運営方針を変更するものとした。

5. 国民健康保険団体連合会における医療費適正化に関する取組（公布日）

・国民健康保険団体連合会は、診療報酬請求書情報等の分析等を通じた医療費適正化等に努めるものとした。

6. 退職者医療制度の廃止（R6.4.1）

・経過措置とされてきた退職者医療制度を廃止することとした。

6月9日　行政手続における特定の個人を識別するための番号の利用等に関する法律等の一部を改正する法律（法律第48号－R6.12.2施行）により、被保険者証及び被保険者資格証明書を廃止することとし、電子資格確認を受けることができない状況にある被保険者に対しては、資格確認書を交付することとした。

令和6年

1月26日　国民健康保険法施行令の一部を改正する政令（政令第17号－Ｒ６.4.1施行）により、主に次のような改正が行われた。

1. 保険料の後期高齢者支援金に係る賦課限度額を24万円に引き上げた。
2. 被保険者均等割額及び世帯別平等割額を軽減する所得判定基準について、5割軽減の基準については被保険者数に乗ずる金額を29.5万円とするとともに、2割軽減の基準については被保険者数に乗ずる金額を54.5万円とした。
3. 高額療養費制度及び高額介護合算療養費制度において、自己負担限度額が低く設定される低所得世帯の判定基準のうち、特例対象被保険者等の属する世帯を対象に設定している判定基準の特例について、2.に伴う改正をした。

令和7年

2月7日　国民健康保険法施行令の一部を改正する政令（政令第32号-R7.4.1施行）により、主に次のような改正が行われた。

1. 保険料の基礎賦課額の賦課限度額を65万円から66万円に、後期高齢者支援金等賦課限度額を24万円から25万円に引き上げた。
2. 被保険者均等割額及び世帯別平等割額を軽減する所得判定基準について、5割軽減の基準については被保険者数に乗ずる金額を30.5万円にするとともに、2割軽減の基準については被保険者数に乗ずる金額を56万円とした。
3. 高額療養費制度及び高額介護合算療養費制度において、自己負担限度額が低く設定される低所得世帯の判定基準のうち、特例対象被保険者等の属する世帯を対象に設定している判定基準の特例について、2.に伴う改正をした。

国民健康保険における主な補助額及び補助率の変遷（その1）

年度	療養給付補助金 補助率	財政調整交付金 財源	事務費補助額 被保険者1人当たり補助額	事務費補助額 補助率	保健婦補助金 保健婦1人当たり補助額	保健婦補助金 保健婦数	保健婦補助金 補助率	助産費補助金 基準補助対象額	助産費補助金 補助率
昭和24			円 18.47	1／2	円 388,700	人 6,000	1／3	円	
25							〃		
26			42.336	10／10	65,000	6,936	〃		
27			53.70	〃	88,700	5,334	〃		
28	助成交付金 2／10		62.70	〃	98,000	5,334	〃		
29	〃		62.70	〃	108,800	4,700	〃		
30	〃		62.30	〃	108,650	〃	〃		
31	療養給付費 補助改名 2／10		68.601	〃	〃	〃	〃		
32	〃		85.000	〃	114,670	4,400	〃		
33	〃	33年10月 実施 5／100	90.000	〃	114,428	4,300	〃		
34	〃	5／100	95.000	〃	114,198	4,430	〃		
35	〃	〃	(104.278) 100.000	〃	135,038 127,926	〃	〃		
36	36年9月まで2／10 36年10月2／10ほかに世帯主の結核、精神2／10	〃	(114.612) 110.000	〃	71,681 163,396	4,755	〃		
37	25／100ほかに世帯主の結核、精神2／10	〃	(125.929) 120.000	〃	184,966 175,132	5,128	〃	37年12月 実施 2,000	1／3

（注）（　　）内の数字は、当該年度における予算補正後の額である。

国民健康保険における主な補助額及び補助率の変遷（その2）

年度	療養給付費負担金（補助金）及び負担率（補助率）	財政調整交付金財源率	事務費負担額 被保険者1人当たり補助額	補助率	保健婦補助金 保健婦1人当たり補助額	保健婦数	補助率	助産費補助金 基準補助対象額	補助率	国民健康保険組合臨時調整補助金
昭和38	25／100、ほかに世帯主の結核、精神2／10	8.8/100	(135.16) 130.00	10/10	(317,374) 1,303,283	5,128	1/3	2,000	1/3	
39	〃	10/100	市町村 (157.31) 150.00 組合 (146.82) 140.00	〃	(344,641) 1,326,165	5,431	〃	〃	〃	
40	〃	〃	市町村 (208.15) 200.00 組合 (155.89) 150.00	〃	(372,489) 356,102	5,576	〃	〃	〃	
41	市町村40／100 組合 25／100 ほかに世帯主の結核、 精神2／10	5/100	市町村 (259.88) 250.00 組合 (166.19) 160.00	〃	(397,994) 2,382,679	〃	〃	〃	〃	
42	〃	〃	市町村 (315.39) 300.00 組合 (179.02) 170.00	〃	(436,220) 413,413	〃	〃	〃	〃	1億円
43	〃	〃	市町村 (357.50) 340.00 組合 (194.64) 184.75	〃	(476,827) 451,150	5,548	〃	〃	〃	〃
44	〃	〃	市町村 (413.53) 385.00 組合 (216.60) 199.95	〃	(531,530) 490,665	5,447	〃	※ 2,000	〃	〃
45	〃	〃	市町村 (479.60) 435.00 組合 (246.53) 220.58	〃	(609,173) 541,174	5,373	〃	※ 10,000	〃	5億円
46	〃	〃	市町村 (540.04) 490.00 組合 (276.82) 248.08	〃	(682,615) 623,374	5,298	〃	〃	〃	9億円
47	〃	〃	市町村 (601.22) 550.00 組合 (308.14) 278.82	〃	(895,497) 809,385	5,098	〃	10,000	〃	25億円
48	〃	〃	市町村 (389.31) 606.00 組合 (335.90) 308.13	〃	(1,216,087) 1,063,598	4,926	〃	〃	〃	43億円

（注）（　　）内の数字は、当該年度における予算補正後の額である。

※ 昭和44年9月より３ヶ年計画で10,000円（各年度とも被保険者数で1/3にあたる保険者について実施）に引き上げた。

国民健康保険における主な補助額及び補助率の変遷（その3）

年度	療養給付費負担金（補助金）及び負担率（補助率）	財政調整交付金財源率	保険基盤安定負担金	事務費負担額		保健婦補助金			助産費補助金		臨時財政調整交付金	国民健康保険組合臨時調整補助金
				被保険者1人当たり補助額	補助率	保健婦1人当たり補助額	保健婦数	補助率	基準補助対象額	補助率		
昭和49	市町村40／100 組合 25／100 ほかに世帯主の結核、 精神2／10	5/100		市町村 (894.80) 694.00 組　合 (471.31) 356.15	10/10	(1,963,097) 1,423,642	4,926	1/3	20,000 (49. 4月、から実施)	1/3	億円 350	億円 70
50	〃	〃		市町村(1,135.35) 967.00 組　合 (528.01) 476.00	〃	(2,189,802) 1,967,983	5,431	〃	40,000 (50. 7月、3/4実施)	〃	555	105
51	〃 組合について： 財政力等に応じて 40/100まで増減	〃		市町村(1,213.23) 1,148.00 組　合 (562.21) 528.38	〃	(2,325,687) 2,188,838	5,576	〃		〃	683	132
52	〃	〃		市町村(1,305.71) 1,227.51 組　合 (600.87) 528.39	〃	(2,909,603) 2,702,126	〃	〃	60,000 (52. 10月、1/2実施)	〃	948	170
53	〃	〃		市町村(1,362.73) 1,322.94 組　合 (621.95) 600.87	〃	廃　止			60,000 (52. 10月、から実施)	〃	1,121	59.7
54	〃	〃		市町村(1,421.78) 1,374.56 組　合 (646.40) 621.82	〃	〃			80,000 (52. 12月、から実施)	〃	1,312	71
55	〃	〃		市町村(1,541.85) 1,480.50 組　合 (677.42) 646.40	〃	〃			80,000 (54. 12月、1/2実施)	〃	1,425	79
56	〃	〃		市町村(1,658.62) 1,605.82 組　合 (702.30) 677.60	〃	〃			100,000 (55. 12月、2/2実施)	〃	1,545	88
57	〃	〃		市町村(1,676.80) 組　合 (712.88)	〃	〃			100,000 (57. 3月、1/2実施)	〃	1,275	87
58	〃	〃		市町村(1,662.13) 1,632.73 組　合 (726.01) 711.15	〃	〃			100,000 (59. 3月、4/4実施)	〃	268	65
59	市町村給付費の40/100、組合給付費の32/100及び財政力等に応じて52/100まで増減	給付費の10/100		市町村(1,825.19) 1,773.59 組　合 (753.70) 726.52	〃	〃			〃	〃	廃　止	廃　止
60	〃	〃		市町村(1,866.47) 1,807.21 組　合 (788.55) 760.05	〃	〃			130,000 (61. 1月、1/3実施)	〃	〃	〃
61	〃	〃		市町村(1,917.91) 1,879.37 組　合 (819.30) 800.11	〃	〃			130,000 (62. 3月、1/2実施)	〃	〃	〃
62	〃	〃		市町村(1,947.93) 1,925.35 組　合 (830.66) 819.30	〃	〃			130,000 (63. 3月、2/3実施)	〃	〃	〃
63	〃	〃	繰入総額の1/2	市町村(2,033.36) 1,964.45 組　合 (851.41) 830.66	〃	〃			130,000 (元. 3月、5/6実施)	〃	〃	〃

（注）（　）内の数字は、当該年度における予算補正後の額である。

昭和49年度には、特別療養給付費補助金160億円、昭和50年度には特別療養給付費補助金100億円、昭和51年度にも特別療養給付費補助金128億円、昭和60年度には、国民健康保険特別交付金1,367億円（補正予算による措置）、昭和61年度、国民健康保険特別交付金970億円、昭和62年度にも国民健康保険特別交付金1,008億円（補正予算による措置）がある。

国民健康保険における主な補助額及び補助率の変遷（その4）

年度	療養給付費負担金（補助金）及び負担率（補助率）	財政調整交付金財源率	保険基盤安定負担金	事務費負担額		出産育児一時金補助金	
				被保険者1人当たり補助額	補助率	基準補助対象額	補助率
平成元	市町村給付費の40/100、組合給付費の32/100及び財政力等に応じて52/100まで増減	給付費の10/100	繰入総額の1/2	市町村(2,095.85) 2,025.39 組　合　(766.49) 356.15	10/10	130,000 (2．3月、6/6実施)	1/3
2	〃	〃	〃	市町村(2,327.73) 2,227.17 組　合　(795.05) 759.08	〃	〃	〃
3	〃	〃	〃	市町村(2,526.98) 2,440.45 組　合　(832.55) 796.89	〃	〃	〃
4	〃	〃	〃	市町村　(646.85) 646.85 組　合　(857.28) 833.67	〃	240,000 (4．4月、実施)	定額
5	〃	〃	100億円	市町村　(351.64) 351.64 組　合　(869.92) 871.86	〃	〃	〃
6	〃	〃	〃	市町村　(85.48) 85.48 組　合　(879.74) 885.55	〃	300,000 (6．10月、実施)	〃
7	〃	〃	170億円	市町村　(85.48) 85.48 組　合　(891.37) 895.65	〃	〃	〃
8	〃	〃	240億円	市町村　(85.48) 85.48 組　合　(889.50) 889.58	〃	〃	〃
9	〃	〃	450億円	市町村　(87.14) 87.14 組　合　(902.96) 899.45	〃	〃	〃
10	〃	〃	670億円	市町村　(　　－) － 組　合　(683.55) 679.66	〃	〃	〃
11	〃	〃	繰入総額の1/2	市町村　(　　－) － 組　合　(676.90) 685.71	〃	〃	〃
12	〃	〃	〃	市町村　(　　－) 介護分　88.16 － 組　合　(673.67) 介護分　51.04 678.98	〃	〃	〃
13	〃	〃	〃	市町村　(　　－) 介護分　88.16 － 組　合　(673.71) 介護分　51.04 675.74	〃	〃	〃
14	〃	〃	〃	市町村　(　　－) 介護分　88.16 － 組　合　(659.59) 介護分　51.04 676.20	〃	〃	〃

（注）（　　）内の数字は、当該年度における予算補正後の額である。

国民健康保険における主な補助額及び補助率の変遷（その5）

年度	療養給付費負担金（補助金）及び負担率（補助率）	財政調整交付金財源率	保険基盤安定負担金	事務費負担額		出産育児一時金補助金	
				被保険者1人当たり補助額	補助率	基準補助対象額	補助率
平成15	市町村給付費の40/100、組合給付費の32/100及び財政力等に応じて52/100まで増減	給付費の10/100	繰入総額の1/2	市町村　（　　－） 介護分　88.16 － 組　合　（647.96） 介護分　51.04 665.38	10/10	300,000 （6．10月、実施）	定額
16	〃	〃	〃	市町村　（　　－） 介護分　－ 組　合　（652.00） 介護分　51.04 652.19	〃	〃	〃
17	市町村給付費の36/100、組合給付費の32/100及び財政力等に応じて52/100まで増減	給付費の9/100	〃	市町村　（　　－） 介護分　－ 組　合　（655.45） 介護分　51.04 656.36	〃	〃	〃
18	市町村給付費の34/100、組合給付費の32/100及び財政力等に応じて55/100まで増減	〃	〃	市町村　（　　－） 介護分　－ 組　合　（658.98） 介護分　51.04 658.92	〃	350,000 （18．10月、実施）	〃
19	〃	〃	〃	市町村　（　　－） 介護分　－ 組　合　（664.65） 介護分　51.04 664.56	〃	〃	〃
20	〃	〃	〃	市町村　（　　－） 介護分　－ 組　合　（662.08） 介護分　51.04 662.08	〃	380,000 （21．1月、実施）	〃
21	〃	〃	〃	市町村　（　　－） 介護分　－ 組　合　（665.92） 介護分　51.04 665.92	〃	420,000 （21．10月、実施）	〃
22	〃	〃	〃	市町村　（　　－） 介護分　－ 組　合　（652.03） 介護分　51.04 652.58	〃	〃	〃
23	市町村給付費の34/100、組合給付費の32/100及び15/100の範囲内で財政力等に応じて増減	〃	〃	市町村　（　　－） 介護分　－ 組　合　（651.35） 介護分　51.04 652.03	〃	〃	〃
24	市町村給付費の32/100、組合給付費の32/100及び15/100の範囲内で財政力等に応じて増減	〃	〃	市町村　（　　－） 介護分　－ 組　合　（651.37） 介護分　51.04 651.35	〃	〃	〃
25	〃	〃	〃	市町村　（　　－） 介護分　－ 組　合　（652.32） 介護分　51.04 651.37	〃	〃	〃
26	〃	〃	〃	市町村　（　　－） 介護分　－ 組　合　（651.65） 介護分　52.25 652.32	〃	〃	〃
27	〃	〃	〃	市町村　（　　－） 介護分　－ 組　合　（644.83） 介護分　53.05 651.65	〃	〃	〃
28	市町村給付費の32/100、組合給付費の32/100～13/100及び15.1/100の範囲内で財政力等に応じて増減	〃	〃	市町村　（　　－） 介護分　－ 組　合　（645.88） 介護分　53.05 644.83	〃	〃	〃
29	市町村給付費の32/100、組合給付費の32/100～13/100及び15.2/100の範囲内で財政力等に応じて増減	〃	〃	市町村　（　　－） 介護分　－ 組　合　（646.83） 介護分　53.05 645.88	〃	〃	〃
30	市町村給付費の32/100、組合給付費の32/100～13/100及び15.3/100の範囲内で財政力等に応じて増減	〃	〃	市町村　（　　－） 介護分　－ 組　合　（646.67） 介護分　53.41 646.83	〃	〃	〃

（注）（　　）内の数字は、当該年度における予算補正後の額である。

国民健康保険における主な補助額及び補助率の変遷（その6）

年度	療養給付費負担金（補助金）及び負担率（補助率）	財政調整交付金財源率	保険基盤安定負担金	事務費負担額		出産育児一時金補助金	
				被保険者1人当たり補助額	補助率	基準補助対象額	補助率
令和元	市町村給付費の32/100、 組合給付費の32/100～13/100及び15.4/100の範囲内で財政力等に応じて増減	〃	〃	市町村　（　　-） 介護分　　- 組　合　(647.32) 介護分　53.41 646.67	〃	〃	〃
2	市町村給付費の32/100、 組合給付費の32/100～13/100及び15.4/100の範囲内で財政力等に応じて増減	〃	〃	市町村　（　　-） 介護分　　- 組　合　(646.47) 介護分　53.41 647.32	〃	〃	〃
3	市町村給付費の32/100、 組合給付費の32/100～13/100及び15.4/100の範囲内で財政力等に応じて増減	〃	〃	〃	〃	〃	〃
4	市町村給付費の32/100、 組合給付費の32/100～13/100及び15.4/100の範囲内で財政力等に応じて増減	〃	〃	市町村　（　　-） 介護分　　- 組　合　(645.89) 介護分　53.41 646.47	〃	〃	〃
5	市町村給付費の32/100、 組合給付費の32/100～13/100及び15.4/100の範囲内で財政力等に応じて増減	〃	〃	市町村　（　　-） 介護分　　- 組　合　(654.26) 介護分　53.41 645.89	〃	500,000 （5．4月、実施）	〃
6	市町村給付費の32/100、 組合給付費の32/100～13/100及び15.4/100の範囲内で財政力等に応じて増減	〃	〃	市町村　（　　-） 介護分　　- 組　合　(669.19) 介護分　53.41 654.26	〃	〃	〃

（注）（　　）内の数字は、当該年度における予算補正後の額である。