令　和　8　年　11　月　27　日
国　土　交　通　省　総　合　政　策　局
情報政策課交通経済統計調査室

自動車輸送統計速報
（令和8年（2026年）9月分）

1. 貨物輸送量

（1）当月の輸送トン数は、284,766千トン（前年同月比5.9%減）であった。
なお、営業用は200,713千トン（前年同月比1.8%減）、
自家用は84,053千トン（前年同月比14.4%減）であった。

（2）輸送トンキロは、18,200,547千トンキロ（前年同月比3.8%増）であった。
なお、営業用は16,121,379千トンキロ（前年同月比5.7%増）、
自家用は2,079,167千トンキロ（前年同月比8.8%減）であった。

業態別・車種別貨物輸送量

項目別	単位	合計	営業用									
			計	登録自動車								軽自動車
				普通車（最大積載量別）						小型車	特種用途車	
				計	3トン未満	3トン以上 6.5トン未満	6.5トン以上 11トン未満	11トン以上 16トン未満	16トン以上			
輸送トン数	千トン	284 766	200 713	161 894	13 007	8 761	43 196	71 182	25 747	1 196	36 219	1 404
	前年同月比(%)	94. 1	98. 2	99. 4	117. 8	80. 0	97. 9	100. 9	98. 0	106. 6	93. 6	83. 3
輸送トンキロ	千トンキロ	18 200 547	16 121 379	12 404 449	562 387	411 596	1 264 876	8 278 249	1 887 342	31 941	3 644 939	40 050
	前年同月比(%)	103. 8	105. 7	105. 7	108. 1	91. 6	94. 2	111. 3	94. 8	82. 5	106. 0	116. 1

項目別	単位	自家用			
		計	登録自動車		
			普通車	小型車	特種用途車
輸送トン数	千トン	84 053	56 588	11 130	16 336
	前年同月比(%)	85. 6	82. 6	103. 0	86. 8
輸送トンキロ	千トンキロ	2 079 167	1 542 967	179 346	356 854
	前年同月比(%)	91. 2	88. 6	95. 5	101. 6

貨物輸送量の推移

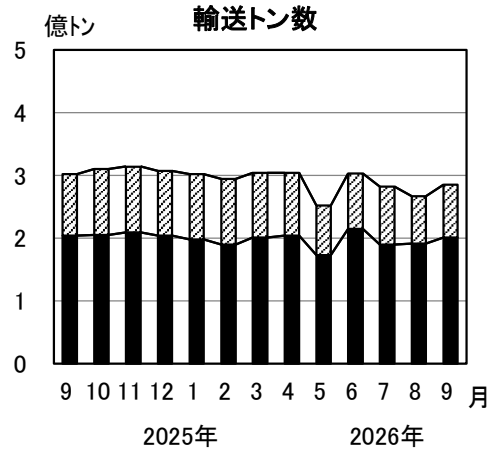
輸送トン数
億トン
5
4
3
2
1
0
9 10 11 12 1 2 3 4 5 6 7 8 9 月
2025年
2026年

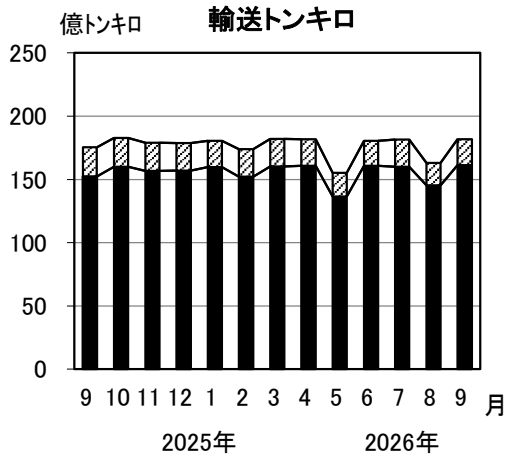
輸送トンキロ
億トンキロ
250
200
150
100
50
0
9 10 11 12 1 2 3 4 5 6 7 8 9 月
2025年
2026年

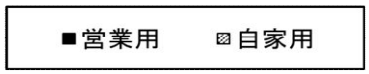
■営業用
▨自家用

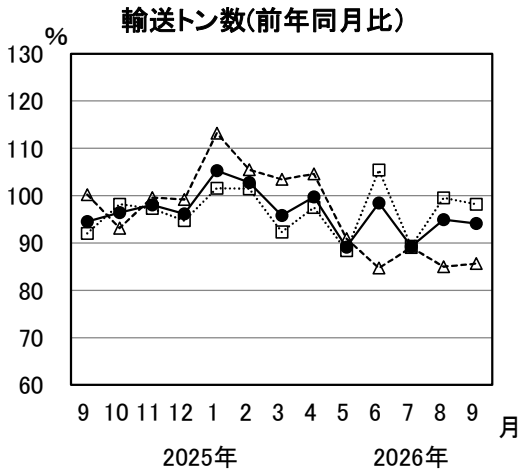
輸送トン数(前年同月比)
%
130
120
110
100
90
80
70
60
9 10 11 12 1 2 3 4 5 6 7 8 9 月
2025年
2026年

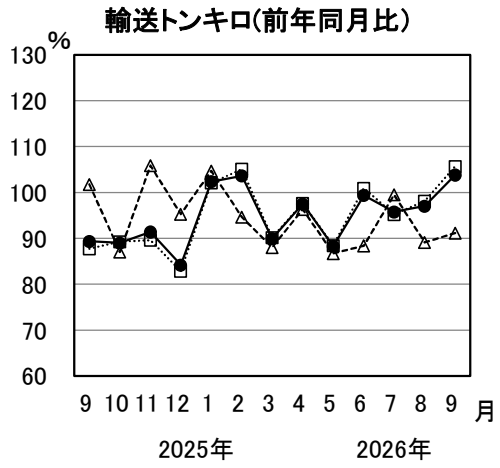
輸送トンキロ(前年同月比)
%
130
120
110
100
90
80
70
60
9 10 11 12 1 2 3 4 5 6 7 8 9 月
2025年
2026年


● 合計
□ 営業用
△ 自家用

2. 旅客輸送量

(1) 当月の輸送人員は、442,606千人(前年同月比2.2%増)であった。
なお、バス(定員11人以上)は344,606千人(前年同月比0.1%減)、
乗用車(定員10人以下)は98,000千人(前年同月比11.0%増)であった。

(2) 輸送人キロは、5,766,351千人キロ(前年同月比3.5%増)であった。
なお、バス(定員11人以上)は5,265,808千人キロ(前年同月比1.7%増)、
乗用車(定員10人以下)は500,543千人キロ(前年同月比27.3%増)であった。

車種別旅客輸送量

項目別	単位	合計	営業用					
			バス(定員11人以上)					乗用車(定員10人以下)
			計	乗合			貸切	
				計	一般乗合	高速乗合		
輸送人員	千人	442 606	344 606	325 446	318 966	6 480	19 160	98 000
	前年同月比(%)	102. 2	99. 9	100. 5	100. 5	101. 0	91. 4	111. 0
輸送人キロ	千人キロ	5 766 351	5 265 808	2 983 160	1 937 345	1 045 815	2 282 648	500 543
	前年同月比(%)	103. 5	101. 7	99. 2	117. 1	77. 4	105. 1	127. 3

旅客輸送量の推移

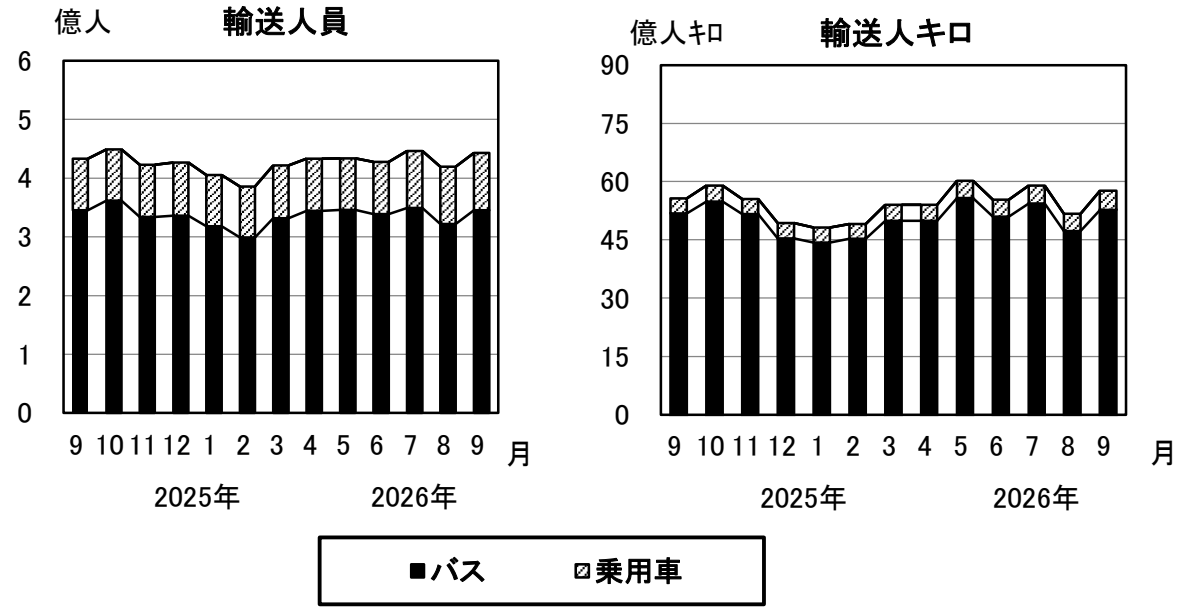

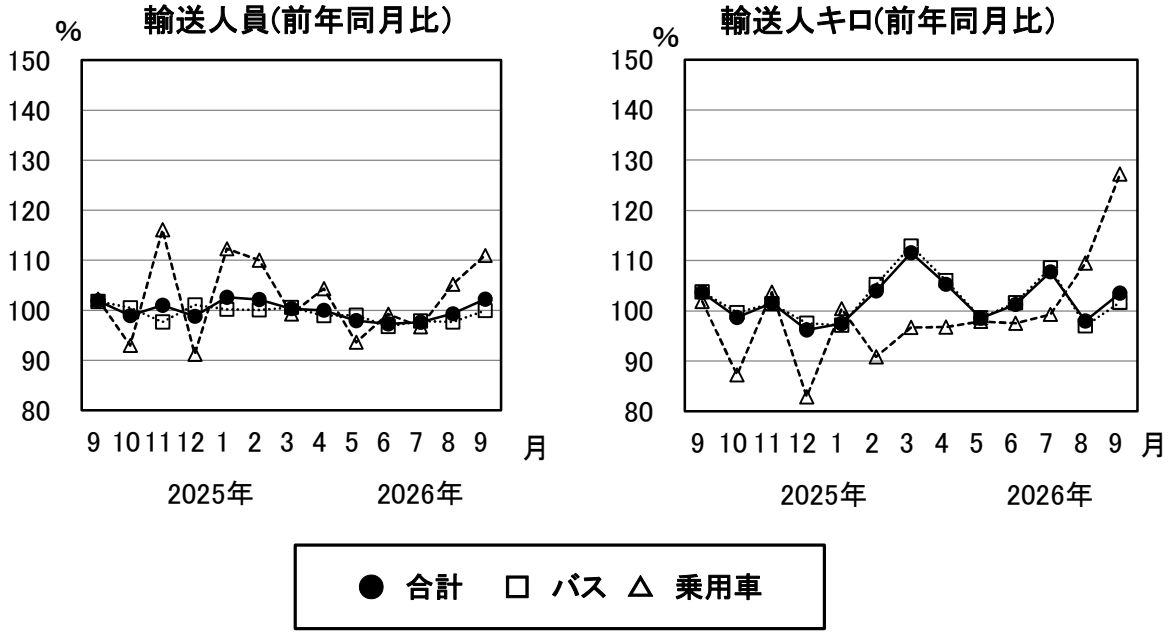

本速報の輸送量は、「自動車輸送統計調査（基幹統計調査）」の調査対象者から、一定の期日までに提出のあった調査票を用いて推計した値である。なお、確報値は、「自動車輸送統計月報」として追って公表する。

お問い合わせ先
国土交通省総合政策局情報政策課交通経済統計調査室
電話：03-5253-8111（内線：28-733）
担当：佐藤、風見、笹沼、原田