



農林水産省

総務省承認 No. 23415

承認期限 平成18年8月31日まで

畜産統計調査

乳用牛調査票

(平成17年)

《畜産統計調査とは》

主要家畜の飼養戸数・頭羽数及びその規模別分布を把握し、我が国の畜産業の現況を明らかにするとともに、畜産行政の基礎資料を提供することを目的として実施しています。

《調査結果の秘密の保護》

この調査で得られる調査結果は、統計を作成するためだけに使われ、課税等の資料に用いることは、**法律で固く禁じられており、調査結果を他に漏らしたりすることはありません**ので、是非ありのままお答えいただくようお願いいたします。

《機械で読み取ります》

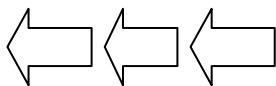
この調査票は、機械で読み取りますので、**汚したりしないで下さい**。
数字の記入にあたっては**記入見本**を参考にして**黒い鉛筆**を使用し、間違えた場合は消しゴムできれいに消してください。

(職員記入欄)

階層区分	一般階層	特殊階層
------	------	------

飼養者氏名
住所
電話番号

調査員氏名
電話番号



入力方向

記入見本 0 1 2 3 4 5 6 7 8 9

(職員記入欄)

調査年	調査月	局・取りま とめセン ター	センター	市区町村	飼養者	抽出階層 (リスト値)
名称						
基本指標番号	: : : : : ② (8)	: : : : : ② (8)	: : : : : ② (8)	: : : : : ② (8)	: : : : : ② (8)	: : : : : ② (8)

4 6 1 1

2月1日現在調査

1 状態別飼養頭数

- 2月1日現在で飼っている乳用牛（めす）の頭数を状態別に記入してください。

単位：頭

経産牛			未經産牛	
計	搾乳牛	乾乳牛	2歳未満（未 経産牛）	
(1)	(2)	(3)	(4)	(5)
: : : : :	: : : : :	: : : : :	: : : : :	: : : : :

2 月別経産牛頭数（初産牛を含む。）

- 各月1日現在の経産牛（搾乳牛、乾乳牛）の頭数を記入してください。

単位：頭

区分	9月	10月	11月	12月	1月	2月
	(6)	(7)	(8)	(9)	(10)	(11)
経産牛頭数	: : : : :	: : : : :	: : : : :	: : : : :	: : : : :	: : : : :

3 分べん頭数（初産牛を含む。）及び乳用向けめすの出生頭数

- 各月間の経産牛の分べん頭数及び乳用向けめす出生頭数を記入してください。

単位：頭

区分	8月	9月	10月	11月	12月	1月
	(12)	(13)	(14)	(15)	(16)	(17)
分べん頭数	: : : : :	: : : : :	: : : : :	: : : : :	: : : : :	: : : : :
乳用向けめす 出生頭数	(18)	(19)	(20)	(21)	(22)	(23)
	: : : : :	: : : : :	: : : : :	: : : : :	: : : : :	: : : : :

- 4 経営耕地・飼料作物の作付実面積状況・・・階層区分が「一般階層」の場合のみ記入してください。
 ・過去1年間の経営耕地面積及び飼料作物の作付実面積を記入してください。

経営耕地面積	合計	飼料作物の作付実面積			
		田	借入地	畑 (牧草専用地を含む)	
				借入地	
(24)	(25)	(26)	(27)	(28)	(29)
: : : : : ha a	: : : : : ha a	: : : : : ha a	: : : : : ha a	: : : : : ha a	: : : : : ha a

- 5 放牧の状況・・・階層区分が「一般階層」の場合のみ記入してください。
 ・過去1年間の放牧の状況について記入してください。

放牧面積 (耕地以外を含む)			放牧頭数	
(30)	田		(33)	成牛
	(31)	(32)		(34)
: : : : : ha a	: : : : : ha a	: : : : : ha a	: : : : : 頭	: : : : : 頭

- 6 飼料の自給・購入状況・・・階層区分が「一般階層」の場合のみ記入してください。
 ・過去1年間の給与飼料の購入量を割合で記入してください。

粗飼料			購入粗飼料			濃厚飼料		
合計	粗飼料		合計	購入粗飼料		合計	濃厚飼料	
	自給	購入		輸入粗飼料	国産粗飼料		自給	購入
(35)	(36)	(37)	(38)	(39)	(40)			
: : : : : 1 0 0	: : : : : 1 0 0	: : : : : 1 0 0	: : : : : 1 0 0	: : : : : 1 0 0	: : : : : 1 0 0			

- 7 飼料の給与状況・・・階層区分が「一般階層」の場合のみ記入してください。
 (1) 過去1年間の飼料の給与量を割合で記入してください。

合計	濃厚飼料	粗飼料			
		サイレー ジ	乾草	稲わら	その他
(41)	(42)	(43)	(44)	(45)	
: : : : : 1 0 0	: : : : : 1 0 0	: : : : : 1 0 0	: : : : : 1 0 0	: : : : : 1 0 0	

- (2) 過去1年間に給与したサイレージの量を100%にした場合の飼料稲の割合を記入してください。

サイレー ジ		飼料稲	
合計	サイレー ジ		飼料稲
	(46)	(47)	(48)
: : : : : 1 0 0	: : : : : 1 0 0	: : : : : 1 0 0	: : : : : 1 0 0



農林水産省

総務省承認 No. 23416

承認期限 平成18年8月31日まで

畜産統計調査

肉用牛調査票

(平成17年)

《畜産統計調査とは》

主要家畜の飼養戸数・頭羽数及びその規模別分布を把握し、我が国の畜産業の現況を明らかにするとともに、畜産行政の基礎資料を提供することを目的として実施しています。

《調査結果の秘密の保護》

この調査で得られる調査結果は、統計を作成するためだけに使われ、課税等の資料に用いることは、**法律で固く禁じられており、調査結果を他に漏らしたりすることはありません**ので、是非ありのままお答えいただくようお願いいたします。

《機械で読み取ります》

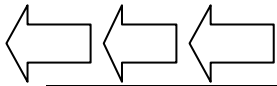
この調査票は、機械で読み取りますので、**汚したりしないで下さい**。
数字の記入にあたっては**記入見本**を参考にして**黒い鉛筆**を使用し、間違えた場合は消しゴムできれいに消してください。

(職員記入欄)

階層区分	一般階層	特殊階層
------	------	------

飼養者氏名
住所
電話番号

調査員氏名
電話番号



入力方向

記入見本	0	1	2	3	4	5	6	7	8	9
------	---	---	---	---	---	---	---	---	---	---

(職員記入欄)

	調査年	調査月	局・取りま とめセン ター	センター	市区町村	飼養者	抽出階層 (リスト値)
名称	/						
基本指標番号	: : : : :	(2) (8)	: : :	: : :	: : : : :	: : : : :	: : :

4	6	2	1
---	---	---	---

2月1日現在調査

1 目的別飼養頭数

- 2月1日現在で飼っている肉用牛の頭数を種別に記入してください。

単位：頭

肉用種の肥育用牛	肉用種の子取り用 めす牛	肉用種の育成牛	ホルスタイン種他め す牛(交雑種を除く 乳用種のめす)
(1)	(2)	(3)	(4)
: : : : :	: : : : :	: : : : :	: : : : :

2 肉用種の子取り用めす牛年齢別頭数

- 2月1日現在で飼っている子取り用めす牛の頭数について、満年齢で記入してください。

単位：頭

合計	1歳未満 (~11か月)	1歳 (12~23か月)	2歳 (24~35か月)	3歳以上 (36か月~)
(5)	(6)	(7)	(8)	(9)
: : : : :	: : : : :	: : : : :	: : : : :	: : : : :

3 経営タイプ・・・階層区分が「一般階層」の場合のみ記入してください。

- 2月1日現在の該当する経営タイプを選択し、番号に○印を1つ付けてください。

肉用種経営					乳用種経営		
子取り	肥育	その他		一貫	育成	肥育	一貫
		去勢肥育					
(10)	(11)	(12)	(13)	(14)	(15)	(16)	(17)
(1)	(2)	(3)	(4)	(5)	(6)	(7)	(8)

- 4 経営耕地・飼料作物の作付実面積状況・・・階層区分が「一般階層」の場合のみ記入してください。
 ・過去1年間の経営耕地面積及び飼料作物の作付実面積を記入してください。

経営耕地面積	合計	飼料作物の作付実面積			
		田	借入地	畑 (牧草専用地を含む)	
				借入地	
(18)	(19)	(20)	(21)	(22)	(23)
: : ha a	: : ha a	: : ha a	: : ha a	: : ha a	: : ha a

- 5 放牧の状況・・・階層区分が「一般階層」の場合のみ記入してください。
 ・過去1年間の放牧の状況について記入してください。

放牧面積 (耕地以外を含む)			放牧頭数	
			単位：頭	
(24)	田 (25)	畑 (26)	(27)	成牛 (28)
: : ha a	: : ha a	: : ha a	: : : : : :	: : : : : :

- 6 飼料の自給・購入状況・・・階層区分が「一般階層」の場合のみ記入してください。
 ・過去1年間の給与飼料の購入量を割合で記入してください。


粗飼料			購入粗飼料			濃厚飼料		
単位：%			単位：%			単位：%		
合計	自給	購入	合計	輸入粗飼料	国産粗飼料	合計	自給	購入
(29)	(30)	(31)	(32)	(33)	(34)			
1 0 0	: : : :	: : : :	1 0 0	: : : :	: : : :	1 0 0	: : : :	: : : :

- 7 飼料の給与状況・・・階層区分が「一般階層」の場合のみ記入してください。
 (1) 過去1年間の飼料の給与量を割合で記入してください。

合計	濃厚飼料	粗飼料			
		サイレー ジ	乾草	稲わら	その他
		(36)	(37)	(38)	(39)
1 0 0	: : : :	: : : :	: : : :	: : : :	

- (2) 過去1年間に給与したサイレージの量を100%にした場合の飼料稲の割合を記入してください。

サイレー ジ		飼料稲	
		単位：%	
		(40)	
1 0 0	: : : :	: : : :	: : : :



入力方向

記入見本 0 1 2 3 4 5 6 7 8 9

(職員記入欄)

	調査年	調査月	局・取りま とめセン ター	センター	市区町村	飼養者	抽出階層 (リスト値)
名称	/						
基本指標番号	: : : : :	(2) (8)	: :	: :	: : : : :	: : : : :	: :

4 6 2 1

8月1日現在調査

1 目的別飼養頭数

- 8月1日現在で飼っている肉用牛の頭数を種別に記入してください。

単位：頭

肉用種の肥育用牛	肉用種の子取り用 めす牛	肉用種の育成牛	ホルスタイン種他め す牛(交雑種を除く 乳用種のめす)
(1)	(2)	(3)	(4)
: : : : :	: : : : :	: : : : :	: : : : :

2 肉用種の子取り用めす牛年齢別頭数

- 8月1日現在で飼っている子取り用めす牛の頭数について、満年齢で記入してください。

単位：頭

合計	1歳未満 (~11か月)	1歳 (12~23か月)	2歳 (24~35か月)	3歳以上 (36か月~)
(5)	(6)	(7)	(8)	(9)
: : : : :	: : : : :	: : : : :	: : : : :	: : : : :

3 経営タイプ・・・階層区分が「一般階層」の場合のみ記入してください。

- 8月1日現在の該当する経営タイプを選択し、番号に○印を1つ付けてください。

肉用種経営					乳用種経営		
子取り	肥育	去勢肥育	その他		育成	肥育	一貫
				一貫			
(10)	(11)	(12)	(13)	(14)	(15)	(16)	(17)
(1)	(2)	(3)	(4)	(5)	(6)	(7)	(8)

秘

農林水産省

総務省承認

No.23419

承認期限 平成19年1月31日まで

畜産統計調査

鶏ひなふ化羽数調査票

(平成 年 月分調査)

《畜産統計調査とは》

主要家畜の飼養戸数・頭羽数及びその規模別分布を把握し、我が国の畜産業の現況を明らかにするとともに、畜産行政の基礎資料を提供することを目的として実施しています。

《調査結果の秘密保護》

この調査で得られる調査結果は、統計を作成するためだけに使われ、課税等の資料に用いることは、法律で固く禁じられており、調査結果を他に漏らしたりすることはありませんので、是非ありのままお答えいただくようお願いします。

ふ化場名

代表者名

電話番号

この調査票の記入に当たって疑問な点や質問がありましたら下記まで御連絡ください。

農政局 取りまとめセンター センター

所在地

電話番号

3 初生びなの出荷先別出荷羽数（種鶏を除く。）
を記入してください。

出 荷 先	採 卵 用 (a) (鑑別めす)	ブロイラー用 (b)
計	羽	羽
国 外		
国 内		
北 海 道		
青 森		
岩 手		
宮 城		
秋 田		
山 形		
福 島		
茨 城		
栃 木		
群 馬		
埼 玉		
千 葉		
東 京		
神 奈 川		
新 潟		
富 山		
石 川		
福 井		
山 梨		
長 野		
岐 阜		
静 岡		
愛 知		
三 重		
滋 賀		
京 都		
大 阪		
兵 庫		
奈 良		
和 歌 山		
鳥 取		
島 根		
岡 山		
広 島		
山 口		
徳 島		
香 川		
愛 媛		
高 知		
福 岡		
佐 賀		
長 崎		
熊 本		
大 分		
宮 崎		
鹿 児 島		
沖 縄		

4 採卵用大・中びなの国外・県外
出荷羽数を記入してください。
(自県内出荷は除いてください。)

出 荷 先	大・中びな
計	羽
国 外	
国 内	
北 海 道	
青 森	
岩 手	
宮 城	
秋 田	
山 形	
福 島	
茨 城	
栃 木	
群 馬	
埼 玉	
千 葉	
東 京	
神 奈 川	
新 潟	
富 山	
石 川	
福 井	
山 梨	
長 野	
岐 阜	
静 岡	
愛 知	
三 重	
滋 賀	
京 都	
大 阪	
兵 庫	
奈 良	
和 歌 山	
鳥 取	
島 根	
岡 山	
広 島	
山 口	
徳 島	
香 川	
愛 媛	
高 知	
福 岡	
佐 賀	
長 崎	
熊 本	
大 分	
宮 崎	
鹿 児 島	
沖 縄	

推 計 係 数			
採 卵 用	ブロイラー用	種鶏・採卵用	種鶏・ブロイラー用
(a)	(b)	(c)	(d)

(この欄は取りまとめセンターの推定に用いる。)

御協力ありがとうございました。

_____ 月 _____ 日までに送付してください。