

森林づくり活動についての

アンケート集計結果

(平成19年3月調査)

平成19年5月

林野庁 研究・保全課

はじめに

・調査の趣旨

森林づくり活動を自発的に行う団体の概要や活動状況を的確に把握し、その実態を分析し、施策展開の検討基礎資料とする。

・調査対象

調査対象団体は、平成18年9月15日現在、都道府県において把握している団体をいい、森林づくり活動を自発的に行う団体を対象とした。

なお、本調査において「森林づくり活動」とは、「目的とする森林を造成、維持するために、植付、下刈り、除伐、間伐、枝打ちなどの作業を行うこと」を言う。

・調査時点

この調査票で、活動に対する質問には平成19年1月1日現在又は、平成18年(平成18年1月1日から平成18年12月31日まで)に実施した活動について調査した。

・調査方法

平成18年9月に、森林づくり活動を実施しているボランティア団体の名称、所在地等について都道府県に調査を依頼し、報告のあった1,863団体すべてに平成19年1月に林野庁から調査票を送付した。

・集計方法

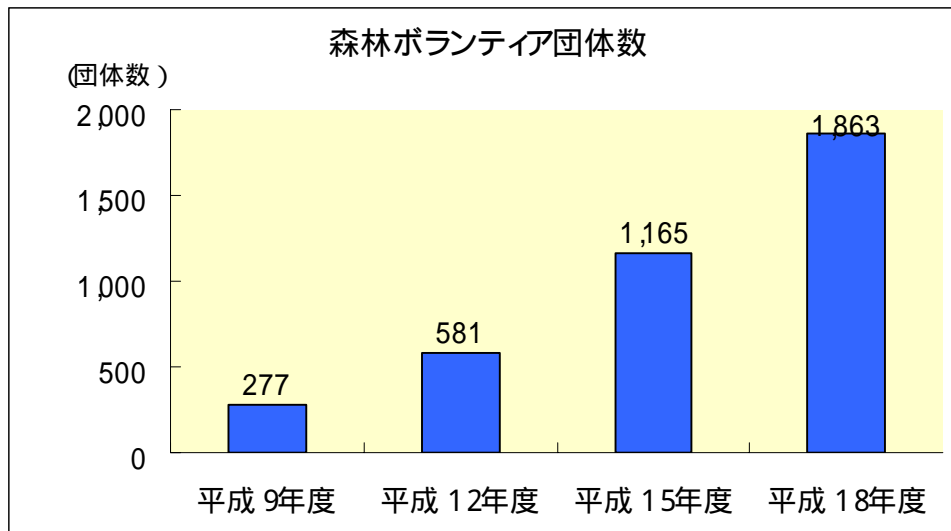
- (1)平成9年、平成12年、平成15年の調査と同様の質問項目については対比した。
- (2)複数回答の項目については、有効回答数を分母として割合を示した。
- (3)調査年を特に明示していないものは、平成18年の調査による。

・その他

この調査は、農林水産省が、統計報告調整法第4条の規定に基づき総務大臣の承認を受けた承認統計として実施した。

もり
「森林づくり活動についてのアンケート」集計結果

| | | | | |
|--------|------|-------|-------|------------|
| 平成 9年 | :団体数 | 277 | 有効回答数 | 145(52%) |
| 平成 12年 | :団体数 | 581 | 有効回答数 | 332(57%) |
| 平成 15年 | :団体数 | 1,165 | 有効回答数 | 883(76%) |
| 平成 18年 | :団体数 | 1,863 | 有効回答数 | 1,125(60%) |



1 貴団体の概要についてお伺いします。

(1) 団体の活動年数

| 活動年数(年) | 平成 9年度 | | 平成 12年度 | | 平成 15年度 | | 平成 18年度 | |
|-----------|--------|--------|---------|--------|---------|--------|---------|--------|
| | 団体数 | 割合 (%) | 団体数 | 割合 (%) | 団体数 | 割合 (%) | 団体数 | 割合 (%) |
| 0年 - 2年 | 55 | 38 | 88 | 28 | 186 | 23 | 82 | 9 |
| 3年 - 5年 | 31 | 22 | 105 | 33 | 230 | 28 | 245 | 26 |
| 6年 - 10年 | 28 | 20 | 61 | 19 | 225 | 28 | 325 | 34 |
| 11年 - 15年 | 9 | 6 | 28 | 9 | 63 | 8 | 140 | 15 |
| 16年 - 20年 | 4 | 3 | 11 | 3 | 38 | 4 | 49 | 4 |
| 21年以上 | 15 | 11 | 26 | 8 | 74 | 9 | 114 | 12 |
| 合計 | 142 | 100 | 319 | 100 | 816 | 100 | 955 | 100 |

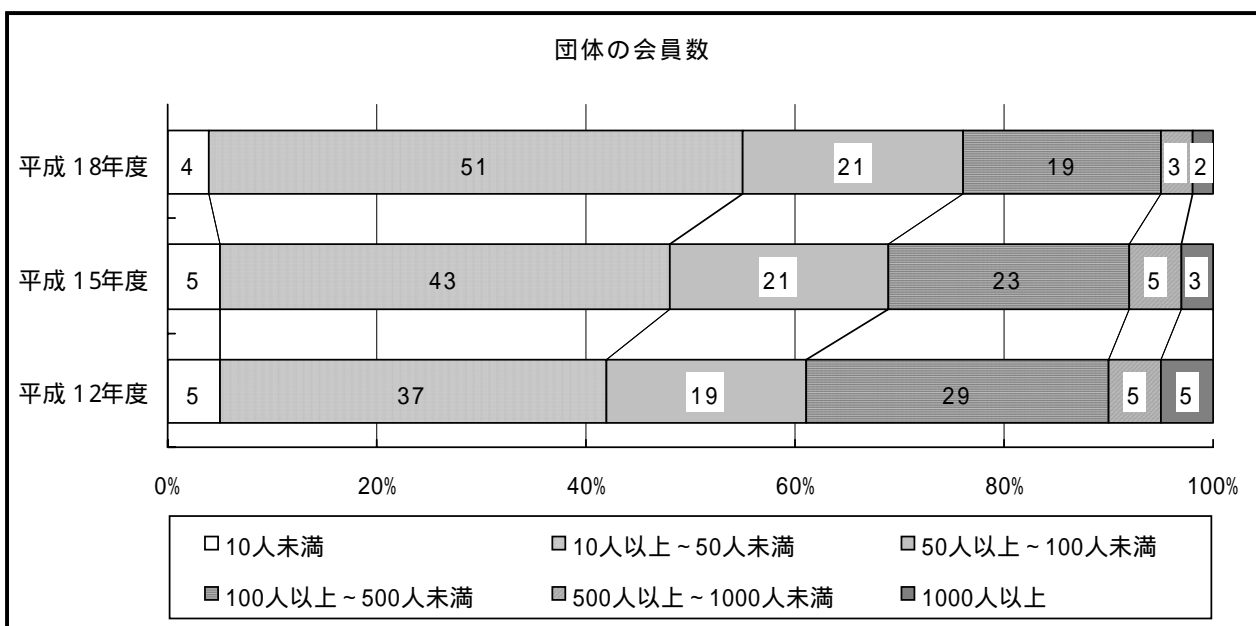
(2) 組織の形態はどのようになっていますか。(一つ回答)

| 組織形態 | 平成 9年度 | | 平成 12年度 | | 平成 15年度 | | 平成 18年度 | | |
|-------|--------|--------|---------|--------|---------|--------|---------|--------|----|
| | 団体数 | 割合 (%) | 団体数 | 割合 (%) | 団体数 | 割合 (%) | 団体数 | 割合 (%) | |
| 財団法人 | 4 | 3 | 3 | 1 | 14 | 2 | 19 | 2 | |
| 社団法人 | 11 | 8 | 7 | 2 | 13 | 1 | 16 | 1 | |
| 任意団体 | 117 | 83 | 288 | 88 | 671 | 76 | 769 | 71 | |
| その他法人 | NPO法人 | 9 | 6 | 22 | 7 | 107 | 12 | 190 | 17 |
| | 事業体 | | | 7 | 2 | 70 | 8 | 42 | 4 |
| | その他法人 | | | 6 | 1 | 52 | 5 | | |
| 合計 | 141 | 100 | 327 | 100 | 881 | 100 | 1088 | 100 | |

(3) 会員数(団体・法人会員等を除く)はどのくらいですか。(一つ回答)

| 会員数 | 平成 12年度 | | 平成 15年度 | | 平成 18年度 | |
|----------------|---------|--------|---------|--------|---------|--------|
| | 団体数 | 割合 (%) | 団体数 | 割合 (%) | 団体数 | 割合 (%) |
| 10人未満 | 15 | 5 | 44 | 5 | 42 | 4 |
| 10人以上～50人未満 | 121 | 37 | 344 | 43 | 526 | 51 |
| 50人以上～100人未満 | 64 | 19 | 170 | 21 | 216 | 21 |
| 100人以上～500人未満 | 96 | 29 | 183 | 23 | 202 | 19 |
| 500人以上～1000人未満 | 16 | 5 | 37 | 5 | 30 | 3 |
| 1000人以上 | 15 | 5 | 26 | 3 | 25 | 2 |
| 合計 | 327 | 100 | 804 | 100 | 1041 | 100 |

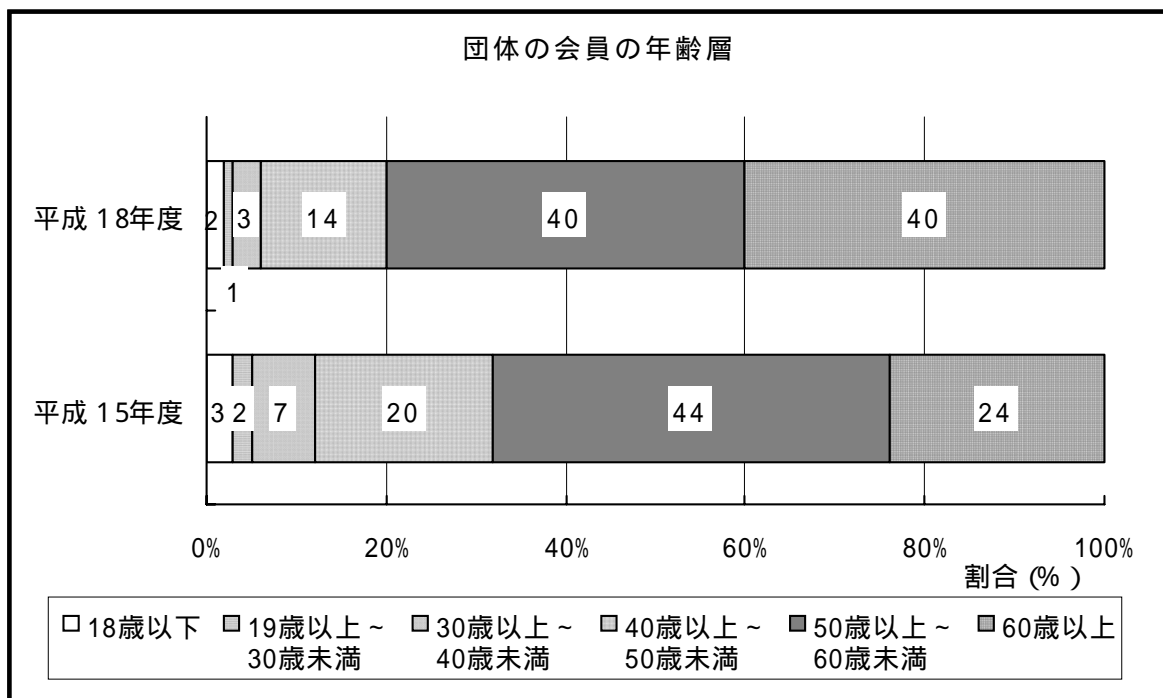
事業体はのぞく



(4) 最も多い会員の年齢層はどれですか。(一つ回答)

| 年齢層 | 平成 15年度 | | 平成 18年度 | |
|-------------|---------|--------|---------|--------|
| | 団体数 | 割合 (%) | 団体数 | 割合 (%) |
| 18歳以下 | 26 | 3 | 22 | 2 |
| 19歳以上～30歳未満 | 16 | 2 | 10 | 1 |
| 30歳以上～40歳未満 | 58 | 7 | 32 | 3 |
| 40歳以上～50歳未満 | 159 | 20 | 141 | 14 |
| 50歳以上～60歳未満 | 349 | 44 | 410 | 40 |
| 60歳以上 | 188 | 24 | 417 | 40 |
| 合計 | 796 | 100 | 1032 | 100 |

事業体のぞく



(5) 団体の会員の構成等について以下の項目にお答えください。

会員の居住地について(一つ回答)

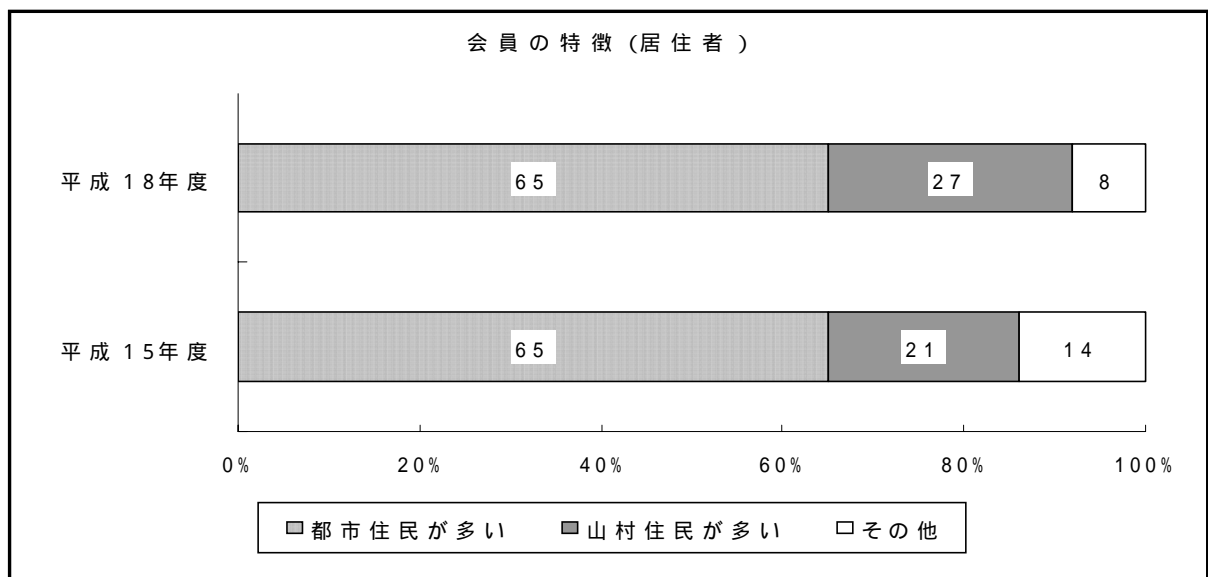
「山村」: 林野面積の占める比率が高く、人口の比較的少ない地域

「都市」: 「山村」以外の区域

職種等について(主なものを3つ回答)

職種等について、「林業従事者」と「自営業者」等重複する場合は、上位の選択肢を優先

| 会員の特征 | | 平成15年度 | | 平成18年度 | |
|--------------------|----------------------|--------|-------|--------|-------|
| | | 団体数 | 割合(%) | 団体数 | 割合(%) |
| 住民 | 都市居住者が多い | 551 | 65 | 720 | 65 |
| | 山村居住者が多い | 184 | 21 | 292 | 27 |
| | 上記以外 | 121 | 14 | 84 | 8 |
| | 計 | 856 | 100 | 1096 | 100 |
| 職種 (主なもの 3つ) | 林業従事者 | 35 | 4 | 113 | 4 |
| | 農業従事者 | 46 | 5 | 215 | 8 |
| | 漁業従事者 | 57 | 7 | 64 | 2 |
| | 教職員 | 5 | 1 | 56 | 2 |
| | 会社員(パートを含む) | 143 | 17 | 602 | 22 |
| | 公務員(教職員除く) | 34 | 4 | 223 | 8 |
| | 自営業者 | 57 | 7 | 369 | 13 |
| | 退職者(定年退職された方) | 164 | 19 | 675 | 25 |
| | 主婦 | 47 | 5 | 329 | 12 |
| | 学生 | 28 | 3 | 64 | 2 |
| | 父兄・保護者 | 8 | 1 | 57 | 2 |
| | その他 | 6 | 1 | | |
| | 上記に当てはまらず、多様な職種の者がいる | 236 | 26 | | |
| | 計 | 866 | 100 | 2767 | 100 |



(6) 団体の森林づくり活動に関する運営にかかわっているスタッフは何人ですか。

スタッフの数

| スタッフ数 | 平成15年度 | | 平成18年度 | |
|------------|--------|-------|--------|-------|
| | 回答数 | 割合(%) | 回答数 | 割合(%) |
| 0人 | 18 | 2 | 17 | 2 |
| 1以上～5人未満 | 195 | 24 | 267 | 25 |
| 5以上～10人未満 | 224 | 27 | 279 | 26 |
| 10以上～15人未満 | 177 | 22 | 194 | 18 |
| 15人以上 | 205 | 25 | 304 | 29 |
| 合計 | 819 | 100 | 1061 | 100 |

うち専従スタッフの数

| 専従スタッフ数 | 平成12年度 | | 平成15年度 | | 平成18年度 | |
|------------|--------|-------|--------|-------|--------|-------|
| | 回答数 | 割合(%) | 回答数 | 割合(%) | 回答数 | 割合(%) |
| 0人 | 210 | 63 | 388 | 66 | 373 | 55 |
| 1以上～5人未満 | 78 | 24 | 162 | 27 | 212 | 31 |
| 5以上～10人未満 | 25 | 8 | 25 | 4 | 58 | 8 |
| 10以上～15人未満 | 18 | 5 | 6 | 1 | 28 | 4 |
| 15人以上 | | | 12 | 2 | 13 | 2 |
| 合計 | 331 | 100 | 593 | 100 | 684 | 100 |

(7) 森林づくりに関する活動資金(事務局運営費を除く)は、主にどのようにして確保していますか。また、その割合(森林づくりに関する活動資金全体に占める割合)はどのくらいですか。(複数回答可)

「うち...のもの」の割合も森林づくりに関する活動資金に対する割合として記入。
森林づくりに関する活動資金の主な確保方法

| 資金確保方法 | 平成9年度 | | 平成12年度 | | 平成15年度 | | 平成18年度 | |
|-------------|-------|-------|--------|-------|--------|-------|--------|-------|
| | 回答数 | 割合(%) | 回答数 | 割合(%) | 回答数 | 割合(%) | 回答数 | 割合(%) |
| 会費 | 107 | 74 | 240 | 75 | 488 | 63 | 673 | 66 |
| うち定期的に徴収 | 73 | 50 | 139 | 43 | 299 | 39 | 401 | 39 |
| 寄付金 | 79 | 54 | 167 | 52 | 227 | 29 | 281 | 28 |
| うち企業 | 13 | 9 | 32 | 10 | 67 | 9 | 164 | 16 |
| 補助金・助成金等 | 101 | 70 | 271 | 84 | 509 | 66 | 653 | 64 |
| うち緑の募金、森林基金 | 35 | 24 | 127 | 39 | 239 | 31 | 376 | 37 |
| その他 | 37 | 26 | 62 | 19 | 143 | 19 | 279 | 27 |
| その他 | | | | | 196 | 25 | 275 | 27 |
| 合計 | 324 | - | 740 | - | 1563 | - | 2161 | - |
| | 母数 | 145 | 母数 | 322 | 母数 | 771 | 母数 | 1016 |

もり
森林づくりに関する活動資金確保方法の割合

| 資金確保方法 | 森林づくりに関する活動資金に対する割合 | | | | | | | | | | |
|-------------|---------------------|-----|----|----|----|----|----|----|----|-----|----|
| | 1割 | 2割 | 3割 | 4割 | 5割 | 6割 | 7割 | 8割 | 9割 | 10割 | 平均 |
| | 回答数 | | | | | | | | | | |
| 会費 | 168 | 117 | 74 | 38 | 58 | 17 | 29 | 44 | 30 | 98 | 4 |
| うち定期的に徴収 | 38 | 36 | 21 | 6 | 20 | 5 | 4 | 14 | 11 | 228 | 7 |
| 寄付金 | 107 | 63 | 26 | 14 | 17 | 10 | 6 | 9 | 7 | 22 | 3 |
| うち企業 | 18 | 12 | 6 | 0 | 6 | 3 | 0 | 8 | 1 | 41 | 4 |
| 補助金・助成金等 | 57 | 53 | 63 | 49 | 96 | 35 | 74 | 70 | 58 | 98 | 6 |
| うち緑の募金、森林基金 | 30 | 18 | 23 | 19 | 31 | 18 | 15 | 20 | 11 | 86 | 5 |
| 収益事業 | 60 | 38 | 27 | 27 | 29 | 18 | 18 | 28 | 8 | 26 | 5 |
| その他 | 80 | 42 | 21 | 16 | 32 | 5 | 11 | 14 | 10 | 44 | 4 |

収益事業内容

| 収益事業内容 | | 平成15年度 | | 平成18年度 | |
|--------------------------|---------|--------|-------|--------|-------|
| | | 回答数 | 割合(%) | 回答数 | 割合(%) |
| イベント(フリーマーケット含む)の参加費、指導料 | | 42 | 33 | 60 | 27 |
| 物品販売 | 木炭・竹炭・薪 | 15 | 12 | 38 | 17 |
| | 木工品 | 15 | 12 | 17 | 8 |
| | 特産物 | 10 | 8 | 18 | 8 |
| | その他 | 9 | 7 | 16 | 7 |
| 調査研究費 | | 4 | 3 | 17 | 8 |
| 作業やその他 | 森林整備 | 19 | 15 | 73 | 33 |
| | その他 | 19 | 15 | 30 | 14 |
| 合計 | | 133 | - | 269 | - |
| | | 母数 129 | | 母数 220 | |

(8) もり 森林づくりに関する活動経費で主な支出科目は何ですか。また、その割合(森林づくりに関する活動全体に占める割合)はどのくらいですか。(主なものを3つ回答)

| 支出科目 | 森づくりに関する活動予算に対する割合 | | | | | | | | | | |
|-----------------|--------------------|----|-----|----|-----|-----|-----|-----|----|-----|----|
| | 1割 | 2割 | 3割 | 4割 | 5割 | 6割 | 7割 | 8割 | 9割 | 10割 | 平均 |
| | 回答数 | | | | | | | | | | |
| 資材費、作業器具購入費、燃料費 | 50 | 77 | 105 | 80 | 105 | 100 | 119 | 114 | 53 | 62 | 6 |
| 指導者謝金等 | 114 | 63 | 40 | 11 | 14 | 8 | 4 | 1 | 1 | 0 | 2 |
| 普及・広報費 | 148 | 84 | 40 | 9 | 13 | 5 | 4 | 0 | 2 | 1 | 2 |
| 交通費 | 82 | 52 | 20 | 18 | 18 | 4 | 2 | 9 | 1 | 3 | 3 |
| 人件費 | 33 | 58 | 30 | 18 | 21 | 10 | 10 | 12 | 2 | 4 | 4 |
| 事務局運営費 | 196 | 95 | 41 | 13 | 17 | 4 | 1 | 1 | 1 | 10 | 2 |
| 保険料 | 256 | 67 | 21 | 11 | 10 | 5 | 4 | 0 | 0 | 4 | 2 |
| その他 | 52 | 46 | 37 | 37 | 21 | 9 | 10 | 9 | 5 | 11 | 4 |

母数 1001

2 貴団体で行う活動のうち、森林づくり活動についてお伺いします。

(1) 活動の主な内容、目的はどのようなことですか。(複数回答可)

| 目的 | 平成 15年度 | | 平成 18年度 | |
|--------------------|---------|--------|---------|--------|
| | 回答数 | 割合 (%) | 回答数 | 割合 (%) |
| 里山林等身近な森林の整備・保全 | 498 | 59 | 733 | 67 |
| 手入れの遅れている人工林の整備・保全 | 239 | 28 | 331 | 30 |
| 上流域(水源地)の森林の整備・保全 | 227 | 27 | 242 | 22 |
| 魚付き林の整備、漁場の保全 | 22 | 3 | 70 | 6 |
| 竹林の整備 | | | 245 | 22 |
| 環境教育 | 385 | 45 | 507 | 46 |
| 社会貢献活動 | 207 | 24 | 258 | 24 |
| 森林に関する普及啓発 | 323 | 38 | 374 | 34 |
| 地域づくり、山村と都市の交流 | 296 | 35 | 326 | 30 |
| その他 | 161 | 19 | 77 | 7 |
| 合計 | 2358 | - | 3163 | - |
| | 母数 849 | | 母数 1092 | |

(2) 森林づくり活動への年間延べ参加人数はどのくらいですか。(一つ回答)

| 参加人数 | 平成 15年度 | | 平成 18年度 | |
|-----------------|---------|--------|---------|--------|
| | 回答数 | 割合 (%) | 回答数 | 割合 (%) |
| 10人未満 | 25 | 3 | 33 | 3 |
| 10人以上～50人未満 | 181 | 21 | 199 | 18 |
| 50人以上～100人未満 | 196 | 23 | 238 | 22 |
| 100人以上～500人未満 | 345 | 40 | 445 | 40 |
| 500人以上～1000人未満 | 64 | 8 | 116 | 11 |
| 1000人以上～5000人未満 | 40 | 5 | 52 | 5 |
| 5000人以上 | 1 | 0 | 7 | 1 |
| 合計 | 852 | 100 | 1090 | 100 |

(3) ^{もり}森林づくり活動の頻度はどの程度ですか。(一つ回答)

| 活動頻度 | 平成15年度 | | 平成18年度 | |
|---------|--------|-------|--------|-------|
| | 回答数 | 割合(%) | 回答数 | 割合(%) |
| 月に5日以上 | 46 | 5 | 97 | 9 |
| 月に4日 | 33 | 4 | 52 | 5 |
| 月に3日 | 52 | 6 | 86 | 8 |
| 月に2日 | 122 | 14 | 177 | 16 |
| 月に1日 | 151 | 18 | 145 | 13 |
| 年に4～11日 | 203 | 25 | 287 | 27 |
| 年に2～3日 | 144 | 17 | 165 | 15 |
| 1年に1日 | 59 | 7 | 67 | 6 |
| その他 | 34 | 4 | 11 | 1 |
| 合計 | 844 | 100 | 1087 | 100 |

(4) 過去1年間(平成18年1月1日から平成18年12月31日まで)において、森林整備・保全のために実施した作業を内容ごとにその実施面積を記入してください。(複数回答可)

森林整備・保全の作業内容

| 作業内容 | 平成15年度 | | 平成18年度 | |
|-----------|--------|-------|--------|-------|
| | 回答数 | 割合(%) | 回答数 | 割合(%) |
| 歩道作設・修理 | 206 | 23 | 338 | 30 |
| 地拵え | 157 | 18 | 185 | 16 |
| 植え付け | 352 | 40 | 432 | 38 |
| 下刈り | 487 | 55 | 611 | 54 |
| 除伐 | 264 | 30 | 332 | 30 |
| 間伐 | 301 | 34 | 408 | 36 |
| 枝打ち | 193 | 22 | 221 | 20 |
| 林内清掃 | | | 265 | 24 |
| 獣害対策 | | | 121 | 11 |
| 森林環境教育等 | | | 466 | 41 |
| 看板・表示板の設置 | | | 304 | 27 |
| その他 | 91 | 10 | 63 | 6 |
| 合計 | 2051 | - | 3746 | - |

母数 883 母数 1125

過去1年の森林整備・保全実施面積等

| 面積 (ha) | 地拵え | | 植え付け | | 下刈り | | 除伐 | | 間伐 | | 枝打ち | | その他 | |
|-------------------|-----|--------|------|--------|------|--------|-----|--------|-----|--------|-----|--------|------|--------|
| | 回答数 | 割合 (%) | 回答数 | 割合 (%) | 回答数 | 割合 (%) | 回答数 | 割合 (%) | 回答数 | 割合 (%) | 回答数 | 割合 (%) | 回答数 | 割合 (%) |
| 1未満 | 111 | 60 | 261 | 60 | 199 | 33 | 137 | 41 | 152 | 37 | 94 | 43 | 26 | 41 |
| 1以上～2未満 | 45 | 24 | 84 | 19 | 164 | 27 | 101 | 30 | 125 | 31 | 63 | 29 | 15 | 24 |
| 2以上～3未満 | 10 | 5 | 29 | 7 | 76 | 12 | 36 | 11 | 45 | 11 | 26 | 12 | 6 | 10 |
| 3以上～5未満 | 8 | 4 | 26 | 6 | 68 | 11 | 24 | 7 | 35 | 9 | 13 | 6 | 4 | 6 |
| 5以上～10未満 | 5 | 3 | 8 | 2 | 58 | 9 | 21 | 6 | 21 | 5 | 18 | 8 | 2 | 3 |
| 10以上～20未満 | 1 | 1 | 6 | 1 | 21 | 3 | 7 | 2 | 21 | 5 | 1 | 0 | 5 | 8 |
| 20以上～50未満 | 2 | 1 | 9 | 2 | 13 | 2 | 6 | 2 | 7 | 2 | 5 | 2 | 1 | 2 |
| 50以上 | 3 | 2 | 9 | 2 | 12 | 2 | 0 | 0 | 2 | 0 | 1 | 0 | 4 | 6 |
| 回答数計 | 185 | 100 | 432 | 99 | 611 | 99 | 332 | 99 | 408 | 100 | 221 | 100 | 63 | 100 |
| 実施面積計 (ha) | 288 | | 1747 | | 3308 | | 535 | | 643 | | 295 | | 1080 | |
| 1実行団体当たり平均面積 (ha) | 1.6 | | 4.0 | | 5.4 | | 1.6 | | 1.6 | | 1.3 | | 17.1 | |

| 距離 (m) | 歩道作設 | |
|------------------|--------|--------|
| | 回答数 | 割合 (%) |
| 50未満 | 46 | 14 |
| 50以上～100未満 | 30 | 9 |
| 100以上～200未満 | 55 | 16 |
| 200以上～500未満 | 96 | 28 |
| 500以上～1000未満 | 56 | 17 |
| 1000以上～2000未満 | 24 | 7 |
| 2000以上 | 31 | 9 |
| 回答数計 | 338 | 100 |
| 実施距離計 (m) | 150851 | |
| 1実行団体当たり平均距離 (m) | 446.3 | |

| 面積 (ha) | 林内清掃 | | 獣害対策 | |
|-------------------|------|--------|------|--------|
| | 回答数 | 割合 (%) | 回答数 | 割合 (%) |
| 1未満 | 90 | 49 | 19 | 4 |
| 1以上～2未満 | 83 | 45 | 6 | 1 |
| 2以上～3未満 | 29 | 16 | 4 | 1 |
| 3以上～5未満 | 21 | 11 | 4 | 1 |
| 5以上～10未満 | 19 | 10 | 2 | 0 |
| 10以上～20未満 | 10 | 5 | 0 | 0 |
| 20以上～50未満 | 8 | 4 | 2 | 0 |
| 50以上 | 5 | 3 | 2 | 0 |
| 回答数計 | 265 | 143 | 121 | 7 |
| 実施面積計 (ha) | 656 | | 1039 | |
| 1実行団体当たり平均面積 (ha) | 2.5 | | 8.6 | |

| 回数、設置数 (回、基) | 森林環境教育 | | 看板等設置 | |
|------------------|--------|--------|-------|--------|
| | 回答数 | 割合 (%) | 回答数 | 割合 (%) |
| 3未満 | 183 | 40 | 183 | 59 |
| 3以上～5未満 | 107 | 23 | 58 | 19 |
| 5以上～10未満 | 90 | 19 | 29 | 10 |
| 10以上～20未満 | 58 | 12 | 21 | 7 |
| 20以上～50未満 | 20 | 4 | 8 | 3 |
| 50以上 | 8 | 2 | 5 | 2 |
| 回答数計 | 466 | 100 | 304 | 100 |
| 回数、設置数計 | 2433 | | 1210 | |
| 1実行団体当たり平均回数、設置数 | 5.2 | | 4.0 | |

過去1年に実施した「植え付け」におけるの主な植栽樹種（複数回答可）

| 植栽樹種 | 平成18年度 | |
|---------|--------|-------|
| | 回答数 | 割合(%) |
| スギ | 17 | 6 |
| ヒノキ | 18 | 6 |
| マツ | 49 | 17 |
| その他の針葉樹 | 2 | 1 |
| コナラ | 119 | 41 |
| クヌギ | 61 | 21 |
| ケヤキ | 35 | 12 |
| ブナ | 36 | 13 |
| サクラ類 | 101 | 35 |
| シイ類 | 8 | 3 |
| カシ類 | 46 | 16 |
| ニレ類 | 10 | 3 |
| その他の広葉樹 | 382 | 133 |
| 合計 | 884 | - |

母数 287

その他広葉樹については、複数回答のため100%を超えている。

(5) - 1 現地の森林^{もり}づくりに関する中長期的な計画を作成していますか。(一つ回答)

| 中長期的計画作成の有無 | 平成18年度 | |
|-------------|--------|-------|
| | 回答数 | 割合(%) |
| 作成している | 500 | 45 |
| 作成していない | 601 | 55 |
| 合計 | 1101 | 100 |

- 作成している場合は、どのような方法で作成しましたか。(複数回答可)

| 作成方法 | 回答数 | 割合(%) |
|-------------------|-----|-------|
| 団体スタッフ等が作成 | 278 | 56 |
| 会員全体で作成 | 93 | 19 |
| 林業の専門家に指導を受けて作成 | 94 | 19 |
| 行政の指導を受けて作成 | 125 | 25 |
| 森林所有者が作成した作業計画を使用 | 32 | 6 |
| 現地検討会を開催し作成 | 78 | 16 |
| 地域住民の意見を反映して作成 | 94 | 19 |
| その他 | 29 | 6 |
| 合計 | 823 | - |

母数 500

(5) - 2 現地の森林づくりに関する年間作業計画を作成していますか。(一つ回答)

| 年間計画作成の有無 | 平成15年度 | | 平成18年度 | |
|-----------|--------|-------|--------|-------|
| | 回答数 | 割合(%) | 回答数 | 割合(%) |
| 作成している | 453 | 53 | 741 | 67 |
| 作成していない | 404 | 47 | 358 | 33 |
| 合計 | 857 | 100 | 1099 | 100 |

- 作成している場合は、どのような方法で作成しましたか。(複数回答可)

| 作成方法 | 平成15年度 | | 平成18年度 | |
|-------------------|--------|-------|--------|-------|
| | 回答数 | 割合(%) | 回答数 | 割合(%) |
| 団体スタッフ等が作成 | 321 | 71 | 492 | 66 |
| 会員全体で作成 | 91 | 20 | 156 | 21 |
| 林業の専門家に指導を受けて作成 | 81 | 18 | 93 | 13 |
| 行政の指導を受けて作成 | 73 | 16 | 146 | 20 |
| 森林所有者が作成した作業計画を使用 | 20 | 4 | 30 | 4 |
| 現地検討会を開催し作成 | 66 | 15 | 68 | 9 |
| 地域住民の意見を反映して作成 | 38 | 8 | 101 | 14 |
| その他 | 21 | 5 | 35 | 5 |
| 合計 | 711 | - | 1121 | - |

母数 453 母数 741

(6) 他団体との間のネットワークに参加していますか。(一つ回答)

| ネットワーク参加の有無 | 平成15年度 | | 平成18年度 | |
|-------------|--------|-------|--------|-------|
| | 回答数 | 割合(%) | 回答数 | 割合(%) |
| 参加している | 493 | 58 | 709 | 65 |
| 参加していない | 357 | 42 | 378 | 35 |
| 合計 | 850 | 100 | 1087 | 100 |

- 参加している場合は、どのようなネットワークに参加していますか(複数回答可)

| 参加ネットワークの種類 | 平成15年度 | | 平成18年度 | |
|----------------------|--------|-------|--------|-------|
| | 回答数 | 割合(%) | 回答数 | 割合(%) |
| 全国の森林に関するネットワーク | 116 | 24 | 102 | 14 |
| 全国の森林に限定されないネットワーク | 39 | 8 | 50 | 7 |
| 都道府県の森林に関するネットワーク | 279 | 57 | 342 | 48 |
| 都道府県の森林に限定されないネットワーク | 98 | 20 | 128 | 18 |
| 地域内の森林に関するネットワーク | 102 | 21 | 198 | 28 |
| 地域内の森林に限定されないネットワーク | 79 | 16 | 170 | 24 |
| その他 | 28 | 6 | 32 | 5 |
| 合計 | 741 | - | 1022 | - |

母数 493 母数 709

(7) 会員や外部への広報活動を行っていますか。(複数回答可)

| 会員や外部への広報活動 | 回答数 | 割合 (%) |
|---------------------|------|--------|
| 会員向けの定期的な会報を発行 | 278 | 30 |
| 会員及び外部向けの定期的な会報を発行 | 153 | 17 |
| 会員向けの不定期的な会報を発行 | 226 | 24 |
| 会員及び外部向けの不定期的な会報を発行 | 134 | 15 |
| ホームページを開設 | 270 | 29 |
| 行政の広報誌等への記事の掲載を依頼 | 273 | 30 |
| その他 | 121 | 13 |
| 合計 | 1455 | - |

母数 924

3 もり 森林づくり活動を行っている場所についてお伺いします。

(1) 活動している森林は、誰の所有ですか。(複数回答可)

| 森林の所有者 | 平成 9年度 | | 平成 12年度 | | 平成 15年度 | | 平成 18年度 | |
|---------------|---------|--------|---------|--------|---------|--------|---------|--------|
| | 回答数 | 割合 (%) | 回答数 | 割合 (%) | 回答数 | 割合 (%) | 回答数 | 割合 (%) |
| 国 (森林管理署等で管理) | 38 | 26 | 72 | 22 | 190 | 23 | 164 | 16 |
| 都道府県 | 23 | 16 | 54 | 17 | 159 | 19 | 169 | 16 |
| 市町村 | 66 | 46 | 132 | 41 | 373 | 44 | 408 | 39 |
| 林業公社・公団造林等 | 8 | 6 | 12 | 4 | 19 | 2 | 91 | 9 |
| 学校 | | | | | | | 138 | 13 |
| 会社等 | 4 | 3 | 17 | 5 | 32 | 4 | 62 | 6 |
| 個人 | 49 | 34 | 148 | 46 | 367 | 44 | 373 | 35 |
| その他 | 共有林、財産区 | | 54 | | 143 | | 134 | |
| | その他 | | 17 | | 63 | | 52 | |
| 合計 | 206 | - | 489 | - | 1346 | - | 1591 | - |
| | 母数 145 | | 母数 322 | | 母数 845 | | 母数 1056 | |

(2) 活動している森林の所有者と何らかの「取り決め」は行っていますか。(複数回答可)

| 取り決め方法 | 平成 9年度 | | 平成 12年度 | | 平成 15年度 | | 平成 18年度 | |
|------------------|--------|--------|---------|--------|---------|--------|---------|--------|
| | 回答数 | 割合 (%) | 回答数 | 割合 (%) | 回答数 | 割合 (%) | 回答数 | 割合 (%) |
| 分収林契約 | 11 | 8 | 13 | 4 | 37 | 4 | 33 | 3 |
| 賃貸契約 | 6 | 4 | 18 | 6 | 37 | 4 | 54 | 5 |
| 協定を締結 | 13 | 9 | 39 | 12 | 198 | 24 | 344 | 33 |
| 作業契約 | 3 | 2 | 9 | 3 | 70 | 8 | 94 | 9 |
| 一応の取り決めはあるが、口頭のみ | 20 | 14 | 82 | 25 | 226 | 27 | 269 | 25 |
| 特に取り決めは行っていない | 76 | 52 | 145 | 45 | 315 | 38 | 345 | 33 |
| その他 | 13 | 9 | 26 | 8 | 91 | 11 | 80 | 8 |
| 合計 | 142 | - | 332 | - | 974 | - | 1219 | - |
| | 母数 145 | | 母数 322 | | 母数 830 | | 母数 1056 | |

森林所有者別森林所有者との取り決め

| 取り決め方法 | 森林所有者 | | | | | | | | | 合計 |
|------------------|-----------|------|-----|-------------|-----|-----|-----|---------|-----|------|
| | 国(森林管理署) | 都道府県 | 市町村 | 林業公社・公団・造林等 | 学校 | 会社等 | 個人 | 共有林、財産区 | その他 | |
| | 回 答 数 | | | | | | | | | |
| 分収林契約 | 26 | 4 | 11 | 1 | 0 | 1 | 9 | 2 | 2 | 56 |
| 賃貸契約 | 5 | 13 | 23 | 2 | 1 | 6 | 28 | 7 | 0 | 85 |
| 協定を締結 | 77 | 73 | 172 | 20 | 13 | 21 | 119 | 46 | 12 | 553 |
| 作業契約 | 13 | 25 | 44 | 10 | 7 | 6 | 33 | 38 | 1 | 177 |
| 一応の取り決めはあるが、口頭のみ | 31 | 33 | 106 | 66 | 17 | 13 | 138 | 39 | 11 | 454 |
| 特に取り決めは行っていない | 40 | 57 | 114 | 17 | 115 | 18 | 96 | 37 | 20 | 514 |
| その他 | 13 | 9 | 24 | 2 | 6 | 24 | 25 | 4 | 7 | 114 |
| 合計 | 205 | 214 | 494 | 118 | 159 | 89 | 448 | 173 | 53 | 1953 |
| | 構 成 比 (%) | | | | | | | | | |
| 分収林契約 | 46 | 7 | 20 | 2 | 0 | 2 | 16 | 4 | 4 | 100 |
| 賃貸契約 | 6 | 15 | 27 | 2 | 1 | 7 | 33 | 8 | 0 | 100 |
| 協定を締結 | 14 | 13 | 31 | 4 | 2 | 4 | 22 | 8 | 2 | 100 |
| 作業契約 | 7 | 14 | 25 | 6 | 4 | 3 | 19 | 21 | 1 | 100 |
| 一応の取り決めはあるが、口頭のみ | 7 | 7 | 23 | 15 | 4 | 3 | 30 | 9 | 2 | 100 |
| 特に取り決めは行っていない | 8 | 11 | 22 | 3 | 22 | 4 | 19 | 7 | 4 | 100 |
| その他 | 11 | 8 | 21 | 2 | 5 | 21 | 22 | 4 | 6 | 100 |
| 合計 | - | - | - | - | - | - | - | - | - | - |

(3) 上記のうち主な取り決めについて、期間などはどのようになっていますか。

期間はどの程度ですか。

期間の平均 : 10年間 ((最小値) 1日 ~ (最高値) 無期限)

2. 使用料などを払っている場合(分収育林の契約金を除く)

使用料の平均 : 92,087円/年・ha

((最小値) 0円/年・ha ~ (最高値) 3,400,000円/年・ha)

- (4) 活動場所が決まっている場合、活動場所ごとに面積と森林の状況をご記入ください。
活動場所対象森林面積

| 活動対象森林面積 | 平成15年度 | | 平成18年度 | |
|------------------|---------|-------|---------|-------|
| | 回答数 | 割合(%) | 回答数 | 割合(%) |
| 3ha未満 | 660 | 62 | 968 | 59 |
| 3ha以上～5ha未満 | 127 | 12 | 188 | 11 |
| 5ha以上～10ha未満 | 96 | 9 | 174 | 11 |
| 10ha以上～20ha未満 | 80 | 7 | 127 | 8 |
| 20ha以上～50ha未満 | 58 | 5 | 96 | 6 |
| 50ha以上 | 56 | 5 | 87 | 5 |
| 回答数計 | 1077 | 100 | 1640 | 100 |
| 対象面積計(ha) | 18847.3 | | 55836.3 | |
| 1箇所当たり対象森林面積(ha) | 17.5 | | 34.0 | |
| 1団体当たり対象森林面積(ha) | 34.3 | | 66.8 | |

活動対象としている森林の形態(複数回答可)

| 対象森林の形態 | | 平成12年度 | | 平成15年度 | | 平成18年度 | |
|-----------------|-----|--------|-------|--------|-------|--------|-------|
| | | 回答数 | 割合(%) | 回答数 | 割合(%) | 回答数 | 割合(%) |
| 人工林 | 針葉樹 | 129 | 40 | 207 | 25 | 501 | 60 |
| | 広葉樹 | 56 | 17 | 88 | 10 | 203 | 24 |
| | 混交林 | 45 | 14 | 168 | 20 | 210 | 25 |
| 伐採跡地・荒れ地 | | 63 | 20 | 204 | 24 | 196 | 23 |
| 天然林(いわゆる雑木林を含む) | | 112 | 35 | 338 | 40 | 278 | 33 |
| その他 | 竹林 | 39 | 12 | 136 | 16 | 157 | 19 |
| | その他 | | | 87 | 10 | 95 | 11 |
| 合計 | | 444 | - | 1228 | - | 1640 | - |

母数 322 母数 840 母数 836

4 ^{もり} 森林づくり活動における課題等についてお伺いします。

(1) ^{もり} 森林づくり活動で特にご苦労されている点はどのような点ですか。(主なものを3つ以内で回答)

| 苦労している点 | 平成 9年度 | | 平成 12年度 | | 平成 15年度 | | 平成 18年度 | |
|--------------|-------------|--------|---------|--------|---------|--------|---------|--------|
| | 回答数 | 割合 (%) | 回答数 | 割合 (%) | 回答数 | 割合 (%) | 回答数 | 割合 (%) |
| 資金確保 | 67 | 46 | 176 | 55 | 473 | 57 | 661 | 61 |
| 活動の場などの情報 | 14 | 10 | 27 | 8 | 73 | 9 | 66 | 6 |
| 市民団体相互の情報交換 | 10 | 7 | 16 | 5 | 23 | 3 | 41 | 4 |
| 所有者等との信頼感の確保 | 15 | 10 | 35 | 11 | 67 | 8 | 75 | 7 |
| 社会的認識の確保 | 37 | 26 | 60 | 19 | 136 | 16 | 172 | 16 |
| 活動の場の確保 | 29 | 20 | 60 | 19 | 116 | 14 | 148 | 14 |
| 指導者の養成 確保 | 43 | 30 | 99 | 31 | 195 | 23 | 211 | 20 |
| 参加者の確保 | 76 | 52 | 144 | 45 | 406 | 49 | 595 | 55 |
| 安全の確保 | 49 | 34 | 102 | 32 | 196 | 24 | 301 | 28 |
| その他 | 会員意識、責任感の低下 | | | | 95 | 11 | 113 | 10 |
| | 会員の技術レベル | | | | 82 | 10 | 118 | 11 |
| | 事務運営 | | | | 146 | 18 | 172 | 16 |
| | その他 | | | | 61 | 7 | 83 | 8 |
| 合計 | 340 | - | 719 | - | 2069 | - | 2756 | - |
| | 母数 145 | | 母数 322 | | 母数 833 | | 母数 1080 | |

(2) 森林ボランティア活動を進める上で、行政に期待することは何ですか。(主なものを3つ以内で回答)

| 期待すること | 回答数 | 割合 (%) |
|----------------------|---------|--------|
| 活動費の資金的援助 | 712 | 68 |
| その他資金的な援助 | 115 | 11 |
| 活動場所に関する情報提供 | 165 | 16 |
| 活動内容に関する情報提供 | 106 | 10 |
| その他の情報提供 | 30 | 3 |
| 森林所有者との調整 | 150 | 14 |
| 森林ボランティア活動への参加、共催、後援 | 420 | 40 |
| 技術の指導や研修会の開催 | 205 | 20 |
| 安全の指導や研修会の開催 | 155 | 15 |
| 指導者育成 | 137 | 13 |
| 協定 技術認定への承認 | 31 | 3 |
| 活動フィールドの提供 | 148 | 14 |
| その他 | 80 | 8 |
| 合計 | 2454 | - |
| | 母数 1044 | |

5 ^{もり} 森林づくりにあたっての安全の確保や指導者についてお伺いします。

(1) - 1 過去1年間(平成18年1月1日から平成18年12月31日まで)で、森林づくり作業中に怪我をってしまった方はいますか。(一つ回答)

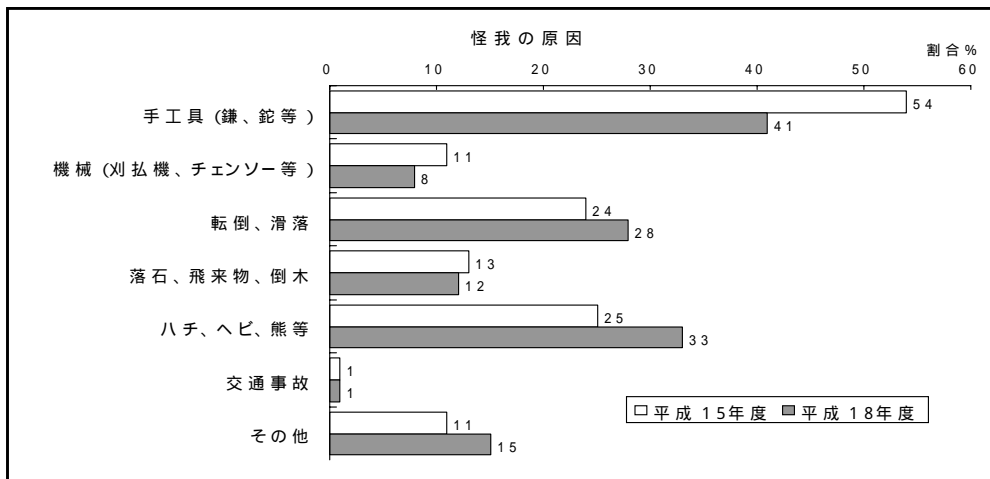
怪我人合計 375名

- 怪我をした人がいる場合は、その怪我の程度はどうか。(複数回答可)

| 怪我の程度 | 平成9年度 | | 平成12年度 | | 平成15年度 | | | | 平成18年度 | | | |
|-------------------|-------|-------|--------|-------|--------|-------|-----|-------|--------|-------|------|-------|
| | 人数 | 割合(%) | 人数 | 割合(%) | 人数 | 割合(%) | 団体数 | 割合(%) | 人数 | 割合(%) | 団体数 | 割合(%) |
| 1ヶ月以上休業が必要な怪我 | 15 | 100 | 11 | 100 | 17 | 4 | 13 | 2 | 15 | 4 | 14 | 1 |
| 3日~1ヶ月未満の休業が必要な怪我 | | | | | 29 | 6 | 22 | 3 | 15 | 4 | 15 | 1 |
| 1日~3日未満の休業が必要な怪我 | | | | | 10 | 2 | 9 | 1 | 20 | 5 | 11 | 1 |
| 休業は必要ないが通院の必要な怪我 | | | | | 117 | 26 | 71 | 8 | 110 | 29 | 78 | 7 |
| 通院の必要のない軽微な怪我 | | | | | 276 | 62 | 99 | 12 | 215 | 58 | 119 | 11 |
| いない | | | | | | | 650 | 77 | | | 856 | 81 |
| 計 | 15 | 100 | 11 | 100 | 449 | 100 | 864 | - | 375 | 100 | 1093 | - |
| | | | | | 母数 | 196 | 846 | | 母数 | 207 | 1063 | |

(1) - 2 (1) - 1で「怪我をした人がいる」と答えた方で、その怪我の原因は何でしたか。(複数回答可)

| 怪我の原因 | 平成15年度 | | 平成18年度 | |
|-----------------|--------|-----|--------|-------|
| | 割合(%) | 回答数 | 回答数 | 割合(%) |
| 手工具(鎌、鉋等) | 104 | 54 | 64 | 41 |
| 機械(刈払機、チェーンソー等) | 22 | 11 | 12 | 8 |
| 転倒、滑落 | 47 | 24 | 45 | 28 |
| 落石、飛来物、倒木 | 25 | 13 | 19 | 12 |
| ハチ、ヘビ、熊等 | 48 | 25 | 52 | 33 |
| 交通事故 | 2 | 1 | 2 | 1 |
| その他 | 22 | 11 | 23 | 15 |
| 合計 | 270 | - | 217 | - |
| | 母数 | 193 | 母数 | 158 |



(2) 傷害保険などに加入していますか。(一つ回答)

| 加入の有無 | 平成 9年度 | | 平成 12年度 | | 平成 15年度 | | 平成 18年度 | |
|---------|--------|--------|---------|--------|---------|--------|---------|--------|
| | 回答数 | 割合 (%) | 回答数 | 割合 (%) | 回答数 | 割合 (%) | 回答数 | 割合 (%) |
| 加入している | 110 | 76 | 252 | 78 | 613 | 74 | 886 | 82 |
| 加入していない | 35 | 24 | 70 | 22 | 220 | 26 | 199 | 18 |
| 合計 | 145 | 100 | 322 | 100 | 833 | 100 | 1085 | 100 |

- どのような保険に加入していますか(複数回答可)

| 傷害保険の種類 | | 平成 9年度 | | 平成 12年度 | | 平成 15年度 | | 平成 18年度 | |
|------------|------------|--------|--------|---------|--------|---------|--------|---------|--------|
| | | 回答数 | 割合 (%) | 回答数 | 割合 (%) | 回答数 | 割合 (%) | 回答数 | 割合 (%) |
| 森林ボランティア保険 | | 27 | 19 | 54 | 17 | 187 | 31 | 229 | 26 |
| その他の保険 | ボランティア保険 | 66 | 46 | 158 | 49 | 201 | 33 | 371 | 42 |
| | レクリエーション保険 | | | | | 147 | 24 | 205 | 23 |
| | その他の保険 | | | | | 127 | 21 | 163 | 18 |
| 合計 | | 93 | - | 212 | - | 662 | - | 968 | - |

母数 145 母数 322 母数 613 母数 886

(3) 緊急時の連絡体制について何か配慮していますか。(一つ回答)

| 緊急連絡体制への配慮 | 平成 12年度 | | 平成 15年度 | | 平成 18年度 | |
|------------|---------|--------|---------|--------|---------|--------|
| | 回答数 | 割合 (%) | 回答数 | 割合 (%) | 回答数 | 割合 (%) |
| している | 136 | 47 | 358 | 44 | 486 | 47 |
| していない | 142 | 49 | 425 | 52 | 533 | 51 |
| その他 | 11 | 4 | 31 | 4 | 23 | 2 |
| 合計 | 289 | 100 | 814 | 100 | 1042 | 100 |

(4) - 1 会員の中には技能面での指導者はいますか。(一つ回答)

| 技術指導者の有無 | 平成 9年度 | | 平成 12年度 | | 平成 15年度 | | 平成 18年度 | |
|----------|--------|--------|---------|--------|---------|--------|---------|--------|
| | 回答数 | 割合 (%) | 回答数 | 割合 (%) | 回答数 | 割合 (%) | 回答数 | 割合 (%) |
| いる | 93 | 65 | 218 | 72 | 547 | 65 | 754 | 70 |
| いない | 49 | 35 | 84 | 28 | 294 | 35 | 324 | 30 |
| 合計 | 142 | 100 | 302 | 100 | 841 | 100 | 1078 | 100 |

- 「いない」とされた方は、どのように対応されていますか。(複数回答可)

| 対応の内容 | 平成 9年度 | | 平成 12年度 | | 平成 15年度 | | 平成 18年度 | |
|----------------------|--------|--------|---------|--------|---------|--------|---------|--------|
| | 回答数 | 割合 (%) | 回答数 | 割合 (%) | 回答数 | 割合 (%) | 回答数 | 割合 (%) |
| 森林所有者からアドバイスを受けている | 12 | 24 | 23 | 27 | 48 | 16 | 43 | 13 |
| 地元の森林組合からアドバイスを受けている | 21 | 43 | 37 | 44 | 109 | 37 | 109 | 34 |
| 知人等外部の人に来てもらっている | 5 | 10 | 21 | 25 | 54 | 18 | 55 | 17 |
| 森林インストラクターに依頼している | 7 | 14 | 16 | 19 | 25 | 9 | 47 | 15 |
| その他 | 18 | 37 | 34 | 40 | 78 | 27 | 87 | 27 |
| 合計 | 63 | - | 131 | - | 314 | - | 341 | - |

母数 49 母数 84 母数 294 母数 324

(4) - 2 会員の中に林業関係の資格等をお持ちの方はいますか。(一つ回答)

| 林業関係等資格取得者の有無 | 平成15年度 | | 平成18年度 | |
|---------------|--------|-------|--------|-------|
| | 回答数 | 割合(%) | 回答数 | 割合(%) |
| いる | 455 | 56 | 692 | 63 |
| いない | 357 | 44 | 404 | 37 |
| 合計 | 812 | 100 | 1096 | 100 |

- 「いる」とされた方は、どのような資格等を何人がお持ちですか。(複数回答可)

| 資格名 | 平成15年度 | | 平成18年度 | |
|------------------------------|--------|-------|--------|-------|
| | 回答数 | 割合(%) | 回答数 | 割合(%) |
| 森林インストラクター資格 | 1024 | 20 | 894 | 12 |
| 緑化技術資格(樹木医、樹医等) | 278 | 6 | 165 | 1 |
| 専門的技術資格(技術士、林業技士等) | 300 | 6 | 522 | 7 |
| 普及指導資格(林業普及指導員等) | 541 | 11 | 531 | 7 |
| 機械使用関係(チェンソー取扱特別教育(講習会)受講者等) | 2590 | 51 | 3289 | 43 |
| 安全管理に関する資格(安全衛生指導員等) | 319 | 6 | 462 | 6 |
| その他(都道府県の認定制度等) | 1 | 0 | 1825 | 24 |
| 合計 | 5053 | 100 | 7688 | 100 |

(4) - 3 会員や参加者に対しての技術面での指導をどのように行っていますか。(複数回答可)

| 技術指導の有無 | 平成15年度 | | 平成18年度 | |
|---------------|--------|-------|--------|-------|
| | 回答数 | 割合(%) | 回答数 | 割合(%) |
| していない | 158 | 19 | 176 | 16 |
| 外部での研修会に参加させる | 176 | 21 | 266 | 25 |
| 団体の研修会を行っている | 130 | 16 | 217 | 20 |
| 活動毎に指導を行っている | 528 | 63 | 691 | 65 |
| その他 | 45 | 5 | 63 | 6 |
| 合計 | 1037 | - | 1413 | - |

母数 835 母数 1067

(5) リーダー養成の研修等へどなたか参加されましたか。(一つ回答)

| 養成研修参加の有無 | 平成12年度 | | 平成15年度 | | 平成18年度 | |
|-----------|--------|-------|--------|-------|--------|-------|
| | 回答数 | 割合(%) | 回答数 | 割合(%) | 回答数 | 割合(%) |
| 参加している | 177 | 56 | 389 | 46 | 586 | 56 |
| 参加していない | 139 | 44 | 448 | 54 | 468 | 44 |
| 合計 | 316 | 100 | 837 | 100 | 1054 | 100 |

- 参加された方は、どのような研修に参加されましたか。(複数回答可)

| 研修種類 | 平成12年度 | | 平成15年度 | | 平成18年度 | |
|--------------------|--------|-------|--------|-------|--------|-------|
| | 回答数 | 割合(%) | 回答数 | 割合(%) | 回答数 | 割合(%) |
| 行政機関の実施する研修へ参加している | 119 | 56 | 258 | 66 | 405 | 69 |
| 団体等が実施する研修へ参加している | 81 | 38 | 218 | 56 | 270 | 46 |
| その他 | 12 | 6 | 13 | 3 | 11 | 2 |
| 合計 | 212 | 100 | 489 | - | 686 | - |

母数 389 母数 586

- また、どのような研修内容でしたか。(複数回答可)

| 研修内容 | 平成15年度 | | 平成18年度 | |
|----------|--------|-------|--------|-------|
| | 回答数 | 割合(%) | 回答数 | 割合(%) |
| 作業知識・技術力 | 284 | 73 | 354 | 60 |
| 指導知識 | 172 | 44 | 168 | 29 |
| 企画・運営 | 176 | 45 | 172 | 29 |
| 環境教育 | 202 | 52 | 305 | 52 |
| 道具整備 | 108 | 28 | 177 | 30 |
| 機械の使用技術 | 183 | 47 | 293 | 50 |
| その他 | 16 | 4 | 17 | 3 |
| 合計 | 1141 | - | 1486 | - |

母数 389 母数 586

(6) ^{もり}森林づくりの作業にあたって、安全指導をどのように行っていますか。(複数回答可)

| 安全指導方法 | 平成15年度 | | 平成18年度 | |
|----------------|--------|-------|--------|-------|
| | 回答数 | 割合(%) | 回答数 | 割合(%) |
| 特に考えていない | 62 | 7 | 55 | 5 |
| 各自に任せている | 211 | 25 | 232 | 22 |
| 外部の研修会に参加させている | 100 | 12 | 150 | 14 |
| 団体の研修会を行っている | 105 | 13 | 145 | 14 |
| 活動毎に指導を行っている | 546 | 65 | 724 | 68 |
| 定期的に注意喚起している | 141 | 17 | 234 | 22 |
| その他 | 24 | 3 | 43 | 4 |
| 合計 | 1189 | - | 1583 | - |

母数 838 母数 1065

(7) ^{もり} 森林づくりの作業にあたっては、安全マニュアル等を使用していますか。(複数回答可)

| 安全マニュアルの使用状況 | 平成12年度 | | 平成15年度 | | 平成18年度 | |
|--------------------------|--------|-------|--------|-------|---------|-------|
| | 回答数 | 割合(%) | 回答数 | 割合(%) | 回答数 | 割合(%) |
| 行政機関や他の団体等が作成したものを活用している | 112 | 36 | 257 | 31 | 335 | 32 |
| 独自に作成したものを活用している | 31 | 10 | 76 | 9 | 132 | 13 |
| 特に使用していない | 157 | 50 | 512 | 62 | 614 | 58 |
| その他 | 13 | 4 | 17 | 2 | 27 | 3 |
| 合計 | 313 | 100 | 862 | - | 1108 | - |
| | | | 母数 831 | | 母数 1054 | |

(8) チェンソー等の機械器具を使用した活動を行っていますか。(一つ回答)

| 機械器具の使用の有無 | 平成15年度 | | 平成18年度 | |
|------------|--------|-------|--------|-------|
| | 回答数 | 割合(%) | 回答数 | 割合(%) |
| 使用する | 478 | 57 | 694 | 64 |
| 使用しない | 361 | 43 | 386 | 36 |
| 合計 | 839 | 100 | 1080 | 100 |

6 最後に、活動に対する国や都道府県、市町村や支援団体の制度・支援措置について、現在の問題点、今後の課題、ご意見等お考えをお聞かせください。(自由記載)

| 分類 | 主な問題点、課題、意見 | 回答数 |
|----------------------|--------------------------|-----|
| 1. ボランティア活動の制度・支援措置 | 制度・支援措置の拡充 | 73 |
| | 財政的な制度・支援措置の拡充 | 119 |
| | 制度や支援措置の利用の申請・手続きが面倒 | 13 |
| | 技術力の制度・支援措置の拡充 | 13 |
| | 長期的または継続性のある制度の創設 | 24 |
| 2. 普及啓蒙、広報活動について | 普及啓蒙、広報活動の充実 | 39 |
| | 活動のための支援制度、活動状況等の情報提供が不足 | 36 |
| 3. ボランティア活動の推進体制について | 行政の積極的な参加 | 57 |
| | 官民協働パートナーシップの確立が必要 | 28 |
| | 学校教育との連携が必要 | 14 |
| 4. 問題点、課題 | 人材の育成、指導者の育成が不足 | 49 |
| | ボランティア参加者の減少 | 36 |
| | ボランティアの高齢化 | 25 |

注) 当該項目については、自由な記載により回答された意見を、主な項目に分類し集計。