

海面漁業生産統計調査  
稼働量調査

稼働量調査票

漁業経営体住所	
大海区～市町村コード	
漁業経営体名	
漁業地域～客体一連番号	
経営組織	経営体階層番号

1 使用漁船及び稼働日数

( 枚目のうち 枚)

漁船名	漁船 トン数	漁業種類名	操業水域	1 月			2 月			3 月			4 月			5 月			6 月			
				航海数	出漁日数	漁労日数	航海数	出漁日数	漁労日数	航海数	出漁日数	漁労日数	航海数	出漁日数	漁労日数	航海数	出漁日数	漁労日数	航海数	出漁日数	漁労日数	

漁船名	漁船 トン数	漁業種類名	操業水域	7 月			8 月			9 月			10 月			11 月			12 月			
				航海数	出漁日数	漁労日数	航海数	出漁日数	漁労日数	航海数	出漁日数	漁労日数	航海数	出漁日数	漁労日数	航海数	出漁日数	漁労日数	航海数	出漁日数	漁労日数	

年間海上作業 従事日数区分	30日未満	30～89	90～149	150～249	250日以上
	1	2	3	4	5

2 養殖種類・養殖方法別施設数及び施設面積

養殖種類名	養殖方法	施設数	施設面積 (㎡)	
			単位	

3 販売金額1位の漁業種類

販売金額1位の 漁業種類	
-----------------	--

この欄は、農林水産省の職員が記入します。	調査員氏名	調査員の担当区域
	都府県支庁	統計・情報センター名
	担当者名	連絡先

秘  
農林水産省

様式漁第1号

指定統計第54号  
海面漁業生産統計

海面漁業生産統計調査  
海面漁業漁獲統計調査

水揚機関名

海面漁業漁獲統計調査票（水揚機関用）

調査年	月	大海区	都府県支庁	統計・情報センター名	漁業地域	漁業種類名

この調査は、農林水産省が今後の水産行政を遂行していくための基礎的な資料を作成するために行うものです。  
なお、この調査票に記入した調査事項は、統計以外の目的には使用しません。

漁業経営体名	漁船名	漁船 トン数	操業水域	魚種別漁獲量 (kg)																
				計																
			コード	コード																
計																				

この欄は、農林水産省の職員が記入します。統計・情報センター名  
担当者名  
連絡先

秘  
農林水産省

様式漁第2号

指定統計第54号  
海面漁業生産統計

海面漁業生産統計調査  
海面漁業漁獲統計調査

海面漁業漁獲統計調査票（漁業経営体用）

漁業経営体住所	
大海区～市町村コード	
漁業経営体名	
漁業地域～客体一連番号	

漁業種類名	漁船名	漁船トン数

平成 年 月 ～ 月

この調査は、農林水産省が今後の水産行政を遂行していくための基礎的な資料を作成するために行うものです。  
なお、この調査票に記入した調査事項は、統計以外の目的には使用しません。

出漁期間	操業水域	陸揚場			魚種別漁獲量 (kg)														
		コード	陸揚月日	陸揚地又は水揚機関名 コード	計	コード													
～																			
～																			
～																			
～																			
～																			
～																			
～																			
～																			
～																			
～																			
～																			
～																			
計																			

操業水域	航海数	出漁日数	漁労日数
コード			

この欄は、農林水産省の職員が記入します。	都府県支庁	統計・情報センター名
	担当者名	連絡先

海面漁業生産統計調査  
海面養殖業収獲統計調査

水揚機関名又は 養殖業経営体名	
--------------------	--

海面養殖業収獲統計調査票

調査年	大海区	都府県(支庁)	統計・情報センター名	漁業地域

この調査は、農林水産省が今後の水産行政を遂行していくための基礎的な資料を作成するために行うものです。  
なお、この調査票に記入した調査事項は、統計以外の目的には使用しません。

1 養殖種別別収獲量

( 枚目のうち 枚)

養殖種類名	収獲魚種名	計	1月	2月	3月	4月	5月	6月	7月	8月	9月	10月	11月	12月

2 養殖種類及び販売種苗種類別経営体数

養殖種類名	経営体数	種苗種類名	経営体数

3 年間種苗販売量

種苗名	単位	年間販売量

4 年間投餌量

養殖種類名	年間投餌量(kg)	
	配合飼料	生餌

この欄は、農林水産省の職員が記入します。	統計・情報センター名	
	担当者名	
	連絡先	

総務省承認 No. 26684  
承認期限 平成20年3月31日まで

内水面漁業生産統計調査  
内水面漁業漁獲統計調査



内水面漁業漁獲統計調査票

この調査は、農林水産省が今後の水産行政を遂行していくための基礎的な資料を作成するために行うものです。  
なお、この調査票は、統計以外の目的には使用しませんので、ありのままをご記入ください。  
記入には黒の鉛筆又はシャープペンシルを使用し、間違えた場合は消しゴムできれいに消してください。

記入見本									
0	1	2	3	4	5	6	7	8	9

(この欄は統計・情報センターで記入します。)

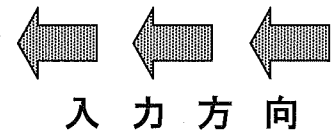
調査年	農政局・農政事務所	支庁	センター	市町村	河川・湖沼	整理番号

2021

1 魚種別漁獲量

河川・湖沼において、漁業経営体が漁獲した魚種別の漁獲量を記入してください。

区分		漁獲量 (kg)									
魚類	さけ類	:	:	:	:	:	:	:	:	:	:
	からふとます	:	:	:	:	:	:	:	:	:	:
	さくらます	:	:	:	:	:	:	:	:	:	:
	その他のさけ・ます類	:	:	:	:	:	:	:	:	:	:
	わかさぎ	:	:	:	:	:	:	:	:	:	:
	あゆ	:	:	:	:	:	:	:	:	:	:
	しらうお	:	:	:	:	:	:	:	:	:	:
	こい	:	:	:	:	:	:	:	:	:	:
	ふな	:	:	:	:	:	:	:	:	:	:
	うぐい・おいかわ	:	:	:	:	:	:	:	:	:	:
	うなぎ	:	:	:	:	:	:	:	:	:	:
魚類	はぜ類	:	:	:	:	:	:	:	:	:	:
	その他の魚類	:	:	:	:	:	:	:	:	:	:
貝類	しじみ	:	:	:	:	:	:	:	:	:	:
	その他の貝類	:	:	:	:	:	:	:	:	:	:
その他の水産動植物類	えび類	:	:	:	:	:	:	:	:	:	:
	その他	:	:	:	:	:	:	:	:	:	:



備考欄	
主な魚種の増減理由について該当する番号に丸印をし（複数選択可）、その具体的な内容について記入してください。  (増減理由) 1 気象の影響, 2 病気の発生, 3 河川湖沼環境の変化, 4 食害, 5 需要の動向, 6 その他  (具体的な内容)	

2 天然産種苗採捕量

上記のあゆ及びうなぎの漁獲量のうち、種苗として採捕した数量を記入してください。

項目		採捕量 (kg)									
天然産種苗採捕量	あゆ	:	:	:	:	:	:	:	:	:	:
	うなぎ	:	:	:	:	:	:	:	:	:	:

(この欄は統計・情報センターで記入します。)

農政局・農政事務所名	
センター名	
担当者名	

総務省承認 No. 26685  
承認期限 平成20年3月31日まで

内水面漁業生産統計調査  
内水面養殖業収獲統計調査



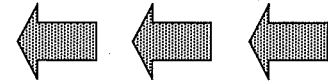
内水面養殖業収獲統計調査票

この調査は、農林水産省が今後の水産行政を遂行していくための基礎的な資料を作成するために行うものです。  
なお、この調査票は、統計以外の目的には使用しませんので、ありのままをご記入ください。  
記入には黒の鉛筆又はシャープペンシルを使用し、間違えた場合は消しゴムできれいに消してください。

記入見本									
0	1	2	3	4	5	6	7	8	9

(この欄は統計・情報センターで記入します。)

調査年	農政局・農政事務所	支庁	センター	市町村	整理番号
:	:	:	:	:	:



入力方向

1 魚種別収獲量 (食用)

昨年1年間に食用を目的として養殖を行い収獲したます類、あゆ、こい及びうなぎについて、魚種別の収獲量を記入してください。

項目		収獲量 (kg)							
魚類	ます類	にじます	:	:	:	:	:	:	:
		その他のます類	:	:	:	:	:	:	:
	あゆ	:	:	:	:	:	:	:	
	こい	:	:	:	:	:	:	:	
	うなぎ	:	:	:	:	:	:	:	

2031

2 魚種別種苗販売量

昨年1年間に採取した卵及び養殖した稚魚のうち、販売した数量を記入してください。

項目		単位	販売量							
卵	ます類	1,000粒	:	:	:	:	:	:	:	
稚魚	ます類	1,000尾	:	:	:	:	:	:	:	
	あゆ		:	:	:	:	:	:		
	こい		:	:	:	:	:	:		

注:種苗販売量は、収獲量には含みません。

備考欄


主な魚種の増減理由について該当する番号に丸印をし(複数選択可)、その具体的な内容について記入してください。(増減理由)

1 気象の影響, 2 病気の発生, 3 養殖場環境の変化, 4 食害, 5 需要の動向, 6 その他

(具体的な内容)

(この欄は統計・情報センターで記入します。)

農政局・農政事務所名	
センター名	
担当者名	



内水面漁業生産統計調査
3湖沼漁業生産統計調査
3湖沼漁業生産統計調査票

この調査は、農林水産省が今後の水産行政を遂行していくための基礎的な資料を作成するために行うものです。
なお、この調査票に記入した調査事項は、統計以外の目的には使用しません。
記入には濃い鉛筆を使用してください。
また、間違いは消しゴムできれいに消してください。

( : 枚目のうち : 枚) 2041

記入見本
0: 1: 2: 3: 4: 5: 6: 7: 8: 9:



総務省承認 No. 23526
承認期限 平成19年3月31日まで

水揚機関名又は漁業経営体名
経営組織

調査年 月 取りまとめセンター センター 市町村 経営体等 整理番号

1 漁業種類別魚種別漁獲量(又は養殖種類別魚種別収獲量)、天然産種苗採捕量

Main table for fish catch/landings with columns for fish name, species, and catch quantity (kg).

2 養殖種類別・養殖方法別施設数、施設面積及び投餌量

Table for aquaculture facilities including columns for species, method, number of facilities, area (m²), and feed amount (kg).

魚種別漁獲量(つづき)(kg)

Continuation table for fish catch quantities by species.

3 年間種苗販売量

Table for annual seedling sales with columns for species and sales volume (kg).

4 販売金額1位の漁業種類(養殖種類)

Table for the top-selling aquaculture species with columns for species name and code.

この欄は、農林水産省の職員が記入します。
農政局・取りまとめセンター名
センター名
担当者名

年間湖上作業従事日数区分(12月把握)
30日未満 30~89 90~149 150~249 250日以上
① ② ③ ④ ⑤