

平成 1 7 年 9 月 1 1 日 執 行

衆議院議員総選挙
最高裁判所裁判官国民審査
結 果 調

総務省自治行政局選挙部

平成 1 7 年 9 月 1 1 日 執 行

衆 議 院 議 員 総 選 挙
最高裁判所裁判官国民審査
結 果 調

総務省自治行政局選挙部

は し が き

第44回衆議院議員総選挙は、平成17年8月8日に衆議院が解散されたことに伴い、8月30日に公示され、9月11日に執行された。

前回（平成15年）の総選挙後、期日前投票制度の創設、在外選挙制度の改正（在外公館投票と郵便等投票の選択等）、郵便等投票制度の改正（対象者の拡大、代理記載制度の導入）等の制度改革がなされており、これらの制度のもとで行われる初めての総選挙となった。

こうした中、投票率は小選挙区選挙で67.51%、比例代表選挙で67.46%と、前回はいずれも7.65%上回る結果となり、平成5年の総選挙以降では過去最高となった。総務省としては、近年の投票率の低下傾向に一定の歯止めをかけることができたものと受け止めている。

なお、総選挙と同時に実施された最高裁判所裁判官の国民審査の結果、審査に付された6名の裁判官は、いずれも罷免されないこととなった。

ここに、平成17年9月11日執行の「衆議院議員総選挙・最高裁判所裁判官国民審査結果調」を公表するに当たり、長期間にわたって選挙の管理執行の激務に従事され、その職責を全うされた選挙管理委員会の各位と明るい選挙の推進に御尽力された明るい選挙推進協議会等関係者並びに終始多大な御協力をいただいた報道機関の方々に深甚なる敬意と謝意を表する次第である。

平成18年3月

総務省自治行政局選挙部長 久保信保

目 次

第一編 衆議院議員総選挙の概要	(1)
第一 選挙の期日等	(3)
第二 選挙の結果	(4)
一 政党その他の政治団体の名称の届出等	(4)
二 候補者	(5)
1 立候補状況	(5)
2 党派別男女別候補者数	(7)
3 新前元別候補者数	(8)
4 職業別候補者数	(9)
5 年齢段階別候補者数	(10)
6 報酬支給選挙運動従事者の届出をした候補者数	(10)
三 投票	(11)
1 選挙人	(11)
2 有権者数、投票者数及び投票率	(11)
3 特殊な手続による投票	(15)
(1) 期日前投票	(15)
(2) 不在者投票	(15)
(3) 在外投票	(17)
(4) 洋上投票	(17)
(5) 代理投票	(17)
(6) 点字投票	(18)
(7) 仮投票	(18)
四 開票	(19)
1 投票の効力	(19)
2 党派別得票数	(20)
3 当選人	(24)
(1) 党派別当選人	(24)
(2) 新前元別当選人数	(27)
(3) 女性の当選人	(29)
(4) 職業別当選人	(29)
(5) 年齢段階別当選人	(31)
4 落選人	(32)
第三 選挙管理及び選挙公営	(33)
一 投票管理	(33)
1 投票所数	(33)
2 投票所に使用した施設	(33)
3 投票管理者	(33)
4 投票立会人	(34)

5	投票所事務従事者	(34)
6	繰上投票	(34)
7	投票所開閉時刻の繰上げ・繰下げ	(35)
8	投票箱の送致	(35)
二	開票管理	(36)
1	開票所数	(36)
2	開票管理者	(37)
3	開票立会人	(37)
4	開票所事務従事者	(37)
三	選挙会	(38)
1	選挙長及び選挙分会長	(38)
2	選挙立会人	(38)
3	選挙会及び選挙分会事務従事者	(38)
四	選挙公営	(39)
1	選挙公報	(39)
2	ポスター掲示場	(39)
3	個人演説会等	(39)
(1)	施設数	(39)
(2)	施設使用度数	(39)
4	新聞広告	(40)
5	政見放送	(41)
(1)	テレビジョン放送	(41)
(2)	ラジオ放送	(41)
6	負担公営	(42)
(1)	選挙運動用自動車の使用の公営	(42)
(2)	通常葉書の作成の公営	(42)
(3)	選挙運動用ビラの作成の公営	(43)
(4)	選挙事務所の立札及び看板の類の作成の公営	(43)
(5)	選挙運動用自動車等に取り付ける立札及び看板の類の作成の公営	(43)
(6)	選挙運動用ポスターの作成の公営	(44)
(7)	個人演説会場の立札及び看板の類の作成の公営	(44)
第四	選挙運動費用	(45)
第五	選挙争訟及び選挙犯罪	(45)
一	選挙争訟	(45)
二	選挙犯罪	(46)
	第二編 最高裁判所裁判官国民審査の概要	(49)
第一	投票	(49)
一	投票率	(49)
二	特殊な手続による投票	(49)
1	期日前投票	(49)
2	不在者投票	(49)

3	代理投票	(49)
4	点字投票	(49)
5	仮投票	(49)
第二	開票	(49)
一	投票の効力	(49)
二	罷免の可否	(50)
	第三編 総選挙・国民審査の統計	1
第一	衆議院議員総選挙	3
1	選挙人名簿登録者数及び在外選挙人名簿登録者数に関する調	4
(1)	選挙時登録日現在選挙人名簿登録者数	4
(2)	補正登録により登録された者の数	5
(3)	公示日前日在外選挙人名簿登録者数	6
(4)	選挙時登録日現在選挙人名簿登録者数及び公示日前日現在在外選挙人名簿登録者数	7
2	有権者数、投票者数、棄権者数及び投票率に関する調	8
(1)	選挙当日有権者数（小選挙区）	8
(2)	小選挙区投票者数	16
(3)	小選挙区棄権者数	24
(4)	小選挙区投票率（%）	32
(5)	選挙当日有権者数（比例代表）	40
ア	全体（国内＋在外）	40
イ	在外	41
(6)	比例代表投票者数	42
ア	全体（国内＋在外）	42
イ	在外	43
(7)	比例代表棄権者数	44
ア	全体（国内＋在外）	44
イ	在外	45
(8)	比例代表投票率（%）	46
ア	全体（国内＋在外）	46
イ	在外	47
3	候補者の届出に関する調（小選挙区）	48
4	名簿による届出に関する調（比例代表）	50
5	比例代表選挙区別名簿届出状況に関する調	90
6	党派別新前元別候補者数に関する調	92
7	党派別男女別候補者数に関する調	96
8	小選挙区別党派別候補者数に関する調	100
9	職業別候補者数に関する調	108
10	年齢段階別候補者数に関する調	109
11	報酬支給選挙運動従事者の届出をした党派別候補者数に関する調（小選挙区）	110
12	党派別新前元別当選人数に関する調	114
13	党派別男女別当選人数に関する調	118

14	職業別当選人数に関する調	122
15	年齢段階別当選人数に関する調	123
16	党派別得票数に関する調	124
	(1) 小選挙区	124
	(2) 比例代表	126
17	小選挙区別党派別得票数に関する調	128
18	落選人に関する調	160
	(1) 小選挙区	160
	(2) 比例代表	161
19	投票総数、有効投票数及び無効投票数等に関する調	162
	(1) 小選挙区	162
	(2) 比例代表	163
20	有効投票に関する調	164
	(1) 小選挙区	164
	(2) 比例代表	165
21	無効投票に関する調	166
	(1) 小選挙区	166
	(2) 比例代表	168
22	仮投票に関する調	170
	(1) 小選挙区	170
	(2) 比例代表	171
23	点字投票に関する調	172
	(1) 小選挙区	172
	(2) 比例代表	173
24	代理投票に関する調	174
	(1) 小選挙区	174
	(2) 比例代表	175
25	期日前投票及び不在者投票の事由に関する調	176
	(1) 期日前投票 (小選挙区)	176
	(2) 期日前投票 (比例代表)	177
	(3) 不在者投票 (小選挙区)	178
	(4) 不在者投票 (比例代表)	179
26	選挙人名簿登録証明書及び郵便等投票証明書に関する調	180
27	不在者投票用紙等の請求及び交付に関する調	182
	(1) 小選挙区	182
	ア 選挙人の属する市町村において不在者投票用紙を交付したもの	182
	イ 指定市町村において他市町村の船員に不在者投票用紙を交付したもの	183
	(2) 比例代表	184
	ア 選挙人の属する市町村において不在者投票用紙を交付したもの	184
	イ 指定市町村において他市町村の船員に不在者投票用紙を交付したもの	185
28	船員の不在者投票に関する調	186

(1) 指定港における投票	186
(2) 船舶内における投票	187
(3) 洋上投票	188
29 在外投票における投票用紙等の請求件数等に関する調	190
30 不在者投票の受理, 不受理に関する調	192
(1) 小選挙区	192
(2) 比例代表	194
31 在外投票の受理, 不受理に関する調	196
32 不在者投票管理者別不在者投票に関する調	198
33 不在者投票記載場所数に関する調	200
34 期日前投票所の開閉時刻等に関する調	202
(1) 期日前投票所を設けた期間	202
(2) 期日前投票所の開始時刻	206
(3) 期日前投票所の閉鎖時刻	208
35 不在者投票の終了時刻に関する調	210
36 指定投票区等に関する調	212
37 投票所に使用した施設に関する調	214
(1) 期日前投票所	214
(2) 投票所	216
38 投票所施設における身体障害者等対策に関する調	218
(1) 期日前投票所	218
(2) 投票所	220
39 繰上投票の期日別投票区数に関する調	222
40 投票箱の送致に関する調	223
41 投票所開閉時刻の繰上げ, 繰下げに関する調	224
42 開票区に関する調	226
43 開票所に使用した施設に関する調	228
44 各立会人の数に関する調	230
45 投票立会人の交替制に関する調	234
(1) 期日前投票所	234
(2) 投票所	235
46 投票管理者に関する調	236
(1) 期日前投票所	236
(2) 投票所	237
47 開票管理者に関する調	238
48 投票所事務従事者に関する調	240
(1) 期日前投票所	240
(2) 投票所	241
49 開票所事務従事者に関する調	242
50 選挙長及び選挙会事務従事者に関する調	244
(1) 選挙長及び選挙分会長	244

(2) 選挙会及び選挙分会の事務従事者	245
51 投票記載所等の氏名等の掲示に関する調	246
52 ポスター掲示場に関する調	250
(1) 投票区の有権者数及び面積による区分	250
(2) 形態による区分	258
53 小選挙区別ポスター掲示場数に関する調	260
54 個人演説会の施設数に関する調	264
55 個人演説会の施設使用度数に関する調	268
56 選挙公報に関する調	270
(1) 小選挙区	270
(2) 比例代表	271
57 選挙公報の新聞折込等に関する調	272
58 新聞広告に関する調	280
(1) 小選挙区（候補者分）	280
(2) 小選挙区（候補者届出政党分）	284
(3) 比例代表	286
59 テレビ政見放送の放送開始時刻別放送回数（番組）に関する調	288
(1) 日本放送協会（NHK）の放送設備によるもの	288
(2) 一般放送事業者の放送設備によるもの	289
60 放送会社別放送候補者数及び放送回数に関する調	290
(1) テレビジョン	290
(2) ラジオ	294
61 選挙運動用自動車の使用の公営に関する調	298
62 選挙運動用通常葉書の作成の公営に関する調	302
63 選挙運動用ビラの作成の公営に関する調	303
64 選挙事務所の立札及び看板の類の作成の公営に関する調	304
65 選挙運動用自動車又は船舶に取り付ける立札及び看板の類の作成の公営に関する調	305
66 選挙運動用ポスターの作成の公営に関する調	306
(1)	306
(2)	308
67 個人演説会場の立札及び看板の類の作成の公営に関する調	312
68 入場券発行状況に関する調	314
69 法定得票数、供託物没収点及び選挙運動法定費用額に関する調	316
70 候補者別選挙運動費用支出額に関する調	320
71 候補者別得票数に関する調	358
72 比例代表党派別議席配分に関する調	394
73 比例代表党派別当選者に関する調	406
74 政党その他の政治団体の政治活動に関する調	440
(1) 政党演説会の開催回数	440
(2) 政党等演説会の開催回数	441
(3) 候補者届出政党のポスター検印又は証紙交付数	442
(4) 候補者届出政党のビラ証紙交付数	443

75	選挙犯罪に関する調	444
76	電子機器の使用状況に関する調	445
第二	最高裁判所裁判官国民審査	449
1	投票結果に関する調	450
2	投票総数、有効投票数及び無効投票数等に関する調	452
3	無効投票の事由に関する調	453
4	仮投票に関する調	454
5	点字投票に関する調	455
6	代理投票に関する調	456
7	不在者投票の受理、不受理に関する調	457
8	罷免を可とする投票数、可としない投票数等に関する調	458
第三	衆議院議員総選挙・最高裁判所裁判官国民審査における執行経費予算額	461
1	総選挙等執行経費	462
2	選挙経費の推移	462
3	候補者1人当たり及び議員1人当たりの選挙経費	462
4	最高裁判所裁判官国民審査	463
5	臨時啓発費	463
	付 録	465
第一	総選挙・国民審査主要事務日程	466
第二	開票結果の速報	467
第三	衆議院議員総選挙開票速報事務委託要綱	468
第四	選挙啓発の概要	469
一	総務省	469
二	明るい選挙推進協会	472
第五	総選挙における年齢別投票状況	478

第一編

衆議院議員総選挙の概要

第一編 衆議院議員総選挙の概要

第一 選挙の期日等

(衆議院の解散及び選挙執行期日等)

国会	解散年月日	詔勅、詔書 公示年月日	総選挙執行年月日	回数	解散の日から公示 日までの間の日数
帝国議会 1			明治23. 7. 1 (火)	第1回	
2	明治24.12.25		” 25. 2.15 (月)	” 2 ”	
5	” 26.12.30		” 27. 3. 1 (木)	” 3 ”	
6	” 27. 6. 3		” 27. 9. 1 (土)	” 4 ”	
11	” 30.12.25		” 31. 3.15 (火)	” 5 ”	
12	” 31. 6.10	明治31. 7. 7	” 31. 8.10 (水)	” 6 ”	26日
	任 期 満 了	” 35. 4.21	” 35. 8.10 (日)	” 7 ”	—
17	” 35.12.28	” 35.12.28	” 36. 3. 1 (日)	” 8 ”	0日
19	” 36.12.11	” 36.12.12	” 37. 3. 1 (火)	” 9 ”	0日
	任 期 満 了	” 41. 4.10	” 41. 5.15 (金)	” 10 ”	—
	”	” 45. 4.10	” 45. 5.15 (水)	” 11 ”	—
35	大正 3.12.25	大正 3.12.26	大正 4. 3.25 (木)	” 12 ”	0日
38	” 6. 1.25	—	” 6. 4.20 (金)	” 13 ”	—
42	” 9. 2.26	大正 9. 3. 6	” 9. 5.10 (月)	” 14 ”	8日
48	” 13. 1.31	” 13. 2. 8	” 13. 5.10 (土)	” 15 ”	7日
54	昭和 3. 1.21	昭和 3. 1.21	昭和 3. 2.20 (月)	” 16 ”	0日
57	” 5. 1.21	” 5. 1.21	” 5. 2.20 (木)	” 17 ”	0日
60	” 7. 1.21	” 7. 1.21	” 7. 2.20 (土)	” 18 ”	0日
68	” 11. 1.21	” 11. 1.21	” 11. 2.20 (木)	” 19 ”	0日
70	” 12. 3.31	” 12. 3.31	” 12. 4.30 (金)	” 20 ”	0日
	任 期 満 了	” 17. 4. 2	” 17. 4.30 (木)	” 21 ”	—
89	” 20.12.18	” 21. 3.11	” 21. 4.10 (水)	” 22 ”	82日
92	” 22. 3.31	” 22. 3.31	” 22. 4.25 (金)	” 23 ”	0日
国会 4	” 23.12.23	” 23.12.27	” 24. 1.23 (日)	” 24 ”	3日
14	” 27. 8.28	” 27. 9. 5	” 27.10. 1 (水)	” 25 ”	7日
15	” 28. 3.14	” 28. 3.24	” 28. 4.19 (日)	” 26 ”	9日
21	” 30. 1.24	” 30. 2. 1	” 30. 2.27 (日)	” 27 ”	7日
28	” 33. 4.25	” 33. 5. 1	” 33. 5.22 (木)	” 28 ”	5日
36	” 35.10.24	” 35.10.30	” 35.11.20 (日)	” 29 ”	5日
44	” 38.10.23	” 38.10.31	” 38.11.21 (木)	” 30 ”	7日
54	” 41.12.27	” 42. 1. 8	” 42. 1.29 (日)	” 31 ”	11日
62	” 44.12. 2	” 44.12. 7	” 44.12.27 (土)	” 32 ”	4日
70	” 47.11.13	” 47.11.20	” 47.12.10 (日)	” 33 ”	6日
78	任 期 満 了	” 51.11.15	” 51.12. 5 (日)	” 34 ”	—
88	” 54. 9. 7	” 54. 9.17	” 54.10. 7 (日)	” 35 ”	9日
91	” 55. 5.19	” 55. 6. 2	” 55. 6.22 (日)	” 36 ”	13日
100	” 58.11.28	” 58.12. 3	” 58.12.18 (日)	” 37 ”	4日
105	” 61. 6. 2	” 61. 6.21	” 61. 7. 6 (日)	” 38 ”	18日
117	平成 2. 1.24	平成 2. 2. 3	平成 2. 2.18 (日)	” 39 ”	9日
126	” 5. 6.18	” 5. 7. 4	” 5. 7.18 (日)	” 40 ”	15日
137	” 8. 9.27	” 8.10. 8	” 8.10.20 (日)	” 41 ”	10日
147	” 12. 6. 2	” 12. 6.13	” 12. 6.25 (日)	” 42 ”	10日
157	” 15.10.10	” 15.10.28	” 15.11. 9 (日)	” 43 ”	17日
161	” 17. 8. 8	” 17. 8.30	” 17. 9.11 (日)	” 44 ”	21日

第二 選挙の結果

一 政党その他の政治団体の名称の届出等

衆議院比例代表選出議員において名簿による立候補の届出をしようとする政党その他の政治団体のうち、所属する衆議院議員又は参議院議員を合わせて5人以上有する団体（1号要件）及び平成15年執行の衆議院議員総選挙の小選挙区選出議員選挙若しくは比例代表選出議員選挙又は平成16年執行の参議院議員通常選挙の比例代表選出議員選挙若しくは選挙区選出議員選挙において有効投票総数の2%以上の得票総数があった団体（2号要件）は、名称及び一の略称を中央選挙管理会に届け出るものとされている。

今回の選挙においては、この届出期間は解散の日すなわち8月8日までであり、この日までに届出のあった政党その他の政治団体は次のとおりである。

なお、中央選挙管理会は、届出後、届出のあった政党その他の政治団体の名称、略称等を告示しなければならないものとされ、この告示に係る政党その他の政治団体は名簿による立候補の届出においては告示された名称及び略称によらなければならないとされ、また、その他の政党その他の政治団体は、告示された名称及び略称と同一又は類似の名称及び略称を使用することはできないものとされている。

名 称	略 称	本部の所在地	代表者の氏名	届 出 要 件
民 主 党	民 主	東京都千代田区永田町1丁目11番1号三宅坂ビル	岡 田 克 也	第2号要件
公 明 党	公 明	東京都新宿区南元町17番地	神 崎 武 法	第2号要件
日本共産党	共 産 党	東京都渋谷区千駄ヶ谷4丁目26番7号	志 位 和 夫	第2号要件
社 会 民 主 党	社 民 党	東京都千代田区永田町1丁目8番1号	福 島 瑞 穂	第2号要件
自 民 党	自 民 党	東京都千代田区永田町1丁目11番23号	小 泉 純 一 郎	第2号要件

二 候 補 者

1 立候補状況

立候補の受付は、8月30日（火）の公示日の午前8時30分から、小選挙区選挙は各都道府県の選挙管理委員会が定めた場所で、比例代表選挙（11選挙区）は東京都千代田区霞が関の総務省地下2階講堂で一斉に行われた。

（立候補者数）

立候補届出期間中に届出をした候補者の数				左記の期間中に死亡し、辞退し又は却下された者			立候補届出締切日現在における候補者の数				立候補届出日経過後に死亡し、辞退し又は却下された者の数		
政党届出による候補者の数	自ら届出をした候補者の数	推薦届出による候補者の数	計	死亡者	辞退者	却下された者	政党届出による候補者の数	自ら届出をした候補者の数	推薦届出による候補者の数	計	死亡者	辞退者	却下された者
917	71	1	989	—	—	—	917	71	1	989	—	—	—

補充立候補届出期間中に届出をした候補者の数				差 引 合 計			
政党届出による候補者の数	自ら届出をした候補者の数	推薦届出による候補者の数	計	政党届出による候補者の数	自ら届出をした候補者の数	推薦届出による候補者の数	計
—	—	—	—	917	71	1	989

○比例代表

区 分	立候補届出をした期間中の数	左記の期間中に却下されたもの数	左記の期間中に名簿から抹消された名簿登載者数			現在届出における締切日数	立候補届出後における却下された数	立候補届出締切日経過後に名簿から抹消された名簿登載者数			名簿登載期間中の補充届出の数	選挙当日の数
			死亡	除離名党・等	その他			死亡	除離名党・等	その他		
政党その他の政治団体の数（延べ政党数）	65	—	—	—	—	65	—	—	—	—	—	65
名簿登載者数	779 (636)	—	—	—	—	779 (636)	—	—	1	—	—	778 (636)

（注）名簿登載者数のうち（ ）書きは重複立候補者数で内書である。

公示日における届出の状況は、小選挙区選挙で立候補者数が989人であり、このうち政党届出による候補者は917人、本人届出による候補者は71人であった。比例代表では名簿による立候補の届出が11ブロック延べ65の政党等からなされ、その名簿に登載された候補者数は779人（うち1名は立候補届出締切日経過後に名簿から抹消。重複立候補者636人）であった。小選挙区と比例代表の候補者数の合計は1,131人であった。

候補者数の推移をみると、次表のとおりである。

(6)

(候補者数及び競争率)

総選挙別	第22回	第23回	第24回	第25回	第26回	第27回	第28回	第29回	第30回	第31回	第32回	第33回	第34回	第35回	第36回	第37回	第38回	第39回	第40回
候補者数	2,770	1,590	1,364	1,242	1,027	1,017	951	940	917	917	945	895	899	891	835	848	838	953	955
競争率	5.97倍	3.41倍	2.93倍	2.67倍	2.20倍	2.18倍	2.04倍	2.01倍	1.96倍	1.89倍	1.94倍	1.82倍	1.76倍	1.74倍	1.63倍	1.66倍	1.64倍	1.86倍	1.87倍

総選挙別	第41回			第42回			第43回			第44回		
	小選挙区	比例代表	計	小選挙区	比例代表	計	小選挙区	比例代表	計	小選挙区	比例代表	計
候補者数	1,261	808 (566)	1,503	1,199	904 (699)	1,404	1,026	745 (612)	1,159	989	778 (636)	1,131
競争率	4.20倍	4.04倍	3.01倍	4.00倍	5.02倍	2.93倍	3.42倍	4.14倍	2.41倍	3.30倍	4.32倍	2.36倍

- (注) 1. 第41回以降の比例代表候補者数欄の()の数字は、重複立候補者数であり内書である。
2. 第41回以降の計欄の候補者数は小選挙区選挙の候補者数に比例代表選挙の候補者数を加えた数から重複候補者を差し引いた数である。

2 党派別男女別候補者数

戦後における党派別候補者数の推移は次表のとおりである。

(党派別候補者数)

党派別 回数	進歩	自由	社会		労農	新生	公明	日本 新党	共産	協同	諸派	無所属	計			
第22回	376 (13.6)	485 (17.5)	331 (11.9)						143 (5.2)	92 (3.3)	570 (20.6)	773 (27.9)	2,770 (100.0)			
第23回	民主 350 (22.0)	326 (20.5)		289 (18.2)					120 (7.5)	国協 108 (6.8)	155 (9.8)	242 (15.2)	1,590 (100.0)			
第24回	208 (15.3)	民自 420 (30.8)		187 (13.7)		45 (3.3)			115 (8.4)	63 (4.6)	115 (8.4)	211 (15.5)	1,364 (100.0)			
第25回	改進 209 (16.8)	自由 475 (38.2)		左社 96 (7.7)	右社 109 (8.8)	11 (0.9)			107 (8.6)		69 (5.6)	166 (13.4)	1,242 (100.0)			
第26回	169 (16.4)	鳩自 102 (9.9)	吉自 316 (30.8)	108 (10.5)	117 (11.4)	12 (1.2)			85 (8.3)		13 (1.3)	105 (10.2)	1,027 (100.0)			
第27回	民主 286 (28.1)		自由 248 (24.4)		121 (11.9)	122 (12.0)	16 (1.6)		60 (5.9)		37 (3.6)	127 (12.5)	1,017 (100.0)			
第28回	自民 413 (43.4)			社会 246 (25.9)					114 (12.0)		33 (3.5)	145 (15.2)	951 (100.0)			
第29回	399 (42.4)			社会 186 (19.8)	民社 105 (11.2)				118 (12.6)		34 (3.6)	98 (10.4)	940 (100.0)			
第30回	359 (39.1)			198 (21.6)		59 (6.4)			118 (12.9)		64 (7.0)	119 (13.0)	917 (100.0)			
第31回	342 (37.4)			209 (22.8)		60 (6.5)	32 (3.5)		123 (13.4)		16 (1.7)	135 (14.7)	917 (100.0)			
第32回	328 (34.7)			183 (19.4)		68 (7.2)	76 (8.0)		123 (13.0)		37 (3.9)	130 (13.8)	945 (100.0)			
第33回	339 (37.9)			161 (18.0)		65 (7.3)	59 (6.6)		122 (13.6)		15 (1.7)	134 (14.9)	895 (100.0)			
第34回	自民 320 (35.6)		自ク 25 (2.8)	162 (18.0)			51 (5.7)	84 (9.3)	128 (14.2)		17 (11.9)	112 (12.5)	899 (100.0)			
第35回	322 (36.1)		31 (3.5)	社会 157 (17.6)	社民連 7 (0.8)	53 (5.9)	64 (7.2)		128 (14.4)	労働 25 (2.8)	8 (0.9)	96 (10.8)	891 (100.0)			
第36回	310 (37.2)		25 (3.0)	149 (17.8)	5 (0.6)	50 (6.0)	64 (7.7)		129 (15.4)	30 (3.6)	12 (1.4)	61 (7.3)	835 (100.0)			
第37回	339 (40.0)		17 (2.0)	144 (17.0)	4 (0.5)	54 (6.4)	59 (6.9)		129 (15.2)		18 (2.1)	84 (9.9)	848 (100.0)			
第38回	322 (38.4)		12 (1.4)	138 (16.5)	5 (0.6)	56 (6.7)	61 (7.3)		129 (15.4)		15 (1.8)	100 (11.9)	838 (100.0)			
第39回	自民 338 (35.5)			149 (15.6)		6 (0.6)	44 (4.6)	58 (6.1)	131 (13.8)	進歩 7 (0.7)	64 (6.7)	156 (16.4)	953 (100.0)			
第40回	285 (29.8)			142 (14.9)		4 (0.4)	28 (2.9)	69 (7.2)	54 (5.7)	57 (6.0)	129 (13.5)	16 (1.7)	62 (6.5)	109 (11.4)	955 (100.0)	
第41回	小選挙区	288 (22.8)		社民 43 (3.4)	新進 235 (18.6)		民主 143 (11.3)		民改連 2 (0.2)		299 (23.7)	13 (1.0)	153 (12.1)	85 (6.7)	1,261 (100.0)	
	比例代表	327(260) (40.5)		48(43) (5.9)		133(7) (16.5)		159(141) (19.7)		1(1) (0.1)		53(31) (6.6)	11(9) (1.4)	76(74) (9.4)	—	808(566) (100.0)
	計	355 (23.6)		48 (3.2)		361 (24.0)		161 (10.7)		2 (0.1)		321 (21.4)	15 (1.0)	155 (10.3)	85 (5.7)	1,503 (100.0)
第42回	小選挙区	271 (22.6)		71 (5.9)	自由 61 (5.1)	保守 16 (1.3)	民主 242 (20.2)	公明 18 (1.5)	無の会 9 (0.8)	300 (25.0)	自連 123 (10.3)	9 (0.8)	79 (6.6)	1,199 (100.0)		
	比例代表	326(260) (36.1)		76(71) (8.4)	72(58) (8.0)	3(-) (0.3)	259(239) (28.7)	63(7) (7.0)	2(-) (0.2)	66(34) (7.3)	33(30) (3.7)	4(-) (0.4)	—	904(699) (100.0)		
	計	337 (24.0)		76 (5.4)	75 (5.3)	19 (1.4)	262 (18.7)	74 (5.3)	11 (0.8)	332 (23.6)	126 (9.0)	13 (0.9)	79 (5.6)	1,404 (100.0)		
第43回	小選挙区	277 (27.0)		62 (6.0)	保守新党 11 (1.1)		267 (26.0)	10 (1.0)	8 (0.8)	300 (29.2)	1 (0.1)	4 (0.4)	86 (8.4)	1,026 (100.0)		
	比例代表	314(255) (42.1)		65(62) (8.7)	—		274(264) (36.8)	45(-) (6.0)	—	47(31) (6.3)	—	—	—	745(612) (100.0)		
	計	336 (29.0)		65 (5.6)	11 (0.9)		277 (23.9)	55 (4.7)	8 (0.7)	316 (27.3)	1 (0.1)	4 (0.3)	86 (7.4)	1,159 (100.0)		
第44回	小選挙区	290 (29.3)		38 (3.8)	国民新党 10 (1.0)		289 (29.2)	9 (0.9)	6 (0.6)	275 (27.8)	新党大地 1 (0.1)	1 (0.1)	70 (7.1)	989 (100.0)		
	比例代表	336(280) (43.1)		43(36) (5.5)	11(7) (1.4)		295(285) (37.9)	43(-) (5.5)	8(6) (1.0)	39(22) (5.0)	3(-) (0.4)	—	—	778(636) (100.0)		
	計	346 (30.6)		45 (4.0)	14 (1.2)		299 (26.4)	52 (4.6)	8 (0.7)	292 (25.8)	4 (0.4)	1 (0.1)	70 (6.2)	1,131 (100.0)		

(注) 1. 第41回以降の比例代表候補者数欄の()の数字は重複立候補者数であり内書である。
2. 第41回以降の計欄の候補者数は、小選挙区選挙の候補者数に比例代表選挙の候補者数を加えた数から重複候補者を差し引いた数である。

女性の候補者数は、小選挙区123人、比例代表84人（うち重複立候補者60人）、計147人であった。党派別の内訳は次表のとおりである。

(党派別女性候補者数)

	自由民主党	民主党	公明党	日本共産党	社会民主党	国民新党	新日本党	新大地党	諸派	無所属	計
小選挙区	22	23	—	62	10	—	—	—	—	6	123
比例代表	25 (21)	24 (23)	6 (—)	14 (7)	13 (9)	—	—	2 (—)	—	—	84 (60)
計	26	24	6	69	14	—	—	2	—	6	147

(注) 1. 比例代表欄の()の数字は、立候補者数中重複立候補者数であり内書である。

2. 計欄の数字は小選挙区選挙の候補者数に比例代表選挙の候補者数を加えた数から重複立候補者数を差し引いた数である。

過去からの推移は次表のとおりである。

(女性候補者数)

第22回	第23回	第24回	第25回	第26回	第27回	第28回	第29回	第30回	第31回	第32回	第33回	第34回	第35回	第36回
79	85	44	24	22	23	19	21	18	15	21	20	25	23	28

第37回	第38回	第39回	第40回	第41回			第42回			第43回		
				小選挙区	比例代表	計	小選挙区	比例代表	計	小選挙区	比例代表	計
28	35	66	70	127	74(48)	153	166	102(66)	202	132	75(58)	149

第44回		
小選挙区	比例代表	計
123	84(60)	147

(注) 1. 第41回以降の比例代表欄の()の数字は、立候補者数中重複立候補者数であり内書である。

2. 第41回以降の計欄の数字は小選挙区選挙の候補者数に比例代表選挙の候補者数を加えた数から重複立候補者数を差し引いた数である。

3 新前元別候補者数

候補者数を新前元別にみると次表のとおりである。

(新前元別候補者数)

新前元別	回数	第24回	第25回	第26回	第27回	第28回	第29回	第30回	第31回	第32回	第33回	第34回	第35回	第36回
		新人候補者数 (%)	865 (63.4)	539 (43.4)	332 (32.3)	360 (35.4)	353 (37.1)	376 (40.0)	390 (42.5)	404 (44.2)	433 (45.8)	379 (42.4)	399 (44.4)	351 (39.4)
前議員候補者数 (%)	424 (31.1)	400 (32.2)	450 (43.8)	446 (43.9)	449 (47.2)	439 (46.7)	427 (46.6)	429 (46.8)	442 (46.8)	457 (51.1)	439 (48.8)	471 (52.9)	504 (60.3)	
元議員候補者数 (%)	75 (5.5)	303 (24.4)	245 (23.9)	211 (20.7)	149 (15.7)	125 (13.3)	100 (10.9)	84 (9.0)	70 (7.4)	59 (6.5)	61 (6.8)	69 (7.7)	69 (8.3)	
計 (%)	1,364 (100.0)	1,242 (100.0)	1,027 (100.0)	1,017 (100.0)	951 (100.0)	940 (100.0)	917 (100.0)	917 (100.0)	945 (100.0)	895 (100.0)	899 (100.0)	891 (100.0)	835 (100.0)	

新前元別	回数	第37回	第38回	第39回	第40回	第41回			第42回			第43回	
		小選挙区	比例代表	計	小選挙区	比例代表	計	小選挙区	比例代表	計	小選挙区	比例代表	計
新人候補者数 (%)	322 (38.0)	306 (36.5)	473 (49.6)	453 (47.4)	831 (65.9)	444(306) (55.0)	969 (64.5)	769 (64.1)	443(336) (49.0)	876 (62.4)	600 (58.5)	322(250) (43.2)	672 (58.0)
前議員候補者数 (%)	461 (54.4)	471 (56.2)	432 (45.3)	449 (47.0)	366 (29.0)	308(219) (38.1)	455 (30.3)	369 (30.8)	395(308) (43.7)	456 (32.5)	365 (35.6)	365(312) (49.0)	418 (36.1)
元議員候補者数 (%)	65 (7.6)	61 (7.3)	48 (5.1)	53 (5.5)	64 (5.1)	56(41) (6.9)	79 (5.3)	61 (5.1)	65(55) (7.3)	72 (5.1)	61 (5.9)	58(50) (7.8)	69 (6.0)
計 (%)	848 (100.0)	838 (100.0)	953 (100.0)	955 (100.0)	1,261 (100.0)	808(566) (100.0)	1,503 (100.0)	1,199 (100.0)	904(699) (100.0)	1,404 (100.0)	1,026 (100.0)	745(612) (100.0)	1,159 (100.0)

新前元別	回数	第44回		
		小選挙区	比例代表	計
新人候補者数 (%)	527 (53.3)	320(233) (41.1)	614 (54.3)	
前議員候補者数 (%)	415 (42.0)	403(361) (51.8)	457 (40.4)	
元議員候補者数 (%)	47 (4.8)	55(42) (7.1)	60 (5.3)	
計 (%)	989 (100.0)	778(636) (100.0)	1,131 (100.0)	

(注) 1. 第34回総選挙は任期満了による選挙のため、現議員候補者数である。

2. 第41回以降の比例代表欄の()内の数字は、立候補者数中、重複立候補者数であり内書である。

3. 第41回以降の計欄の数字は小選挙区選挙の候補者数に比例代表選挙の候補者数を加えた数から重複立候補者数を差し引いた数である。

4 職業別候補者数

候補者の職業についてみると、政党役員が最も多く小選挙区611人、比例代表523人となっている。その他の内訳は次表のとおりである。

(職業別候補者数)

総選挙別	職業別	教育家	宗教家	商業	鉱工業	農林業	水産業	弁護士 (弁理士を含む)	会計士 (税理士を含む)	医師 (歯科医を含む)	薬剤師
第25回		23 (1.9)	4 (0.3)	115 (9.3)	83 (6.7)	135 (10.9)	14 (1.1)	154 (12.4)	10 (0.8)	14 (1.1)	1 (0.1)
第26回		21 (2.0)	10 (1.0)	106 (10.3)	57 (5.5)	117 (11.4)	13 (1.3)	130 (12.7)	3 (0.3)	18 (1.7)	—
第27回		26 (2.5)	7 (0.7)	74 (7.3)	43 (4.2)	99 (9.8)	13 (1.3)	116 (11.4)	3 (0.3)	26 (2.5)	—
第28回		28 (2.9)	3 (0.3)	17 (1.8)	9 (1.0)	69 (7.3)	2 (0.2)	106 (11.1)	4 (0.4)	20 (2.1)	1 (0.1)
第29回		18 (1.9)	3 (0.3)	23 (2.4)	3 (0.3)	66 (7.0)	1 (0.1)	88 (9.5)	7 (0.7)	17 (1.8)	1 (0.1)
第30回		24 (2.6)	7 (0.8)	8 (0.9)	6 (0.7)	46 (5.0)	—	63 (6.9)	3 (0.3)	13 (1.4)	1 (0.1)
第31回		20 (2.2)	4 (0.4)	10 (1.1)	6 (0.7)	45 (4.9)	3 (0.3)	59 (6.4)	5 (0.5)	19 (2.1)	1 (0.1)
第32回		20 (2.1)	1 (0.1)	14 (1.5)	1 (0.1)	40 (4.2)	—	58 (6.1)	5 (0.5)	17 (1.8)	1 (0.1)
第33回		10 (1.1)	—	3 (0.3)	2 (0.2)	33 (3.7)	—	53 (5.9)	2 (0.2)	15 (1.7)	—
第34回		17 (1.9)	1 (0.1)	4 (0.4)	4 (0.4)	19 (2.1)	—	48 (5.3)	2 (0.2)	12 (1.3)	1 (0.1)
第35回		14 (1.5)	—	3 (0.3)	1 (0.1)	31 (3.5)	—	51 (5.7)	2 (0.2)	14 (1.6)	—
第36回		13 (1.6)	1 (0.1)	2 (0.2)	3 (0.4)	28 (3.4)	—	43 (5.1)	2 (0.2)	11 (1.3)	2 (0.2)
第37回		12 (1.4)	1 (0.1)	3 (0.4)	—	25 (2.9)	—	51 (6.0)	1 (0.1)	14 (1.7)	—
第38回		12 (1.4)	1 (0.1)	5 (0.6)	—	27 (3.2)	—	42 (5.0)	—	12 (1.4)	—
第39回		16 (1.7)	2 (0.2)	2 (0.2)	—	28 (2.9)	—	56 (5.6)	1 (0.1)	16 (1.7)	—
第40回		13 (1.4)	7 (0.1)	7 (0.7)	1 (0.1)	23 (2.4)	—	53 (5.5)	6 (0.6)	10 (1.0)	—
第41回	小選挙区	12 (1.0)	4 (0.3)	2 (0.2)	—	13 (1.0)	—	50 (4.0)	2 (0.2)	23 (1.8)	—
第41回	比例代表	11 (1.4)	3 (0.4)	1 (0.1)	—	10 (1.2)	—	39 (4.8)	3 (0.3)	9 (1.1)	—
第42回	小選挙区	12 (1.0)	1 (0.1)	5 (0.4)	—	13 (1.1)	—	47 (3.9)	3 (0.3)	31 (2.6)	2 (0.2)
第42回	比例代表	21 (2.3)	—	—	—	5 (0.6)	—	41 (4.5)	4 (0.4)	36 (4.0)	2 (0.2)
第43回	小選挙区	16 (1.6)	1 (0.1)	2 (0.2)	—	10 (1.0)	2 (0.2)	34 (3.3)	5 (0.5)	14 (1.4)	1 (0.1)
第43回	比例代表	11 (1.5)	2 (0.3)	—	—	5 (0.7)	—	31 (4.2)	2 (0.2)	14 (1.9)	—
第44回	小選挙区	12 (1.2)	4 (0.4)	—	—	8 (0.8)	—	29 (2.9)	6 (0.6)	17 (1.7)	—
第44回	比例代表	13 (1.7)	2 (0.3)	—	—	5 (0.6)	—	28 (3.6)	6 (0.8)	19 (2.4)	—

総選挙別	職業別	著述業	出版業	記者	会社員 (重役を含む)	政 党 役 員	団 体 員	その 他の 職 業	無 職	計
第25回		91 (7.3)	16 (1.3)	3 (0.2)	—	—	—	491 (39.5)	88 (7.1)	1,242 (100.0)
第26回		76 (7.4)	9 (0.9)	3 (0.3)	—	—	—	394 (38.4)	70 (6.8)	1,027 (100.0)
第27回		71 (7.0)	15 (1.5)	—	—	—	—	475 (46.7)	49 (4.8)	1,017 (100.0)
第28回		56 (5.9)	8 (0.8)	1 (0.1)	225 (23.7)	139 (14.6)	161 (16.9)	67 (7.1)	35 (3.7)	951 (100.0)
第29回		34 (3.7)	3 (0.3)	—	232 (24.7)	169 (18.0)	176 (18.7)	72 (7.7)	26 (2.6)	940 (100.0)
第30回		37 (4.0)	4 (0.4)	—	191 (20.8)	173 (18.9)	216 (23.6)	104 (11.3)	30 (3.2)	917 (100.0)
第31回		23 (2.5)	5 (0.5)	—	177 (19.3)	200 (21.8)	244 (26.6)	71 (7.7)	23 (2.5)	917 (100.0)
第32回		21 (2.2)	2 (0.2)	—	161 (17.0)	269 (28.5)	256 (27.1)	59 (6.2)	20 (2.1)	945 (100.0)
第33回		19 (2.1)	2 (0.2)	—	147 (16.4)	260 (29.1)	243 (27.1)	82 (9.2)	27 (2.7)	895 (100.0)
第34回		12 (1.3)	2 (0.2)	—	101 (11.2)	236 (26.3)	172 (19.1)	255 (28.7)	13 (1.3)	899 (100.0)
第35回		14 (1.6)	—	—	106 (11.9)	302 (33.9)	246 (27.6)	74 (8.3)	31 (3.5)	891 (100.0)
第36回		14 (1.7)	1 (0.1)	—	100 (12.0)	303 (36.3)	231 (27.7)	60 (7.2)	21 (2.5)	835 (100.0)
第37回		9 (1.1)	—	—	108 (12.7)	283 (33.4)	246 (29.0)	63 (7.4)	32 (3.8)	848 (100.0)
第38回		7 (0.8)	—	—	121 (14.4)	303 (36.2)	208 (24.8)	72 (8.6)	28 (3.3)	838 (100.0)
第39回		10 (1.0)	3 (0.3)	—	132 (13.9)	287 (30.1)	293 (30.7)	50 (5.2)	59 (6.2)	953 (100.0)
第40回		9 (0.9)	4 (0.4)	—	158 (16.5)	298 (31.2)	235 (24.6)	75 (7.9)	61 (6.4)	955 (100.0)
第41回	小選挙区	3 (0.2)	1 (0.1)	—	160 (12.7)	503 (39.9)	212 (16.8)	176 (14.0)	99 (7.9)	1,261 (100.0)
第41回	比例代表	12 (1.5)	1 (0.1)	—	135 (16.7)	254 (31.4)	106 (13.1)	134 (16.6)	87 (10.8)	808 (100.0)
第42回	小選挙区	5 (0.4)	—	—	103 (8.6)	550 (45.9)	124 (10.3)	244 (20.4)	59 (4.9)	1,199 (100.0)
第42回	比例代表	7 (0.8)	—	—	78 (8.6)	562 (62.2)	48 (5.3)	76 (8.4)	24 (2.7)	904 (100.0)
第43回	小選挙区	6 (0.6)	—	—	67 (6.5)	590 (57.5)	111 (10.8)	98 (9.6)	69 (6.7)	1,026 (100.0)
第43回	比例代表	4 (0.5)	—	—	48 (6.4)	452 (60.7)	72 (9.7)	78 (10.5)	26 (3.5)	745 (100.0)
第44回	小選挙区	8 (0.8)	1 (0.1)	—	72 (7.3)	611 (61.8)	82 (8.3)	74 (7.5)	65 (6.6)	989 (100.0)
第44回	比例代表	6 (0.8)	—	—	58 (7.5)	523 (67.2)	34 (4.4)	70 (9.0)	14 (1.8)	778 (100.0)

5 年齢段階別候補者数

候補者の年齢別内訳は次表のとおりである。年代別に多い順に並べると、小選挙区・比例代表とも50代、40代、60代、30代、70歳以上、20代の順となっている。平均年齢は小選挙区が51歳、比例代表が51歳であった。

また、最高年齢は小選挙区が81歳、比例代表が78歳、最低年齢は小選挙区が25歳、比例代表が26歳であった。

(年齢段階別候補者数)

年齢別		25歳～29歳	30歳～39歳	40歳～49歳	50歳～59歳	60歳～69歳	70歳以上	計
総選挙別								
第25回		18 (1.5)	106 (8.5)	429 (34.5)	490 (39.5)	172 (13.8)	27 (2.2)	1,242 (100.0)
第26回		14 (1.4)	96 (9.3)	344 (33.5)	392 (38.2)	160 (15.6)	21 (2.0)	1,027 (100.0)
第27回		11 (1.1)	66 (6.5)	320 (31.5)	418 (41.1)	179 (17.6)	23 (2.2)	1,017 (100.0)
第28回		10 (1.1)	64 (6.7)	260 (27.3)	403 (42.4)	173 (18.2)	41 (4.3)	951 (100.0)
第29回		8 (0.9)	103 (11.0)	202 (21.5)	394 (41.8)	186 (19.8)	47 (5.0)	940 (100.0)
第30回		18 (2.0)	106 (11.6)	186 (20.2)	350 (38.2)	206 (22.4)	51 (5.6)	917 (100.0)
第31回		8 (0.9)	82 (8.9)	234 (25.5)	305 (33.3)	233 (25.4)	55 (6.0)	917 (100.0)
第32回		13 (1.4)	106 (11.2)	264 (27.9)	282 (29.8)	222 (23.6)	58 (6.1)	945 (100.0)
第33回		11 (1.3)	102 (11.4)	266 (29.7)	241 (26.9)	205 (22.9)	70 (7.8)	895 (100.0)
第34回		9 (1.0)	105 (11.7)	241 (26.8)	290 (32.3)	182 (20.2)	72 (8.0)	899 (100.0)
第35回		10 (1.1)	100 (11.1)	225 (25.3)	313 (35.1)	181 (20.3)	62 (7.0)	891 (100.0)
第36回		10 (1.2)	112 (13.4)	195 (23.4)	292 (34.9)	171 (20.5)	55 (6.6)	835 (100.0)
第37回		8 (0.9)	74 (8.7)	209 (24.7)	327 (38.6)	150 (17.7)	80 (9.4)	848 (100.0)
第38回		3 (0.4)	93 (11.1)	212 (25.3)	288 (34.4)	187 (22.3)	55 (6.6)	838 (100.0)
第39回		23 (2.4)	101 (10.6)	276 (29.0)	270 (28.3)	227 (23.8)	56 (5.9)	953 (100.0)
第40回		17 (1.8)	125 (13.1)	278 (29.1)	278 (29.1)	211 (22.1)	46 (4.8)	955 (100.0)
第41回	小選挙区	27 (2.1)	196 (15.5)	360 (28.5)	406 (32.2)	215 (17.0)	57 (4.5)	1,261 (100.0)
	比例代表	18 (2.2)	109 (13.5)	220 (27.2)	246 (30.4)	156 (19.3)	59 (7.3)	808 (100.0)
	計	33 (2.2)	235 (15.6)	420 (27.9)	461 (30.7)	274 (18.2)	80 (5.3)	1,503 (100.0)
第42回	小選挙区	25 (2.1)	163 (13.6)	314 (26.2)	454 (37.9)	193 (16.1)	50 (4.2)	1,199 (100.0)
	比例代表	15 (1.7)	117 (12.9)	220 (24.3)	336 (37.2)	155 (17.1)	61 (6.7)	904 (100.0)
	計	28 (2.0)	183 (13.0)	367 (26.1)	526 (37.5)	227 (16.2)	73 (5.2)	1,404 (100.0)
第43回	小選挙区	24 (2.3)	153 (14.9)	262 (25.5)	359 (35.0)	197 (19.2)	31 (3.0)	1,026 (100.0)
	比例代表	12 (1.6)	121 (16.2)	185 (24.8)	251 (33.7)	157 (21.1)	19 (2.6)	745 (100.0)
	計	24 (2.1)	169 (14.6)	298 (25.7)	400 (34.5)	228 (19.7)	40 (3.5)	1,159 (100.0)
第44回	小選挙区	22 (2.2)	162 (16.4)	266 (26.9)	322 (32.6)	192 (19.4)	25 (2.5)	989 (100.0)
	比例代表	16 (2.1)	128 (16.5)	212 (27.2)	243 (31.2)	157 (20.2)	22 (2.8)	778 (100.0)
	計	27 (2.4)	174 (15.4)	301 (26.6)	378 (33.4)	219 (19.4)	32 (2.8)	1,131 (100.0)

(注) 1. 第41回以降の比例代表欄の()内の数字は、立候補者中、重複立候補者数であり内書である。

2. 第41回以降の計欄の数字は小選挙区選挙の候補者数に、比例代表選挙の候補者数を加えた数から重複立候補者数を差し引いた数である。

6 報酬支給選挙運動従事者の届出をした候補者数

報酬支給選挙運動従事者の届出をした候補者は小選挙区866人で、また、届出のあった報酬支給選挙運動従事者の総実員数は小選挙区18,487人であった。なお、比例代表については、候補者個人による選挙運動というものがいないため、報酬支給選挙運動従事者は存在しない。

三 投票

1 選挙人

今回の総選挙における選挙時登録日現在における選挙人名簿登録者数は、登録資格の基準日を公示日の前日8月29日と定めてまとめた結果、103,274,195人で、前回の総選挙のときに比べて737,688人、0.7%増加し、また、公示日前日現在における在外選挙人名簿登録者数は83,007人であった。

2 有権者数、投票者数及び投票率

選挙当日の有権者数は、小選挙区が102,985,213人で、比例代表が103,067,966人であった。これらを前回と比較すると、小選挙区が752,269人(0.7%)、比例代表が761,282人(0.7%)増えたことになる。

投票者数についてみると、小選挙区が69,526,624人、比例代表が69,532,186人で、比例代表の方が小選挙区を5,562人上回った。前回の投票者数と比較すると、小選挙区が8,330,206人(13.6%)増、比例代表が8,338,970人(13.6%)増となっている。

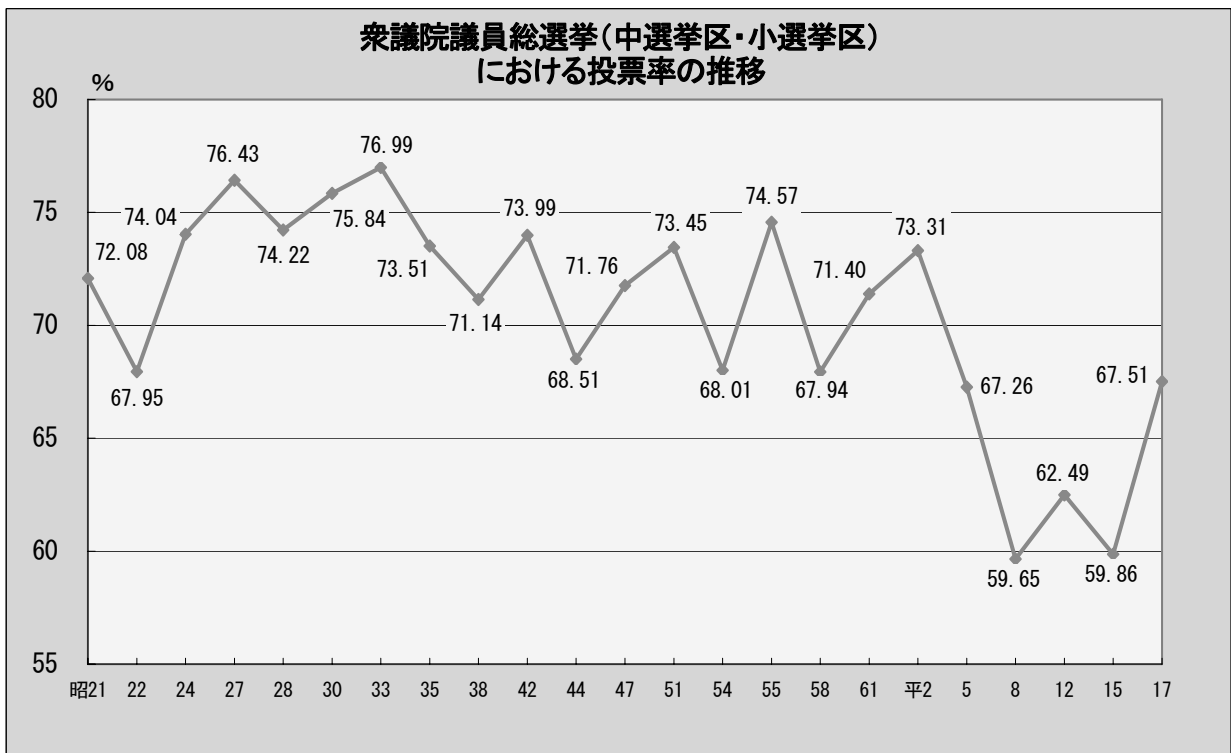
投票率は、小選挙区が67.51%、比例代表が67.46%であり、衆議院議員総選挙としては過去4番目に低い投票率となった。前回と比較すると、小選挙区が7.65%増、比例代表が7.65%増となっている。

男女の投票率の差をみると、小選挙区では男子66.80%、女子68.18%、比例代表では男子66.75%、女子68.13%で、ともに女子が高くなっている。

投票率を市区部と町村部に分けてみると、前回と比べて市区部で小選挙区8.64ポイント、比例代表8.64ポイント、町村部で小選挙区5.14ポイント、比例代表5.14ポイント上昇している。また、町村部が依然として市区部を大幅に上回っている。

(男女別投票者数投票率)

区分 総選挙別	選挙当日有権者数			投票者数			投票率			男 投票率 の 差	
	男	女	計	男	女	計	男	女	計		
	人	人	人	人	人	人	%	%	%	%	
第22回	16,320,752	20,557,668	36,878,420	12,814,875	13,767,300	26,582,175	78.52	66.97	72.08	11.55	
第23回	19,577,766	21,329,727	40,907,493	14,658,498	13,139,250	27,797,748	74.87	61.60	67.95	13.27	
第24回	20,060,522	22,044,778	42,105,300	16,196,844	14,979,051	31,175,895	80.74	67.95	74.04	12.79	
第25回	22,312,761	24,459,823	46,772,584	17,953,553	17,796,170	35,749,723	80.46	72.76	76.43	7.70	
第26回	22,480,590	24,609,577	47,090,167	17,613,338	17,334,670	34,948,008	78.35	70.44	74.22	7.91	
第27回	23,556,833	25,678,542	49,235,375	18,833,345	18,504,676	37,338,021	79.95	72.06	75.84	7.89	
第28回	24,883,410	27,130,119	52,013,529	19,854,992	20,190,119	40,045,111	79.79	74.42	76.99	5.37	
第29回	25,962,162	28,350,831	54,312,993	19,730,514	20,192,955	39,923,469	76.00	71.23	73.51	4.77	
第30回	27,884,141	30,397,537	58,281,678	20,177,836	21,284,715	41,462,551	72.36	70.02	71.14	2.34	
第31回	30,244,616	32,748,180	62,992,796	22,609,316	23,996,724	46,606,040	74.75	73.28	73.99	1.47	
第32回	33,461,344	35,799,080	69,260,424	22,703,951	24,745,758	47,449,709	67.85	69.12	68.51	△1.27	
第33回	35,671,086	38,098,550	73,769,636	25,329,778	27,605,535	52,935,313	71.01	72.46	71.76	△1.45	
第34回	37,724,016	40,202,572	77,926,588	27,467,715	29,768,907	57,236,622	72.81	74.05	73.45	△1.24	
第35回	38,802,159	41,367,765	80,169,924	26,159,400	28,362,613	54,522,013	67.42	68.56	68.01	△1.14	
第36回	39,171,128	41,753,906	80,925,034	28,877,744	31,464,585	60,342,329	73.72	75.36	74.57	△1.64	
第37回	40,804,170	43,448,438	84,252,608	27,567,231	29,673,598	57,240,829	67.56	68.30	67.94	△0.74	
第38回	41,842,106	44,584,739	86,426,845	29,376,899	32,330,755	61,707,654	70.21	72.52	71.40	△2.31	
第39回	43,767,870	46,555,038	90,322,908	31,481,555	34,734,351	66,215,906	71.93	74.61	73.31	△2.68	
第40回	45,828,222	48,649,594	94,477,816	30,423,978	33,123,841	63,547,819	66.39	68.09	67.26	△1.70	
第41回	小比	47,385,036	50,295,683	97,680,719	27,970,063	30,292,867	58,262,930	59.03	60.23	59.65	△1.20
					27,960,034	30,279,380	58,239,414	59.01	60.20	59.62	△1.19
第42回	小比	48,698,037	51,735,761	100,433,798	30,202,109	32,562,130	62,764,239	62.02	62.94	62.49	△0.92
		48,730,875	51,761,453	100,492,328	30,200,236	32,557,592	62,757,828	61.97	62.90	62.45	△0.93
第43回	小比	49,506,427	52,726,517	102,232,944	29,544,756	31,651,662	61,196,418	59.68	60.03	59.86	△0.35
		49,544,980	52,761,704	102,306,684	29,543,871	31,649,345	61,193,216	59.63	59.99	59.81	△0.36
第44回	小比	49,831,245	53,153,968	102,985,213	33,288,511	36,237,989	69,526,500	66.80	68.18	67.51	△1.38
		49,873,719	53,194,247	103,067,966	33,292,027	36,240,159	69,532,186	66.75	68.13	67.46	△1.38



(注) 1. 平成8年の衆議院議員総選挙より小選挙区比例代表並立制が導入された。
 2. 昭和38年は、投票時間が2時間延長され、午後8時までであった。
 3. 昭和10年より投票時間が2時間延長され、午後8時までとなった。
 4. 昭和55年及び昭和61年は衆・参同日選挙であった。

(市区部及び町村部の投票率)

総選挙別	市区町村別 男女別	市区部			町村部			合計		
		男	女	計	男	女	計	男	女	計
		%	%	%	%	%	%	%	%	%
第26回		70.50	61.95	66.06	84.19	76.63	80.23	78.35	70.44	74.22
第27回		76.16	67.96	71.90	84.57	76.99	80.60	79.95	72.06	75.84
第28回		76.83	71.68	74.19	84.28	78.37	81.18	79.79	74.42	76.99
第29回		72.49	67.47	69.88	82.14	77.61	79.75	76.00	71.23	73.51
第30回		68.60	66.22	67.37	80.09	77.44	78.69	72.36	70.02	71.14
第31回		72.01	70.60	71.29	81.34	79.34	80.28	74.75	73.23	73.99
第32回		64.20	65.66	64.95	77.31	77.57	77.45	67.85	69.12	68.51
第33回		68.16	59.54	68.87	79.73	80.90	80.34	71.01	72.46	71.76
第34回		70.21	71.47	70.86	80.93	81.77	81.37	72.81	74.05	73.45
第35回		63.76	64.93	64.36	78.82	79.55	79.20	67.42	68.56	68.01
第36回		71.47	73.33	72.42	80.75	81.50	81.14	73.72	75.36	74.57
第37回		64.60	65.26	64.94	77.01	77.73	77.39	67.56	68.30	67.94
第38回		67.25	69.73	68.52	79.90	81.37	80.67	70.21	72.52	71.40
第39回		69.39	72.24	70.85	80.57	82.42	81.54	71.93	74.61	73.31
第40回		63.90	65.59	64.77	75.26	76.67	75.99	66.39	68.09	67.26
第41回	小選挙区	56.92	58.17	57.56	66.70	67.49	67.11	59.03	60.23	59.65
	比例代表	56.89	58.14	57.53	66.67	67.45	67.08	59.01	60.20	59.62
第42回	小選挙区	60.17	61.15	60.67	69.04	69.56	69.31	62.02	62.94	62.49
	比例代表	60.07	61.06	60.58	68.99	69.51	69.26	61.97	62.90	62.45
第43回	小選挙区	58.00	58.38	58.20	66.16	66.28	66.22	59.68	60.03	59.86
	比例代表	57.96	58.33	58.15	66.10	66.23	66.17	59.63	59.99	59.81
第44回	小選挙区	66.08	67.56	66.84	71.00	71.70	71.36	66.80	68.18	67.51
	比例代表	66.03	67.51	66.79	70.95	71.65	71.31	66.75	68.13	67.46

小選挙区選挙における都道府県別の投票率の高い団体、低い団体は次表のとおりである。

区分	高い団体	低い団体
1	島根県 75.81%	沖縄県 62.35%
2	山形県 73.84	高知県 64.12
3	鳥取県 72.86	茨城県 64.46
4	大分県 72.49	宮城県 64.58
5	岐阜県 72.31	千葉県 64.59
6	佐賀県 72.25	埼玉県 64.88
7	長野県 71.70	青森県 65.04
8	福井県 71.68	大阪府 65.37
9	福島県 71.62	栃木県 65.58
10	新潟県 71.57	東京都 65.59

(第1回総選挙以降の投票状況)

総選挙別	選挙期日	有権者数	有権者指数	投票者数	投票率%	選挙資格	
第1回	明 23. 7. 1 (火)	450,852	1.2	423,400	93.91	年令満25年以上の男子で直接国税15円以上を納める者(明治22年選挙法)	
第7回	" 35. 8. 10 (日)	982,868	2.7	868,772	88.39		
第14回	大 9. 5. 10 (月)	3,064,590	8.3	2,657,870	86.73	直接国税10円以上を納める者に改正(明治33年)	
第16回	昭 3. 2. 20 (月)	12,405,056	33.6	9,968,162	80.36		
第17回	" 5. 2. 20 (木)	12,651,785	34.3	10,544,128	83.34	直接国税3円以上を納める者に改正(大正8年)	
第18回	" 7. 2. 20 (土)	12,041,963	32.6	9,813,542	81.68		
第19回	" 11. 2. 20 (木)	14,303,780	38.8	11,249,662	78.65	納税要件撤廃(大正14年)	
第20回	" 12. 4. 30 (金)	14,074,088	38.2	10,317,789	73.31		
第21回	" 17. 4. 30 (木)	14,594,287	39.6	12,137,228	83.16	年令20年以上の男女に改正(昭和20年)	
第22回	" 21. 4. 10 (水)	36,878,420	100.0	26,582,175	72.08		
第23回	" 22. 4. 25 (金)	40,907,493	110.9	27,797,748	67.95		
第24回	" 24. 1. 23 (日)	42,105,300	114.2	31,175,895	74.04		
第25回	" 27. 10. 1 (水)	46,772,584	126.8	35,749,723	76.43		
第26回	" 28. 4. 19 (日)	47,090,167	127.7	34,948,008	74.22		
第27回	" 30. 2. 27 (日)	49,235,375	133.5	37,338,021	75.84		
第28回	" 33. 5. 22 (木)	52,013,529	141.0	40,045,111	76.99		
第29回	" 35. 11. 20 (日)	54,312,993	147.3	39,923,469	73.51		
第30回	" 38. 11. 21 (木)	58,281,678	158.0	41,462,551	71.14		
第31回	" 42. 1. 29 (日)	62,992,796	170.8	46,606,040	73.99		
第32回	" 44. 12. 27 (土)	69,260,424	187.8	47,449,709	68.51		
第33回	" 47. 12. 10 (日)	73,769,636	200.0	52,935,313	71.76		
第34回	" 51. 12. 5 (日)	77,926,588	211.3	57,236,622	73.45		
第35回	" 54. 10. 7 (日)	80,169,924	217.4	54,522,013	68.01		
第36回	" 55. 6. 22 (日)	80,925,034	219.4	60,342,329	74.57		
第37回	" 58. 12. 18 (日)	84,252,608	228.5	57,240,829	67.94		
第38回	" 61. 7. 6 (日)	86,426,845	234.4	61,707,654	71.40		
第39回	平 2. 2. 18 (日)	90,322,908	244.9	66,215,906	73.31		
第40回	" 5. 7. 18 (日)	94,477,816	256.2	63,547,819	67.26		
第41回	小選挙区 比例代表	" 8. 10. 20 (日)	97,680,719	264.9	58,262,930 58,239,414	59.65 59.62	
第42回	小選挙区 比例代表	" 12. 6. 25 (日)	100,433,798 100,492,328	272.3 272.5	62,764,239 62,757,828	62.49 62.43	
第43回	小選挙区 比例代表	" 15. 11. 9 (日)	102,232,944 102,306,684	277.2 277.4	61,196,418 61,193,216	59.86 59.81	
第44回	小選挙区 比例代表	" 17. 9. 11 (日)	102,985,213 103,067,966	279.3 279.5	69,526,624 69,532,186	67.51 67.46	

(注) 1. 指数の基準は第22回総選挙 (=100) とした。

2. 第1回、第7回及び第14回の数字は、衆議院事務局発行「衆議院議員総選挙一覧」による。

なお、この資料では投票者数は直接には明らかでないので有権者数から棄権者数を差引いた数を投票者数とした。

3 特殊な手続による投票

(1) 期日前投票

今回の総選挙で期日前投票をした者は、小選挙区8,962,911人、比例代表8,955,410人で全体の投票者数の割合は小選挙区で12.89%、比例代表で12.88%にあたる。

(期日前投票者数)

区 分		投票者数 (A)	期日前投票者数 (B)	$\frac{(B)}{(A)}$ (%)
第 44 回	小選挙区	69,526,624	8,962,911	12.89
	比例代表	69,532,186	8,955,410	12.88

期日前投票の事由別内訳は次表のとおりで、公選法第48条の2第1項第1号、第2号及び第3号の事由による場合がそれぞれ54.40%、41.20%、3.8%であり、総数の99.4%を占めている（小選挙区）。

(事由別期日前投票者数)

区 分	法第48条の2第1項第1号の事由によるもの 〔職務若しくは業務又は総務省令で定める用務に従事中〕	法第48条の2第1項第2号の事由によるもの 〔1号以外の用務又は事故のためその属する投票区域外に旅行中、滞在中〕	法第48条の2第1項第3号の事由によるもの 〔病気、負傷等のため歩行が著しく困難又は監獄、少年院、婦人補導院に収容中〕	法第48条の2第1項第4号の事由によるもの 〔交通至難の地域に居住中、滞在中〕	法第48条の2第1項第5号の事由によるもの 〔投票区のある市町村の区域外への住所移転者〕	計
小選挙区 (%)	4,880,673 (54.4)	3,694,561 (41.2)	343,627 (3.8)	1,107 (0.0)	42,943 (0.5)	8,962,911 (100.0)
比例代表 (%)	4,877,119 (54.5)	3,690,225 (41.2)	343,565 (3.8)	1,117 (0.0)	43,354 (0.5)	8,955,410 (100.0)

(2) 不在者投票

選挙の当日、一定の事由に該当すると見込まれる選挙人がすることができる不在者投票の数は、小選挙区657,201人、比例代表657,320人で全体の投票者数の割合は小選挙区で0.95%、比例代表で0.95%にあたる。

(不在者投票者数)

総選挙別	投票者数 (A)	不在者投票者数 (B)	投票者総数に対する比率 $\frac{(B)}{(A)}$ (%)	
第25回	35,749,723	374,209	1.05	
第26回	34,948,008	459,556	1.31	
第27回	37,338,021	493,737	1.32	
第28回	40,045,111	540,230	1.35	
第29回	39,923,469	639,422	1.60	
第30回	41,464,591	665,045	1.60	
第31回	46,606,040	860,508	1.85	
第32回	47,449,709	949,180	2.00	
第33回	52,935,313	1,237,474	2.34	
第34回	57,236,622	1,474,159	2.58	
第35回	54,522,013	1,710,146	3.14	
第36回	60,342,329	1,823,250	3.02	
第37回	57,240,829	1,560,547	2.73	
第38回	61,707,654	2,167,827	3.51	
第39回	66,215,906	2,736,343	4.13	
第40回	63,547,819	2,752,600	4.33	
第41回	小選挙区	58,262,930	2,870,058	4.93
	比例代表	58,239,414	2,868,438	4.93
第42回	小選挙区	62,764,239	5,371,231	8.56
	比例代表	62,757,828	5,376,547	8.57
第43回	小選挙区	61,196,418	6,691,355	10.93
	比例代表	61,193,216	6,694,507	10.94
第44回	小選挙区	69,526,624	657,201	0.95
	比例代表	69,532,186	657,320	0.95

不在者投票の事由別内訳は次表のとおりで、公選法第48条の2第1項第3号及び第5号の事由による場合がそれぞれ79.3%、6.7%であり、総数の86%を占めている（小選挙区）。また、49条第2項（郵便等投票）の事由によるものは5.3%、同条第4項（洋上投票）の事由によるものは0.01%である（小選挙区）。

(事由別不在者投票者数)

区分	法第48条の2第1号によるもの 〔職務若しくは業務又は総務省令で定める用務に従事中〕	法第48条の2第2号によるもの 〔1号以外の用務又は事故のためその属する投票区の区域外に旅行中、滞在中〕	法第48条の2第3号によるもの 〔病気、負傷等のため歩行が著しく困難又は監獄、少年院、婦人補導院に収容中〕	法第48条の2第4号によるもの 〔交通至難の地域に居住中、滞在中〕	法第48条の2第5号によるもの 〔投票区のある市町村の区域外への住所移転者〕	法第49条の2第1項によるもの 〔身体に重度の障害のある者（郵便等投票）〕	法第49条の2第2項によるもの 〔自ら投票の記載をすることができない者として政令で定める者（代理記載）〕	法第49条の4項によるもの 〔遠洋区域を航行船舶等に区域とする乗船する船舶（洋上投票）〕	計
小選挙区 (%)	31,782 (4.8)	24,786 (3.8)	521,188 (79.3)	548 (0.1)	43,841 (6.7)	34,976 (5.3)	1,808 (0.28)	80 (0.0)	657,201 (100.0)
比例代表 (%)	32,245 (4.9)	24,976 (3.8)	520,269 (79.2)	730 (0.1)	43,805 (6.7)	35,221 (5.4)	1,803 (0.28)	74 (0.0)	657,320 (100.0)

次に、不在者投票管理者別の内訳をみると次表のとおりで、「病院院長、老人ホームの長、国立保養所長、援護施設又は保護施設の長に対してなしたものが小選挙区530,297人、比例代表529,691人でそれぞれ全体の82.1%、82.2%を占めており最も多くなっている。

(不在者投票管理者別不在者投票者数)

区 分	選挙人の属する市区町村の選管委員長に対してなしたものの	選挙人が所在・居住する地の市区町村の選管委員長に対してなしたものの	船長に対してなしたものの	病院院長、老人ホームの長、国立保養所長、援護施設又は保護施設の長に対してなしたものの	刑事施設の管理者に対してなしたものの	少年院の長又は婦人補導院の長に対してなしたものの	郵便等により投票を行ったものの	計
小選挙区 (%)	3,942 (0.6)	82,854 (12.6)	2,576 (0.4)	530,297 (80.7)	2,847 (0.4)	159 (0.0)	34,526 (5.3)	657,201 (100.0)
比例代表 (%)	3,489 (0.5)	83,367 (12.7)	2,563 (0.4)	529,691 (80.6)	2,832 (0.4)	157 (0.0)	35,311 (5.4)	657,320 (100.0)

不在者投票の受理、不受理別の内訳は次表のとおりである。

(受理、不受理別不在者投票者数)

区 分	投票管理者において受理と決定し、かつ、拒否の決定をしなかったものの	投票管理者において不受理又は拒否と決定したもの			合 計
		開票管理者において受理と決定したもの	開票管理者において不受理と決定したもの	計	
小選挙区	656,859	127	215	342	657,201
比例代表	656,975	132	213	345	657,320

(3) 在外投票

平成12年の総選挙から国外に居住する日本国民の選挙権行使の機会を確保するための在外投票が実施されている。在外投票については、次回の総選挙又は通常選挙から比例代表選出議員選挙に加え、小選挙区選出議員選挙においても実施される。在外選挙人名簿登録者数（選挙当日有権者数）、投票用紙の請求、交付、交付拒絶件数及び投票者数等については、次表のとおりである。

なお、指定在外選挙投票区の投票所を閉じる時刻以降に送致を受けた投票数（当該指定在外選挙投票区の投票所を閉じた時刻以降9月18日までに投票用紙の送致を受けたもの）は、在外公館投票10票、郵便等投票188票の合計198票であった。

(在外投票の状況)

区分	選挙当日有権者数 (比例代表) 在外	投票用紙等の請求件数		投票用紙等の請求件数		投票用紙等の交付拒絶件数		投票者数			計	投票率
		郵便等投票	帰国投票	郵便等投票	帰国投票	郵便等投票	帰国投票	在外公館投票	郵便等投票	帰国投票		
第44回	82,744	3,114	793	3,084	793	30	—	18,285	2,296	785	21,366	25.82%

(4) 洋上投票

平成12年の総選挙から遠洋区域を航行区域とする船舶等に乘船する船員のためのファクシミリによる不在者投票（洋上投票）が実施されている。投票送信用紙等の請求件数、投票送信用紙等の交付件数及び投票者数は、次表のとおりである。

(洋上投票)

区 分	投票送信用紙等の請求件数		投票送信用紙等の交付件数		投票者数	
	小選挙区	比例代表	小選挙区	比例代表	小選挙区	比例代表
第44回	129	129	129	129	80	74

(5) 代理投票

身体の故障又は文盲のため自ら候補者の氏名（比例代表においては名簿届出政党等の名称及び略称）を記載することができない選挙人について認められる代理投票の数は、小選挙区129,634票、比例代表130,756票であり、これは全投票者数の0.19%の比率となっている。

(代理投票者数)

総選挙別	代理投票別	投票当日投票所における代理投票	選挙人の属する市区町村の選管委員長に対してなした不在者投票の代理投票	合計
	第25回	317,834	1,747	319,581
	第26回	315,318	1,806	317,124
	第27回	217,438	1,857	273,295
	第28回	296,122	1,193	297,315
	第29回	290,029	1,422	291,451
	第30回	240,534	2,088	242,622
	第31回	192,121	6,720	198,841
	第32回	179,366	11,178	190,544
	第33回	168,717	9,072	177,789
	第34回	142,356	14,402	156,758
	第35回	121,182	14,989	136,171
	第36回	146,411	24,291	170,702
	第37回	100,905	18,776	119,681
	第38回	127,602	26,292	153,894
	第39回	97,886	35,260	133,146
	第40回	80,275	13,109	93,384
第41回	小選挙区	79,342	29,178	108,520
	比例代表	79,776	29,133	108,909
第42回	小選挙区	72,901	70,404	143,305
	比例代表	73,509	70,662	144,171
第43回	小選挙区	63,067	65,458	128,525
	比例代表	63,677	65,964	129,641
第44回	小選挙区	68,350	61,284	129,634
	比例代表	69,202	61,554	130,756

(注) 第25回から第32回の「選挙人の属する市区町村の選挙管理委員長に対してなした不在者投票の代理投票」の数値は、「不在者投票管理者のもとにおける代理投票」の数値である。

(6) 点字投票

目の不自由な選挙人が選挙権を行使する際の便宜を図るため点字投票の制度がある。

今回の総選挙において点字投票をした者の数は、小選挙区11,172票（うち有効投票10,945票、有効投票率97.97%）、比例代表11,119票（うち有効投票10,873票、有効投票率97.79%）であった。これを前回と比較すると小選挙区で917票、比例代表で875票増加している。

(7) 仮投票

投票管理者が一定の理由に基づき投票を拒否した場合において選挙人に不服があるとき、又は投票することについて投票立会人において異議があるときは、選挙人に対して仮投票させることになっている。その数は小選挙区149票、比例代表151票で、このうち開票管理者において受理されたものは、小選挙区、比例代表いずれも136票であった。これを前回と比較すると総数では小選挙区、比例代表それぞれ21票、23票減少している。また、開票管理者において受理されたものは小選挙区19票、比例代表20票減少している。

四 開 票

1 投票の効力

投票総数は、小選挙区69,524,632票、比例代表69,528,426票で、このうち無効投票と判定されたものは小選挙区が1,458,340票（無効投票率2.10%）、比例代表が1,717,357票（無効投票率2.47%）であった。

総選挙における投票総数、無効投票数及び無効投票率の推移は、次表のとおりである。

(無効投票数)

総選挙別		投票総数	無効投票数	無効投票率(%)
第22回		26,582,175	482,000	1.81
第23回		27,796,840	435,180	1.57
第24回		31,174,957	582,438	1.87
第25回		35,749,709	412,349	1.15
第26回		34,946,130	342,675	0.98
第27回		37,334,338	319,499	0.86
第28回		40,042,489	290,824	0.73
第29回		39,920,119	410,993	1.03
第30回		41,458,946	442,405	1.07
第31回		46,599,456	602,882	1.29
第32回		47,442,400	452,507	0.95
第33回		52,929,059	503,980	0.95
第34回		57,231,992	619,227	1.08
第35回		54,518,515	508,394	0.93
第36回		60,338,439	1,309,602	2.17
第37回		57,238,897	459,196	0.80
第38回		61,703,791	1,255,181	2.03
第39回		66,213,175	508,864	0.77
第40回		63,544,823	740,678	1.17
第41回	小選挙区	58,259,844	1,731,422	2.97
	比例代表	58,233,449	2,664,254	4.58
第42回	小選挙区	62,759,789	1,877,318	2.99
	比例代表	62,749,584	2,904,983	4.63
第43回	小選挙区	61,189,807	1,687,433	2.76
	比例代表	61,183,286	2,080,459	3.40
第44回	小選挙区	69,524,632	1,458,340	2.10
	比例代表	69,528,426	1,717,357	2.47

(注) 第22回総選挙においては、制限連記制を採用しており投票総数が不明であるため、投票者数を投票総数とした。

(党派別得票数の推移)

党派別		進 歩	自 由	社 会		労 農	新 生
総選挙別							
第22回		10,350,530 (18.7)	13,505,746 (24.4)	9,858,408 (17.8)			
第23回	民 主	6,839,646 (25.0)	7,356,321 (26.9)	7,175,939 (26.2)			
	民 自						
第24回		4,798,352 (15.7)	13,420,269 (43.9)	4,129,794 (13.5)		606,840 (2.0)	
第25回	改 進	6,429,450 (18.2)	16,938,221 (47.9)	左 社	右 社	261,190 (0.7)	
				3,398,597 (9.6)	4,108,274 (11.6)		
第26回	6,186,232 (17.9)	鳩 自	吉 自	4,516,715 (13.1)	4,677,833 (13.5)	358,773 (1.0)	
		3,054,688 (8.8)	13,476,428 (29.0)				
第27回	民 主	13,536,044.4 (36.6)	自 由	5,683,312 (15.3)	5,129,594.3 (13.9)	357,611 (1.0)	
			9,849,457.6 (26.6)				
第28回	自 民		社 会				
	22,976,846.28 (57.8)		13,093,993.10 (32.9)				
第29回	22,740,271.754 (57.56)		社 会		民 社		
			10,887,134.340 (27.56)		3,464,147.600 (8.77)		
第30回	22,423,915.090 (54.67)		11,906,766.138 (29.03)		3,023,302.481 (7.37)		
第31回	22,447,838.335 (48.80)		12,826,103.958 (27.89)		3,404,463.806 (7.40)		
第32回	22,381,570.344 (47.63)		10,074,100.609 (21.44)		3,636,590.748 (7.74)		
第33回	24,563,199.016 (46.85)		11,478,742.368 (21.90)		3,660,953.114 (6.98)		
第34回	自 民		自 ケ	11,713,008.687 (20.69)		3,554,075.849 (6.28)	
	23,653,626.084 (41.78)		2,363,984.653 (4.18)				
第35回	24,084,130.845 (44.59)		1,631,811.955 (3.02)	社 会	社 民 連	3,663,691.784 (6.78)	
				10,643,450.480 (19.71)	368,660 (0.68)		
第36回	28,262,441.612 (47.88)		1,766,396 (2.99)	11,400,747.871 (19.32)	402,832 (0.68)	3,896,728 (6.60)	
第37回	25,982,785.273 (45.76)		1,341,584.395 (2.36)	11,065,082.504 (19.49)	381,045 (0.67)	4,129,907.813 (7.27)	
第38回	29,875,501.319 (49.42)		1,114,800 (1.84)	10,412,584.697 (17.23)	499,670.500 (0.83)	3,895,858.805 (6.41)	
第39回	自 民		16,025,472.452 (24.39)		566,957.382 (0.86)	3,178,949.241 (4.84)	
	30,315,417.108 (46.14)						
第40回	22,999,646.161 (36.62)		社 民		新 進	民 主	
			1,240,649.419 (2.19)		15,812,325.819 (27.97)	6,001,666.101 (10.62)	
第41回	小選挙区	21,836,096.057 (38.63)	3,547,240 (6.38)		15,580,053 (28.04)		8,949,190 (16.10)
	比例代表						
第42回	小選挙区	24,945,806.502 (40.97)	5,603,680 (9.36)		自 由	保 守	民 主
	比例代表				2,053,736 (3.37)	1,230,464 (2.02)	16,811,782.222 (27.61)
第43回	小選挙区	26,089,326.597 (43.85)	3,027,390 (5.12)		保守新党 791,588 (1.33)		21,814,154.230 (36.66)
	比例代表						20,660,185 (34.96)
第44回	小選挙区	32,518,389.918 (47.77)	3,719,522 (5.49)		国民新党 432,679 (0.64)		24,804,786.739 (36.44)
	比例代表						25,887,798 (38.18)

(注)第22回総選挙は制限連記制を採用している。

公 明	日 本 新 党	共 産	協 同	諸 派	無 所 属	計
		2,135,757 (3.8)	1,799,764 (3.2)	6,473,572 (11.7)	11,325,402 (20.4)	55,448,879 (100.0)
		1,002,903 (3.7)	国 協 1,915,947 (7.0)	1,490,057 (5.4)	1,580,844 (5.8)	27,361,657 (100.0)
		2,984,780 (9.7)	1,041,879 (3.4)	1,602,496 (5.2)	2,008,109 (6.6)	30,592,519 (100.0)
		896,765 (2.6)		949,036 (2.7)	2,355,172 (6.7)	35,336,705 (100.0)
		655,990 (1.9)		152,050 (0.4)	1,523,736 (4.4)	34,602,445 (100.0)
		733,121.9 (2.0)		496,614.1 (1.3)	1,229,081.7 (3.3)	37,014,837.3 (100.0)
		1,012,035.52 (2.6)		287,991.08 (0.7)	2,380,795.21 (6.0)	39,751,661.19 (100.0)
		1,156,723.132 (2.93)		141,941.403 (0.35)	1,118,905.211 (2.83)	39,509,123.440 (100.0)
		1,646,477.294 (4.01)		59,765.990 (0.15)	1,956,313.332 (4.77)	41,016,540.325 (100.0)
2,472,371 (5.38)		2,190,563.796 (4.76)		101,244 (0.22)	2,553,988.729 (5.55)	45,996,573.624 (100.0)
5,124,666 (10.91)		3,199,031.585 (6.81)		81,373.310 (0.17)	2,492,560.124 (5.30)	46,989,892.720 (100.0)
4,436,755.386 (8.46)		5,496,827.496 (10.49)		143,019.225 (0.27)	2,645,582.075 (5.05)	52,425,078.680 (100.0)
6,177,300.441 (10.91)		5,878,192.369 (10.38)		45,113.568 (0.08)	3,227,463.135 (5.70)	56,612,764.786 (100.0)
5,282,682.762 (9.78)		5,625,527.538 (10.42)	労 働 57,893.168 (0.11)	11,208 (0.02)	2,641,064.154 (4.89)	54,010,120.686 (100.0)
5,329,942.437 (9.03)		5,803,613.013 (9.83)	83,445.404 (0.14)	25,723 (0.04)	2,056,967.372 (3.49)	59,028,836.709 (100.0)
5,745,751.342 (10.12)		5,302,485.159 (9.34)		62,323.696 (0.11)	2,768,735.602 (4.88)	56,779,700.784 (100.0)
5,701,277.749 (9.43)		5,313,246.334 (8.79)		120,627 (0.20)	3,515,043.260 (5.81)	60,448,609.664 (100.0)
5,242,675.224 (7.98)		5,226,986.895 (7.96)	進 歩 281,793 (0.43)	58,535.722 (0.09)	4,807,523.588 (7.32)	65,704,310.612 (100.0)
5,114,351.250 (8.14)	5,053,981.124 (8.05)	4,834,587.954 (7.70)	さきがけ 1,658,097.605 (2.64)	143,486.196 (0.23)	4,304,188.878 (6.85)	62,804,144.583 (100.0)
	民 改 連 149,357 (0.26) 18,844 (0.03)	7,096,765.850 (12.55) 7,268,743 (13.08)	727,644 (1.29) 582,093 (1.05)	1,155,107.373 (2.04) 1,417,077 (2.55)	2,508,810.175 (4.44) —	56,528,421.794 (100.0) 55,569,195 (100.0)
公 明	無 の 会		自 連			
1,231,753 (2.02)	652,138 (1.07)	7,352,843.653 (12.08)	1,071,012.289 (1.76)	250,681 (0.41)	2,967,069.259 (4.87)	60,882,470.907 (100.0)
7,762,032 (12.97)	131,345 (0.25)	6,719,016 (11.23)	660,724 (1.10)	99,565 (0.17)	—	59,844,601 (100.0)
886,507.202 (1.49)	497,108 (0.84)	4,837,952.810 (8.13)	97,423 (0.16)	51,524 (0.09)	2,728,118 (4.58)	59,502,373.969 (100.0)
8,733,444 (14.78)	—	4,586,172 (7.76)	—	—	—	59,102,827 (100.0)
981,105 (1.44)	新党日本 137,172 (0.20)	4,937,375.030 (7.25)	新党大地 16,698 (0.02)	1,557 (0.00)	3,240,521.540 (4.76)	68,066,291.924 (100.0)
8,987,620 (13.26)	1,643,506 (2.42)	4,919,187 (7.25)	433,938 (0.64)	—	—	67,811,069 (100.0)

3 当選人

(1) 党派別当選人

当選人の党派別内訳は、次表のとおりである。

(党派別当選人数)

区 分	自由民主党	民 主 党	公 明 党	日本共産党	社会民主党	国民新党	新党日本	新党大地	無 所 属	計
小選挙区 (%)	219 (73.0)	52 (17.3)	8 (2.7)	—	1 (0.3)	2 (0.7)	—	—	18 (6.0)	300 (100.0)
比例代表 (%)	77 (42.8)	61 (33.9)	23 (12.8)	9 (5.0)	6 (3.3)	2 (1.1)	1 (0.6)	1 (0.6)	—	180 (100.0)
計 (%)	296 (61.7)	113 (23.5)	31 (6.5)	9 (1.9)	7 (1.5)	4 (0.8)	1 (0.2)	1 (0.2)	18 (3.8)	480 (100.0)

(党派別当選人数の推移)

総選挙別	党派別	進 歩	自 由	社 会	労 農	新 生	公 明	日本新党	共 産	協 同	諸 派	無所属	計		
第22回		94 (20.3)	140 (30.2)	92 (19.8)					5 (1.1)	14 (3.0)	38 (8.2)	81 (17.4)	464 (100.0)		
第23回	民 主	121 (26.0)	131 (28.1)	143 (30.7)					4 (0.8)	29 (6.2)	25 (5.4)	13 (2.8)	466 (100.0)		
第24回	民 自	69 (14.8)	264 (56.7)	48 (10.3)					35 (7.5)	14 (3.0)	17 (3.6)	12 (2.6)	466 (100.0)		
第25回	改 進	85 (18.2)	240 (51.5)	54 (11.6)	57 (12.2)	4 (0.9)			0 (0)		7 (1.5)	19 (4.1)	466 (100.0)		
第26回	場 自 吉 自	76 (16.3)	35 (7.5)	199 (42.7)	72 (15.4)	66 (14.2)	5 (1.1)		1 (0.2)		1 (0.2)	11 (2.4)	466 (100.0)		
第27回	民 主 自 由	185 (39.6)	112 (24.0)	89 (19.1)	67 (14.3)	4 (0.9)			2 (0.4)		2 (0.4)	6 (1.3)	467 (100.0)		
第28回	自 民	287 (61.5)		166 (35.5)					1 (0.2)		1 (0.2)	12 (2.6)	467 (100.0)		
第29回		296 (63.4)		145 (31.0)		17 (3.7)			3 (0.6)		1 (0.2)	5 (1.1)	467 (100.0)		
第30回		283 (60.6)		144 (30.8)		23 (4.9)			5 (1.1)		0 (0)	12 (2.6)	467 (100.0)		
第31回		277 (57.0)		140 (28.8)		30 (6.2)			5 (1.0)		0 (0)	9 (1.9)	486 (100.0)		
第32回		288 (59.2)		90 (18.5)		31 (6.4)			14 (2.9)		0 (0)	16 (3.3)	486 (100.0)		
第33回		271 (55.2)		118 (24.0)		19 (3.9)			29 (5.9)		2 (0.4)	14 (2.9)	491 (100.0)		
第34回	自 民	249 (48.7)	17 (3.3)	123 (24.1)		29 (5.7)			55 (10.8)		17 (3.3)	0 (0)	21 (4.1)	511 (100.0)	
第35回		248 (48.5)	4 (0.8)	107 (20.9)	2 (0.4)	35 (6.9)			57 (11.2)		39 (7.6)	0 (0)	19 (3.7)	511 (100.0)	
第36回		284 (58.6)	12 (2.3)	107 (20.9)	3 (0.6)	32 (6.3)			33 (6.3)		29 (5.7)	0 (0)	11 (2.1)	511 (100.0)	
第37回		250 (48.9)	8 (1.6)	112 (21.9)	3 (0.6)	33 (7.4)			53 (11.4)		29 (5.1)	0 (0)	16 (3.1)	511 (100.0)	
第38回		300 (58.6)	6 (1.2)	85 (16.6)	4 (0.8)	26 (5.1)			56 (10.9)		26 (5.1)	0 (0)	9 (1.8)	512 (100.0)	
第39回	自 民	275 (53.7)		136 (26.6)	4 (0.8)	14 (2.7)			45 (8.9)		16 (3.1)	1 (0.2)	21 (4.1)	512 (100.0)	
第40回		223 (43.6)		137 (26.1)	4 (0.8)	15 (2.9)			55 (10.8)		51 (10.0)	35 (6.8)	15 (2.9)	511 (100.0)	
第41回	小選挙区	169 (56.3)		4 (1.3)	96 (32.0)	17 (5.7)			1 (0.3)		2 (0.7)	2 (0.7)	9 (3.0)	300 (100.0)	
第41回	比例代表	70 (35.0)		11 (5.5)	60 (30.0)	35 (17.5)			0 (0)		24 (12.0)	0 (0)	—	200 (100.0)	
第41回	計	239 (47.8)		15 (3.0)	156 (31.2)	52 (10.4)			1 (0.2)		26 (5.2)	2 (0.4)	9 (1.8)	500 (100.0)	
第42回	小選挙区	177 (59.0)		4 (1.3)	4 (1.3)	7 (2.3)			80 (26.7)		7 (2.3)	5 (1.7)	0 (0)	15 (5.0)	300 (100.0)
第42回	比例代表	56 (31.1)		15 (8.3)	18 (10.0)	0 (0)			47 (26.1)		24 (13.3)	0 (0)	0 (0)	180 (100.0)	
第42回	計	233 (48.5)		19 (4.0)	22 (4.6)	7 (1.5)			127 (26.3)		31 (6.3)	5 (1.0)	0 (0)	480 (100.0)	
第43回	小選挙区	168 (56.0)		1 (0.3)	1 (0.3)	4 (1.3)			105 (35.0)		9 (3.0)	1 (0.3)	0 (0)	11 (3.7)	300 (100.0)
第43回	比例代表	69 (38.3)		5 (2.8)	0 (0)	0 (0)			72 (40.0)		25 (13.9)	0 (0)	0 (0)	180 (100.0)	
第43回	計	237 (49.4)		6 (1.3)	6 (1.3)	4 (0.8)			177 (36.9)		34 (7.1)	1 (0.2)	0 (0)	480 (100.0)	
第44回	小選挙区	219 (73.0)		1 (0.3)	1 (0.3)	2 (0.7)			52 (17.3)		8 (2.7)	0 (0)	0 (0)	18 (6.0)	300 (100.0)
第44回	比例代表	77 (42.8)		6 (3.3)	6 (3.3)	2 (1.1)			61 (33.9)		23 (12.8)	1 (0.6)	0 (0)	180 (100.0)	
第44回	計	296 (61.7)		7 (1.5)	7 (1.5)	4 (0.8)			113 (23.5)		31 (6.5)	1 (0.2)	18 (3.8)	480 (100.0)	

(注) 1. 第22回総選挙の当選人数が定数に満たないのは、東京2区と福井において当選人数が定数に満たなかったためである。

次に党派別当選率をみると、小選挙区では公明党88.9%（9-8）、自民党75.5%（候補者数290-当選人数219）、無所属25.7%（70-18）の順となっている。

比例代表選挙では公明党53.5%（43-23）、新党大地33.3%（3-1）、共産党23.1%（39-9）の順となっている。

(党派別当選率)

Table with columns for party names (e.g., 改進黨, 自由, 社会, 労働, 新生, 公明, 日本新党, 共産, 国協, 諸派, 無所属, 計) and rows for election districts (e.g., 第22回, 第23回, 第24回, 第25回, 第26回, 第27回, 第28回, 第29回, 第30回, 第31回, 第32回, 第33回, 第34回, 第35回, 第36回, 第37回, 第38回, 第39回, 第40回, 第41回, 第42回, 第43回, 第44回). Each row contains data for candidates, winners, and percentages across various parties.

(注) 1. 第41回以降の比例代表候補者数欄の()の数字は、重複立候補者数であり内書である。

2. 第41回以降の計欄の候補者数は小選挙区選挙の候補者数に比例代表選挙の候補者数を加えた数から重複立候補者数を差し引いた数である。

(2) 新前元別当選人数

当選人を新前元別にみると、小選挙区では新人39人、前議員249人、元議員12人、比例代表では新人62人、前議員101人、元議員17人となっている。

(新前元別当選人数)

総選挙別 区分	第22回	第23回	第24回	第25回	第26回	第27回	第28回	第29回	第30回	第31回	第32回	第33回	第34回
新人	377 (81.3)	222 (47.6)	192 (41.2)	116 (24.9)	47 (10.1)	55 (11.8)	66 (14.1)	60 (12.8)	68 (14.6)	102 (21.0)	94 (19.3)	93 (18.9)	124 (24.3)
前議員	39 (8.4)	237 (50.9)	240 (51.5)	212 (45.5)	329 (70.6)	309 (66.2)	337 (72.2)	344 (73.7)	349 (74.7)	347 (71.0)	362 (74.5)	362 (73.7)	340 (66.5)
元議員	48 (10.3)	7 (1.5)	34 (7.3)	138 (29.6)	90 (19.3)	103 (22.0)	64 (13.7)	63 (13.5)	50 (10.7)	37 (8.0)	30 (6.2)	36 (7.4)	47 (9.2)
計	464 (100.0)	466 (100.0)	466 (100.0)	466 (100.0)	466 (100.0)	467 (100.0)	467 (100.0)	467 (100.0)	467 (100.0)	486 (100.0)	486 (100.0)	491 (100.0)	511 (100.0)

総選挙別 区分	第35回	第36回	第37回	第38回	第39回	第40回	第41回			第42回		
							小選挙区	比例代表	計	小選挙区	比例代表	計
新人	74 (14.5)	35 (6.8)	84 (16.4)	65 (12.7)	133 (26.0)	134 (26.2)	60 (20.0)	55 (27.5)	115 (23.0)	58 (19.3)	48 (26.7)	106 (22.1)
前議員	387 (75.7)	430 (84.2)	381 (74.6)	404 (78.9)	353 (68.9)	343 (67.1)	219 (73.0)	130 (65.0)	349 (69.8)	231 (77.0)	120 (66.7)	351 (73.1)
元議員	50 (9.8)	46 (9.0)	46 (9.0)	43 (8.4)	26 (5.1)	34 (6.7)	21 (7.0)	15 (7.5)	36 (7.2)	11 (3.7)	12 (6.7)	23 (4.8)
計	511 (100.0)	511 (100.0)	511 (100.0)	512 (100.0)	512 (100.0)	511 (100.0)	300 (100.0)	200 (100.0)	500 (100.0)	300 (100.0)	180 (100.0)	480 (100.0)

総選挙別 区分	第43回			第44回		
	小選挙区	比例代表	計	小選挙区	比例代表	計
新人	50 (16.7)	50 (27.8)	100 (20.8)	39 (13.0)	62 (34.4)	101 (21.0)
前議員	232 (77.3)	109 (60.6)	341 (71.0)	249 (83.0)	101 (56.1)	350 (72.9)
元議員	18 (6.0)	21 (11.7)	39 (8.1)	12 (4.0)	17 (9.4)	29 (6.0)
計	300 (100.0)	180 (100.0)	480 (100.0)	300 (100.0)	180 (100.0)	480 (100.0)

(注)第34回は任期満了選挙であるため、新現元別である。

また、新前元別の当選率をみると、小選挙区の場合、新人の当選率は7.4%（候補者数527－当選人39）、前議員は60.0%（415－249）、元議員25.5%（47－12）となっており、比例代表の場合、新人は19.4%（320－62）、前議員は25.1%（403－101）、元議員は30.9%（55－17）となっている。

(新元別当選率)

総選挙別 新元別		第25回			第26回			第27回			第28回		
		候補者数	当選人数	当選率(%)	候補者数	当選人数	当選率(%)	候補者数	当選人数	当選率(%)	候補者数	当選人数	当選率(%)
新	人	539	116	21.5	332	47	14.2	360	55	15.3	353	66	18.7
前	議	400	212	53.0	450	329	73.1	446	309	69.3	449	337	75.1
元	議	303	138	45.5	245	90	36.7	211	103	48.8	149	64	43.0
	計	1,242	466	37.5	1,027	466	45.4	1,017	467	45.9	951	467	49.1

総選挙別 新元別		第29回			第30回			第31回			第32回		
		候補者数	当選人数	当選率(%)	候補者数	当選人数	当選率(%)	候補者数	当選人数	当選率(%)	候補者数	当選人数	当選率(%)
新	人	376	60	16.0	390	68	17.4	404	102	25.2	433	94	21.7
前	議	439	344	78.4	427	349	81.7	429	347	80.9	442	362	81.9
元	議	125	63	50.4	100	50	50.0	84	37	44.0	70	30	42.9
	計	940	467	49.7	917	467	50.9	917	486	53.0	945	486	51.4

総選挙別 新元別		第33回			第34回			第35回			第36回		
		候補者数	当選人数	当選率(%)	候補者数	当選人数	当選率(%)	候補者数	当選人数	当選率(%)	候補者数	当選人数	当選率(%)
新	人	379	93	24.5	399	124	31.1	351	74	21.1	262	35	13.4
前	議	457	362	79.2	439	340	77.4	471	387	82.2	504	430	85.3
元	議	59	36	61.0	61	47	77.0	69	50	72.5	69	46	66.7
	計	895	491	54.9	899	511	56.8	891	511	57.4	835	511	61.2

総選挙別 新元別		第37回			第38回			第39回			第40回		
		候補者数	当選人数	当選率(%)	候補者数	当選人数	当選率(%)	候補者数	当選人数	当選率(%)	候補者数	当選人数	当選率(%)
新	人	322	84	26.1	306	65	21.2	473	133	28.1	453	134	29.6
前	議	461	381	82.6	471	404	85.8	432	353	81.7	449	343	76.4
元	議	65	46	70.8	61	43	70.5	48	26	54.2	53	34	64.2
	計	848	511	60.3	838	512	61.1	953	512	53.7	955	511	53.5

総選挙別 新元別		第41回									第42回								
		小選挙区			比例代表			計			小選挙区			比例代表			計		
		候補者数	当選人数	当選率(%)	候補者数	当選人数	当選率(%)	候補者数	当選人数	当選率(%)	候補者数	当選人数	当選率(%)	候補者数	当選人数	当選率(%)	候補者数	当選人数	当選率(%)
新	人	831	60	7.2	444 (306)	55	12.4	969	115	11.9	769	58	7.5	443 (306)	48	10.8	876	106	12.1
前	議	366	219	59.8	308 (219)	130	42.2	455	349	76.7	369	231	62.6	395 (308)	120	30.4	456	351	77.0
元	議	64	21	32.8	56 (41)	15	26.8	79	36	45.6	61	11	18	66 (55)	12	18.2	72	23	31.9
	計	1,261	300	23.8	808	200	24.8	1,503	500	33.3	1,199	300	25	904	180	19.9	1,404	480	34.2

総選挙別 新元別		第43回									第44回								
		小選挙区			比例代表			計			小選挙区			比例代表			計		
		候補者数	当選人数	当選率(%)	候補者数	当選人数	当選率(%)	候補者数	当選人数	当選率(%)	候補者数	当選人数	当選率(%)	候補者数	当選人数	当選率(%)	候補者数	当選人数	当選率(%)
新	人	600	50	8.3	322 (250)	50	15.5	672	100	14.9	527	39	7.4	320 (233)	62	19.4	614	101	16.4
前	議	365	232	63.6	365 (312)	109	29.9	418	341	81.6	415	249	60.0	403 (361)	101	25.1	457	350	76.6
元	議	61	18	29.5	58 (50)	21	36.2	69	39	56.5	47	12	25.5	55 (42)	17	30.9	60	29	48.3
	計	1,026	300	29.2	745 (612)	180	24.2	1,159	480	41.4	989	300	30.3	778 (636)	180	23.1	1,131	480	42.4

- (注) 1. 第34回以降は、任期満了選挙であるため、新元別である。
2. 第41回以降の比例代表候補者数欄の()の数字は、重複立候補者数であり内書である。
3. 第41回以降の計欄の候補者数は小選挙区選挙の候補者数に比例代表選挙の候補者数を加えた数から重複候補者数を差し引いた数である。

(3) 女性の当選人

女性の当選人は、小選挙区が19人（自民党14、民主党3、無所属2）、比例代表が24人（自民党12、民主党4、公明党4、共産党2、社民党2）の計43人であった。候補者数が小選挙区123人、比例代表84人であったので、当選率はそれぞれ15.4%、28.6%となる。

(女性の当選率)

総選挙別 区分	第22回	第23回	第24回	第25回	第26回	第27回	第28回	第29回	第30回	第31回	第32回	第33回	第34回	第35回
女性候補者数	79	85	44	24	22	23	19	21	18	15	21	20	25	23
女性当選人数	39	15	12	9	9	8	11	7	7	7	8	7	6	11
当選率(%)	49.4	17.6	27.3	37.5	40.9	34.8	57.9	33.3	38.9	46.7	38.1	35.0	24.0	47.8

総選挙別 区分	第36回	第37回	第38回	第39回	第40回	第41回			第42回			第43回		
						小選挙区	比例代表	計	小選挙区	比例代表	計	小選挙区	比例代表	計
女性候補者数	28	28	35	66	70	127	74(48)	153	166	102(66)	202	132	75(58)	149
女性当選人数	9	8	7	12	14	7	16	23	13	22	35	14	20	34
当選率(%)	32.1	28.6	20.0	18.2	20.0	5.5	21.6	15.0	7.8	21.6	17.3	10.6	26.7	22.8

総選挙別 区分	第44回		
	小選挙区	比例代表	計
女性候補者数	123	84(60)	147
女性当選人数	19	24	43
当選率(%)	15.4	28.6	29.3

(注)第41回以降の比例代表選挙における女性候補者数欄の()の数字は、重複立候補者数であり内書である。

(4) 職業別当選人

当選人を職業別にみると、小選挙区は最も多いのが政党役員178人、次いで団体役員31人、その他の職業22人の順となっている。比例代表では政党役員119人、その他の職業13人の順となっている。

(職業別当選人)

職業別		教育家	宗教家	商業	鉱工業	農林業	水産業	弁護士 (弁理士を含む)	会計士 (税理士を含む)	医師 (歯科医を含む)	薬剤師
総選挙別											
第25回		6 (1.3)	—	36 (7.7)	32 (6.9)	43 (9.2)	8 (1.7)	66 (14.2)	—	5 (1.1)	—
第26回		9 (1.9)	3 (0.7)	40 (8.6)	20 (4.3)	56 (12.0)	9 (1.9)	65 (13.9)	—	7 (1.5)	—
第27回		14 (3.0)	1 (0.2)	24 (5.1)	27 (5.8)	50 (10.7)	8 (1.7)	60 (12.9)	—	10 (2.2)	—
第28回		13 (2.8)	1 (0.2)	5 (1.1)	2 (0.4)	36 (7.7)	1 (0.2)	52 (11.1)	1 (0.2)	11 (2.4)	—
第29回		6 (1.3)	2 (0.4)	2 (0.4)	2 (0.4)	28 (6.0)	1 (0.2)	53 (11.3)	1 (0.2)	12 (2.6)	1 (0.2)
第30回		12 (2.5)	2 (0.4)	1 (0.2)	4 (0.9)	31 (6.7)	—	35 (7.5)	1 (0.2)	10 (2.1)	—
第31回		13 (2.7)	—	3 (0.6)	3 (0.6)	27 (5.5)	1 (0.2)	32 (6.6)	2 (0.6)	11 (2.1)	—
第32回		9 (1.8)	—	—	—	20 (4.1)	—	33 (6.8)	1 (0.2)	9 (1.8)	—
第33回		4 (0.8)	—	1 (0.2)	1 (0.2)	19 (3.9)	—	30 (6.1)	1 (0.2)	11 (2.2)	—
第34回		11 (2.2)	—	1 (0.2)	—	12 (2.3)	—	23 (4.5)	1 (0.2)	6 (1.2)	1 (0.2)
第35回		6 (1.2)	—	1 (0.2)	1 (0.2)	17 (3.3)	—	27 (5.3)	—	8 (1.6)	—
第36回		9 (1.8)	—	1 (0.2)	1 (0.2)	16 (3.1)	—	28 (5.5)	1 (0.2)	6 (1.2)	—
第37回		9 (1.8)	—	—	—	20 (3.9)	—	29 (5.7)	1 (0.2)	8 (1.6)	—
第38回		6 (1.2)	—	1 (0.2)	—	18 (3.5)	—	27 (5.3)	—	8 (1.6)	—
第39回		8 (1.6)	1 (0.2)	1 (0.2)	—	16 (3.1)	—	33 (6.4)	1 (0.2)	7 (1.4)	—
第40回		8 (1.6)	1 (0.2)	1 (0.2)	—	16 (3.1)	—	33 (6.5)	3 (0.6)	5 (1.0)	—
第41回	小選挙区	3 (1.0)	1 (0.3)	—	—	8 (2.7)	—	16 (5.3)	2 (0.7)	3 (1.0)	—
	比例代表	5 (2.5)	—	—	—	4 (2.0)	—	13 (6.5)	—	2 (1.0)	—
第42回	小選挙区	2 (0.7)	1 (0.3)	—	—	6 (2.0)	—	14 (4.7)	1 (0.3)	5 (1.7)	—
	比例代表	2 (1.1)	—	—	—	—	—	6 (3.3)	1 (0.6)	2 (1.1)	—
第43回	小選挙区	4 (1.3)	1 (0.3)	—	—	3 (1.0)	—	15 (5.0)	1 (0.3)	2 (0.7)	—
	比例代表	5 (2.8)	—	—	—	1 (0.6)	—	12 (6.7)	—	3 (1.7)	—
第44回	小選挙区	6 (2.0)	—	—	—	3 (1.0)	—	16 (5.3)	1 (0.3)	3 (1.0)	—
	比例代表	7 (3.9)	—	—	—	2 (1.1)	—	8 (4.4)	3 (1.7)	4 (2.2)	—

職業別		著述業	出版業	記者	会社員 (重役を含む)	政党役員	団体役員	その他の 職業	無職	計
総選挙別										
第25回		31 (6.6)	2 (0.4)	—	—	—	—	—	48 (10.3)	466 (100.0)
第26回		37 (7.9)	3 (0.7)	—	—	—	—	—	40 (8.6)	466 (100.0)
第27回		38 (8.1)	5 (1.1)	—	—	—	—	—	23 (4.9)	467 (100.0)
第28回		25 (5.4)	—	—	122 (26.1)	45 (9.6)	92 (19.7)	38 (8.2)	23 (4.9)	467 (100.0)
第29回		18 (3.9)	—	—	131 (28.1)	59 (12.6)	102 (21.9)	36 (7.7)	13 (2.7)	467 (100.0)
第30回		20 (4.3)	—	—	115 (24.6)	58 (12.4)	127 (27.2)	39 (8.4)	12 (2.6)	467 (100.0)
第31回		11 (2.3)	—	—	102 (21.0)	72 (14.8)	148 (30.4)	48 (9.9)	13 (2.7)	486 (100.0)
第32回		10 (2.1)	—	—	96 (19.7)	118 (24.3)	149 (30.7)	31 (6.4)	10 (2.1)	486 (100.0)
第33回		11 (2.2)	1 (0.2)	—	75 (15.3)	134 (27.3)	149 (30.4)	39 (7.9)	15 (3.1)	491 (100.0)
第34回		4 (0.8)	—	—	56 (11.0)	107 (20.9)	110 (21.5)	174 (34.0)	5 (1.0)	511 (100.0)
第35回		9 (1.7)	—	—	66 (12.9)	169 (33.1)	142 (27.8)	47 (9.2)	18 (3.5)	511 (100.0)
第36回		11 (2.2)	—	—	65 (12.7)	152 (29.7)	166 (32.5)	41 (8.0)	14 (2.7)	511 (100.0)
第37回		5 (1.0)	—	—	59 (11.5)	161 (31.5)	169 (33.1)	28 (5.5)	22 (4.3)	511 (100.0)
第38回		4 (0.8)	—	—	78 (15.2)	160 (31.3)	148 (28.9)	44 (8.6)	18 (3.5)	512 (100.0)
第39回		4 (0.8)	—	1 (0.2)	72 (14.1)	151 (29.5)	165 (32.2)	27 (5.3)	25 (4.9)	512 (100.0)
第40回		6 (1.2)	—	—	73 (14.3)	139 (27.2)	148 (29.0)	37 (7.2)	41 (8.0)	511 (100.0)
第41回	小選挙区	—	—	—	38 (12.7)	97 (32.3)	62 (20.7)	29 (9.7)	41 (13.7)	300 (100.0)
	比例代表	3 (1.5)	1 (0.5)	1 (0.5)	25 (12.5)	90 (45.0)	25 (12.5)	16 (8.0)	15 (7.5)	200 (100.0)
第42回	小選挙区	—	—	—	20 (6.7)	128 (42.7)	38 (12.7)	64 (21.3)	21 (7.0)	300 (100.0)
	比例代表	4 (2.2)	—	—	15 (8.3)	125 (69.4)	8 (4.4)	12 (6.7)	5 (2.8)	180 (100.0)
第43回	小選挙区	1 (0.3)	—	—	20 (6.7)	174 (58.0)	32 (10.7)	29 (9.7)	18 (6.0)	300 (100.0)
	比例代表	—	—	—	9 (5.0)	119 (66.1)	16 (8.9)	14 (7.8)	1 (0.6)	180 (100.0)
第44回	小選挙区	2 (0.7)	—	—	17 (5.7)	178 (59.3)	31 (10.3)	22 (7.3)	21 (7.0)	300 (100.0)
	比例代表	1 (0.6)	—	1 (1.1)	12 (6.7)	119 (66.1)	6 (3.3)	13 (7.2)	3 (1.7)	180 (100.0)

(5) 年齢段階別当選人

当選人を年齢別にみると、小選挙区が最高81歳、最低28歳、平均で54歳、比例代表が最高74歳、最低26歳、平均で51歳であった。年代別では小選挙区、比例代表とも50歳代が最も多くなっている。

(年齢段階別当選人)

年齢別 総選挙別		年齢別					計	
		25歳～29歳	30歳～39歳	40歳～49歳	50歳～59歳	60歳～69歳		70歳以上
第23回		3	64	168	173	47	11	466
		(0.6)	(13.7)	(36.1)	(37.1)	(10.1)	(2.4)	(100.0)
第24回		1	59	178	159	59	10	466
		(0.2)	(12.7)	(38.2)	(34.1)	(12.7)	(2.1)	(100.0)
第25回		1	28	151	193	79	14	466
		(0.2)	(6.0)	(32.4)	(41.4)	(17.0)	(3.0)	(100.0)
第26回		—	25	159	196	77	9	466
			(5.4)	(34.1)	(42.1)	(16.5)	(1.9)	(100.0)
第27回		—	29	134	193	97	14	467
			(6.2)	(28.7)	(41.3)	(20.8)	(3.0)	(100.0)
第28回		1	18	128	201	93	26	467
		(0.2)	(3.9)	(27.4)	(43.0)	(19.9)	(5.6)	(100.0)
第29回		1	16	106	198	117	29	467
		(0.2)	(3.4)	(22.7)	(42.4)	(25.1)	(6.2)	(100.0)
第30回		4	13	91	196	129	34	467
		(0.9)	(2.8)	(19.5)	(41.9)	(27.6)	(7.3)	(100.0)
第31回		4	26	111	168	139	38	486
		(0.8)	(5.4)	(22.8)	(34.6)	(28.6)	(7.8)	(100.0)
第32回		4	39	107	160	135	41	486
		(0.8)	(8.0)	(22.0)	(32.9)	(27.8)	(8.5)	(100.0)
第33回		1	30	117	155	143	45	491
		(0.2)	(6.1)	(23.8)	(31.6)	(29.1)	(9.2)	(100.0)
第34回		3	37	113	193	123	42	511
		(0.6)	(7.2)	(22.1)	(37.8)	(24.1)	(8.2)	(100.0)
第35回		1	26	105	195	144	40	511
		(0.2)	(5.1)	(20.5)	(38.2)	(28.2)	(7.8)	(100.0)
第36回		1	35	97	196	137	45	511
		(0.2)	(6.8)	(19.0)	(38.4)	(26.8)	(8.8)	(100.0)
第37回		—	28	104	210	117	52	511
			(5.5)	(20.3)	(41.1)	(22.9)	(10.2)	(100.0)
第38回		1	21	106	185	151	48	512
		(0.2)	(4.1)	(20.7)	(36.1)	(29.5)	(9.4)	(100.0)
第39回		—	26	123	161	163	39	512
			(5.1)	(24.0)	(31.4)	(31.8)	(7.6)	(100.0)
第40回		5	47	134	158	132	35	511
		(1.0)	(9.2)	(26.2)	(30.9)	(25.8)	(6.8)	(100.0)
第41回	小選挙区	—	31	68	114	59	28	300
	比例代表	—	22	44	54	59	21	200
	計	—	53	112	168	118	49	500
			(10.6)	(22.4)	(33.6)	(23.6)	(9.8)	(100.0)
第42回	小選挙区	2	31	65	115	60	27	300
	比例代表	3	13	37	73	36	18	180
	計	5	44	102	188	96	45	480
			(9.2)	(21.3)	(39.2)	(20.0)	(9.4)	(100.0)
第43回	小選挙区	4	36	73	104	68	15	300
	比例代表	1	18	39	65	51	6	180
	計	5	54	112	169	119	21	480
			(11.3)	(23.3)	(35.2)	(24.8)	(4.4)	(100.0)
第44回	小選挙区	1	31	83	93	77	15	300
	比例代表	3	22	54	63	34	4	180
	計	4	53	137	156	111	19	480
			(11.0)	(28.5)	(32.5)	(23.1)	(4.0)	(100.0)

4 落選人

小選挙区の落選人は689人で、このうちその得票数が法定得票数に達しなかったものが355人、このうち供託物没収点に達しなかったものとして供託物を没収された者が283人であった。また、比例代表の落選人は339人であった。

(落選人の内訳)

○小選挙区

定数	候補者数		競争率 (倍)	落 選 人 数	落 選 人 数 の 内 訳				
	立候補 者総数	選挙当 日の候 補者数			法定得票数に 達した者の数	法定得票数に 達しない者の 数	左の候補者数 に対する比率 (%)	落選人のうち 供託物を没収 された者の数	左の候補者数 に対する比率 (%)
300	989	989	3.3	689	334	355	35.9	283	28.6

○比例代表

区分	定数	名簿届出 政党等数	名簿登 載者数	小選挙区で の当選人数	競争率	落選人数
北 海 道	8	6	38	11	3.4	19
東 北	14	6	66	22	3.1	30
北 関 東	20	6	84	30	2.7	34
南 関 東	22	6	89	28	2.8	39
東 京 都	17	6	70	24	2.7	29
北 陸 信 越	11	6	52	18	3.1	23
東 海	21	6	80	29	2.4	30
近 畿	29	6	116	40	2.6	47
中 国	11	6	60	18	3.8	31
四 国	6	5	34	11	3.8	17
九 州	21	6	89	28	2.9	40
計	180	65	778	259	2.9	339

第三 選挙管理及び選挙公営

一 投票管理

1 投票所数

今回の総選挙における投票所数は、市区35,664、町村17,357、計53,021であった。これを前回の総選挙と比較すると、市区で7,513の増、町村で7,878の減、全体で335の減となっている。

戦後の総選挙における投票所数の推移は次表のとおりである。

(市区町村別投票所数)

総選挙別	市区町村別		計	指数
	市 区	町 村		
第22回	—	—	21,963	100.0
第23回	—	—	42,737	194.6
第24回	—	—	40,673	185.0
第25回	6,823	36,186	43,009	195.8
第26回	6,876	36,226	33,102	196.2
第27回	12,467	30,739	43,206	196.7
第28回	14,923	28,112	44,035	200.5
第29回	16,727	27,456	44,183	201.2
第30回	17,795	27,293	45,088	205.3
第31回	18,867	26,984	45,848	208.8
第32回	19,978	27,032	47,010	214.0
第33回	22,179	26,159	48,338	220.1
第34回	23,399	26,197	49,596	225.8
第35回	23,983	26,287	50,270	228.9
第36回	24,151	26,379	50,530	230.1
第37回	24,910	26,452	51,362	233.9
第38回	25,315	26,424	51,739	235.6
第39回	25,984	26,345	52,329	238.3
第40回	26,682	26,194	52,876	240.8
第41回	27,107	26,107	53,214	242.3
第42回	27,574	25,860	53,434	243.3
第43回	28,151	25,235	53,386	243.1
第44回	35,664	17,357	53,021	241.4

2 投票所に使用した施設

投票所に使用した施設としては、学校・幼稚園が最も多く14,503(27.4%)、集会施設13,582(25.6%)、公民館8,864(16.7%)、左記以外の公共施設6,060(11.4%)、公会堂1,211(2.3%)、体育館(学校附属以外のもの)924(1.7%)、市区役所・町村役場813(1.5%)、支所・出張所684(1.3%)、駅構内・駅周辺20(0.04%)の順となっている。

(投票所に使用した施設の内訳)

区 分	市 区 町 村 数	投票所数	左 の 内 訳										借上料を 要した 投票所数
			市区役所 町村役場	支 所 出張所	学 校 幼稚園	公会堂	公民館	体 育 館 (学校附 属以外 のもの)	集会施設	駅構内 駅周辺	左記以外 の公共施設	その他	
市 区	891	35,664	449	560	12,372	718	5,010	534	7,722	9	3,915	4,375	11,596
町 村	1,596	17,357	364	124	2,131	493	3,854	390	5,860	11	2,145	1,985	5,788
計	2,487	53,021	813	684	14,503	1,211	8,864	924	13,582	20	6,060	6,360	17,384

3 投票管理者

投票管理の職務を実際に行った投票管理者、投票管理者の職務を代理した者及び臨時に投票管理者の職務を管掌した者の数は、次表のとおりである。

(投票管理者及び同職務代理者等の数)

管理者別 市区町村別	投票管理者	職務代理者	臨時に職務を 管掌した者	計
市 区	35,660	2,828	—	38,488
町 村	17,351	1,624	—	18,975
計	53,011	4,452	—	57,463

4 投票立会人

投票立会人の数は、次表のとおりである。1投票所平均投票立会人数は2.5人となる。

(投票立会人数)

区 分	投票立会人数	1投票所平均投票立会人数
市 区	90,733	2.5
町 村	42,077	2.4
計	132,810	2.5

5 投票所事務従事者

投票所事務従事者の数は、次表のとおりとなっており、その85.3%が市区町村の選挙管理委員会の書記及び市区町村の職員で占められている。1投票所当たり平均事務従事者数は、市区8.0人、町村5.6人となっている。

(投票所事務従事者数)

事務従事者別 市区町村別	市区町村の選挙管 理委員会の書記	市区町村の職員	その他	計	1投票所当たりの 平均事務従事者数
市 区	5,027	227,780	53,364	286,171	8.0
町 村	5,169	88,692	3,278	97,139	5.6
計	10,196 (2.7)	316,472 (82.6)	56,642 (14.8)	383,310 (100.0)	7.2

(注) ()内は合計に対する割合(%)である。

6 繰上投票

投票の当日に投票箱を開票所に送致することができない離島その他交通不便の地では、選挙期日前に適宜期日を繰り上げて投票することができる。今回の総選挙で繰上投票を行った市区町村の数は26(前回25)、繰上投票をした投票区の数は88(前回67)となっている。その内訳は次表のとおりである。

(繰上投票の期日別投票区数)

繰上投票日	9月8日	9月9日	9月10日	計	繰上投票をした 市区町村数
投票区数	14	10	64	88	26

7 投票所開閉時刻の繰上げ・繰下げ

投票所は原則として午前7時に開き午後6時に閉じるが、選挙人の投票の便宜のため必要があると認められる特別の事情のある場合又は選挙人の投票に支障をきたさないと認められる特別の事情のある場合には、投票所を開く時刻を2時間以内の範囲で繰上げ又は繰下げることができる。また投票所を閉じる時刻を4時間以内の範囲で繰上げることができる。

今回の総選挙において開閉時刻の繰上げ又は繰下げを行った投票所の数は12,958（前回10,530）で、全投票所の24.4%（前回19.7%）であった。そのうち、ほとんどが閉鎖時刻の繰上げのみを行った投票所で、12,801カ所（98.8%）となっている。

（開閉時刻を繰上げ又は繰下げた投票所数）

市区町村別	開閉時刻別		開始時刻を繰上げ閉鎖時刻も繰上げた投票所数	開始時刻を繰下げ閉鎖時刻を繰上げた投票所数	閉鎖時刻の繰上げのみを行った投票所数	計	投票所総数
	開始時刻の繰上げのみを行った投票所数	開始時刻の繰下げのみを行った投票所数					
市 区	—	11	33	34	5,765	5,843	35,664
町 村	—	1	30	82	7,014	7,127	17,357
計	—	12	63	116	12,787	12,970	53,021

8 投票箱の送致

投票管理者は原則として、投票の当日、その投票箱等を開票管理者に送致しなければならないが、離島その他交通不便の地について、投票の当日に投票箱を送致することができない状況があると認められるときは、開票の期日までにその投票箱等を送致することができる。

今回の総選挙において、投票箱を投票の翌日以降に送致した投票所数は82であった。

（投票箱送致日別投票所数）

市区町村別	送致日別	投票の当日に送致した投票所	投票の翌日に送致した投票所	投票の翌々日以降に送致した投票所	計
市	区	35,618	41	5	35,664
町	村	17,321	35	1	17,357
計		52,939	76	6	53,021

二 開票管理

1 開票所数

今回の総選挙における開票所の数は、市区996、町村1,594、計2,590となっている。これを前回と比較すると市区で130の増、町村で911の減となっている。

次に、開票区の設定の方法については、原則として市区町村の区域によることとなっており、特別の事情等により市区町村の区域を分けあるいは数町村の区域を合わせて設けることもできることとなっているが、今回の選挙の場合、市区町村の区域を1開票区としたものは、2,416で、全体の93.3%を占めており、市区町村の区域を2以上の開票区に分けたものは、174開票区である。

(市区町村別開票区数)

総選挙別	市区町村別				総選挙別	市区町村別			
	市区	町村	計	指数		市区	町村	計	指数
第22回	—	—	11,103	100.0	第34回	855	2,614	3,469	31.2
第23回	—	—	11,118	100.1	第35回	854	2,611	3,465	31.2
第24回	—	—	11,053	99.5	第36回	857	2,611	3,468	31.2
第25回	956	9,714	10,670	96.1	第37回	852	2,606	3,458	31.1
第26回	982	9,615	10,597	95.4	第38回	845	2,603	3,448	31.1
第27回	1,358	6,296	7,654	68.9	第39回	837	2,592	3,429	30.9
第28回	1,086	3,234	4,320	38.9	第40回	839	2,574	3,413	30.7
第29回	1,073	2,979	4,052	36.5	第41回	855	2,566	3,421	30.8
第30回	961	2,864	3,825	34.5	第42回	850	2,560	3,410	30.7
第31回	946	2,787	3,733	33.6	第43回	866	2,505	3,371	30.4
第32回	892	2,725	3,617	32.6	第44回	996	1,594	2,590	23.3
第33回	879	2,648	3,527	31.8					

(開票区数)

区分	開票区数	左の内訳								
		市区町村を二以上の開票区に分けた開票区の数								
		市区町村を一開票区としたものの数	二に分けたもの	三〃	四〃	五〃	六〃	七〃	十以上〃	計
市区	996	838	78	24	8	15	6	14	13	996
町村	1,594	1,578	10	—	—	—	6	—	—	1,594
計	2,590	2,416	88	24	8	15	12	14	13	2,590

また、開票所に使用した施設についてみると、体育館（学校附属以外のもの）836（33.7%）、市区役所・町村役場458（18.5%）、以下、公民館414（16.7%）、学校・幼稚園205（8.3%）、公会堂136（5.5%）、集会施設120（4.8%）の順となっている。

(開票所に使用した施設の数)

区分	市区町村数	開票所数	左の内訳							借上料を要した開票所数
			市区役所 町村役場	学校 幼稚園	公会堂	公民館	体育館 (学校附属 以外のもの)	集会施設	その他	
市区	895	996	68	151	53	47	571	15	24	192
町村	1,584	1,594	390	54	83	367	265	105	99	34
計	2,479	2,590	458	205	136	414	836	120	123	226

2 開票管理者

開票管理の職務を実際に行った開票管理者、開票管理の職務を代理した者及び臨時に開票管理者の職務を管掌した者の数は次表のとおりで、投票管理者の場合と同じく比例代表の開票管理者のほとんどは、小選挙区の開票管理者をもってあてられている。

(開票管理者及び同職務代理者等の数)

管理者別 市区町村別	開票管理者	職務代理者	臨時に職務を 管掌したもの	計
市 区	1,002	52	—	1,054
町 村	1,601	124	—	1,725
計	2,603	176	—	2,779

3 開票立会人

開票立会人の数は、小選挙区8,166人、比例代表10,043人であり、1開票所当たりの平均立会人の数は小選挙区3.2人、比例代表3.9人となっている。

(開票立会人数)

区 分	市区町村別	開票立会人数	1開票所平均開票立会人数
小選挙区	市 区	3,203	3.2
	町 村	4,963	3.1
	計	8,166	3.3
比例代表	市 区	4,196	4.7
	町 村	5,847	3.7
	計	10,043	4.1

4 開票所事務従事者

開票所事務従事者の数は、次表のとおりとなっており、市区町村の選挙管理委員会の書記及び市区町村の職員がその大部分の95.8%を占めている。1開票所当たりの平均事務従事者数は、市区199.4人、町村55.0人となっている。

(開票所事務従事者数)

事務従事者別 市区町村別	市区町村の選挙管 理委員会の書記	市区町村の職員	その他	計	1開票所当たりの 平均事務従事者数
市 区	8,408	178,820	11,499	198,727	199.45
町 村	9,854	76,910	808	87,572	55.29
計	18,262 (6.4)	255,730 (89.3)	12,307 (4.3)	286,299 (100.0)	115.49

(注) ()内は合計に対する割合(%)である。

三 選挙会

1 選挙長及び選挙分会長

各都道府県における小選挙区の選挙長及び比例代表の選挙分会長の数は、それぞれ276人、47人であるが、その選任の状況は次表のとおりである。

(選挙長及び選挙分会長の内訳)

区 分	都道府県の選挙管理委員会の委員長	同左記の委員	書記長	その他	計
小選挙区選挙長	56	126	14	80	276
比例代表選挙分会長	31	12	4	—	47

2 選挙立会人

小選挙区の選挙会の選挙立会人の数は875人、比例代表の選挙分会の選挙立会人の数は157人となっている。

3 選挙会及び選挙分会事務従事者

各都道府県の選挙会及び選挙分会の事務従事者の数は次表のとおりである。

(選挙会及び選挙分会の事務従事者数)

区 分	都道府県の選挙管理委員会の書記長および書記	都道府県の職員	その他	計	1選挙会又は選挙分会当たり平均事務従事者数
小選挙区	730	872	126	1,728	6.3
比例代表	196	2	—	198	4.2

四 選挙公営

1 選挙公報

選挙公報の掲載申請をしたものは、小選挙区において候補者989人、比例代表において名簿届出政党等11ブロックで延べ65となっている。

選挙公報の配布世帯数は、小選挙区50,651,023世帯、比例代表50,651,060世帯であり、前回より小選挙区、比例代表ともに2.2%増加している。また、印刷部数については、小選挙区55,312,165部、比例代表55,712,915部である。

2 ポスター掲示場

ポスター掲示場の設置状況は、次表のとおりである。

(ポスター掲示場数)

区 分	市 区	町 村	計
設 置 総 数 (A)	241,036	105,593	346,629
投 票 区 数 (B)	35,664	17,357	53,021
1 投票区平均設置数 $\frac{(A)}{(B)}$	6.8	6.1	6.5

3 個人演説会等

(1) 施設数

候補者、候補者届出政党、衆議院名簿届出政党等が公職選挙法第161条の規定により、個人演説会等の会場として使用することができた公営施設の数に次表のとおりである。

(個人演説会等の会場として使用することができた施設数)

区 分	学校及び公民館		公会堂	市区町村の選挙管理委員会の指定した施設					合 計
	学校	公民館		社 寺	農業協同組合	商 工 会議所	その他	計	
市 区	35,776	9,000	1,960	5	7	9	11,862	11,883	58,619
町 村	9,415	4,503	724	4	8	7	5,907	5,926	20,568
計	45,191	13,503	2,684	9	15	16	17,769	17,809	79,187

(2) 施設使用度数

候補者は、上記の施設を1箇所1回に限り無料（公営）で使用することができ、2回以上使用する場合は、候補者が使用料を負担することになっている。会場使用の延回数、公費負担、候補者負担に区分すると、公費負担4,895回（98.2%）、候補者負担90回（1.8%）であり、ほとんどが公費負担である。

(個人演説会の負担区別施設使用度数)

区 分	学校および公民館		公会堂		市区町村の選挙管理委員会の指定した施設		合計	
	公費負担	候補者負担	公費負担	候補者負担	公費負担	候補者負担	公費負担	候補者負担
市 区	2,083	37	623	24	1,277	12	3,983	73
町 村	382	9	137	2	393	6	912	17
計	2,465	46	760	26	1,670	18	4,895	90

また、前回までの総選挙結果と比較すると次表のとおりである。

(個人演説会の施設使用度数)

総選挙別	区分	施設総数 (A)	施設使用度数			施設使用率 $\frac{(B)}{(A)}$ (%)
			公費負担	候補者負担	計(B)	
第25回		42,818	37,063	1,443	38,506	89.9
第26回		44,437	27,722	860	28,582	64.3
第27回		47,682	31,574	1,011	32,585	68.3
第28回		50,173	19,777	594	20,371	40.6
第29回		50,658	17,893	1,019	18,912	37.3
第30回		51,417	12,376	602	12,978	25.2
第31回		50,796	9,885	436	10,321	20.3
第32回		50,513	8,081	119	8,200	16.2
第33回		53,961	8,860	99	8,959	16.6
第34回		58,335	10,399	136	10,535	18.1
第35回		62,726	9,984	124	10,108	16.1
第36回		66,200	8,913	99	9,012	13.6
第37回		69,992	9,864	85	9,949	14.2
第38回		72,593	10,011	144	10,155	14.0
第39回		75,562	10,431	164	10,595	14.0
第40回		77,486	8,423	63	8,486	11.0
第41回		78,832	7,535	102	7,637	9.7
第42回		78,351	6,531	102	6,633	8.5
第43回		79,643	5,444	57	5,501	6.9
第44回		79,187	4,895	90	4,985	6.3

また、候補者届出政党、名簿届出政党等については自己の負担で上記の施設を使用することができ、その利用回数は候補者届出政党80回、名簿届出政党等115回であり、政党別の内訳は次表のとおりである。

(政党演説会、政党等演説会の施設使用回数)

区 分	自由民主党	民主党	公明党	日本共産党	社会民主党	国民新党	新日本	新党地	合 計
政党演説会	38	16	7	14	2	2	1	—	80
政党等演説会	17	14	51	10	14	—	1	8	115

4 新聞広告

小選挙区選挙においては候補者及び候補者届出政党、比例代表選挙においては名簿届出政党等は選挙運動の期間中決められた寸法・回数新聞広告を無料（公営）で行うことができるとされている。

今回の総選挙における新聞広告の掲載延回数は、小選挙区候補者分4,925回、比例代表479回である。

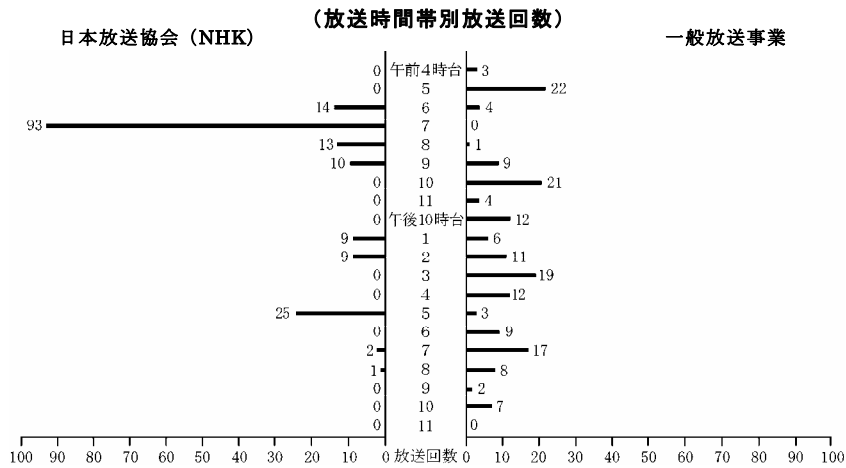
5 政見放送

(1) テレビジョン放送

衆議院議員総選挙において、候補者届出政党又は衆議院名簿届出政党等が行うことができるテレビ政見放送の回数は、小選挙区候補者届出政党等については、届出候補者数に応じて、日本放送協会の放送により1回から8回、一般放送事業者の放送によりテレビジョン放送及びラジオ放送を通じて2回から12回、比例代表名簿届出政党等については、名簿登載者数に応じて、日本放送協会（北関東選挙区及び東京都選挙区については、日本放送協会及び一般放送事業者）の放送により2回から8回となっている。

小選挙区では、全国の放送局にのべ497の候補者届出政党から申込がなされ、日本放送協会の放送により延べ466回、一般放送事業者の放送により延べ509回行った。小選挙区の放送時間帯別放送回数について見ると日本放送協会では、午前7時台が93回で52.8%を占め、次いで、午後5時台が25回（14.2%）となっている。一般放送事業者の放送では、午前5時台の22回（12.9%）、午前10時台の21回（12.4%）が、それぞれのピークをなしているが、比較的1日中に分散している。

比例代表の放送は、それぞれの選挙区で午前と午後2回に分けて行われた。



(2) ラジオ放送

小選挙区では、延べ347の候補者届出政党が、日本放送協会の放送により1回から4回、一般放送事業者の放送により、テレビジョン放送及びラジオ放送を通じて2回から12回、比例代表では、延べ65の衆議院名簿届出政党等が、日本放送協会の放送により名簿登載者の数に応じ、それぞれ1回から4回行った。

6 負担公営

選挙運動用自動車の使用、選挙運動用ビラの作成及び選挙運動用ポスターの作成の公営については、昭和50年の公職選挙法の一部改正により、また、選挙運動用通常葉書の作成、選挙事務所立札及び看板の類の作成、選挙運動用自動車等に取り付ける立札及び看板の類及び個人演説会場の立札及び看板の類の作成に係る選挙公営については、平成4年の公職選挙法の一部改正により新たに制度化され実施されているが、その概況は次のとおりである。

(1) 選挙運動用自動車の使用の公営

小選挙区の候補者は、公職選挙法第141条の規定により、主として選挙運動のために自動車1台を使用できることとされているが、この使用に要する経費を一定額の範囲内で国庫が負担するものである。ただし、供託物が没収される候補者については負担されないものである。

その使用の形態としては、一般運送契約による場合とそれ以外の場合とがあり、その状況を見ると次表のとおりである。

(選挙運動用自動車の使用の公営の状況)

(単位：人、千円、%)

区 分 項 目	一般運送契約によるもの	左記以外のもの		
		自動車の借入れ	燃料の供給	運転手の雇用
候補者数 (A)	38	594	623	622
契約金額 (B)	31,476	110,285	42,033	92,496
候補者1人当たり平均契約金額 (B)/(A)	828	186	67	149
請求金額 (C)	29,304	106,652	39,320	91,940
候補者1人当たり平均請求金額 (C)/(A)	771	180	63	148
候補者1人当たり負担率 (C)/(B)	93.1	96.7	93.5	99.4

(2) 通常葉書の作成の公営

小選挙区の候補者は、公職選挙法第142条の規定により、通常葉書の作成に要する経費を一定額の範囲内で国庫が負担するが、その作成の状況は、次表のとおりである。ただし、供託物が没収される候補者については、負担されないものである。

(通常葉書の作成の公営の状況)

(単位：人、千円、%)

項 目	小選挙区
候補者数 (A)	704
契約金額 (B)	197,912
候補者1人当たり平均契約金額 (B)/(A)	281
請求金額 (C)	181,776
候補者1人当たり平均請求金額 (C)/(A)	258
候補者1人当たり負担率 (C)/(B)	91.8

(3) 選挙運動用ビラの作成の公営

小選挙区の候補者は、公職選挙法第142条の規定により、選挙運動用ビラを一定の場所で頒布できることとされており、このビラの作成に要する経費を一定額の範囲内で国庫が負担するが、その作成の状況は、次表のとおりである。ただし、供託物が没収される候補者については、負担されないものである。

(選挙運動用ビラの作成の公営の状況)

(単位：人、千円、%)

項 目	小選挙区
候補者数 (A)	704
契約金額 (B)	350,519
候補者1人当たり平均契約金額 (B)/(A)	498
請求金額 (C)	321,432
候補者1人当たり平均請求金額 (C)/(A)	457
候補者1人当たり負担率 (C)/(B)	91.7

(4) 選挙事務所の立札及び看板の類の作成の公営

小選挙区の候補者は、公職選挙法第143条の規定により、選挙事務所の立札及び看板の類の作成に要する経費を一定額の範囲内で国庫が負担するが、その作成の状況は、次表のとおりである。ただし、供託物が没収される候補者については、負担されないものである。

(選挙運動事務所の立札及び看板の類の作成の公営の状況)

(単位：人、千円、%)

項 目	小選挙区
候補者数 (A)	681
契約金額 (B)	120,069
候補者1人当たり平均契約金額 (B)/(A)	176
請求金額 (C)	111,071
候補者1人当たり平均請求金額 (C)/(A)	163
候補者1人当たり負担率 (C)/(B)	92.5

(5) 選挙運動用自動車等に取り付ける立札及び看板の類の作成の公営

小選挙区の候補者は、公職選挙法第143条の規定により、選挙運動用自動車等に取り付ける立札及び看板の類の作成に要する経費を一定額の範囲内で国庫が負担するが、その作成の状況は、次表のとおりである。ただし、供託物が没収される候補者については、負担されないものである。

(選挙運動用自動車等に取り付ける立札及び看板の類の作成の公営の状況)

(単位：人、千円、%)

項 目	小選挙区
候補者数 (A)	687
契約金額 (B)	144,766
候補者1人当たり平均契約金額 (B)/(A)	211
請求金額 (C)	134,128
候補者1人当たり平均請求金額 (C)/(A)	195
候補者1人当たり負担率 (C)/(B)	92.7

(6) 選挙運動用ポスターの作成の公営

小選挙区の候補者は、公職選挙法第143条の規定により、選挙運動用ポスターの作成に要する経費を一定額の範囲内で国庫が負担するが、その作成の状況は、次表のとおりである。ただし、供託物が没収される候補者については、負担されないものである。

(選挙運動用ポスターの作成の公営の状況)

(単位：人、千円、%)

項 目	小選挙区
候補者数 (A)	704
契約金額 (B)	763,168
候補者1人当たり平均契約金額 (B)/(A)	1,084
請求金額 (C)	736,691
候補者1人当たり平均請求金額 (C)/(A)	1,046
候補者1人当たり負担率 (C)/(B)	96.5

(7) 個人演説会場の立札及び看板の類の作成の公営

小選挙区の候補者は、公職選挙法第164条2の規定により、個人演説会場の立札及び看板の類の作成に要する経費を一定額の範囲内で国庫が負担するが、その作成の状況は、次表のとおりである。ただし、供託物が没収される候補者については、負担されないものである。

(選挙演説会場の立札及び看板の類の作成の公営の状況)

(単位：人、千円、%)

項 目	小選挙区
候補者数 (A)	624
契約金額 (B)	112,883
候補者1人当たり平均契約金額 (B)/(A)	181
請求金額 (C)	109,867
候補者1人当たり平均請求金額 (C)/(A)	176
候補者1人当たり負担率 (C)/(B)	97.3

第四 選挙運動費用

今回の総選挙における選挙運動法定費用額の最高額は北海道第6区の28,024,900円、最低額は徳島県第1区の22,321,500円、両者の比率（最高額÷最低額）は1.26倍である。

第五 選挙争訟及び選挙犯罪

一 選挙争訟

今回の総選挙については、選挙無効訴訟が、23件（うち、いわゆる定数訴訟は13件）、当選無効訴訟が1件提起された。

(選挙無効訴訟一覧)

関係選管等	選挙区	件数	関係選管等	選挙区	件数
栃木県選挙管理委員会	1区	※ 1件	大阪府選挙管理委員会	19区	※ 1件
千葉県選挙管理委員会	5区	2件		—	※ 1件
東京都選挙管理委員会	2区	1件	中央選挙管理会	北 関 東 南 関 東 東 京 都	※ 1件
	3区	※ 1件			2件
	5区	1件			1件
	6区	1件			※ 3件
	8区	1件			
	9区	1件			
	11区	1件			
12区	1件				
13区	※ 1件				
神奈川県選挙管理委員会	15区	1件			
	—	※ 1件			

備考 ※印以外は、いわゆる定数訴訟である。

この他、比例代表選出議員選挙（東京都選挙区）において当選無効訴訟が1件提訴された。

二 選挙犯罪

選挙違反の状況は、次表のとおりである。

(選挙犯罪件数等)

選挙期日後90日現在
警察庁調

区 分	検 挙 件 数	検 挙 人 員
第 22 回	1,687	4,445
第 23 回	503	1,469
第 24 回	4,624	7,732
第 25 回	25,590	48,517
第 26 回	9,509	12,901
第 27 回	13,556	20,679
第 28 回	10,921	20,715
第 29 回	17,177	32,768
第 30 回	17,941	34,865
第 31 回	11,003	18,247
第 32 回	8,872	14,766
第 33 回	9,085	15,906
第 34 回	6,747	11,212
第 35 回	8,528	14,412
第 36 回	5,009	8,373
第 37 回	4,634	8,168
第 38 回	5,114	11,176
第 39 回	3,834	7,623
第 40 回	3,021	5,835
第 41 回	886	1,713
第 42 回	552	1,375
第 43 回	562	790
第 44 回	258	579

(注) 第22回については、選挙期日後50日現在の数値である。

第二編

最高裁判所裁判官国民審査の概要

第二編 最高裁判所裁判官国民審査の概要

第一 投票

一 投票率

今回の国民審査については、審査権を有する者102,985,193人、投票をした者67,446,971人で投票率は65.49%である。これを今回の総選挙（小選挙区）の投票率と比較すると男子で2.01ポイント、女子で2.03ポイント、平均（総体）で2.02ポイントそれぞれ下回っている。また、前回の国民審査の投票率と比較すると、平均（総体）で7.37ポイント上回っている。

（投票率）

区 分	男		女		計	
	今回	前回	今回	前回	今回	前回
最高裁判所裁判官国民審査	64.79	57.98	66.15	58.26	65.49	58.12
衆議院議員総選挙（小選挙区）	66.80	59.68	68.18	60.03	67.51	59.86
投票率の差	△ 2.01	△ 1.70	△ 2.03	△ 1.77	△ 2.02	△ 1.74

二 特殊な手続による投票

1 期日前投票

投票をした者67,446,971人のうち、期日前投票をした者は、7,724,030人であり、投票者数の11.5%を占めている。

2 不在者投票

不在者投票をした者は、610,603人（0.9%）であり、前回の不在者投票者数と比較すると5,227,847人（89.5%）減少している。

3 代理投票

代理投票をした者は、115,191人で、このうち投票当日代理投票をした者は、65,423人（56.8%）である。

4 点字投票

点字投票の数は8,830であり、このうち無効投票は271（3.1%）である。

5 仮投票

仮投票の数は135であり、このうち124（91.9%）が受理されている。

第二 開票

一 投票の効力

投票総数67,389,933のうち有効と判定されたもの64,534,062（95.8%）、無効と判定されたもの2,855,871（4.2%）であり、無効投票率は前回の国民審査より0.2%下回っている。

（有効投票内訳）

総 数	左のうち	
	法第22条の第2項の規定の適用を受けたもの	令第10条第2項の規定の適用を受けたもの
64,534,062	401	11

（無効投票内訳）

点字以外の投票			点字投票	計
成規の用紙を用いないもの	×の記号以外の事項を記載したもの	全員についての記載無効		
13	2,797,802	57,761	295	2,855,871

（無効点字投票の事由別内訳）

成規の用紙を用いないもの	審査に付される裁判官の氏名のほか他事を記載したもの	審査に付される裁判官の氏名以外の事項のみを記載したもの	審査に付される裁判官の氏名を自書しないもの	審査に付される裁判官の何人かを記載したかを確認し難いもの	計
3	81	144	9	58	295

二 罷免の可否

今回審査に付された最高裁判所裁判官6人の罷免を可とする投票数及び罷免を可としない投票数は次表のとおりであり、いずれも罷免されないこととなった。なお、罷免を可としない投票数は、可否投票総数の92.2%（平均）となっている。

（罷免の可否投票数等）

氏名	罷免を可とする投票数(%)	罷免を可としない投票数(%)	記載を無効とされた投票数
古田 佑紀	5,177,016 (8.0)	59,355,931 (92.0)	1115
中川 了滋	4,999,929 (7.8)	59,533,246 (92.2)	887
堀籠 幸男	5,165,951 (8.0)	59,367,314 (92.0)	797
今井 功	4,929,447 (7.6)	59,603,778 (92.4)	837
津野 修	4,926,929 (7.6)	59,606,353 (92.4)	780
才口 千晴	5,082,235 (7.9)	59,451,014 (92.1)	813
計	30,281,507 (7.8)	356,917,636 (92.2)	5,229

第三編

総選挙・国民審査の統計

第一 衆議院議員総選挙

1 選挙人名簿登録者数及び

(1) 選挙時登録日現在選挙人名簿登録者数

(17.08.29現在)

都 道 府 県	市 区			町 村			合 計		
	男	女	計	男	女	計	男	女	計
北海道	1,703,709	1,927,132	3,630,841	484,855	534,274	1,019,129	2,188,564	2,461,406	4,649,970
青森	401,906	455,933	857,839	159,501	174,919	334,420	561,407	630,852	1,192,259
岩手	327,614	366,352	693,966	210,387	227,462	437,849	538,001	593,814	1,131,815
宮城	711,572	767,722	1,479,294	204,538	216,298	420,836	916,110	984,020	1,900,130
秋田	348,415	396,809	745,224	101,309	115,127	216,436	449,724	511,936	961,660
山形	340,751	375,131	715,882	129,860	141,653	271,513	470,611	516,784	987,395
福島	547,968	592,526	1,140,494	260,641	277,109	537,750	808,609	869,635	1,678,244
茨城	895,740	909,580	1,805,320	299,183	302,928	602,111	1,194,923	1,212,508	2,407,431
栃木	580,031	594,657	1,174,688	219,924	224,217	444,141	799,955	818,874	1,618,829
群馬	568,426	593,725	1,162,151	230,230	238,053	468,283	798,656	831,778	1,630,434
埼玉	2,476,209	2,442,834	4,919,043	380,017	382,322	762,339	2,856,226	2,825,156	5,681,382
千葉	2,245,956	2,234,793	4,480,749	214,611	223,956	438,567	2,460,567	2,458,749	4,919,316
東京都	5,048,422	5,165,634	10,214,056	37,165	36,729	73,894	5,085,587	5,202,363	10,287,950
神奈川県	3,424,453	3,358,907	6,783,360	153,978	158,142	312,120	3,578,431	3,517,049	7,095,480
新潟	834,063	904,382	1,738,445	119,475	129,916	249,391	953,538	1,034,298	1,987,836
富山	367,296	403,369	770,665	67,988	75,333	143,321	435,284	478,702	913,986
石川	363,299	401,003	764,302	87,151	95,853	183,004	450,450	496,856	947,306
福井	224,142	244,988	469,130	90,402	98,525	188,927	314,544	343,513	658,057
山梨	270,427	286,915	557,342	73,549	76,886	150,435	343,976	363,801	707,777
長野	605,273	645,802	1,251,075	250,987	270,636	521,623	856,260	916,438	1,772,698
岐阜	673,131	726,847	1,399,978	142,724	151,359	294,083	815,855	878,206	1,694,061
静岡県	1,334,728	1,394,629	2,729,357	159,245	166,783	326,028	1,493,973	1,561,412	3,055,385
愛知	2,485,890	2,505,880	4,991,770	338,397	342,947	681,344	2,824,287	2,848,827	5,673,114
三重	580,082	625,370	1,205,452	139,740	153,173	292,913	719,822	778,543	1,498,365
滋賀	437,256	459,291	896,547	86,037	92,612	178,649	523,293	551,903	1,075,196
京都	901,887	994,075	1,895,962	98,670	108,296	206,966	1,000,557	1,102,371	2,102,928
大阪	3,330,478	3,565,887	6,896,365	74,610	81,656	156,266	3,405,088	3,647,543	7,052,631
兵庫	1,971,401	2,175,215	4,146,616	171,597	187,496	359,093	2,142,998	2,362,711	4,505,709
奈良	410,789	458,910	869,699	137,450	153,278	290,728	548,239	612,188	1,160,427
和歌山	258,135	294,090	552,225	146,245	167,037	313,282	404,380	461,127	865,507
鳥取	166,586	185,881	352,467	66,384	75,120	141,504	232,970	261,001	493,971
島根	224,698	253,427	478,125	60,356	68,316	128,672	285,054	321,743	606,797
岡山	675,996	746,592	1,422,588	74,130	82,489	156,619	750,126	829,081	1,579,207
広島	1,005,214	1,099,197	2,104,411	103,720	114,514	218,234	1,108,934	1,213,711	2,322,645
山口	503,474	577,735	1,081,209	70,513	82,137	152,650	573,987	659,872	1,233,859
徳島	211,646	238,377	450,023	103,743	116,278	220,021	315,389	354,655	670,044
香川	262,117	289,501	551,618	135,149	149,439	284,588	397,266	438,940	836,206
愛媛	506,533	581,355	1,087,888	59,155	67,582	126,737	565,688	648,937	1,214,625
高知	210,414	244,697	455,111	96,096	109,599	205,695	306,510	354,296	660,806
福岡	1,550,518	1,770,861	3,321,379	347,288	392,284	739,572	1,897,806	2,163,145	4,060,951
佐賀	203,855	235,665	439,520	117,963	135,275	253,238	321,818	370,940	692,758
長崎	431,038	506,564	937,602	123,441	141,986	265,427	554,479	648,550	1,203,029
熊本	484,270	565,204	1,049,474	209,249	237,187	446,436	693,519	802,391	1,495,910
大分	407,339	470,705	878,044	55,459	62,546	118,005	462,798	533,251	996,049
宮崎	293,877	343,201	637,078	143,118	161,303	304,421	436,995	504,504	941,499
鹿児島	443,561	522,133	965,694	210,577	243,449	454,026	654,138	765,582	1,419,720
沖縄	364,165	388,253	752,418	139,105	141,318	280,423	503,270	529,571	1,032,841
合 計	42,614,750	45,287,736	87,902,486	7,385,912	7,985,797	15,371,709	50,000,662	53,273,533	103,274,195

在外選挙人名簿登録者数に関する調

(2) 補正登録により登録された者の数

都 道 府 県	市 区			町 村			合 計		
	男	女	計	男	女	計	男	女	計
北海道	2	4	6	5	9	14	7	13	20
青森	1	—	1	—	—	—	1	—	1
岩手	3	—	3	—	1	1	3	1	4
宮城	—	—	—	—	—	—	—	—	—
秋田	1	1	2	7	9	16	8	10	18
山形	—	—	—	1	—	1	1	—	1
福島	19	19	38	16	10	26	35	29	64
茨城	1	1	2	1	2	3	2	3	5
栃木	1	—	1	2	1	3	3	1	4
群馬	—	—	—	—	—	—	—	—	—
埼玉県	4	2	6	1	—	1	5	2	7
千葉県	9	1	10	—	—	—	9	1	10
東京都	27	6	33	—	—	—	27	6	33
神奈川県	1	2	3	—	—	—	1	2	3
新潟	31	31	62	—	—	—	31	31	62
富山	—	—	—	—	—	—	—	—	—
石川	—	—	—	—	—	—	—	—	—
福井	—	—	—	—	—	—	—	—	—
山梨	—	—	—	—	—	—	—	—	—
長野	1	2	3	2	0	2	3	2	5
岐阜	—	—	—	—	—	—	—	—	—
静岡県	2	2	4	2	2	4	4	4	8
愛知	—	—	—	—	—	—	—	—	—
三重	—	2	2	9	3	12	9	5	14
滋賀	—	—	—	—	—	—	—	—	—
京都府	—	—	—	—	2	2	—	2	2
大阪府	—	—	—	1	—	1	1	—	1
兵庫県	—	—	—	—	—	—	—	—	—
奈良	—	—	—	—	—	—	—	—	—
和歌山	1	—	1	—	—	—	1	—	1
鳥取	—	—	—	3	5	8	3	5	8
島根	49	56	105	—	1	1	49	57	106
岡山	—	—	—	—	—	—	—	—	—
広島	345	268	613	1	2	3	346	270	616
山口	—	—	—	—	—	—	—	—	—
徳島	—	—	—	—	—	—	—	—	—
香川県	4	—	4	4	10	14	8	10	18
愛媛	18	23	41	2	3	5	20	26	46
高知	8	6	14	7	10	17	15	16	31
福岡	—	—	—	3	1	4	3	1	4
佐賀	—	1	1	3	5	8	3	6	9
長崎	—	4	4	2	—	2	2	4	6
熊本	—	—	—	—	—	—	—	—	—
大宮	5	3	8	3	—	3	8	3	11
宮崎	—	—	—	—	—	—	—	—	—
鹿児島	2	—	2	—	—	—	2	—	2
沖縄	—	—	—	19	23	42	19	23	42
合計	535	434	969	94	99	193	629	533	1,162

1 選挙人名簿登録者数及び

(3) 公示日前日在外選挙人名簿登録者数

都 道 府 県	市 区			町 村			合 計		
	男	女	計	男	女	計	男	女	計
北海道	600	807	1,407	335	334	669	935	1,141	2,076
青森	106	157	263	40	56	96	146	213	359
岩手	124	164	288	82	91	173	206	255	461
宮城	300	359	659	109	101	210	409	460	869
秋田	141	160	301	37	32	69	178	192	370
山形	193	205	398	83	78	161	276	283	559
福島	372	359	731	286	250	536	658	609	1,267
茨城	545	490	1,035	115	111	226	660	601	1,261
栃木	335	278	613	95	89	184	430	367	797
群馬	333	317	650	156	144	300	489	461	950
埼玉	2,070	1,678	3,748	204	172	376	2,274	1,850	4,124
千葉	2,604	1,973	4,577	101	97	198	2,705	2,070	4,775
東京都	9,649	8,771	18,420	26	25	51	9,675	8,796	18,471
神奈川県	4,985	3,985	8,970	139	142	281	5,124	4,127	9,251
新潟	267	372	639	43	49	92	310	421	731
富山	190	183	373	33	38	71	223	221	444
石川	137	172	309	30	29	59	167	201	368
福井	98	90	188	40	38	78	138	128	266
山梨	203	181	384	58	59	117	261	240	501
長野	417	398	815	263	180	443	680	578	1,258
岐阜	313	329	642	59	66	125	372	395	767
静岡県	1,066	899	1,965	101	114	215	1,167	1,013	2,180
愛知	2,006	1,597	3,603	223	178	401	2,229	1,775	4,004
三重	409	335	744	62	61	123	471	396	867
滋賀	270	222	492	52	32	84	322	254	576
京都	560	599	1,159	51	49	100	611	648	1,259
大阪府	1,819	1,884	3,703	42	47	89	1,861	1,931	3,792
兵庫県	1,242	1,224	2,466	62	73	135	1,304	1,297	2,601
奈良	307	247	554	87	80	167	394	327	721
和歌山	133	144	277	111	131	242	244	275	519
鳥取	76	88	164	45	41	86	121	129	250
島根	100	139	239	45	51	96	145	190	335
岡山	326	369	695	37	58	95	363	427	790
広島	608	762	1,370	80	88	168	688	850	1,538
山口	306	373	679	81	106	187	387	479	866
徳島	91	93	184	56	52	108	147	145	292
香川	135	140	275	76	74	150	211	214	425
愛媛	259	308	567	70	66	136	329	374	703
高知	126	160	286	208	188	396	334	348	682
福岡	737	960	1,697	242	267	509	979	1,227	2,206
佐賀	114	160	274	108	99	207	222	259	481
長崎	222	303	525	100	118	218	322	421	743
熊本	421	499	920	386	384	770	807	883	1,690
大分	151	193	344	22	28	50	173	221	394
宮崎	138	191	329	74	82	156	212	273	485
鹿児島	327	367	694	178	198	376	505	565	1,070
沖縄	820	908	1,728	929	956	1,885	1,749	1,864	3,613
合計	36,751	34,592	71,343	5,862	5,802	11,664	42,613	40,394	83,007

在外選挙人名簿登録者数に関する調（続）

(4) 選挙時登録日現在選挙人名簿登録者数及び公示日前日現在在外選挙人名簿登録者数

都 道 府 県	市 区			町 村			合 計		
	男	女	計	男	女	計	男	女	計
北海道	1,704,309	1,927,939	3,632,248	485,190	534,608	1,019,798	2,189,499	2,462,547	4,652,046
青森	402,012	456,090	858,102	159,541	174,975	334,516	561,553	631,065	1,192,618
岩手	327,738	366,516	694,254	210,469	227,553	438,022	538,207	594,069	1,132,276
宮城	711,872	768,081	1,479,953	204,647	216,399	421,046	916,519	984,480	1,900,999
秋田	348,556	396,969	745,525	101,346	115,159	216,505	449,902	512,128	962,030
山形	340,944	375,336	716,280	129,943	141,731	271,674	470,887	517,067	987,954
福島	548,340	592,885	1,141,225	260,927	277,359	538,286	809,267	870,244	1,679,511
茨城	896,285	910,070	1,806,355	299,298	303,039	602,337	1,195,583	1,213,109	2,408,692
栃木	580,366	594,935	1,175,301	220,019	224,306	444,325	800,385	819,241	1,619,626
群馬	568,759	594,042	1,162,801	230,386	238,197	468,583	799,145	832,239	1,631,384
埼玉	2,478,279	2,444,512	4,922,791	380,221	382,494	762,715	2,858,500	2,827,006	5,685,506
千葉	2,248,560	2,236,766	4,485,326	214,712	224,053	438,765	2,463,272	2,460,819	4,924,091
東京都	5,058,071	5,174,405	10,232,476	37,191	36,754	73,945	5,095,262	5,211,159	10,306,421
神奈川県	3,429,438	3,362,892	6,792,330	154,117	158,284	312,401	3,583,555	3,521,176	7,104,731
新潟	834,330	904,754	1,739,084	119,518	129,965	249,483	953,848	1,034,719	1,988,567
富山	367,486	403,552	771,038	68,021	75,371	143,392	435,507	478,923	914,430
石川	363,436	401,175	764,611	87,181	95,882	183,063	450,617	497,057	947,674
福井	224,240	245,078	469,318	90,442	98,563	189,005	314,682	343,641	658,323
山梨	270,630	287,096	557,726	73,607	76,945	150,552	344,237	364,041	708,278
長野	605,690	646,200	1,251,890	251,250	270,816	522,066	856,940	917,016	1,773,956
岐阜	673,444	727,176	1,400,620	142,783	151,425	294,208	816,227	878,601	1,694,828
静岡県	1,335,794	1,395,528	2,731,322	159,346	166,897	326,243	1,495,140	1,562,425	3,057,565
愛知	2,487,896	2,507,477	4,995,373	338,620	343,125	681,745	2,826,516	2,850,602	5,677,118
三重	580,491	625,705	1,206,196	139,802	153,234	293,036	720,293	778,939	1,499,232
滋賀	437,526	459,513	897,039	86,089	92,644	178,733	523,615	552,157	1,075,772
京都	902,447	994,674	1,897,121	98,721	108,345	207,066	1,001,168	1,103,019	2,104,187
大阪	3,332,297	3,567,771	6,900,068	74,652	81,703	156,355	3,406,949	3,649,474	7,056,423
兵庫	1,972,643	2,176,439	4,149,082	171,659	187,569	359,228	2,144,302	2,364,008	4,508,310
奈良	411,096	459,157	870,253	137,537	153,358	290,895	548,633	612,515	1,161,148
和歌山	258,268	294,234	552,502	146,356	167,168	313,524	404,624	461,402	866,026
鳥取	166,662	185,969	352,631	66,429	75,161	141,590	233,091	261,130	494,221
島根	224,798	253,566	478,364	60,401	68,367	128,768	285,199	321,933	607,132
岡山	676,322	746,961	1,423,283	74,167	82,547	156,714	750,489	829,508	1,579,997
広島	1,005,822	1,099,959	2,105,781	103,800	114,602	218,402	1,109,622	1,214,561	2,324,183
山口	503,780	578,108	1,081,888	70,594	82,243	152,837	574,374	660,351	1,234,725
徳島	211,737	238,470	450,207	103,799	116,330	220,129	315,536	354,800	670,336
香川	262,252	289,641	551,893	135,225	149,513	284,738	397,477	439,154	836,631
愛媛	506,792	581,663	1,088,455	59,225	67,648	126,873	566,017	649,311	1,215,328
高知	210,540	244,857	455,397	96,304	109,787	206,091	306,844	354,644	661,488
福岡	1,551,255	1,771,821	3,323,076	347,530	392,551	740,081	1,898,785	2,164,372	4,063,157
佐賀	203,969	235,825	439,794	118,071	135,374	253,445	322,040	371,199	693,239
長崎	431,260	506,867	938,127	123,541	142,104	265,645	554,801	648,971	1,203,772
熊本	484,691	565,703	1,050,394	209,635	237,571	447,206	694,326	803,274	1,497,600
大分	407,490	470,898	878,388	55,481	62,574	118,055	462,971	533,472	996,443
宮崎	294,015	343,392	637,407	143,192	161,385	304,577	437,207	504,777	941,984
鹿児島	443,888	522,500	966,388	210,755	243,647	454,402	654,643	766,147	1,420,790
沖縄	364,985	389,161	754,146	140,034	142,274	282,308	505,019	531,435	1,036,454
合 計	42,651,501	45,322,328	87,973,829	7,391,774	7,991,599	15,383,373	50,043,275	53,313,927	103,357,202

2 有権者数，投票者数，棄権者数

(1) 選挙当日有権者数（小選挙区）

都道府県 小選挙区別	市 区			町 村			合 計		
	男	女	計	男	女	計	男	女	計
北 海 道									
1	211,713	248,868	460,581	—	—	—	211,713	248,868	460,581
2	203,483	225,178	428,661	—	—	—	203,483	225,178	428,661
3	202,654	227,351	430,005	—	—	—	202,654	227,351	430,005
4	106,842	125,976	232,818	42,699	47,953	90,652	149,541	173,929	323,470
5	202,579	219,376	421,955	11,148	11,883	23,031	213,727	231,259	444,986
6	167,094	192,712	359,806	41,524	45,982	87,506	208,618	238,694	447,312
7	83,979	94,318	178,297	52,308	55,849	108,157	136,287	150,167	286,454
8	111,475	135,724	247,199	79,831	89,835	169,666	191,306	225,559	416,865
9	141,956	156,153	298,109	59,268	63,789	123,057	201,224	219,942	421,166
10	115,805	133,175	248,980	52,668	59,088	111,756	168,473	192,263	360,736
11	65,852	72,804	138,656	72,174	79,654	151,828	138,026	152,458	290,484
12	86,058	93,574	179,632	71,302	78,586	149,888	157,360	172,160	329,520
計	1,699,490	1,925,209	3,624,699	482,922	532,619	1,015,541	2,182,412	2,457,828	4,640,240
青 森									
1	134,525	156,357	290,882	30,246	34,296	64,542	164,771	190,653	355,424
2	69,190	74,307	143,497	51,141	53,663	104,804	120,331	127,970	248,301
3	94,623	103,903	198,526	32,569	34,987	67,556	127,192	138,890	266,082
4	102,595	120,627	223,222	45,039	51,575	96,614	147,634	172,202	319,836
計	400,933	455,194	856,127	158,995	174,521	333,516	559,928	629,715	1,189,643
岩 手									
1	105,386	119,754	225,140	22,931	25,494	48,425	128,317	145,248	273,565
2	60,350	67,049	127,399	88,685	94,726	183,411	149,035	161,775	310,810
3	77,921	87,392	165,313	45,021	48,761	93,782	122,942	136,153	259,095
4	99,367	108,985	208,352	37,334	40,909	78,243	136,701	149,894	286,595
計	343,024	383,180	726,204	193,971	209,890	403,861	536,995	593,070	1,130,065
宮 城									
1	190,107	207,827	397,934	—	—	—	190,107	207,827	397,934
2	198,172	211,746	409,918	—	—	—	198,172	211,746	409,918
3	71,413	75,968	147,381	68,470	71,796	140,266	139,883	147,764	287,647
4	75,786	80,731	156,517	83,439	87,596	171,035	159,225	168,327	327,552
5	82,895	90,334	173,229	27,608	29,996	57,604	110,503	120,330	230,833
6	91,200	99,794	190,994	24,449	26,511	50,960	115,649	126,305	241,954
計	709,573	766,400	1,475,973	203,966	215,899	419,865	913,539	982,299	1,895,838
秋 田									
1	126,303	143,756	270,059	—	—	—	126,303	143,756	270,059
2	111,509	128,685	240,194	33,530	38,543	72,073	145,039	167,228	312,267
3	109,835	123,789	233,624	67,580	76,440	144,020	177,415	200,229	377,644
計	347,647	396,230	743,877	101,110	114,983	216,093	448,757	511,213	959,970
山 形									
1	134,281	148,638	282,919	11,049	11,910	22,959	145,330	160,548	305,878
2	115,335	124,036	239,371	54,017	58,032	112,049	169,352	182,068	351,420
3	90,130	101,629	191,759	64,402	71,350	135,752	154,532	172,979	327,511
計	339,746	374,303	714,049	129,468	141,292	270,760	469,214	515,595	984,809
福 島									
1	143,274	156,965	300,239	63,033	67,774	130,807	206,307	224,739	431,046
2	140,717	149,767	290,484	26,819	28,256	55,075	167,536	178,023	345,559
3	65,801	70,084	135,885	79,950	83,328	163,278	145,751	153,412	299,163
4	58,466	66,164	124,630	60,733	66,814	127,547	119,199	132,978	252,177

及び投票率に関する調

都道府県 小選挙区別	市 区			町 村			合 計		
	男	女	計	男	女	計	男	女	計
5 計	138,417 546,675	148,826 591,806	287,243 1,138,481	29,589 260,124	30,482 276,654	60,071 536,778	168,006 806,799	179,308 868,460	347,314 1,675,259
茨 城									
1	169,654	178,181	347,835	28,730	30,192	58,922	198,384	208,373	406,757
2	96,398	95,151	191,549	82,016	83,237	165,253	178,414	178,388	356,802
3	148,001	151,472	299,473	38,706	39,055	77,761	186,707	190,527	377,234
4	125,641	128,795	254,436	23,435	23,849	47,284	149,076	152,644	301,720
5	115,016	116,997	232,013	—	—	—	115,016	116,997	232,013
6	169,767	167,587	337,354	35,866	36,671	72,537	205,633	204,258	409,891
7	84,317	85,820	170,137	72,923	72,464	145,387	157,240	158,284	315,524
計	908,794	924,003	1,832,797	281,676	285,468	567,144	1,190,470	1,209,471	2,399,941
栃 木									
1	181,032	182,291	363,323	19,934	20,015	39,949	200,966	202,306	403,272
2	84,506	88,730	173,236	49,395	50,402	99,797	133,901	139,132	273,033
3	80,519	82,228	162,747	40,485	41,751	82,236	121,004	123,979	244,983
4	86,798	86,658	173,456	109,389	111,549	220,938	196,187	198,207	394,394
5	145,526	153,807	299,333	—	—	—	145,526	153,807	299,333
計	578,381	593,714	1,172,095	219,203	223,717	442,920	797,584	817,431	1,615,015
群 馬									
1	153,414	163,859	317,273	35,677	37,458	73,135	189,091	201,317	390,408
2	128,057	134,214	262,271	33,201	34,676	67,877	161,258	168,890	330,148
3	107,206	107,378	214,584	41,950	40,921	82,871	149,156	148,299	297,455
4	120,891	126,402	247,293	19,718	20,828	40,546	140,609	147,230	287,839
5	56,454	60,122	116,576	98,875	103,570	202,445	155,329	163,692	319,021
計	566,022	591,975	1,157,997	229,421	237,453	466,874	795,443	829,428	1,624,871
埼 玉									
1	201,428	204,542	405,970	—	—	—	201,428	204,542	405,970
2	222,643	211,746	434,389	—	—	—	222,643	211,746	434,389
3	223,035	218,101	441,136	—	—	—	223,035	218,101	441,136
4	170,402	163,333	333,735	—	—	—	170,402	163,333	333,735
5	165,895	165,495	331,390	—	—	—	165,895	165,495	331,390
6	179,542	180,848	360,390	26,213	25,773	51,986	205,755	206,621	412,376
7	198,906	197,565	396,471	—	—	—	198,906	197,565	396,471
8	136,161	136,250	272,411	33,763	33,179	66,942	169,924	169,429	339,353
9	180,826	180,070	360,896	20,244	20,833	41,077	201,070	200,903	401,973
10	103,160	102,589	205,749	58,734	59,470	118,204	161,894	162,059	323,953
11	91,762	94,715	186,477	87,567	89,485	177,052	179,329	184,200	363,529
12	145,044	147,681	292,725	38,858	39,459	78,317	183,902	187,140	371,042
13	138,022	138,785	276,807	42,657	42,350	85,007	180,679	181,135	361,814
14	129,772	125,032	254,804	70,682	70,787	141,469	200,454	195,819	396,273
15	180,349	169,621	349,970	—	—	—	180,349	169,621	349,970
計	2,466,947	2,436,373	4,903,320	378,718	381,336	760,054	2,845,665	2,817,709	5,663,374
千 葉									
1	190,777	189,930	380,707	—	—	—	190,777	189,930	380,707
2	208,816	208,982	417,798	—	—	—	208,816	208,982	417,798
3	157,880	153,047	310,927	—	—	—	157,880	153,047	310,927
4	235,105	230,037	465,142	—	—	—	235,105	230,037	465,142
5	207,654	193,068	400,722	—	—	—	207,654	193,068	400,722
6	169,364	168,974	338,338	—	—	—	169,364	168,974	338,338
7	191,791	192,927	384,718	—	—	—	191,791	192,927	384,718
8	187,637	189,767	377,404	—	—	—	187,637	189,767	377,404

2 有権者数，投票者数，棄権者数

(1) 選挙当日有権者数（小選挙区）（続）

都道府県 小選挙区別	市 区			町 村			合 計		
	男	女	計	男	女	計	男	女	計
9	194,904	197,808	392,712	—	—	—	194,904	197,808	392,712
10	129,296	135,430	264,726	50,775	51,901	102,676	180,071	187,331	367,402
11	71,076	72,553	143,629	113,785	118,989	232,774	184,861	191,542	376,403
12	167,301	171,079	338,380	22,611	25,102	47,713	189,912	196,181	386,093
13	125,752	125,392	251,144	26,683	27,417	54,100	152,435	152,809	305,244
計	2,237,353	2,228,994	4,466,347	213,854	223,409	437,263	2,451,207	2,452,403	4,903,610
東 京									
1	205,708	221,820	427,528	—	—	—	205,708	221,820	427,528
2	182,231	192,997	375,228	—	—	—	182,231	192,997	375,228
3	210,516	222,637	433,153	12,387	12,252	24,639	222,903	234,889	457,792
4	210,769	202,995	413,764	—	—	—	210,769	202,995	413,764
5	204,870	233,837	438,707	—	—	—	204,870	233,837	438,707
6	221,551	243,630	465,181	—	—	—	221,551	243,630	465,181
7	211,081	222,683	433,764	—	—	—	211,081	222,683	433,764
8	214,368	232,683	447,051	—	—	—	214,368	232,683	447,051
9	211,592	218,099	429,691	—	—	—	211,592	218,099	429,691
10	166,769	166,969	333,738	—	—	—	166,769	166,969	333,738
11	212,963	215,645	428,608	—	—	—	212,963	215,645	428,608
12	191,615	194,498	386,113	—	—	—	191,615	194,498	386,113
13	203,045	200,043	403,088	—	—	—	203,045	200,043	403,088
14	170,982	171,933	342,915	—	—	—	170,982	171,933	342,915
15	173,607	174,416	348,023	—	—	—	173,607	174,416	348,023
16	225,906	213,952	439,858	—	—	—	225,906	213,952	439,858
17	215,375	215,147	430,522	—	—	—	215,375	215,147	430,522
18	199,049	199,179	398,228	—	—	—	199,049	199,179	398,228
19	222,066	227,143	449,209	—	—	—	222,066	227,143	449,209
20	191,717	196,324	388,041	—	—	—	191,717	196,324	388,041
21	184,452	181,953	366,405	—	—	—	184,452	181,953	366,405
22	220,077	222,105	442,182	—	—	—	220,077	222,105	442,182
23	219,492	226,274	445,766	—	—	—	219,492	226,274	445,766
24	218,241	215,933	434,174	—	—	—	218,241	215,933	434,174
25	135,125	132,931	268,056	24,605	24,323	48,928	159,730	157,254	316,984
計	5,023,167	5,145,826	10,168,993	36,992	36,575	73,567	5,060,159	5,182,401	10,242,560
神 奈 川									
1	207,491	206,461	413,952	—	—	—	207,491	206,461	413,952
2	208,518	208,336	416,854	—	—	—	208,518	208,336	416,854
3	205,943	190,768	396,711	—	—	—	205,943	190,768	396,711
4	144,220	155,714	299,934	12,730	14,312	27,042	156,950	170,026	326,976
5	217,245	217,784	435,029	—	—	—	217,245	217,784	435,029
6	184,786	187,226	372,012	—	—	—	184,786	187,226	372,012
7	195,072	190,109	385,181	—	—	—	195,072	190,109	385,181
8	180,969	182,082	363,051	—	—	—	180,969	182,082	363,051
9	143,792	137,411	281,203	—	—	—	143,792	137,411	281,203
10	238,979	214,028	453,007	—	—	—	238,979	214,028	453,007
11	198,280	199,668	397,948	—	—	—	198,280	199,668	397,948
12	158,347	159,956	318,303	19,419	18,416	37,835	177,766	178,372	356,138
13	226,400	217,577	443,977	—	—	—	226,400	217,577	443,977
14	213,811	204,742	418,553	—	—	—	213,811	204,742	418,553
15	196,178	197,212	393,390	25,758	27,292	53,050	221,936	224,504	446,440
16	168,559	160,589	329,148	48,474	46,709	95,183	217,033	207,298	424,331
17	161,629	164,315	325,944	47,109	50,984	98,093	208,738	215,299	424,037
18	165,147	158,859	324,006	—	—	—	165,147	158,859	324,006
計	3,415,366	3,352,837	6,768,203	153,490	157,713	311,203	3,568,856	3,510,550	7,079,406

及び投票率に関する調 (続)

都道府県 小選挙区別	市 区			町 村			合 計		
	男	女	計	男	女	計	男	女	計
新 潟									
1	200,503	221,220	421,723	—	—	—	200,503	221,220	421,723
2	110,046	118,644	228,690	43,873	48,155	92,028	153,919	166,799	320,718
3	118,342	129,263	247,605	38,505	42,368	80,873	156,847	171,631	328,478
4	149,141	161,879	311,020	5,297	5,706	11,003	154,438	167,585	322,023
5	125,650	133,192	258,842	13,704	14,408	28,112	139,354	147,600	286,954
6	141,730	152,878	294,608	4,784	5,103	9,887	146,514	157,981	304,495
計	845,412	917,076	1,762,488	106,163	115,740	221,903	951,575	1,032,816	1,984,391
富 山									
1	125,490	137,038	262,528	—	—	—	125,490	137,038	262,528
2	82,901	90,283	173,184	39,991	45,021	85,012	122,892	135,304	258,196
3	157,961	175,220	333,181	27,677	30,070	57,747	185,638	205,290	390,928
計	366,352	402,541	768,893	67,668	75,091	142,759	434,020	477,632	911,652
石 川									
1	168,700	185,829	354,529	—	—	—	168,700	185,829	354,529
2	127,906	139,999	267,905	22,589	23,745	46,334	150,495	163,744	314,239
3	65,497	74,222	139,719	64,333	71,909	136,242	129,830	146,131	275,961
計	362,103	400,050	762,153	86,922	95,654	182,576	449,025	495,704	944,729
福 井									
1	95,201	104,466	199,667	9,774	10,732	20,506	104,975	115,198	220,173
2	62,506	69,343	131,849	41,990	45,956	87,946	104,496	115,299	219,795
3	65,767	70,609	136,376	38,355	41,586	79,941	104,122	112,195	216,317
計	223,474	244,418	467,892	90,119	98,274	188,393	313,593	342,692	656,285
山 梨									
1	102,017	110,271	212,288	4,260	4,603	8,863	106,277	114,874	221,151
2	81,611	86,810	168,421	33,690	35,148	68,838	115,301	121,958	237,259
3	85,736	89,070	174,806	35,321	36,896	72,217	121,057	125,966	247,023
計	269,364	286,151	555,515	73,271	76,647	149,918	342,635	362,798	705,433
長 野									
1	188,153	203,440	391,593	18,675	20,389	39,064	206,828	223,829	430,657
2	106,963	113,259	220,222	81,392	88,084	169,476	188,355	201,343	389,698
3	140,570	149,432	290,002	54,306	57,975	112,281	194,876	207,407	402,283
4	90,996	94,534	185,530	31,753	34,496	66,249	122,749	129,030	251,779
5	76,978	83,828	160,806	64,158	69,073	133,231	141,136	152,901	294,037
計	603,660	644,493	1,248,153	250,284	270,017	520,301	853,944	914,510	1,768,454
岐 阜									
1	153,675	171,339	325,014	—	—	—	153,675	171,339	325,014
2	72,803	77,973	150,776	78,510	83,215	161,725	151,313	161,188	312,501
3	171,945	180,659	352,604	28,406	30,124	58,530	200,351	210,783	411,134
4	137,633	148,508	286,141	30,983	32,968	63,951	168,616	181,476	350,092
5	134,866	146,610	281,476	4,413	4,757	9,170	139,279	151,367	290,646
計	670,922	725,089	1,396,011	142,312	151,064	293,376	813,234	876,153	1,689,387
静 岡									
1	184,381	197,941	382,322	—	—	—	184,381	197,941	382,322
2	140,193	148,679	288,872	51,687	53,815	105,502	191,880	202,494	394,374
3	173,578	175,345	348,923	8,144	8,589	16,733	181,722	183,934	365,656
4	140,071	148,746	288,817	19,920	21,451	41,371	159,991	170,197	330,188
5	198,599	201,749	400,348	23,930	24,146	48,076	222,529	225,895	448,424
6	168,999	184,782	353,781	48,194	51,449	99,643	217,193	236,231	453,424

2 有権者数，投票者数，棄権者数

(1) 選挙当日有権者数（小選挙区）（続）

都道府県 小選挙区別	市 区			町 村			合 計		
	男	女	計	男	女	計	男	女	計
7	149,910	154,903	304,813	6,758	6,851	13,609	156,668	161,754	318,422
8	174,818	179,542	354,360	—	—	—	174,818	179,542	354,360
計	1,330,549	1,391,687	2,722,236	158,633	166,301	324,934	1,489,182	1,557,988	3,047,170
愛 知									
1	175,287	184,720	360,007	—	—	—	175,287	184,720	360,007
2	178,316	187,805	366,121	—	—	—	178,316	187,805	366,121
3	181,559	186,280	367,839	—	—	—	181,559	186,280	367,839
4	185,483	186,753	372,236	—	—	—	185,483	186,753	372,236
5	160,276	161,982	322,258	39,344	39,125	78,469	199,620	201,107	400,727
6	203,877	203,776	407,653	—	—	—	203,877	203,776	407,653
7	168,369	171,391	339,760	31,630	31,368	62,998	199,999	202,759	402,758
8	140,008	138,812	278,820	62,348	63,780	126,128	202,356	202,592	404,948
9	127,378	133,327	260,705	77,958	78,677	156,635	205,336	212,004	417,340
10	178,847	186,619	365,466	21,332	21,626	42,958	200,179	208,245	408,424
11	160,725	146,901	307,626	19,957	18,901	38,858	180,682	165,802	346,484
12	175,598	175,047	350,645	40,450	41,748	82,198	216,048	216,795	432,843
13	190,142	179,659	369,801	—	—	—	190,142	179,659	369,801
14	93,503	97,081	190,584	35,555	37,515	73,070	129,058	134,596	263,654
15	158,598	160,739	319,337	8,561	9,192	17,753	167,159	169,931	337,090
計	2,477,966	2,500,892	4,978,858	337,135	341,932	679,067	2,815,101	2,842,824	5,657,925
三 重									
1	131,680	144,500	276,180	16,306	17,665	33,971	147,986	162,165	310,151
2	155,916	161,461	317,377	—	—	—	155,916	161,461	317,377
3	124,176	130,153	254,329	35,254	36,993	72,247	159,430	167,146	326,576
4	80,245	88,088	168,333	35,570	39,183	74,753	115,815	127,271	243,086
5	86,199	99,823	186,022	52,290	59,065	111,355	138,489	158,888	297,377
計	578,216	624,025	1,202,241	139,420	152,906	292,326	717,636	776,931	1,494,567
滋 賀									
1	134,792	146,002	280,794	8,753	9,616	18,369	143,545	155,618	299,163
2	80,731	86,425	167,156	44,254	48,163	92,417	124,985	134,588	259,573
3	113,894	115,702	229,596	—	—	—	113,894	115,702	229,596
4	106,640	110,463	217,103	32,867	34,719	67,586	139,507	145,182	284,689
計	436,057	458,592	894,649	85,874	92,498	178,372	521,931	551,090	1,073,021
京 都									
1	176,917	202,871	379,788	—	—	—	176,917	202,871	379,788
2	127,462	145,228	272,690	—	—	—	127,462	145,228	272,690
3	159,144	172,385	331,529	6,079	6,418	12,497	165,223	178,803	344,026
4	167,752	184,055	351,807	20,715	23,288	44,003	188,467	207,343	395,810
5	110,497	119,592	230,089	16,590	18,863	35,453	127,087	138,455	265,542
6	157,475	168,391	325,866	55,026	59,574	114,600	212,501	227,965	440,466
計	899,247	992,522	1,891,769	98,410	108,143	206,553	997,657	1,100,665	2,098,322
大 阪									
1	172,678	187,456	360,134	—	—	—	172,678	187,456	360,134
2	165,074	187,074	352,148	—	—	—	165,074	187,074	352,148
3	202,478	194,732	397,210	—	—	—	202,478	194,732	397,210
4	190,389	209,917	400,306	—	—	—	190,389	209,917	400,306
5	200,661	206,249	406,910	—	—	—	200,661	206,249	406,910
6	188,579	199,691	388,270	—	—	—	188,579	199,691	388,270
7	168,588	179,278	347,866	—	—	—	168,588	179,278	347,866
8	150,686	164,873	315,559	—	—	—	150,686	164,873	315,559
9	190,003	203,779	393,782	15,009	16,573	31,582	205,012	220,352	425,364

及び投票率に関する調 (続)

都道府県 小選挙区別	市 区			町 村			合 計		
	男	女	計	男	女	計	男	女	計
10	139,185	150,356	289,541	11,220	12,274	23,494	150,405	162,630	313,035
11	185,565	199,441	385,006	—	—	—	185,565	199,441	385,006
12	168,137	175,244	343,381	—	—	—	168,137	175,244	343,381
13	196,224	205,819	402,043	—	—	—	196,224	205,819	402,043
14	202,493	221,304	423,797	—	—	—	202,493	221,304	423,797
15	177,846	196,316	374,162	14,516	15,767	30,283	192,362	212,083	404,445
16	148,657	162,523	311,180	—	—	—	148,657	162,523	311,180
17	156,980	172,095	329,075	—	—	—	156,980	172,095	329,075
18	194,513	212,471	406,984	6,658	7,287	13,945	201,171	219,758	420,929
19	118,454	129,374	247,828	26,936	29,556	56,492	145,390	158,930	304,320
計	3,317,190	3,557,992	6,875,182	74,339	81,457	155,796	3,391,529	3,639,449	7,030,978
兵 庫									
1	165,664	190,683	356,347	—	—	—	165,664	190,683	356,347
2	168,597	187,258	355,855	—	—	—	168,597	187,258	355,855
3	150,760	172,237	322,997	—	—	—	150,760	172,237	322,997
4	171,859	186,395	358,254	31,184	33,905	65,089	203,043	220,300	423,343
5	145,557	160,801	306,358	26,698	29,810	56,508	172,255	190,611	362,866
6	220,220	243,673	463,893	—	—	—	220,220	243,673	463,893
7	205,200	233,995	439,195	—	—	—	205,200	233,995	439,195
8	184,597	194,177	378,774	—	—	—	184,597	194,177	378,774
9	168,617	183,799	352,416	4,321	4,853	9,174	172,938	188,652	361,590
10	139,335	147,914	287,249	25,863	27,316	53,179	165,198	175,230	340,428
11	179,258	197,252	376,510	—	—	—	179,258	197,252	376,510
12	65,199	72,436	137,635	82,976	91,205	174,181	148,175	163,641	311,816
計	1,964,863	2,170,620	4,135,483	171,042	187,089	358,131	2,135,905	2,357,709	4,493,614
奈 良									
1	138,142	157,740	295,882	—	—	—	138,142	157,740	295,882
2	108,055	118,788	226,843	33,358	37,184	70,542	141,413	155,972	297,385
3	79,885	88,518	168,403	57,810	64,007	121,817	137,695	152,525	290,220
4	83,525	93,118	176,643	45,899	51,782	97,681	129,424	144,900	274,324
計	409,607	458,164	867,771	137,067	152,973	290,040	546,674	611,137	1,157,811
和 歌 山									
1	147,401	167,031	314,432	—	—	—	147,401	167,031	314,432
2	43,335	49,704	93,039	67,281	75,865	143,146	110,616	125,569	236,185
3	66,591	76,878	143,469	78,468	90,793	169,261	145,059	167,671	312,730
計	257,327	293,613	550,940	145,749	166,658	312,407	403,076	460,271	863,347
鳥 取									
1	95,541	106,057	201,598	28,107	31,682	59,789	123,648	137,739	261,387
2	70,605	79,552	150,157	38,172	43,334	81,506	108,777	122,886	231,663
計	166,146	185,609	351,755	66,279	75,016	141,295	232,425	260,625	493,050
島 根									
1	114,130	127,507	241,637	21,091	23,477	44,568	135,221	150,984	286,205
2	109,920	125,458	235,378	39,126	44,741	83,867	149,046	170,199	319,245
計	224,050	252,965	477,015	60,217	68,218	128,435	284,267	321,183	605,450
岡 山									
1	156,490	171,475	327,965	4,938	5,642	10,580	161,428	177,117	338,545
2	135,807	152,443	288,250	—	—	—	135,807	152,443	288,250
3	105,931	119,600	225,531	35,294	39,681	74,975	141,225	159,281	300,506
4	167,786	180,769	348,555	4,596	5,079	9,675	172,382	185,848	358,230

2 有権者数，投票者数，棄権者数

(1) 選挙当日有権者数（小選挙区）（続）

都道府県 小選挙区別	市 区			町 村			合 計		
	男	女	計	男	女	計	男	女	計
5 計	108,917 674,931	121,540 745,827	230,457 1,420,758	29,128 73,956	31,945 82,347	61,073 156,303	138,045 748,887	153,485 828,174	291,530 1,577,061
広 島									
1	144,744	162,704	307,448	—	—	—	144,744	162,704	307,448
2	173,135	189,475	362,610	11,062	12,730	23,792	184,197	202,205	386,402
3	154,745	165,709	320,454	11,391	13,155	24,546	166,136	178,864	345,000
4	96,075	97,137	193,212	45,362	48,328	93,690	141,437	145,465	286,902
5	125,681	139,771	265,452	7,374	8,756	16,130	133,055	148,527	281,582
6	147,096	166,984	314,080	12,319	14,050	26,369	159,415	181,034	340,449
7	161,358	175,767	337,125	15,992	17,327	33,319	177,350	193,094	370,444
計	1,002,834	1,097,547	2,100,381	103,500	114,346	217,846	1,106,334	1,211,893	2,318,227
山 口									
1	150,531	168,816	319,347	18,313	20,565	38,878	168,844	189,381	358,225
2	102,953	116,265	219,218	42,258	49,727	91,985	145,211	165,992	311,203
3	122,641	141,433	264,074	9,684	11,643	21,327	132,325	153,076	285,401
4	125,645	150,018	275,663	—	—	—	125,645	150,018	275,663
計	501,770	576,532	1,078,302	70,255	81,935	152,190	572,025	658,467	1,230,492
徳 島									
1	98,863	112,773	211,636	1,252	1,347	2,599	100,115	114,120	214,235
2	51,983	58,264	110,247	56,377	62,477	118,854	108,360	120,741	229,101
3	60,150	66,917	127,067	45,844	52,297	98,141	105,994	119,214	225,208
計	210,996	237,954	448,950	103,473	116,121	219,594	314,469	354,075	668,544
香 川									
1	128,641	142,089	270,730	14,793	17,054	31,847	143,434	159,143	302,577
2	70,806	79,033	149,839	61,179	66,624	127,803	131,985	145,657	277,642
3	61,788	67,847	129,635	58,827	65,533	124,360	120,615	133,380	253,995
計	261,235	288,969	550,204	134,799	149,211	284,010	396,034	438,180	834,214
愛 媛									
1	177,760	205,616	383,376	—	—	—	177,760	205,616	383,376
2	109,001	127,376	236,377	29,985	33,859	63,844	138,986	161,235	300,221
3	129,904	144,258	274,162	—	—	—	129,904	144,258	274,162
4	88,402	103,149	191,551	28,995	33,590	62,585	117,397	136,739	254,136
計	505,067	580,399	1,085,466	58,980	67,449	126,429	564,047	647,848	1,211,895
高 知									
1	97,957	117,796	215,753	—	—	—	97,957	117,796	215,753
2	58,763	66,525	125,288	45,740	52,322	98,062	104,503	118,847	223,350
3	52,941	59,919	112,860	49,979	57,000	106,979	102,920	116,919	219,839
計	209,661	244,240	453,901	95,719	109,322	205,041	305,380	353,562	658,942
福 岡									
1	173,395	185,288	358,683	—	—	—	173,395	185,288	358,683
2	193,238	230,346	423,584	—	—	—	193,238	230,346	423,584
3	167,945	189,877	357,822	11,743	13,528	25,271	179,688	203,405	383,093
4	76,990	87,794	164,784	77,316	82,961	160,277	154,306	170,755	325,061
5	152,223	167,852	320,075	36,658	40,587	77,245	188,881	208,439	397,320
6	162,059	185,423	347,482	11,064	12,574	23,638	173,123	197,997	371,120
7	109,527	130,506	240,033	37,925	43,576	81,501	147,452	174,082	321,534
8	74,871	87,576	162,447	99,576	116,072	215,648	174,447	203,648	378,095
9	184,169	211,908	396,077	—	—	—	184,169	211,908	396,077
10	191,567	221,551	413,118	—	—	—	191,567	221,551	413,118

及び投票率に関する調 (続)

都道府県 小選挙区別	市 区			町 村			合 計		
	男	女	計	男	女	計	男	女	計
11 計	56,941 1,542,925	67,297 1,765,418	124,238 3,308,343	71,316 345,598	81,728 391,026	153,044 736,624	128,257 1,888,523	149,025 2,156,444	277,282 4,044,967
佐 賀									
1	83,045	95,620	178,665	25,179	28,541	53,720	108,224	124,161	232,385
2	28,763	33,393	62,156	76,942	88,846	165,788	105,705	122,239	227,944
3	91,176	105,974	197,150	15,485	17,587	33,072	106,661	123,561	230,222
計	202,984	234,987	437,971	117,606	134,974	252,580	320,590	369,961	690,551
長 崎									
1	161,616	195,134	356,750	—	—	—	161,616	195,134	356,750
2	82,214	95,304	177,518	75,183	86,043	161,226	157,397	181,347	338,744
3	77,121	87,161	164,282	24,579	28,536	53,115	101,700	115,697	217,397
4	108,543	127,766	236,309	23,179	26,925	50,104	131,722	154,691	286,413
計	429,494	505,365	934,859	122,941	141,504	264,445	552,435	646,869	1,199,304
熊 本									
1	166,778	192,906	359,684	—	—	—	166,778	192,906	359,684
2	113,639	134,141	247,780	28,976	32,423	61,399	142,615	166,564	309,179
3	53,471	61,696	115,167	71,518	79,116	150,634	124,989	140,812	265,801
4	72,589	84,541	157,130	68,208	78,612	146,820	140,797	163,153	303,950
5	76,126	90,642	166,768	39,764	46,334	86,098	115,890	136,976	252,866
計	482,603	563,926	1,046,529	208,466	236,485	444,951	691,069	800,411	1,491,480
大 分									
1	165,765	185,183	350,948	—	—	—	165,765	185,183	350,948
2	121,026	141,822	262,848	26,069	29,153	55,222	147,095	170,975	318,070
3	119,579	143,069	262,648	29,256	33,277	62,533	148,835	176,346	325,181
計	406,370	470,074	876,444	55,325	62,430	117,755	461,695	532,504	994,199
宮 崎									
1	113,102	132,806	245,908	43,812	49,067	92,879	156,914	181,873	338,787
2	80,865	94,224	175,089	59,904	66,817	126,721	140,769	161,041	301,810
3	99,117	115,725	214,842	38,979	45,160	84,139	138,096	160,885	298,981
計	293,084	342,755	635,839	142,695	161,044	303,739	435,779	503,799	939,578
鹿 児 島									
1	149,450	181,549	330,999	426	463	889	149,876	182,012	331,888
2	86,445	99,901	186,346	45,824	51,333	97,157	132,269	151,234	283,503
3	93,516	110,149	203,665	30,099	36,827	66,926	123,615	146,976	270,591
4	52,233	59,947	112,180	74,405	86,864	161,269	126,638	146,811	273,449
5	60,832	69,711	130,543	59,251	67,578	126,829	120,083	137,289	257,372
計	442,476	521,257	963,733	210,005	243,065	453,070	652,481	764,322	1,416,803
沖 縄									
1	113,684	125,581	239,265	5,941	5,299	11,240	119,625	130,880	250,505
2	69,977	74,477	144,454	51,979	54,260	106,239	121,956	128,737	250,693
3	109,286	115,143	224,429	27,443	27,115	54,558	136,729	142,258	278,987
4	69,511	71,686	141,197	53,239	54,148	107,387	122,750	125,834	248,584
計	362,458	386,887	749,345	138,602	140,822	279,424	501,060	527,709	1,028,769
合 計	42,514,511	45,234,680	87,749,191	7,316,734	7,919,288	15,236,022	49,831,245	53,153,968	102,985,213

2 有権者数，投票者数，棄権者数

(2) 小選挙区投票者数

都道府県 小選挙区別	市 区			町 村			合 計		
	男	女	計	男	女	計	男	女	計
北 海 道									
1	146,987	172,373	319,360	—	—	—	146,987	172,373	319,360
2	136,296	155,045	291,341	—	—	—	136,296	155,045	291,341
3	134,783	156,114	290,897	—	—	—	134,783	156,114	290,897
4	75,472	89,383	164,855	32,227	36,073	68,300	107,699	125,456	233,155
5	147,553	160,546	308,099	8,512	9,031	17,543	156,065	169,577	325,642
6	116,011	131,002	247,013	32,431	34,801	67,232	148,442	165,803	314,245
7	57,469	65,628	123,097	39,293	42,052	81,345	96,762	107,680	204,442
8	71,479	87,606	159,085	54,849	63,998	118,847	126,328	151,604	277,932
9	100,439	113,240	213,679	45,296	49,570	94,866	145,735	162,810	308,545
10	85,992	98,072	184,064	42,400	46,558	88,958	128,392	144,630	273,022
11	45,058	50,014	95,072	55,813	61,150	116,963	100,871	111,164	212,035
12	61,627	67,088	128,715	56,296	61,099	117,395	117,923	128,187	246,110
計	1,179,166	1,346,111	2,525,277	367,117	404,332	771,449	1,546,283	1,750,443	3,296,726
青 森									
1	87,760	102,868	190,628	20,970	24,325	45,295	108,730	127,193	235,923
2	45,044	48,185	93,229	30,843	33,070	63,913	75,887	81,255	157,142
3	60,901	68,125	129,026	21,244	23,326	44,570	82,145	91,451	173,596
4	65,431	75,774	141,205	30,493	35,328	65,821	95,924	111,102	207,026
計	259,136	294,952	554,088	103,550	116,049	219,599	362,686	411,001	773,687
岩 手									
1	71,487	79,978	151,465	16,426	17,954	34,380	87,913	97,932	185,845
2	41,444	47,329	88,773	59,736	66,030	125,766	101,180	113,359	214,539
3	56,851	64,589	121,440	33,124	35,110	68,234	89,975	99,699	189,674
4	71,880	78,652	150,532	28,837	30,878	59,715	100,717	109,530	210,247
計	241,662	270,548	512,210	138,123	149,972	288,095	379,785	420,520	800,305
宮 城									
1	120,178	131,275	251,453	—	—	—	120,178	131,275	251,453
2	121,512	129,837	251,349	—	—	—	121,512	129,837	251,349
3	47,163	49,939	97,102	46,420	47,792	94,212	93,583	97,731	191,314
4	48,205	51,594	99,799	55,191	58,341	113,532	103,396	109,935	213,331
5	54,857	61,926	116,783	18,748	20,451	39,199	73,605	82,377	155,982
6	61,221	66,524	127,745	15,567	17,614	33,181	76,788	84,138	160,926
計	453,136	491,095	944,231	135,926	144,198	280,124	589,062	635,293	1,224,355
秋 田									
1	83,662	93,581	177,243	—	—	—	83,662	93,581	177,243
2	77,769	88,344	166,113	24,728	27,805	52,533	102,497	116,149	218,646
3	82,460	91,302	173,762	51,486	56,600	108,086	133,946	147,902	281,848
計	243,891	273,227	517,118	76,214	84,405	160,619	320,105	357,632	677,737
山 形									
1	99,402	108,474	207,876	8,665	9,223	17,888	108,067	117,697	225,764
2	86,251	91,363	177,614	42,553	44,815	87,368	128,804	136,178	264,982
3	62,885	70,061	132,946	49,574	53,954	103,528	112,459	124,015	236,474
計	248,538	269,898	518,436	100,792	107,992	208,784	349,330	377,890	727,220
福 島									
1	100,532	110,276	210,808	46,517	50,262	96,779	147,049	160,538	307,587
2	95,473	103,748	199,221	20,074	21,259	41,333	115,547	125,007	240,554
3	46,138	49,589	95,727	58,846	61,679	120,525	104,984	111,268	216,252
4	41,978	47,278	89,256	49,272	53,508	102,780	91,250	100,786	192,036

及び投票率に関する調 (続)

都道府県 小選挙区別	市 区			町 村			合 計		
	男	女	計	男	女	計	男	女	計
5 計	94,269 378,390	105,188 416,079	199,457 794,469	21,341 196,050	22,545 209,253	43,886 405,303	115,610 574,440	127,733 625,332	243,343 1,199,772
茨 城									
1	105,067	110,584	215,651	18,803	19,495	38,298	123,870	130,079	253,949
2	58,956	59,364	118,320	50,491	50,500	100,991	109,447	109,864	219,311
3	97,817	100,667	198,484	24,514	25,106	49,620	122,331	125,773	248,104
4	81,304	82,662	163,966	17,152	17,333	34,485	98,456	99,995	198,451
5	76,221	78,228	154,449	—	—	—	76,221	78,228	154,449
6	106,174	105,215	211,389	22,789	23,040	45,829	128,963	128,255	257,218
7	56,597	59,060	115,657	49,055	50,696	99,751	105,652	109,756	215,408
計	582,136	595,780	1,177,916	182,804	186,170	368,974	764,940	781,950	1,546,890
栃 木									
1	115,144	118,546	233,690	13,488	13,255	26,743	128,632	131,801	260,433
2	58,203	61,741	119,944	33,994	35,044	69,038	92,197	96,785	188,982
3	51,233	52,819	104,052	27,139	27,586	54,725	78,372	80,405	158,777
4	55,651	56,220	111,871	75,531	76,315	151,846	131,182	132,535	263,717
5	91,200	96,062	187,262	—	—	—	91,200	96,062	187,262
計	371,431	385,388	756,819	150,152	152,200	302,352	521,583	537,588	1,059,171
群 馬									
1	97,788	104,233	202,021	24,397	25,252	49,649	122,185	129,485	251,670
2	83,570	88,580	172,150	21,633	22,831	44,464	105,203	111,411	216,614
3	68,187	69,230	137,417	29,444	29,156	58,600	97,631	98,386	196,017
4	79,272	84,712	163,984	13,984	14,965	28,949	93,256	99,677	192,933
5	37,141	39,862	77,003	69,757	73,158	142,915	106,898	113,020	219,918
計	365,958	386,617	752,575	159,215	165,362	324,577	525,173	551,979	1,077,152
埼 玉									
1	130,972	134,100	265,072	—	—	—	130,972	134,100	265,072
2	136,525	136,685	273,210	—	—	—	136,525	136,685	273,210
3	138,991	139,611	278,602	—	—	—	138,991	139,611	278,602
4	108,807	107,947	216,754	—	—	—	108,807	107,947	216,754
5	107,532	107,757	215,289	—	—	—	107,532	107,757	215,289
6	119,140	120,511	239,651	17,483	17,355	34,838	136,623	137,866	274,489
7	126,360	128,641	255,001	—	—	—	126,360	128,641	255,001
8	89,045	90,154	179,199	21,854	22,058	43,912	110,899	112,212	223,111
9	118,340	118,604	236,944	13,121	13,492	26,613	131,461	132,096	263,557
10	68,041	68,423	136,464	40,581	40,993	81,574	108,622	109,416	218,038
11	62,542	65,224	127,766	59,415	60,887	120,302	121,957	126,111	248,068
12	92,318	93,368	185,686	25,468	25,591	51,059	117,786	118,959	236,745
13	88,728	89,629	178,357	28,933	28,720	57,653	117,661	118,349	236,010
14	77,948	77,219	155,167	46,332	46,447	92,779	124,280	123,666	247,946
15	112,641	110,007	222,648	—	—	—	112,641	110,007	222,648
計	1,577,930	1,587,880	3,165,810	253,187	255,543	508,730	1,831,117	1,843,423	3,674,540
千 葉									
1	122,131	124,906	247,037	—	—	—	122,131	124,906	247,037
2	133,583	135,726	269,309	—	—	—	133,583	135,726	269,309
3	103,188	104,707	207,895	—	—	—	103,188	104,707	207,895
4	147,479	147,298	294,777	—	—	—	147,479	147,298	294,777
5	127,210	123,154	250,364	—	—	—	127,210	123,154	250,364
6	107,312	109,781	217,093	—	—	—	107,312	109,781	217,093
7	123,092	126,014	249,106	—	—	—	123,092	126,014	249,106
8	124,548	128,124	252,672	—	—	—	124,548	128,124	252,672

2 有権者数，投票者数，棄権者数

(2) 小選挙区投票者数 (続)

都道府県 小選挙区別	市 区			町 村			合 計		
	男	女	計	男	女	計	男	女	計
9	123,990	128,225	252,215	—	—	—	123,990	128,225	252,215
10	80,402	84,447	164,849	33,457	34,317	67,774	113,859	118,764	232,623
11	43,883	46,283	90,166	72,111	75,629	147,740	115,994	121,912	237,906
12	109,734	112,448	222,182	16,001	17,639	33,640	125,735	130,087	255,822
13	81,461	82,635	164,096	18,019	18,467	36,486	99,480	101,102	200,582
計	1,428,013	1,453,748	2,881,761	139,588	146,052	285,640	1,567,601	1,599,800	3,167,401
東 京									
1	131,829	147,145	278,974	—	—	—	131,829	147,145	278,974
2	123,000	133,897	256,897	—	—	—	123,000	133,897	256,897
3	138,364	150,332	288,696	8,693	8,624	17,317	147,057	158,956	306,013
4	131,625	132,822	264,447	—	—	—	131,625	132,822	264,447
5	135,024	153,144	288,168	—	—	—	135,024	153,144	288,168
6	143,300	159,184	302,484	—	—	—	143,300	159,184	302,484
7	130,869	142,742	273,611	—	—	—	130,869	142,742	273,611
8	136,707	152,133	288,840	—	—	—	136,707	152,133	288,840
9	140,227	149,725	289,952	—	—	—	140,227	149,725	289,952
10	108,100	113,996	222,096	—	—	—	108,100	113,996	222,096
11	134,101	141,295	275,396	—	—	—	134,101	141,295	275,396
12	126,616	135,169	261,785	—	—	—	126,616	135,169	261,785
13	122,149	125,936	248,085	—	—	—	122,149	125,936	248,085
14	109,043	113,000	222,043	—	—	—	109,043	113,000	222,043
15	113,141	118,180	231,321	—	—	—	113,141	118,180	231,321
16	133,392	132,101	265,493	—	—	—	133,392	132,101	265,493
17	134,608	139,748	274,356	—	—	—	134,608	139,748	274,356
18	132,923	138,026	270,949	—	—	—	132,923	138,026	270,949
19	148,722	156,071	304,793	—	—	—	148,722	156,071	304,793
20	126,545	133,258	259,803	—	—	—	126,545	133,258	259,803
21	120,237	122,023	242,260	—	—	—	120,237	122,023	242,260
22	143,852	149,453	293,305	—	—	—	143,852	149,453	293,305
23	147,676	155,235	302,911	—	—	—	147,676	155,235	302,911
24	143,857	146,063	289,920	—	—	—	143,857	146,063	289,920
25	86,157	86,222	172,379	15,845	16,016	31,861	102,002	102,238	204,240
計	3,242,064	3,426,900	6,668,964	24,538	24,640	49,178	3,266,602	3,451,540	6,718,142
神 奈 川									
1	139,347	143,002	282,349	—	—	—	139,347	143,002	282,349
2	138,074	142,313	280,387	—	—	—	138,074	142,313	280,387
3	128,146	125,384	253,530	—	—	—	128,146	125,384	253,530
4	102,466	110,173	212,639	9,230	10,354	19,584	111,696	120,527	232,223
5	149,612	153,308	302,920	—	—	—	149,612	153,308	302,920
6	125,792	129,950	255,742	—	—	—	125,792	129,950	255,742
7	129,967	129,802	259,769	—	—	—	129,967	129,802	259,769
8	126,669	129,315	255,984	—	—	—	126,669	129,315	255,984
9	94,992	94,504	189,496	—	—	—	94,992	94,504	189,496
10	149,545	142,255	291,800	—	—	—	149,545	142,255	291,800
11	134,725	137,706	272,431	—	—	—	134,725	137,706	272,431
12	104,281	107,661	211,942	12,260	12,057	24,317	116,541	119,718	236,259
13	146,710	145,605	292,315	—	—	—	146,710	145,605	292,315
14	137,056	135,298	272,354	—	—	—	137,056	135,298	272,354
15	128,656	131,903	260,559	18,044	19,305	37,349	146,700	151,208	297,908
16	106,683	105,173	211,856	31,635	31,331	62,966	138,318	136,504	274,822
17	105,903	110,637	216,540	32,711	36,655	69,366	138,614	147,292	285,906
18	106,116	106,253	212,369	—	—	—	106,116	106,253	212,369
計	2,254,740	2,280,242	4,534,982	103,880	109,702	213,582	2,358,620	2,389,944	4,748,564

及び投票率に関する調 (続)

都道府県 小選挙区別	市 区			町 村			合 計		
	男	女	計	男	女	計	男	女	計
新 潟									
1	135,000	145,944	280,944	—	—	—	135,000	145,944	280,944
2	82,357	86,171	168,528	32,790	34,524	67,314	115,147	120,695	235,842
3	82,572	87,717	170,289	28,385	30,810	59,195	110,957	118,527	229,484
4	109,067	114,555	223,622	4,026	4,249	8,275	113,093	118,804	231,897
5	92,429	97,290	189,719	10,685	11,128	21,813	103,114	108,418	211,532
6	108,303	114,218	222,521	3,926	4,061	7,987	112,229	118,279	230,508
計	609,728	645,895	1,255,623	79,812	84,772	164,584	689,540	730,667	1,420,207
富 山									
1	82,902	89,934	172,836	—	—	—	82,902	89,934	172,836
2	57,877	62,343	120,220	28,883	31,612	60,495	86,760	93,955	180,715
3	119,556	131,821	251,377	21,047	22,786	43,833	140,603	154,607	295,210
計	260,335	284,098	544,433	49,930	54,398	104,328	310,265	338,496	648,761
石 川									
1	115,222	128,376	243,598	—	—	—	115,222	128,376	243,598
2	94,598	103,828	198,426	15,325	16,564	31,889	109,923	120,392	230,315
3	48,451	54,455	102,906	45,645	50,806	96,451	94,096	105,261	199,357
計	258,271	286,659	544,930	60,970	67,370	128,340	319,241	354,029	673,270
福 井									
1	66,272	73,213	139,485	7,529	8,200	15,729	73,801	81,413	155,214
2	44,629	49,521	94,150	30,403	33,118	63,521	75,032	82,639	157,671
3	46,795	50,437	97,232	29,044	31,276	60,320	75,839	81,713	157,552
計	157,696	173,171	330,867	66,976	72,594	139,570	224,672	245,765	470,437
山 梨									
1	68,573	76,126	144,699	3,127	3,297	6,424	71,700	79,423	151,123
2	57,793	62,110	119,903	24,935	26,074	51,009	82,728	88,184	170,912
3	62,060	65,682	127,742	25,755	27,485	53,240	87,815	93,167	180,982
計	188,426	203,918	392,344	53,817	56,856	110,673	242,243	260,774	503,017
長 野									
1	131,812	140,586	272,398	14,445	15,377	29,822	146,257	155,963	302,220
2	72,788	76,457	149,245	59,954	63,624	123,578	132,742	140,081	272,823
3	98,693	105,338	204,031	40,958	43,522	84,480	139,651	148,860	288,511
4	63,979	67,195	131,174	24,239	25,998	50,237	88,218	93,193	181,411
5	57,020	62,113	119,133	50,180	53,742	103,922	107,200	115,855	223,055
計	424,292	451,689	875,981	189,776	202,263	392,039	614,068	653,952	1,268,020
岐 阜									
1	106,373	122,614	228,987	—	—	—	106,373	122,614	228,987
2	48,155	51,763	99,918	55,774	59,594	115,368	103,929	111,357	215,286
3	118,089	126,726	244,815	19,352	21,210	40,562	137,441	147,936	285,377
4	107,859	118,045	225,904	24,431	26,386	50,817	132,290	144,431	276,721
5	99,086	109,436	208,522	3,196	3,563	6,759	102,282	112,999	215,281
計	479,562	528,584	1,008,146	102,753	110,753	213,506	582,315	639,337	1,221,652
静 岡									
1	121,622	134,624	256,246	—	—	—	121,622	134,624	256,246
2	97,780	106,050	203,830	36,707	39,459	76,166	134,487	145,509	279,996
3	119,542	123,351	242,893	6,087	6,470	12,557	125,629	129,821	255,450
4	89,756	99,002	188,758	14,398	16,137	30,535	104,154	115,139	219,293
5	133,081	140,563	273,644	16,685	17,025	33,710	149,766	157,588	307,354
6	107,715	121,026	228,741	34,046	37,231	71,277	141,761	158,257	300,018

2 有権者数，投票者数，棄権者数

(2) 小選挙区投票者数 (続)

都道府県 小選挙区別	市 区			町 村			合 計		
	男	女	計	男	女	計	男	女	計
7	109,391	114,781	224,172	4,890	5,258	10,148	114,281	120,039	234,320
8	118,698	125,401	244,099	—	—	—	118,698	125,401	244,099
計	897,585	964,798	1,862,383	112,813	121,580	234,393	1,010,398	1,086,378	2,096,776
愛 知									
1	103,201	111,687	214,888	—	—	—	103,201	111,687	214,888
2	111,312	117,794	229,106	—	—	—	111,312	117,794	229,106
3	113,248	117,561	230,809	—	—	—	113,248	117,561	230,809
4	109,071	114,754	223,825	—	—	—	109,071	114,754	223,825
5	94,352	100,178	194,530	25,777	26,535	52,312	120,129	126,713	246,842
6	132,655	136,440	269,095	—	—	—	132,655	136,440	269,095
7	114,606	117,408	232,014	21,194	21,610	42,804	135,800	139,018	274,818
8	92,446	92,948	185,394	43,100	44,620	87,720	135,546	137,568	273,114
9	86,461	91,277	177,738	50,164	52,321	102,485	136,625	143,598	280,223
10	117,223	124,782	242,005	14,970	15,352	30,322	132,193	140,134	272,327
11	119,536	110,964	230,500	14,931	14,419	29,350	134,467	125,383	259,850
12	122,278	122,376	244,654	30,968	32,036	63,004	153,246	154,412	307,658
13	136,068	129,913	265,981	—	—	—	136,068	129,913	265,981
14	65,612	69,107	134,719	26,922	28,600	55,522	92,534	97,707	190,241
15	103,703	106,985	210,688	5,886	6,215	12,101	109,589	113,200	222,789
計	1,621,772	1,664,174	3,285,946	233,912	241,708	475,620	1,855,684	1,905,882	3,761,566
三 重									
1	94,317	105,763	200,080	11,915	13,150	25,065	106,232	118,913	225,145
2	103,492	110,344	213,836	—	—	—	103,492	110,344	213,836
3	88,390	94,275	182,665	26,251	28,291	54,542	114,641	122,566	237,207
4	55,559	61,902	117,461	26,587	29,781	56,368	82,146	91,683	173,829
5	61,072	71,448	132,520	37,781	43,672	81,453	98,853	115,120	213,973
計	402,830	443,732	846,562	102,534	114,894	217,428	505,364	558,626	1,063,990
滋 賀									
1	93,200	101,335	194,535	6,488	6,971	13,459	99,688	108,306	207,994
2	53,982	57,386	111,368	31,686	34,396	66,082	85,668	91,782	177,450
3	78,746	81,961	160,707	—	—	—	78,746	81,961	160,707
4	74,067	77,820	151,887	23,257	24,711	47,968	97,324	102,531	199,855
計	299,995	318,502	618,497	61,431	66,078	127,509	361,426	384,580	746,006
京 都									
1	112,754	129,412	242,166	—	—	—	112,754	129,412	242,166
2	81,954	93,925	175,879	—	—	—	81,954	93,925	175,879
3	100,264	110,410	210,674	4,431	4,723	9,154	104,695	115,133	219,828
4	109,344	120,846	230,190	16,352	18,383	34,735	125,696	139,229	264,925
5	77,176	83,022	160,198	12,685	14,361	27,046	89,861	97,383	187,244
6	105,017	112,665	217,682	39,527	42,876	82,403	144,544	155,541	300,085
計	586,509	650,280	1,236,789	72,995	80,343	153,338	659,504	730,623	1,390,127
大 阪									
1	102,907	118,507	221,414	—	—	—	102,907	118,507	221,414
2	106,239	126,317	232,556	—	—	—	106,239	126,317	232,556
3	120,762	131,260	252,022	—	—	—	120,762	131,260	252,022
4	120,229	138,162	258,391	—	—	—	120,229	138,162	258,391
5	122,539	135,624	258,163	—	—	—	122,539	135,624	258,163
6	117,833	133,607	251,440	—	—	—	117,833	133,607	251,440
7	111,231	122,509	233,740	—	—	—	111,231	122,509	233,740
8	99,727	112,210	211,937	—	—	—	99,727	112,210	211,937
9	126,132	138,271	264,403	10,923	12,039	22,962	137,055	150,310	287,365

及び投票率に関する調 (続)

都道府県 小選挙区別	市 区			町 村			合 計		
	男	女	計	男	女	計	男	女	計
10	96,648	106,669	203,317	8,300	9,193	17,493	104,948	115,862	220,810
11	124,125	136,832	260,957	—	—	—	124,125	136,832	260,957
12	106,160	117,520	223,680	—	—	—	106,160	117,520	223,680
13	118,338	131,138	249,476	—	—	—	118,338	131,138	249,476
14	133,606	151,246	284,852	—	—	—	133,606	151,246	284,852
15	114,897	129,462	244,359	10,215	11,299	21,514	125,112	140,761	265,873
16	93,881	107,349	201,230	—	—	—	93,881	107,349	201,230
17	100,346	113,841	214,187	—	—	—	100,346	113,841	214,187
18	122,420	138,556	260,976	4,302	4,922	9,224	126,722	143,478	270,200
19	74,637	84,556	159,193	18,128	20,345	38,473	92,765	104,901	197,666
計	2,112,657	2,373,636	4,486,293	51,868	57,798	109,666	2,164,525	2,431,434	4,595,959
兵 庫									
1	105,126	122,806	227,932	—	—	—	105,126	122,806	227,932
2	106,578	122,483	229,061	—	—	—	106,578	122,483	229,061
3	97,001	111,793	208,794	—	—	—	97,001	111,793	208,794
4	109,702	119,901	229,603	21,533	23,374	44,907	131,235	143,275	274,510
5	105,955	117,007	222,962	19,906	22,341	42,247	125,861	139,348	265,209
6	147,816	165,274	313,090	—	—	—	147,816	165,274	313,090
7	137,600	158,608	296,208	—	—	—	137,600	158,608	296,208
8	115,405	128,676	244,081	—	—	—	115,405	128,676	244,081
9	109,630	122,227	231,857	3,121	3,532	6,653	112,751	125,759	238,510
10	90,389	98,565	188,954	16,721	18,219	34,940	107,110	116,784	223,894
11	113,371	129,279	242,650	—	—	—	113,371	129,279	242,650
12	47,676	54,801	102,477	61,277	69,804	131,081	108,953	124,605	233,558
計	1,286,249	1,451,420	2,737,669	122,558	137,270	259,828	1,408,807	1,588,690	2,997,497
奈 良									
1	94,920	107,890	202,810	—	—	—	94,920	107,890	202,810
2	75,748	83,200	158,948	24,662	27,616	52,278	100,410	110,816	211,226
3	54,675	61,665	116,340	40,990	45,735	86,725	95,665	107,400	203,065
4	57,023	64,173	121,196	35,562	40,339	75,901	92,585	104,512	197,097
計	282,366	316,928	599,294	101,214	113,690	214,904	383,580	430,618	814,198
和 歌 山									
1	93,891	108,996	202,887	—	—	—	93,891	108,996	202,887
2	30,239	34,908	65,147	48,036	55,100	103,136	78,275	90,008	168,283
3	46,193	54,177	100,370	58,148	68,135	126,283	104,341	122,312	226,653
計	170,323	198,081	368,404	106,184	123,235	229,419	276,507	321,316	597,823
鳥 取									
1	65,568	74,321	139,889	21,117	24,296	45,413	86,685	98,617	185,302
2	50,310	58,162	108,472	30,850	34,595	65,445	81,160	92,757	173,917
計	115,878	132,483	248,361	51,967	58,891	110,858	167,845	191,374	359,219
島 根									
1	82,767	92,436	175,203	16,717	18,443	35,160	99,484	110,879	210,363
2	83,842	96,136	179,978	32,164	36,482	68,646	116,006	132,618	248,624
計	166,609	188,572	355,181	48,881	54,925	103,806	215,490	243,497	458,987
岡 山									
1	96,707	110,283	206,990	3,509	4,018	7,527	100,216	114,301	214,517
2	89,476	103,155	192,631	—	—	—	89,476	103,155	192,631
3	72,230	81,782	154,012	25,342	28,420	53,762	97,572	110,202	207,774
4	102,593	114,282	216,875	3,078	3,561	6,639	105,671	117,843	223,514

2 有権者数，投票者数，棄権者数

(2) 小選挙区投票者数 (続)

都道府県 小選挙区別	市 区			町 村			合 計		
	男	女	計	男	女	計	男	女	計
5 計	73,610 434,616	82,220 491,722	155,830 926,338	19,984 51,913	22,065 58,064	42,049 109,977	93,594 486,529	104,285 549,786	197,879 1,036,315
広 島									
1	87,914	102,913	190,827	—	—	—	87,914	102,913	190,827
2	113,165	128,416	241,581	7,874	9,246	17,120	121,039	137,662	258,701
3	99,389	109,880	209,269	9,027	10,280	19,307	108,416	120,160	228,576
4	62,958	66,297	129,255	29,850	33,178	63,028	92,808	99,475	192,283
5	87,411	99,892	187,303	5,701	6,684	12,385	93,112	106,576	199,688
6	115,623	133,690	249,313	10,194	11,394	21,588	125,817	145,084	270,901
7	104,737	117,661	222,398	10,922	12,202	23,124	115,659	129,863	245,522
計	671,197	758,749	1,429,946	73,568	82,984	156,552	744,765	841,733	1,586,498
山 口									
1	98,495	114,202	212,697	12,703	14,802	27,505	111,198	129,004	240,202
2	72,694	84,123	156,817	31,158	37,480	68,638	103,852	121,603	225,455
3	81,062	96,987	178,049	7,258	8,851	16,109	88,320	105,838	194,158
4	83,922	106,110	190,032	—	—	—	83,922	106,110	190,032
計	336,173	401,422	737,595	51,119	61,133	112,252	387,292	462,555	849,847
徳 島									
1	61,478	71,130	132,608	924	989	1,913	62,402	72,119	134,521
2	35,197	39,835	75,032	40,051	45,167	85,218	75,248	85,002	160,250
3	40,490	46,507	86,997	32,583	37,976	70,559	73,073	84,483	157,556
計	137,165	157,472	294,637	73,558	84,132	157,690	210,723	241,604	452,327
香 川									
1	86,477	97,485	183,962	10,812	12,835	23,647	97,289	110,320	207,609
2	46,717	53,355	100,072	40,415	44,887	85,302	87,132	98,242	185,374
3	38,835	43,680	82,515	39,566	44,449	84,015	78,401	88,129	166,530
計	172,029	194,520	366,549	90,793	102,171	192,964	262,822	296,691	559,513
愛 媛									
1	106,223	127,341	233,564	—	—	—	106,223	127,341	233,564
2	70,700	84,590	155,290	20,948	24,162	45,110	91,648	108,752	200,400
3	81,555	92,561	174,116	—	—	—	81,555	92,561	174,116
4	65,233	77,812	143,045	21,297	25,115	46,412	86,530	102,927	189,457
計	323,711	382,304	706,015	42,245	49,277	91,522	365,956	431,581	797,537
高 知									
1	56,466	72,387	128,853	—	—	—	56,466	72,387	128,853
2	34,044	41,140	75,184	29,911	35,824	65,735	63,955	76,964	140,919
3	34,595	42,030	76,625	34,744	41,342	76,086	69,339	83,372	152,711
計	125,105	155,557	280,662	64,655	77,166	141,821	189,760	232,723	422,483
福 岡									
1	100,827	116,470	217,297	—	—	—	100,827	116,470	217,297
2	118,498	147,196	265,694	—	—	—	118,498	147,196	265,694
3	111,715	131,756	243,471	8,573	10,248	18,821	120,288	142,004	262,292
4	53,430	62,551	115,981	49,500	56,687	106,187	102,930	119,238	222,168
5	99,994	114,470	214,464	24,489	28,001	52,490	124,483	142,471	266,954
6	110,630	130,282	240,912	7,703	8,930	16,633	118,333	139,212	257,545
7	72,500	88,307	160,807	27,064	31,245	58,309	99,564	119,552	219,116
8	50,132	61,375	111,507	68,082	82,577	150,659	118,214	143,952	262,166
9	116,984	141,782	258,766	—	—	—	116,984	141,782	258,766
10	117,438	143,205	260,643	—	—	—	117,438	143,205	260,643

及び投票率に関する調 (続)

都道府県 小選挙区別	市 区			町 村			合 計		
	男	女	計	男	女	計	男	女	計
11 計	40,868 993,016	49,881 1,187,275	90,749 2,180,291	51,014 236,425	60,657 278,345	111,671 514,770	91,882 1,229,441	110,538 1,465,620	202,420 2,695,061
佐 賀									
1	58,839	70,317	129,156	19,082	22,044	41,126	77,921	92,361	170,282
2	20,156	23,515	43,671	55,411	63,842	119,253	75,567	87,357	162,924
3	64,291	76,476	140,767	11,605	13,317	24,922	75,896	89,793	165,689
計	143,286	170,308	313,594	86,098	99,203	185,301	229,384	269,511	498,895
長 崎									
1	103,420	128,918	232,338	—	—	—	103,420	128,918	232,338
2	54,792	64,868	119,660	50,627	58,790	109,417	105,419	123,658	229,077
3	56,870	64,999	121,869	18,413	22,140	40,553	75,283	87,139	162,422
4	72,619	86,930	159,549	16,538	19,844	36,382	89,157	106,774	195,931
計	287,701	345,715	633,416	85,578	100,774	186,352	373,279	446,489	819,768
熊 本									
1	109,122	129,851	238,973	—	—	—	109,122	129,851	238,973
2	73,588	89,308	162,896	21,036	23,706	44,742	94,624	113,014	207,638
3	41,084	47,898	88,982	53,358	60,242	113,600	94,442	108,140	202,582
4	48,035	57,720	105,755	47,884	55,449	103,333	95,919	113,169	209,088
5	51,095	60,351	111,446	29,678	34,806	64,484	80,773	95,157	175,930
計	322,924	385,128	708,052	151,956	174,203	326,159	474,880	559,331	1,034,211
大 分									
1	112,549	131,254	243,803	—	—	—	112,549	131,254	243,803
2	87,385	104,170	191,555	19,095	21,297	40,392	106,480	125,467	231,947
3	87,572	109,129	196,701	22,218	26,053	48,271	109,790	135,182	244,972
計	287,506	344,553	632,059	41,313	47,350	88,663	328,819	391,903	720,722
宮 崎									
1	69,921	83,633	153,554	29,095	33,195	62,290	99,016	116,828	215,844
2	55,215	65,635	120,850	46,185	52,110	98,295	101,400	117,745	219,145
3	68,382	81,093	149,475	27,795	33,160	60,955	96,177	114,253	210,430
計	193,518	230,361	423,879	103,075	118,465	221,540	296,593	348,826	645,419
鹿 児 島									
1	94,728	117,632	212,360	372	405	777	95,100	118,037	213,137
2	58,454	70,380	128,834	37,610	42,817	80,427	96,064	113,197	209,261
3	65,970	78,660	144,630	22,822	27,730	50,552	88,792	106,390	195,182
4	35,322	41,221	76,543	52,035	61,338	113,373	87,357	102,559	189,916
5	41,742	47,768	89,510	42,400	47,973	90,373	84,142	95,741	179,883
計	296,216	355,661	651,877	155,239	180,263	335,502	451,455	535,924	987,379
沖 縄									
1	75,211	85,150	160,361	4,190	3,793	7,983	79,401	88,943	168,344
2	42,442	46,773	89,215	32,593	34,950	67,543	75,035	81,723	156,758
3	66,397	72,602	138,999	17,172	17,512	34,684	83,569	90,114	173,683
4	38,216	39,652	77,868	31,833	32,989	64,822	70,049	72,641	142,690
計	222,266	244,177	466,443	85,788	89,244	175,032	308,054	333,421	641,475
合 計	28,093,703	30,560,009	58,653,712	5,194,850	5,678,062	10,872,912	33,288,553	36,238,071	69,526,624

2 有権者数，投票者数，棄権者数

(3) 小選挙区棄権者数

都道府県 小選挙区別	市 区			町 村			合 計		
	男	女	計	男	女	計	男	女	計
北 海 道									
1	64,726	76,495	141,221	—	—	—	64,726	76,495	141,221
2	67,187	70,133	137,320	—	—	—	67,187	70,133	137,320
3	67,871	71,237	139,108	—	—	—	67,871	71,237	139,108
4	31,370	36,593	67,963	10,472	11,880	22,352	41,842	48,473	90,315
5	55,026	58,830	113,856	2,636	2,852	5,488	57,662	61,682	119,344
6	51,083	61,710	112,793	9,093	11,181	20,274	60,176	72,891	133,067
7	26,510	28,690	55,200	13,015	13,797	26,812	39,525	42,487	82,012
8	39,996	48,118	88,114	24,982	25,837	50,819	64,978	73,955	138,933
9	41,517	42,913	84,430	13,972	14,219	28,191	55,489	57,132	112,621
10	29,813	35,103	64,916	10,268	12,530	22,798	40,081	47,633	87,714
11	20,794	22,790	43,584	16,361	18,504	34,865	37,155	41,294	78,449
12	24,431	26,486	50,917	15,006	17,487	32,493	39,437	43,973	83,410
計	520,324	579,098	1,099,422	115,805	128,287	244,092	636,129	707,385	1,343,514
青 森									
1	46,765	53,489	100,254	9,276	9,971	19,247	56,041	63,460	119,501
2	24,146	26,122	50,268	20,298	20,593	40,891	44,444	46,715	91,159
3	33,722	35,778	69,500	11,325	11,661	22,986	45,047	47,439	92,486
4	37,164	44,853	82,017	14,546	16,247	30,793	51,710	61,100	112,810
計	141,797	160,242	302,039	55,445	58,472	113,917	197,242	218,714	415,956
岩 手									
1	33,899	39,776	73,675	6,505	7,540	14,045	40,404	47,316	87,720
2	18,906	19,720	38,626	28,949	28,696	57,645	47,855	48,416	96,271
3	21,070	22,803	43,873	11,897	13,651	25,548	32,967	36,454	69,421
4	27,487	30,333	57,820	8,497	10,031	18,528	35,984	40,364	76,348
計	101,362	112,632	213,994	55,848	59,918	115,766	157,210	172,550	329,760
宮 城									
1	69,929	76,552	146,481	—	—	—	69,929	76,552	146,481
2	76,660	81,909	158,569	—	—	—	76,660	81,909	158,569
3	24,250	26,029	50,279	22,050	24,004	46,054	46,300	50,033	96,333
4	27,581	29,137	56,718	28,248	29,255	57,503	55,829	58,392	114,221
5	28,038	28,408	56,446	8,860	9,545	18,405	36,898	37,953	74,851
6	29,979	33,270	63,249	8,882	8,897	17,779	38,861	42,167	81,028
計	256,437	275,305	531,742	68,040	71,701	139,741	324,477	347,006	671,483
秋 田									
1	42,641	50,175	92,816	—	—	—	42,641	50,175	92,816
2	33,740	40,341	74,081	8,802	10,738	19,540	42,542	51,079	93,621
3	27,375	32,487	59,862	16,094	19,840	35,934	43,469	52,327	95,796
計	103,756	123,003	226,759	24,896	30,578	55,474	128,652	153,581	282,233
山 形									
1	34,879	40,164	75,043	2,384	2,687	5,071	37,263	42,851	80,114
2	29,084	32,673	61,757	11,464	13,217	24,681	40,548	45,890	86,438
3	27,245	31,568	58,813	14,828	17,396	32,224	42,073	48,964	91,037
計	91,208	104,405	195,613	28,676	33,300	61,976	119,884	137,705	257,589
福 島									
1	42,742	46,689	89,431	16,516	17,512	34,028	59,258	64,201	123,459
2	45,244	46,019	91,263	6,745	6,997	13,742	51,989	53,016	105,005
3	19,663	20,495	40,158	21,104	21,649	42,753	40,767	42,144	82,911
4	16,488	18,886	35,374	11,461	13,306	24,767	27,949	32,192	60,141

及び投票率に関する調 (続)

都道府県 小選挙区別	市 区			町 村			合 計		
	男	女	計	男	女	計	男	女	計
5 計	44,148 168,285	43,638 175,727	87,786 344,012	8,248 64,074	7,937 67,401	16,185 131,475	52,396 232,359	51,575 243,128	103,971 475,487
茨 城									
1	64,587	67,597	132,184	9,927	10,697	20,624	74,514	78,294	152,808
2	37,442	35,787	73,229	31,525	32,737	64,262	68,967	68,524	137,491
3	50,184	50,805	100,989	14,192	13,949	28,141	64,376	64,754	129,130
4	44,337	46,133	90,470	6,283	6,516	12,799	50,620	52,649	103,269
5	38,795	38,769	77,564	—	—	—	38,795	38,769	77,564
6	63,593	62,372	125,965	13,077	13,631	26,708	76,670	76,003	152,673
7	27,720	26,760	54,480	23,868	21,768	45,636	51,588	48,528	100,116
計	326,658	328,223	654,881	98,872	99,298	198,170	425,530	427,521	853,051
栃 木									
1	65,888	63,745	129,633	6,446	6,760	13,206	72,334	70,505	142,839
2	26,303	26,989	53,292	15,401	15,358	30,759	41,704	42,347	84,051
3	29,286	29,409	58,695	13,346	14,165	27,511	42,632	43,574	86,206
4	31,147	30,438	61,585	33,858	35,234	69,092	65,005	65,672	130,677
5	54,326	57,745	112,071	—	—	—	54,326	57,745	112,071
計	206,950	208,326	415,276	69,051	71,517	140,568	276,001	279,843	555,844
群 馬									
1	55,626	59,626	115,252	11,280	12,206	23,486	66,906	71,832	138,738
2	44,487	45,634	90,121	11,568	11,845	23,413	56,055	57,479	113,534
3	39,019	38,148	77,167	12,506	11,765	24,271	51,525	49,913	101,438
4	41,619	41,690	83,309	5,734	5,863	11,597	47,353	47,553	94,906
5	19,313	20,260	39,573	29,118	30,412	59,530	48,431	50,672	99,103
計	200,064	205,358	405,422	70,206	72,091	142,297	270,270	277,449	547,719
埼 玉									
1	70,456	70,442	140,898	—	—	—	70,456	70,442	140,898
2	86,118	75,061	161,179	—	—	—	86,118	75,061	161,179
3	84,044	78,490	162,534	—	—	—	84,044	78,490	162,534
4	61,595	55,386	116,981	—	—	—	61,595	55,386	116,981
5	58,363	57,738	116,101	—	—	—	58,363	57,738	116,101
6	60,402	60,337	120,739	8,730	8,418	17,148	69,132	68,755	137,887
7	72,546	68,924	141,470	—	—	—	72,546	68,924	141,470
8	47,116	46,096	93,212	11,909	11,121	23,030	59,025	57,217	116,242
9	62,486	61,466	123,952	7,123	7,341	14,464	69,609	68,807	138,416
10	35,119	34,166	69,285	18,153	18,477	36,630	53,272	52,643	105,915
11	29,220	29,491	58,711	28,152	28,598	56,750	57,372	58,089	115,461
12	52,726	54,313	107,039	13,390	13,868	27,258	66,116	68,181	134,297
13	49,294	49,156	98,450	13,724	13,630	27,354	63,018	62,786	125,804
14	51,824	47,813	99,637	24,350	24,340	48,690	76,174	72,153	148,327
15	67,708	59,614	127,322	—	—	—	67,708	59,614	127,322
計	889,017	848,493	1,737,510	125,531	125,793	251,324	1,014,548	974,286	1,988,834
千 葉									
1	68,646	65,024	133,670	—	—	—	68,646	65,024	133,670
2	75,233	73,256	148,489	—	—	—	75,233	73,256	148,489
3	54,692	48,340	103,032	—	—	—	54,692	48,340	103,032
4	87,626	82,739	170,365	—	—	—	87,626	82,739	170,365
5	80,444	69,914	150,358	—	—	—	80,444	69,914	150,358
6	62,052	59,193	121,245	—	—	—	62,052	59,193	121,245
7	68,699	66,913	135,612	—	—	—	68,699	66,913	135,612
8	63,089	61,643	124,732	—	—	—	63,089	61,643	124,732

2 有権者数，投票者数，棄権者数

(3) 小選挙区棄権者数 (続)

都道府県 小選挙区別	市 区			町 村			合 計		
	男	女	計	男	女	計	男	女	計
9	70,914	69,583	140,497	—	—	—	70,914	69,583	140,497
10	48,894	50,983	99,877	17,318	17,584	34,902	66,212	68,567	134,779
11	27,193	26,270	53,463	41,674	43,360	85,034	68,867	69,630	138,497
12	57,567	58,631	116,198	6,610	7,463	14,073	64,177	66,094	130,271
13	44,291	42,757	87,048	8,664	8,950	17,614	52,955	51,707	104,662
計	809,340	775,246	1,584,586	74,266	77,357	151,623	883,606	852,603	1,736,209
東 京									
1	73,879	74,675	148,554	—	—	—	73,879	74,675	148,554
2	59,231	59,100	118,331	—	—	—	59,231	59,100	118,331
3	72,152	72,305	144,457	3,694	3,628	7,322	75,846	75,933	151,779
4	79,144	70,173	149,317	—	—	—	79,144	70,173	149,317
5	69,846	80,693	150,539	—	—	—	69,846	80,693	150,539
6	78,251	84,446	162,697	—	—	—	78,251	84,446	162,697
7	80,212	79,941	160,153	—	—	—	80,212	79,941	160,153
8	77,661	80,550	158,211	—	—	—	77,661	80,550	158,211
9	71,365	68,374	139,739	—	—	—	71,365	68,374	139,739
10	58,669	52,973	111,642	—	—	—	58,669	52,973	111,642
11	78,862	74,350	153,212	—	—	—	78,862	74,350	153,212
12	64,999	59,329	124,328	—	—	—	64,999	59,329	124,328
13	80,896	74,107	155,003	—	—	—	80,896	74,107	155,003
14	61,939	58,933	120,872	—	—	—	61,939	58,933	120,872
15	60,466	56,236	116,702	—	—	—	60,466	56,236	116,702
16	92,514	81,851	174,365	—	—	—	92,514	81,851	174,365
17	80,767	75,399	156,166	—	—	—	80,767	75,399	156,166
18	66,126	61,153	127,279	—	—	—	66,126	61,153	127,279
19	73,344	71,072	144,416	—	—	—	73,344	71,072	144,416
20	65,172	63,066	128,238	—	—	—	65,172	63,066	128,238
21	64,215	59,930	124,145	—	—	—	64,215	59,930	124,145
22	76,225	72,652	148,877	—	—	—	76,225	72,652	148,877
23	71,816	71,039	142,855	—	—	—	71,816	71,039	142,855
24	74,384	69,870	144,254	—	—	—	74,384	69,870	144,254
25	48,968	46,709	95,677	8,760	8,307	17,067	57,728	55,016	112,744
計	1,781,103	1,718,926	3,500,029	12,454	11,935	24,389	1,793,557	1,730,861	3,524,418
神 奈 川									
1	68,144	63,459	131,603	—	—	—	68,144	63,459	131,603
2	70,444	66,023	136,467	—	—	—	70,444	66,023	136,467
3	77,797	65,384	143,181	—	—	—	77,797	65,384	143,181
4	41,754	45,541	87,295	3,500	3,958	7,458	45,254	49,499	94,753
5	67,633	64,476	132,109	—	—	—	67,633	64,476	132,109
6	58,994	57,276	116,270	—	—	—	58,994	57,276	116,270
7	65,105	60,307	125,412	—	—	—	65,105	60,307	125,412
8	54,300	52,767	107,067	—	—	—	54,300	52,767	107,067
9	48,800	42,907	91,707	—	—	—	48,800	42,907	91,707
10	89,434	71,773	161,207	—	—	—	89,434	71,773	161,207
11	63,555	61,962	125,517	—	—	—	63,555	61,962	125,517
12	54,066	52,295	106,361	7,159	6,359	13,518	61,225	58,654	119,879
13	79,690	71,972	151,662	—	—	—	79,690	71,972	151,662
14	76,755	69,444	146,199	—	—	—	76,755	69,444	146,199
15	67,522	65,309	132,831	7,714	7,987	15,701	75,236	73,296	148,532
16	61,876	55,416	117,292	16,839	15,378	32,217	78,715	70,794	149,509
17	55,726	53,678	109,404	14,398	14,329	28,727	70,124	68,007	138,131
18	59,031	52,606	111,637	—	—	—	59,031	52,606	111,637
計	1,160,626	1,072,595	2,233,221	49,610	48,011	97,621	1,210,236	1,120,606	2,330,842

及び投票率に関する調 (続)

都道府県 小選挙区別	市 区			町 村			合 計		
	男	女	計	男	女	計	男	女	計
新 潟									
1	65,503	75,276	140,779	—	—	—	65,503	75,276	140,779
2	27,689	32,473	60,162	11,083	13,631	24,714	38,772	46,104	84,876
3	35,770	41,546	77,316	10,120	11,558	21,678	45,890	53,104	98,994
4	40,074	47,324	87,398	1,271	1,457	2,728	41,345	48,781	90,126
5	33,221	35,902	69,123	3,019	3,280	6,299	36,240	39,182	75,422
6	33,427	38,660	72,087	858	1,042	1,900	34,285	39,702	73,987
計	235,684	271,181	506,865	26,351	30,968	57,319	262,035	302,149	564,184
富 山									
1	42,588	47,104	89,692	—	—	—	42,588	47,104	89,692
2	25,024	27,940	52,964	11,108	13,409	24,517	36,132	41,349	77,481
3	38,405	43,399	81,804	6,630	7,284	13,914	45,035	50,683	95,718
計	106,017	118,443	224,460	17,738	20,693	38,431	123,755	139,136	262,891
石 川									
1	53,478	57,453	110,931	—	—	—	53,478	57,453	110,931
2	33,308	36,171	69,479	7,264	7,181	14,445	40,572	43,352	83,924
3	17,046	19,767	36,813	18,688	21,103	39,791	35,734	40,870	76,604
計	103,832	113,391	217,223	25,952	28,284	54,236	129,784	141,675	271,459
福 井									
1	28,929	31,253	60,182	2,245	2,532	4,777	31,174	33,785	64,959
2	17,877	19,822	37,699	11,587	12,838	24,425	29,464	32,660	62,124
3	18,972	20,172	39,144	9,311	10,310	19,621	28,283	30,482	58,765
計	65,778	71,247	137,025	23,143	25,680	48,823	88,921	96,927	185,848
山 梨									
1	33,444	34,145	67,589	1,133	1,306	2,439	34,577	35,451	70,028
2	23,818	24,700	48,518	8,755	9,074	17,829	32,573	33,774	66,347
3	23,676	23,388	47,064	9,566	9,411	18,977	33,242	32,799	66,041
計	80,938	82,233	163,171	19,454	19,791	39,245	100,392	102,024	202,416
長 野									
1	56,341	62,854	119,195	4,230	5,012	9,242	60,571	67,866	128,437
2	34,175	36,802	70,977	21,438	24,460	45,898	55,613	61,262	116,875
3	41,877	44,094	85,971	13,348	14,453	27,801	55,225	58,547	113,772
4	27,017	27,339	54,356	7,514	8,498	16,012	34,531	35,837	70,368
5	19,958	21,715	41,673	13,978	15,331	29,309	33,936	37,046	70,982
計	179,368	192,804	372,172	60,508	67,754	128,262	239,876	260,558	500,434
岐 阜									
1	47,302	48,725	96,027	—	—	—	47,302	48,725	96,027
2	24,648	26,210	50,858	22,736	23,621	46,357	47,384	49,831	97,215
3	53,856	53,933	107,789	9,054	8,914	17,968	62,910	62,847	125,757
4	29,774	30,463	60,237	6,552	6,582	13,134	36,326	37,045	73,371
5	35,780	37,174	72,954	1,217	1,194	2,411	36,997	38,368	75,365
計	191,360	196,505	387,865	39,559	40,311	79,870	230,919	236,816	467,735
静 岡									
1	62,759	63,317	126,076	—	—	—	62,759	63,317	126,076
2	42,413	42,629	85,042	14,980	14,356	29,336	57,393	56,985	114,378
3	54,036	51,994	106,030	2,057	2,119	4,176	56,093	54,113	110,206
4	50,315	49,744	100,059	5,522	5,314	10,836	55,837	55,058	110,895
5	65,518	61,186	126,704	7,245	7,121	14,366	72,763	68,307	141,070
6	61,284	63,756	125,040	14,148	14,218	28,366	75,432	77,974	153,406

2 有権者数，投票者数，棄権者数

(3) 小選挙区棄権者数 (続)

都道府県 小選挙区別	市 区			町 村			合 計		
	男	女	計	男	女	計	男	女	計
7	40,519	40,122	80,641	1,868	1,593	3,461	42,387	41,715	84,102
8	56,120	54,141	110,261	—	—	—	56,120	54,141	110,261
計	432,964	426,889	859,853	45,820	44,721	90,541	478,784	471,610	950,394
愛 知									
1	72,086	73,033	145,119	—	—	—	72,086	73,033	145,119
2	67,004	70,011	137,015	—	—	—	67,004	70,011	137,015
3	68,311	68,719	137,030	—	—	—	68,311	68,719	137,030
4	76,412	71,999	148,411	—	—	—	76,412	71,999	148,411
5	65,924	61,804	127,728	13,567	12,590	26,157	79,491	74,394	153,885
6	71,222	67,336	138,558	—	—	—	71,222	67,336	138,558
7	53,763	53,983	107,746	10,436	9,758	20,194	64,199	63,741	127,940
8	47,562	45,864	93,426	19,248	19,160	38,408	66,810	65,024	131,834
9	40,917	42,050	82,967	27,794	26,356	54,150	68,711	68,406	137,117
10	61,624	61,837	123,461	6,362	6,274	12,636	67,986	68,111	136,097
11	41,189	35,937	77,126	5,026	4,482	9,508	46,215	40,419	86,634
12	53,320	52,671	105,991	9,482	9,712	19,194	62,802	62,383	125,185
13	54,074	49,746	103,820	—	—	—	54,074	49,746	103,820
14	27,891	27,974	55,865	8,633	8,915	17,548	36,524	36,889	73,413
15	54,895	53,754	108,649	2,675	2,977	5,652	57,570	56,731	114,301
計	856,194	836,718	1,692,912	103,223	100,224	203,447	959,417	936,942	1,896,359
三 重									
1	37,363	38,737	76,100	4,391	4,515	8,906	41,754	43,252	85,006
2	52,424	51,117	103,541	—	—	—	52,424	51,117	103,541
3	35,786	35,878	71,664	9,003	8,702	17,705	44,789	44,580	89,369
4	24,686	26,186	50,872	8,983	9,402	18,385	33,669	35,588	69,257
5	25,127	28,375	53,502	14,509	15,393	29,902	39,636	43,768	83,404
計	175,386	180,293	355,679	36,886	38,012	74,898	212,272	218,305	430,577
滋 賀									
1	41,592	44,667	86,259	2,265	2,645	4,910	43,857	47,312	91,169
2	26,749	29,039	55,788	12,568	13,767	26,335	39,317	42,806	82,123
3	35,148	33,741	68,889	—	—	—	35,148	33,741	68,889
4	32,573	32,643	65,216	9,610	10,008	19,618	42,183	42,651	84,834
計	136,062	140,090	276,152	24,443	26,420	50,863	160,505	166,510	327,015
京 都									
1	64,163	73,459	137,622	—	—	—	64,163	73,459	137,622
2	45,508	51,303	96,811	—	—	—	45,508	51,303	96,811
3	58,880	61,975	120,855	1,648	1,695	3,343	60,528	63,670	124,198
4	58,408	63,209	121,617	4,363	4,905	9,268	62,771	68,114	130,885
5	33,321	36,570	69,891	3,905	4,502	8,407	37,226	41,072	78,298
6	52,458	55,726	108,184	15,499	16,698	32,197	67,957	72,424	140,381
計	312,738	342,242	654,980	25,415	27,800	53,215	338,153	370,042	708,195
大 阪									
1	69,771	68,949	138,720	—	—	—	69,771	68,949	138,720
2	58,835	60,757	119,592	—	—	—	58,835	60,757	119,592
3	81,716	63,472	145,188	—	—	—	81,716	63,472	145,188
4	70,160	71,755	141,915	—	—	—	70,160	71,755	141,915
5	78,122	70,625	148,747	—	—	—	78,122	70,625	148,747
6	70,746	66,084	136,830	—	—	—	70,746	66,084	136,830
7	57,357	56,769	114,126	—	—	—	57,357	56,769	114,126
8	50,959	52,663	103,622	—	—	—	50,959	52,663	103,622
9	63,871	65,508	129,379	4,086	4,534	8,620	67,957	70,042	137,999

及び投票率に関する調 (続)

都道府県 小選挙区別	市 区			町 村			合 計		
	男	女	計	男	女	計	男	女	計
10	42,537	43,687	86,224	2,920	3,081	6,001	45,457	46,768	92,225
11	61,440	62,609	124,049	—	—	—	61,440	62,609	124,049
12	61,977	57,724	119,701	—	—	—	61,977	57,724	119,701
13	77,886	74,681	152,567	—	—	—	77,886	74,681	152,567
14	68,887	70,058	138,945	—	—	—	68,887	70,058	138,945
15	62,949	66,854	129,803	4,301	4,468	8,769	67,250	71,322	138,572
16	54,776	55,174	109,950	—	—	—	54,776	55,174	109,950
17	56,634	58,254	114,888	—	—	—	56,634	58,254	114,888
18	72,093	73,915	146,008	2,356	2,365	4,721	74,449	76,280	150,729
19	43,817	44,818	88,635	8,808	9,211	18,019	52,625	54,029	106,654
計	1,204,533	1,184,356	2,388,889	22,471	23,659	46,130	1,227,004	1,208,015	2,435,019
兵 庫									
1	60,538	67,877	128,415	—	—	—	60,538	67,877	128,415
2	62,019	64,775	126,794	—	—	—	62,019	64,775	126,794
3	53,759	60,444	114,203	—	—	—	53,759	60,444	114,203
4	62,157	66,494	128,651	9,651	10,531	20,182	71,808	77,025	148,833
5	39,602	43,794	83,396	6,792	7,469	14,261	46,394	51,263	97,657
6	72,404	78,399	150,803	—	—	—	72,404	78,399	150,803
7	67,600	75,387	142,987	—	—	—	67,600	75,387	142,987
8	69,192	65,501	134,693	—	—	—	69,192	65,501	134,693
9	58,987	61,572	120,559	1,200	1,321	2,521	60,187	62,893	123,080
10	48,946	49,349	98,295	9,142	9,097	18,239	58,088	58,446	116,534
11	65,887	67,973	133,860	—	—	—	65,887	67,973	133,860
12	17,523	17,635	35,158	21,699	21,401	43,100	39,222	39,036	78,258
計	678,614	719,200	1,397,814	48,484	49,819	98,303	727,098	769,019	1,496,117
奈 良									
1	43,222	49,850	93,072	—	—	—	43,222	49,850	93,072
2	32,307	35,588	67,895	8,696	9,568	18,264	41,003	45,156	86,159
3	25,210	26,853	52,063	16,820	18,272	35,092	42,030	45,125	87,155
4	26,502	28,945	55,447	10,337	11,443	21,780	36,839	40,388	77,227
計	127,241	141,236	268,477	35,853	39,283	75,136	163,094	180,519	343,613
和 歌 山									
1	53,510	58,035	111,545	—	—	—	53,510	58,035	111,545
2	13,096	14,796	27,892	19,245	20,765	40,010	32,341	35,561	67,902
3	20,398	22,701	43,099	20,320	22,658	42,978	40,718	45,359	86,077
計	87,004	95,532	182,536	39,565	43,423	82,988	126,569	138,955	265,524
鳥 取									
1	29,973	31,736	61,709	6,990	7,386	14,376	36,963	39,122	76,085
2	20,295	21,390	41,685	7,322	8,739	16,061	27,617	30,129	57,746
計	50,268	53,126	103,394	14,312	16,125	30,437	64,580	69,251	133,831
島 根									
1	31,363	35,071	66,434	4,374	5,034	9,408	35,737	40,105	75,842
2	26,078	29,322	55,400	6,962	8,259	15,221	33,040	37,581	70,621
計	57,441	64,393	121,834	11,336	13,293	24,629	68,777	77,686	146,463
岡 山									
1	59,783	61,192	120,975	1,429	1,624	3,053	61,212	62,816	124,028
2	46,331	49,288	95,619	—	—	—	46,331	49,288	95,619
3	33,701	37,818	71,519	9,952	11,261	21,213	43,653	49,079	92,732
4	65,193	66,487	131,680	1,518	1,518	3,036	66,711	68,005	134,716

2 有権者数，投票者数，棄権者数

(3) 小選挙区棄権者数（続）

都道府県 小選挙区別	市 区			町 村			合 計		
	男	女	計	男	女	計	男	女	計
5 計	35,307 240,315	39,320 254,105	74,627 494,420	9,144 22,043	9,880 24,283	19,024 46,326	44,451 262,358	49,200 278,388	93,651 540,746
広 島									
1	56,830	59,791	116,621	—	—	—	56,830	59,791	116,621
2	59,970	61,059	121,029	3,188	3,484	6,672	63,158	64,543	127,701
3	55,356	55,829	111,185	2,364	2,875	5,239	57,720	58,704	116,424
4	33,117	30,840	63,957	15,512	15,150	30,662	48,629	45,990	94,619
5	38,270	39,879	78,149	1,673	2,072	3,745	39,943	41,951	81,894
6	31,473	33,294	64,767	2,125	2,656	4,781	33,598	35,950	69,548
7	56,621	58,106	114,727	5,070	5,125	10,195	61,691	63,231	124,922
計	331,637	338,798	670,435	29,932	31,362	61,294	361,569	370,160	731,729
山 口									
1	52,036	54,614	106,650	5,610	5,763	11,373	57,646	60,377	118,023
2	30,259	32,142	62,401	11,100	12,247	23,347	41,359	44,389	85,748
3	41,579	44,446	86,025	2,426	2,792	5,218	44,005	47,238	91,243
4	41,723	43,908	85,631	—	—	—	41,723	43,908	85,631
計	165,597	175,110	340,707	19,136	20,802	39,938	184,733	195,912	380,645
徳 島									
1	37,385	41,643	79,028	328	358	686	37,713	42,001	79,714
2	16,786	18,429	35,215	16,326	17,310	33,636	33,112	35,739	68,851
3	19,660	20,410	40,070	13,261	14,321	27,582	32,921	34,731	67,652
計	73,831	80,482	154,313	29,915	31,989	61,904	103,746	112,471	216,217
香 川									
1	42,164	44,604	86,768	3,981	4,219	8,200	46,145	48,823	94,968
2	24,089	25,678	49,767	20,764	21,737	42,501	44,853	47,415	92,268
3	22,953	24,167	47,120	19,261	21,084	40,345	42,214	45,251	87,465
計	89,206	94,449	183,655	44,006	47,040	91,046	133,212	141,489	274,701
愛 媛									
1	71,537	78,275	149,812	—	—	—	71,537	78,275	149,812
2	38,301	42,786	81,087	9,037	9,697	18,734	47,338	52,483	99,821
3	48,349	51,697	100,046	—	—	—	48,349	51,697	100,046
4	23,169	25,337	48,506	7,698	8,475	16,173	30,867	33,812	64,679
計	181,356	198,095	379,451	16,735	18,172	34,907	198,091	216,267	414,358
高 知									
1	41,491	45,409	86,900	—	—	—	41,491	45,409	86,900
2	24,719	25,385	50,104	15,829	16,498	32,327	40,548	41,883	82,431
3	18,346	17,889	36,235	15,235	15,658	30,893	33,581	33,547	67,128
計	84,556	88,683	173,239	31,064	32,156	63,220	115,620	120,839	236,459
福 岡									
1	72,568	68,818	141,386	—	—	—	72,568	68,818	141,386
2	74,740	83,150	157,890	—	—	—	74,740	83,150	157,890
3	56,230	58,121	114,351	3,170	3,280	6,450	59,400	61,401	120,801
4	23,560	25,243	48,803	27,816	26,274	54,090	51,376	51,517	102,893
5	52,229	53,382	105,611	12,169	12,586	24,755	64,398	65,968	130,366
6	51,429	55,141	106,570	3,361	3,644	7,005	54,790	58,785	113,575
7	37,027	42,199	79,226	10,861	12,331	23,192	47,888	54,530	102,418
8	24,739	26,201	50,940	31,494	33,495	64,989	56,233	59,696	115,929
9	67,185	70,126	137,311	—	—	—	67,185	70,126	137,311
10	74,129	78,346	152,475	—	—	—	74,129	78,346	152,475

及び投票率に関する調 (続)

都道府県 小選挙区別	市 区			町 村			合 計		
	男	女	計	男	女	計	男	女	計
11 計	16,073 549,909	17,416 578,143	33,489 1,128,052	20,302 109,173	21,071 112,681	41,373 221,854	36,375 659,082	38,487 690,824	74,862 1,349,906
佐 賀									
1	24,206	25,303	49,509	6,097	6,497	12,594	30,303	31,800	62,103
2	8,607	9,878	18,485	21,531	25,004	46,535	30,138	34,882	65,020
3	26,885	29,498	56,383	3,880	4,270	8,150	30,765	33,768	64,533
計	59,698	64,679	124,377	31,508	35,771	67,279	91,206	100,450	191,656
長 崎									
1	58,196	66,216	124,412	—	—	—	58,196	66,216	124,412
2	27,422	30,436	57,858	24,556	27,253	51,809	51,978	57,689	109,667
3	20,251	22,162	42,413	6,166	6,396	12,562	26,417	28,558	54,975
4	35,924	40,836	76,760	6,641	7,081	13,722	42,565	47,917	90,482
計	141,793	159,650	301,443	37,363	40,730	78,093	179,156	200,380	379,536
熊 本									
1	57,656	63,055	120,711	—	—	—	57,656	63,055	120,711
2	40,051	44,833	84,884	7,940	8,717	16,657	47,991	53,550	101,541
3	12,387	13,798	26,185	18,160	18,874	37,034	30,547	32,672	63,219
4	24,554	26,821	51,375	20,324	23,163	43,487	44,878	49,984	94,862
5	25,031	30,291	55,322	10,086	11,528	21,614	35,117	41,819	76,936
計	159,679	178,798	338,477	56,510	62,282	118,792	216,189	241,080	457,269
大 分									
1	53,216	53,929	107,145	—	—	—	53,216	53,929	107,145
2	33,641	37,652	71,293	6,974	7,856	14,830	40,615	45,508	86,123
3	32,007	33,940	65,947	7,038	7,224	14,262	39,045	41,164	80,209
計	118,864	125,521	244,385	14,012	15,080	29,092	132,876	140,601	273,477
宮 崎									
1	43,181	49,173	92,354	14,717	15,872	30,589	57,898	65,045	122,943
2	25,650	28,589	54,239	13,719	14,707	28,426	39,369	43,296	82,665
3	30,735	34,632	65,367	11,184	12,000	23,184	41,919	46,632	88,551
計	99,566	112,394	211,960	39,620	42,579	82,199	139,186	154,973	294,159
鹿 児 島									
1	54,722	63,917	118,639	54	58	112	54,776	63,975	118,751
2	27,991	29,521	57,512	8,214	8,516	16,730	36,205	38,037	74,242
3	27,546	31,489	59,035	7,277	9,097	16,374	34,823	40,586	75,409
4	16,911	18,726	35,637	22,370	25,526	47,896	39,281	44,252	83,533
5	19,090	21,943	41,033	16,851	19,605	36,456	35,941	41,548	77,489
計	146,260	165,596	311,856	54,766	62,802	117,568	201,026	228,398	429,424
沖 縄									
1	38,473	40,431	78,904	1,751	1,506	3,257	40,224	41,937	82,161
2	27,535	27,704	55,239	19,386	19,310	38,696	46,921	47,014	93,935
3	42,889	42,541	85,430	10,271	9,603	19,874	53,160	52,144	105,304
4	31,295	32,034	63,329	21,406	21,159	42,565	52,701	53,193	105,894
計	140,192	142,710	282,902	52,814	51,578	104,392	193,006	194,288	387,294
合 計	14,420,808	14,674,671	29,095,479	2,121,884	2,241,226	4,363,110	16,542,692	16,915,897	33,458,589

2 有権者数，投票者数，棄権者数

(4) 小選挙区投票率 (%)

都道府県 小選挙区別	市 区			町 村			合 計		
	男	女	計	男	女	計	男	女	計
北 海 道									
1	69.43	69.26	69.34	—	—	—	69.43	69.26	69.34
2	66.98	68.85	67.97	—	—	—	66.98	68.85	67.97
3	66.51	68.67	67.65	—	—	—	66.51	68.67	67.65
4	70.64	70.95	70.81	75.47	75.23	75.34	72.02	72.13	72.08
5	72.84	73.18	73.02	76.35	76.00	76.17	73.02	73.33	73.18
6	69.43	67.98	68.65	78.10	75.68	76.83	71.15	69.46	70.25
7	68.43	69.58	69.04	75.12	75.30	75.21	71.00	71.71	71.37
8	64.12	64.55	64.36	68.71	71.24	70.05	66.03	67.21	66.67
9	70.75	72.52	71.68	76.43	77.71	77.09	72.42	74.02	73.26
10	74.26	73.64	73.93	80.50	78.79	79.60	76.21	75.23	75.68
11	68.42	68.70	68.57	77.33	76.77	77.04	73.08	72.91	72.99
12	71.61	71.70	71.65	78.95	77.75	78.32	74.94	74.46	74.69
計	69.38	69.92	69.67	76.02	75.91	75.96	70.85	71.22	71.05
青 森									
1	65.24	65.79	65.53	69.33	70.93	70.18	65.99	66.71	66.38
2	65.10	64.85	64.97	60.31	61.63	60.98	63.07	63.50	63.29
3	64.36	65.57	64.99	65.23	66.67	65.97	64.58	65.84	65.24
4	63.78	62.82	63.26	67.70	68.50	68.13	64.97	64.52	64.73
計	64.63	64.80	64.72	65.13	66.50	65.84	64.77	65.27	65.04
岩 手									
1	67.83	66.79	67.28	71.63	70.42	71.00	68.51	67.42	67.93
2	68.67	70.59	69.68	67.36	69.71	68.57	67.89	70.07	69.03
3	72.96	73.91	73.46	73.57	72.00	72.76	73.18	73.23	73.21
4	72.34	72.17	72.25	77.24	75.48	76.32	73.68	73.07	73.36
計	70.45	70.61	70.53	71.21	71.45	71.34	70.72	70.91	70.82
宮 城									
1	63.22	63.17	63.19	—	—	—	63.22	63.17	63.19
2	61.32	61.32	61.32	—	—	—	61.32	61.32	61.32
3	66.04	65.74	65.89	67.80	66.57	67.17	66.90	66.14	66.51
4	63.61	63.91	63.76	66.15	66.60	66.38	64.94	65.31	65.13
5	66.18	68.55	67.42	67.91	68.18	68.05	66.61	68.46	67.57
6	67.13	66.66	66.88	63.67	66.44	65.11	66.40	66.61	66.51
計	63.86	64.08	63.97	66.64	66.79	66.72	64.48	64.67	64.58
秋 田									
1	66.24	65.10	65.63	—	—	—	66.24	65.10	65.63
2	69.74	68.65	69.16	73.75	72.14	72.89	70.67	69.46	70.02
3	75.08	73.76	74.38	76.19	74.05	75.05	75.50	73.87	74.63
計	70.15	68.96	69.52	75.38	73.41	74.33	71.33	69.96	70.60
山 形									
1	74.03	72.98	73.48	78.42	77.44	77.91	74.36	73.31	73.81
2	74.78	73.66	74.20	78.78	77.22	77.97	76.06	74.80	75.40
3	69.77	68.94	69.33	76.98	75.62	76.26	72.77	71.69	72.20
計	73.15	72.11	72.61	77.85	76.43	77.11	74.45	73.29	73.84
福 島									
1	70.17	70.26	70.21	73.80	74.16	73.99	71.28	71.43	71.36
2	67.85	69.27	68.58	74.85	75.24	75.05	68.97	70.22	69.61
3	70.12	70.76	70.45	73.60	74.02	73.82	72.03	72.53	72.29
4	71.80	71.46	71.62	81.13	80.09	80.58	76.55	75.79	76.15

及び投票率に関する調 (続)

都道府県 小選挙区別	市 区			町 村			合 計		
	男	女	計	男	女	計	男	女	計
5 計	68.11 69.22	70.68 70.31	69.44 69.78	72.12 75.37	73.96 75.64	73.06 75.51	68.81 71.20	71.24 72.00	70.06 71.62
茨 城									
1	61.93	62.06	62.00	65.45	64.57	65.00	62.44	62.43	62.43
2	61.16	62.39	61.77	61.56	60.67	61.11	61.34	61.59	61.47
3	66.09	66.46	66.28	63.33	64.28	63.81	65.52	66.01	65.77
4	64.71	64.18	64.44	73.19	72.68	72.93	66.04	65.51	65.77
5	66.27	66.86	66.57	—	—	—	66.27	66.86	66.57
6	62.54	62.78	62.66	63.54	62.83	63.18	62.72	62.79	62.75
7	67.12	68.82	67.98	67.27	69.96	68.61	67.19	69.34	68.27
計	64.06	64.48	64.27	64.90	65.22	65.06	64.26	64.65	64.46
栃 木									
1	63.60	65.03	64.32	67.66	66.23	66.94	64.01	65.15	64.58
2	68.87	69.58	69.24	68.82	69.53	69.18	68.85	69.56	69.22
3	63.63	64.23	63.93	67.03	66.07	66.55	64.77	64.85	64.81
4	64.12	64.88	64.50	69.05	68.41	68.73	66.87	66.87	66.87
5	62.67	62.46	62.56	—	—	—	62.67	62.46	62.56
計	64.22	64.91	64.57	68.50	68.03	68.26	65.40	65.77	65.58
群 馬									
1	63.74	63.61	63.67	68.38	67.41	67.89	64.62	64.32	64.46
2	65.26	66.00	65.64	65.16	65.84	65.51	65.24	65.97	65.61
3	63.60	64.47	64.04	70.19	71.25	70.71	65.46	66.34	65.90
4	65.57	67.02	66.31	70.92	71.85	71.40	66.32	67.70	67.03
5	65.79	66.30	66.05	70.55	70.64	70.59	68.82	69.04	68.94
計	64.65	65.31	64.99	69.40	69.64	69.52	66.02	66.55	66.29
埼 玉									
1	65.02	65.56	65.29	—	—	—	65.02	65.56	65.29
2	61.32	64.55	62.90	—	—	—	61.32	64.55	62.90
3	62.32	64.01	63.16	—	—	—	62.32	64.01	63.16
4	63.85	66.09	64.95	—	—	—	63.85	66.09	64.95
5	64.82	65.11	64.97	—	—	—	64.82	65.11	64.97
6	66.36	66.64	66.50	66.70	67.34	67.01	66.40	66.72	66.56
7	63.53	65.11	64.32	—	—	—	63.53	65.11	64.32
8	65.40	66.17	65.78	64.73	66.48	65.60	65.26	66.23	65.75
9	65.44	65.87	65.65	64.81	64.76	64.79	65.38	65.75	65.57
10	65.96	66.70	66.33	69.09	68.93	69.01	67.09	67.52	67.31
11	68.16	68.86	68.52	67.85	68.04	67.95	68.01	68.46	68.24
12	63.65	63.22	63.43	65.54	64.85	65.20	64.05	63.57	63.81
13	64.29	64.58	64.43	67.83	67.82	67.82	65.12	65.34	65.23
14	60.07	61.76	60.90	65.55	65.62	65.58	62.00	63.15	62.57
15	62.46	64.85	63.62	—	—	—	62.46	64.85	63.62
計	63.96	65.17	64.56	66.85	67.01	66.93	64.35	65.42	64.88
千 葉									
1	64.02	65.76	64.89	—	—	—	64.02	65.76	64.89
2	63.97	64.95	64.46	—	—	—	63.97	64.95	64.46
3	65.36	68.41	66.86	—	—	—	65.36	68.41	66.86
4	62.73	64.03	63.37	—	—	—	62.73	64.03	63.37
5	61.26	63.79	62.48	—	—	—	61.26	63.79	62.48
6	63.36	64.97	64.16	—	—	—	63.36	64.97	64.16
7	64.18	65.32	64.75	—	—	—	64.18	65.32	64.75
8	66.38	67.52	66.95	—	—	—	66.38	67.52	66.95

2 有権者数，投票者数，棄権者数

(4) 小選挙区投票率 (%) (続)

都道府県 小選挙区別	市 区			町 村			合 計		
	男	女	計	男	女	計	男	女	計
9	63.62	64.82	64.22	—	—	—	63.62	64.82	64.22
10	62.18	62.35	62.27	65.89	66.12	66.01	63.23	63.40	63.32
11	61.74	63.79	62.78	63.37	63.56	63.47	62.75	63.65	63.21
12	65.59	65.73	65.66	70.77	70.27	70.50	66.21	66.31	66.26
13	64.78	65.90	65.34	67.53	67.36	67.44	65.26	66.16	65.71
計	63.83	65.22	64.52	65.27	65.37	65.32	63.95	65.23	64.59
東 京									
1	64.09	66.34	65.25	—	—	—	64.09	66.34	65.25
2	67.50	69.38	68.46	—	—	—	67.50	69.38	68.46
3	65.73	67.52	66.65	70.18	70.39	70.28	65.97	67.67	66.85
4	62.45	65.43	63.91	—	—	—	62.45	65.43	63.91
5	65.91	65.49	65.69	—	—	—	65.91	65.49	65.69
6	64.68	65.34	65.03	—	—	—	64.68	65.34	65.03
7	62.00	64.10	63.08	—	—	—	62.00	64.10	63.08
8	63.77	65.38	64.61	—	—	—	63.77	65.38	64.61
9	66.27	68.65	67.48	—	—	—	66.27	68.65	67.48
10	64.82	68.27	66.55	—	—	—	64.82	68.27	66.55
11	62.97	65.52	64.25	—	—	—	62.97	65.52	64.25
12	66.08	69.50	67.80	—	—	—	66.08	69.50	67.80
13	60.16	62.95	61.55	—	—	—	60.16	62.95	61.55
14	63.77	65.72	64.75	—	—	—	63.77	65.72	64.75
15	65.17	67.76	66.47	—	—	—	65.17	67.76	66.47
16	59.05	61.74	60.36	—	—	—	59.05	61.74	60.36
17	62.50	64.95	63.73	—	—	—	62.50	64.95	63.73
18	66.78	69.30	68.04	—	—	—	66.78	69.30	68.04
19	66.97	68.71	67.85	—	—	—	66.97	68.71	67.85
20	66.01	67.88	66.95	—	—	—	66.01	67.88	66.95
21	65.19	67.06	66.12	—	—	—	65.19	67.06	66.12
22	65.36	67.29	66.33	—	—	—	65.36	67.29	66.33
23	67.28	68.60	67.95	—	—	—	67.28	68.60	67.95
24	65.92	67.64	66.78	—	—	—	65.92	67.64	66.78
25	63.76	64.45	64.11	64.40	65.85	65.12	63.86	65.01	64.43
計	64.54	66.60	65.58	66.33	67.37	66.85	64.56	66.60	65.59
神 奈 川									
1	67.16	69.26	68.21	—	—	—	67.16	69.26	68.21
2	66.22	68.31	67.26	—	—	—	66.22	68.31	67.26
3	62.22	65.73	63.91	—	—	—	62.22	65.73	63.91
4	71.05	70.75	70.90	72.51	72.34	72.42	71.17	70.89	71.02
5	68.87	70.39	69.63	—	—	—	68.87	70.39	69.63
6	68.07	69.41	68.75	—	—	—	68.07	69.41	68.75
7	66.63	68.28	67.44	—	—	—	66.63	68.28	67.44
8	69.99	71.02	70.51	—	—	—	69.99	71.02	70.51
9	66.06	68.77	67.39	—	—	—	66.06	68.77	67.39
10	62.58	66.47	64.41	—	—	—	62.58	66.47	64.41
11	67.95	68.97	68.46	—	—	—	67.95	68.97	68.46
12	65.86	67.31	66.58	63.13	65.47	64.27	65.56	67.12	66.34
13	64.80	66.92	65.84	—	—	—	64.80	66.92	65.84
14	64.10	66.08	65.07	—	—	—	64.10	66.08	65.07
15	65.58	66.88	66.23	70.05	70.74	70.40	66.10	67.35	66.73
16	63.29	65.49	64.36	65.26	67.08	66.15	63.73	65.85	64.77
17	65.52	67.33	66.43	69.44	71.90	70.71	66.41	68.41	67.42
18	64.26	66.89	65.54	—	—	—	62.26	66.89	65.54
計	66.02	68.01	67.00	67.68	69.56	68.63	66.09	68.08	67.08

及び投票率に関する調 (続)

都道府県 小選挙区別	市 区			町 村			合 計			
	男	女	計	男	女	計	男	女	計	
新 潟	1	67.33	65.97	66.62	—	—	—	67.33	65.97	66.62
	2	74.84	72.63	73.69	74.74	71.69	73.15	74.81	72.36	73.54
	3	69.77	67.86	68.77	73.72	72.72	73.20	70.74	69.06	69.86
	4	73.13	70.77	71.90	76.01	74.47	75.21	73.23	70.89	72.01
	5	73.56	73.04	73.30	77.97	77.23	77.59	73.99	73.45	73.72
	6	76.42	74.71	75.53	82.07	79.58	80.78	76.60	74.87	75.70
	計	72.12	70.43	71.24	75.18	73.24	74.17	72.46	70.75	71.57
富 山	1	66.06	65.63	65.84	—	—	—	66.06	65.63	65.84
	2	69.81	69.05	69.42	72.22	70.22	71.16	70.60	69.44	69.99
	3	75.69	75.23	75.45	76.05	75.78	75.91	75.74	75.31	75.52
	計	71.06	70.58	70.81	73.79	72.44	73.08	71.49	70.87	71.16
石 川	1	68.30	69.08	68.71	—	—	—	68.30	69.08	68.71
	2	73.96	74.16	74.07	67.84	69.76	68.82	73.04	73.52	73.29
	3	73.97	73.37	73.65	70.95	70.65	70.79	72.48	72.03	72.24
	計	71.33	71.66	71.50	70.14	70.43	70.29	71.10	71.42	71.27
福 井	1	69.61	70.08	69.86	77.03	76.41	76.70	70.30	70.67	70.50
	2	71.40	71.41	71.41	72.41	72.06	72.23	71.80	71.67	71.74
	3	71.15	71.43	71.30	75.72	75.21	75.46	72.84	72.83	72.83
	計	70.57	70.85	70.71	74.32	73.87	74.08	71.64	71.72	71.68
山 梨	1	67.22	69.04	68.16	73.40	71.63	72.48	67.47	69.14	68.33
	2	70.82	71.55	71.19	74.01	74.18	74.10	71.75	72.31	72.04
	3	72.38	73.74	73.08	72.92	74.49	73.72	72.54	73.96	73.27
	計	69.95	71.26	70.63	73.45	74.18	73.82	70.70	71.88	71.31
長 野	1	70.06	69.10	69.56	77.35	75.42	76.34	70.71	69.68	70.18
	2	68.05	67.51	67.77	73.66	72.23	72.92	70.47	69.57	70.01
	3	70.21	70.49	70.36	75.42	75.07	75.24	71.66	71.77	71.72
	4	70.31	71.08	70.70	76.34	75.37	75.83	71.87	72.23	72.05
	5	74.07	74.10	74.08	78.21	77.80	78.00	75.96	75.77	75.86
	計	70.29	70.08	70.18	75.82	74.91	75.35	71.91	71.51	71.70
岐 阜	1	69.22	71.56	70.45	—	—	—	69.22	71.56	70.45
	2	66.14	66.39	66.27	71.04	71.61	71.34	68.68	69.09	68.89
	3	68.68	70.15	69.43	68.13	70.41	69.30	68.60	70.18	69.41
	4	78.37	79.49	78.95	78.85	80.04	79.46	78.46	79.59	79.04
	5	73.47	74.64	74.08	72.42	74.90	73.71	73.44	74.65	74.07
	計	71.48	72.90	72.22	72.20	73.32	72.78	71.60	72.97	72.31
静 岡	1	65.96	68.01	67.02	—	—	—	65.96	68.01	67.02
	2	69.75	71.33	70.56	71.02	73.32	72.19	70.09	71.86	71.00
	3	68.87	70.35	69.61	74.74	75.33	75.04	69.13	70.58	69.86
	4	64.08	66.56	65.36	72.28	75.23	73.81	65.10	67.65	66.41
	5	67.01	69.67	68.35	69.72	70.51	70.12	67.30	69.76	68.54
	6	63.74	65.50	64.66	70.64	72.36	71.53	65.27	66.99	66.17

2 有権者数，投票者数，棄権者数

(4) 小選挙区投票率 (%) (続)

都道府県 小選挙区別	市 区			町 村			合 計		
	男	女	計	男	女	計	男	女	計
7	72.97	74.10	73.54	72.36	76.75	74.57	72.94	74.21	73.59
8	67.90	69.84	68.88	—	—	—	67.90	69.84	68.88
計	67.46	69.33	68.41	71.12	73.11	72.14	67.85	69.73	68.81
愛 知									
1	58.88	60.46	59.69	—	—	—	58.88	60.46	59.69
2	62.42	62.72	62.58	—	—	—	62.42	62.72	62.58
3	62.38	63.11	62.75	—	—	—	62.38	63.11	62.75
4	58.80	61.45	60.13	—	—	—	58.80	61.45	60.13
5	58.87	61.85	60.36	65.52	67.82	66.67	60.18	63.01	61.60
6	65.07	66.96	66.01	—	—	—	65.07	66.96	66.01
7	68.07	68.50	68.29	67.01	68.89	67.95	67.90	68.56	68.23
8	66.03	66.96	66.49	69.13	69.96	69.55	66.98	67.90	67.44
9	67.88	68.46	68.18	64.35	66.50	65.43	66.54	67.73	67.15
10	65.54	66.86	66.22	70.18	70.99	70.59	66.04	67.29	66.68
11	74.37	75.54	74.93	74.82	76.29	75.53	74.42	75.62	75.00
12	69.64	69.91	69.77	76.56	76.74	76.65	70.93	71.22	71.08
13	71.56	72.31	71.93	—	—	—	71.56	72.31	71.93
14	70.17	71.18	70.69	75.72	76.24	75.98	71.70	72.59	72.16
15	65.39	66.56	65.98	68.75	67.61	68.16	65.56	66.62	66.09
計	65.45	66.54	66.00	69.38	70.69	70.04	65.92	67.04	66.48
三 重									
1	71.63	73.19	72.45	73.07	74.44	73.78	71.79	73.33	72.59
2	66.38	68.34	67.38	—	—	—	66.38	68.34	67.38
3	71.18	72.43	71.82	74.46	76.48	75.49	71.91	73.33	72.63
4	69.24	70.27	69.78	74.75	76.00	75.41	70.93	72.04	71.51
5	70.85	71.57	71.24	72.25	73.94	73.15	71.38	72.45	71.95
計	69.67	71.11	70.42	73.54	75.14	74.38	70.42	71.90	71.19
滋 賀									
1	69.14	69.41	69.28	74.12	72.49	73.27	69.45	69.60	69.53
2	66.87	66.40	66.63	71.60	71.42	71.50	68.54	68.19	68.36
3	69.14	70.84	70.00	—	—	—	69.14	70.84	70.00
4	69.46	70.45	69.96	70.76	71.17	70.97	69.76	70.62	70.20
計	68.80	69.45	69.13	71.54	71.44	71.48	69.25	69.79	69.52
京 都									
1	63.73	63.79	63.76	—	—	—	63.73	63.79	63.76
2	64.30	64.67	64.50	—	—	—	64.30	64.67	64.50
3	63.00	64.05	63.55	72.89	73.59	73.25	63.37	64.39	63.90
4	65.18	65.66	65.43	78.94	78.94	78.94	66.69	67.15	66.93
5	69.84	69.42	69.62	76.46	76.13	76.29	70.71	70.34	70.51
6	66.69	66.91	66.80	71.83	71.97	71.90	68.02	68.23	68.13
計	65.22	65.52	65.38	74.17	74.29	74.24	66.11	66.38	66.25
大 阪									
1	59.59	63.22	61.48	—	—	—	59.59	63.22	61.48
2	64.36	67.52	66.04	—	—	—	64.36	67.52	66.04
3	59.64	67.41	63.45	—	—	—	59.64	67.41	63.45
4	63.15	65.82	64.55	—	—	—	63.15	65.82	64.55
5	61.07	65.76	63.44	—	—	—	61.07	65.76	63.44
6	62.48	66.91	64.76	—	—	—	62.48	66.91	64.76
7	65.98	68.33	67.19	—	—	—	65.98	68.33	67.19
8	66.18	68.06	67.16	—	—	—	66.18	68.06	67.16
9	66.38	67.85	67.14	72.78	72.64	72.71	66.85	68.21	67.56

及び投票率に関する調 (続)

都道府県 小選挙区別	市 区			町 村			合 計		
	男	女	計	男	女	計	男	女	計
10	69.44	70.94	70.22	73.98	74.90	74.46	69.78	71.24	70.54
11	66.89	68.61	67.78	—	—	—	66.89	68.61	67.78
12	63.14	67.06	65.14	—	—	—	63.14	67.06	65.14
13	60.31	63.72	62.05	—	—	—	60.31	63.72	62.05
14	65.96	68.31	67.18	—	—	—	65.96	68.31	67.18
15	64.60	65.95	65.31	70.37	71.66	71.04	65.04	66.37	65.74
16	63.15	66.05	64.67	—	—	—	63.15	66.05	64.67
17	63.92	66.15	65.09	—	—	—	63.92	66.15	65.09
18	62.94	65.21	64.12	64.61	67.54	66.15	62.99	65.29	64.19
19	63.01	65.36	64.24	67.30	68.84	68.10	63.80	66.00	64.95
計	63.69	66.71	65.25	69.77	70.96	70.39	63.82	66.81	65.37
兵 庫									
1	63.46	64.40	63.96	—	—	—	63.46	64.40	63.96
2	63.21	65.41	64.37	—	—	—	63.21	65.41	64.37
3	64.34	64.91	64.64	—	—	—	64.34	64.91	64.64
4	63.83	64.33	64.09	69.05	68.94	68.99	64.63	65.04	64.84
5	72.79	72.77	72.78	74.56	74.94	74.76	73.07	73.11	73.09
6	67.12	67.83	67.49	—	—	—	67.12	67.83	67.49
7	67.06	67.78	67.44	—	—	—	67.06	67.78	67.44
8	62.52	66.27	64.44	—	—	—	62.52	66.27	64.44
9	65.02	66.50	65.79	72.23	72.78	72.52	65.20	66.66	65.96
10	64.87	66.64	65.78	64.65	66.70	65.70	64.84	66.65	65.77
11	63.24	65.54	64.45	—	—	—	63.24	65.54	64.45
12	73.12	75.65	74.46	73.85	76.54	75.26	73.53	76.15	74.90
計	65.46	66.87	66.20	71.65	73.37	72.55	65.96	67.38	66.71
奈 良									
1	68.71	68.40	68.54	—	—	—	68.71	68.40	68.54
2	70.10	70.04	70.07	73.93	74.27	74.11	71.00	71.05	71.03
3	68.44	69.66	69.08	70.90	71.45	71.19	69.48	70.41	69.97
4	68.27	68.92	68.61	77.48	77.90	77.70	71.54	72.13	71.85
計	68.94	69.17	69.06	73.84	74.32	74.09	70.17	70.46	70.32
和 歌 山									
1	63.70	65.25	64.52	—	—	—	63.70	65.25	64.52
2	69.78	70.23	70.02	71.40	72.63	72.05	70.76	71.68	71.25
3	69.37	70.47	69.96	74.10	75.04	74.61	71.93	72.95	72.48
計	66.19	67.46	66.87	72.85	73.94	73.44	68.60	69.81	69.24
鳥 取									
1	68.63	70.08	69.39	75.13	76.69	75.96	70.11	71.60	70.89
2	71.26	73.11	72.24	80.82	79.83	80.29	74.61	75.48	75.07
計	69.74	71.38	70.61	78.41	78.50	78.46	72.21	73.43	72.86
島 根									
1	72.52	72.49	72.51	79.26	78.56	78.89	73.57	73.44	73.50
2	76.28	76.63	76.46	82.21	81.54	81.85	77.83	77.92	77.88
計	74.36	74.54	74.46	81.17	80.51	80.82	75.81	75.81	75.81
岡 山									
1	61.80	64.31	63.11	71.06	71.22	71.14	62.08	64.53	63.36
2	65.88	67.67	66.83	—	—	—	65.88	67.67	66.83
3	68.19	68.38	68.29	71.80	71.62	71.71	69.09	69.19	69.14
4	61.15	63.22	62.22	69.97	70.11	68.62	61.30	63.41	62.39

2 有権者数，投票者数，棄権者数

(4) 小選挙区投票率 (%) (続)

都道府県 小選挙区別	市 区			町 村			合 計		
	男	女	計	男	女	計	男	女	計
5 計	67.58 64.39	67.65 65.93	67.62 65.20	68.61 70.19	69.07 70.51	68.85 70.36	67.80 64.97	67.94 66.39	67.88 65.71
広 島									
1	60.74	63.25	62.07	—	—	—	60.74	63.25	62.07
2	65.36	67.77	66.62	71.18	72.63	71.96	65.71	68.08	66.95
3	64.23	66.31	65.30	79.25	78.15	78.66	65.26	67.18	66.25
4	65.53	68.25	66.90	65.80	68.65	67.27	65.62	68.38	67.02
5	69.55	71.47	70.56	77.31	76.34	76.78	69.98	71.76	70.92
6	78.60	80.06	79.38	82.75	81.10	81.87	78.92	80.14	79.57
7	64.91	66.94	65.97	68.30	70.42	69.40	65.22	67.25	66.28
計	66.93	69.13	68.08	71.08	72.57	71.86	67.32	69.46	68.44
山 口									
1	65.43	67.65	66.60	69.37	71.98	70.75	65.86	68.12	67.05
2	70.61	72.35	71.53	73.73	75.37	74.62	71.52	73.26	72.45
3	66.10	68.57	67.42	74.95	76.02	75.53	66.74	69.14	68.03
4	66.79	70.73	68.94	—	—	—	66.79	70.73	68.94
計	67.00	69.63	68.40	72.76	74.61	73.76	67.71	70.25	69.07
徳 島									
1	62.19	63.07	62.66	73.80	73.42	73.61	62.33	63.20	62.79
2	65.20	68.37	68.06	71.04	72.29	71.70	69.44	70.40	69.95
3	67.32	69.50	68.47	71.07	72.62	71.90	68.94	70.87	69.96
計	65.01	66.18	65.63	71.09	72.45	71.81	67.01	68.24	67.66
香 川									
1	67.22	68.61	67.95	73.09	75.26	74.25	67.83	69.32	68.61
2	65.98	67.51	66.79	66.06	67.37	66.74	66.02	67.45	66.77
3	62.85	64.38	63.65	67.26	67.83	67.56	65.00	66.07	65.56
計	65.85	67.32	66.62	67.35	68.47	67.94	66.36	67.71	67.07
愛 媛									
1	59.76	61.93	60.92	—	—	—	59.76	61.93	60.92
2	64.86	66.41	65.70	69.86	71.36	70.66	65.94	67.45	66.75
3	62.78	64.16	63.51	—	—	—	62.78	64.16	63.51
4	73.79	75.44	74.68	73.45	74.77	74.16	73.71	75.27	74.55
計	64.09	65.87	65.04	71.63	73.06	72.39	64.88	66.62	65.81
高 知									
1	57.64	61.45	59.72	—	—	—	57.64	61.45	59.72
2	57.93	61.84	60.01	65.39	68.47	67.03	61.20	64.76	63.09
3	65.35	70.14	67.89	69.52	72.53	71.12	67.37	71.31	69.46
計	59.67	63.69	61.83	67.55	70.59	69.17	62.14	65.82	64.12
福 岡									
1	58.15	62.86	60.58	—	—	—	58.15	62.86	60.58
2	61.32	63.90	62.73	—	—	—	61.32	63.90	62.73
3	66.52	69.39	68.04	73.01	75.75	74.48	66.94	69.81	68.47
4	69.40	71.25	70.38	64.02	68.33	66.25	66.71	69.83	68.35
5	65.69	68.20	67.00	66.80	68.99	67.95	65.91	68.35	67.19
6	68.27	70.26	69.33	69.62	71.02	70.37	68.35	70.31	69.40
7	66.19	67.67	66.99	71.36	71.70	71.54	67.52	68.68	68.15
8	66.96	70.08	68.64	68.37	71.14	69.86	67.76	70.69	69.34
9	63.52	66.91	65.33	—	—	—	63.52	66.91	65.33
10	61.30	64.64	63.09	—	—	—	61.30	64.64	63.09

及び投票率に関する調 (続)

都道府県 小選挙区別	市 区			町 村			合 計		
	男	女	計	男	女	計	男	女	計
11 計	71.77 64.36	74.12 67.25	73.04 65.90	71.53 68.41	74.22 71.18	72.97 69.88	71.64 65.10	74.17 67.96	73.00 66.63
佐 賀									
1	70.85	73.54	72.29	75.79	77.24	76.56	72.00	74.39	73.28
2	70.08	70.42	70.26	72.02	71.86	71.93	71.49	71.46	71.48
3	70.51	72.16	71.40	74.94	75.72	75.36	71.16	72.67	71.97
計	70.59	72.48	71.60	73.21	73.50	73.36	71.55	72.85	72.25
長 崎									
1	63.99	66.07	65.13	—	—	—	63.99	66.07	65.13
2	66.65	68.06	67.41	67.34	68.33	67.87	66.98	68.19	67.63
3	73.74	74.57	74.18	74.91	77.59	76.35	74.02	75.32	74.71
4	66.90	68.04	67.52	71.35	73.70	72.61	67.69	69.02	68.41
計	66.99	68.41	67.76	69.61	71.22	70.47	67.57	69.02	68.35
熊 本									
1	65.43	67.31	66.44	—	—	—	65.43	67.31	66.44
2	64.76	66.58	65.74	72.60	73.11	72.87	66.35	67.85	67.16
3	76.83	77.64	77.26	74.61	76.14	75.41	75.56	76.80	76.22
4	66.17	68.27	67.30	70.20	70.54	70.38	68.13	69.36	68.79
5	67.12	66.58	66.83	74.64	75.12	74.90	69.70	69.47	69.57
計	66.91	68.29	67.66	72.89	73.66	73.30	68.72	69.88	69.34
大 分									
1	67.90	70.88	69.47	—	—	—	67.90	70.88	69.47
2	72.20	73.45	72.88	73.25	73.05	73.14	72.39	73.38	72.92
3	73.23	76.28	74.89	75.94	78.29	77.19	73.77	76.66	75.33
計	70.75	73.30	72.12	74.67	75.84	75.29	71.22	73.60	72.49
宮 崎									
1	61.82	62.97	62.44	66.41	67.65	67.07	63.10	64.24	63.71
2	68.28	69.66	69.02	77.10	77.79	77.57	72.03	73.11	72.61
3	68.99	70.07	69.57	71.31	73.43	72.45	69.65	71.02	70.38
計	66.03	67.21	66.66	72.23	73.56	72.94	68.06	69.24	68.69
鹿 児 島									
1	63.38	64.79	64.16	87.32	87.47	87.40	63.45	64.85	64.22
2	67.62	70.45	69.14	82.07	83.41	82.78	72.63	74.85	73.81
3	70.54	71.41	71.01	75.82	75.30	75.53	71.83	72.39	72.13
4	67.62	68.76	68.23	69.93	70.61	70.30	68.98	69.86	69.45
5	68.62	68.52	68.57	71.56	70.99	71.26	70.07	69.74	69.89
計	66.95	68.23	67.64	73.92	74.16	74.05	69.19	70.12	69.69
沖 縄									
1	66.16	67.80	67.02	70.53	71.58	71.02	66.37	67.96	67.20
2	60.65	62.80	61.76	62.70	64.41	63.58	61.53	63.48	62.53
3	60.75	63.05	61.93	62.57	64.58	63.57	61.12	63.35	62.25
4	54.98	55.31	55.15	59.79	60.92	60.36	57.07	57.73	57.40
計	61.32	63.11	62.25	61.90	63.37	62.64	61.48	63.18	62.35
合 計	66.08	67.56	66.84	71.00	71.70	71.36	66.80	68.18	67.51

2 有権者数，投票者数，棄権者数

(5) 選挙当日有権者数（比例代表）

ア 全体（国内+在外）

都 道 府 県	市 区			町 村			合 計		
	男	女	計	男	女	計	男	女	計
北海道	1,700,089	1,926,013	3,626,102	483,255	532,953	1,016,208	2,183,344	2,458,966	4,642,310
青森	401,039	455,351	856,390	159,035	174,577	333,612	560,074	629,928	1,190,002
岩手	343,153	383,352	726,505	194,048	209,974	404,022	537,201	593,326	1,130,527
宮城	709,873	766,759	1,476,632	204,069	216,000	420,066	913,948	982,759	1,896,707
秋田	347,788	396,390	744,178	101,147	115,013	216,160	448,935	511,403	960,338
山形	339,939	374,508	714,447	129,551	141,370	270,921	469,490	515,878	985,368
福島	547,046	592,164	1,139,210	260,410	276,904	537,314	807,456	869,068	1,676,524
茨城	909,341	924,500	1,833,841	281,787	285,570	567,357	1,191,128	1,210,070	2,401,198
栃木	578,714	593,992	1,172,706	219,298	223,806	443,104	798,012	817,798	1,615,810
群馬	566,355	592,291	1,158,646	229,576	237,597	467,173	795,931	829,888	1,625,819
埼玉	2,469,018	2,438,048	4,907,066	378,916	381,504	760,420	2,847,934	2,819,552	5,667,486
千葉	2,239,956	2,230,966	4,470,922	213,955	223,506	437,461	2,453,911	2,454,472	4,908,383
東京都	5,032,764	5,154,561	10,187,325	37,018	36,600	73,618	5,069,782	5,191,161	10,260,943
神奈川県	3,420,340	3,356,813	6,777,153	153,628	157,856	311,484	3,573,968	3,514,669	7,088,637
新潟	845,689	917,456	1,763,145	106,199	115,785	221,984	951,888	1,033,241	1,985,129
富山	366,540	402,723	769,263	67,701	75,128	142,829	434,241	477,851	912,092
石川	362,239	400,221	762,460	86,952	95,683	182,635	449,191	495,904	945,095
福井	223,571	244,508	468,079	90,159	98,312	188,471	313,730	342,820	656,550
山梨	269,567	286,331	555,898	73,329	76,706	150,035	342,896	363,037	705,933
長野	604,074	644,889	1,248,963	250,545	270,198	520,743	854,619	915,087	1,769,706
岐阜	671,240	725,425	1,396,665	142,370	151,130	293,500	813,610	876,555	1,690,165
静岡県	1,331,610	1,392,583	2,724,193	158,733	166,415	325,148	1,490,343	1,558,998	3,049,341
愛知	2,479,956	2,502,480	4,982,436	337,357	342,110	679,467	2,817,313	2,844,590	5,661,903
三重	578,625	624,360	1,202,985	139,482	152,965	292,447	718,107	777,325	1,495,432
滋賀	436,326	458,813	895,139	85,926	92,530	178,456	522,252	551,343	1,073,595
京都	899,807	993,118	1,892,925	98,461	108,191	206,652	998,268	1,101,309	2,099,577
大阪	3,319,007	3,559,875	6,878,882	74,382	81,503	155,885	3,393,389	3,641,378	7,034,767
兵庫	1,966,104	2,171,843	4,137,947	171,104	187,162	358,266	2,137,208	2,359,005	4,496,213
奈良	409,913	458,410	868,323	137,153	153,052	290,205	547,066	611,462	1,158,528
和歌山	257,460	293,757	551,217	145,860	166,789	312,649	403,320	460,546	863,866
鳥取	166,221	185,697	351,918	66,324	75,057	141,381	232,545	260,754	493,299
島根	224,149	253,104	477,253	60,262	68,268	128,530	284,411	321,372	605,783
岡山	675,256	746,196	1,421,452	73,993	82,405	156,398	749,249	828,601	1,577,850
広島	1,003,442	1,098,308	2,101,750	103,580	114,434	218,014	1,107,022	1,212,742	2,319,764
山口	502,075	576,904	1,078,979	70,336	82,040	152,376	572,411	658,944	1,231,355
徳島	211,087	238,047	449,134	103,529	116,173	219,702	314,616	354,220	668,836
香川	261,370	289,109	550,479	134,875	149,285	284,160	396,245	438,394	834,639
愛媛	505,325	580,706	1,086,031	59,050	67,515	126,565	564,375	648,221	1,212,596
高知	209,786	244,399	454,185	95,927	109,510	205,437	305,713	353,909	659,622
福岡	1,543,659	1,766,376	3,310,035	345,839	391,293	737,132	1,889,498	2,157,669	4,047,167
佐賀	203,098	235,147	438,245	117,714	135,073	252,787	320,812	370,220	691,032
長崎	429,716	505,668	935,384	123,042	141,622	264,664	552,758	647,290	1,200,048
熊本	483,059	564,474	1,047,533	208,813	236,818	445,631	691,872	801,292	1,493,164
大分	406,521	470,267	876,788	55,347	62,458	117,805	461,868	532,725	994,593
宮崎	293,220	342,948	636,168	142,770	161,125	303,895	435,990	504,073	940,063
鹿児島	442,803	521,624	964,427	210,183	243,262	453,445	652,986	764,886	1,417,872
沖縄	363,263	387,768	751,031	139,530	141,778	281,308	502,793	529,546	1,032,339
合計	42,551,193	45,269,242	87,820,435	7,322,526	7,925,005	15,247,531	49,873,719	53,194,247	103,067,966

及び投票率に関する調（続）

(5) 選挙当日有権者数（比例代表）（続）

イ 在外

都 道 府 県	市 区			町 村			合 計		
	男	女	計	男	女	計	男	女	計
北 海 道	599	804	1,403	333	334	667	932	1,138	2,070
青 森	106	157	263	40	56	96	146	213	359
岩 手	129	172	301	77	84	161	206	256	462
宮 城	300	359	659	103	98	201	403	457	860
秋 田	141	160	301	37	30	67	178	190	368
山 形	193	205	398	83	78	161	276	283	559
福 島	371	358	729	286	250	536	657	608	1,265
茨 城	547	497	1,044	111	102	213	658	599	1,257
栃 木	333	278	611	95	89	184	428	367	795
群 馬	333	316	649	155	144	299	488	460	948
埼 玉	2,071	1,675	3,746	198	168	366	2,269	1,843	4,112
千 葉	2,603	1,972	4,575	101	97	198	2,704	2,069	4,773
東 京	9,597	8,735	18,332	26	25	51	9,623	8,760	18,383
神 奈 川	4,974	3,976	8,950	138	143	281	5,112	4,119	9,231
新 潟	277	380	657	36	45	81	313	425	738
富 山	188	182	370	33	37	70	221	219	440
石 川	136	171	307	30	29	59	166	200	366
福 井	97	90	187	40	38	78	137	128	265
山 梨	203	180	383	58	59	117	261	239	500
長 野	414	396	810	261	181	442	675	577	1,252
岐 阜	318	336	654	58	66	124	376	402	778
静 岡	1,061	896	1,957	100	114	214	1,161	1,010	2,171
愛 知	1,990	1,588	3,578	222	178	400	2,212	1,766	3,978
三 重	409	335	744	62	59	121	471	394	865
滋 賀	269	221	490	52	32	84	321	253	574
京 都	560	596	1,156	51	48	99	611	644	1,255
大 阪	1,817	1,883	3,700	43	46	89	1,860	1,929	3,789
兵 庫	1,241	1,223	2,464	62	73	135	1,303	1,296	2,599
奈 良	306	246	552	86	79	165	392	325	717
和 歌 山	133	144	277	111	131	242	244	275	519
鳥 取	75	88	163	45	41	86	120	129	249
島 根	99	139	238	45	50	95	144	189	333
岡 山	325	369	694	37	58	95	362	427	789
広 島	608	761	1,369	80	88	168	688	849	1,537
山 口	305	372	677	81	105	186	386	477	863
徳 島	91	93	184	56	52	108	147	145	292
香 川	135	140	275	76	74	150	211	214	425
愛 媛	258	307	565	70	66	136	328	373	701
高 知	125	159	284	208	188	396	333	347	680
福 岡	734	958	1,692	241	267	508	975	1,225	2,200
佐 賀	114	160	274	108	99	207	222	259	481
長 崎	222	303	525	101	118	219	323	421	744
熊 本	456	548	1,004	347	333	680	803	881	1,684
大 分	151	193	344	22	28	50	173	221	394
宮 崎	136	193	329	75	81	156	211	274	485
鹿 児 島	327	367	694	178	197	375	505	564	1,069
沖 縄	805	881	1,686	928	956	1,884	1,733	1,837	3,570
合 計	36,682	34,562	71,244	5,786	5,714	11,500	42,468	40,276	82,744

2 有権者数，投票者数，棄権者数

(6) 比例代表投票者数
ア 全体 (国内+在外)

都 道 府 県	市 区			町 村			合 計		
	男	女	計	男	女	計	男	女	計
北海道	1,178,832	1,346,227	2,525,059	367,142	404,345	771,487	1,545,974	1,750,572	3,296,546
青森	259,021	294,807	553,828	103,533	116,027	219,560	362,554	410,834	773,388
岩手	241,647	270,538	512,185	138,117	149,963	288,080	379,764	420,501	800,265
宮城	453,106	491,045	944,151	135,923	144,183	280,106	589,029	635,228	1,224,257
秋田	243,897	273,117	517,014	76,216	84,397	160,613	320,113	357,514	677,627
山形	248,501	269,840	518,341	100,796	107,967	208,763	349,297	377,807	727,104
福島	378,407	416,117	794,524	196,082	209,272	405,354	574,489	625,389	1,199,878
茨城	582,202	595,874	1,178,076	182,827	186,279	369,106	765,029	782,153	1,547,182
栃木	371,422	385,378	756,800	150,148	152,211	302,359	521,570	537,589	1,059,159
群馬	365,974	386,595	752,569	159,196	165,354	324,550	525,170	551,949	1,077,119
埼玉	1,578,271	1,588,083	3,166,354	253,214	255,582	508,796	1,831,485	1,843,665	3,675,150
千葉	1,428,346	1,453,809	2,882,155	139,590	146,025	285,615	1,567,936	1,599,834	3,167,770
東京都	3,244,227	3,428,630	6,672,857	24,533	24,643	49,176	3,268,760	3,453,273	6,722,033
神奈川県	2,255,644	2,280,836	4,536,480	103,916	109,726	213,642	2,359,560	2,390,562	4,750,122
新潟	609,670	645,815	1,255,485	79,794	84,754	164,548	689,464	730,569	1,420,033
富山	260,349	283,955	544,304	49,934	54,389	104,323	310,283	338,344	648,627
石川	258,255	286,657	544,912	60,965	67,370	128,335	319,220	354,027	673,247
福井	157,673	173,130	330,803	66,969	72,590	139,559	224,642	245,720	470,362
山梨	188,430	203,927	392,357	53,821	56,865	110,686	242,251	260,792	503,043
長野	424,328	451,700	876,028	189,813	202,280	392,093	614,141	653,980	1,268,121
岐阜	479,559	528,592	1,008,151	102,762	110,755	213,517	582,321	639,347	1,221,668
静岡	897,656	964,927	1,862,583	112,819	121,595	234,414	1,010,475	1,086,522	2,096,997
愛知	1,621,859	1,664,501	3,286,360	233,926	241,741	475,667	1,855,785	1,906,242	3,762,027
三重	402,823	443,711	846,534	102,535	114,911	217,446	505,358	558,622	1,063,980
滋賀	300,025	318,507	618,532	61,444	66,090	127,534	361,469	384,597	746,066
京都	586,711	650,177	1,236,888	72,992	80,345	153,337	659,703	730,522	1,390,225
大阪	2,112,401	2,373,238	4,485,639	51,862	57,789	109,651	2,164,263	2,431,027	4,595,290
兵庫	1,286,185	1,451,397	2,737,582	122,515	137,239	259,754	1,408,700	1,588,636	2,997,336
奈良	282,410	316,979	599,389	101,223	113,700	214,923	383,633	430,679	814,312
和歌山	170,310	198,073	368,383	106,189	123,256	229,445	276,499	321,329	597,828
鳥取	115,865	132,486	248,351	51,966	58,885	110,851	167,831	191,371	359,202
島根	166,604	188,582	355,186	48,885	54,913	103,798	215,489	243,495	458,984
岡山	434,641	491,704	926,345	51,919	58,075	109,994	486,560	549,779	1,036,339
広島	671,167	758,804	1,429,971	73,571	82,992	156,563	744,738	841,796	1,586,534
山口	336,244	401,448	737,692	51,140	61,149	112,289	387,384	462,597	849,981
徳島	137,105	157,377	294,482	73,500	84,096	157,596	210,605	241,473	452,078
香川	172,033	194,508	366,541	90,810	102,176	192,986	262,843	296,684	559,527
愛媛	323,742	382,362	706,104	42,253	49,284	91,537	365,995	431,646	797,641
高知	125,097	155,582	280,679	64,661	77,179	141,840	189,758	232,761	422,519
福岡	993,104	1,187,430	2,180,534	236,444	278,390	514,834	1,229,548	1,465,820	2,695,368
佐賀	143,294	170,324	313,618	86,111	99,204	185,315	229,405	269,528	498,933
長崎	287,711	345,761	633,472	85,586	100,775	186,361	373,297	446,536	819,833
熊本	322,945	385,189	708,134	152,026	174,247	326,273	474,971	559,436	1,034,407
大分	287,377	344,422	631,799	41,299	47,344	88,643	328,676	391,766	720,442
宮崎	193,460	230,300	423,760	103,078	118,429	221,507	296,538	348,729	645,267
鹿児島	296,264	355,707	651,971	155,267	180,290	335,557	451,531	535,997	987,528
沖縄	222,094	243,676	465,770	85,827	89,244	175,071	307,921	332,920	640,841
合 計	28,096,888	30,561,844	58,658,732	5,195,139	5,678,315	10,873,454	33,292,027	36,240,159	69,532,186

及び投票率に関する調 (続)

(6) 比例代表投票者数 (続)

イ 在外

都 道 府 県	市 区			町 村			合 計		
	男	女	計	男	女	計	男	女	計
北 海 道	175	197	372	69	73	142	244	270	514
青 森	20	20	40	3	17	20	23	37	60
岩 手	25	47	72	19	15	34	44	62	106
宮 城	66	74	140	24	16	40	90	90	180
秋 田	30	30	60	9	10	19	39	40	79
山 形	40	48	88	22	14	36	62	62	124
福 島	57	73	130	49	43	92	106	116	222
茨 城	139	122	261	24	22	46	163	144	307
栃 木	70	69	139	26	29	55	96	98	194
群 馬	84	70	154	32	41	73	116	111	227
埼 玉	585	462	1,047	52	49	101	637	511	1,148
千 葉	819	556	1,375	32	26	58	851	582	1,433
東 京	3,186	2,738	5,924	9	5	14	3,195	2,743	5,938
神 奈 川	1,408	1,105	2,513	42	28	70	1,450	1,133	2,583
新 潟	77	103	180	10	8	18	87	111	198
富 山	38	35	73	13	11	24	51	46	97
石 川	33	40	73	5	6	11	38	46	84
福 井	25	17	42	13	6	19	38	23	61
山 梨	38	32	70	11	15	26	49	47	96
長 野	100	97	197	56	48	104	156	145	301
岐 阜	87	94	181	19	18	37	106	112	218
静 岡	216	188	404	16	23	39	232	211	443
愛 知	416	377	793	48	44	92	464	421	885
三 重	70	56	126	15	15	30	85	71	156
滋 賀	83	51	134	17	13	30	100	64	164
京 都	146	142	288	5	9	14	151	151	302
大 阪	453	486	939	8	9	17	461	495	956
兵 庫	312	314	626	18	23	41	330	337	667
奈 良	80	63	143	18	20	38	98	83	181
和 歌 山	34	31	65	21	36	57	55	67	122
鳥 取	23	23	46	13	9	22	36	32	68
島 根	29	35	64	16	10	26	45	45	90
岡 山	89	95	184	13	9	22	102	104	206
広 島	122	137	259	15	19	34	137	156	293
山 口	89	91	180	25	22	47	114	113	227
徳 島	19	22	41	14	21	35	33	43	76
香 川	17	26	43	24	15	39	41	41	82
愛 媛	65	71	136	13	15	28	78	86	164
高 知	30	34	64	36	33	69	66	67	133
福 岡	171	225	396	48	63	111	219	288	507
佐 賀	35	32	67	19	14	33	54	46	100
長 崎	63	71	134	23	20	43	86	91	177
熊 本	88	109	197	81	64	145	169	173	342
大 分	31	41	72	3	3	6	34	44	78
宮 崎	38	47	85	22	15	37	60	62	122
鹿 児 島	76	79	155	41	41	82	117	120	237
沖 縄	103	101	204	123	91	214	226	192	418
合 計	10,000	8,976	18,976	1,235	1,156	2,390	11,235	10,132	21,366

2 有権者数，投票者数，棄権者数

(7) 比例代表棄権者数
ア 全体 (国内+在外)

都 道 府 県	市 区			町 村			合 計		
	男	女	計	男	女	計	男	女	計
北海道	521,257	579,786	1,101,043	116,113	128,608	244,721	637,370	708,394	1,345,764
青森	142,018	160,544	302,562	55,502	58,550	114,052	197,520	219,094	416,614
岩手	101,506	112,814	214,320	55,931	60,011	115,942	157,437	172,825	330,262
宮城	256,767	275,714	532,481	68,152	71,817	139,969	324,919	347,531	672,450
秋田	103,891	123,273	227,164	24,931	30,616	55,547	128,822	153,889	282,711
山形	91,438	104,668	196,106	28,755	33,403	62,158	120,193	138,071	258,264
福島	168,639	176,047	344,686	64,328	67,632	131,960	232,967	243,679	476,646
茨城	327,139	328,626	655,765	98,960	99,291	198,251	426,099	427,917	854,016
栃木	207,292	208,614	415,906	69,150	71,595	140,745	276,442	280,209	556,651
群馬	200,381	205,696	406,077	70,380	72,243	142,623	270,761	277,939	548,700
埼玉	890,747	849,965	1,740,712	125,702	125,922	251,624	1,016,449	975,887	1,992,336
千葉	811,610	777,157	1,588,767	74,365	77,481	151,846	885,975	854,638	1,740,613
東京都	1,788,537	1,725,931	3,514,468	12,485	11,957	24,442	1,801,022	1,737,888	3,538,910
神奈川	1,164,696	1,075,977	2,240,673	49,712	48,130	97,842	1,214,408	1,124,107	2,338,515
新潟	236,019	271,641	507,660	26,405	31,031	57,436	262,424	302,672	565,096
富山	106,191	118,768	224,959	17,767	20,739	38,506	123,958	139,507	263,465
石川	103,984	113,564	217,548	25,987	28,313	54,300	129,971	141,877	271,848
福井	65,898	71,378	137,276	23,190	25,722	48,912	89,088	97,100	186,188
山梨	81,137	82,404	163,541	19,508	19,841	39,349	100,645	102,245	202,890
長野	179,746	193,189	372,935	60,732	67,918	128,650	240,478	261,107	501,585
岐阜	191,681	196,833	388,514	39,608	40,375	79,983	231,289	237,208	468,497
静岡	433,954	427,656	861,610	45,914	44,820	90,734	479,868	472,476	952,344
愛知	858,097	837,979	1,696,076	103,431	100,369	203,800	961,528	938,348	1,899,876
三重	175,802	180,649	356,451	36,947	38,054	75,001	212,749	218,703	431,452
滋賀	136,301	140,306	276,607	24,482	26,440	50,922	160,783	166,746	327,529
京都	313,096	342,941	656,037	25,469	27,846	53,315	338,565	370,787	709,352
大阪	1,206,606	1,186,637	2,393,243	22,520	23,714	46,234	1,229,126	1,210,351	2,439,477
兵庫	679,919	720,446	1,400,365	48,589	49,923	98,512	728,508	770,369	1,498,877
奈良	127,503	141,431	268,934	35,930	39,352	75,282	163,433	180,783	344,216
和歌山	87,150	95,684	182,834	39,671	43,533	83,204	126,821	139,217	266,038
鳥取	50,356	53,211	103,567	14,358	16,172	30,530	64,714	69,383	134,097
島根	57,545	64,522	122,067	11,377	13,355	24,732	68,922	77,877	146,799
岡山	240,615	254,492	495,107	22,074	24,330	46,404	262,689	278,822	541,511
広島	332,275	339,504	671,779	30,009	31,442	61,451	362,284	370,946	733,230
山口	165,831	175,456	341,287	19,196	20,891	40,087	185,027	196,347	381,374
徳島	73,982	80,670	154,652	30,029	32,077	62,106	104,011	112,747	216,758
香川	89,337	94,601	183,938	44,065	47,109	91,174	133,402	141,710	275,112
愛媛	181,583	198,344	379,927	16,797	18,231	35,028	198,380	216,575	414,955
高知	84,689	88,817	173,506	31,266	32,331	63,597	115,955	121,148	237,103
福岡	550,555	578,946	1,129,501	109,395	112,903	222,298	659,950	691,849	1,351,799
佐賀	59,804	64,823	124,627	31,603	35,869	67,472	91,407	100,692	192,099
長崎	142,005	159,907	301,912	37,456	40,847	78,303	179,461	200,754	380,215
熊本	160,114	179,285	339,399	56,787	62,571	119,358	216,901	241,856	458,757
大分	119,144	125,845	244,989	14,048	15,114	29,162	133,192	140,959	274,151
宮崎	99,760	112,648	212,408	39,692	42,696	82,388	139,452	155,344	294,796
鹿児島	146,539	165,917	312,456	54,916	62,972	117,888	201,455	228,889	430,344
沖縄	141,169	144,092	285,261	53,703	52,534	106,237	194,872	196,626	391,498
合 計	14,454,305	14,707,398	29,161,703	2,127,387	2,246,690	4,374,077	16,581,692	16,954,088	33,535,780

及び投票率に関する調（続）

(7) 比例代表棄権者数（続）

イ 在外

都道府県	市 区			町 村			合 計		
	男	女	計	男	女	計	男	女	計
北海道	424	607	1,031	264	261	525	688	868	1,556
青森	86	137	223	37	39	76	123	176	299
岩手	104	125	229	58	69	127	162	194	356
宮城	234	285	519	79	82	161	313	367	680
秋田	111	130	241	28	20	48	139	150	289
山形	153	157	310	61	64	125	214	221	435
福島	314	285	599	237	207	444	551	492	1,043
茨城	408	375	783	87	80	167	495	455	950
栃木	263	209	472	69	60	129	332	269	601
群馬	249	246	495	123	103	226	372	349	721
埼玉	1,486	1,213	2,699	146	119	265	1,632	1,332	2,964
千葉	1,784	1,416	3,200	69	71	140	1,853	1,487	3,340
東京都	6,411	5,997	12,408	17	20	37	6,428	6,017	12,445
神奈川県	3,566	2,871	6,437	96	115	211	3,662	2,986	6,648
新潟	200	277	477	26	37	63	226	314	540
富山	150	147	297	20	26	46	170	173	343
石川	103	131	234	25	23	48	128	154	282
福井	72	73	145	27	32	59	99	105	204
山梨	165	148	313	47	44	91	212	192	404
長野	314	299	613	205	133	338	519	432	951
岐阜	231	242	473	39	48	87	270	290	560
静岡県	845	708	1,553	84	91	175	929	799	1,728
愛知	1,574	1,211	2,785	174	134	308	1,748	1,345	3,093
三重	339	279	618	47	44	91	386	323	709
滋賀	186	170	356	35	19	54	221	189	410
京都	414	454	868	46	39	85	460	493	953
大阪府	1,364	1,397	2,761	35	37	72	1,399	1,434	2,833
兵庫県	929	909	1,838	44	50	94	973	959	1,932
奈良	226	183	409	68	59	127	294	242	536
和歌山	99	113	212	90	95	185	189	208	397
鳥取	52	65	117	32	32	64	84	97	181
島根	70	104	174	29	40	69	99	144	243
岡山	236	274	510	24	49	73	260	323	583
広島	486	624	1,110	65	69	134	551	693	1,244
山口	216	281	497	56	83	139	272	364	636
徳島	72	71	143	42	31	73	114	102	216
香川	118	114	232	52	59	111	170	173	343
愛媛	193	236	429	57	51	108	250	287	537
高知	95	125	220	172	155	327	267	280	547
福岡	563	733	1,296	193	204	397	756	937	1,693
佐賀	79	128	207	89	85	174	168	213	381
長崎	159	232	391	78	98	176	237	330	567
熊本	368	439	807	266	269	535	634	708	1,342
大分	120	152	272	19	25	44	139	177	316
宮崎	98	146	244	53	66	119	151	212	363
鹿児島	251	288	539	137	156	293	388	444	832
沖縄	702	780	1,482	805	865	1,670	1,507	1,645	3,152
合計	26,682	25,586	52,268	4,552	4,558	9,110	31,234	30,144	61,378

2 有権者数，投票者数，棄権者数

(8) 比例代表投票率 (%)

ア 全体 (国内+在外)

都 道 府 県	市 区			町 村			合 計		
	男	女	計	男	女	計	男	女	計
北海道	69.34	69.90	69.64	75.97	75.87	75.92	70.81	71.19	71.01
青森	64.59	64.74	64.67	65.10	66.46	65.81	64.73	65.22	64.99
岩手	70.42	70.57	70.50	71.18	71.42	71.30	70.69	70.87	70.79
宮城	63.83	64.04	63.94	66.60	66.75	66.68	64.45	64.64	64.55
秋田	70.13	68.90	69.47	75.35	73.38	74.30	71.30	69.91	70.56
山形	73.10	72.05	72.55	77.80	76.37	77.06	74.40	73.24	73.79
福島	69.17	70.27	69.74	75.30	75.58	75.44	71.15	71.96	71.57
茨城	64.02	64.45	64.24	64.88	65.23	65.06	64.23	64.64	64.43
栃木	64.18	64.88	64.53	68.47	68.01	68.24	65.36	65.74	65.55
群馬	64.62	65.27	64.95	69.34	69.59	69.47	65.98	66.51	66.25
埼玉	63.92	65.14	64.53	66.83	66.99	66.91	64.31	65.39	64.85
千葉	63.77	65.17	64.46	65.24	65.33	65.29	63.90	65.18	64.54
東京都	64.46	66.52	65.50	66.27	67.33	66.80	64.48	66.52	65.51
神奈川県	65.95	67.95	66.94	67.64	69.51	68.59	66.02	68.02	67.01
新潟	72.09	70.39	71.21	75.14	73.20	74.13	72.43	70.71	71.53
富山	71.03	70.51	70.76	73.76	72.40	73.04	71.45	70.81	71.11
石川	71.29	71.62	71.46	70.11	70.41	70.27	71.07	71.39	71.24
福井	70.52	70.81	70.67	74.28	73.84	74.05	71.60	71.68	71.64
山梨	69.90	71.22	70.58	73.40	74.13	73.77	70.65	71.84	71.26
長野	70.24	70.04	70.14	75.76	74.86	75.29	71.86	71.47	71.66
岐阜	71.44	72.87	72.18	72.18	73.28	72.75	71.57	72.94	72.28
静岡県	67.41	69.29	68.37	71.07	73.07	72.09	67.80	69.69	68.77
愛知	65.40	66.51	65.96	69.34	70.66	70.01	65.87	67.01	66.44
三重	69.62	71.07	70.37	73.51	75.12	74.35	70.37	71.86	71.15
滋賀	68.76	69.42	69.10	71.51	71.43	71.47	69.21	69.76	69.49
京都	65.20	65.47	65.34	74.13	74.26	74.20	66.08	66.33	66.21
大阪	63.65	66.67	65.21	69.72	70.90	70.34	63.78	66.76	65.32
兵庫県	65.42	66.83	66.16	71.60	73.33	72.50	65.91	67.34	66.66
奈良	68.90	69.15	69.03	73.80	74.29	74.06	70.13	70.43	70.29
和歌山	66.15	67.43	66.83	72.80	73.90	73.39	68.56	69.77	69.20
鳥取	69.71	71.35	70.57	78.35	78.45	78.41	72.17	73.39	72.82
島根	74.33	74.51	74.42	81.12	80.44	80.76	75.77	75.77	75.77
岡山	64.37	65.89	65.17	70.17	70.48	70.33	64.94	66.35	65.68
広島	66.89	69.09	68.04	71.03	72.52	71.81	67.27	69.41	68.39
山口	66.97	69.59	68.37	72.71	74.54	73.69	67.68	70.20	69.03
徳島	64.95	66.11	65.57	70.99	72.39	71.73	66.94	68.17	67.59
香川	65.82	67.28	66.59	67.33	68.44	67.91	66.33	67.68	67.04
愛媛	64.07	65.84	65.02	71.55	73.00	72.32	64.85	66.59	65.78
高知	59.63	63.66	61.80	67.41	70.48	69.04	62.07	65.77	64.05
福岡	64.33	67.22	65.88	68.37	71.15	69.84	65.07	67.94	66.60
佐賀	70.55	72.43	71.56	73.15	73.44	73.31	71.51	72.80	72.20
長崎	66.95	68.38	67.72	69.56	71.16	70.41	67.53	68.99	68.32
熊本	66.85	68.24	67.60	72.80	73.58	73.22	68.65	69.82	69.28
大分	70.69	73.24	72.06	74.62	75.80	75.25	71.16	73.54	72.44
宮崎	65.98	67.15	66.61	72.20	73.50	72.89	68.01	69.18	68.64
鹿児島	66.91	68.19	67.60	73.87	74.11	74.00	69.15	70.08	69.65
沖縄	61.14	62.84	62.02	61.51	62.95	62.23	61.24	62.87	62.08
合 計	66.03	67.51	66.79	70.95	71.65	71.31	66.75	68.13	67.46

及び投票率に関する調 (続)

(8) 比例代表投票率 (%) (続)

イ 在外

都 道 府 県	市 区			町 村			合 計		
	男	女	計	男	女	計	男	女	計
北海道	29.22	24.50	26.51	20.72	21.86	21.29	26.18	23.73	24.83
青森	18.87	12.74	15.21	7.50	30.36	20.83	15.75	17.37	16.71
岩手	19.38	27.33	23.92	24.68	17.86	21.12	21.36	24.22	22.94
宮城	22.00	20.61	21.24	24.27	16.33	20.40	22.58	19.69	21.05
秋田	21.28	18.75	19.93	24.32	33.33	28.36	21.91	21.05	21.47
山形	20.73	23.41	22.11	26.51	17.95	22.36	22.46	21.91	22.18
福島	15.36	20.39	17.83	17.13	17.20	17.16	16.13	19.08	17.55
茨城	25.41	24.55	25.00	21.62	21.57	21.60	24.77	24.04	24.42
栃木	21.02	24.82	22.75	27.37	32.58	29.89	22.43	26.70	24.40
群馬	25.23	22.15	23.73	20.65	28.47	24.41	23.77	24.13	23.95
埼玉	27.86	27.22	27.58	25.76	28.57	27.05	27.68	27.35	27.53
千葉	31.46	28.19	30.05	31.68	26.80	29.29	31.47	28.13	30.02
東京都	33.20	31.35	32.32	34.62	20.00	27.45	33.20	31.31	32.30
神奈川	28.31	27.79	28.08	30.43	19.58	24.91	28.36	27.51	27.98
新潟	27.80	27.11	27.40	27.78	17.78	22.22	27.80	26.12	26.83
富山	20.21	19.23	19.73	39.39	29.73	34.29	23.08	21.00	22.05
石川	24.26	23.39	23.78	16.67	20.69	18.64	22.89	23.00	22.95
福井	25.77	18.89	22.46	32.50	15.79	24.36	27.74	17.97	23.02
山梨	18.72	17.78	18.28	18.97	25.42	22.22	18.77	19.67	19.20
長野	24.15	24.49	24.32	21.46	26.52	23.53	23.11	25.13	24.04
岐阜	27.36	27.98	27.68	32.76	27.27	29.84	28.19	27.86	28.02
静岡	20.36	20.98	20.64	16.00	20.18	18.22	19.98	20.89	20.41
愛知	20.90	23.74	22.16	21.62	24.72	23.00	20.98	23.84	22.25
三重	17.11	16.72	16.94	24.19	25.42	24.79	18.05	18.02	18.03
滋賀	30.86	23.08	27.35	32.69	40.63	35.71	31.15	25.30	28.57
京都	26.07	23.83	24.91	9.80	18.75	14.14	24.71	23.45	24.06
大阪	24.93	25.81	25.38	18.60	19.57	19.10	24.78	25.66	25.23
兵庫	25.14	25.67	25.41	29.03	31.51	30.37	25.33	26.00	25.66
奈良	26.14	25.61	25.91	20.93	25.32	23.03	25.00	25.54	25.24
和歌山	25.56	21.53	23.47	18.92	27.48	23.55	22.54	24.36	23.51
鳥取	30.67	26.14	28.22	28.89	21.95	25.58	30.00	24.81	27.31
島根	29.29	25.18	26.89	35.56	20.00	27.37	31.25	23.81	27.03
岡山	27.38	25.75	26.51	35.14	15.52	23.16	28.18	24.36	26.11
広島	20.07	18.00	18.92	18.75	21.59	20.24	19.91	18.37	19.06
山口	29.18	24.46	26.59	30.86	20.95	25.27	29.53	23.69	26.30
徳島	20.88	23.66	22.28	25.00	40.38	32.41	22.45	29.66	26.03
香川	12.59	18.57	15.64	31.58	20.27	26.00	19.43	19.16	19.29
愛媛	25.19	23.13	24.07	18.57	22.73	20.59	23.78	23.06	23.40
高知	24.00	21.38	22.54	17.31	17.55	17.42	19.82	19.31	19.56
福岡	23.30	23.49	23.40	19.92	23.60	21.85	22.46	23.51	23.05
佐賀	30.70	20.00	24.45	17.59	14.14	15.94	24.32	17.76	20.79
長崎	28.38	23.43	25.52	22.77	16.95	19.63	26.63	21.62	23.79
熊本	19.30	19.89	19.62	23.34	19.22	21.32	21.05	19.64	20.31
大分	20.53	21.24	20.93	13.64	10.71	12.00	19.65	19.91	19.80
宮崎	27.94	24.35	25.84	29.33	18.52	23.72	28.44	22.63	25.15
鹿児島	23.24	21.53	22.33	23.03	20.81	21.87	23.17	21.28	22.17
沖縄	12.80	11.46	12.10	13.25	9.52	11.36	13.04	10.45	11.71
合 計	27.24	25.95	26.62	21.33	20.21	20.77	26.43	25.14	25.80

3 候補者の届出に

都 道 府 県	立候補届出期間中に 届出をした候補者の数 (A)				左記の期間中に死亡し、 辞退し又は却下された者の数 (B)			立候補締切届出日現在における候補者の数 (A) - (B) (C)			
	政党届出 による候 補者の数	自ら届出 をした候 補者の数	推薦届出 による候 補者の数	計	死亡者	辞退者	却下された者	政党届出 による候 補者の数	自ら届出 をした候 補者の数	推薦届出 による候 補者の数	計
北海道	36	2	—	38	—	—	—	36	2	—	38
青森	15	2	—	17	—	—	—	15	2	—	17
岩手	13	—	—	13	—	—	—	13	—	—	13
宮城	18	—	—	18	—	—	—	18	—	—	18
秋田	10	2	—	12	—	—	—	10	2	—	12
山形	8	—	—	8	—	—	—	8	—	—	8
福島	15	—	—	15	—	—	—	15	—	—	15
茨城	22	3	—	25	—	—	—	22	3	—	25
栃木	14	—	1	15	—	—	—	14	—	1	15
群馬	16	—	—	16	—	—	—	16	—	—	16
埼玉	46	2	—	48	—	—	—	46	2	—	48
千葉	41	3	—	44	—	—	—	41	3	—	44
東京都	77	7	—	84	—	—	—	77	7	—	84
神奈川県	57	4	—	61	—	—	—	57	4	—	61
新潟	18	1	—	19	—	—	—	18	1	—	19
富山	12	—	—	12	—	—	—	12	—	—	12
石川	8	—	—	8	—	—	—	8	—	—	8
福井	7	1	—	8	—	—	—	7	1	—	8
山梨	8	2	—	10	—	—	—	8	2	—	10
長野	16	1	—	17	—	—	—	16	1	—	17
岐阜	15	3	—	18	—	—	—	15	3	—	18
静岡県	21	2	—	23	—	—	—	21	2	—	23
愛知	48	2	—	50	—	—	—	48	2	—	50
三重	14	—	—	14	—	—	—	14	—	—	14
滋賀	12	1	—	13	—	—	—	12	1	—	13
京都	18	1	—	19	—	—	—	18	1	—	19
大阪	58	2	—	60	—	—	—	58	2	—	60
兵庫県	40	5	—	45	—	—	—	40	5	—	45
奈良	13	1	—	14	—	—	—	13	1	—	14
和歌山	9	—	—	9	—	—	—	9	—	—	9
鳥取	7	1	—	8	—	—	—	7	1	—	8
島根	8	—	—	8	—	—	—	8	—	—	8
岡山	16	1	—	17	—	—	—	16	1	—	17
広島	22	4	—	26	—	—	—	22	4	—	26
山口	12	—	—	12	—	—	—	12	—	—	12
徳島	9	1	—	10	—	—	—	9	1	—	10
香川	9	—	—	9	—	—	—	9	—	—	9
愛媛	13	1	—	14	—	—	—	13	1	—	14
高知	9	—	—	9	—	—	—	9	—	—	9
福岡	35	3	—	38	—	—	—	35	3	—	38
佐賀	9	2	—	11	—	—	—	9	2	—	11
長崎	11	—	—	11	—	—	—	11	—	—	11
熊本	12	1	—	13	—	—	—	12	1	—	13
大分	8	1	—	9	—	—	—	8	1	—	9
宮崎	8	2	—	10	—	—	—	8	2	—	10
鹿児島	11	4	—	15	—	—	—	11	4	—	15
沖縄	13	3	—	16	—	—	—	13	3	—	16
合 計	917	71	1	989	—	—	—	917	71	1	989

関する調 (小選挙区)

立候補届出日経過後に死亡し、 辞退し又は却下された者の数 (D)			補充立候補届出期間中に 届出をした候補者の数 (E)				差 引 合 計 (C) - (D) + (E)			(F)
死亡者	辞退者	却下された者	政党届出 による候 補者の数	自ら届出 をした候 補者の数	推薦届出 による候 補者の数	計	政党届出 による候 補者の数	自ら届出 をした候 補者の数	推薦届出 による候 補者の数	計
-	-	-	-	-	-	-	36	2	-	38
-	-	-	-	-	-	-	15	2	-	17
-	-	-	-	-	-	-	13	-	-	13
-	-	-	-	-	-	-	18	-	-	18
-	-	-	-	-	-	-	10	2	-	12
-	-	-	-	-	-	-	8	-	-	8
-	-	-	-	-	-	-	15	-	-	15
-	-	-	-	-	-	-	22	3	-	25
-	-	-	-	-	-	-	14	-	1	15
-	-	-	-	-	-	-	16	-	-	16
-	-	-	-	-	-	-	46	2	-	48
-	-	-	-	-	-	-	41	3	-	44
-	-	-	-	-	-	-	77	7	-	84
-	-	-	-	-	-	-	57	4	-	61
-	-	-	-	-	-	-	18	1	-	19
-	-	-	-	-	-	-	12	-	-	12
-	-	-	-	-	-	-	8	-	-	8
-	-	-	-	-	-	-	7	1	-	8
-	-	-	-	-	-	-	8	2	-	10
-	-	-	-	-	-	-	16	1	-	17
-	-	-	-	-	-	-	15	3	-	18
-	-	-	-	-	-	-	21	2	-	23
-	-	-	-	-	-	-	48	2	-	50
-	-	-	-	-	-	-	14	-	-	14
-	-	-	-	-	-	-	12	1	-	13
-	-	-	-	-	-	-	18	1	-	19
-	-	-	-	-	-	-	58	2	-	60
-	-	-	-	-	-	-	40	5	-	45
-	-	-	-	-	-	-	13	1	-	14
-	-	-	-	-	-	-	9	-	-	9
-	-	-	-	-	-	-	7	1	-	8
-	-	-	-	-	-	-	8	-	-	8
-	-	-	-	-	-	-	16	1	-	17
-	-	-	-	-	-	-	22	4	-	26
-	-	-	-	-	-	-	12	-	-	12
-	-	-	-	-	-	-	9	1	-	10
-	-	-	-	-	-	-	9	-	-	9
-	-	-	-	-	-	-	13	1	-	14
-	-	-	-	-	-	-	9	-	-	9
-	-	-	-	-	-	-	35	3	-	38
-	-	-	-	-	-	-	9	2	-	11
-	-	-	-	-	-	-	11	-	-	11
-	-	-	-	-	-	-	12	1	-	13
-	-	-	-	-	-	-	8	1	-	9
-	-	-	-	-	-	-	8	2	-	10
-	-	-	-	-	-	-	11	4	-	15
-	-	-	-	-	-	-	13	3	-	16
-	-	-	-	-	-	-	917	71	1	989

4 名簿による届出に関する調（比例代表）

選挙 区別	立候補届出期間中における 名簿による立候補届出		名簿による届出を取下げた 名簿届出政党等の数		名簿による届出を却下 された名簿届出政党等の数		法第86条の3第2項において 準用する第86条の2第7項により 抹消された名簿登載者数	
	名簿届出 政党等の数	名簿登載者数	名簿届出 政党等の数	名簿登載者数	名簿届出 政党等の数	名簿登載者数	名簿届出 政党等の数	名簿登載者数
北海道	6	38	—	—	—	—	—	—
東北	6	66	—	—	—	—	—	—
北関東	6	84	—	—	—	—	—	—
南関東	6	89	—	—	—	—	—	—
東京都	6	70	—	—	—	—	—	—
北陸信越	6	52	—	—	—	—	—	—
東海	6	80	—	—	—	—	—	—
近畿	6	116	—	—	—	—	—	—
中国	6	61	—	—	—	—	1	1
四国	5	34	—	—	—	—	—	—
九州	6	89	—	—	—	—	—	—
合計	65	779	—	—	—	—	1	1

選挙 区別	法第86条の3第2項において準用する 第86条の2第9項により名簿登載者の 補充の届出をした名簿届出政党等の数		差引合計	
	名簿届出 政党等の数	名簿登載者数	名簿届出 政党等の数	名簿登載者数
北海道	—	—	6	38
東北	—	—	6	66
北関東	—	—	6	84
南関東	—	—	6	89
東京都	—	—	6	70
北陸信越	—	—	6	52
東海	—	—	6	80
近畿	—	—	6	116
中国	—	—	6	60
四国	—	—	5	34
九州	—	—	6	89
合計	—	—	65	778

4 名簿による届出

【北海道選挙区】

1 新党大地

(8月30日 午前8時57分受理)

名簿上の順位	氏名	性別	住所	生年月日	職業	小選挙区選挙の候補者については当該選挙区名	新・前・元別
1	鈴木 宗 男	男	北海道釧路市鳥取北4丁目8番15号	昭和23年1月31日 (57歳)	団体役員		元
2	多原 香 里	女	北海道札幌市手稲区稲穂2条7丁目12番21号	昭和47年10月19日 (32歳)	無職		新
3	田中 いづみ	女	北海道石狩市花川南5条3丁目298番地	昭和53年3月13日 (27歳)	無職		新

2 民主党

(8月30日 午前9時5分受理)

名簿上の順位	氏名	性別	住所	生年月日	職業	小選挙区選挙の候補者については当該選挙区名	新・前・元別
1	おおさか 誠二 (逢坂 誠二)	男	北海道虻田郡ニセコ町字本通121番地2	昭和34年4月24日 (46歳)	札幌国際大学 非常勤講師		新
2	よこみち 孝弘 (横路 孝弘)	男	北海道札幌市中央区南3条西18丁目291番地	昭和16年1月3日 (64歳)	政党役員	北海道第1区	前
2	三井 わきお (三井 辨雄)	男	北海道札幌市東区北21条東15丁目2番10-802号	昭和17年11月24日 (62歳)	政党役員	北海道第2区	前
2	荒井 さとし (荒井 聡)	男	北海道札幌市豊平区平岸4条16丁目5番1-1108号	昭和21年5月27日 (59歳)	政党役員	北海道第3区	前
2	小林 ちよみ (小林 千代美)	女	北海道札幌市厚別区厚別南7丁目24番18-405号	昭和43年12月8日 (36歳)	政党役員	北海道第5区	前
2	ささき 隆博 (佐々木 隆博)	男	北海道士別市川西町12線西45番地	昭和24年3月10日 (56歳)	政党役員	北海道第6区	新
2	仲野 ひろ子 (仲野 博子)	女	北海道根室市光洋町1丁目56番地2	昭和34年3月3日 (46歳)	政党役員	北海道第7区	前
2	金田 誠一	男	北海道函館市亀田本町1番15号	昭和22年9月28日 (57歳)	政党役員	北海道第8区	前
2	はとやま 由紀夫 (鳩山 由紀夫)	男	北海道室蘭市高砂町3丁目11番118号	昭和22年2月11日 (58歳)	政党役員	北海道第9区	前
2	小平 忠正	男	北海道岩見沢市幌向南1条2丁目133番地1	昭和17年3月18日 (63歳)	政党役員	北海道第10区	前
2	石川 ともひろ (石川 知裕)	男	北海道帯広市西5条南23丁目3番地2	昭和48年6月18日 (32歳)	政党役員	北海道第11区	新
2	松木 けんこう (松木 謙公)	男	北海道北見市美山町73番地の34	昭和34年2月22日 (46歳)	政党役員	北海道第12区	前
13	西川 まさひと (西川 将人)	男	北海道旭川市豊岡6条6丁目1番4-108号 トヨオカハイツ108号	昭和43年11月7日 (36歳)	医療法人役員		新
14	広田 まゆみ	女	北海道雨竜郡雨竜町字伏古50番地1	昭和38年12月7日 (41歳)	会社員		新
15	中村 たけし (中村 剛)	男	北海道札幌市北区北21条西4丁目1番26-302号	昭和44年10月5日 (35歳)	団体職員		新

3 自由民主党

(8月30日 午前9時14分受理)

名簿上の順位	氏名	性別	住所	生年月日	職業	小選挙区選挙の候補者については当該選挙区名	新・前・元別
1	飯島 ゆかり (飯島 夕雁)	女	東京都青ヶ島村無番地	昭和39年5月19日 (41歳)	選挙区支部長	北海道第10区	新
2	今津 ひろし (今津 寛)	男	北海道旭川市秋月2条1丁目10番13号	昭和21年9月30日 (58歳)	防衛庁副長官		前
3	三品 たかゆき (三品 孝行)	男	北海道札幌市中央区南7条西24丁目3番15-1101号	昭和41年9月8日 (39歳)	医師	北海道第1区	新
3	よしかわ 貴盛 (吉川 貴盛)	男	北海道札幌市東区北28条東14丁目2番1号	昭和25年10月20日 (54歳)	選挙区支部長	北海道第2区	元
3	石崎 岳	男	北海道札幌市豊平区福住3条2丁目5番1-201号	昭和30年7月9日 (50歳)	選挙区支部長	北海道第3区	前

に関する調（比例代表）（続）

3 自由民主党（続）

（8月30日 午前9時14分受理）

名簿上の順位	氏名	性別	住所	生年月日	職業	小選挙区選挙の候補者については当該選挙区名	新・前・元別
3	佐藤 静雄	男	北海道小樽市若竹町27番16号	昭和16年10月9日 (63歳)	選挙区支部長	北海道第4区	元
3	町村 信孝	男	北海道江別市いずみ野22番地の8	昭和19年10月17日 (60歳)	外務大臣	北海道第5区	前
3	金田 えいこう (金田 英行)	男	北海道十勝郡美瑛町幸町2丁目4番8号	昭和17年12月30日 (62歳)	選挙区支部長	北海道第6区	前
3	北村 直人	男	北海道釧路市浦見2丁目1番134号	昭和22年7月7日 (58歳)	選挙区支部長	北海道第7区	前
3	佐藤 けんじ (佐藤 健治)	男	北海道函館市中島町38番1-702号	昭和32年8月14日 (48歳)	選挙区支部長	北海道第8区	新
3	岩倉 博文	男	北海道苫小牧市泉町1丁目15番7号	昭和25年1月15日 (55歳)	選挙区支部長	北海道第9区	元
3	中川 昭一	男	北海道帯広市東2条南13丁目19番地 まるせん第2ハイム706	昭和28年7月19日 (52歳)	経済産業大臣	北海道第11区	前
3	たけべ つとむ (武部 勤)	男	北海道北見市高栄西町1丁目10番5号	昭和16年5月1日 (64歳)	政党役員	北海道第12区	前
14	武谷 洋三	男	北海道札幌市中央区南8条西14丁目2番33号	昭和18年9月3日 (62歳)	党北海道支部連合会 事務局長		新
15	藤井 利範	男	北海道札幌市白石区北郷6条8丁目3番21号	昭和29年3月3日 (51歳)	会社役員		新

4 社会民主党

（8月30日 午前9時20分受理）

名簿上の順位	氏名	性別	住所	生年月日	職業	小選挙区選挙の候補者については当該選挙区名	新・前・元別
1	山内 恵子	女	北海道旭川市緑が丘東5条3丁目1番8号	昭和15年2月20日 (65歳)	政党役員		元

5 公明党

（8月30日 午前9時27分受理）

名簿上の順位	氏名	性別	住所	生年月日	職業	小選挙区選挙の候補者については当該選挙区名	新・前・元別
1	丸谷 佳織 (五十嵐 佳織)	女	北海道札幌市北区北7条西6-1-4-401号	昭和40年6月6日 (40歳)	政党役員		前
2	野々川 正幸	男	北海道札幌市白石区平和通12-南2-1	昭和22年7月1日 (58歳)	政党職員		新

6 日本共産党

（8月30日 午前9時34分受理）

名簿上の順位	氏名	性別	住所	生年月日	職業	小選挙区選挙の候補者については当該選挙区名	新・前・元別
1	宮内 聡	男	北海道札幌市東区北16条東2丁目1番15-202号	昭和38年4月10日 (42歳)	党国會議員団 北海道事務所長		新
2	渡辺 ゆかり (渡辺 紫)	女	北海道札幌市白石区栄通13丁目6番31-203号	昭和23年9月11日 (57歳)	党北海道 女性部長		新

4 名簿による届出

【東北選挙区】

1 社会民主党

(8月30日 午前9時00分受理)

名簿上の順位	氏名	性別	住所	生年月日	職業	小選挙区選挙の候補者については当該選挙区名	新・前・元別
1	なかや 良子 (仲谷 良子)	女	青森県青森市大字筒井字八ツ橋 191 番地の 15	昭和 15 年 7 月 20 日 (65 歳)	政党役員	青森県第 1 区	新
1	木下 ちよじ (木下 千代治)	男	青森県むつ市大畑町中島 80 番地 29	昭和 8 年 1 月 5 日 (72 歳)	行政書士	青森県第 2 区	新
1	山本 きよひろ (山本 喜代宏)	男	秋田県鹿角市花輪字観音平 10 番地 3	昭和 30 年 11 月 11 日 (49 歳)	農業	秋田県第 2 区	前
1	細川 光正	男	岩手県盛岡市大館町 23 番 23 号	昭和 24 年 2 月 6 日 (56 歳)	政党役員	岩手県第 1 区	新
1	久保 孝喜	男	岩手県北上市上野町三丁目 8 番 10 号	昭和 28 年 12 月 21 日 (51 歳)	政党役員	岩手県第 4 区	新
1	かんの 哲雄 (菅野 哲雄)	男	宮城県気仙沼市字松川 6 番地の 4	昭和 23 年 10 月 22 日 (56 歳)	政党役員	宮城県第 6 区	元
1	伊藤 おのいち (伊藤 銚一)	男	山形県鶴岡市三和町 3 番 41 号	昭和 22 年 8 月 7 日 (58 歳)	政党役員	山形県第 3 区	新

2 自由民主党

(8月30日 午前9時12分受理)

名簿上の順位	氏名	性別	住所	生年月日	職業	小選挙区選挙の候補者については当該選挙区名	新・前・元別
1	坂本 ごうじ (坂本 剛二)	男	福島県いわき市植田町本町一丁目 6 番地の 3	昭和 19 年 11 月 2 日 (60 歳)	党福島県支部連合会 会長		前
2	中野 まさし (中野 正志)	男	宮城県仙台市泉区加茂 1 丁目 30 番地の 2	昭和 23 年 2 月 29 日 (57 歳)	国土交通大臣 政務官		前
3	佐藤 たつお (佐藤 剛男)	男	福島県福島市上野寺字竹ノ内 76 番地	昭和 12 年 7 月 16 日 (68 歳)	選挙区支部長		前
4	たまざわ 徳一郎 (玉沢 徳一郎)	男	岩手県北上市和賀町藤根 18 地割 217 番地 17	昭和 12 年 12 月 16 日 (67 歳)	選挙区支部長	岩手県第 4 区	前
5	江渡 あきのり (江渡 聡徳)	男	青森県十和田市東三番町 9 番 11 号	昭和 30 年 10 月 12 日 (49 歳)	内閣府大臣 政務官	青森県第 2 区	前
5	大島 理森	男	青森県八戸市大字尻内町字下根市 25 番地 18	昭和 21 年 9 月 6 日 (59 歳)	農業	青森県第 3 区	前
5	木村 太郎	男	青森県南津軽郡藤崎町大字藤越字西一本木 47 番地	昭和 40 年 7 月 20 日 (40 歳)	農業	青森県第 4 区	前
5	及川 あっし (及川 敦)	男	岩手県盛岡市前九年三丁目 14 番 30 号	昭和 42 年 8 月 11 日 (38 歳)	選挙区支部長	岩手県第 1 区	新
5	すずき 俊一 (鈴木 俊一)	男	岩手県下閉伊郡山田町八幡町 2 番 12 号	昭和 28 年 4 月 13 日 (52 歳)	選挙区支部長	岩手県第 2 区	前
5	はしもと ひでのり (橋本 英教)	男	岩手県大船渡市赤崎町字大立 66 番地 7	昭和 42 年 8 月 28 日 (38 歳)	会社役員	岩手県第 3 区	新
5	土井 とおる (土井 亨)	男	宮城県仙台市太白区長町南 2 丁目 12 番 85-602 号	昭和 33 年 8 月 12 日 (47 歳)	選挙区支部長	宮城県第 1 区	新
5	秋葉 けんや (秋葉 賢也)	男	宮城県仙台市泉区八乙女 1 丁目 10 番地の 10	昭和 37 年 7 月 3 日 (43 歳)	選挙区支部長	宮城県第 2 区	前
5	西村 あきひろ (西村 明宏)	男	宮城県名取市手倉田字諏訪 611 番地の 1 レジデンス手倉田Ⅱ 213 号	昭和 35 年 7 月 16 日 (45 歳)	東北福祉大学 特任教授	宮城県第 3 区	前
5	いとう 信太郎 (伊藤 信太郎)	男	宮城県加美郡加美町字西町 18 番地 1	昭和 28 年 5 月 6 日 (52 歳)	東北福祉大学 特任教授	宮城県第 4 区	前
5	さいとう 正美 (齋藤 正美)	男	宮城県石巻市蛇田字太田切 13 番地 3	昭和 29 年 12 月 19 日 (50 歳)	選挙区支部長	宮城県第 5 区	新
5	小野寺 五典	男	宮城県気仙沼市南町四丁目 1 番 11 号	昭和 35 年 5 月 5 日 (45 歳)	外務大臣 政務官	宮城県第 6 区	前
5	二田 孝治	男	秋田県秋田市將軍野南五丁目 11 番 7 号	昭和 13 年 5 月 4 日 (67 歳)	選挙区支部長	秋田県第 1 区	前
5	小野 たかき (小野 貴樹)	男	秋田県潟上市天王字棒沼台 272 番地 6 グリーンパレス 201 号室	昭和 46 年 5 月 26 日 (34 歳)	選挙区支部長	秋田県第 2 区	新
5	みのり川 信英 (御法川 信英)	男	秋田県大仙市大曲金谷町 1 番 21 号	昭和 39 年 5 月 25 日 (41 歳)	選挙区支部長	秋田県第 3 区	前
5	えんどう 利明 (遠藤 利明)	男	山形県山形市元木一丁目 4 番 18 号	昭和 25 年 1 月 17 日 (55 歳)	選挙区支部長	山形県第 1 区	前

に関する調 (比例代表) (続)

2 自由民主党 (続)

(8月30日 午前9時12分受理)

名簿上の順位	氏名	性別	住所	生年月日	職業	小選挙区選挙の候補者については当該選挙区名	新・前・元別
5	遠藤 武彦	男	山形県米沢市相生町5番32号	昭和13年10月5日 (66歳)	団体役員	山形県第2区	前
5	加藤 紘一	男	山形県鶴岡市大東町17番23号	昭和14年6月17日 (66歳)	党山形県支部連合会 会長	山形県第3区	前
5	亀岡 よしたみ (亀岡 偉民)	男	福島県福島市野田町三丁目8番3号	昭和30年9月10日 (50歳)	会社役員	福島県第1区	新
5	根本 たくみ (根本 匠)	男	福島県郡山市咲田二丁目20番2号	昭和26年3月7日 (54歳)	政党役員	福島県第2区	前
5	はすみ 進 (進実 進)	男	栃木県那須塩原市島方424番地1	昭和8年2月12日 (72歳)	国土交通大臣 国副大臣	福島県第3区	前
5	渡部 あつし (渡部 篤)	男	福島県会津若松市駅前町4番29号	昭和27年4月12日 (53歳)	選挙区支部長	福島県第4区	新
5	吉野 まさよし (吉野 正芳)	男	福島県いわき市植田町南町二丁目11番地の2	昭和23年8月8日 (57歳)	会社役員	福島県第5区	前
28	佐藤 たか夫 (佐藤 敬夫)	男	秋田県秋田市新屋比内町6番10号	昭和10年6月4日 (70歳)	団体役員		元

3 日本共産党

(8月30日 午前9時21分受理)

名簿上の順位	氏名	性別	住所	生年月日	職業	小選挙区選挙の候補者については当該選挙区名	新・前・元別
1	高橋 ちづ子 (高橋 千鶴子)	女	青森県青森市松森3丁目17番8号	昭和34年9月16日 (45歳)	党農林水産部 会長代理		前
2	五島 平	男	宮城県仙台市青葉区芋沢字下窪79番地の2	昭和26年3月8日 (54歳)	党宮城県 常任委員	宮城県第2区	新
3	菅原 のりかつ (菅原 則勝)	男	岩手県盛岡市南仙北一丁目19番51号	昭和33年3月27日 (47歳)	党岩手県 書記長		新

4 公明党

(8月30日 午前9時29分受理)

名簿上の順位	氏名	性別	住所	生年月日	職業	小選挙区選挙の候補者については当該選挙区名	新・前・元別
1	井上 義久	男	宮城県仙台市宮城野区榴岡4-1-8-1205号	昭和22年7月24日 (58歳)	政党役員		前
2	若松 謙維	男	埼玉県上尾市宮本町10-2	昭和30年8月5日 (50歳)	公認会計士		元
3	間山 治子	女	青森県八戸市南類家2-26-16	昭和23年12月1日 (56歳)	会社役員		新

5 民主党

(8月30日 午前9時38分受理)

名簿上の順位	氏名	性別	住所	生年月日	職業	小選挙区選挙の候補者については当該選挙区名	新・前・元別
1	横山 北斗	男	青森県青森市松原1丁目2番2-406号	昭和38年10月25日 (41歳)	大学院教授	青森県第1区	新
1	中村 友信	男	青森県十和田市西十四番町5番28号	昭和30年3月16日 (50歳)	政党役員	青森県第2区	新
1	たなぶ まさよ (田名部 匡代)	女	青森県八戸市南類家3丁目10番1号	昭和44年7月10日 (36歳)	政党役員	青森県第3区	元
1	しぶたに 修 (渋谷 修)	男	青森県弘前市大字亀甲町51番地1 セシーズ弘前公園601号	昭和25年7月1日 (55歳)	団体役員	青森県第4区	元
1	たっそ 拓也 (達増 拓也)	男	岩手県盛岡市本町通2丁目9番31-201号	昭和39年6月10日 (41歳)	政党役員	岩手県第1区	前

4 名簿による届出

6 民主党(続)

(8月30日 午前9時38分受理)

名簿上の順位	氏名	性別	住所	生年月日	職業	小選挙区選挙の候補者については当該選挙区名	新・前・元別
1	畑 こうじ (畑 浩治)	男	岩手県久慈市大川目町第14地割50番地33	昭和38年9月28日 (41歳)	政党役員	岩手県第2区	新
1	きかわだ 徹 (黄川田 徹)	男	岩手県陸前高田市高田町字馬場前106番地2	昭和28年10月14日 (51歳)	政党役員	岩手県第3区	前
1	郡 和子	女	宮城県仙台市太白区緑ヶ丘1丁目21番7号	昭和32年3月31日 (48歳)	政党役員	宮城県第1区	新
1	門間 ゆきこ (門間 由記子)	女	宮城県仙台市若林区荒町77番地 ライオンズマンション荒町302	昭和49年10月11日 (30歳)	会社役員	宮城県第2区	新
1	橋本 きよひと (橋本 清仁)	男	宮城県名取市植松4丁目14番9号 カサベルデC202号	昭和46年5月8日 (34歳)	政党役員	宮城県第3区	前
1	石山 けいき (石山 敬貴)	男	宮城県加美郡加美町字南寺宿7番地6	昭和44年12月18日 (35歳)	政党役員	宮城県第4区	新
1	安住 淳	男	宮城県石巻市南中里4丁目1番18号	昭和37年1月17日 (43歳)	政党役員	宮城県第5区	前
1	寺田 学	男	秋田県秋田市八橋大畑2丁目3番1号 外崎マンション405号	昭和51年9月20日 (28歳)	政党役員	秋田県第1区	前
1	佐々木 重人	男	秋田県大館市小館町7番64号	昭和44年11月23日 (35歳)	政党役員	秋田県第2区	新
1	京野 きみこ (京野 公子)	女	秋田県湯沢市田町1丁目3番29号	昭和24年12月25日 (55歳)	会社役員	秋田県第3区	新
1	かの 道彦 (鹿野 道彦)	男	山形県山形市西田4丁目6番12号	昭和17年1月24日 (63歳)	政党役員	山形県第1区	前
1	近藤 洋介	男	山形県米沢市館山1丁目1番137-36号	昭和40年5月19日 (40歳)	政党役員	山形県第2区	前
1	いしはら 信市郎 (石原 信市郎)	男	福島県福島市荒井字苗代添3番地の4	昭和42年1月19日 (38歳)	政党役員	福島県第1区	新
1	ましこ 輝彦 (増子 輝彦)	男	福島県郡山市赤木町20番11号	昭和22年10月8日 (57歳)	政党役員	福島県第2区	前
1	げんば 光一郎 (玄葉 光一郎)	男	福島県田村市船引町船引字北町通41番地	昭和39年5月20日 (41歳)	政党役員	福島県第3区	前
1	渡部 恒三	男	福島県会津若松市城東町14番51号	昭和7年5月24日 (73歳)	政党役員	福島県第4区	前
1	吉田 泉	男	福島県いわき市平字愛谷町3丁目1番地の8	昭和24年2月26日 (56歳)	政党役員	福島県第5区	前

7 国民新党

(8月30日 午前9時47分受理)

名簿上の順位	氏名	性別	住所	生年月日	職業	小選挙区選挙の候補者については当該選挙区名	新・前・元別
1	つしま 恭一 (津島 恭一)	男	青森県弘前市若党町19番1号	昭和29年2月4日 (51歳)	会社役員	青森県第4区	前
2	石川 れんじろう (石川 鍊治郎)	男	秋田県秋田市保戸野原の町12番14号	昭和14年6月22日 (66歳)	無職	秋田県第1区	新
2	鈴木 たくみ (鈴木 工)	男	福島県いわき市平字愛谷町3丁目4番7号	昭和19年3月23日 (61歳)	会社役員	福島県第5区	新

に関する調 (比例代表) (続)

【北関東選挙区】

1 新党日本

(8月30日 午前9時00分受理)

名簿上の順位	氏名	性別	住所	生年月日	職業	小選挙区選挙の候補者については当該選挙区名	新・前・元別
1	平山 誠	男	東京都渋谷区恵比寿4丁目3番7号	昭和27年5月12日 (53歳)	会社役員		新

2 自由民主党

(8月30日 午前9時12分受理)

名簿上の順位	氏名	性別	住所	生年月日	職業	小選挙区選挙の候補者については当該選挙区名	新・前・元別
1	尾身 幸次	男	群馬県前橋市元総社町143番地上信コーポ422号	昭和7年12月14日 (72歳)	比例区支部長		前
2	西川 公也	男	栃木県さくら市馬場296番地7	昭和17年12月26日 (62歳)	内閣府副大臣		前
3	あかぎ 徳彦 (赤城 徳彦)	男	茨城県水戸市南町1丁目1番7-103号ライオンズシティ水戸	昭和34年4月18日 (46歳)	選挙区支部長	茨城県第1区	前
3	ぬかが 福志郎 (額賀 福志郎)	男	茨城県行方郡麻生町大字麻生1188番地1	昭和19年1月11日 (61歳)	選挙区支部長	茨城県第2区	前
3	はなし 康弘 (葉梨 康弘)	男	茨城県取手市新町一丁目6番1-201号	昭和34年10月12日 (45歳)	選挙区支部長	茨城県第3区	前
3	梶山 ひろし (梶山 弘志)	男	茨城県常陸太田市山下町1187番地の3	昭和30年10月18日 (49歳)	選挙区支部長	茨城県第4区	前
3	おかべ 英明 (岡部 英明)	男	茨城県日立市諏訪町6丁目13番3号	昭和34年3月31日 (46歳)	選挙区支部長	茨城県第5区	新
3	にわ ゆうや (丹羽 雄哉)	男	茨城県石岡市茨城三丁目14番3号	昭和19年4月20日 (61歳)	選挙区支部長	茨城県第6区	前
3	ながおか 桂子 (永岡 桂子)	女	茨城県古河市東本町一丁目22番26-910号友愛コーポ	昭和28年12月8日 (51歳)	選挙区支部長	茨城県第7区	新
3	船田 はじめ (船田 元)	男	栃木県宇都宮市一の沢1丁目2番6号	昭和28年11月22日 (51歳)	学校法 理事 長	栃木県第1区	前
3	渡辺 よしみ (渡辺 喜美)	男	栃木県那須塩原市西朝日町15番12号	昭和27年3月17日 (53歳)	会社役員	栃木県第3区	前
3	さとう 勉 (佐藤 勉)	男	栃木県下都賀郡壬生町本丸二丁目7番22号	昭和27年6月20日 (53歳)	選挙区支部長	栃木県第4区	前
3	茂木 としみつ (茂木 敏充)	男	栃木県足利市伊勢南町7番地7 センチュリー足利リバーサイド601	昭和30年10月7日 (49歳)	早稲田大学 客員教授	栃木県第5区	前
3	佐田 玄一郎	男	群馬県前橋市三俣町一丁目18番地2	昭和27年12月22日 (52歳)	選挙区支部長	群馬県第1区	前
3	笹川 たかし (笹川 堯)	男	群馬県桐生市相生町2丁目489番地の4	昭和10年10月5日 (69歳)	団体役員	群馬県第2区	前
3	谷津 よしお (谷津 義男)	男	群馬県館林市緑町一丁目18番16号	昭和9年7月23日 (71歳)	選挙区支部長	群馬県第3区	前
3	福田 康夫	男	群馬県高崎市貝沢町920番地2	昭和11年7月16日 (69歳)	選挙区支部長	群馬県第4区	前
3	おぶち 優子 (小淵 優子)	女	群馬県吾妻郡中之条町大字伊勢町910番地	昭和48年12月11日 (31歳)	選挙区支部長	群馬県第5区	前
3	金子 ぜんじろう (金子 善次郎)	男	埼玉県さいたま市浦和区岸町4丁目16番8号 グランデ岸町301	昭和18年9月24日 (61歳)	選挙区支部長	埼玉県第1区	元
3	しんどう 義孝 (新藤 義孝)	男	埼玉県川口市柳崎1丁目10番30号	昭和33年1月20日 (47歳)	選挙区支部長	埼玉県第2区	元
3	今井 宏	男	埼玉県草加市高砂2丁目19番7号	昭和16年7月15日 (64歳)	総務副大臣	埼玉県第3区	前
3	早川 忠孝	男	埼玉県朝霞市岡2丁目12番41号	昭和20年9月4日 (60歳)	弁護士	埼玉県第4区	前
3	牧原 ひでき (牧原 秀樹)	男	埼玉県さいたま市大宮区土手町1丁目220番地301	昭和46年6月4日 (34歳)	弁護士	埼玉県第5区	新
3	中根 一幸	男	埼玉県鴻巣市赤見台4丁目20番18号	昭和44年7月11日 (36歳)	選挙区支部長	埼玉県第6区	新
3	中野 きよし (中野 清)	男	埼玉県川越市久保町5番地3	昭和11年1月1日 (69歳)	政党役員	埼玉県第7区	前
3	しばやま 昌彦 (柴山 昌彦)	男	埼玉県所沢市小手指町4丁目11番地の7	昭和40年12月5日 (39歳)	弁護士	埼玉県第8区	前

4 名簿による届出

2 自由民主党 (続)

(8月30日 午前9時12分受理)

名簿上の順位	氏名	性別	住所	生年月日	職業	小選挙区選挙の候補者については当該選挙区名	新・前・元別
3	大野 まつしげ (大野 松茂)	男	埼玉県狭山市入間川2丁目14番14号	昭和11年1月15日 (69歳)	選挙区支部長	埼玉県第9区	前
3	山口 たいめい (山口 泰明)	男	埼玉県比企郡川島町大字正直714番地	昭和23年11月10日 (56歳)	会社役員	埼玉県第10区	前
3	新井 悦二	男	埼玉県深谷市常盤町70番地23	昭和32年9月4日 (48歳)	歯科医師	埼玉県第11区	新
3	小島 敏男	男	埼玉県熊谷市大字佐谷田324番地	昭和14年11月11日 (65歳)	文部科学 副大臣	埼玉県第12区	前
3	つちや 品子 (土屋 品子)	女	埼玉県春日部市大字八丁目325番地	昭和27年2月9日 (53歳)	会社役員	埼玉県第13区	前
3	三ツ林 たかし (三ツ林 隆志)	男	埼玉県幸手市大字千塚490番地	昭和28年7月5日 (52歳)	医師	埼玉県第14区	前
3	田中 良生	男	埼玉県蕨市中央6丁目3番3号	昭和38年11月11日 (41歳)	会社役員	埼玉県第15区	新
34	中森 ふくよ (中森 福代)	女	埼玉県さいたま市南区内谷6丁目3番27号	昭和24年10月28日 (55歳)	会社役員		新
35	並木 正芳	男	埼玉県所沢市大字上安松62番地	昭和24年5月19日 (56歳)	団体役員		元
36	大高 松男	男	茨城県東茨城郡城里町大字勝見沢3番地	昭和18年1月28日 (62歳)	党茨城県支部連合会 事務局長		新
37	佐藤 明男	男	栃木県河内郡上三川町大字西汗1255番地1	昭和27年2月14日 (53歳)	党栃木県支部連合会 事務局長		新
38	牛込 年秋	男	群馬県前橋市下新田町839番地1	昭和21年9月11日 (59歳)	党群馬県支部連合会 事務局長		新
39	百武 公親	男	埼玉県南埼玉郡白岡町大字小久喜675番地1 パークシティ白岡A棟1013	昭和37年2月27日 (43歳)	党埼玉県支部連合会 事務局長		新

3 民主党

(8月30日 午前9時24分受理)

名簿上の順位	氏名	性別	住所	生年月日	職業	小選挙区選挙の候補者については当該選挙区名	新・前・元別
1	福島 のぶゆき (福島 伸享)	男	茨城県水戸市千波町1397番地の5	昭和45年8月8日 (35歳)	政党役員	茨城県第1区	新
1	小林 誠	男	茨城県東茨城郡茨城町大字前田1677番地230	昭和53年4月13日 (27歳)	政党役員	茨城県第2区	新
1	小泉 としあき (小泉 俊明)	男	茨城県取手市青柳434番地4	昭和32年4月26日 (48歳)	政党役員	茨城県第3区	前
1	高野 まもる (高野 守)	男	茨城県常陸大宮市小田野175番地	昭和34年7月22日 (46歳)	政党役員	茨城県第4区	新
1	おおはた 章宏 (大島 章宏)	男	茨城県日立市西成沢町4丁目16番9号	昭和22年10月5日 (57歳)	政党役員	茨城県第5区	前
1	川口 良治	男	茨城県つくば市下広岡419番地88	昭和40年5月30日 (40歳)	政党役員	茨城県第6区	新
1	いがらし 弘子 (五十嵐 弘子)	女	茨城県水海道市山田町4735番地の1	昭和19年5月3日 (61歳)	政党役員	茨城県第7区	新
1	水島 広子	女	栃木県宇都宮市花園町13番12号	昭和43年3月21日 (37歳)	精神科医	栃木県第1区	前
1	福田 あきお (福田 昭夫)	男	栃木県今市市小百778番地	昭和23年4月17日 (57歳)	農林業	栃木県第2区	新
1	小林 たかし (小林 隆)	男	栃木県那須郡南那須町大字田野倉530番地	昭和38年1月25日 (42歳)	会社役員	栃木県第3区	新
1	山岡 けんじ (山岡 賢次)	男	栃木県真岡市上高間木3丁目10番地18	昭和18年4月25日 (62歳)	政党役員	栃木県第4区	前
1	富岡 よしただ (富岡 芳忠)	男	栃木県佐野市堀米町602番地8 アソハイツA棟205	昭和41年10月24日 (38歳)	政党役員	栃木県第5区	新
1	高橋 ひとし (高橋 仁)	男	群馬県前橋市本町2丁目5番11号	昭和39年11月24日 (40歳)	政党役員	群馬県第1区	新
1	石関 たかし (石関 貴史)	男	群馬県伊勢崎市宗高町82番地1	昭和47年2月18日 (33歳)	政党役員	群馬県第2区	新

に関する調 (比例代表) (続)

3 民主党 (続)

(8月30日 午前9時24分受理)

名簿上の順位	氏名	性別	住所	生年月日	職業	小選挙区選挙の候補者については当該選挙区名	新・前・元別
1	柿沼正明	男	群馬県太田市宝町466番地	昭和40年9月26日 (39歳)	政党役員	群馬県第3区	新
1	中島政希	男	群馬県高崎市江木町117番地5	昭和28年8月13日 (52歳)	NPO法人代表	群馬県第4区	新
1	田島國彦	男	群馬県群馬郡榛名町大字上里美119番地1 レオパレスパーシェA206号	昭和44年5月27日 (36歳)	NPO法 人役員	群馬県第5区	新
1	たけまさ公一 (武正公一)	男	埼玉県さいたま市浦和区大東3丁目37番5号202	昭和36年3月23日 (44歳)	政党役員	埼玉県第1区	前
1	石田勝之	男	埼玉県鳩ヶ谷市大字里342番地	昭和30年1月30日 (50歳)	会社役員	埼玉県第2区	前
1	細川律夫	男	埼玉県越谷市弥栄町4丁目1番地81	昭和18年8月8日 (62歳)	弁護士	埼玉県第3区	前
1	神風ひでお (神風英男)	男	埼玉県志木市館1丁目6番12-701号	昭和36年10月10日 (43歳)	政党役員	埼玉県第4区	前
1	えだの幸男 (枝野幸男)	男	埼玉県さいたま市大宮区東町2丁目114番地	昭和39年5月31日 (41歳)	弁護士	埼玉県第5区	前
1	大島あつし (大島敦)	男	埼玉県上尾市本町3丁目7番3号 岡村ビル3F13号	昭和31年12月21日 (48歳)	政党役員	埼玉県第6区	前
1	こみやま泰子 (小宮山泰子)	女	埼玉県川越市新富町1丁目10番地3 (グリーンミュキ本川越1102号室)	昭和40年4月25日 (40歳)	政党役員	埼玉県第7区	前
1	木下あつし (木下厚)	男	埼玉県所沢市日吉町19番11号	昭和19年8月16日 (61歳)	政党役員	埼玉県第8区	元
1	いがらし文彦 (五十嵐ふみひこ)	男	埼玉県入間市豊岡1丁目1番1号1702	昭和23年11月2日 (56歳)	著述業	埼玉県第9区	前
1	松崎哲久	男	埼玉県鶴ヶ島市大字藤金835番地1 若葉グリーンハイツ2-507号	昭和25年4月14日 (55歳)	作家	埼玉県第10区	前
1	八木あきじ (八木昭次)	男	埼玉県深谷市上柴町西3丁目1番地3 コーポラス加藤1F	昭和46年3月27日 (34歳)	政党役員	埼玉県第11区	新
1	本多平直	男	埼玉県熊谷市宮前町1丁目153番地 サンライズ熊谷1002	昭和39年12月2日 (40歳)	政党役員	埼玉県第12区	前
1	武山ゆり子 (武山百合子)	女	埼玉県春日部市中央1丁目57番地12 永島第2ビル203号	昭和22年9月5日 (58歳)	政党役員	埼玉県第13区	前
1	中野ジョー (中野譲)	男	埼玉県三郷市早稲田1丁目10番地1 ビュークレスト103	昭和42年1月7日 (38歳)	政党役員	埼玉県第14区	前
1	高山さとし (高山智司)	男	埼玉県戸田市本町2丁目6番15号	昭和45年4月20日 (35歳)	政党役員	埼玉県第15区	前

4 社会民主党

(8月30日 午前9時34分受理)

名簿上の順位	氏名	性別	住所	生年月日	職業	小選挙区選挙の候補者については当該選挙区名	新・前・元別
1	つちや富久 (土屋富久)	男	群馬県前橋市天川大島町160番地8	昭和12年5月12日 (68歳)	社会保険 士	群馬県第1区	新
1	山口睦子	女	栃木県矢板市成田1358番地11	昭和22年7月17日 (58歳)	無職	栃木県第3区	新
1	猿田玲 (猿田ニコス)	女	茨城県取手市井野74番地5	昭和52年10月3日 (27歳)	無職	茨城県第3区	新
4	日森ふみひろ (日森文尋)	男	埼玉県さいたま市中央区上落合8丁目12番12号	昭和23年12月3日 (56歳)	政党役員		元

5 公明党

(8月30日 午前9時41分受理)

名簿上の順位	氏名	性別	住所	生年月日	職業	小選挙区選挙の候補者については当該選挙区名	新・前・元別
1	石井啓一	男	茨城県水戸市中央2-10-26-403号	昭和33年3月20日 (47歳)	政党役員		前

4 名簿による届出

5 公明党 (続)

(8月30日 午前9時41分受理)

名簿上の順位	氏名	性別	住所	生年月日	職業	小選挙区選挙の候補者については当該選挙区名	新・前・元別
2	遠藤 乙彦	男	東京都世田谷区弦巻 4-8-9	昭和22年2月1日 (58歳)	政党役員		前
3	長沢 広明	男	埼玉県所沢市緑町 1-5-6-601号	昭和33年8月19日 (47歳)	政党職員		前
4	溝口 三嘉	男	埼玉県狭山市大字東三ツ木 294-6	昭和41年11月28日 (38歳)	政党職員		新

6 日本共産党

(8月30日 午前9時49分受理)

名簿上の順位	氏名	性別	住所	生年月日	職業	小選挙区選挙の候補者については当該選挙区名	新・前・元別
1	塩川 てつや (塩川 鉄也)	男	埼玉県所沢市大字下富 1157番地の55	昭和36年12月18日 (43歳)	党経済産業部長 会	埼玉県第8区	前
2	森原 公敏	男	埼玉県北本市東間5丁目90番地 サンマンション北本2-207	昭和24年9月29日 (55歳)	党幹部会委員		新
3	元山 かよ子 (元山 佳与子)	女	埼玉県上尾市大字上野 320番地98	昭和34年1月25日 (46歳)	党埼玉県 市民運動部長	埼玉県第6区	新
4	田谷 たけお (田谷 武夫)	男	茨城県筑西市西方 1832番地34	昭和26年8月4日 (54歳)	党茨城県 副委員長	茨城県第1区	新

に関する調 (比例代表) (続)

【南関東選挙区】

1 公明党

(8月30日 午前8時58分受理)

名簿上の順位	氏名	性別	住所	生年月日	職業	小選挙区選挙の候補者については当該選挙区名	新・前・元別
1	富田 茂之	男	千葉県習志野市本大久保 4-2-10	昭和28年10月1日 (51歳)	弁護士		前
2	古屋 範子	女	神奈川県横須賀市不入斗町 3-51	昭和31年5月14日 (49歳)	政党役員		前
3	谷口 和史	男	東京都品川区南品川 2-17-33-504号	昭和37年4月14日 (43歳)	公明党 南関東方面役員		新
4	川 浪 隆	男	千葉県千葉市中央区出洲港 7-37-203号	昭和36年7月22日 (44歳)	政党職員		新
5	吉田 一国	男	山梨県甲府市山宮町 3364-3	昭和22年8月17日 (58歳)	政党職員		新

2 自由民主党

(8月30日 午前9時9分受理)

名簿上の順位	氏名	性別	住所	生年月日	職業	小選挙区選挙の候補者については当該選挙区名	新・前・元別
1	山中 あきこ (山中 燐子)	女	北海道札幌市中央区南 12 条西 16 丁目 3 番 18 号	昭和20年11月6日 (59歳)	国連大 学 客員教授	千葉県第2区	元
2	江崎 洋一郎	男	神奈川県藤沢市片瀬海岸 2 丁目 16 番 19 ~ 511 号	昭和33年4月20日 (47歳)	比例区支部長		前
3	小野 次郎	男	東京都国立市東 4 丁目 22 番地の 6	昭和28年8月7日 (52歳)	選挙区支部長	山梨県第3区	新
4	うすい 日出男 (臼井 日出男)	男	千葉県千葉市花見川区検見川町 3 丁目 315 番地 17	昭和14年1月3日 (66歳)	選挙区支部長	千葉県第1区	元
4	松野 ひろかず (松野 博一)	男	千葉縣市原市北国分寺台 3 丁目 8 番地 25	昭和37年9月13日 (42歳)	選挙区支部長	千葉県第3区	前
4	藤田 みきお (藤田 幹雄)	男	東京都品川区西五反田 4 丁目 30 番 9 号 ワールドハイツ不動前 201	昭和43年10月11日 (36歳)	会社員	千葉県第4区	新
4	そのうら 健太郎 (茵浦 健太郎)	男	千葉縣市川市市川南 4 丁目 1 番 29-205 アビタシオン I S H I D A	昭和47年6月3日 (33歳)	選挙区支部長	千葉県第5区	新
4	渡辺 ひろみち (渡辺 博道)	男	千葉県松戸市樋野口 697 番地	昭和25年8月3日 (55歳)	選挙区支部長	千葉県第6区	前
4	マツモト カズミ (松本 和巳)	男	千葉県松戸市小金 383 番地	昭和40年2月27日 (40歳)	会社役員	千葉県第7区	新
4	桜田 よしたか (櫻田 義孝)	男	千葉県柏市正連寺 374 番地	昭和24年12月20日 (55歳)	選挙区支部長	千葉県第8区	前
4	水野 けんいち (水野 賢一)	男	千葉県佐倉市王子台 6 丁目 41 番地 1 メゾネット王子台C棟 6号	昭和41年7月21日 (39歳)	選挙区支部長	千葉県第9区	前
4	林 幹 雄	男	千葉県銚子市清川町 4 丁目 1043 番地	昭和22年1月3日 (58歳)	政党役員	千葉県第10区	前
4	森 英 介	男	東京都目黒区中町 2 丁目 15 番 3 号	昭和23年8月31日 (57歳)	選挙区支部長	千葉県第11区	前
4	浜田 やすかず (浜田 靖一)	男	千葉県富津市大堀 2002 番地の 1	昭和30年10月21日 (49歳)	党千葉県支部連合会 会長	千葉県第12区	前
4	実川 幸 夫	男	千葉県富里市日吉台 3 丁目 29 番地 12	昭和18年10月14日 (61歳)	選挙区支部長	千葉県第13区	前
4	松 本 純	男	神奈川県横浜市中区野毛町 2 丁目 65 番地	昭和25年4月11日 (55歳)	総務大臣 政務官	神奈川県第1区	前
4	すが 義 偉 (菅 義偉)	男	神奈川県横浜西区宮ヶ谷 54 番地の 2 パークハイム三ツ沢公園 501 号	昭和23年12月6日 (56歳)	選挙区支部長	神奈川県第2区	前
4	おこのぎ 八郎 (小此木 八郎)	男	神奈川県横浜市神奈川区西寺尾三丁目 9 番 1 D 1112 号	昭和40年6月22日 (40歳)	経済産業 副大臣	神奈川県第3区	前
4	林 じゅん (林 潤)	男	神奈川県鎌倉市大町三丁目 18 番 1 号	昭和47年10月23日 (32歳)	選挙区支部長	神奈川県第4区	新
4	さ かい 学 (坂井 学)	男	神奈川県横浜市戸塚区下倉田町 1124 番地 田園コーポ 202 号	昭和40年9月4日 (40歳)	選挙区支部長	神奈川県第5区	新
4	鈴木 恒 夫	男	神奈川県横浜市港北区日吉二丁目 22 番 11 号	昭和16年2月10日 (64歳)	選挙区支部長	神奈川県第7区	前
4	ふくだ 峰之 (福田 峰之)	男	神奈川県横浜市青葉区新石川二丁目 13 番地 18 グレイスビーノ 305	昭和39年4月8日 (41歳)	選挙区支部長	神奈川県第8区	新

4 名簿による届出

2 自由民主党(続)

(8月30日 午前9時9分受理)

名簿上の順位	氏名	性別	住所	生年月日	職業	小選挙区選挙の候補者については当該選挙区名	新・前・元別
4	山内 康一	男	神奈川県川崎市多摩区登戸495番地3 アミニティミシマ第5ビル303	昭和48年8月25日 (32歳)	選挙区支部長	神奈川県第9区	新
4	田中 かずのり (田中 和徳)	男	神奈川県川崎市川崎区小田6丁目11番24号	昭和24年1月21日 (56歳)	政党役員	神奈川県第10区	前
4	桜井 いくぞう (櫻井 郁三)	男	神奈川県藤沢市高倉596番地の5	昭和19年4月10日 (61歳)	選挙区支部長	神奈川県第12区	前
4	あかま 二郎 (赤間 二郎)	男	神奈川県相模原市横山台2丁目9番20号	昭和43年3月27日 (37歳)	選挙区支部長	神奈川県第14区	新
4	河野 太郎	男	神奈川県平塚市八重咲町26番19-205号 ブルーハイツ高風荘	昭和38年1月10日 (42歳)	党神奈川県支部 連合会会長	神奈川県第15区	前
4	かめい 善之 (亀井 善之)	男	神奈川県伊勢原市下落合605番地の12	昭和11年4月30日 (69歳)	選挙区支部長	神奈川県第16区	前
4	河野 洋平	男	神奈川県小田原市成田233番地	昭和12年1月15日 (68歳)	選挙区支部長	神奈川県第17区	前
4	やまぎわ 大志郎 (山際 大志郎)	男	神奈川県川崎市宮前区鷺沼1丁目18番地11 ニューウェル502	昭和43年9月12日 (37歳)	選挙区支部長	神奈川県第18区	前
4	赤池 まさあき (赤池 誠章)	男	山梨県甲府市住吉1丁目2番7号	昭和36年7月19日 (44歳)	日本航空総合 専門学校学長	山梨県第1区	新
4	長崎 幸太郎	男	山梨県南都留郡富士河口湖町船津7392番地1	昭和43年8月18日 (37歳)	選挙区支部長	山梨県第2区	新
33	近江屋 信広	男	東京都江東区東雲1丁目9番32-2009	昭和24年10月15日 (55歳)	党本部事務 局長次長		新
34	鈴木 馨祐	男	東京都目黒区下目黒4丁目11番18-1108号 マンション清水台	昭和52年2月9日 (28歳)	無職		新
35	杉村 太蔵	男	東京都港区芝公園2丁目9番10号 ベルパース芝パルク102	昭和54年8月13日 (26歳)	会社員		新
36	浮島 敏男	男	神奈川県横浜市旭区中白根三丁目23番11号	昭和24年1月1日 (56歳)	党神奈川県支部 連合会事務局長		新
37	秋山 武	男	山梨県山梨市上栗原960番地	昭和24年9月28日 (55歳)	党山梨県支部連合 会事務局長		新
38	石川 英男	男	千葉県千葉市中央区青葉町1266番地5	昭和36年2月7日 (44歳)	党千葉県支部連合 会事務職員		新

3 新党日本

(8月30日 午前9時22分受理)

名簿上の順位	氏名	性別	住所	生年月日	職業	小選挙区選挙の候補者については当該選挙区名	新・前・元別
1	河野 としひさ (河野 敏久)	男	神奈川県横浜市神奈川区六角橋3丁目21番4号 サンクレージュ河野301	昭和31年11月11日 (48歳)	会社役員	神奈川県第3区	新
1	高野 よしひろ (高野 良裕)	男	東京都大田区下丸子2丁目13番1-1503号	昭和23年1月23日 (57歳)	医師	神奈川県第4区	新

4 民主党

(8月30日 午前9時32分受理)

名簿上の順位	氏名	性別	住所	生年月日	職業	小選挙区選挙の候補者については当該選挙区名	新・前・元別
1	長浜 ひろゆき (長浜 博行)	男	千葉県柏市明原2丁目9番1-501号	昭和33年10月20日 (46歳)	政党役員		前
2	たじま 要 (田嶋 要)	男	千葉県千葉市稲毛区小仲台5丁目5番1号 パークシティ稲毛の杜405号	昭和36年9月22日 (43歳)	政党役員	千葉県第1区	前
2	永田 ひさやす (永田 寿康)	男	千葉県八千代市ゆりのき台6丁目10番地4	昭和44年9月2日 (36歳)	政党役員	千葉県第2区	前
2	岡島 一正	男	千葉県市原市姉崎395番地	昭和32年11月3日 (47歳)	政党役員	千葉県第3区	前
2	野田 よしひこ (野田 佳彦)	男	千葉県船橋市薬円台6丁目21番10号	昭和32年5月20日 (48歳)	政党役員	千葉県第4区	前

に関する調 (比例代表) (続)

4 民主党 (続)

(8月30日 午前9時32分受理)

名簿上の順位	氏名	性別	住所	生年月日	職業	小選挙区選挙の候補者については当該選挙区名	新・前・元別
2	村越 ひろたみ (村越 祐民)	男	千葉県市川市南八幡4丁目12番5-1306号 (京成サンコーボ市川)	昭和49年2月13日 (31歳)	政党役員	千葉県第5区	前
2	生方 ゆき夫 (生方 幸夫)	男	千葉県松戸市上本郷1444番地の6	昭和22年10月31日 (57歳)	経済評論家	千葉県第6区	前
2	内山 あきら (内山 晃)	男	千葉県流山市西初石5丁目174番地の50	昭和29年3月3日 (51歳)	社会保険士	千葉県第7区	前
2	松崎 きみあき (松崎 公昭)	男	千葉県柏市亀甲台町1丁目14番1号	昭和18年9月8日 (62歳)	会社役員	千葉県第8区	前
2	須藤 ひろし (須藤 浩)	男	千葉県四街道市大日761番地	昭和32年7月6日 (48歳)	政党役員	千葉県第9区	前
2	谷田川 はじめ (谷田川 元)	男	千葉県佐原市佐原ホ1226番地1	昭和38年1月17日 (42歳)	政党役員	千葉県第10区	新
2	土屋 正秀	男	千葉県山武郡大網白里町大網35番地4 グランメールC棟110	昭和41年8月9日 (39歳)	政党役員	千葉県第11区	新
2	青木 愛	女	千葉県安房郡千倉町瀬戸2070番地の1	昭和40年8月18日 (40歳)	社会福祉法人 理事	千葉県第12区	前
2	若井 やすひこ (若井 康彦)	男	千葉県白井市大山口2丁目4番6棟306号	昭和21年3月1日 (59歳)	まちづくり プランナー	千葉県第13区	前
2	さとう 謙一郎 (佐藤 謙一郎)	男	神奈川県横浜市栄区桂台西2丁目16番5号	昭和22年3月8日 (58歳)	政党役員	神奈川県第1区	前
2	大出 彰	男	神奈川県横浜市南区六ツ川2丁目7番地12	昭和25年11月19日 (54歳)	行政書士	神奈川県第2区	前
2	かとう 尚彦 (加藤 尚彦)	男	神奈川県横浜市神奈川区白幡向町22番25号	昭和12年3月31日 (68歳)	政党役員	神奈川県第3区	前
2	大石 尚子	女	神奈川県鎌倉市大町2丁目3番3号 キャトルセゾン鎌倉A-21	昭和11年8月26日 (69歳)	政党役員	神奈川県第4区	前
2	田中 慶秋	男	神奈川県横浜市戸塚区小雀町637番地	昭和13年3月6日 (67歳)	政党役員	神奈川県第5区	前
2	池田 元久	男	神奈川県横浜市旭区柏町126番地1 ヴィラージュ南万騎が原203号	昭和15年12月20日 (64歳)	政党役員	神奈川県第6区	前
2	すとう 信彦 (首藤 信彦)	男	神奈川県横浜市都筑区仲町台2丁目14番5号	昭和20年4月5日 (60歳)	政党役員	神奈川県第7区	前
2	岩國 哲人	男	神奈川県横浜市青葉区新石川1丁目2番地24 シダークレストあざみ野E-101	昭和11年7月11日 (69歳)	政党役員	神奈川県第8区	前
2	笠 ひろふみ (笠 浩史)	男	神奈川県川崎市麻生区上麻生3丁目22番6-407号	昭和40年1月3日 (40歳)	政党役員	神奈川県第9区	前
2	はかりや 圭宏 (計屋 圭宏)	男	神奈川県川崎市中原区小杉町2丁目235番地11311	昭和20年1月15日 (60歳)	会社役員	神奈川県第10区	前
2	斉藤 つよし (齋藤 勁)	男	神奈川県横浜市南区榎町2丁目45番地5	昭和20年7月10日 (60歳)	政党役員	神奈川県第11区	新
2	中塚 一宏	男	神奈川県藤沢市南藤沢8番5~1002号	昭和40年4月4日 (40歳)	政党役員	神奈川県第12区	前
2	つちだ 龍司 (土田 龍司)	男	神奈川県横浜市保土ヶ谷区川辺町3番地1 パークシティ横浜D棟410号	昭和27年5月2日 (53歳)	政党役員	神奈川県第13区	元
2	ふじい 裕久 (藤井 裕久)	男	神奈川県相模原市中央3丁目11番19号 榎本第2ビル	昭和7年6月24日 (73歳)	政党役員	神奈川県第14区	前
2	勝又 恒一郎	男	神奈川県茅ヶ崎市円蔵2丁目1番40-305号 ラポール鶴嶺	昭和37年12月11日 (42歳)	(株)PHP総合研究所 特別研究員	神奈川県第15区	新
2	長田 ひでとも (長田 英知)	男	神奈川県厚木市中町4丁目7番15号	昭和49年4月11日 (31歳)	行政書士	神奈川県第16区	新
2	さかぐち 直人 (阪口 直人)	男	神奈川県小田原市国府津3丁目8番10-302号 共立国府津マンション	昭和38年6月12日 (42歳)	NGO運営委員	神奈川県第17区	新
2	ひだか 剛 (樋高 剛)	男	神奈川県川崎市宮前区有馬1丁目10番21-2号	昭和40年11月24日 (39歳)	政党役員	神奈川県第18区	前
2	小沢 さきひと (小澤 鋭仁)	男	山梨県甲府市中央3丁目8番10号	昭和29年5月31日 (51歳)	政党役員	山梨県第1区	前
2	坂口 たけひろ (坂口 岳洋)	男	山梨県笛吹市石和町今井295番地4	昭和46年2月18日 (34歳)	会社役員	山梨県第2区	新
2	後藤 ひとし (後藤 斎)	男	山梨県中巨摩郡田富町白井阿原998番地	昭和32年7月22日 (48歳)	政党役員	山梨県第3区	元
36	中沢 健	男	千葉県成田市吾妻2丁目2番地2 (15棟308号)	昭和30年1月7日 (50歳)	政党役員		新

4 名簿による届出

5 日本共産党

(8月30日 午前9時42分受理)

名簿上の順位	氏名	性別	住所	生年月日	職業	小選挙区選挙の候補者については当該選挙区名	新・前・元別
1	志位 和夫	男	千葉県船橋市夏見台1丁目2番2棟504号	昭和29年7月29日 (51歳)	党委員長		前
2	大森 たけし (大森 猛)	男	神奈川県横浜市戸塚区上倉田町1870番地9	昭和19年9月18日 (60歳)	党南関東ブロック 事務所長	神奈川県第5区	元
3	浅野 ふみ子 (浅野 史子)	女	千葉県千葉市緑区おゆみ野4丁目9番地4 シティキューブA棟102号	昭和45年8月14日 (35歳)	党千葉県 女性・児童部長		新
4	笠木 たかし (笠木 隆)	男	神奈川県川崎市麻生区白山4丁目1番2-1114号	昭和21年9月25日 (58歳)	党神奈川県教育・ 福祉対策委員長	神奈川県第10区	新
5	花田 仁	男	山梨県甲府市西下条町785番地	昭和36年3月18日 (44歳)	党山梨県 青年学生部長		新

6 社会民主党

(8月30日 午前9時50分受理)

名簿上の順位	氏名	性別	住所	生年月日	職業	小選挙区選挙の候補者については当該選挙区名	新・前・元別
1	あべ ともこ (阿部 知子)	女	神奈川県藤沢市片瀬山5丁目20番2号	昭和23年4月24日 (57歳)	小児科医師	神奈川県第12区	前
1	若松 しげお (若松 繁男)	男	千葉県千葉市稲毛区あやめ台3番4棟406号	昭和16年3月12日 (64歳)	政党役員	千葉県第2区	新
3	和田 茂	男	神奈川県横浜市西区浅間台125番地5 ライオンズマンション国際405号	昭和30年2月24日 (50歳)	団体職員		新

に関する調 (比例代表) (続)

【東京都選挙区】

1 社会民主党

(8月30日 午前8時56分受理)

名簿上の順位	氏名	性別	住所	生年月日	職業	小選挙区選挙の候補者については当該選挙区名	新・前・元別
1	中川 直人	男	東京都新宿区西落合1丁目30番25号 クレアトール西落合102	昭和32年3月5日 (48歳)	社民党東京都 連合代表	東京都第9区	新
2	保坂 展人	男	東京都狛江市岩戸南3丁目5番3号	昭和30年11月26日 (49歳)	ジャーナリスト		元

2 日本共産党

(8月30日 午前9時4分受理)

名簿上の順位	氏名	性別	住所	生年月日	職業	小選挙区選挙の候補者については当該選挙区名	新・前・元別
1	若林 義春	男	東京都調布市深大寺元町1丁目10番地2	昭和25年7月26日 (55歳)	党東京都 委員長	東京都第22区	新
2	笠井 亮	男	東京都三鷹市大沢5丁目19番5号	昭和27年10月15日 (52歳)	党中央委員		新
3	池田 真理子 (小島 真理子)	女	東京都東久留米市野火止三丁目19番5号	昭和29年10月28日 (50歳)	党東京都 常任委員	東京都第20区	新
4	田村 智子	女	東京都葛飾区堀切7丁目23番11号	昭和40年7月4日 (40歳)	党東京都 准都委員	東京都第13区	新

3 公明党

(8月30日 午前9時10分受理)

名簿上の順位	氏名	性別	住所	生年月日	職業	小選挙区選挙の候補者については当該選挙区名	新・前・元別
1	高木 陽介	男	東京都日野市日野台2-2-21	昭和34年12月16日 (45歳)	政党役員		前
2	高木 美智代	女	東京都江東区大島4-1-6-1114号	昭和27年9月13日 (52歳)	政党役員		前
3	関本 憲二	男	東京都稲城市若葉台1-21-A-304号	昭和31年8月8日 (49歳)	政党職員		新
4	星 和男	男	東京都昭島市松原町5-8-6	昭和37年11月28日 (42歳)	政党職員		新

4 民主党

(8月30日 午前9時19分受理)

名簿上の順位	氏名	性別	住所	生年月日	職業	小選挙区選挙の候補者については当該選挙区名	新・前・元別
1	海江田 万里	男	東京都新宿区西新宿4丁目8番4-301号	昭和24年2月26日 (56歳)	経済評論家	東京都第1区	前
1	中山 よしかつ (中山 義活)	男	東京都台東区浅草1丁目1番7号	昭和20年2月13日 (60歳)	政党役員	東京都第2区	前
1	まつばら 仁 (松原 仁)	男	東京都大田区上池台3丁目25番3号	昭和31年7月31日 (49歳)	政党役員	東京都第3区	前
1	うさみ 登 (宇佐美 登)	男	東京都大田区大森中1丁目7番18号 芳川ビル	昭和42年2月16日 (38歳)	政党役員	東京都第4区	前
1	手塚 よしお (手塚 仁雄)	男	東京都目黒区中央町2丁目36番12号	昭和41年9月14日 (38歳)	政党役員	東京都第5区	前
1	小宮山 洋子 (根岸 洋子)	女	東京都世田谷区喜多見9丁目21番27号	昭和23年9月17日 (56歳)	政党役員	東京都第6区	前
1	ながつま 昭 (長妻 昭)	男	東京都練馬区桜台2丁目32番7号 メゾン・ド・ゼフィールII 301	昭和35年6月14日 (45歳)	政党役員	東京都第7区	前
1	鈴木 盛夫	男	東京都杉並区上高井戸2丁目5番8号	昭和41年6月16日 (39歳)	政党役員	東京都第8区	新
1	川島 ともたろう (川島 智太郎)	男	東京都練馬区光が丘7丁目8番1-1702号	昭和39年3月20日 (41歳)	会社役員	東京都第9区	新
1	さめじま 宗明 (鮫島 宗明)	男	東京都豊島区要町3丁目44番6号 東信ビル2F	昭和18年12月9日 (61歳)	政党役員	東京都第10区	前

4 名簿による届出

4 民主党

(8月30日 午前9時19分受理)

名簿上の順位	氏名	性別	住所	生年月日	職業	小選挙区選挙の候補者については当該選挙区名	新・前・元別
1	渡なべ 浩一郎 (渡辺 浩一郎)	男	東京都文京区本駒込4丁目37番7-505号	昭和19年5月31日 (61歳)	政党役員	東京都第11区	元
1	ふじた 幸久 (藤田 幸久)	男	東京都北区田端1丁目1番16号	昭和25年4月19日 (55歳)	政党役員	東京都第12区	前
1	城島 まさみつ (城島 正光)	男	東京都足立区千住曙町41番2-503号	昭和22年1月1日 (58歳)	団体役員	東京都第13区	前
1	井上 かずお (井上 和雄)	男	東京都墨田区石原2丁目28番8-205号	昭和27年4月24日 (53歳)	政党役員	東京都第14区	前
1	あずま 祥三 (東 祥三)	男	東京都江東区東砂8丁目6番2-110号	昭和26年5月1日 (54歳)	政党役員	東京都第15区	元
1	中津川 ひろさと (中津川 博郷)	男	東京都江戸川区南篠崎町1丁目22番2号	昭和24年4月12日 (56歳)	会社役員	東京都第16区	前
1	にしこおり あつし (錦織 淳)	男	東京都葛飾区西新小岩4丁目42番16-702号 日神パレステージ新小岩	昭和20年7月30日 (60歳)	弁護士	東京都第17区	元
1	菅 直人	男	東京都武蔵野市吉祥寺本町3丁目15番12号	昭和21年10月10日 (58歳)	弁護士	東京都第18区	前
1	末松 義規	男	東京都小平市鈴木町2丁目731番地	昭和31年12月5日 (48歳)	政党役員	東京都第19区	前
1	加藤 公一	男	東京都東久留米市本町1丁目13番1号 コンフォール東久留米908号	昭和39年4月6日 (41歳)	政党役員	東京都第20区	前
1	長島 昭久	男	東京都立川市曙町1丁目22番25号 アパクスB棟601号	昭和37年2月17日 (43歳)	政党役員	東京都第21区	前
1	山花 いくお (山花 郁夫)	男	東京都調布市西つつじヶ丘1丁目52番地8 エクセル宮の上206	昭和42年1月18日 (38歳)	政党役員	東京都第22区	前
1	石毛 えい子 (石毛 鏡子)	女	東京都町田市小山田桜台1丁目5番地26-101	昭和13年8月12日 (67歳)	政党役員	東京都第23区	前
1	あくつ 幸彦 (阿久津 幸彦)	男	東京都八王子市千人町2丁目5番19号 ラ・ミュール205号	昭和31年6月26日 (49歳)	政党役員	東京都第24区	前
1	島田 久	男	東京都羽村市羽東1丁目18番22号	昭和10年3月21日 (70歳)	学校法人菅生学園 理事 理事長	東京都第25区	前
26	関口 太一	男	東京都世田谷区宇奈根2丁目5番2-408号	昭和50年10月27日 (29歳)	政党役員		新
27	神野 吉弘	男	東京都品川区東五反田1丁目2番26-204号	昭和32年9月10日 (48歳)	税理士		新
28	滝口 学	男	東京都荒川区東日暮里4丁目5番17-404号	昭和45年10月16日 (34歳)	政党役員		新
29	梶川 康二	男	東京都中央区勝どき5丁目8番4-308号	昭和42年2月12日 (38歳)	政党役員		新

5 自由民主党

(8月30日 午前9時28分受理)

名簿上の順位	氏名	性別	住所	生年月日	職業	小選挙区選挙の候補者については当該選挙区名	新・前・元別
1	猪口 邦子	女	東京都文京区小石川2丁目19番2-601号	昭和27年5月3日 (53歳)	上智大学教授		新
2	土屋 正忠	男	東京都武蔵野市西久保2丁目15番30-403号 ニュー武蔵野マンション	昭和17年1月13日 (63歳)	選挙区支部長	東京都第18区	新
3	よさの かおる (与謝野 馨)	男	東京都港区六本木7丁目5番5号	昭和13年8月22日 (67歳)	政党役員	東京都第1区	前
3	ふかや 隆司 (深谷 隆司)	男	東京都台東区日本堤2丁目23番12号	昭和10年9月29日 (69歳)	東洋大学大学院 客員教授	東京都第2区	元
3	石原 ひろたか (石原 宏高)	男	東京都品川区大崎1丁目14番3-1603号	昭和39年6月19日 (41歳)	選挙区支部長	東京都第3区	新
3	平 将明	男	東京都大田区蒲田一丁目30番17号	昭和42年2月21日 (38歳)	会社社長	東京都第4区	新
3	小杉 隆	男	東京都目黒区鷹番1丁目12番21号	昭和10年9月25日 (69歳)	選挙区支部長	東京都第5区	前
3	おち たかお (越智 隆雄)	男	東京都世田谷区三軒茶屋1丁目22番7号 B T S 三軒茶屋301	昭和39年2月27日 (41歳)	選挙区支部長	東京都第6区	新

に関する調 (比例代表) (続)

5 自由民主党 (続)

(8月30日 午前9時28分受理)

名簿上の順位	氏名	性別	住所	生年月日	職業	小選挙区選挙の候補者については当該選挙区名	新・前・元別
3	松本 文明	男	東京都中野区沼袋3丁目17番13号	昭和24年3月25日 (56歳)	選挙区支部長	東京都第7区	新
3	石原 のぶてる (石原 伸晃)	男	東京都杉並区高井戸東4丁目1番32号	昭和32年4月19日 (48歳)	選挙区支部長	東京都第8区	前
3	すがわら 一秀 (菅原 一秀)	男	東京都練馬区豊玉南3丁目19番15号	昭和37年1月7日 (43歳)	選挙区支部長	東京都第9区	前
3	小池 ゆりこ (小池 百合子)	女	東京都豊島区雑司が谷1丁目41番11号	昭和27年7月15日 (53歳)	国務大臣	東京都第10区	前
3	下村 博文	男	東京都板橋区西台4丁目3番5-106号	昭和29年5月23日 (51歳)	文部科学大臣 政務官	東京都第11区	前
3	かもした 一郎 (鴨下 一郎)	男	東京都足立区青井六丁目9番18号	昭和24年1月16日 (56歳)	医師	東京都第13区	前
3	松島 みどり (馬場 みどり)	女	東京都墨田区東向島四丁目1番1-1305号 ライオンズステージ東向島	昭和31年7月15日 (49歳)	選挙区支部長	東京都第14区	前
3	木村 勉	男	東京都江東区亀戸5丁目2番1号	昭和14年8月15日 (66歳)	内閣府大臣 政務官	東京都第15区	前
3	島村 宜伸	男	東京都江戸川区平井5丁目37番16号	昭和9年3月27日 (71歳)	選挙区支部長	東京都第16区	前
3	平沢 勝栄	男	東京都葛飾区柴又2丁目21番4-502号 ダイアパレスグランジェ柴又	昭和20年9月4日 (60歳)	著述業	東京都第17区	前
3	松本 洋平	男	東京都小平市小川町2丁目1912番地の10 プリメーラ201号	昭和48年8月31日 (32歳)	選挙区支部長	東京都第19区	新
3	木原 せいじ (木原 誠二)	男	東京都東村山市野口町1丁目27番3 ハイツ歳101	昭和45年6月8日 (35歳)	選挙区支部長	東京都第20区	新
3	小川 友一	男	東京都日野市大字日野1221番地	昭和21年2月27日 (59歳)	選挙区支部長	東京都第21区	新
3	伊藤 達也	男	東京都調布市布田4丁目8番地3 ライオンズテラス調布704	昭和36年7月6日 (44歳)	金融担当大臣	東京都第22区	前
3	伊藤 公介	男	東京都町田市鶴川4丁目39番地13	昭和16年10月23日 (63歳)	選挙区支部長	東京都第23区	前
3	はぎうだ 光一 (萩生田 光一)	男	東京都八王子市暁町1丁目33番4号	昭和38年8月31日 (42歳)	選挙区支部長	東京都第24区	前
3	井上 信治	男	東京都青梅市河辺町10丁目15番地の11	昭和44年10月7日 (35歳)	選挙区支部長	東京都第25区	前
26	愛知 和男	男	東京都新宿区下落合3丁目12番28-1303号	昭和12年7月20日 (68歳)	東京農大 客員教授		元
27	安井 潤一郎	男	東京都新宿区西早稲田1丁目9番21号	昭和25年2月19日 (55歳)	会社役員		新
28	若宮 健嗣	男	東京都千代田区一番町14番地 ランドヒルズ一番町601号	昭和36年9月2日 (44歳)	会社役員		新
29	大塚 拓	男	東京都大田区池上三丁目38番4-304号	昭和48年6月14日 (32歳)	会社役員		新
30	清水 清一郎 (清水 清一郎)	男	東京都東村山市諏訪町1-27-3	昭和22年4月23日 (58歳)	不動産管理業		新

6 新党日本

(8月30日 午前9時42分受理)

名簿上の順位	氏名	性別	住所	生年月日	職業	小選挙区選挙の候補者については当該選挙区名	新・前・元別
1	小林 こうき (小林 興起)	男	東京都練馬区小竹町2丁目55番2号	昭和19年1月1日 (61歳)	政党役員	東京都第10区	前

4 名簿による届出

【北陸信越選挙区】

1 社会民主党

(8月30日 午前9時00分受理)

名簿上の順位	氏名	性別	住所	生年月日	職業	小選挙区選挙の候補者については当該選挙区名	新・前・元別
1	宮崎 まつすぐ (宮崎 増次)	男	新潟県五泉市郷屋川2丁目4番16号	昭和25年12月14日 (54歳)	団体役員	新潟県第3区	新
1	秋原 のぶゆき (秋原 伸行)	男	富山県富山市長附735番地24	昭和15年11月4日 (64歳)	政党役員	富山県第2区	新
1	くぼた 正人 (窪田 正人)	男	富山県高岡市下麻生490番地	昭和22年4月10日 (58歳)	政党役員	富山県第3区	新
1	山口 わか子	女	長野県南安曇郡豊科町大字南穂高2755番地2	昭和9年12月10日 (70歳)	政党役員	長野県第2区	元
5	内田 洵子	女	新潟県新潟市寺尾北2丁目5番10号	昭和16年9月10日 (64歳)	福祉施設長		新

2 国民新党

(8月30日 午前9時10分受理)

名簿上の順位	氏名	性別	住所	生年月日	職業	小選挙区選挙の候補者については当該選挙区名	新・前・元別
1	糸川 正晃	男	福井県坂井郡丸岡町下安田16番58号	昭和49年12月21日 (30歳)	会社役員		新
2	鈴木 やすし (鈴木 泰)	男	東京都千代田区一番町4丁目40番 桔梗ハイツ一番町702	昭和35年5月14日 (45歳)	会社役員	新潟県第3区	新
2	わたぬき 民輔 (綿貫 民輔)	男	富山県南砺市井波3053番地	昭和2年4月30日 (78歳)	神職	富山県第3区	前

3 民主党

(8月30日 午前9時19分受理)

名簿上の順位	氏名	性別	住所	生年月日	職業	小選挙区選挙の候補者については当該選挙区名	新・前・元別
1	西村 ちなみ (西村 智奈美)	女	新潟県新潟市小針が丘1番51号 山新ビル502号	昭和42年1月13日 (38歳)	政党役員	新潟県第1区	前
1	わしお 英一郎 (鷲尾 英一郎)	男	新潟県燕市大字東太田2819番地1 ニューハイツハヤカワB-3	昭和52年1月3日 (28歳)	公認会計士	新潟県第2区	新
1	菊田 まきこ (菊田 真紀子)	女	新潟県加茂市旭町9番7号	昭和44年10月24日 (35歳)	政党役員	新潟県第4区	前
1	つつい 信隆 (筒井 信隆)	男	新潟県上越市木田1丁目7番29号	昭和19年11月10日 (60歳)	弁護士	新潟県第6区	前
1	村井 宗明	男	富山県富山市上今町190番地	昭和48年5月30日 (32歳)	政党役員	富山県第1区	前
1	西尾 政英	男	富山県下新川郡入善町舟見1708番地	昭和36年6月5日 (44歳)	政党役員	富山県第2区	新
1	むかい 英二 (向井 英二)	男	富山県高岡市五十里3173番地	昭和20年12月2日 (59歳)	政党役員	富山県第3区	新
1	おくだ 建 (奥田 建)	男	石川県金沢市笠舞2丁目5番10号	昭和34年1月16日 (46歳)	政党役員	石川県第1区	前
1	一川 保夫	男	石川県小松市中海町チ282番地	昭和17年2月6日 (63歳)	政党役員	石川県第2区	前
1	桑原 ゆたか (桑原 豊)	男	石川県七尾市小島町ホ部63番地3	昭和20年10月14日 (59歳)	政党役員	石川県第3区	元
1	ささき 竜三 (笹木 龍三)	男	福井県福井市春山2丁目3番16号	昭和31年11月27日 (48歳)	政党役員	福井県第1区	元
1	若泉 せいぞう (若泉 征三)	男	福井県今立郡今立町横住第38号24番地	昭和20年8月5日 (60歳)	政党役員	福井県第2区	前
1	玉村 和夫	男	福井県武生市宮谷町第58号40番地	昭和25年8月12日 (55歳)	会社役員	福井県第3区	新
1	しのはら 孝 (篠原 孝)	男	長野県中野市大字田麦906番地	昭和23年7月17日 (57歳)	政党役員	長野県第1区	前
1	下条 みつ (下條 光康)	男	長野県松本市深志2丁目5番13号 大東レジデンス603号	昭和30年12月29日 (49歳)	政党役員	長野県第2区	前

に関する調 (比例代表) (続)

3 民主党 (続)

(8月30日 午前9時19分受理)

名簿上の順位	氏名	性別	住所	生年月日	職業	小選挙区選挙の候補者については当該選挙区名	新・前・元別
1	羽田 つとむ (羽田 孜)	男	長野県上田市材木町1丁目1番13号	昭和10年8月24日 (70歳)	政党役員	長野県第3区	前
1	堀込 いくお (堀込 征雄)	男	長野県上田市大字蒼久保185番地1	昭和17年2月5日 (63歳)	政党役員	長野県第4区	前
1	加藤 がく (加藤 学)	男	長野県飯田市高羽町3丁目4番地6	昭和43年12月17日 (36歳)	政党役員	長野県第5区	新

4 自由民主党

(8月30日 午前9時29分受理)

名簿上の順位	氏名	性別	住所	生年月日	職業	小選挙区選挙の候補者については当該選挙区名	新・前・元別
1	長島 ただよし (長島 忠美)	男	新潟県長岡市古志虫亀1165番地	昭和26年1月9日 (54歳)	農業		新
2	稲田 ともみ (稲田 朋美)	女	福井県福井市高木町第84号11番地	昭和34年2月20日 (46歳)	弁護士	福井県第1区	新
3	かわら 力 (瓦 力)	男	石川県七尾市南藤橋町子部65番地1	昭和12年4月1日 (68歳)	政党役員		前
4	吉田 六ざえもん (吉田 六左エ門)	男	新潟県新潟市関屋田町1丁目48番地	昭和14年12月15日 (65歳)	選挙区支部長	新潟県第1区	元
4	近藤 もとひこ (近藤 基彦)	男	新潟県佐渡市相川大間町45番地	昭和29年2月15日 (51歳)	選挙区支部長	新潟県第2区	前
4	いなば 大和 (稲葉 大和)	男	新潟県村上市堀片2番63号	昭和18年11月12日 (61歳)	党新潟県支部連合会長	新潟県第3区	前
4	くりはら 洋志 (栗原 洋志)	男	新潟県新潟市古田121番地1	昭和45年9月15日 (34歳)	医師	新潟県第4区	新
4	よねやま 隆一 (米山 隆一)	男	新潟県魚沼市七日市新田127番地	昭和42年9月8日 (38歳)	医師	新潟県第5区	新
4	たかとり 修一 (高鳥 修一)	男	新潟県上越市南城町3丁目1番13号	昭和35年9月29日 (44歳)	政党役員	新潟県第6区	新
4	ながせ 甚遠 (長勢 甚遠)	男	富山県富山市太田80番地91	昭和18年10月3日 (61歳)	団体役員	富山県第1区	前
4	みやこし 光寛 (宮腰 光寛)	男	富山県黒部市岡747番地1	昭和25年12月21日 (54歳)	会社役員	富山県第2区	前
4	はぎ山 教厳 (萩山 教厳)	男	富山県氷見市鞍川178番地	昭和7年3月20日 (73歳)	政党役員	富山県第3区	前
4	森 喜朗	男	石川県能美市下ノ江町申27番地1	昭和12年7月14日 (68歳)	政党役員	石川県第2区	前
4	北村 しげお (北村 茂男)	男	石川県輪島市水守町中ノ瀬10番地2	昭和20年11月8日 (59歳)	無職	石川県第3区	新
4	山本 拓	男	福井県鯖江市水落町1丁目5番31号	昭和27年7月7日 (53歳)	選挙区支部長	福井県第2区	前
4	高木 つよし (高木 毅)	男	福井県敦賀市杓見62号3番地	昭和31年1月16日 (49歳)	選挙区支部長	福井県第3区	前
4	小坂 けんじ (小坂 憲次)	男	長野県長野市大字村山287番地	昭和21年3月12日 (59歳)	党長野県支部連合会長	長野県第1区	前
4	関谷 りき (関谷 理記)	男	長野県松本市城西1丁目1番38号	昭和43年8月16日 (37歳)	弁護士	長野県第2区	新
4	いwasaki 忠夫 (岩崎 忠夫)	男	長野県佐久市岩村田5033番地8	昭和17年12月8日 (62歳)	国土交通大臣政務官	長野県第3区	前
4	後藤 しげゆき (後藤 茂之)	男	長野県諏訪市湖岸通り二丁目9番4号	昭和30年12月9日 (49歳)	選挙区支部長	長野県第4区	前
4	宮下 一郎	男	長野県伊那市大字伊那部1653番地1	昭和33年8月1日 (47歳)	選挙区支部長	長野県第5区	前

4 名簿による届出

5 公明党

(8月30日 午前9時35分受理)

名簿上の順位	氏名	性別	住所	生年月日	職業	小選挙区選挙の候補者については当該選挙区名	新・前・元別
1	漆原 良夫	男	東京都杉並区西荻北 4-21-12	昭和19年11月18日 (60歳)	弁護士		前
2	土山 弘子	女	富山県富山市茶屋町 447-2	昭和18年9月2日 (62歳)	政党役員		新

6 日本共産党

(8月30日 午前9時42分受理)

名簿上の順位	氏名	性別	住所	生年月日	職業	小選挙区選挙の候補者については当該選挙区名	新・前・元別
1	木島 日出夫	男	長野県岡谷市山手町一丁目3番31号	昭和21年9月5日 (59歳)	弁護士		元
2	かわまた 幸雄 (川俣 幸雄)	男	新潟県新潟市松園2丁目7番34号	昭和30年4月8日 (50歳)	党新潟県 政策委員長	新潟県第1区	新
3	中野 さなえ (中野 早苗)	女	長野県長野市上野3丁目331番地	昭和23年5月9日 (57歳)	党長野県 女性児童部長	長野県第1区	新

に関する調（比例代表）（続）

【東海選挙区】

1 新党日本

(8月30日 午前9時1分受理)

名簿上の順位	氏名	性別	住所	生年月日	職業	小選挙区選挙の候補者については当該選挙区名	新・前・元別
1	青山 丘	男	愛知県瀬戸市上本町97番地	昭和16年4月11日 (64歳)	政党役員		前
2	森田 ゆうすけ (森田 裕介)	男	愛知県半田市白山町5丁目217番地8号	昭和38年5月7日 (42歳)	会社役員	愛知県第8区	新

2 社会民主党

(8月30日 午前9時10分受理)

名簿上の順位	氏名	性別	住所	生年月日	職業	小選挙区選挙の候補者については当該選挙区名	新・前・元別
1	小林 正和	男	愛知県名古屋市長久手町上川原11番地2	昭和24年4月2日 (56歳)	社会保険士	愛知県第1区	新
2	大島 令子	女	愛知県愛知郡長久手町上川原11番地2 第2藤ヶ丘サンハイツ106号	昭和27年5月14日 (53歳)	団体役員		元

3 民主党

(8月30日 午前9時22分受理)

名簿上の順位	氏名	性別	住所	生年月日	職業	小選挙区選挙の候補者については当該選挙区名	新・前・元別
1	しばはし 正直 (柴橋 正直)	男	岐阜県岐阜市笹土居町3番地 (コートエバーグリーン4D号室)	昭和54年7月3日 (26歳)	政党役員	岐阜県第1区	新
1	大石 里奈 (田中 里奈)	女	岐阜県大垣市長井町15番地1	昭和51年12月17日 (28歳)	政党役員	岐阜県第2区	新
1	園田 やすひろ (園田 康博)	男	岐阜県各務原市那加前洞新町3丁目216番地 マウンテンヤかた201	昭和42年6月9日 (38歳)	私大講師	岐阜県第3区	前
1	くまがい 正慶 (熊谷 正慶)	男	岐阜県可児市清水ヶ丘3丁目38番地	昭和48年9月11日 (32歳)	政党役員	岐阜県第4区	新
1	あちは 吉信 (阿知波 吉信)	男	岐阜県多治見市精華町17番地の3	昭和38年6月21日 (42歳)	政党役員	岐阜県第5区	新
1	まきの 聖修 (牧野 聖修)	男	静岡県静岡市駿河区馬淵1丁目8番3号	昭和20年5月4日 (60歳)	政党役員	静岡県第1区	前
1	津川 しょうご (津川 祥吾)	男	静岡県藤枝市青木3丁目12番12-4号	昭和47年1月25日 (33歳)	政党役員	静岡県第2区	前
1	平島 こうじ (平島 広志)	男	静岡県磐田市富士見町2丁目11番地1	昭和44年1月2日 (36歳)	政党役員	静岡県第3区	新
1	田村 けんじ (田村 謙治)	男	静岡県静岡市清水区高橋1丁目10番17号	昭和43年3月19日 (37歳)	政党役員	静岡県第4区	前
1	細野 ごうし (細野 豪志)	男	静岡県三島市西若町6番5号 パストラルハイム三島老番館402	昭和46年8月21日 (34歳)	政党役員	静岡県第5区	前
1	わたなべ 周 (渡辺 周)	男	静岡県沼津市末広町39番地	昭和36年12月11日 (43歳)	政党役員	静岡県第6区	前
1	あべ 卓也 (阿部 卓也)	男	静岡県浜松市宮口314番地の16	昭和41年10月16日 (38歳)	政党役員	静岡県第7区	新
1	鈴木 やすとも (鈴木 康友)	男	静岡県浜松市富塚町3004番地の7	昭和32年8月23日 (48歳)	政党役員	静岡県第8区	前
1	河村 たかし	男	愛知県名古屋市中区東区古出来2丁目5番11号	昭和23年11月3日 (56歳)	政党役員	愛知県第1区	前
1	古川 元久	男	愛知県名古屋市中区千種区光が丘2丁目10番17号	昭和40年12月6日 (39歳)	政党役員	愛知県第2区	前
1	近藤 昭一	男	愛知県名古屋市中区緑区鳴海町字中汐田217番地の1	昭和33年5月26日 (47歳)	政党役員	愛知県第3区	前
1	牧 義夫	男	愛知県名古屋市長久手町上川原11番地33番地	昭和33年1月14日 (47歳)	政党役員	愛知県第4区	前
1	赤松 広隆	男	愛知県名古屋市中川区福住町5番11号	昭和23年5月3日 (57歳)	政党役員	愛知県第5区	前
1	前田 ゆうきち (西村 雄吉)	男	愛知県春日井市坂下町6丁目897番地の5	昭和35年1月8日 (45歳)	政党役員	愛知県第6区	前

4 名簿による届出

3 民主党 (続)

(8月30日 午前9時22分受理)

名簿上の順位	氏名	性別	住所	生年月日	職業	小選挙区選挙の候補者については当該選挙区名	新・前・元別
1	小林 けんじ (小林 憲司)	男	愛知県瀬戸市北浦町2丁目30番地の1	昭和39年7月4日 (41歳)	政党役員	愛知県第7区	前
1	ばんの 豊 (伴野 豊)	男	愛知県東海市加木屋町三ツ池12番地の5	昭和36年1月1日 (44歳)	政党役員	愛知県第8区	前
1	岡本 みつのり (岡本 充功)	男	愛知県稲沢市小池2丁目6番18-301号	昭和46年6月18日 (34歳)	医師	愛知県第9区	前
1	杉本 和巳	男	愛知県一宮市大宮2丁目6番10-603号 大宮セントラルマンション	昭和35年9月17日 (44歳)	政党役員	愛知県第10区	新
1	ふるもと 伸一郎 (古本 伸一郎)	男	愛知県豊田市西町2丁目52番地1 イトーピア豊田902号	昭和40年3月11日 (40歳)	全トヨタ労働組合 連合会顧問	愛知県第11区	前
1	中根 やすひろ (中根 康浩)	男	愛知県岡崎市滝町字松谷72番地	昭和37年8月17日 (43歳)	学校法人 理事長	愛知県第12区	前
1	島 さとし (嶋 聡)	男	愛知県安城市二本木町切替7番地1 グローリアス安城二本木町南館702	昭和33年4月25日 (47歳)	政党役員	愛知県第13区	前
1	鈴木 かつまさ (鈴木 克昌)	男	愛知県蒲郡市御幸町28番1号	昭和18年11月14日 (61歳)	政党役員	愛知県第14区	前
1	森本 かずよし (森本 和義)	男	愛知県豊橋市向山台町3番地の5	昭和41年6月16日 (39歳)	政党役員	愛知県第15区	新
1	中井 洽	男	三重県伊賀市上野忍町2431番地	昭和17年6月10日 (63歳)	政党役員	三重県第1区	前
1	中川 正春	男	三重県鈴鹿市郡山町2072番地の2	昭和25年6月10日 (55歳)	政党役員	三重県第2区	前
1	森本 哲生	男	三重県松阪市飯南町有間野1087番地1	昭和24年9月29日 (55歳)	政党役員	三重県第4区	新
1	金子 洋一	男	三重県伊勢市久世戸町72番地10	昭和37年6月28日 (43歳)	政党役員	三重県第5区	新

4 公明党

(8月30日 午前9時40分受理)

名簿上の順位	氏名	性別	住所	生年月日	職業	小選挙区選挙の候補者については当該選挙区名	新・前・元別
1	坂口 力	男	三重県久居市野村町372-119	昭和9年4月1日 (71歳)	政党役員		前
2	大口 善徳	男	静岡県静岡市葵区本通3-23-1-402号	昭和30年9月5日 (50歳)	弁護士		前
3	伊藤 涉	男	愛知県名古屋市中区白雲町36-1	昭和44年11月13日 (35歳)	政党役員		新
4	水野 吉近	男	岐阜県大垣市福田町338-2	昭和38年9月23日 (41歳)	政党職員		新
5	井筒 伸幸	男	愛知県名古屋市中区橋1-15-7-203号	昭和52年6月26日 (28歳)	政党職員		新

5 日本共産党

(8月30日 午前9時32分受理)

名簿上の順位	氏名	性別	住所	生年月日	職業	小選挙区選挙の候補者については当該選挙区名	新・前・元別
1	佐々木 憲昭	男	埼玉県所沢市大字上安松916番地の16	昭和20年11月11日 (59歳)	党幹部会委員		前
2	せこ ゆき子 (瀬古 由起子)	女	愛知県名古屋市中区元桜田町3丁目17番地	昭和22年8月24日 (58歳)	党中央委員	愛知県第4区	元
3	加藤 隆雄	男	岐阜県多治見市明治町2丁目9番地	昭和23年8月22日 (57歳)	党岐阜県 常任委員		新

に関する調 (比例代表) (続)

6 自由民主党

(8月30日 午前9時50分受理)

名簿上の順位	氏名	性別	住所	生年月日	職業	小選挙区選挙の候補者については当該選挙区名	新・前・元別
1	片山 さつき	女	静岡県浜松市小松 4460 番地の 1 ゴールドサークル 501 号室	昭和 34 年 5 月 9 日 (46 歳)	選挙区支部長	静岡県第 7 区	新
1	藤野 真紀子	女	神奈川県横浜市青葉区みたけ台 9 番地 3	昭和 24 年 9 月 15 日 (55 歳)	料理研究家	愛知県第 4 区	新
1	佐藤 ゆかり	女	埼玉県さいたま市南区四谷 3 丁目 15 番 3 号 II 202	昭和 36 年 8 月 19 日 (44 歳)	エコノミスト	岐阜県第 1 区	新
4	平田 耕一	男	三重県四日市市住吉町 15 番 15 号	昭和 23 年 11 月 9 日 (56 歳)	経済産業大臣 政務大臣	三重県第 3 区	前
5	倉田 まさとし (倉田 雅年)	男	静岡県静岡市清水区上清水町 6 番 22 号	昭和 14 年 7 月 10 日 (66 歳)	財務大臣 政務大臣	静岡県第 6 区	前
6	たなはし 泰文 (棚橋 泰文)	男	岐阜県大垣市御殿町 1 丁目 59 番地	昭和 38 年 2 月 11 日 (42 歳)	弁護士	岐阜県第 2 区	前
6	武藤 ようじ (武藤 容治)	男	岐阜県岐阜市福住町 2 丁目 4 番地 1 ファミリー岐阜 1101 号室	昭和 30 年 10 月 18 日 (49 歳)	会社役員	岐阜県第 3 区	新
6	金子 かずよし (金子 一義)	男	岐阜県高山市馬場町 2 丁目 33 番地	昭和 17 年 12 月 20 日 (62 歳)	選挙区支部長	岐阜県第 4 区	前
6	わに 隆明 (和仁 隆明)	男	東京都狛江市猪方 3 丁目 20 番 8 号 ヴィルヌーブ式番館 103	昭和 50 年 5 月 1 日 (30 歳)	政党職員	岐阜県第 5 区	新
6	かみかわ 陽子 (上川 陽子)	女	静岡県静岡市駿河区大谷 780 番地の 1	昭和 28 年 3 月 1 日 (52 歳)	選挙区支部長	静岡県第 1 区	前
6	原田 よしつぐ (原田 令嗣)	男	静岡県焼津市浜当日 1 丁目 14 番 14 号	昭和 27 年 2 月 2 日 (53 歳)	選挙区支部長	静岡県第 2 区	前
6	柳沢 はくお (柳澤 伯夫)	男	静岡県掛川市掛川 1038 番地	昭和 10 年 8 月 18 日 (70 歳)	団体役員	静岡県第 3 区	前
6	望月 よしお (望月 義夫)	男	静岡県静岡市清水区辻三丁目 6 番 11 号	昭和 22 年 5 月 2 日 (58 歳)	選挙区支部長	静岡県第 4 区	前
6	斉藤 としつぐ (齊藤 斗志二)	男	静岡県富士市吉原 5 丁目 2 番 2 号	昭和 19 年 12 月 27 日 (60 歳)	会社役員	静岡県第 5 区	前
6	しおのや 立 (塩谷 立)	男	静岡県浜松市蛸塚二丁目 24 番 51 号	昭和 25 年 2 月 18 日 (55 歳)	文部科学 副大臣	静岡県第 8 区	前
6	しのだ 陽介 (篠田 陽介)	男	愛知県名古屋市中区又徳町 4 丁目 19 番地 グランドメゾン 4 C 号	昭和 48 年 3 月 23 日 (32 歳)	選挙区支部長	愛知県第 1 区	新
6	岡田 ゆうじ (岡田 裕二)	男	愛知県名古屋市中区上社二丁目 249 番地 寿ビル 3 階	昭和 53 年 6 月 25 日 (27 歳)	選挙区支部長	愛知県第 2 区	新
6	まわたり 龍治 (馬渡 龍治)	男	神奈川県藤沢市藤が岡 1 丁目 12 番 C 2 ～ 206 号	昭和 32 年 7 月 26 日 (48 歳)	会社役員	愛知県第 3 区	新
6	木村 たかひで (木村 隆秀)	男	愛知県名古屋市中川区尾頭橋三丁目 14 番 12 号	昭和 30 年 8 月 10 日 (50 歳)	選挙区支部長	愛知県第 5 区	前
6	丹羽 ひでき (丹羽 秀樹)	男	愛知県春日井市南下原町 753 番地	昭和 47 年 12 月 20 日 (32 歳)	会社役員	愛知県第 6 区	新
6	鈴木 じゅんじ (鈴木 淳司)	男	愛知県瀬戸市山手町 264 番地	昭和 33 年 4 月 7 日 (47 歳)	選挙区支部長	愛知県第 7 区	前
6	伊藤 忠彦	男	愛知県知多市つづじが丘 3 丁目 27 番地の 5	昭和 39 年 7 月 11 日 (41 歳)	選挙区支部長	愛知県第 8 区	新
6	江崎 てつま (江崎 鐵磨)	男	愛知県一宮市時之島字下奈良西 2 番地	昭和 18 年 9 月 17 日 (61 歳)	選挙区支部長	愛知県第 10 区	前
6	土井 まさき (土井 真樹)	男	愛知県豊田市神田町 1 丁目 5 番地 9	昭和 35 年 7 月 17 日 (45 歳)	公認会計士	愛知県第 11 区	新
6	杉浦 正健	男	愛知県岡崎市東本郷町字荒井前 44 番地	昭和 9 年 7 月 26 日 (71 歳)	弁護士	愛知県第 12 区	前
6	大村 ひであき (大村 秀章)	男	愛知県安城市篠目町新郷 38 番地 3	昭和 35 年 3 月 9 日 (45 歳)	選挙区支部長	愛知県第 13 区	前
6	杉田 元司	男	愛知県豊橋市下地町字門 126 番地の 2	昭和 26 年 7 月 28 日 (54 歳)	選挙区支部長	愛知県第 14 区	新
6	山本 明彦	男	愛知県豊橋市西松山町 45 番地	昭和 22 年 4 月 1 日 (58 歳)	経済産業大臣 政務大臣	愛知県第 15 区	前
6	川崎 二郎	男	三重県伊賀市上野車坂町 821 番地	昭和 22 年 11 月 15 日 (57 歳)	政党役員	三重県第 1 区	前
6	小林 正人	男	三重県鈴鹿市三日市南一丁目 6 番 17 号	昭和 42 年 1 月 26 日 (38 歳)	会社員	三重県第 2 区	新
6	田村 のりひさ (田村 憲久)	男	三重県松阪市船江町 474 番地 6	昭和 39 年 12 月 15 日 (40 歳)	無職	三重県第 4 区	前

4 名簿による届出

6 自由民主党(続)

(8月30日 午前9時50分受理)

名簿上の 順位	氏 名	性別	住 所	生 年 月 日	職 業	小選挙区選挙の 候補者について は当該選挙区名	新・前 元別
6	三ツ谷 のりお (三ツ矢 憲生)	男	三重県伊勢市吹上2丁目9番31号	昭和25年12月13日 (54歳)	選挙区支部長	三重県第5区	前
33	石 田 義 男	男	静岡県静岡市葵区北1664番地の76	昭和23年2月9日 (57歳)	党静岡県支部連合会 事務局 局長		新
34	久 留 宮 保	男	愛知県海部郡弥富町五之三川平二丁目55番地	昭和23年11月30日 (56歳)	党愛知県支部連合会 事務局 局長		新
35	佐 橋 靖 隆	男	愛知県小牧市大字村中624番地	昭和26年9月24日 (53歳)	党愛知県支部連合会 事務局 次長		新
36	羽 津 本 隆 夫	男	三重県津市白塚町4479番地5	昭和30年2月10日 (50歳)	党三重県支部連合会 事務 職員		新

に関する調 (比例代表) (続)

【近畿選挙区】
1 自由民主党

(8月30日 午前9時1分受理)

名簿上の順位	氏名	性別	住所	生年月日	職業	小選挙区選挙の候補者については当該選挙区名	新・前・元別
1	近藤 三津枝	女	大阪府大阪市平野区流町1丁目11番7号	昭和28年6月14日 (52歳)	ジャーナリスト		新
2	高市 早苗 (山本 早苗)	女	奈良県奈良市百楽園二丁目7番1号	昭和36年3月7日 (44歳)	選挙区支部長	奈良県第2区	元
2	いわき ノブ子 (井脇 ノブ子)	女	大阪府枚方市禁野本町1丁目16番5号	昭和21年2月11日 (59歳)	学校法人 理事	大阪府第11区	新
4	柳本 卓治	男	大阪府大阪市西成区山王1丁目12番4号	昭和19年11月21日 (60歳)	党大阪府支部連合会 会長		前
5	うえの 賢一郎 (上野 賢一郎)	男	滋賀県大津市湖城が丘15番27-310号	昭和40年8月3日 (40歳)	選挙区支部長	滋賀県第1区	新
6	ふじい 勇治 (藤井 勇治)	男	滋賀県東浅井郡虎姫町大字唐国694番地	昭和25年2月27日 (55歳)	政党役員	滋賀県第2区	新
6	宇野 おさむ (宇野 治)	男	滋賀県守山市守山一丁目10番2号	昭和22年9月2日 (58歳)	選挙区支部長	滋賀県第3区	前
6	岩永 みねいち (岩永 肇一)	男	滋賀県甲賀市信楽町多羅尾2068番地1	昭和16年9月5日 (64歳)	農林水産大臣	滋賀県第4区	前
6	伊吹 文明	男	京都府京都市下京区油小路通仏光寺上る風早町583番地1 デ・リード四条堀川603号	昭和13年1月9日 (67歳)	選挙区支部長	京都府第1区	前
6	山本 ともひろ (山本 朋広)	男	京都府京都市左京区岩倉三宅町303番地の4	昭和50年6月20日 (30歳)	政党役員	京都府第2区	新
6	清水 こういちろう (清水 鴻一郎)	男	京都府京都市伏見区上板橋町500番地2 ライオンズステージ伏見502号	昭和21年3月5日 (59歳)	医師	京都府第3区	新
6	中川 やすひろ (中川 泰宏)	男	京都府船井郡八木町字氷所小字河原16番地	昭和26年9月19日 (53歳)	J A 京 都 会 中央 会長	京都府第4区	新
6	谷垣 さだかず (谷垣 禎一)	男	京都府福知山市字菱屋25番地	昭和20年3月7日 (60歳)	財務大臣	京都府第5区	前
6	いざわ 京子 (井澤 京子)	女	京都府宇治市宇治文字2番地の21 ルミエール21・505号	昭和37年10月16日 (42歳)	選挙区支部長	京都府第6区	新
6	中馬 こうき (中馬 弘毅)	男	大阪府大阪市中央区東心斎橋1丁目7番30号 21心斎橋3F	昭和11年10月8日 (68歳)	選挙区支部長	大阪府第1区	前
6	川条 しか (川条 志嘉)	女	大阪府大阪市大正区三軒家東6丁目8番6号	昭和45年1月25日 (35歳)	会社役員	大阪府第2区	新
6	中山 泰秀	男	大阪府大阪市福島区吉野4丁目9番24-1203号	昭和45年10月14日 (34歳)	選挙区支部長	大阪府第4区	前
6	とかしきなおみ (渡嘉敷 奈緒美)	女	大阪府吹田市末広町21番60-114号	昭和37年7月16日 (43歳)	N P O 法 人 理	大阪府第7区	新
6	大塚 たかし (大塚 高司)	男	大阪府豊中市東豊中町1丁目16番22号	昭和39年9月11日 (41歳)	選挙区支部長	大阪府第8区	新
6	西田 たけし (西田 猛)	男	大阪府茨木市南春日丘二丁目6番5号	昭和30年8月5日 (50歳)	弁護士(米国)	大阪府第9区	前
6	松浪 ケンタ (松浪 健太)	男	大阪府高槻市日吉台六番町21番11号	昭和46年8月17日 (34歳)	選挙区支部長	大阪府第10区	元
6	北川 ともかつ (北川 知克)	男	大阪府寝屋川市日之出町3番1-402号	昭和26年11月8日 (53歳)	選挙区支部長	大阪府第12区	前
6	西野 あきら (西野 陽)	男	大阪府東大阪市岩田町5丁目11番2号	昭和15年1月15日 (65歳)	選挙区支部長	大阪府第13区	前
6	谷 畑 孝	男	大阪府八尾市南太子堂3丁目3番4号	昭和22年1月10日 (58歳)	政党役員	大阪府第14区	前
6	竹本 直一	男	大阪府南河内郡河南町大字中566番地の1	昭和15年11月23日 (64歳)	選挙区支部長	大阪府第15区	前
6	岡下 信子	女	大阪府堺市美木多上2631番地の1	昭和14年6月28日 (66歳)	無 職	大阪府第17区	元
6	まつなみ 健四郎 (松浪 健四郎)	男	大阪府泉南市樽井2丁目21番25-208号	昭和21年10月14日 (58歳)	日本体育大学 大学院講師	大阪府第19区	元
6	もり山 正仁 (盛山 正仁)	男	東京都目黒区青葉台2丁目15番8号	昭和28年12月14日 (51歳)	選挙区支部長	兵庫県第1区	新
6	関 よしひろ (関 芳弘)	男	東京都品川区西品川3丁目11番15号 三井住友銀行大崎社宅1号棟103	昭和40年6月7日 (40歳)	選挙区支部長	兵庫県第3区	新
6	谷 公一	男	兵庫県美方郡香美町岡区川会133番地	昭和27年1月28日 (53歳)	選挙区支部長	兵庫県第5区	前

4 名簿による届出

1 自由民主党(続)

(8月30日 午前9時1分受理)

名簿上の順位	氏名	性別	住所	生年月日	職業	小選挙区選挙の候補者については当該選挙区名	新・前・元別
6	こびき 司 (木挽 司)	男	兵庫県伊丹市荒牧2丁目4番25号	昭和33年10月18日 (46歳)	選挙区支部長	兵庫県第6区	新
6	大前 繁雄	男	兵庫県西宮市津門綾羽町2番3号	昭和17年6月28日 (63歳)	党兵庫県支部連合会副会長	兵庫県第7区	前
6	西村 やすとし (西村 康稔)	男	兵庫県明石市小久保120番地の55B-1504号	昭和37年10月15日 (42歳)	選挙区支部長	兵庫県第9区	前
6	とかい 紀三朗 (渡海 紀三朗)	男	兵庫県高砂市曾根町2248番地	昭和23年2月11日 (57歳)	党兵庫県支部連合会	兵庫県第10区	前
6	戸井田 とおる (戸井田 徹)	男	兵庫県姫路市田寺東3丁目28番14号	昭和26年11月25日 (53歳)	選挙区支部長	兵庫県第11区	元
6	河本 三郎	男	兵庫県相生市那波野3丁目10番14号	昭和25年9月7日 (55歳)	選挙区支部長	兵庫県第12区	前
6	かぎた 忠兵衛 (鍵田 忠兵衛)	男	奈良県奈良市北御門町20番地の1	昭和32年8月6日 (48歳)	選挙区支部長	奈良県第1区	新
6	奥野 しんすけ (奥野 信亮)	男	奈良県御所市113番地の1	昭和19年3月5日 (61歳)	選挙区支部長	奈良県第3区	前
6	たのせ 良太郎 (田野瀬 良太郎)	男	奈良県五條市二見4丁目3番60号	昭和18年10月31日 (61歳)	財務副大臣	奈良県第4区	前
6	谷本 たつや (谷本 龍哉)	男	和歌山県和歌山市善明寺112番地の6	昭和41年10月26日 (38歳)	選挙区支部長	和歌山県第1区	前
6	石田 真敏	男	和歌山県海南市黒江1番地74	昭和27年4月11日 (53歳)	選挙区支部長	和歌山県第2区	前
6	にかい 俊博 (二階 俊博)	男	和歌山県御坊市島103番地1	昭和14年2月17日 (66歳)	政党役員	和歌山県第3区	前
43	矢野 隆司	男	大阪府吹田市藤白台4丁目10番2号	昭和35年8月29日 (45歳)	会社役員		新
44	泉原 保二	男	兵庫県尼崎市立花町3丁目15番26号	昭和16年10月6日 (63歳)	会社社長		新
45	岡本 宏	男	和歌山県那賀郡那賀町大字名手西野293番地	昭和17年10月3日 (62歳)	党和歌山県支部連合会事務職員		新
46	吉本 政雄	男	京都府城陽市久世下大谷144番地の5	昭和12年3月5日 (68歳)	党京都府支部連合会事務局長		新

2 新党日本

(8月30日 午前9時15分受理)

名簿上の順位	氏名	性別	住所	生年月日	職業	小選挙区選挙の候補者については当該選挙区名	新・前・元別
1	滝 まこと (滝 実)	男	奈良県生駒市谷田町808番地	昭和13年9月15日 (66歳)	政党役員	奈良県第2区	前
2	宮本 いちぞう (宮本 一三)	男	兵庫県明石市小久保1丁目5番地の1 YKビル702号	昭和6年9月7日 (74歳)	著述業	兵庫県第9区	元

3 民主党

(8月30日 午前9時29分受理)

名簿上の順位	氏名	性別	住所	生年月日	職業	小選挙区選挙の候補者については当該選挙区名	新・前・元別
1	川ばた 達夫 (川端 達夫)	男	滋賀県大津市一里山1丁目5番8号	昭和20年1月24日 (60歳)	政党役員	滋賀県第1区	前
1	田島 一成	男	滋賀県彦根市西沼波町153番地	昭和37年6月15日 (43歳)	政党役員	滋賀県第2区	前
1	三日月 大造	男	滋賀県草津市草津町1527番地の2	昭和46年5月24日 (34歳)	政党役員	滋賀県第3区	前
1	奥村 展三	男	滋賀県湖南市三雲381番地	昭和19年8月10日 (61歳)	学校法人 光星学園理事長	滋賀県第4区	前
1	玉置 一弥	男	京都府京都市中京区壬生淵田町12番地 レジデンス大倉B-201	昭和19年7月8日 (61歳)	団体役員	京都府第1区	前

に関する調 (比例代表) (続)

3 民主党 (続)

(8月30日 午前9時29分受理)

名簿上の順位	氏名	性別	住所	生年月日	職業	小選挙区選挙の候補者については当該選挙区名	新・前・元別
1	まえはら 誠司 (前原 誠司)	男	京都府京都市左京区山端壱町田町1番地の7 ハイツエンペラー修学院110号	昭和37年4月30日 (43歳)	政党役員	京都府第2区	前
1	泉 ケンタ (泉 健太)	男	京都府京都市伏見区深草南蓮池町950番地2 メゾン墨染401	昭和49年7月29日 (31歳)	政党役員	京都府第3区	前
1	北神 けいろう (北神 圭朗)	男	京都府京都市右京区西院西田町56番地 アクシス・カドノ505号	昭和42年2月1日 (38歳)	政党役員	京都府第4区	新
1	小林 哲也	男	京都府舞鶴市溝尻町42番地10	昭和45年9月1日 (35歳)	政党役員	京都府第5区	新
1	やまのい 和則 (山井 和則)	男	京都府宇治市宇治壱番38番地の2	昭和37年1月6日 (43歳)	政党役員	京都府第6区	前
1	熊田 あつし (熊田 篤嗣)	男	大阪府大阪市天王寺区寺田町2丁目2番9号	昭和46年3月3日 (34歳)	政党役員	大阪府第1区	新
1	はぎはら 仁 (萩原 仁)	男	大阪府大阪市阿倍野区阪南町4丁目2番28号 グレース阪南303号	昭和42年9月12日 (38歳)	会社社長	大阪府第2区	新
1	つじ 恵 (辻 恵)	男	大阪府大阪市住之江区粉浜1丁目25番1号 ハイムグランディ302号	昭和23年6月12日 (57歳)	弁護士	大阪府第3区	前
1	吉田 おさむ (吉田 治)	男	大阪府大阪市城東区森之宮2丁目6番820号	昭和37年3月16日 (43歳)	短大教授	大阪府第4区	前
1	いなみ 哲男 (稲見 哲男)	男	大阪府大阪市淀川区新北野2丁目4番23-1205号	昭和23年7月20日 (57歳)	政党役員	大阪府第5区	前
1	村上 ふみよし (村上 史好)	男	大阪府守口市豊秀町2丁目3番6-102号	昭和27年6月10日 (53歳)	政党役員	大阪府第6区	新
1	ふじむら 修 (藤村 修)	男	大阪府吹田市竹谷町28番3号	昭和24年11月3日 (55歳)	政党役員	大阪府第7区	前
1	中野 寛成	男	大阪府豊中市曾根東町1丁目10番3-307号	昭和15年11月26日 (64歳)	政党役員	大阪府第8区	前
1	大谷 信盛 (大谷 信雪)	男	大阪府茨木市大池1丁目7番7号	昭和37年12月4日 (42歳)	政党役員	大阪府第9区	前
1	ひだ 美代子 (肥田 美代子)	女	大阪府高槻市大字萩谷609番地	昭和16年3月1日 (64歳)	童話作家	大阪府第10区	前
1	平野 博文	男	大阪府交野市妙見坂6丁目8番10号	昭和24年3月19日 (56歳)	政党役員	大阪府第11区	前
1	たるとこ 伸二 (樽床 伸二)	男	大阪府寝屋川市末広町24番8号	昭和34年8月6日 (46歳)	政党役員	大阪府第12区	前
1	ふけ 孝 (富家 孝)	男	大阪府東大阪市足代3丁目1番7号	昭和22年3月31日 (58歳)	医師	大阪府第13区	新
1	長尾 たかし (長尾 敬)	男	大阪府八尾市東本町3丁目3番4-702号	昭和37年11月29日 (42歳)	政党役員	大阪府第14区	新
1	さかい ゆき (堺井 裕貴)	女	大阪府大阪狭山市半田1丁目647番地の3(203号)	昭和43年1月17日 (37歳)	政党役員	大阪府第15区	新
1	たるい 良和 (樽井 良和)	男	大阪府堺市南向陽町1丁目1番32-803号	昭和42年8月8日 (38歳)	会社役員	大阪府第16区	前
1	西村 真悟	男	大阪府堺市北丸保園3番1号	昭和23年7月7日 (57歳)	弁護士	大阪府第17区	前
1	中川 おさむ (中川 治)	男	大阪府和泉市幸3丁目11番18号	昭和26年2月10日 (54歳)	政党役員	大阪府第18区	前
1	長安 たかし (長安 豊)	男	大阪府泉佐野市泉ヶ丘3丁目2番15号	昭和43年9月5日 (37歳)	政党役員	大阪府第19区	前
1	石井 一	男	兵庫県神戸市中央区山本通4丁目24番15号	昭和9年8月17日 (71歳)	政党役員	兵庫県第1区	前
1	いずみ ふさほ (泉 房穂)	男	兵庫県神戸市兵庫区湊町2丁目4番23号 ロビースト湊町401	昭和38年8月19日 (42歳)	政党役員	兵庫県第2区	前
1	どい 隆一 (土肥 隆一)	男	兵庫県神戸市須磨区中落合4丁目1番459-405号	昭和14年2月11日 (66歳)	牧師	兵庫県第3区	前
1	たかはし 昭一 (高橋 昭一)	男	兵庫県小野市育ヶ丘町1480番地の727	昭和39年6月24日 (41歳)	政党役員	兵庫県第4区	新
1	梶原 やすひろ (梶原 康弘)	男	兵庫県篠山市西岡屋430番地1	昭和31年10月14日 (48歳)	企業経営	兵庫県第5区	前
1	いちむら 浩一郎 (市村 浩一郎)	男	兵庫県宝塚市川面5丁目6番5-301号	昭和39年7月16日 (41歳)	政党役員	兵庫県第6区	前
1	石井 としろう (石井 登志郎)	男	兵庫県西宮市松ヶ丘町11番14-101号	昭和46年5月29日 (34歳)	政党役員	兵庫県第7区	新

4 名簿による届出

3 民主党 (続)

(8月30日 午前9時29分受理)

名簿上の順位	氏名	性別	住所	生年月日	職業	小選挙区選挙の候補者については当該選挙区名	新・前・元別
1	むろい 邦彦 (室井 邦彦)	男	兵庫県尼崎市稲葉荘1丁目6番2号	昭和22年4月10日 (58歳)	政党役員	兵庫県第8区	前
1	はたなか 光成 (畠中 光成)	男	兵庫県明石市本町2丁目8番22号 シャルマンフジ明石参番館702号	昭和47年6月30日 (33歳)	政党役員	兵庫県第9区	新
1	岡田 やすひろ (岡田 康裕)	男	兵庫県加古川市加古川町平野84番地の1 サンスプラッシュ302号	昭和50年7月13日 (30歳)	政党役員	兵庫県第10区	新
1	松本 たけあき (松本 剛明)	男	兵庫県姫路市延末246番地 手柄コーポ1-12A	昭和34年4月25日 (46歳)	政党役員	兵庫県第11区	前
1	山口 つよし (山口 壮)	男	兵庫県相生市本郷町4番5号	昭和29年10月3日 (50歳)	政党役員	兵庫県第12区	元
1	まぶち すみお (馬淵 澄夫)	男	奈良県奈良市帝塚山南4丁目8番19号	昭和35年8月23日 (45歳)	政党役員	奈良県第1区	前
1	中村 てつじ (中村 哲治)	男	奈良県生駒市本町9番12-501号	昭和46年7月24日 (34歳)	政党役員	奈良県第2区	前
1	吉川 まさしげ (吉川 政重)	男	奈良県香芝市瓦口2001番地	昭和38年10月12日 (41歳)	政党役員	奈良県第3区	新
1	森下 ゆたか (森下 豊)	男	奈良県吉野郡大淀町大字桧垣本1597番地の1	昭和33年4月3日 (47歳)	医師	奈良県第4区	新
1	岸本 周平	男	和歌山県和歌山市粟170番地の10	昭和31年7月12日 (49歳)	大学教官	和歌山県第1区	新
1	岸本 たけし (岸本 健)	男	和歌山県那賀郡粉河町大字荒見46番地の3	昭和45年8月3日 (35歳)	政党役員	和歌山県第2区	前
1	眞鍋 てるしげ (眞鍋 晃篤)	男	和歌山県西牟婁郡白浜町堅田2497番地の112	昭和46年4月13日 (34歳)	政党役員	和歌山県第3区	新

4 社会民主党

(8月30日 午前9時40分受理)

名簿上の順位	氏名	性別	住所	生年月日	職業	小選挙区選挙の候補者については当該選挙区名	新・前・元別
1	辻元 清美	女	大阪府高槻市千代田町1番1-513	昭和35年4月28日 (45歳)	著述業	大阪府第10区	元
1	中川 ともこ (中川 智子)	女	兵庫県宝塚市安倉南3丁目3番5-201号	昭和22年9月28日 (57歳)	政党役員	兵庫県第6区	元
1	坂本 洋子	女	東京都港区赤坂2丁目6番22-304号	昭和37年7月13日 (43歳)	政党役員	兵庫県第7区	新
1	植田 むねのり (植田 至紀)	男	兵庫県尼崎市杭瀬北新町1丁目8番3号	昭和40年12月7日 (39歳)	政党役員	兵庫県第8区	元
5	土井 たか子 (土井 多賀子)	女	兵庫県西宮市津門稲荷町11番2-303号	昭和3年11月30日 (76歳)	アジア人権基金代表理事		前

5 日本共産党

(8月30日 午前9時51分受理)

名簿上の順位	氏名	性別	住所	生年月日	職業	小選挙区選挙の候補者については当該選挙区名	新・前・元別
1	石井 いく子 (石井 郁子)	女	大阪府大阪市西区江戸堀1丁目27番1-1103号	昭和15年10月10日 (64歳)	党副委員長		前
2	こくた 恵二 (穀田 恵二)	男	京都府京都市北区小松原北町59番地	昭和22年1月11日 (58歳)	党国対策委員長	京都府第1区	前
3	吉井 英勝 (吉井 英勝)	男	大阪府富田林市津々山台四丁目12番22号	昭和17年12月19日 (62歳)	党中央委員	大阪府第13区	前
4	山下 よしき (山下 芳生)	男	大阪府大東市南津の辺町8番14号	昭和35年2月27日 (45歳)	党大阪府副委員長	大阪府第5区	新
5	平松 順子	女	兵庫県神戸市北区鈴蘭台東町2丁目8番15号 鈴蘭台コーポ	昭和24年10月11日 (55歳)	党兵庫県女性部長	兵庫県第2区	新
6	川内 たかし (川内 卓)	男	滋賀県大津市浜大津三丁目5番15-408号	昭和30年11月24日 (49歳)	党滋賀県書記長	滋賀県第1区	新

に関する調（比例代表）（続）

5 日本共産党（続）

（8月30日 午前9時51分受理）

名簿上の順位	氏名	性別	住所	生年月日	職業	小選挙区選挙の候補者については当該選挙区名	新・前・元別
7	中野 あけみ (中野 明美)	女	奈良県生駒市有里町 178 番地 17	昭和 23 年 3 月 14 日 (57 歳)	党奈良県委員	奈良県第 2 区	新
8	下角 つとむ (下角 力)	男	大阪府泉南郡岬町深日 994 番地の 153	昭和 28 年 1 月 6 日 (52 歳)	党和歌山県書記長	和歌山県第 1 区	新

6 公明党

（8月30日 午前9時58分受理）

名簿上の順位	氏名	性別	住所	生年月日	職業	小選挙区選挙の候補者については当該選挙区名	新・前・元別
1	池坊 保子	女	京都府京都市北区小山東花池町 3	昭和 17 年 4 月 18 日 (63 歳)	政党役員		前
2	赤松 正雄	男	兵庫県姫路市北新在家 1-10-16	昭和 20 年 11 月 26 日 (59 歳)	政党役員		前
3	佐藤 茂樹	男	大阪府大阪市東住吉区東田辺 3-2-17	昭和 34 年 6 月 8 日 (46 歳)	政党役員		前
4	西 博 義	男	和歌山県和歌山市岩橋 1690-47	昭和 23 年 10 月 3 日 (56 歳)	政党役員		前
5	竹内 譲	男	京都府京都市上京区寺町通今出川下る真如堂前町 122	昭和 33 年 6 月 25 日 (47 歳)	政党役員		元
6	高橋 彰夫	男	大阪市和泉市芦部町 91-1	昭和 19 年 8 月 10 日 (61 歳)	政党職員		新
7	南條 博彦	男	滋賀県守山市小島町 1809-9	昭和 32 年 3 月 1 日 (48 歳)	歯科医師		新

4 名簿による届出

【中国選挙区】

1 国民新党

(8月30日 午前8時58分受理)

名簿上の順位	氏名	性別	住所	生年月日	職業	小選挙区選挙の候補者については当該選挙区名	新・前・元別
1	亀井久興	男	島根県益田市有明町3番2-702号	昭和14年11月8日 (65歳)	無職	島根県第2区	前
2	徳永光昭	男	広島県福山市古野上町11番13号	昭和9年3月25日 (71歳)	弁護士		新
3	小林正義	男	鳥取県米子市皆生5丁目3番72号	昭和10年1月25日 (70歳)	無職		新

2 公明党

(8月30日 午前9時7分受理)

名簿上の順位	氏名	性別	住所	生年月日	職業	小選挙区選挙の候補者については当該選挙区名	新・前・元別
1	斉藤鉄夫	男	広島県広島市東区牛田新町3-15-65-601号	昭和27年2月5日 (53歳)	政党役員		前
2	榊屋敬悟	男	山口県山口市湯田温泉3-3-19-502号	昭和26年4月3日 (54歳)	政党役員		前
3	笹井茂智	男	岡山県総社市三輪831-3	昭和38年10月13日 (41歳)	公明党 中国方面役員		新
4	森下定幸	男	鳥取県鳥取市大杵229-12	昭和23年10月6日 (56歳)	政党職員		新

3 自由民主党

(8月30日 午前9時17分受理)

名簿上の順位	氏名	性別	住所	生年月日	職業	小選挙区選挙の候補者については当該選挙区名	新・前・元別
1	あべ俊子 (阿部俊子)	女	東京都港区南麻布3丁目3番28号	昭和34年5月19日 (46歳)	選挙区支部長	岡山県第3区	新
2	加藤勝信	男	岡山県笠岡市笠岡2481番地16	昭和30年11月22日 (49歳)	比例区支部長		前
3	増原義剛	男	広島県広島市安佐南区緑井一丁目5番1-1101号	昭和20年6月1日 (60歳)	総務大臣 政務官		前
4	石破しげる (石破茂)	男	鳥取県鳥取市上町36番地	昭和32年2月4日 (48歳)	党鳥取県支部連合会 会長	鳥取県第1区	前
4	赤沢りょうせい (赤澤亮正)	男	鳥取県米子市日ノ出町1丁目6番40号	昭和35年12月18日 (44歳)	選挙区支部長	鳥取県第2区	新
4	細田博之	男	島根県松江市堂形町738番地2	昭和19年4月5日 (61歳)	内閣官房長官 (男女共同参画担当)	島根県第1区	前
4	竹下わたる (竹下亘)	男	東京都世田谷区下馬6丁目30番8号	昭和21年11月3日 (58歳)	政党役員	島根県第2区	前
4	あいさわ一郎 (逢澤一郎)	男	岡山県岡山市鹿田町一丁目4番8号 老番館1102号室	昭和29年6月10日 (51歳)	外務副大臣	岡山県第1区	前
4	はぎわら誠司 (萩原誠司)	男	岡山県岡山市北長瀬町13番27号	昭和31年4月28日 (49歳)	選挙区支部長	岡山県第2区	新
4	橋本岳	男	岡山県倉敷市羽島1000番地72	昭和49年2月5日 (31歳)	無職	岡山県第4区	新
4	村田よしたか (村田吉隆)	男	岡山県井原市西江原町1971番地3	昭和19年7月30日 (61歳)	国務大臣	岡山県第5区	前
4	岸田文雄	男	広島県広島市南区比治山町6番29号	昭和32年7月29日 (48歳)	選挙区支部長	広島県第1区	前
4	平口ひろし (平口洋)	男	広島県広島市西区井口一丁目2番5-305号	昭和23年8月1日 (57歳)	選挙区支部長	広島県第2区	新
4	河井克行	男	広島県広島市安佐南区大町東三丁目16番42-601号	昭和38年3月11日 (42歳)	外務大臣 政務官	広島県第3区	前
4	中川秀直	男	広島県東広島市西条朝日町11番27号	昭和19年2月2日 (61歳)	政党役員	広島県第4区	前
4	てらだ稔 (寺田稔)	男	広島県呉市本通1丁目3番2-1002号	昭和33年1月24日 (47歳)	選挙区支部長	広島県第5区	前

に関する調 (比例代表) (続)

3 自由民主党(続)

(8月30日 午前9時17分受理)

名簿上の順位	氏名	性別	住所	生年月日	職業	小選挙区選挙の候補者については当該選挙区名	新・前・元別
4	宮 沢 洋 一	男	広島県福山市木之庄町五丁目18番25号	昭和25年4月21日 (55歳)	選挙区支部長	広島県第7区	前
4	高 村 正 彦	男	東京都武蔵野市吉祥寺本町2丁目32番4号	昭和17年3月15日 (63歳)	弁 護 士	山口県第1区	前
4	ふくだ 良彦 (福田 良彦)	男	山口県岩国市大字通津2624番地	昭和45年6月14日 (35歳)	選挙区支部長	山口県第2区	新
4	河 村 建 夫	男	山口県萩市三見4480番地	昭和17年11月10日 (62歳)	団 体 役 員	山口県第3区	前
4	あべ 晋三 (安倍 晋三)	男	山口県下関市上田中町二丁目16番11号	昭和29年9月21日 (50歳)	政 党 役 員	山口県第4区	前
22	桧 田 仁 (檜田 仁)	男	広島県広島市佐伯区五日市中央一丁目1番32	昭和17年2月2日 (63歳)	医 師		元
23	網 谷 徹 己	男	埼玉県川口市青木4丁目27番26-308号 朝日プラザ川口青木	昭和34年11月1日 (45歳)	会 社 役 員		新
24	松 尾 洋 治	男	広島県広島市佐伯区旭園21番9号	昭和17年1月7日 (63歳)	党広島県支部連合会 事務局長		新
25	鈴 木 匡 信	男	山口県山口市折本一丁目3番17号	昭和16年4月5日 (64歳)	党山口県支部連合会 事務局長		新
26	長 尾 広 志	男	島根県松江市西川津町746番地17	昭和30年8月8日 (50歳)	党島根県支部連合会 事務局長		新
27	合 田 正 (松永 正)	男	岡山県岡山市南輝二丁目14番1号	昭和13年2月8日 (67歳)	党岡山県支部連合会 事務総長		新

4 民主党

(8月30日 午前9時27分受理)

名簿上の順位	氏名	性別	住所	生年月日	職業	小選挙区選挙の候補者については当該選挙区名	新・前・元別
1	はやかわ 周作 (早川 周作)	男	鳥取県鳥取市富安2丁目75番地	昭和51年12月17日 (28歳)	行政書士事務所 所 長	鳥取県第1区	新
1	山 内 おさむ (山内 功)	男	鳥取県米子市両三柳2486番地2	昭和29年10月16日 (50歳)	弁 護 士	鳥取県第2区	前
1	はまぐち 和久 (濱口 和久)	男	島根県松江市北田町272番地 ラセーナ北田町702	昭和43年10月14日 (36歳)	団 体 役 員	島根県第1区	新
1	こむろ 寿明 (小室 寿明)	男	島根県邑智郡邑南町上田所1342番地	昭和35年9月18日 (44歳)	政 党 役 員	島根県第2区	新
1	菅 源 太 郎	男	岡山県岡山市伊島町2丁目20番3号 ウェストパーク伊島101	昭和47年10月30日 (32歳)	政 党 役 員	岡山県第1区	新
1	津 村 啓 介	男	岡山県岡山市円山87番地17	昭和46年10月27日 (33歳)	政 党 役 員	岡山県第2区	前
1	中 村 てつお (中村 徹夫)	男	岡山県備前市徳浪1042番地の1	昭和30年3月8日 (50歳)	会 社 経 営	岡山県第3区	新
1	柚 木 みちよし (柚木 道義)	男	岡山県倉敷市西中新田548番地	昭和47年5月28日 (33歳)	政 党 役 員	岡山県第4区	新
1	花 咲 ひろき (花咲 宏基)	男	岡山県笠岡市美の浜30番地18	昭和41年8月14日 (39歳)	政 党 役 員	岡山県第5区	新
1	すげかわ 洋 (菅川 洋)	男	広島県広島市中区橋本町6番10-1001号	昭和43年10月19日 (36歳)	税 理 士	広島県第1区	新
1	松 本 大 輔	男	広島県広島市西区東観音町6番19号	昭和46年8月5日 (34歳)	政 党 役 員	広島県第2区	前
1	橋 本 ひろあき (橋本 博明)	男	広島県広島市安佐北区あさひが丘8丁目5番8号	昭和45年7月22日 (35歳)	政 党 役 員	広島県第3区	新
1	空 本 誠 喜	男	広島県安芸郡府中町鶴江2丁目16番12号	昭和39年3月11日 (41歳)	政 党 役 員	広島県第4区	新
1	三 谷 光 男	男	広島県呉市和庄登町2番7号	昭和34年6月16日 (46歳)	政 党 役 員	広島県第5区	新
1	佐 藤 こうじ (佐藤 公治)	男	広島県尾道市向島町803番地1	昭和34年7月28日 (46歳)	政 党 役 員	広島県第6区	前
1	和 田 たかし (和田 隆志)	男	広島県福山市沼隈町大字中山南1235番地3	昭和38年7月18日 (42歳)	政 党 役 員	広島県第7区	前

4 名簿による届出

4 民主党 (続)

(8月30日 午前9時27分受理)

名簿上の順位	氏名	性別	住所	生年月日	職業	小選挙区選挙の候補者については当該選挙区名	新・前・元別
1	北角 よしゆき (北角 嘉幸)	男	山口県山口市東山1丁目3番15号	昭和38年5月28日 (42歳)	政党役員	山口県第1区	新
1	平岡 秀夫	男	山口県岩国市楠町2丁目11番41号	昭和29年1月14日 (51歳)	弁護士	山口県第2区	前
1	三浦 のぼる (三浦 昇)	男	山口県宇部市東琴芝1丁目2番12号	昭和45年7月5日 (35歳)	会社役員	山口県第3区	新
1	加藤 たかし (加藤 隆)	男	山口県下関市宮田町2丁目5番9号 コプラ21 301号	昭和24年8月4日 (56歳)	NPO法人 役員	山口県第4区	新

5 社会民主党

(8月30日 午前9時37分受理)

名簿上の順位	氏名	性別	住所	生年月日	職業	小選挙区選挙の候補者については当該選挙区名	新・前・元別
1	金子 哲夫	男	広島県広島市安佐北区口田一丁目1番38-1011号	昭和23年7月18日 (57歳)	政党役員	広島県第3区	元
1	田中 清一	男	鳥取県岩美郡岩美町高山60番地の1	昭和28年8月11日 (52歳)	政党役員	鳥取県第1区	新
1	かのう 克己 (加納 克己)	男	島根県雲南市大東町下佐世410番地6	昭和18年11月6日 (61歳)	政党役員	島根県第1区	新
1	福島 かつみ (福島 捷美)	男	岡山県備前市日生町日生2582番地の5	昭和13年8月21日 (67歳)	政党役員	岡山県第1区	新
5	羽熊 直行	男	広島県広島市佐伯市区城山二丁目16番25号	昭和19年8月9日 (62歳)	医師		新

※羽熊氏については、被選挙権がなかったため公選法第86条の2第7項第2号の規定に基づき、衆議院名簿から抹消された。

6 日本共産党

(8月30日 午前9時46分受理)

名簿上の順位	氏名	性別	住所	生年月日	職業	小選挙区選挙の候補者については当該選挙区名	新・前・元別
1	中林 よし子 (中林 佳子)	女	島根県松江市東津田町2242番地14	昭和20年12月2日 (59歳)	党中央委員		元
2	藤本 さとし (藤本 聡志)	男	広島県広島市佐伯区五日市町大字上小深川178番地	昭和29年10月16日 (50歳)	党広島県 常任委員		新

に関する調 (比例代表) (続)

【四国選挙区】

1 自由民主党

(8月30日 午前9時00分受理)

名簿上の順位	氏名	性別	住所	生年月日	職業	小選挙区選挙の候補者については当該選挙区名	新・前・元別
1	七条 明	男	徳島県板野郡上板町七條字元原 11 番地	昭和 26 年 8 月 1 日 (54 歳)	内閣府副大臣	徳島県第 2 区	前
2	岡本 芳郎	男	徳島県徳島市鷹匠町 3 丁目 9 番地	昭和 18 年 10 月 5 日 (61 歳)	選挙区支部長	徳島県第 1 区	前
2	後藤田 まさずみ (後藤田 正純)	男	徳島県阿南市見能林町志んじゃく 6 番地 1 シティーグレースほうしょう 302 号室	昭和 44 年 8 月 5 日 (36 歳)	選挙区支部長	徳島県第 3 区	前
2	平井 たくや (平井 卓也)	男	香川県高松市錦町 2 丁目 2 番 8 号	昭和 33 年 1 月 25 日 (47 歳)	選挙区支部長	香川県第 1 区	前
2	木村 よしお (木村 義雄)	男	香川県さぬき市津田町津田 1026 番地	昭和 23 年 4 月 17 日 (57 歳)	選挙区支部長	香川県第 2 区	前
2	大野 よしのり (大野 功統)	男	香川県三豊郡豊浜町大字和田浜 1342 番地	昭和 10 年 10 月 16 日 (69 歳)	防衛庁長官	香川県第 3 区	前
2	塩崎 やすひさ (塩崎 恭久)	男	愛媛県松山市上市 1 丁目 2 番 49 号	昭和 25 年 11 月 7 日 (54 歳)	選挙区支部長	愛媛県第 1 区	前
2	村上 誠一郎	男	東京都文京区小日向 2 丁目 24 番 18 号	昭和 27 年 5 月 11 日 (53 歳)	国務大臣	愛媛県第 2 区	前
2	小野 晋也	男	愛媛県新居浜市沢津町一丁目 4 番 131 号	昭和 30 年 4 月 28 日 (50 歳)	選挙区支部長	愛媛県第 3 区	前
2	山本 公一	男	愛媛県宇和島市広小路 2 番 6 号	昭和 22 年 9 月 4 日 (58 歳)	選挙区支部長	愛媛県第 4 区	前
2	福井 てる (福井 照)	男	高知県高知市升形 4 番 28 号 ダイアパレス升形 403 号	昭和 28 年 12 月 14 日 (51 歳)	選挙区支部長	高知県第 1 区	前
2	中谷 元	男	高知県高知市介良乙 1748 番地	昭和 32 年 10 月 14 日 (47 歳)	党高知県支部連合会 副会長	高知県第 2 区	前
2	山本 有二	男	高知県須崎市浦ノ内西分 1284 番地 24	昭和 27 年 5 月 11 日 (53 歳)	党高知県支部連合会 会長	高知県第 3 区	前
14	西本 かつ子 (西本 勝子)	女	高知県高岡郡日高村本郷 801 番地	昭和 25 年 4 月 1 日 (55 歳)	会社員		新
15	関谷 たいら (関谷 水)	男	愛媛県松山市住吉 2 丁目 10 番 41 号	昭和 47 年 6 月 9 日 (33 歳)	国会議員 私設秘書		新
16	大石 康樹	男	香川県高松市宮脇町 1 丁目 34 番 19 号	昭和 16 年 1 月 26 日 (64 歳)	党香川県支部連合会 事務局長		新
17	笹沼 正治	男	徳島県徳島市国府町和田字馬淵 26 番地の 17	昭和 29 年 11 月 2 日 (50 歳)	党徳島支部連合会 事務局長		新

2 公明党

(8月30日 午前9時9分受理)

名簿上の順位	氏名	性別	住所	生年月日	職業	小選挙区選挙の候補者については当該選挙区名	新・前・元別
1	石田 祝稔	男	高知県高知市城北町 10-2	昭和 26 年 9 月 1 日 (54 歳)	政党役員		前
2	門田 剛	男	愛媛県松山市畑寺 3-2-28	昭和 33 年 3 月 10 日 (47 歳)	政党職員		新

3 社会民主党

(8月30日 午前9時18分受理)

名簿上の順位	氏名	性別	住所	生年月日	職業	小選挙区選挙の候補者については当該選挙区名	新・前・元別
1	おくだ 研二 (奥田 研二)	男	香川県三野町大字吉津甲 1103 番地 1	昭和 20 年 6 月 11 日 (60 歳)	政党役員	香川県第 3 区	新
1	野口 仁	男	愛媛県松山市福角町甲 51-108	昭和 22 年 7 月 5 日 (58 歳)	政党役員	愛媛県第 1 区	新

4 名簿による届出

4 民主党

(8月30日 午前9時28分受理)

名簿上の順位	氏名	性別	住所	生年月日	職業	小選挙区選挙の候補者については当該選挙区名	新・前・元別
1	高井 美穂	女	徳島県板野郡藍住町奥野字猪熊 245 番地 1	昭和 46 年 11 月 30 日 (33 歳)	政党役員	徳島県第 2 区	前
1	仁木 博文	男	徳島県阿南市宝田町平岡 826 番地	昭和 41 年 5 月 23 日 (39 歳)	医師	徳島県第 3 区	新
1	小川 じゅんや (小川 淳也)	男	香川県高松市円座町 1673 番地 5	昭和 46 年 4 月 18 日 (34 歳)	政党役員	香川県第 1 区	新
1	たまき 雄一郎 (玉木 雄一郎)	男	香川県さぬき市寒川町神前 2933 番地 1	昭和 44 年 5 月 1 日 (36 歳)	政党役員	香川県第 2 区	新
1	玉井 あきら (玉井 彰)	男	愛媛県松山市千舟町 6 丁目 4 番地 2 シャンポール千舟 308 号	昭和 28 年 5 月 17 日 (52 歳)	会社社長	愛媛県第 1 区	新
1	さいとう 政光 (斉藤 政光)	男	愛媛県今治市片山 2 丁目 9 番 18 号 玉井第 1 ビル 101 号	昭和 44 年 1 月 10 日 (36 歳)	政党役員	愛媛県第 2 区	新
1	高橋 つよし (高橋 剛)	男	愛媛県四国中央市中曾根町 1665 番地の 4	昭和 17 年 4 月 1 日 (63 歳)	政党役員	愛媛県第 3 区	新
1	浜口 きんや (浜口 金也)	男	愛媛県八幡浜市矢野町 439 番地 1	昭和 29 年 2 月 26 日 (51 歳)	政党役員	愛媛県第 4 区	新
1	五島 正規	男	高知県高知市南万々 134 番地 5	昭和 14 年 3 月 5 日 (66 歳)	医療法人長	高知県第 1 区	前
1	田村 くみこ (田村 久美子)	女	高知県南国市大埴甲 2285 番地 サンハイツ 201 号	昭和 34 年 3 月 27 日 (46 歳)	政党役員	高知県第 2 区	新
1	中山 ともい (中山 知意)	女	千葉県市川市行徳駅前 3 丁目 14 番 16-202 号 (ボンテリプロ)	昭和 53 年 5 月 6 日 (27 歳)	政党役員	高知県第 3 区	新

5 日本共産党

(8月30日 午前9時37分受理)

名簿上の順位	氏名	性別	住所	生年月日	職業	小選挙区選挙の候補者については当該選挙区名	新・前・元別
1	春名 なおあき (春名 眞章)	男	高知県高知市長浜 941 番地 60	昭和 34 年 4 月 16 日 (46 歳)	党中央委員	高知県第 1 区	元
2	林 のりこ (林 紀子)	女	愛媛県松山市居相 3 丁目 14 番 9 号	昭和 37 年 6 月 6 日 (43 歳)	党愛媛県常任委員		新

に関する調（比例代表）（続）

【九州選挙区】

1 国民新党

(8月30日 午前8時58分受理)

名簿上の順位	氏名	性別	住所	生年月日	職業	小選挙区選挙の候補者については当該選挙区名	新・前・元別
1	金城 ヒロシ (金城 浩)	男	沖縄県宜野湾市野嵩1丁目45番20号	昭和23年5月21日 (57歳)	医師	沖縄県第4区	新
2	石橋 広盛	男	東京都目黒区鷹番2丁目3番5-504号	昭和46年12月9日 (33歳)	会社役員		新

2 民主党

(8月30日 午前9時8分受理)

名簿上の順位	氏名	性別	住所	生年月日	職業	小選挙区選挙の候補者については当該選挙区名	新・前・元別
1	松本 りゅう (松本 龍)	男	福岡県福岡市東区馬出1丁目3番3号	昭和26年5月17日 (54歳)	政党役員	福岡県第1区	前
1	平田 まさのり (平田 正源)	男	福岡県福岡市南区清水2丁目20番2-1101号	昭和42年9月19日 (37歳)	政党役員	福岡県第2区	新
1	藤田 一枝	女	福岡県福岡市早良区室見2丁目15番1号	昭和24年7月20日 (56歳)	政党役員	福岡県第3区	前
1	なら崎 きん弥 (橋崎 欣弥)	男	福岡県糟屋郡粕屋町大字仲原385番地6 アールズコート701号	昭和18年8月19日 (62歳)	政党役員	福岡県第4区	前
1	くすだ 大蔵 (楠田 大蔵)	男	福岡県筑紫野市上古賀3丁目3番17号	昭和50年4月20日 (30歳)	政党役員	福岡県第5区	前
1	古賀 一成	男	福岡県久留米市榊原町99番地11 サングレート榊原1307号	昭和22年7月30日 (58歳)	政党役員	福岡県第6区	前
1	なかや 大介 (中屋 大介)	男	福岡県大牟田市本町4丁目7番地11 ウィングコート本町703号	昭和53年2月3日 (27歳)	政党役員	福岡県第7区	新
1	大しま 九州男 (大島 九州男)	男	福岡県直方市知古2丁目5番38号	昭和36年6月11日 (44歳)	政党役員	福岡県第8区	新
1	きたはし 健治 (北橋 健治)	男	福岡県北九州市八幡西区泉ヶ浦1丁目12番20号	昭和28年3月19日 (52歳)	政党役員	福岡県第9区	前
1	きいたかし (城井 崇)	男	福岡県北九州市門司区田野浦2丁目6番11号	昭和48年6月23日 (32歳)	政党役員	福岡県第10区	前
1	いなとみ 修二 (稲富 修二)	男	福岡県京都郡苅田町新津2丁目1番地3 (メンバーズタウン苅田 B206)	昭和45年8月26日 (35歳)	政党役員	福岡県第11区	新
1	原口 一博	男	佐賀県佐賀市高木瀬東2丁目5番41号	昭和34年7月2日 (46歳)	政党役員	佐賀県第1区	前
1	大串 ひろし (大串 博志)	男	佐賀県小城市三日月町長神田1807番地3	昭和40年8月31日 (40歳)	政党役員	佐賀県第2区	新
1	高木 義明	男	長崎県長崎市葉山2丁目25番15号	昭和20年12月22日 (59歳)	政党役員	長崎県第1区	前
1	大久保 ゆきしげ (大久保 潔重)	男	長崎県諫早市上町12番2号	昭和41年3月12日 (39歳)	歯科医師	長崎県第2区	新
1	山田 正彦	男	長崎県大村市富の原2丁目60番地5	昭和17年4月8日 (63歳)	弁護士	長崎県第3区	前
1	宮島 だいすけ (宮島 大典)	男	長崎県佐世保市松浦町4番11号	昭和38年6月6日 (42歳)	政党役員	長崎県第4区	元
1	松野 頼久	男	熊本県熊本市坪井4丁目3番35号	昭和35年9月19日 (44歳)	政党役員	熊本県第1区	前
1	松野 信夫	男	熊本県熊本市出水8丁目9番74号	昭和26年6月2日 (54歳)	弁護士	熊本県第2区	前
1	中川 浩一郎	男	熊本県鹿本郡植木町大字田底506番地	昭和35年11月11日 (44歳)	政党役員	熊本県第3区	新
1	松本 もとすけ (松本 基督)	男	熊本県天草郡五和町大字二江4557番地	昭和30年11月17日 (49歳)	政党役員	熊本県第4区	新
1	ごとう 英友 (後藤 英友)	男	熊本県八代市松江町339番地7(201)	昭和41年9月23日 (38歳)	会社役員	熊本県第5区	新
1	吉良 州司	男	大分県大分市青葉台1丁目15番地の13	昭和33年3月16日 (47歳)	政党役員	大分県第1区	前
1	横光 克彦 (武藤 勝彦)	男	大分県宇佐市大字四日市1574番地の1	昭和18年11月4日 (61歳)	政党役員	大分県第3区	前
1	米 沢 隆	男	宮崎県宮崎市江南4丁目16番15号	昭和15年1月28日 (65歳)	政党役員	宮崎県第1区	前

4 名簿による届出

2 民主党(続)

(8月30日 午前9時8分受理)

名簿上の順位	氏名	性別	住所	生年月日	職業	小選挙区選挙の候補者については当該選挙区名	新・前・元別
1	黒木 けんじ (黒木 健司)	男	宮崎県児湯郡新富町大字新田 15538 番地 3	昭和 28 年 8 月 7 日 (52 歳)	団体役員	宮崎県第 2 区	新
1	外山 いつき (外山 斎)	男	宮崎県日南市油津 2 丁目 6 番 7 の 2 号	昭和 51 年 4 月 23 日 (29 歳)	政党役員	宮崎県第 3 区	新
1	川内 ひろし (川内 博)	男	鹿児島県鹿児島市下荒田 1 丁目 6 番 23-802 号	昭和 36 年 11 月 2 日 (43 歳)	政党役員	鹿児島県第 1 区	前
1	野間 たけし (野間 健)	男	鹿児島県薩摩川内市御陵下町 5759 番地 4	昭和 33 年 10 月 8 日 (46 歳)	会社役員	鹿児島県第 3 区	新
1	はまだ 健一 (濱田 健一)	男	鹿児島県始良郡始良町西始良 1 丁目 6 番 4 号	昭和 25 年 7 月 21 日 (55 歳)	団体役員	鹿児島県第 4 区	元
1	玉城 デニー (玉城 康裕)	男	沖縄県沖縄市字美里 276 番地 2	昭和 34 年 10 月 13 日 (45 歳)	ラジオパーソナリティー	沖縄県第 3 区	新
1	宮国 タダヒロ (宮国 忠広)	男	沖縄県豊見城市字宜保 166 番地の 3 第 3 芙蓉ビル 303 号	昭和 37 年 5 月 3 日 (43 歳)	政党役員	沖縄県第 4 区	新

3 自由民主党

(8月30日 午前9時18分受理)

名簿上の順位	氏名	性別	住所	生年月日	職業	小選挙区選挙の候補者については当該選挙区名	新・前・元別
1	西川 京子	女	熊本県葦北郡津奈木町大字岩城 2139 番地	昭和 20 年 10 月 2 日 (59 歳)	選挙区支部長	福岡県第 10 区	前
1	広津 もと子 (平林 素子)	女	埼玉県上福岡市中央 2 丁目 11 番 5 号 コスモ上福岡センターヒルズ 306 号	昭和 28 年 5 月 16 日 (52 歳)	公認会計士	佐賀県第 3 区	新
3	ナカムラ 正治 (仲村 正治)	男	沖縄県那覇市宇栄原 3 丁目 7 番 1 号	昭和 6 年 9 月 6 日 (74 歳)	比例区支部長		前
4	佐藤 錬	男	大分県中津市大字是則 856 番地の 1	昭和 26 年 7 月 15 日 (54 歳)	団体役員	大分県第 1 区	前
5	林田 たけし (林田 彪)	男	熊本県玉名市築地 834 番地 3	昭和 19 年 4 月 4 日 (61 歳)	内閣府副大臣		前
6	遠藤 のぶひこ (遠藤 宣彦)	男	東京都世田谷区東玉川 1 丁目 24 番 22 号	昭和 38 年 6 月 5 日 (42 歳)	選挙区支部長	福岡県第 1 区	新
6	山崎 拓	男	福岡県福岡市南区高宮 3 丁目 22 番 3 号	昭和 11 年 12 月 11 日 (68 歳)	政党役員	福岡県第 2 区	前
6	太田 誠一	男	福岡県福岡市早良区城西 1 丁目 5 番 11 号	昭和 20 年 10 月 30 日 (59 歳)	選挙区支部長	福岡県第 3 区	元
6	渡辺 ともよし (渡邊 具能)	男	福岡県古賀市天神 2 丁目 1 番 34-1006 号	昭和 16 年 4 月 7 日 (64 歳)	選挙区支部長	福岡県第 4 区	前
6	原田 よしあき (原田 義昭)	男	福岡県太宰府市高雄 6 丁目 10 番 22 号	昭和 19 年 10 月 1 日 (60 歳)	弁護士	福岡県第 5 区	前
6	はとやま 邦夫 (鳩山 邦夫)	男	福岡県久留米市城南町 8 番地 10 ロフティ城南 1403 号	昭和 23 年 9 月 13 日 (56 歳)	共立女子学園理事	福岡県第 6 区	前
6	古賀 誠	男	福岡県大牟田市浜町 1 番地 11 ローレルハイツ 405	昭和 15 年 8 月 5 日 (65 歳)	党福岡県支部連合会 会長	福岡県第 7 区	前
6	あそう 太郎 (麻生 太郎)	男	福岡県飯塚市大字柏の森 214 番地	昭和 15 年 9 月 20 日 (64 歳)	総務大臣	福岡県第 8 区	前
6	みはら 朝彦 (三原 朝彦)	男	福岡県北九州市八幡西区大浦一丁目 4 番 17 号	昭和 22 年 5 月 23 日 (58 歳)	選挙区支部長	福岡県第 9 区	前
6	山本 幸三	男	福岡県行橋市西宮市五丁目 2 番 3-801 号	昭和 23 年 8 月 8 日 (57 歳)	選挙区支部長	福岡県第 11 区	元
6	福岡 たかまろ (福岡 資麿)	男	佐賀県佐賀市鬼丸町 10 番 48 号	昭和 48 年 5 月 9 日 (32 歳)	選挙区支部長	佐賀県第 1 区	新
6	土開 千昭	男	佐賀県小城市小城町 413 番地 1	昭和 47 年 7 月 6 日 (33 歳)	企業コンサルタント	佐賀県第 2 区	新
6	富岡 勉	男	長崎県長崎市川平町 784 番地 36	昭和 23 年 7 月 4 日 (57 歳)	医師	長崎県第 1 区	新
6	久間 章生	男	長崎県南高来郡加津佐町 5205 番地	昭和 15 年 12 月 4 日 (64 歳)	選挙区支部長	長崎県第 2 区	前
6	谷川 やいち (谷川 弥一)	男	長崎県大村市富の原 2 丁目 492 番地	昭和 16 年 8 月 12 日 (64 歳)	株式会社 谷川建設会長	長崎県第 3 区	前

に関する調 (比例代表) (続)

3 自由民主党(続)

(8月30日 午前9時18分受理)

名簿上の順位	氏名	性別	住所	生年月日	職業	小選挙区選挙の候補者については当該選挙区名	新・前・元別
6	北村 誠吾	男	長崎県北松浦郡佐々町羽須和免920番地2	昭和22年1月29日 (58歳)	防衛庁長官 政務官	長崎県第4区	前
6	木原 稔	男	熊本県熊本市出水5丁目11番10-305号	昭和44年8月12日 (36歳)	選挙区支部長	熊本県第1区	新
6	野田 たけし (野田 毅)	男	熊本県熊本市川口町2559番地	昭和16年10月3日 (63歳)	無職	熊本県第2区	前
6	園田 ひろゆき (園田 博之)	男	熊本県本渡市古川町11番13号	昭和17年2月19日 (63歳)	選挙区支部長	熊本県第4区	前
6	金子 やすし (金子 恭之)	男	熊本県八代市萩原町二丁目11番44号(305)	昭和36年2月27日 (44歳)	選挙区支部長	熊本県第5区	前
6	えとう 征士郎 (衛藤 征士郎)	男	大分県佐伯市池船町21番1号	昭和16年4月29日 (64歳)	政党役員	大分県第2区	前
6	岩屋 たけし (岩屋 毅)	男	大分県別府市田の湯町8番1号	昭和32年8月24日 (48歳)	党大分県支部連合会 会長	大分県第3区	前
6	中山 なりあき (中山 成彬)	男	宮崎県宮崎市柳丸町81番地1 ル・グラン柳丸509号	昭和18年6月7日 (62歳)	文部科学大臣	宮崎県第1区	前
6	上杉 光弘	男	宮崎県西都市大字平郡3337番地	昭和17年4月12日 (63歳)	選挙区支部長	宮崎県第2区	新
6	もちなが 哲志 (持永 哲志)	男	宮崎県都城市庄内町12625番地	昭和35年7月26日 (45歳)	選挙区支部長	宮崎県第3区	新
6	やすおか 興治 (保岡 興治)	男	鹿児島県鹿児島市下荒田1丁目38番3-1102号	昭和14年5月11日 (66歳)	弁護士	鹿児島県第1区	前
6	そのだ 修光 (園田 修光)	男	鹿児島県鹿児島市平川町5778番地	昭和32年3月13日 (48歳)	社会福祉法人 旭生会理事長	鹿児島県第2区	元
6	小里 やすひろ (小里 泰弘)	男	鹿児島県始良郡霧島町大窪485番地3	昭和33年9月29日 (46歳)	選挙区支部長	鹿児島県第4区	新
6	米 まさたけ (米 正剛)	男	東京都世田谷区宮坂2丁目21番5号	昭和29年7月8日 (51歳)	弁護士	鹿児島県第5区	新
6	アシトミ 修 (安次富 修)	男	沖縄県宜野湾市宜野湾3丁目6番6号	昭和31年2月20日 (49歳)	会社役員	沖縄県第2区	新
6	嘉数 チケン (嘉数 知賢)	男	沖縄県名護市大中五丁目2番5号	昭和16年6月1日 (64歳)	党沖縄県支部連合会 会長	沖縄県第3区	前
6	ニシメ 恒三郎 (西銘 恒三郎)	男	沖縄県那覇市東町24番7-603号 ライオンズマンション東町	昭和29年8月7日 (51歳)	選挙区支部長	沖縄県第4区	前
38	宮原 信孝	男	福岡県久留米市津福本町1496番地7	昭和33年7月20日 (47歳)	無職		新
39	鈴木 慎一郎	男	熊本県熊本市榎町4番18号	昭和23年6月20日 (57歳)	党熊本県支部連合会 事務局長		新

4 社会民主党

(8月30日 午前9時26分受理)

名簿上の順位	氏名	性別	住所	生年月日	職業	小選挙区選挙の候補者については当該選挙区名	新・前・元別
1	西村 けんしろう (西村 健志郎)	男	千葉県市川市曾谷4丁目1番25号(永井方)	昭和34年8月12日 (46歳)	政党役員	福岡県第2区	新
1	こじま 潤一郎 (小島 潤一郎)	男	福岡県北九州市小倉南区城野四丁目1番5号	昭和46年2月28日 (34歳)	政党役員	福岡県第10区	新
1	やなせ 映二 (柳瀬 映二)	男	佐賀県佐賀郡大和町大字川上676番地2	昭和29年5月11日 (51歳)	政党役員	佐賀県第3区	新
1	今川 正美	男	長崎県佐世保市陣の内町858番地5	昭和22年8月7日 (58歳)	政党役員	長崎県第4区	元
1	しげの 安正 (重野 安正)	男	大分県臼杵市野津町大字福良木1973番地	昭和16年12月1日 (63歳)	政党役員	大分県第2区	元
1	とりがい 謙二 (鳥飼 謙二)	男	宮崎県宮崎市新別府町前浜1401番地105	昭和22年12月1日 (57歳)	政党役員	宮崎県第1区	新
1	テルヤ 寛徳 (照屋 寛徳)	男	沖縄県うるま市宇赤道294番地の4	昭和20年7月24日 (60歳)	政党役員	沖縄県第2区	前
1	東門 みつこ (東門 美津子)	女	沖縄県沖縄市胡屋2丁目2番55号	昭和17年11月16日 (62歳)	政党役員	沖縄県第3区	前

4 名簿による届出に関する調 (比例代表) (続)

5 日本共産党

(8月30日 午前9時33分受理)

名簿上の順位	氏名	性別	住所	生年月日	職業	小選挙区選挙の候補者については当該選挙区名	新・前・元別
1	あかみね 政賢 (赤嶺 政賢)	男	沖縄県那覇市宮城1丁目1番17号	昭和22年12月18日 (57歳)	党 沖 縄 県 員 長 委 員	沖縄県第1区	前
2	田 村 貴 昭	男	福岡県北九州市小倉北区霧ヶ丘二丁目16番7号	昭和36年4月30日 (44歳)	党九州・沖縄ブロック 国政対策委員長	福岡県第10区	新
3	西村 きえ子 (西村 貴恵子)	女	長崎県諫早市多良見町中里248番地	昭和22年5月4日 (58歳)	党 長 崎 県 員 常 任 委 員		新

6 公明党

(8月30日 午前9時40分受理)

名簿上の順位	氏名	性別	住所	生年月日	職業	小選挙区選挙の候補者については当該選挙区名	新・前・元別
1	神 崎 武 法	男	福岡県福岡市南区平和2-3-29-601号	昭和18年7月15日 (62歳)	政 党 役 員		前
2	東 順 治	男	福岡県糟屋郡新宮町大字上府1164-4	昭和21年10月6日 (58歳)	政 党 役 員		前
3	江 田 康 幸	男	熊本県菊池郡合志町大字豊岡2012-88	昭和31年3月19日 (49歳)	政 党 役 員		前
4	大 塚 勝 利	男	福岡県福岡市早良区南庄2-9-26	昭和40年5月18日 (40歳)	公 明 党 九州方面役員		新
5	鎌 田 敬	男	鹿児島県鹿児島市荒田1-9-4号	昭和28年3月16日 (52歳)	行 政 書 士		新

5 比例代表選挙区別

届出 順位	北海道選挙区		届出 順位	東北選挙区		届出 順位	北関東選挙区	
	政党等名	名簿登 載者数		政党等名	名簿登 載者数		政党等名	名簿登 載者数
1	新党大地	3	1	社会民主党	7	1	新党日本	1
2	民主党	15	2	自由民主党	28	2	自由民主党	39
3	自由民主党	15	3	国民新党	3	3	民主党	32
4	社会民主党	1	4	日本共産党	3	4	社会民主党	4
5	公明党	2	5	公明党	3	5	公明党	4
6	日本共産党	2	6	民主党	22	6	日本共産党	4

届出 順位	南関東選挙区		届出 順位	東京都選挙区		届出 順位	北陸信越選挙区	
	政党等名	名簿登 載者数		政党等名	名簿登 載者数		政党等名	名簿登 載者数
1	公明党	5	1	社会民主党	2	1	社会民主党	5
2	自由民主党	38	2	日本共産党	4	2	国民新党	3
3	新党日本	2	3	公明党	4	3	民主党	18
4	民主党	36	4	民主党	29	4	自由民主党	21
5	日本共産党	5	5	自由民主党	30	5	公明党	2
6	社会民主党	3	6	新党日本	1	6	日本共産党	3

名簿届出状況に関する調

届出 順位	東海選挙区		届出 順位	近畿選挙区		届出 順位	中国選挙区	
	政党等名	名簿登 載者数		政党等名	名簿登 載者数		政党等名	名簿登 載者数
1	新党日本	2	1	自由民主党	46	1	国民新党	3
2	社会民主党	2	2	新党日本	2	2	公明党	4
3	民主党	32	3	民主党	48	3	自由民主党	27
4	日本共産党	3	4	社会民主党	5	4	民主党	20
5	公明党	5	5	日本共産党	8	5	社会民主党	4
6	自由民主党	36	6	公明党	7	6	日本共産党	2

届出 順位	四国選挙区		届出 順位	九州選挙区	
	政党等名	名簿登 載者数		政党等名	名簿登 載者数
1	自由民主党	17	1	国民新党	2
2	公明党	2	2	民主党	32
3	社会民主党	2	3	自由民主党	39
4	民主党	11	4	社会民主党	8
5	日本共産党	2	5	日本共産党	3
			6	公明党	5

6 党 派 別 新 前 元 別

都 道 府 県	定 数	自 由 民 主 党				民 主 党				公 明 党			
		新	前	元	計	新	前	元	計	新	前	元	計
北海道	12	3	6	3	12	2	10	—	12	—	—	—	—
青森	4	—	4	—	4	2	—	2	4	—	—	—	—
岩手	4	2	2	—	4	1	3	—	4	—	—	—	—
宮城	6	2	4	—	6	3	2	—	5	—	—	—	—
秋田	3	1	2	—	3	2	1	—	3	—	—	—	—
山形	3	—	3	—	3	—	2	—	2	—	—	—	—
福島	5	2	3	—	5	1	4	—	5	—	—	—	—
茨城	7	2	5	—	7	5	2	—	7	—	—	—	—
栃木	5	—	5	—	5	3	2	—	5	—	—	—	—
群馬	5	—	5	—	5	5	—	—	5	—	—	—	—
埼玉	15	4	9	2	15	1	13	1	15	—	—	—	—
千葉	13	3	8	2	13	2	11	—	13	—	—	—	—
東京都	25	8	15	1	24	2	20	3	25	—	1	—	1
神奈川県	18	5	12	—	17	4	13	1	18	—	1	—	1
新潟	6	3	2	1	6	1	3	—	4	—	—	—	—
富山	3	—	3	—	3	2	1	—	3	—	—	—	—
石川	3	1	2	—	3	—	2	1	3	—	—	—	—
福井	3	1	2	—	3	1	1	1	3	—	—	—	—
山梨	3	3	—	—	3	1	1	1	3	—	—	—	—
長野	5	1	4	—	5	1	4	—	5	—	—	—	—
岐阜	5	3	2	—	5	4	1	—	5	—	—	—	—
静岡県	8	1	7	—	8	2	6	—	8	—	—	—	—
愛知県	15	8	7	—	15	2	13	—	15	—	—	—	—
三重	5	1	4	—	5	2	3	—	5	—	—	—	—
滋賀	4	2	2	—	4	—	4	—	4	—	—	—	—
京都	6	4	2	—	6	2	4	—	6	—	—	—	—
大阪府	19	4	8	3	15	6	13	—	19	—	4	—	4
兵庫県	12	3	6	1	10	4	7	1	12	—	2	—	2
奈良	4	1	2	1	4	2	2	—	4	—	—	—	—
和歌山	3	—	3	—	3	2	1	—	3	—	—	—	—
鳥取	2	1	1	—	2	1	1	—	2	—	—	—	—
島根	2	—	2	—	2	2	—	—	2	—	—	—	—
岡山	5	3	2	—	5	4	1	—	5	—	—	—	—
広島	7	1	5	—	6	4	3	—	7	—	—	—	—
山口	4	1	3	—	4	3	1	—	4	—	—	—	—
徳島	3	—	3	—	3	1	2	—	3	—	—	—	—
香川県	3	—	3	—	3	2	—	—	2	—	—	—	—
愛媛	4	—	4	—	4	4	—	—	4	—	—	—	—
高知	3	—	3	—	3	2	1	—	3	—	—	—	—
福岡	11	1	8	2	11	4	7	—	11	—	—	—	—
佐賀	3	3	—	—	3	1	1	—	2	—	—	—	—
長崎	4	1	3	—	4	1	2	1	4	—	—	—	—
熊本	5	1	4	—	5	3	2	—	5	—	—	—	—
大分	3	—	3	—	3	—	2	—	2	—	—	—	—
宮崎	3	2	1	—	3	2	1	—	3	—	—	—	—
鹿児島	5	2	2	1	5	1	1	1	3	—	—	—	—
沖縄	4	1	2	—	3	2	—	—	2	—	1	—	1
小選挙区計	300	85	188	17	290	102	174	13	289	—	9	—	9
北海道	8	5 (3)	7 (6)	3 (3)	15 (12)	6 (2)	9 (9)	— (-)	15 (11)	1 (-)	1 (-)	— (-)	2 (-)
東北	14	7 (7)	20 (17)	1 (-)	28 (24)	9 (9)	11 (11)	2 (2)	22 (22)	1 (-)	1 (-)	1 (-)	3 (-)
北関東	20	11 (6)	25 (23)	3 (2)	39 (31)	14 (14)	17 (17)	1 (1)	32 (32)	1 (-)	3 (-)	— (-)	4 (-)
南関東	22	17 (11)	19 (18)	2 (2)	38 (31)	8 (7)	26 (25)	2 (2)	36 (34)	3 (-)	2 (-)	— (-)	5 (-)
東京都	17	13 (8)	15 (15)	2 (1)	30 (24)	6 (2)	20 (20)	3 (3)	29 (25)	2 (-)	2 (-)	— (-)	4 (-)
北陸	11	7 (6)	13 (12)	1 (1)	21 (19)	5 (5)	11 (11)	2 (2)	18 (18)	1 (-)	1 (-)	— (-)	2 (-)
近畿	21	17 (13)	19 (19)	— (-)	36 (32)	10 (10)	22 (22)	— (-)	32 (32)	3 (-)	2 (-)	— (-)	5 (-)
東海	29	19 (14)	22 (21)	5 (5)	46 (40)	16 (16)	31 (31)	1 (1)	48 (48)	2 (-)	4 (-)	1 (-)	7 (-)
中国	11	11 (6)	15 (13)	1 (-)	27 (19)	14 (14)	6 (6)	— (-)	20 (20)	2 (-)	2 (-)	— (-)	4 (-)
四国	6	4 (-)	13 (13)	— (-)	17 (13)	9 (9)	2 (2)	— (-)	11 (11)	1 (-)	1 (-)	— (-)	2 (-)
九州	21	13 (11)	23 (21)	3 (3)	39 (35)	14 (14)	16 (16)	2 (2)	32 (32)	2 (-)	3 (-)	— (-)	5 (-)
比例代表計	180	124 (85)	191 (178)	21 (17)	336 (280)	111 (102)	171 (170)	13 (13)	295 (285)	19 (-)	22 (-)	2 (-)	43 (-)
合計	480	124	201	21	346	111	175	13	299	19	31	2	52

(注) 1 候補者数は選挙当日における数である。

2 () の数字は、比例代表選挙の候補者数中重複立候補者数であり内書である。

3 「合計」欄の数字は小選挙区選挙の候補者数及び比例代表選挙の候補者数を加えた数から重複立候補者数を差し引いた数である。

候補者数に関する調

日本共産党				社会民主党				国民新党			
新	前	元	計	新	前	元	計	新	前	元	計
12	—	—	12	—	—	—	—	—	—	—	—
4	—	—	4	2	—	—	2	—	1	—	1
3	—	—	3	2	—	—	2	—	—	—	—
6	—	—	6	—	—	1	1	—	—	—	—
2	—	—	2	—	1	—	1	1	—	—	1
2	—	—	2	1	—	—	1	—	—	—	—
4	—	—	4	—	—	—	—	1	—	—	1
7	—	—	7	1	—	—	1	—	—	—	—
3	—	—	3	1	—	—	1	—	—	—	—
5	—	—	5	1	—	—	1	—	—	—	—
14	1	—	15	1	—	—	1	—	—	—	—
13	—	—	13	1	—	—	1	1	—	—	1
25	—	—	25	1	—	—	1	—	—	—	—
17	—	1	18	—	1	—	1	—	—	—	—
6	—	—	6	1	—	—	1	1	—	—	1
3	—	—	3	2	—	—	2	—	1	—	1
2	—	—	2	—	—	—	—	—	—	—	—
1	—	—	1	—	—	—	—	—	—	—	—
2	—	—	2	—	—	—	—	—	—	—	—
5	—	—	5	—	—	1	1	—	—	—	—
5	—	—	5	—	—	—	—	—	—	—	—
5	—	—	5	—	—	—	—	—	—	—	—
14	—	1	15	1	—	—	1	1	—	—	1
4	—	—	4	—	—	—	—	—	—	—	—
4	—	—	4	—	—	—	—	—	—	—	—
5	1	—	6	—	—	—	—	—	—	—	—
18	1	—	19	—	—	1	1	—	—	—	—
12	—	—	12	1	—	2	3	—	—	—	—
4	—	—	4	—	—	—	—	—	—	—	—
3	—	—	3	—	—	—	—	—	—	—	—
2	—	—	2	1	—	—	1	—	—	—	—
2	—	—	2	1	—	—	1	—	1	—	1
5	—	—	5	1	—	—	1	—	—	—	—
6	—	—	6	1	—	1	2	—	1	—	1
4	—	—	4	—	—	—	—	—	—	—	—
3	—	—	3	—	—	—	—	—	—	—	—
3	—	—	3	1	—	—	1	—	—	—	—
4	—	—	4	1	—	—	1	—	—	—	—
2	—	1	3	—	—	—	—	—	—	—	—
11	—	—	11	2	—	—	2	—	—	—	—
3	—	—	3	1	—	—	1	—	—	—	—
2	—	—	2	—	—	1	1	—	—	—	—
2	—	—	2	—	—	—	—	—	—	—	—
2	—	—	2	—	—	1	1	—	—	—	—
1	—	—	1	1	—	—	1	—	—	—	—
3	—	—	3	—	—	—	—	—	—	—	—
3	1	—	4	—	2	—	2	1	—	—	1
268	4	3	275	26	4	8	38	6	4	—	10
2	(—)	—	(—)	2	(—)	—	(—)	—	(—)	—	(—)
2	(1)	1	(—)	3	(1)	—	(—)	2	(2)	1	(1)
3	(2)	1	(1)	4	(3)	3	(3)	—	(—)	—	(—)
3	(1)	1	(—)	5	(2)	2	(1)	1	(1)	—	(—)
4	(3)	—	(—)	4	(3)	1	(1)	—	(—)	—	(—)
2	(2)	—	(—)	3	(2)	4	(3)	—	(—)	1	(1)
1	(—)	1	(—)	3	(1)	1	(1)	2	(1)	—	(—)
5	(5)	3	(2)	8	(7)	1	(1)	—	(—)	—	(—)
1	(—)	—	(—)	2	(—)	3	(3)	4	(4)	2	(—)
1	(—)	—	(—)	2	(1)	2	(2)	—	(—)	1	(1)
2	(1)	1	(1)	3	(2)	—	(—)	2	(2)	—	(—)
26	(15)	8	(4)	39	(22)	4	(4)	8	(8)	3	(3)
279	8	5	292	28	5	12	45	10	4	—	14

6 党派別新前元別

都 道 府 県	新 党 日 本				新 党 大 地				諸 派			
	新	前	元	計	新	前	元	計	新	前	元	計
北海道	-	-	-	-	1	-	-	1	-	-	-	-
青森	-	-	-	-	-	-	-	-	-	-	-	-
岩手	-	-	-	-	-	-	-	-	-	-	-	-
宮城	-	-	-	-	-	-	-	-	-	-	-	-
秋田	-	-	-	-	-	-	-	-	-	-	-	-
山形	-	-	-	-	-	-	-	-	-	-	-	-
福島	-	-	-	-	-	-	-	-	-	-	-	-
茨城	-	-	-	-	-	-	-	-	-	-	-	-
栃木	-	-	-	-	-	-	-	-	-	-	-	-
群馬	-	-	-	-	-	-	-	-	-	-	-	-
埼玉	-	-	-	-	-	-	-	-	-	-	-	-
千葉	-	-	-	-	-	-	-	-	-	-	-	-
東京都	-	1	-	1	-	-	-	-	1	-	-	1
神奈川県	2	-	-	2	-	-	-	-	-	-	-	-
新潟	-	-	-	-	-	-	-	-	-	-	-	-
富山	-	-	-	-	-	-	-	-	-	-	-	-
石川	-	-	-	-	-	-	-	-	-	-	-	-
福井	-	-	-	-	-	-	-	-	-	-	-	-
山梨	-	-	-	-	-	-	-	-	-	-	-	-
長野	-	-	-	-	-	-	-	-	-	-	-	-
岐阜	-	-	-	-	-	-	-	-	-	-	-	-
静岡県	-	-	-	-	-	-	-	-	-	-	-	-
愛知県	1	-	-	1	-	-	-	-	-	-	-	-
三重	-	-	-	-	-	-	-	-	-	-	-	-
滋賀	-	-	-	-	-	-	-	-	-	-	-	-
京都	-	-	-	-	-	-	-	-	-	-	-	-
大阪	-	-	-	-	-	-	-	-	-	-	-	-
兵庫県	-	-	1	1	-	-	-	-	-	-	-	-
奈良	-	1	-	1	-	-	-	-	-	-	-	-
和歌山	-	-	-	-	-	-	-	-	-	-	-	-
鳥取	-	-	-	-	-	-	-	-	-	-	-	-
島根	-	-	-	-	-	-	-	-	-	-	-	-
岡山	-	-	-	-	-	-	-	-	-	-	-	-
広島	-	-	-	-	-	-	-	-	-	-	-	-
山口	-	-	-	-	-	-	-	-	-	-	-	-
徳島	-	-	-	-	-	-	-	-	-	-	-	-
香川	-	-	-	-	-	-	-	-	-	-	-	-
愛媛	-	-	-	-	-	-	-	-	-	-	-	-
高知	-	-	-	-	-	-	-	-	-	-	-	-
福岡	-	-	-	-	-	-	-	-	-	-	-	-
佐賀	-	-	-	-	-	-	-	-	-	-	-	-
長崎	-	-	-	-	-	-	-	-	-	-	-	-
熊本	-	-	-	-	-	-	-	-	-	-	-	-
大分	-	-	-	-	-	-	-	-	-	-	-	-
宮崎	-	-	-	-	-	-	-	-	-	-	-	-
鹿児島	-	-	-	-	-	-	-	-	-	-	-	-
沖縄	-	-	-	-	-	-	-	-	-	-	-	-
小選挙区計	3	2	1	6	1	-	-	1	1	-	-	1
北海道	- (-)	- (-)	- (-)	- (-)	2 (-)	- (-)	1 (-)	3 (-)	- (-)	- (-)	- (-)	- (-)
東北	- (-)	- (-)	- (-)	- (-)	- (-)	- (-)	- (-)	- (-)	- (-)	- (-)	- (-)	- (-)
北関東	1 (-)	- (-)	- (-)	1 (-)	- (-)	- (-)	- (-)	- (-)	- (-)	- (-)	- (-)	- (-)
南関東	2 (2)	- (-)	- (-)	2 (2)	- (-)	- (-)	- (-)	- (-)	- (-)	- (-)	- (-)	- (-)
東京都	- (-)	1 (1)	- (-)	1 (1)	- (-)	- (-)	- (-)	- (-)	- (-)	- (-)	- (-)	- (-)
北陸	- (-)	- (-)	- (-)	- (-)	- (-)	- (-)	- (-)	- (-)	- (-)	- (-)	- (-)	- (-)
信越	1 (1)	1 (-)	- (-)	2 (1)	- (-)	- (-)	- (-)	- (-)	- (-)	- (-)	- (-)	- (-)
東海	- (-)	1 (1)	1 (1)	2 (2)	- (-)	- (-)	- (-)	- (-)	- (-)	- (-)	- (-)	- (-)
近畿	- (-)	- (-)	- (-)	- (-)	- (-)	- (-)	- (-)	- (-)	- (-)	- (-)	- (-)	- (-)
中国	- (-)	- (-)	- (-)	- (-)	- (-)	- (-)	- (-)	- (-)	- (-)	- (-)	- (-)	- (-)
四国	- (-)	- (-)	- (-)	- (-)	- (-)	- (-)	- (-)	- (-)	- (-)	- (-)	- (-)	- (-)
九州	- (-)	- (-)	- (-)	- (-)	- (-)	- (-)	- (-)	- (-)	- (-)	- (-)	- (-)	- (-)
比例代表計	4 (3)	3 (2)	1 (1)	8 (6)	2 (-)	- (-)	1 (-)	3 (-)	- (-)	- (-)	- (-)	- (-)
合計	4	3	1	8	3	-	1	4	1	-	-	1

(注) 1 候補者数は選挙当日における数である。
 2 () の数字は、比例代表選挙の候補者数中重複立候補者数であり内書である。
 3 「合計」欄の数字は小選挙区選挙の候補者数及び比例代表選挙の候補者数を加えた数から重複立候補者数を差し引いた数である。

7 党派別男女別候補

都道府県	定数	自由民主党			民主党			公明党		
		男	女	計	男	女	計	男	女	計
北海道	12	11	1	12	10	2	12	—	—	—
青森	4	4	—	4	3	1	4	—	—	—
岩手	4	4	—	4	4	—	4	—	—	—
宮城	6	6	—	6	3	2	5	—	—	—
秋田	3	3	—	3	2	1	3	—	—	—
山形	3	3	—	3	2	—	2	—	—	—
福島	5	5	—	5	5	—	5	—	—	—
茨城	7	6	1	7	6	1	7	—	—	—
栃木	5	4	1	5	4	1	5	—	—	—
群馬	5	4	1	5	5	—	5	—	—	—
埼玉	15	14	1	15	13	2	15	—	—	—
千葉	13	12	1	13	12	1	13	—	—	—
東京都	25	22	2	24	23	2	25	1	—	1
神奈川県	18	17	—	17	17	1	18	1	—	1
新潟	6	6	—	6	2	2	4	—	—	—
富山	3	3	—	3	3	—	3	—	—	—
石川	3	3	—	3	3	—	3	—	—	—
福井	3	2	1	3	3	—	3	—	—	—
山梨	3	3	—	3	3	—	3	—	—	—
長野	5	5	—	5	5	—	5	—	—	—
岐阜	5	4	1	5	4	1	5	—	—	—
静岡県	8	6	2	8	8	—	8	—	—	—
愛知県	15	14	1	15	15	—	15	—	—	—
三重	5	5	—	5	5	—	5	—	—	—
滋賀	4	4	—	4	4	—	4	—	—	—
京都	6	5	1	6	6	—	6	—	—	—
大阪	19	11	4	15	17	2	19	4	—	4
兵庫県	12	10	—	10	12	—	12	2	—	2
奈良	4	3	1	4	4	—	4	—	—	—
和歌山	3	3	—	3	3	—	3	—	—	—
鳥取	2	2	—	2	2	—	2	—	—	—
島根	2	2	—	2	2	—	2	—	—	—
岡山	5	4	1	5	5	—	5	—	—	—
広島	7	6	—	6	7	—	7	—	—	—
山口	4	4	—	4	4	—	4	—	—	—
徳島	3	3	—	3	2	1	3	—	—	—
香川	3	3	—	3	2	—	2	—	—	—
愛媛	4	4	—	4	4	—	4	—	—	—
高知	3	3	—	3	1	2	3	—	—	—
福岡	11	10	1	11	10	1	11	—	—	—
佐賀	3	2	1	3	2	—	2	—	—	—
長崎	4	4	—	4	4	—	4	—	—	—
熊本	5	5	—	5	5	—	5	—	—	—
大分	3	3	—	3	2	—	2	—	—	—
宮崎	3	3	—	3	3	—	3	—	—	—
鹿児島	5	5	—	5	3	—	3	—	—	—
沖縄	4	3	—	3	2	—	2	1	—	1
小選挙区計	300	268	22	290	266	23	289	9	—	9
北海道	8	14 (11)	1 (1)	15 (12)	12 (9)	3 (2)	15 (11)	1 (—)	1 (—)	2 (—)
東北	14	28 (24)	— (—)	28 (24)	18 (18)	4 (4)	22 (22)	2 (—)	1 (—)	3 (—)
北関東	20	35 (28)	4 (3)	39 (31)	28 (28)	4 (4)	32 (32)	4 (—)	— (—)	4 (—)
南関東	22	37 (30)	1 (1)	38 (31)	34 (32)	2 (2)	36 (34)	4 (—)	1 (—)	5 (—)
東京都	17	27 (22)	3 (2)	30 (24)	27 (23)	2 (2)	29 (25)	3 (—)	1 (—)	4 (—)
北陸信越	11	20 (18)	1 (1)	21 (19)	16 (16)	2 (2)	18 (18)	1 (—)	1 (—)	2 (—)
北海道	21	32 (28)	4 (4)	36 (32)	31 (31)	1 (1)	32 (32)	5 (—)	— (—)	5 (—)
近畿	29	39 (34)	7 (6)	46 (40)	46 (46)	2 (2)	48 (48)	6 (—)	1 (—)	7 (—)
中国	11	26 (18)	1 (1)	27 (19)	20 (20)	— (—)	20 (20)	4 (—)	— (—)	4 (—)
四国	6	16 (13)	1 (—)	17 (13)	8 (8)	3 (3)	11 (11)	2 (—)	— (—)	2 (—)
九州	21	37 (33)	2 (2)	39 (35)	31 (31)	1 (1)	32 (32)	5 (—)	— (—)	5 (—)
比例代表計	180	311 (259)	25 (21)	336 (280)	271 (262)	24 (23)	295 (285)	37 (—)	6 (—)	43 (—)
合計	480	320	26	346	275	24	299	46	6	52

(注) 1 候補者数は選挙当日における数である。
 2 () の数字は、比例代表選挙の候補者数中重複立候補者数であり内書である。
 3 「合計」欄の数字は小選挙区選挙の候補者数及び比例代表選挙の候補者数を加えた数から重複立候補者数を差し引いた数である。

者数に関する調

日本共産党			社会民主党			国民新党											
男	女	計	男	女	計	男	女	計									
9	3	12	—	—	—	—	—	—									
4	—	4	1	1	2	1	—	1									
3	—	3	2	—	2	—	—	—									
6	—	6	1	—	1	—	—	—									
2	—	2	1	—	1	1	—	1									
2	—	2	1	—	1	—	—	—									
4	—	4	—	—	—	1	—	1									
6	1	7	—	1	1	—	—	—									
2	1	3	—	1	1	—	—	—									
3	2	5	1	—	1	—	—	—									
10	5	15	—	1	1	—	—	—									
11	2	13	1	—	1	1	—	1									
18	7	25	1	—	1	—	—	—									
16	2	18	—	1	1	—	—	—									
5	1	6	1	—	1	1	—	1									
3	—	3	2	—	2	1	—	1									
2	—	2	—	—	—	—	—	—									
—	1	1	—	—	—	—	—	—									
1	1	2	—	—	—	—	—	—									
4	1	5	—	1	1	—	—	—									
4	1	5	—	—	—	—	—	—									
4	1	5	—	—	—	—	—	—									
9	6	15	1	—	1	1	—	1									
2	2	4	—	—	—	—	—	—									
3	1	4	—	—	—	—	—	—									
3	3	6	—	—	—	—	—	—									
15	4	19	—	1	1	—	—	—									
7	5	12	1	2	3	—	—	—									
3	1	4	—	—	—	—	—	—									
3	—	3	—	—	—	—	—	—									
2	—	2	1	—	1	—	—	—									
2	—	2	1	—	1	1	—	1									
4	1	5	1	—	1	—	—	—									
5	1	6	2	—	2	1	—	1									
3	1	4	—	—	—	—	—	—									
2	1	3	—	—	—	—	—	—									
2	1	3	1	—	1	—	—	—									
4	—	4	1	—	1	—	—	—									
3	—	3	—	—	—	—	—	—									
10	1	11	2	—	2	—	—	—									
2	1	3	1	—	1	—	—	—									
1	1	2	1	—	1	—	—	—									
2	—	2	—	—	—	—	—	—									
1	1	2	1	—	1	—	—	—									
—	1	1	1	—	1	—	—	—									
2	1	3	—	—	—	—	—	—									
4	—	4	1	1	2	1	—	1									
213	62	275	28	10	38	10	—	10									
1	(—)	1	(—)	2	(—)	—	(—)	—	(—)								
2	(1)	1	(—)	3	(1)	6	(6)	1	(1)	7	(7)	3	(3)	—	(—)	3	(3)
3	(2)	1	(1)	4	(3)	2	(1)	2	(2)	4	(3)	—	(—)	—	(—)	—	(—)
4	(2)	1	(—)	5	(2)	2	(1)	1	(1)	3	(2)	—	(—)	—	(—)	—	(—)
2	(1)	2	(2)	4	(3)	2	(1)	—	(—)	2	(1)	—	(—)	—	(—)	—	(—)
2	(1)	1	(1)	3	(2)	3	(3)	2	(1)	5	(4)	3	(2)	—	(—)	3	(2)
2	(—)	1	(1)	3	(1)	1	(1)	1	(—)	2	(1)	—	(—)	—	(—)	—	(—)
5	(5)	3	(2)	8	(7)	1	(1)	4	(3)	5	(4)	—	(—)	—	(—)	—	(—)
1	(—)	1	(—)	2	(—)	4	(4)	—	(—)	4	(4)	3	(1)	—	(—)	3	(1)
1	(1)	1	(—)	2	(1)	2	(2)	—	(—)	2	(2)	—	(—)	—	(—)	—	(—)
2	(2)	1	(—)	3	(2)	7	(7)	1	(1)	8	(8)	2	(1)	—	(—)	2	(1)
25	(15)	14	(7)	39	(22)	30	(27)	13	(9)	43	(36)	11	(7)	—	(—)	11	(7)
223	69	292	31	14	45	14	—	—	—	14	—	—	—	—	—	14	—

7 党派別男女別候補

都 道 府 県	新 党 日 本			新 党 大 地			諸 派		
	男	女	計	男	女	計	男	女	計
北海道	-	-	-	1	-	1	-	-	-
青森	-	-	-	-	-	-	-	-	-
岩手	-	-	-	-	-	-	-	-	-
宮城	-	-	-	-	-	-	-	-	-
秋田	-	-	-	-	-	-	-	-	-
山形	-	-	-	-	-	-	-	-	-
福島	-	-	-	-	-	-	-	-	-
茨城	-	-	-	-	-	-	-	-	-
栃木	-	-	-	-	-	-	-	-	-
群馬	-	-	-	-	-	-	-	-	-
埼玉県	-	-	-	-	-	-	-	-	-
千葉県	-	-	-	-	-	-	-	-	-
東京都	1	-	1	-	-	-	1	-	1
神奈川県	2	-	2	-	-	-	-	-	-
新潟	-	-	-	-	-	-	-	-	-
富山	-	-	-	-	-	-	-	-	-
石川	-	-	-	-	-	-	-	-	-
福井	-	-	-	-	-	-	-	-	-
山梨	-	-	-	-	-	-	-	-	-
長野	-	-	-	-	-	-	-	-	-
岐阜	-	-	-	-	-	-	-	-	-
静岡県	-	-	-	-	-	-	-	-	-
愛知県	1	-	1	-	-	-	-	-	-
三重	-	-	-	-	-	-	-	-	-
滋賀	-	-	-	-	-	-	-	-	-
京都	-	-	-	-	-	-	-	-	-
大阪府	-	-	-	-	-	-	-	-	-
兵庫県	1	-	1	-	-	-	-	-	-
奈良	1	-	1	-	-	-	-	-	-
和歌山	-	-	-	-	-	-	-	-	-
鳥取	-	-	-	-	-	-	-	-	-
島根	-	-	-	-	-	-	-	-	-
岡山	-	-	-	-	-	-	-	-	-
広島	-	-	-	-	-	-	-	-	-
山口	-	-	-	-	-	-	-	-	-
徳島	-	-	-	-	-	-	-	-	-
香川県	-	-	-	-	-	-	-	-	-
愛媛	-	-	-	-	-	-	-	-	-
高知県	-	-	-	-	-	-	-	-	-
福岡	-	-	-	-	-	-	-	-	-
佐賀	-	-	-	-	-	-	-	-	-
長崎	-	-	-	-	-	-	-	-	-
熊本	-	-	-	-	-	-	-	-	-
大分	-	-	-	-	-	-	-	-	-
宮崎	-	-	-	-	-	-	-	-	-
鹿児島	-	-	-	-	-	-	-	-	-
沖縄	-	-	-	-	-	-	-	-	-
小選挙区計	6	-	6	1	-	1	1	-	1
北海道	-	(-)	-	(-)	-	(-)	1	(-)	2
東北	-	(-)	-	(-)	-	(-)	-	(-)	-
北関東	1	(-)	-	(-)	1	(-)	-	(-)	-
南関東	2	(2)	-	(-)	2	(2)	-	(-)	-
東京都	1	(1)	-	(-)	1	(1)	-	(-)	-
北陸	-	(-)	-	(-)	-	(-)	-	(-)	-
信越	2	(1)	-	(-)	2	(1)	-	(-)	-
近畿	2	(2)	-	(-)	2	(2)	-	(-)	-
中国	-	(-)	-	(-)	-	(-)	-	(-)	-
四国	-	(-)	-	(-)	-	(-)	-	(-)	-
九州	-	(-)	-	(-)	-	(-)	-	(-)	-
比例代表計	8	(6)	-	(-)	8	(6)	1	(-)	2
合計	8	-	8	2	2	4	1	-	1

(注) 1 候補者数は選挙当日における数である。
 2 () の数字は、比例代表選挙の候補者数中重複立候補者数であり内書である。
 3 「合計」欄の数字は小選挙区選挙の候補者数及び比例代表選挙の候補者数を加えた数から重複立候補者数を差し引いた数である。

者数に関する調 (続)

無所属			合計								
男	女	計	男	女	計						
1	—	1	32	6	38						
2	—	2	15	2	17						
—	—	—	13	—	13						
—	—	—	16	2	18						
2	—	2	11	1	12						
—	—	—	8	—	8						
—	—	—	15	—	15						
2	1	3	20	5	25						
1	—	1	11	4	15						
—	—	—	13	3	16						
2	—	2	39	9	48						
3	—	3	40	4	44						
6	—	6	73	11	84						
4	—	4	57	4	61						
—	1	1	15	4	19						
—	—	—	12	—	12						
—	—	—	8	—	8						
1	—	1	6	2	8						
2	—	2	9	1	10						
—	1	1	14	3	17						
2	1	3	14	4	18						
2	—	2	20	3	23						
2	—	2	43	7	50						
—	—	—	12	2	14						
1	—	1	12	1	13						
1	—	1	15	4	19						
2	—	2	49	11	60						
4	1	5	37	8	45						
1	—	1	12	2	14						
—	—	—	9	—	9						
1	—	1	8	—	8						
—	—	—	8	—	8						
1	—	1	15	2	17						
3	1	4	24	2	26						
—	—	—	11	1	12						
1	—	1	8	2	10						
—	—	—	8	1	9						
1	—	1	14	—	14						
—	—	—	7	2	9						
3	—	3	35	3	38						
2	—	2	9	2	11						
—	—	—	10	1	11						
1	—	1	13	—	13						
1	—	1	8	1	9						
2	—	2	9	1	10						
4	—	4	14	1	15						
3	—	3	15	1	16						
64	6	70	866	123	989						
—	(—)	—	(—)	—	(—)	29	(20)	9	(3)	38	(23)
—	(—)	—	(—)	—	(—)	59	(52)	7	(5)	66	(57)
—	(—)	—	(—)	—	(—)	73	(59)	11	(10)	84	(69)
—	(—)	—	(—)	—	(—)	83	(67)	6	(4)	89	(71)
—	(—)	—	(—)	—	(—)	62	(48)	8	(6)	70	(54)
—	(—)	—	(—)	—	(—)	45	(40)	7	(5)	52	(45)
—	(—)	—	(—)	—	(—)	73	(61)	7	(6)	80	(67)
—	(—)	—	(—)	—	(—)	99	(88)	17	(13)	116	(101)
—	(—)	—	(—)	—	(—)	58	(43)	2	(1)	60	(44)
—	(—)	—	(—)	—	(—)	29	(24)	5	(3)	34	(27)
—	(—)	—	(—)	—	(—)	84	(74)	5	(4)	89	(78)
—	(—)	—	(—)	—	(—)	694	(576)	84	(60)	778	(636)
64	6	70	984	147	1,131						

8 小選挙区別党派別

都道府県 小選挙区別	定 数	党 派 別 候 補 者 数										計	
		自由 民主 党	民 主 党	公 明 党	日 本 共 産 党	社 会 民 主 党	国 民 新 党	新 党 日 本	新 党 大 地	諸 派	無 所 属		
北 海 道													
1	1	1	1	—	1	—	—	—	1	—	—	4	
2	1	1	1	—	1	—	—	—	—	—	—	3	
3	1	1	1	—	1	—	—	—	—	—	—	3	
4	1	1	1	—	1	—	—	—	—	—	—	3	
5	1	1	1	—	1	—	—	—	—	—	—	3	
6	1	1	1	—	1	—	—	—	—	—	—	3	
7	1	1	1	—	1	—	—	—	—	—	—	3	
8	1	1	1	—	1	—	—	—	—	—	—	3	
9	1	1	1	—	1	—	—	—	—	—	—	3	
10	1	1	1	—	1	—	—	—	—	—	1	4	
11	1	1	1	—	1	—	—	—	—	—	—	3	
12	1	1	1	—	1	—	—	—	—	—	—	3	
計	12	12	12	—	12	—	—	—	1	—	1	38	
青 森													
1	1	1	1	—	1	1	—	—	—	—	2	6	
2	1	1	1	—	1	1	—	—	—	—	—	4	
3	1	1	1	—	1	—	—	—	—	—	—	3	
4	1	1	1	—	1	—	1	—	—	—	—	4	
計	4	4	4	—	4	2	1	—	—	—	2	17	
岩 手													
1	1	1	1	—	1	1	—	—	—	—	—	4	
2	1	1	1	—	—	—	—	—	—	—	—	2	
3	1	1	1	—	1	—	—	—	—	—	—	3	
4	1	1	1	—	1	1	—	—	—	—	—	4	
計	4	4	4	—	3	2	—	—	—	—	—	13	
宮 城													
1	1	1	1	—	1	—	—	—	—	—	—	3	
2	1	1	1	—	1	—	—	—	—	—	—	3	
3	1	1	1	—	1	—	—	—	—	—	—	3	
4	1	1	1	—	1	—	—	—	—	—	—	3	
5	1	1	1	—	1	—	—	—	—	—	—	3	
6	1	1	—	—	1	1	—	—	—	—	—	3	
計	6	6	5	—	6	1	—	—	—	—	—	18	
秋 田													
1	1	1	1	—	1	—	1	—	—	—	—	4	
2	1	1	1	—	1	1	—	—	—	—	1	5	
3	1	1	1	—	—	—	—	—	—	—	1	3	
計	3	3	3	—	2	1	1	—	—	—	2	12	
山 形													
1	1	1	1	—	1	—	—	—	—	—	—	3	
2	1	1	1	—	—	—	—	—	—	—	—	2	
3	1	1	—	—	1	1	—	—	—	—	—	3	
計	3	3	2	—	2	1	—	—	—	—	—	8	
福 島													
1	1	1	1	—	1	—	—	—	—	—	—	3	
2	1	1	1	—	1	—	—	—	—	—	—	3	
3	1	1	1	—	—	—	—	—	—	—	—	2	
4	1	1	1	—	1	—	—	—	—	—	—	3	

候補者数に関する調

都道府県 小選挙区別	定 数	党 派 別 候 補 者 数											
		自由 民主 党	民 主 党	公 明 党	日 本 共 産 党	社 会 民 主 党	国 民 新 党	新 党 日 本	新 党 大 地	諸 派	無 所 属	計	
5	1	1	1	1	—	1	—	1	—	—	—	—	4
計	5	5	5	5	—	4	—	1	—	—	—	—	15
茨 城													
1	1	1	1	1	—	1	—	—	—	—	—	—	3
2	1	1	1	1	—	1	—	—	—	—	—	—	3
3	1	1	1	1	—	1	1	—	—	—	—	1	5
4	1	1	1	1	—	1	—	—	—	—	—	—	3
5	1	1	1	1	—	1	—	—	—	—	—	—	3
6	1	1	1	1	—	1	—	—	—	—	—	1	4
7	1	1	1	1	—	1	—	—	—	—	—	1	4
計	7	7	7	7	—	7	1	—	—	—	—	3	25
栃 木													
1	1	1	1	1	—	1	—	—	—	—	—	—	3
2	1	1	1	1	—	—	—	—	—	—	—	—	2
3	1	1	1	1	—	1	1	—	—	—	—	1	5
4	1	1	1	1	—	1	—	—	—	—	—	—	3
5	1	1	1	1	—	—	—	—	—	—	—	—	2
計	5	5	5	5	—	3	1	—	—	—	—	1	15
群 馬													
1	1	1	1	1	—	1	1	—	—	—	—	—	4
2	1	1	1	1	—	1	—	—	—	—	—	—	3
3	1	1	1	1	—	1	—	—	—	—	—	—	3
4	1	1	1	1	—	1	—	—	—	—	—	—	3
5	1	1	1	1	—	1	—	—	—	—	—	—	3
計	5	5	5	5	—	5	1	—	—	—	—	—	16
埼 玉													
1	1	1	1	1	—	1	1	—	—	—	—	—	4
2	1	1	1	1	—	1	—	—	—	—	—	—	3
3	1	1	1	1	—	1	—	—	—	—	—	—	3
4	1	1	1	1	—	1	—	—	—	—	—	—	3
5	1	1	1	1	—	1	—	—	—	—	—	—	3
6	1	1	1	1	—	1	—	—	—	—	—	—	3
7	1	1	1	1	—	1	—	—	—	—	—	—	3
8	1	1	1	1	—	1	—	—	—	—	—	—	3
9	1	1	1	1	—	1	—	—	—	—	—	—	3
10	1	1	1	1	—	1	—	—	—	—	—	—	3
11	1	1	1	1	—	1	—	—	—	—	—	1	4
12	1	1	1	1	—	1	—	—	—	—	—	—	3
13	1	1	1	1	—	1	—	—	—	—	—	—	3
14	1	1	1	1	—	1	—	—	—	—	—	—	3
15	1	1	1	1	—	1	—	—	—	—	—	1	4
計	15	15	15	15	—	15	1	—	—	—	—	2	48
千 葉													
1	1	1	1	1	—	1	—	—	—	—	—	—	3
2	1	1	1	1	—	1	1	—	—	—	—	1	5
3	1	1	1	1	—	1	—	—	—	—	—	—	3
4	1	1	1	1	—	1	—	—	—	—	—	1	4
5	1	1	1	1	—	1	—	—	—	—	—	—	3
6	1	1	1	1	—	1	—	—	—	—	—	—	3
7	1	1	1	1	—	1	—	—	—	—	—	—	3
8	1	1	1	1	—	1	—	—	—	—	—	1	4

8 小選挙区別党派別

都道府県 小選挙区別	定 数	党 派 別 候 補 者 数											
		自由 民主 党	民 主 党	公 明 党	日 本 共 産 党	社 会 民 主 党	国 民 新 党	新 党 日 本	新 党 大 地	諸 派	無 所 属	計	
9	1	1	1	1	—	1	—	1	—	—	—	—	4
10	1	1	1	1	—	1	—	—	—	—	—	—	3
11	1	1	1	1	—	1	—	—	—	—	—	—	3
12	1	1	1	1	—	1	—	—	—	—	—	—	3
13	1	1	1	1	—	1	—	—	—	—	—	—	3
計	13	13	13	13	—	13	1	1	—	—	—	3	44
東 京													
1	1	1	1	1	—	1	—	—	—	—	1	—	4
2	1	1	1	1	—	1	—	—	—	—	—	—	3
3	1	1	1	1	—	1	—	—	—	—	—	—	3
4	1	1	1	1	—	1	—	—	—	—	—	2	5
5	1	1	1	1	—	1	—	—	—	—	—	—	3
6	1	1	1	1	—	1	—	—	—	—	—	—	3
7	1	1	1	1	—	1	—	—	—	—	—	—	3
8	1	1	1	1	—	1	—	—	—	—	—	—	3
9	1	1	1	1	—	1	1	—	—	—	—	—	4
10	1	1	1	1	—	1	—	—	1	—	—	—	4
11	1	1	1	1	—	1	—	—	—	—	—	—	3
12	1	—	1	1	1	1	—	—	—	—	—	1	4
13	1	1	1	1	—	1	—	—	—	—	—	—	3
14	1	1	1	1	—	1	—	—	—	—	—	1	4
15	1	1	1	1	—	1	—	—	—	—	—	—	3
16	1	1	1	1	—	1	—	—	—	—	—	—	3
17	1	1	1	1	—	1	—	—	—	—	—	—	3
18	1	1	1	1	—	1	—	—	—	—	—	—	3
19	1	1	1	1	—	1	—	—	—	—	—	—	3
20	1	1	1	1	—	1	—	—	—	—	—	—	3
21	1	1	1	1	—	1	—	—	—	—	—	1	4
22	1	1	1	1	—	1	—	—	—	—	—	1	4
23	1	1	1	1	—	1	—	—	—	—	—	—	3
24	1	1	1	1	—	1	—	—	—	—	—	—	3
25	1	1	1	1	—	1	—	—	—	—	—	—	3
計	25	24	25	25	1	25	1	—	1	—	1	6	84
神 奈 川													
1	1	1	1	1	—	1	—	—	—	—	—	—	3
2	1	1	1	1	—	1	—	—	—	—	—	—	3
3	1	1	1	1	—	1	—	—	1	—	—	1	5
4	1	1	1	1	—	1	—	—	1	—	—	—	4
5	1	1	1	1	—	1	—	—	—	—	—	—	3
6	1	—	1	1	1	1	—	—	—	—	—	—	3
7	1	1	1	1	—	1	—	—	—	—	—	—	3
8	1	1	1	1	—	1	—	—	—	—	—	1	4
9	1	1	1	1	—	1	—	—	—	—	—	—	3
10	1	1	1	1	—	1	—	—	—	—	—	—	3
11	1	1	1	1	—	1	—	—	—	—	—	2	5
12	1	1	1	1	—	1	1	—	—	—	—	—	4
13	1	1	1	1	—	1	—	—	—	—	—	—	3
14	1	1	1	1	—	1	—	—	—	—	—	—	3
15	1	1	1	1	—	1	—	—	—	—	—	—	3
16	1	1	1	1	—	1	—	—	—	—	—	—	3
17	1	1	1	1	—	1	—	—	—	—	—	—	3
18	1	1	1	1	—	1	—	—	—	—	—	—	3
計	18	17	18	18	1	18	1	—	2	—	—	4	61

候補者数に関する調 (続)

都道府県 小選挙区別	定 数	党 派 別 候 補 者 数										計	
		自由 民主 党	民 主 党	公 明 党	日 本 共 産 党	社 会 民 主 党	国 民 新 党	新 党 日 本	新 党 大 地	諸 派	無 所 属		
新 潟	1	1	1	1	-	1	-	-	-	-	-	-	3
	2	1	1	1	-	1	-	-	-	-	-	-	3
	3	1	1	-	-	1	1	1	-	-	-	-	4
	4	1	1	1	-	1	-	-	-	-	-	-	3
	5	1	1	-	-	1	-	-	-	-	-	1	3
	6	1	1	1	-	1	-	-	-	-	-	-	3
	計	6	6	4	-	6	1	1	-	-	-	1	19
富 山	1	1	1	1	-	1	-	-	-	-	-	-	3
	2	1	1	1	-	1	1	-	-	-	-	-	4
	3	1	1	1	-	1	1	1	-	-	-	-	5
	計	3	3	3	-	3	2	1	-	-	-	-	12
石 川	1	1	1	1	-	1	-	-	-	-	-	-	3
	2	1	1	1	-	1	-	-	-	-	-	-	3
	3	1	1	1	-	-	-	-	-	-	-	-	2
	計	3	3	3	-	2	-	-	-	-	-	-	8
福 井	1	1	1	1	-	1	-	-	-	-	-	1	4
	2	1	1	1	-	-	-	-	-	-	-	-	2
	3	1	1	1	-	-	-	-	-	-	-	-	2
	計	3	3	3	-	1	-	-	-	-	-	1	8
山 梨	1	1	1	1	-	1	-	-	-	-	-	-	3
	2	1	1	1	-	1	-	-	-	-	-	1	4
	3	1	1	1	-	-	-	-	-	-	-	1	3
	計	3	3	3	-	2	-	-	-	-	-	2	10
長 野	1	1	1	1	-	1	-	-	-	-	-	-	3
	2	1	1	1	-	1	1	-	-	-	-	1	5
	3	1	1	1	-	1	-	-	-	-	-	-	3
	4	1	1	1	-	1	-	-	-	-	-	-	3
	5	1	1	1	-	1	-	-	-	-	-	-	3
	計	5	5	5	-	5	1	-	-	-	-	1	17
岐 阜	1	1	1	1	-	1	-	-	-	-	-	1	4
	2	1	1	1	-	1	-	-	-	-	-	-	3
	3	1	1	1	-	1	-	-	-	-	-	-	3
	4	1	1	1	-	1	-	-	-	-	-	1	4
	5	1	1	1	-	1	-	-	-	-	-	1	4
	計	5	5	5	-	5	-	-	-	-	-	3	18
静 岡	1	1	1	1	-	1	-	-	-	-	-	1	4
	2	1	1	1	-	-	-	-	-	-	-	-	2
	3	1	1	1	-	1	-	-	-	-	-	-	3
	4	1	1	1	-	-	-	-	-	-	-	-	2
	5	1	1	1	-	1	-	-	-	-	-	-	3
	6	1	1	1	-	1	-	-	-	-	-	-	3

8 小選挙区別党派別

都道府県 小選挙区別	定 数	党 派 別 候 補 者 数											
		自由 民主 党	民 主 党	公 明 党	日 本 共 産 党	社 会 民 主 党	国 民 新 党	新 党 日 本	新 党 大 地	諸 派	無 所 属	計	
5	1	1	1	1	—	1	—	—	—	—	—	—	3
計	5	5	5	5	—	5	1	—	—	—	—	1	17
広 島													
1	1	1	1	1	—	1	1	—	—	—	—	—	4
2	1	1	1	1	—	1	—	—	—	—	—	—	3
3	1	1	1	1	—	1	1	—	—	—	—	2	6
4	1	1	1	1	—	1	—	—	—	—	—	—	3
5	1	1	1	1	—	1	—	—	—	—	—	—	3
6	1	—	1	1	—	—	—	1	—	—	—	2	4
7	1	1	1	1	—	1	—	—	—	—	—	—	3
計	7	6	7	7	—	6	2	1	—	—	—	4	26
山 口													
1	1	1	1	1	—	1	—	—	—	—	—	—	3
2	1	1	1	1	—	1	—	—	—	—	—	—	3
3	1	1	1	1	—	1	—	—	—	—	—	—	3
4	1	1	1	1	—	1	—	—	—	—	—	—	3
計	4	4	4	4	—	4	—	—	—	—	—	—	12
徳 島													
1	1	1	1	1	—	1	—	—	—	—	—	—	3
2	1	1	1	1	—	1	—	—	—	—	—	1	4
3	1	1	1	1	—	1	—	—	—	—	—	—	3
計	3	3	3	3	—	3	—	—	—	—	—	1	10
香 川													
1	1	1	1	1	—	1	—	—	—	—	—	—	3
2	1	1	1	1	—	1	—	—	—	—	—	—	3
3	1	1	—	—	—	1	1	—	—	—	—	—	3
計	3	3	2	—	—	3	1	—	—	—	—	—	9
愛 媛													
1	1	1	1	1	—	1	1	—	—	—	—	1	5
2	1	1	1	1	—	1	—	—	—	—	—	—	3
3	1	1	1	1	—	1	—	—	—	—	—	—	3
4	1	1	1	1	—	1	—	—	—	—	—	—	3
計	4	4	4	4	—	4	1	—	—	—	—	1	14
高 知													
1	1	1	1	1	—	1	—	—	—	—	—	—	3
2	1	1	1	1	—	1	—	—	—	—	—	—	3
3	1	1	1	1	—	1	—	—	—	—	—	—	3
計	3	3	3	3	—	3	—	—	—	—	—	—	9
福 岡													
1	1	1	1	1	—	1	—	—	—	—	—	—	3
2	1	1	1	1	—	1	1	—	—	—	—	1	5
3	1	1	1	1	—	1	—	—	—	—	—	—	3
4	1	1	1	1	—	1	—	—	—	—	—	—	3
5	1	1	1	1	—	1	—	—	—	—	—	—	3
6	1	1	1	1	—	1	—	—	—	—	—	—	3
7	1	1	1	1	—	1	—	—	—	—	—	—	3
8	1	1	1	1	—	1	—	—	—	—	—	—	3
9	1	1	1	1	—	1	—	—	—	—	—	—	3
10	1	1	1	1	—	1	1	—	—	—	—	1	5

候補者数に関する調 (続)

都道府県 小選挙区別	定 数	党 派 別 候 補 者 数										計		
		自由 民主 党	民 主 党	公 明 党	日 本 共 産 党	社 会 民 主 党	国 民 新 党	新 党 日 本	新 党 大 地	諸 派	無 所 属			
11	1	1	1	1	—	1	—	—	—	—	—	—	1	4
計	11	11	11	11	—	11	2	—	—	—	—	—	3	38
佐 賀														
1	1	1	1	1	—	1	—	—	—	—	—	—	—	3
2	1	1	1	1	—	1	—	—	—	—	—	—	1	4
3	1	1	—	—	—	1	1	—	—	—	—	—	1	4
計	3	3	2	—	—	3	1	—	—	—	—	—	2	11
長 崎														
1	1	1	1	1	—	1	—	—	—	—	—	—	—	3
2	1	1	1	1	—	1	—	—	—	—	—	—	—	3
3	1	1	1	1	—	—	—	—	—	—	—	—	—	2
4	1	1	1	1	—	—	1	—	—	—	—	—	—	3
計	4	4	4	4	—	2	1	—	—	—	—	—	—	11
熊 本														
1	1	1	1	1	—	1	—	—	—	—	—	—	—	3
2	1	1	1	1	—	1	—	—	—	—	—	—	—	3
3	1	1	1	1	—	—	—	—	—	—	—	—	1	3
4	1	1	1	1	—	—	—	—	—	—	—	—	—	2
5	1	1	1	1	—	—	—	—	—	—	—	—	—	2
計	5	5	5	5	—	2	—	—	—	—	—	—	1	13
大 分														
1	1	1	1	1	—	1	—	—	—	—	—	—	1	4
2	1	1	—	—	—	1	1	—	—	—	—	—	—	3
3	1	1	1	1	—	—	—	—	—	—	—	—	—	2
計	3	3	2	—	—	2	1	—	—	—	—	—	1	9
宮 崎														
1	1	1	1	1	—	1	1	—	—	—	—	—	—	4
2	1	1	1	1	—	—	—	—	—	—	—	—	1	3
3	1	1	1	1	—	—	—	—	—	—	—	—	1	3
計	3	3	3	3	—	1	1	—	—	—	—	—	2	10
鹿 児 島														
1	1	1	1	1	—	1	—	—	—	—	—	—	—	3
2	1	1	—	—	—	—	—	—	—	—	—	—	2	3
3	1	1	1	1	—	—	—	—	—	—	—	—	1	3
4	1	1	1	1	—	1	—	—	—	—	—	—	—	3
5	1	1	—	—	—	1	—	—	—	—	—	—	1	3
計	5	5	3	—	—	3	—	—	—	—	—	—	4	15
沖 縄														
1	1	—	—	1	1	—	—	—	—	—	—	—	2	4
2	1	1	—	—	1	1	—	—	—	—	—	—	1	4
3	1	1	1	—	1	1	—	—	—	—	—	—	—	4
4	1	1	1	—	1	—	1	—	—	—	—	—	—	4
計	4	3	2	1	4	2	1	—	—	—	—	—	3	16
合 計	300	290	289	9	275	38	10	6	1	1	1	70	989	

9 職業別候補者数に関する調

都道府県	教育家	宗教家	商業	鉱工業	農林業	水産業	弁護士 (弁理士を含む)	会計士 (税理士を含む)	医師 (歯科医を含む)	薬剤師	著述業	出版業	記者	会社員 (重役を含む)	政党役員	団体役員	その他の職業	無職	合計
北海道	—	—	—	—	1	—	1	—	1	—	—	—	—	2	25	3	3	2	38
青森	1	—	—	—	2	—	—	—	—	—	—	—	—	2	7	1	2	2	17
岩手	—	—	—	—	—	—	—	—	—	—	—	—	—	1	12	—	—	—	13
宮城	1	—	—	—	—	—	—	—	—	—	—	—	—	2	13	1	1	—	18
秋田	—	—	—	—	2	—	—	—	—	—	—	1	—	1	2	2	—	4	12
山形	—	—	—	—	—	—	—	—	—	—	—	—	—	—	5	3	—	—	8
福島	—	—	—	—	—	—	—	1	—	—	—	—	—	3	8	2	1	—	15
茨城	—	1	—	—	—	—	—	—	—	—	—	—	—	2	18	1	—	3	25
栃木	1	—	—	—	1	—	—	—	1	—	—	—	—	2	6	2	1	1	15
群馬	—	—	—	—	—	—	—	—	—	—	1	—	—	—	7	6	1	1	16
埼玉	—	—	—	—	—	—	5	—	2	—	2	—	—	4	28	2	3	2	48
千葉	1	1	—	—	1	—	—	—	1	—	—	—	—	3	30	1	4	2	44
東京都	1	—	—	—	—	—	2	—	1	—	1	—	—	6	62	2	6	3	84
神奈川県	1	1	—	—	—	—	—	—	1	—	1	—	—	3	39	7	8	—	61
新潟	—	—	—	—	—	—	1	1	2	—	—	—	—	2	12	1	—	—	19
富山	—	—	—	—	—	—	—	—	—	—	—	—	—	1	5	5	—	1	12
石川	—	—	—	—	—	—	—	—	—	—	1	—	—	1	6	—	—	—	8
福井	—	—	—	—	—	—	1	—	—	—	—	—	—	1	4	1	—	1	8
山梨	—	—	—	—	—	—	—	—	—	—	—	—	—	2	6	1	1	—	10
長野	—	—	—	—	—	—	1	—	—	—	—	—	—	—	10	—	2	4	17
岐阜	1	—	—	—	—	—	1	—	—	—	—	—	—	1	12	—	1	2	18
静岡	1	—	—	—	—	—	1	—	—	—	—	—	—	1	14	3	1	2	23
愛知	—	—	—	—	—	—	—	1	—	—	—	—	—	3	42	2	2	—	50
三重	—	—	—	—	—	—	—	—	—	—	—	—	—	1	10	—	1	2	14
滋賀	—	—	—	—	—	—	—	—	—	—	—	—	—	—	10	1	1	1	13
京都	—	—	—	—	—	—	1	—	1	—	—	—	—	3	13	1	—	—	19
大阪	2	—	—	—	—	—	4	1	2	—	1	—	—	4	33	3	7	3	60
兵庫県	—	1	—	—	1	—	2	—	—	—	1	—	—	2	29	3	5	1	45
奈良	1	—	—	—	—	—	—	—	1	—	—	—	—	—	9	2	1	—	14
和歌山	1	—	—	—	—	—	—	—	—	—	—	—	—	—	4	—	3	1	9
鳥取	—	—	—	—	—	—	1	—	—	—	—	—	—	1	4	—	1	1	8
島根	—	—	—	—	—	—	—	—	—	—	—	—	—	—	7	—	1	—	8
岡山	—	—	—	—	—	—	—	1	—	—	—	—	—	1	9	3	1	3	17
広島	—	—	—	—	—	—	—	1	—	—	—	—	—	3	13	2	4	3	26
山口	—	—	—	—	—	—	2	—	—	—	—	—	—	1	6	1	—	2	12
徳島	—	—	—	—	—	—	1	—	1	—	—	—	—	—	7	1	—	—	10
香川	—	—	—	—	—	—	—	—	—	—	—	—	—	—	8	—	—	1	9
愛媛	—	—	—	—	—	—	—	—	—	—	—	—	—	2	6	5	1	—	14
高知	—	—	—	—	—	—	—	—	—	—	—	—	—	1	5	2	1	—	9
福岡	—	—	—	—	—	—	1	—	1	—	—	—	—	3	24	2	4	3	38
佐賀	—	—	—	—	—	—	—	1	—	—	—	—	—	—	5	2	1	2	11
長崎	—	—	—	—	—	—	1	—	1	—	—	—	—	1	6	—	2	—	11
熊本	—	—	—	—	—	—	1	—	—	—	—	—	—	2	7	—	—	3	13
大分	—	—	—	—	—	—	—	—	—	—	—	—	—	—	6	2	—	1	9
宮崎	—	—	—	—	—	—	—	—	—	—	—	—	—	—	4	2	1	3	10
鹿児島	—	—	—	—	—	—	2	—	—	—	—	—	—	1	6	4	—	2	15
沖縄	—	—	—	—	—	—	—	—	1	—	—	—	—	3	7	—	2	3	16
小選挙区計	12	4	—	—	8	—	29	6	17	—	8	1	—	72	611	82	74	65	989
北海道	1	—	—	—	—	—	—	—	1	—	—	—	—	2	25	2	5	2	38
東北	3	—	—	—	3	—	—	1	—	—	—	—	—	8	42	3	5	1	66
関東	1	—	—	—	1	—	5	—	3	—	2	—	—	8	52	5	5	2	84
南関東	1	—	—	—	—	—	1	—	2	—	—	—	—	7	63	3	11	1	89
東京都	3	—	—	—	—	—	2	1	1	—	1	—	—	6	47	2	7	—	70
北陸	—	1	—	—	1	—	5	1	2	—	—	—	—	4	33	2	2	1	52
近畿	1	—	—	—	—	—	3	1	1	—	—	—	—	6	53	3	11	1	80
中国	3	1	—	—	—	—	3	—	4	—	3	—	—	7	84	5	5	1	116
四国	—	—	—	—	—	—	4	1	1	—	—	—	—	3	38	3	7	3	60
九州	—	—	—	—	—	—	5	1	3	—	—	—	—	2	25	1	5	—	34
比例代表計	13	2	—	—	5	—	28	6	19	—	6	—	—	58	523	34	70	14	778

10 年 齡 段 階 別 候 補 者 数 に 関 す る 調

都 道 府 県	25 歳 以上 30 歳 未満	30 歳 以上 35 歳 未満	35 歳 以上 40 歳 未満	40 歳 以上 45 歳 未満	45 歳 以上 50 歳 未満	50 歳 以上 55 歳 未満	55 歳 以上 60 歳 未満	60 歳 以上 65 歳 未満	65 歳 以上 70 歳 未満	70 歳 以上	合 計	最 高 年 齢	最 低 年 齢	平 均 年 齢			
北海道	—	5	2	1	5	4	8	12	1	—	38	69	30	53			
青森	—	—	2	3	3	1	5	—	1	2	17	75	35	52			
岩手	—	1	2	2	1	3	2	1	1	—	13	67	31	49			
宮城	—	2	1	2	6	4	1	2	—	—	18	63	30	49			
秋田	1	1	1	2	2	—	2	—	2	1	12	75	28	50			
山形	—	2	—	1	—	—	2	1	2	—	8	66	31	52			
福島	—	—	1	1	2	5	3	1	—	2	15	73	38	54			
茨城	2	—	1	4	6	4	3	5	—	—	25	63	27	49			
栃木	—	—	2	1	1	5	2	3	—	1	15	77	37	54			
群馬	—	2	2	1	1	5	1	—	3	1	16	71	31	52			
埼玉	—	5	4	8	8	6	8	6	3	—	48	69	32	50			
千葉	1	4	4	6	6	4	10	7	2	—	44	66	26	50			
東京都	3	3	9	13	9	10	16	12	7	2	84	71	25	51			
神奈川県	2	4	4	9	7	5	13	10	6	1	61	73	27	52			
新潟	1	1	3	3	3	3	1	3	1	—	19	65	28	48			
富山	—	1	1	1	1	1	3	2	—	2	12	78	32	56			
石川	—	—	1	1	1	1	2	1	1	—	8	68	37	54			
福井	—	—	—	—	4	1	1	2	—	—	8	61	46	53			
山梨	—	1	1	1	2	3	—	1	—	1	10	75	34	50			
長野	—	1	3	—	3	2	3	3	—	2	17	70	34	52			
岐阜	2	2	2	3	3	3	—	2	1	—	18	65	26	45			
静岡	—	3	3	3	3	3	2	4	1	1	23	70	33	49			
愛知	1	5	3	10	9	4	12	3	1	2	50	74	27	49			
三重	—	1	1	2	1	4	4	1	—	—	14	63	31	50			
滋賀	—	1	—	2	3	1	3	3	—	—	13	64	34	52			
京都	—	2	5	3	—	2	3	3	1	—	19	67	30	48			
大阪	—	4	6	8	5	12	13	7	4	1	60	81	31	52			
兵庫県	—	4	2	6	5	9	8	3	3	5	45	74	30	53			
奈良	—	2	—	2	5	—	1	3	1	—	14	66	34	50			
和歌山	—	1	2	—	1	3	1	—	1	—	9	66	34	49			
鳥取	1	—	—	2	1	3	—	1	—	—	8	60	28	48			
島根	—	1	1	1	—	1	1	2	1	—	8	65	34	52			
岡山	1	4	1	—	4	2	1	2	2	—	17	67	29	48			
広島	2	2	3	4	5	1	6	2	1	—	26	68	27	47			
山口	—	—	2	1	2	3	2	2	—	—	12	63	35	50			
徳島	—	1	2	—	1	1	3	2	—	—	10	61	33	50			
香川	—	1	1	—	3	—	2	1	1	—	9	69	34	51			
愛媛	—	1	2	—	1	5	3	1	1	—	14	66	33	52			
高知	1	—	—	—	4	3	—	—	1	—	9	66	27	49			
福岡	1	3	3	5	2	8	9	5	2	—	38	68	27	51			
佐賀	—	2	—	1	1	2	3	1	—	1	11	70	32	52			
長崎	—	—	1	2	1	—	4	3	—	—	11	64	39	55			
熊本	—	1	2	3	1	3	—	3	—	—	13	30	63	49			
大分	1	—	—	—	2	2	1	3	—	—	9	64	28	53			
宮崎	1	—	—	1	2	1	2	2	1	—	10	65	29	52			
鹿児島	—	1	—	1	4	3	2	2	2	—	15	66	34	53			
沖縄	1	1	—	2	4	1	3	4	—	—	16	64	29	51			
小選挙区計	22	76	86	122	144	147	175	137	55	25	989	81	25	51			
北海道	1	—	2 (1)	4 (2)	4 (1)	4 (3)	4 (3)	10 (6)	8 (7)	1	—	—	—	38 (23)	65	27	51
東北	1 (1)	3 (3)	6 (6)	9 (9)	8 (6)	12 (11)	13 (10)	3 (2)	7 (6)	4 (3)	66 (57)	73	28	51			
北関東	2 (2)	4 (4)	10 (9)	11 (10)	13 (11)	12 (10)	13 (7)	11 (9)	6 (6)	2 (1)	84 (69)	72	27	50			
南関東	2	—	6 (6)	9 (8)	18 (14)	9 (6)	9 (5)	18 (14)	10 (10)	7 (7)	1 (1)	89 (71)	73	26	50		
東京都	1	—	3 (1)	8 (7)	11 (9)	11 (7)	8 (5)	12 (10)	8 (8)	6 (5)	2 (2)	70 (54)	71	29	51		
北陸	1 (1)	3 (2)	5 (5)	2 (2)	8 (8)	6 (5)	9 (8)	11 (8)	3 (2)	4 (4)	52 (45)	78	28	54			
信越	4 (3)	7 (7)	8 (7)	14 (13)	11 (11)	9 (5)	16 (12)	7 (6)	1 (1)	3 (2)	80 (67)	71	26	48			
東海	—	—	11 (11)	10 (10)	18 (18)	15 (11)	12 (11)	21 (19)	18 (12)	8 (7)	3 (2)	116 (101)	76	30	51		
近畿	1 (1)	5 (5)	6 (6)	7 (6)	9 (7)	10 (6)	7 (5)	10 (6)	3 (2)	2	—	60 (44)	71	28	50		
中国	1 (1)	3 (2)	4 (4)	1	—	5 (4)	10 (8)	4 (3)	4 (3)	2 (2)	—	—	34 (27)	69	27	50	
四国	2 (2)	6 (5)	5 (5)	11 (10)	13 (11)	10 (9)	18 (15)	19 (17)	4 (4)	1	—	89 (78)	74	27	52		
九州	16 (11)	53 (47)	75 (69)	106 (92)	106 (85)	102 (78)	141 (109)	109 (88)	48 (42)	22 (15)	778 (636)	78	26	51			
比例代表計	16 (11)	53 (47)	75 (69)	106 (92)	106 (85)	102 (78)	141 (109)	109 (88)	48 (42)	22 (15)	778 (636)	78	26	51			
合 計	27	82	92	136	165	171	207	158	61	32	1,131	81	25	51			

(注) 1 候補者数は選挙当日における数である。
2 () の数字は、比例代表選挙の候補者数中重複立候補者数であり内書である。
3 「合計」欄の数字は小選挙区選挙の候補者数及び比例代表選挙の候補者数を加えた数から重複立候補者数を差し引いた数である。

11 報酬支給選挙運動従事者の届出をした

都道府県	自由民主党						民主党						公明党					
	0人	1人 ～ 49人	50人 ～ 99人	100人 以上	合計	選挙 運動 従 事 者 の 総 数	0人	1人 ～ 49人	50人 ～ 99人	100人 以上	合計	選挙 運動 従 事 者 の 総 数	0人	1人 ～ 49人	50人 ～ 99人	100人 以上	合計	選挙 運動 従 事 者 の 総 数
北海道	—	12	—	—	12	278	—	12	—	—	12	259	—	—	—	—	—	—
青森	—	3	1	—	4	96	—	4	—	—	4	110	—	—	—	—	—	—
岩手	—	4	—	—	4	143	—	3	1	—	4	108	—	—	—	—	—	—
宮城	—	6	—	—	6	114	—	5	—	—	5	74	—	—	—	—	—	—
秋田	—	3	—	—	3	44	—	3	—	—	3	23	—	—	—	—	—	—
山形	—	3	—	—	3	97	—	2	—	—	2	45	—	—	—	—	—	—
福島	—	5	—	—	5	129	—	5	—	—	5	125	—	—	—	—	—	—
茨城	—	7	—	—	7	176	1	6	—	—	7	145	—	—	—	—	—	—
栃木	—	2	3	—	5	200	—	5	—	—	5	68	—	—	—	—	—	—
群馬	—	4	1	—	5	112	—	5	—	—	5	105	—	—	—	—	—	—
埼玉県	—	13	2	—	15	461	1	14	—	—	15	360	—	—	—	—	—	—
千葉県	—	10	2	1	13	455	—	13	—	—	13	325	—	—	—	—	—	—
東京都	—	23	1	—	24	634	2	23	—	—	25	267	—	1	—	—	1	32
神奈川県	—	17	—	—	17	345	—	17	1	—	18	414	—	1	—	—	1	15
新潟	—	6	—	—	6	164	—	4	—	—	4	73	—	—	—	—	—	—
富山	—	3	—	—	3	88	—	2	1	—	3	136	—	—	—	—	—	—
石川	—	3	—	—	3	57	—	3	—	—	3	98	—	—	—	—	—	—
福井	—	3	—	—	3	28	—	3	—	—	3	42	—	—	—	—	—	—
山梨	—	3	—	—	3	70	—	2	1	—	3	142	—	—	—	—	—	—
長野	—	2	3	—	5	253	—	5	—	—	5	123	—	—	—	—	—	—
岐阜	—	3	2	—	5	186	—	4	1	—	5	138	—	—	—	—	—	—
静岡県	—	6	2	—	8	259	—	8	—	—	8	139	—	—	—	—	—	—
愛知県	—	13	2	—	15	452	—	15	—	—	15	320	—	—	—	—	—	—
三重	—	5	—	—	5	138	1	4	—	—	5	58	—	—	—	—	—	—
滋賀	—	3	1	—	4	175	—	2	2	—	4	153	—	—	—	—	—	—
京都	—	6	—	—	6	181	—	6	—	—	6	128	—	—	—	—	—	—
大阪	—	13	2	—	15	418	—	17	2	—	19	406	—	3	1	—	4	129
兵庫県	—	10	—	—	10	239	—	11	1	—	12	325	—	2	—	—	2	56
奈良	—	4	—	—	4	68	—	4	—	—	4	41	—	—	—	—	—	—
和歌山	—	3	—	—	3	57	—	3	—	—	3	32	—	—	—	—	—	—
鳥取	—	1	—	1	2	139	—	1	1	—	2	73	—	—	—	—	—	—
島根	—	2	—	—	2	61	—	2	—	—	2	20	—	—	—	—	—	—
岡山	—	5	—	—	5	99	—	5	—	—	5	128	—	—	—	—	—	—
広島	—	6	—	—	6	181	—	6	1	—	7	185	—	—	—	—	—	—
山口	—	3	—	1	4	324	—	4	—	—	4	92	—	—	—	—	—	—
徳島	—	3	—	—	3	70	—	3	—	—	3	107	—	—	—	—	—	—
香川	—	3	—	—	3	61	—	2	—	—	2	89	—	—	—	—	—	—
愛媛	—	3	1	—	4	130	—	4	—	—	4	66	—	—	—	—	—	—
高知	—	3	—	—	3	41	—	3	—	—	3	27	—	—	—	—	—	—
福岡	—	10	1	—	11	366	—	11	—	—	11	240	—	—	—	—	—	—
佐賀	—	3	—	—	3	43	—	2	—	—	2	62	—	—	—	—	—	—
長崎	—	4	—	—	4	96	—	2	2	—	4	182	—	—	—	—	—	—
熊本	—	4	1	—	5	185	—	4	1	—	5	148	—	—	—	—	—	—
大宮	—	3	—	—	3	50	—	2	—	—	2	45	—	—	—	—	—	—
分崎	—	3	—	—	3	88	—	3	—	—	3	57	—	—	—	—	—	—
鹿兒島	—	2	3	—	5	251	—	3	—	—	3	42	—	—	—	—	—	—
沖縄	—	2	1	—	3	76	—	2	—	—	2	17	—	1	—	—	1	26
合計	—	258	29	3	290	8,378	5	269	15	—	289	6,362	—	8	1	—	9	258

党派別候補者数に関する調（小選挙区）

日本共産党						社会民主党						国民新党						
0人	1人 ～ 49人	50人 ～ 99人	100人 以上	合計	選挙運動従 事者の総数	0人	1人 ～ 49人	50人 ～ 99人	100人 以上	合計	選挙運動従 事者の総数	0人	1人 ～ 49人	50人 ～ 99人	100人 以上	合計	選挙運動従 事者の総数	
5	7	—	—	12	43	—	—	—	—	—	—	—	—	—	—	—	—	—
4	—	—	—	4	—	—	2	—	—	2	33	—	—	1	—	1	—	92
—	3	—	—	3	20	—	2	—	—	2	64	—	—	—	—	—	—	—
2	4	—	—	6	12	—	1	—	—	1	13	—	—	—	—	—	—	—
2	—	—	—	2	—	—	1	—	—	1	9	—	1	—	—	1	—	21
—	2	—	—	2	15	—	1	—	—	1	32	—	—	—	—	—	—	—
1	3	—	—	4	24	—	—	—	—	—	—	—	1	—	—	1	—	13
4	3	—	—	7	9	—	1	—	—	1	10	—	—	—	—	—	—	—
3	—	—	—	3	—	—	1	—	—	1	26	—	—	—	—	—	—	—
3	2	—	—	5	8	—	1	—	—	1	10	—	—	—	—	—	—	—
10	5	—	—	15	24	—	1	—	—	1	15	—	—	—	—	—	—	—
—	13	—	—	13	127	—	1	—	—	1	7	—	1	—	—	1	—	11
2	23	—	—	25	344	—	1	—	—	1	16	—	—	—	—	—	—	—
—	18	—	—	18	167	—	1	—	—	1	30	—	—	—	—	—	—	—
1	5	—	—	6	11	—	1	—	—	1	9	—	1	—	—	1	—	10
1	2	—	—	3	2	—	2	—	—	2	18	—	1	—	—	1	—	33
2	—	—	—	2	—	—	—	—	—	—	—	—	—	—	—	—	—	—
—	1	—	—	1	7	—	—	—	—	—	—	—	—	—	—	—	—	—
—	2	—	—	2	6	—	—	—	—	—	—	—	—	—	—	—	—	—
2	3	—	—	5	37	—	1	—	—	1	39	—	—	—	—	—	—	—
1	4	—	—	5	25	—	—	—	—	—	—	—	—	—	—	—	—	—
2	3	—	—	5	3	—	—	—	—	—	—	—	—	—	—	—	—	—
8	7	—	—	15	25	—	1	—	—	1	5	1	—	—	—	1	—	—
—	4	—	—	4	30	—	—	—	—	—	—	—	—	—	—	—	—	—
2	2	—	—	4	31	—	—	—	—	—	—	—	—	—	—	—	—	—
1	5	—	—	6	35	—	—	—	—	—	—	—	—	—	—	—	—	—
15	4	—	—	19	9	—	1	—	—	1	20	—	—	—	—	—	—	—
—	12	—	—	12	50	—	3	—	—	3	107	—	—	—	—	—	—	—
2	2	—	—	4	5	—	—	—	—	—	—	—	—	—	—	—	—	—
1	2	—	—	3	4	—	—	—	—	—	—	—	—	—	—	—	—	—
1	1	—	—	2	1	—	1	—	—	1	17	—	—	—	—	—	—	—
2	—	—	—	2	—	—	1	—	—	1	4	—	1	—	—	1	—	45
5	—	—	—	5	—	—	1	—	—	1	9	—	—	—	—	—	—	—
2	4	—	—	6	14	—	2	—	—	2	19	—	1	—	—	1	—	32
2	2	—	—	4	3	—	—	—	—	—	—	—	—	—	—	—	—	—
1	2	—	—	3	10	—	—	—	—	—	—	—	—	—	—	—	—	—
1	2	—	—	3	3	—	1	—	—	1	2	—	—	—	—	—	—	—
4	—	—	—	4	—	—	1	—	—	1	11	—	—	—	—	—	—	—
3	—	—	—	3	—	—	—	—	—	—	—	—	—	—	—	—	—	—
2	9	—	—	11	47	—	2	—	—	2	41	—	—	—	—	—	—	—
—	3	—	—	3	6	—	1	—	—	1	7	—	—	—	—	—	—	—
2	—	—	—	2	—	—	1	—	—	1	27	—	—	—	—	—	—	—
1	1	—	—	2	5	—	—	—	—	—	—	—	—	—	—	—	—	—
—	2	—	—	2	7	—	1	—	—	1	22	—	—	—	—	—	—	—
1	—	—	—	1	—	—	1	—	—	1	14	—	—	—	—	—	—	—
3	—	—	—	3	—	—	—	—	—	—	—	—	—	—	—	—	—	—
—	4	—	—	4	18	—	2	—	—	2	17	—	1	—	—	1	—	15
104	171	—	—	275	1,187	—	38	—	—	38	653	1	8	1	—	10	—	272

11 報酬支給選挙運動従事者の届出をした

都道府県	新 党 日 本						新 党 大 地						諸 派					
	0人	1人 ～ 49人	50人 ～ 99人	100人 以上	合 計	事 者 の 総 数 選 挙 運 動 従 事 者	0人	1人 ～ 49人	50人 ～ 99人	100人 以上	合 計	事 者 の 総 数 選 挙 運 動 従 事 者	0人	1人 ～ 49人	50人 ～ 99人	100人 以上	合 計	事 者 の 総 数 選 挙 運 動 従 事 者
北海道	-	-	-	-	-	-	-	1	-	-	1	4	-	-	-	-	-	-
青森	-	-	-	-	-	-	-	-	-	-	-	-	-	-	-	-	-	-
岩手	-	-	-	-	-	-	-	-	-	-	-	-	-	-	-	-	-	-
宮城	-	-	-	-	-	-	-	-	-	-	-	-	-	-	-	-	-	-
秋田	-	-	-	-	-	-	-	-	-	-	-	-	-	-	-	-	-	-
山形	-	-	-	-	-	-	-	-	-	-	-	-	-	-	-	-	-	-
福島	-	-	-	-	-	-	-	-	-	-	-	-	-	-	-	-	-	-
茨城	-	-	-	-	-	-	-	-	-	-	-	-	-	-	-	-	-	-
栃木	-	-	-	-	-	-	-	-	-	-	-	-	-	-	-	-	-	-
群馬	-	-	-	-	-	-	-	-	-	-	-	-	-	-	-	-	-	-
埼玉県	-	-	-	-	-	-	-	-	-	-	-	-	-	-	-	-	-	-
千葉県	-	1	-	-	1	27	-	-	-	-	-	-	1	-	-	-	1	-
東京都	-	2	-	-	2	37	-	-	-	-	-	-	-	-	-	-	-	-
神奈川県	-	-	-	-	-	-	-	-	-	-	-	-	-	-	-	-	-	-
富山県	-	-	-	-	-	-	-	-	-	-	-	-	-	-	-	-	-	-
石川県	-	-	-	-	-	-	-	-	-	-	-	-	-	-	-	-	-	-
福井県	-	-	-	-	-	-	-	-	-	-	-	-	-	-	-	-	-	-
山梨県	-	-	-	-	-	-	-	-	-	-	-	-	-	-	-	-	-	-
岐阜県	-	-	-	-	-	-	-	-	-	-	-	-	-	-	-	-	-	-
静岡県	-	-	-	-	-	-	-	-	-	-	-	-	-	-	-	-	-	-
愛知県	-	1	-	-	1	5	-	-	-	-	-	-	-	-	-	-	-	-
三重県	-	-	-	-	-	-	-	-	-	-	-	-	-	-	-	-	-	-
滋賀県	-	-	-	-	-	-	-	-	-	-	-	-	-	-	-	-	-	-
京都府	-	-	-	-	-	-	-	-	-	-	-	-	-	-	-	-	-	-
大阪府	-	-	-	-	-	-	-	-	-	-	-	-	-	-	-	-	-	-
兵庫県	-	1	-	-	1	35	-	-	-	-	-	-	-	-	-	-	-	-
奈良県	-	1	-	-	1	32	-	-	-	-	-	-	-	-	-	-	-	-
和歌山県	-	-	-	-	-	-	-	-	-	-	-	-	-	-	-	-	-	-
鳥取県	-	-	-	-	-	-	-	-	-	-	-	-	-	-	-	-	-	-
島根県	-	-	-	-	-	-	-	-	-	-	-	-	-	-	-	-	-	-
岡山県	-	-	-	-	-	-	-	-	-	-	-	-	-	-	-	-	-	-
広島県	-	-	-	-	-	-	-	-	-	-	-	-	-	-	-	-	-	-
徳島県	-	-	-	-	-	-	-	-	-	-	-	-	-	-	-	-	-	-
香川県	-	-	-	-	-	-	-	-	-	-	-	-	-	-	-	-	-	-
愛媛県	-	-	-	-	-	-	-	-	-	-	-	-	-	-	-	-	-	-
高知県	-	-	-	-	-	-	-	-	-	-	-	-	-	-	-	-	-	-
福岡県	-	-	-	-	-	-	-	-	-	-	-	-	-	-	-	-	-	-
佐賀県	-	-	-	-	-	-	-	-	-	-	-	-	-	-	-	-	-	-
長門県	-	-	-	-	-	-	-	-	-	-	-	-	-	-	-	-	-	-
熊本県	-	-	-	-	-	-	-	-	-	-	-	-	-	-	-	-	-	-
大分県	-	-	-	-	-	-	-	-	-	-	-	-	-	-	-	-	-	-
宮崎県	-	-	-	-	-	-	-	-	-	-	-	-	-	-	-	-	-	-
鹿児島県	-	-	-	-	-	-	-	-	-	-	-	-	-	-	-	-	-	-
鹿儿岛	-	-	-	-	-	-	-	-	-	-	-	-	-	-	-	-	-	-
沖縄県	-	-	-	-	-	-	-	-	-	-	-	-	-	-	-	-	-	-
合 計	-	6	-	-	6	136	-	1	-	-	1	4	1	-	-	-	1	-

党派別候補者数に関する調（小選挙区）（続）

無 所 属						合 計					
0 人	1 人 ～ 49 人	50 人 ～ 99 人	100 人 以 上	合 計	選 挙 運 動 従 事 者 の 総 数	0 人	1 人 ～ 49 人	50 人 ～ 99 人	100 人 以 上	合 計	選 挙 運 動 従 事 者 の 総 数
—	1	—	—	1	12	5	33	—	—	38	596
—	2	—	—	2	29	4	11	2	—	17	360
—	—	—	—	—	—	—	12	1	—	13	335
—	—	—	—	—	—	2	16	—	—	18	213
—	2	—	—	2	53	2	10	—	—	12	150
—	—	—	—	—	—	—	8	—	—	8	189
—	—	—	—	—	—	1	14	—	—	15	291
—	3	—	—	3	52	5	20	—	—	25	392
—	1	—	—	1	12	3	9	3	—	15	306
—	—	—	—	—	—	3	12	1	—	16	235
—	2	—	—	2	7	11	35	2	—	48	867
1	2	—	—	3	8	1	40	2	1	44	933
2	4	—	—	6	40	7	76	1	—	84	1,360
2	2	—	—	4	20	2	58	1	—	61	1,028
—	1	—	—	1	11	1	18	—	—	19	278
—	—	—	—	—	—	1	10	1	—	12	277
—	—	—	—	—	—	2	6	—	—	8	155
—	1	—	—	1	9	—	8	—	—	8	86
—	2	—	—	2	85	—	9	1	—	10	303
1	—	—	—	1	—	3	11	3	—	17	452
—	2	1	—	3	92	1	13	4	—	18	441
—	2	—	—	2	23	2	19	2	—	23	424
1	1	—	—	2	14	10	38	2	—	50	821
—	—	—	—	—	—	1	13	—	—	14	226
—	1	—	—	1	36	2	8	3	—	13	395
—	—	1	—	1	50	1	17	1	—	19	394
—	2	—	—	2	39	15	40	5	—	60	1,021
1	3	1	—	5	100	1	42	2	—	45	912
—	1	—	—	1	15	2	12	—	—	14	161
—	—	—	—	—	—	1	8	—	—	9	93
—	—	1	—	1	58	1	4	2	1	8	288
—	—	—	—	—	—	2	6	—	—	8	130
—	1	—	—	1	15	5	12	—	—	17	251
2	2	—	—	4	48	4	21	1	—	26	479
—	—	—	—	—	—	2	9	—	1	12	419
—	1	—	—	1	24	1	9	—	—	10	211
—	—	—	—	—	—	1	8	—	—	9	155
—	1	—	—	1	11	4	9	1	—	14	218
—	—	—	—	—	—	3	6	—	—	9	68
1	2	—	—	3	55	3	34	1	—	38	749
—	2	—	—	2	44	—	11	—	—	11	162
—	—	—	—	—	—	2	7	2	—	11	305
—	1	—	—	1	21	1	10	2	—	13	359
—	1	—	—	1	7	—	9	—	—	9	131
—	1	1	—	2	95	1	8	1	—	10	254
—	4	—	—	4	123	3	9	3	—	15	416
1	2	—	—	3	29	1	14	1	—	16	198
12	53	5	—	70	1,237	123	812	51	3	989	18,487

12 党派別新前元別

都 道 府 県	自由民主党				民主党				公明党			
	新	前	元	計	新	前	元	計	新	前	元	計
北海道	—	4	—	4	1	7	—	8	—	—	—	—
青森	—	4	—	4	—	—	—	—	—	—	—	—
岩手	—	1	—	1	—	3	—	3	—	—	—	—
宮城	1	4	—	5	—	1	—	1	—	—	—	—
秋田	—	1	—	1	—	1	—	1	—	—	—	—
山形	—	3	—	3	—	—	—	—	—	—	—	—
福島	1	2	—	3	—	2	—	2	—	—	—	—
茨城	—	5	—	5	—	1	—	1	—	—	—	—
栃木	—	5	—	5	—	—	—	—	—	—	—	—
群馬	—	5	—	5	—	—	—	—	—	—	—	—
埼玉	2	9	1	12	—	3	—	3	—	—	—	—
千葉	2	8	2	12	—	1	—	1	—	—	—	—
東京都	7	15	1	23	—	1	—	1	—	1	—	1
神奈川県	4	12	—	16	—	—	—	—	—	1	—	1
新潟	—	2	—	2	—	3	—	3	—	—	—	—
富山	—	2	—	2	—	—	—	—	—	—	—	—
石川	1	2	—	3	—	—	—	—	—	—	—	—
福井	1	2	—	3	—	—	—	—	—	—	—	—
山梨	—	—	—	—	—	1	—	1	—	—	—	—
長野	—	3	—	3	—	2	—	2	—	—	—	—
岐阜	1	2	—	3	—	—	—	—	—	—	—	—
静岡	1	5	—	6	—	2	—	2	—	—	—	—
愛知	2	7	—	9	—	6	—	6	—	—	—	—
三重	—	3	—	3	—	2	—	2	—	—	—	—
滋賀	1	1	—	2	—	2	—	2	—	—	—	—
京都	1	2	—	3	—	3	—	3	—	—	—	—
大阪	3	8	2	13	—	2	—	2	—	4	—	4
兵庫県	3	6	1	10	—	—	—	—	—	2	—	2
奈良	—	2	1	3	—	1	—	1	—	—	—	—
和歌山	—	3	—	3	—	—	—	—	—	—	—	—
鳥取	1	1	—	2	—	—	—	—	—	—	—	—
島根	—	2	—	2	—	—	—	—	—	—	—	—
岡山	—	2	—	2	1	1	—	2	—	—	—	—
広島	1	5	—	6	—	—	—	—	—	—	—	—
山口	1	3	—	4	—	—	—	—	—	—	—	—
徳島	—	1	—	1	—	1	—	1	—	—	—	—
香川	—	3	—	3	—	—	—	—	—	—	—	—
愛媛	—	4	—	4	—	—	—	—	—	—	—	—
高知	—	3	—	3	—	—	—	—	—	—	—	—
福岡	—	8	1	9	—	1	—	1	—	—	—	—
佐賀	1	—	—	1	—	—	—	—	—	—	—	—
長崎	—	3	—	3	—	1	—	1	—	—	—	—
熊本	—	4	—	4	—	1	—	1	—	—	—	—
大分	—	2	—	2	—	1	—	1	—	—	—	—
宮崎	—	1	—	1	—	—	—	—	—	—	—	—
鹿児島	1	2	—	3	—	—	—	—	—	—	—	—
沖縄	—	2	—	2	—	—	—	—	—	—	—	—
小選挙区計	36	174	9	219	2	50	—	52	—	8	—	8
北海道	1	1	1	3	1	2	—	3	—	1	—	1
北海道	1	5	—	6	2	2	1	5	—	1	—	1
北関東	5	2	2	9	2	5	—	7	—	2	—	2
北関東	9	1	—	10	—	6	1	7	1	2	—	3
東京都	6	—	1	7	—	6	—	6	—	2	—	2
北陸信越	2	2	1	5	1	2	1	4	—	1	—	1
北陸信越	6	3	—	9	1	7	—	8	1	2	—	3
近畿	8	2	1	11	1	7	1	9	—	4	—	4
中国	3	2	—	5	1	2	—	3	—	2	—	2
四国	1	2	—	3	1	1	—	2	—	1	—	1
九州	5	3	1	9	1	6	—	7	—	3	—	3
比例代表計	47	23	7	77	11	46	4	61	2	21	—	23
合計	83	197	16	296	13	96	4	113	2	29	—	31

12 党派別新前元別

都道府県	新党日本				新党大地				諸派			
	新	前	元	計	新	前	元	計	新	前	元	計
北海道	-	-	-	-	-	-	-	-	-	-	-	-
青森	-	-	-	-	-	-	-	-	-	-	-	-
岩手	-	-	-	-	-	-	-	-	-	-	-	-
宮城	-	-	-	-	-	-	-	-	-	-	-	-
秋田	-	-	-	-	-	-	-	-	-	-	-	-
山形	-	-	-	-	-	-	-	-	-	-	-	-
福島	-	-	-	-	-	-	-	-	-	-	-	-
茨城	-	-	-	-	-	-	-	-	-	-	-	-
栃木	-	-	-	-	-	-	-	-	-	-	-	-
群馬	-	-	-	-	-	-	-	-	-	-	-	-
埼玉	-	-	-	-	-	-	-	-	-	-	-	-
千葉	-	-	-	-	-	-	-	-	-	-	-	-
東京都	-	-	-	-	-	-	-	-	-	-	-	-
神奈川県	-	-	-	-	-	-	-	-	-	-	-	-
新潟	-	-	-	-	-	-	-	-	-	-	-	-
富山	-	-	-	-	-	-	-	-	-	-	-	-
石川	-	-	-	-	-	-	-	-	-	-	-	-
福井	-	-	-	-	-	-	-	-	-	-	-	-
山梨	-	-	-	-	-	-	-	-	-	-	-	-
長野	-	-	-	-	-	-	-	-	-	-	-	-
岐阜	-	-	-	-	-	-	-	-	-	-	-	-
静岡県	-	-	-	-	-	-	-	-	-	-	-	-
愛知県	-	-	-	-	-	-	-	-	-	-	-	-
三重	-	-	-	-	-	-	-	-	-	-	-	-
滋賀	-	-	-	-	-	-	-	-	-	-	-	-
京都	-	-	-	-	-	-	-	-	-	-	-	-
大阪	-	-	-	-	-	-	-	-	-	-	-	-
兵庫県	-	-	-	-	-	-	-	-	-	-	-	-
奈良	-	-	-	-	-	-	-	-	-	-	-	-
和歌山	-	-	-	-	-	-	-	-	-	-	-	-
鳥取	-	-	-	-	-	-	-	-	-	-	-	-
島根	-	-	-	-	-	-	-	-	-	-	-	-
岡山	-	-	-	-	-	-	-	-	-	-	-	-
広島	-	-	-	-	-	-	-	-	-	-	-	-
山口	-	-	-	-	-	-	-	-	-	-	-	-
徳島	-	-	-	-	-	-	-	-	-	-	-	-
香川	-	-	-	-	-	-	-	-	-	-	-	-
愛媛	-	-	-	-	-	-	-	-	-	-	-	-
高知	-	-	-	-	-	-	-	-	-	-	-	-
福岡	-	-	-	-	-	-	-	-	-	-	-	-
佐賀	-	-	-	-	-	-	-	-	-	-	-	-
長崎	-	-	-	-	-	-	-	-	-	-	-	-
熊本	-	-	-	-	-	-	-	-	-	-	-	-
大分	-	-	-	-	-	-	-	-	-	-	-	-
宮崎	-	-	-	-	-	-	-	-	-	-	-	-
鹿児島	-	-	-	-	-	-	-	-	-	-	-	-
沖縄	-	-	-	-	-	-	-	-	-	-	-	-
小選挙区計	-	-	-	-	-	-	-	-	-	-	-	-
北海道	-	-	-	-	-	-	1	1	-	-	-	-
東北	-	-	-	-	-	-	-	-	-	-	-	-
関東	-	-	-	-	-	-	-	-	-	-	-	-
南関東	-	-	-	-	-	-	-	-	-	-	-	-
東京都	-	-	-	-	-	-	-	-	-	-	-	-
北陸	-	-	-	-	-	-	-	-	-	-	-	-
信越	-	-	-	-	-	-	-	-	-	-	-	-
近畿	-	1	-	1	-	-	-	-	-	-	-	-
中国	-	-	-	-	-	-	-	-	-	-	-	-
四国	-	-	-	-	-	-	-	-	-	-	-	-
九州	-	-	-	-	-	-	-	-	-	-	-	-
比例代表計	-	1	-	1	-	-	1	1	-	-	-	-
合計	-	1	-	1	-	-	1	1	-	-	-	-

当選人数に関する調 (続)

無所属				合計			
新	前	元	計	新	前	元	計
—	—	—	—	1	11	—	12
—	—	—	—	—	4	—	4
—	—	—	—	—	4	—	4
—	—	—	—	1	5	—	6
—	1	—	1	—	3	—	3
—	—	—	—	—	3	—	3
—	—	—	—	1	4	—	5
—	—	1	1	—	6	1	7
—	—	—	—	—	5	—	5
—	—	—	—	—	5	—	5
—	—	—	—	2	12	1	15
—	—	—	—	2	9	2	13
—	—	—	—	7	17	1	25
—	—	1	1	4	13	1	18
—	1	—	1	—	6	—	6
—	—	—	—	—	3	—	3
—	—	—	—	1	2	—	3
—	—	—	—	1	2	—	3
—	2	—	2	—	3	—	3
—	—	—	—	—	5	—	5
—	2	—	2	1	4	—	5
—	—	—	—	1	7	—	8
—	—	—	—	2	13	—	15
—	—	—	—	—	5	—	5
—	—	—	—	1	3	—	4
—	—	—	—	1	5	—	6
—	—	—	—	3	14	2	19
—	—	—	—	3	8	1	12
—	—	—	—	—	3	1	4
—	—	—	—	—	3	—	3
—	—	—	—	1	1	—	2
—	—	—	—	—	2	—	2
—	1	—	1	1	4	—	5
—	—	—	—	1	6	—	7
—	—	—	—	1	3	—	4
—	1	—	1	—	3	—	3
—	—	—	—	—	3	—	3
—	—	—	—	—	4	—	4
—	—	—	—	—	3	—	3
—	1	—	1	—	10	1	11
—	2	—	2	1	2	—	3
—	—	—	—	—	4	—	4
—	—	—	—	—	5	—	5
—	—	—	—	—	3	—	3
—	2	—	2	—	3	—	3
1	1	—	2	2	3	—	5
—	—	1	1	—	3	1	4
1	14	3	18	39	249	12	300
—	—	—	—	2	4	2	8
—	—	—	—	3	9	2	14
—	—	—	—	7	10	3	20
—	—	—	—	10	11	1	22
—	—	—	—	7	8	2	17
—	—	—	—	4	5	2	11
—	—	—	—	8	13	—	21
—	—	—	—	9	17	3	29
—	—	—	—	4	7	—	11
—	—	—	—	2	4	—	6
—	—	—	—	6	13	2	21
—	—	—	—	62	101	17	180
1	14	3	18	101	350	29	480

13 党派別男女別当選

都 道 府 県	自由民主党			民主党			公明党		
	男	女	計	男	女	計	男	女	計
北海道	4	—	4	7	1	8	—	—	—
青森	4	—	4	—	—	—	—	—	—
岩手	1	—	1	3	—	3	—	—	—
宮城	5	—	5	1	—	1	—	—	—
秋田	1	—	1	1	—	1	—	—	—
山形	3	—	3	—	—	—	—	—	—
福島	3	—	3	2	—	2	—	—	—
茨城	5	—	5	1	—	1	—	—	—
栃木	4	1	5	—	—	—	—	—	—
群馬	4	1	5	—	—	—	—	—	—
埼玉	11	1	12	3	—	3	—	—	—
千葉	11	1	12	1	—	1	—	—	—
東京都	21	2	23	1	—	1	1	—	1
神奈川県	16	—	16	—	—	—	1	—	1
新潟	2	—	2	1	2	3	—	—	—
富山	2	—	2	—	—	—	—	—	—
石川	3	—	3	—	—	—	—	—	—
福井	2	1	3	—	—	—	—	—	—
山梨	—	—	—	1	—	1	—	—	—
長野	3	—	3	2	—	2	—	—	—
岐阜	3	—	3	—	—	—	—	—	—
静岡県	4	2	6	2	—	2	—	—	—
愛知	9	—	9	6	—	6	—	—	—
三重	3	—	3	2	—	2	—	—	—
滋賀	2	—	2	2	—	2	—	—	—
京都	3	—	3	3	—	3	—	—	—
大阪府	10	3	13	2	—	2	4	—	4
兵庫県	10	—	10	—	—	—	2	—	2
奈良	2	1	3	1	—	1	—	—	—
和歌山	3	—	3	—	—	—	—	—	—
鳥取	2	—	2	—	—	—	—	—	—
島根	2	—	2	—	—	—	—	—	—
岡山	2	—	2	2	—	2	—	—	—
広島	6	—	6	—	—	—	—	—	—
山口	4	—	4	—	—	—	—	—	—
徳島	1	—	1	1	—	1	—	—	—
香川	3	—	3	—	—	—	—	—	—
愛媛	4	—	4	—	—	—	—	—	—
高知	3	—	3	—	—	—	—	—	—
福岡	8	1	9	1	—	1	—	—	—
佐賀	1	—	1	—	—	—	—	—	—
長崎	3	—	3	1	—	1	—	—	—
熊本	4	—	4	1	—	1	—	—	—
大分	2	—	2	1	—	1	—	—	—
宮崎	1	—	1	—	—	—	—	—	—
鹿児島	3	—	3	—	—	—	—	—	—
沖縄	2	—	2	—	—	—	—	—	—
小選挙区計	205	14	219	49	3	52	8	—	8
北海道	2	1	3	3	—	3	—	1	1
東北	6	—	6	3	2	5	1	—	1
北関東	7	2	9	6	1	7	2	—	2
南関東	10	—	10	7	—	7	2	1	3
東京都	6	1	7	5	1	6	1	1	2
北陸	5	—	5	4	—	4	1	—	1
近畿	7	2	9	8	—	8	3	—	3
中国	8	3	11	9	—	9	3	1	4
四国	4	1	5	3	—	3	2	—	2
九州	2	1	3	2	—	2	1	—	1
比例代表計	8	1	9	7	—	7	3	—	3
合計	270	26	296	106	7	113	27	4	31

13 党派別男女別当選

都 道 府 県	新 党 日 本			新 党 大 地			諸 派		
	男	女	計	男	女	計	男	女	計
北海道	-	-	-	-	-	-	-	-	-
青森	-	-	-	-	-	-	-	-	-
岩手	-	-	-	-	-	-	-	-	-
宮城	-	-	-	-	-	-	-	-	-
秋田	-	-	-	-	-	-	-	-	-
山形	-	-	-	-	-	-	-	-	-
福島	-	-	-	-	-	-	-	-	-
茨城	-	-	-	-	-	-	-	-	-
栃木	-	-	-	-	-	-	-	-	-
群馬	-	-	-	-	-	-	-	-	-
埼玉	-	-	-	-	-	-	-	-	-
千葉	-	-	-	-	-	-	-	-	-
東京都	-	-	-	-	-	-	-	-	-
神奈川県	-	-	-	-	-	-	-	-	-
新潟	-	-	-	-	-	-	-	-	-
富山	-	-	-	-	-	-	-	-	-
石川	-	-	-	-	-	-	-	-	-
福井	-	-	-	-	-	-	-	-	-
山梨	-	-	-	-	-	-	-	-	-
長野	-	-	-	-	-	-	-	-	-
岐阜	-	-	-	-	-	-	-	-	-
静岡県	-	-	-	-	-	-	-	-	-
愛知県	-	-	-	-	-	-	-	-	-
三重	-	-	-	-	-	-	-	-	-
滋賀	-	-	-	-	-	-	-	-	-
京都	-	-	-	-	-	-	-	-	-
大阪	-	-	-	-	-	-	-	-	-
兵庫県	-	-	-	-	-	-	-	-	-
奈良	-	-	-	-	-	-	-	-	-
和歌山	-	-	-	-	-	-	-	-	-
鳥取	-	-	-	-	-	-	-	-	-
島根	-	-	-	-	-	-	-	-	-
岡山	-	-	-	-	-	-	-	-	-
広島	-	-	-	-	-	-	-	-	-
山口	-	-	-	-	-	-	-	-	-
徳島	-	-	-	-	-	-	-	-	-
香川	-	-	-	-	-	-	-	-	-
愛媛	-	-	-	-	-	-	-	-	-
高知	-	-	-	-	-	-	-	-	-
福岡	-	-	-	-	-	-	-	-	-
佐賀	-	-	-	-	-	-	-	-	-
長崎	-	-	-	-	-	-	-	-	-
熊本	-	-	-	-	-	-	-	-	-
大分	-	-	-	-	-	-	-	-	-
宮崎	-	-	-	-	-	-	-	-	-
鹿児島	-	-	-	-	-	-	-	-	-
沖縄	-	-	-	-	-	-	-	-	-
小選挙区計	-	-	-	-	-	-	-	-	-
北海道	-	-	-	1	-	1	-	-	-
東北	-	-	-	-	-	-	-	-	-
関東	-	-	-	-	-	-	-	-	-
南関東	-	-	-	-	-	-	-	-	-
東京都	-	-	-	-	-	-	-	-	-
北陸	-	-	-	-	-	-	-	-	-
信越	-	-	-	-	-	-	-	-	-
近畿	1	-	1	-	-	-	-	-	-
中国	-	-	-	-	-	-	-	-	-
四国	-	-	-	-	-	-	-	-	-
九州	-	-	-	-	-	-	-	-	-
比例代表計	1	-	1	1	-	1	-	-	-
合計	1	-	1	1	-	1	-	-	-

人数に関する調 (続)

無所属			合計		
男	女	計	男	女	計
—	—	—	11	1	12
—	—	—	4	—	4
—	—	—	4	—	4
—	—	—	6	—	6
1	—	1	3	—	3
—	—	—	3	—	3
—	—	—	5	—	5
1	—	1	7	—	7
—	—	—	4	1	5
—	—	—	4	1	5
—	—	—	14	1	15
—	—	—	12	1	13
—	—	—	23	2	25
1	—	1	18	—	18
—	1	1	3	3	6
—	—	—	3	—	3
—	—	—	3	—	3
—	—	—	2	1	3
2	—	2	3	—	3
—	—	—	5	—	5
1	1	2	4	1	5
—	—	—	6	2	8
—	—	—	15	—	15
—	—	—	5	—	5
—	—	—	4	—	4
—	—	—	6	—	6
—	—	—	16	3	19
—	—	—	12	—	12
—	—	—	3	1	4
—	—	—	3	—	3
—	—	—	2	—	2
—	—	—	2	—	2
1	—	1	5	—	5
—	—	—	7	—	7
—	—	—	4	—	4
1	—	1	3	—	3
—	—	—	3	—	3
—	—	—	4	—	4
—	—	—	3	—	3
1	—	1	10	1	11
2	—	2	3	—	3
—	—	—	4	—	4
—	—	—	5	—	5
—	—	—	3	—	3
2	—	2	3	—	3
2	—	2	5	—	5
1	—	1	4	—	4
16	2	18	281	19	300
—	—	—	6	2	8
—	—	—	11	3	14
—	—	—	17	3	20
—	—	—	20	2	22
—	—	—	14	3	17
—	—	—	11	—	11
—	—	—	19	2	21
—	—	—	23	6	29
—	—	—	10	1	11
—	—	—	5	1	6
—	—	—	20	1	21
—	—	—	156	24	180
16	2	18	437	43	480

14 職業別当選人数に関する調

都道府県	教育家	宗教家	商業	鉱工業	農林業	水産業	弁護士 (弁理士を含む)	会計士 (税理士を含む)	医師 (歯科医を含む)	薬剤師	著述業	出版業	記者	会社員 (重役を含む)	政党役員	団体役員	その他の職業	無職	合計
北海道	—	—	—	—	1	—	1	—	—	—	—	—	—	—	7	—	2	1	12
青森	—	—	—	—	2	—	—	—	—	—	—	—	—	—	—	—	1	1	4
岩手	—	—	—	—	—	—	—	—	—	—	—	—	—	—	4	—	—	—	4
宮城	1	—	—	—	—	—	—	—	—	—	—	—	—	—	4	—	1	—	6
秋田	—	—	—	—	—	—	—	—	—	—	—	—	—	—	—	1	—	2	3
山形	—	—	—	—	—	—	—	—	—	—	—	—	—	—	—	3	—	—	3
福島	—	—	—	—	—	—	—	—	—	—	—	—	—	1	2	2	—	—	5
茨城	—	—	—	—	—	—	—	—	—	—	—	—	—	1	6	—	—	—	7
栃木	1	—	—	—	—	—	—	—	—	—	—	—	—	1	1	2	—	—	5
群馬	—	—	—	—	—	—	—	—	—	—	—	—	—	—	1	3	1	—	5
埼玉	—	—	—	—	—	—	3	—	2	—	—	—	—	3	4	1	2	—	15
千葉	1	—	—	—	—	—	—	—	—	—	—	—	—	1	10	—	—	1	13
東京都	1	—	—	—	—	—	1	—	1	—	1	—	—	1	16	—	4	—	25
神奈川県	1	—	—	—	—	—	—	—	—	—	—	—	—	—	10	5	2	—	18
新潟	—	—	—	—	—	—	1	—	—	—	—	—	—	1	4	—	—	—	6
富山	—	—	—	—	—	—	—	—	—	—	—	—	—	1	1	1	—	—	3
石川	—	—	—	—	—	—	—	—	—	—	1	—	—	1	1	—	—	—	3
福井	—	—	—	—	—	—	1	—	—	—	—	—	—	—	1	—	—	1	3
山梨	—	—	—	—	—	—	—	—	—	—	—	—	—	1	1	—	1	—	3
長野	—	—	—	—	—	—	—	—	—	—	—	—	—	—	4	—	—	1	5
岐阜	—	—	—	—	—	—	1	—	—	—	—	—	—	1	2	—	—	1	5
静岡県	—	—	—	—	—	—	—	—	—	—	—	—	—	—	4	2	2	—	8
愛知県	—	—	—	—	—	—	—	—	—	—	—	—	—	—	15	—	—	—	15
三重	—	—	—	—	—	—	—	—	—	—	—	—	—	—	3	—	—	2	5
滋賀	—	—	—	—	—	—	—	—	—	—	—	—	—	—	3	—	1	—	4
京都	—	—	—	—	—	—	1	—	—	—	—	—	—	1	4	—	—	—	6
大阪	—	—	—	—	—	—	2	1	—	—	—	—	—	1	14	—	—	1	19
兵庫県	—	—	—	—	—	—	1	—	—	—	—	—	—	—	10	1	—	—	12
奈良	1	—	—	—	—	—	—	—	—	—	—	—	—	—	2	1	—	—	4
和歌山	—	—	—	—	—	—	—	—	—	—	—	—	—	—	3	—	—	—	3
鳥取	—	—	—	—	—	—	—	—	—	—	—	—	—	—	2	—	—	—	2
島根	—	—	—	—	—	—	—	—	—	—	—	—	—	—	1	—	1	—	2
岡山	—	—	—	—	—	—	—	—	—	—	—	—	—	—	4	1	—	—	5
広島	—	—	—	—	—	—	—	—	—	—	—	—	—	—	6	—	—	1	7
山口	—	—	—	—	—	—	1	—	—	—	—	—	—	—	1	—	—	2	4
徳島	—	—	—	—	—	—	1	—	—	—	—	—	—	—	1	1	—	—	3
香川	—	—	—	—	—	—	—	—	—	—	—	—	—	—	3	—	—	—	3
愛媛	—	—	—	—	—	—	—	—	—	—	—	—	—	—	—	3	1	—	4
高知	—	—	—	—	—	—	—	—	—	—	—	—	—	—	3	—	—	—	3
福岡	—	—	—	—	—	—	1	—	—	—	—	—	—	—	7	2	1	—	11
佐賀	—	—	—	—	—	—	—	—	—	—	—	—	—	—	1	1	—	1	3
長崎	—	—	—	—	—	—	—	—	—	—	—	—	—	1	2	—	1	—	4
熊本	—	—	—	—	—	—	—	—	—	—	—	—	—	1	2	—	—	2	5
大分	—	—	—	—	—	—	—	—	—	—	—	—	—	—	3	—	—	—	3
宮崎	—	—	—	—	—	—	—	—	—	—	—	—	—	—	—	—	1	2	3
鹿児島	—	—	—	—	—	—	1	—	—	—	—	—	—	—	2	1	—	1	5
沖縄	—	—	—	—	—	—	—	—	—	—	—	—	—	—	3	—	—	1	4
小選挙区計	6	—	—	—	3	—	16	1	3	—	2	—	—	17	178	31	22	21	300
北海道	1	—	—	—	—	—	—	—	—	—	—	—	—	—	5	1	1	—	8
東北	1	—	—	—	—	—	—	—	—	—	—	—	—	—	12	—	1	—	14
関東	—	—	—	—	1	—	2	—	—	—	—	—	—	1	14	1	1	—	20
南関東	1	—	—	—	—	—	1	—	1	—	—	—	—	2	15	—	1	1	22
東京都	2	—	—	—	—	—	—	—	—	—	—	—	1	3	10	—	1	—	17
北陸	—	—	—	—	1	—	1	1	—	—	—	—	—	1	7	—	—	—	11
近畿	1	—	—	—	—	—	1	1	1	—	—	—	—	2	11	—	4	—	21
中国	1	—	—	—	—	—	1	—	1	—	1	—	1	1	20	2	1	—	29
四国	—	—	—	—	—	—	—	—	—	—	—	—	—	—	7	—	1	2	11
九州	—	—	—	—	—	—	1	1	1	—	—	—	—	1	3	1	1	—	6
比例代表計	7	—	—	—	2	—	8	3	4	—	1	—	2	12	119	6	13	3	180
合計	13	—	—	—	5	—	24	4	7	—	3	—	2	29	297	37	35	24	480

15 年 齡 段 階 別 当 選 人 数 に 関 す る 調

都 道 府 県	25 歳 以上 30 歳 未 満	30 歳 以上 35 歳 未 満	35 歳 以上 40 歳 未 満	40 歳 以上 45 歳 未 満	45 歳 以上 50 歳 未 満	50 歳 以上 55 歳 未 満	55 歳 以上 60 歳 未 満	60 歳 以上 65 歳 未 満	65 歳 以上 70 歳 未 満	70 歳 以上	合 計	最 高 年 齢	最 低 年 齢	平 均 年 齢
北海道	-	-	-	-	1	2	4	5	-	-	12	64	46	58
青森	-	-	-	1	1	-	1	-	-	1	4	75	40	56
岩手	-	-	-	1	-	2	-	1	-	-	4	63	41	52
宮城	-	-	-	2	3	1	-	-	-	-	6	52	43	47
秋田	1	-	-	1	-	-	-	-	-	1	3	75	28	48
山形	-	-	-	-	-	-	1	-	2	-	3	66	55	63
福島	-	-	-	1	-	2	1	-	-	1	5	73	41	55
茨城	-	-	-	-	3	-	2	2	-	-	7	61	45	54
栃木	-	-	-	-	1	3	-	-	-	1	5	77	49	57
群馬	-	1	-	-	-	1	-	-	2	1	5	71	31	59
埼玉	-	-	1	3	3	2	1	2	3	-	15	69	39	54
千葉	-	1	1	2	2	-	5	1	1	-	13	66	33	51
東京都	-	1	3	5	2	2	5	2	4	1	25	71	32	53
神奈川県	-	2	2	3	2	-	4	3	2	-	18	69	32	51
新潟	-	-	2	-	-	1	-	3	-	-	6	61	35	51
富山	-	-	-	-	-	1	-	1	-	1	3	78	54	65
石川	-	-	-	1	-	-	1	-	1	-	3	68	44	57
福井	-	-	-	-	2	1	-	-	-	-	3	53	46	50
山梨	-	-	-	-	-	1	-	1	-	1	3	75	51	62
長野	-	-	-	-	3	-	1	-	-	1	5	70	47	55
岐阜	-	-	-	1	2	1	-	1	-	-	5	62	42	50
静岡県	-	1	-	1	1	2	2	-	-	1	8	70	34	52
愛知	-	1	1	2	4	1	2	2	-	2	15	74	32	52
三重	-	-	-	1	-	2	2	-	-	-	5	57	40	52
滋賀	-	1	-	2	-	-	-	1	-	-	4	64	34	46
京都	-	1	-	2	-	1	-	1	1	-	6	67	31	50
大阪府	-	2	2	2	1	3	3	1	4	1	19	81	34	53
兵庫県	-	-	-	2	2	3	2	1	1	1	12	73	40	55
奈良	-	-	-	1	1	-	-	2	-	-	4	61	44	53
和歌山	-	-	1	-	-	1	-	-	1	-	3	66	38	53
鳥取	-	-	-	1	1	-	-	-	-	-	2	48	44	46
島根	-	-	-	-	-	-	1	1	-	-	2	61	58	60
岡山	-	2	-	-	-	1	-	1	1	-	5	66	33	49
広島	-	-	-	1	2	-	2	1	1	-	7	68	42	54
山口	-	-	1	-	-	1	-	2	-	-	4	63	35	53
徳島	-	-	1	-	-	-	2	-	-	-	3	59	36	50
香川	-	-	-	-	1	-	1	-	1	-	3	69	47	58
愛媛	-	-	-	-	-	3	1	-	-	-	4	58	50	54
高知	-	-	-	-	1	2	-	-	-	-	3	53	47	51
福岡	-	-	1	-	-	1	4	3	2	-	11	68	37	59
佐賀	-	1	-	-	-	-	1	-	-	1	3	70	32	54
長崎	-	-	-	-	-	-	2	2	-	-	4	64	58	62
熊本	-	-	-	2	-	-	-	3	-	-	5	63	44	55
大分	-	-	-	-	2	-	-	1	-	-	3	64	47	53
宮崎	-	-	-	1	1	-	-	1	-	-	3	62	40	49
鹿児島	-	1	-	-	1	-	-	2	1	-	5	66	34	54
沖縄	-	-	-	1	-	1	-	2	-	-	4	64	44	55
小選挙区計	1	15	16	40	43	42	51	49	28	15	300	81	28	54
北海道	-	-	-	2	2	1	3	-	-	-	8	59	40	50
北海道	-	-	1	2	2	1	4	1	3	-	14	68	36	54
北関東	-	2	2	3	2	1	5	4	-	1	20	72	33	50
南関東	2	-	3	5	4	4	3	-	1	-	22	69	26	46
東京都	-	1	-	3	5	3	3	1	1	-	17	68	32	50
北陸信越	1	2	-	1	1	1	1	1	2	1	11	73	28	51
近畿	-	2	3	2	3	2	5	2	1	1	21	71	32	50
畿	-	1	1	2	5	2	10	6	2	-	29	66	30	54
中国	-	2	-	-	4	3	-	1	1	-	11	65	31	49
四国	-	1	-	-	-	2	1	1	1	-	6	66	34	54
九州	-	-	1	3	3	3	5	5	-	1	21	74	36	54
比例代表計	3	11	11	23	31	23	40	22	12	4	180	74	26	51
合 計	4	26	27	63	74	65	91	71	40	19	480	81	26	53

(1) 小選挙区

都道府県	自由民主党	民主党	公明党	日本共産党	社会民主党
北海道	1,434,994	1,451,165	—	253,196	—
青森	388,588	240,782	—	30,445	24,848
岩手	299,545	416,259	—	34,895.291	37,777.697
宮城	628,851	449,244	—	77,261	49,263
秋田	236,309	204,635	—	20,940	28,131
山形	427,602	203,966	—	31,193	49,057
福島	560,561.457	538,970.380	—	62,772.127	—
茨城	811,944	479,866	—	78,851	5,344
栃木	605,949	397,504	—	26,106	6,346
群馬	611,172.515	355,533.479	—	71,897	11,233
埼玉	1,789,222	1,385,685	—	317,187	13,869
千葉	1,643,890	1,222,747	—	204,405	8,772
東京都	3,276,270	2,390,033	109,636	642,773.457	14,952
神奈川県	2,435,656.060	1,564,457	123,040	361,175.936	35,133
新潟	622,414	466,952	—	95,734	73,114
富山	291,256	173,508	—	24,483	28,435
石川	375,142	260,765	—	23,317	—
福井	240,938	168,566	—	5,988	—
山梨	179,565	165,824	—	19,389	—
長野	538,339	528,894	—	135,331	30,991
岐阜	532,057	317,911	—	68,840	—
静岡	1,000,366	828,913	—	77,837	—
愛知	1,722,809	1,635,896	—	278,328	7,560
三重	484,544	516,206	—	47,035	—
滋賀	321,492	311,472	—	59,650	—
京都	579,560	491,760	—	215,049	—
大阪	1,708,092.839	1,590,969.880	464,876	546,153.275	68,614
兵庫	1,193,668	1,072,134	216,013	239,812	69,039
奈良	369,897	296,201	—	55,448	—
和歌山	335,518	194,652	—	51,585	—
鳥取	170,937	89,625	—	17,816	14,271
島根	252,519	94,333	—	23,490	9,675
岡山	483,969	355,929	—	62,144	8,560
広島	660,612	562,373	—	66,116	36,582
山口	509,347	260,705	—	62,181	—
徳島	187,119	175,288	—	20,553	—
香川	312,112	161,638	—	31,900	39,177
愛媛	461,111.047	238,620	—	58,219.944	14,380
高知	197,836	148,312	—	64,473	—
福岡	1,309,928	964,681	—	189,940	21,962
佐賀	168,674	126,748	—	21,895	17,433
長崎	406,381	340,462	—	29,429	27,240
熊本	551,379	354,184	—	21,542	—
大分	290,698	207,427	—	24,353	95,017
宮崎	265,538	131,006	—	8,735	26,297
鹿児島	442,652	189,634	—	26,402	—
沖縄	201,366	82,351	67,540	51,109	122,935
合計	32,518,389.918	24,804,786.739	981,105	4,937,375.030	996,007.697

数に関する調

国民新党	新党日本	新党大地	諸派	無所属	合計
—	—	16,698	—	78,604	3,234,657
38,027	—	—	—	39,016	761,706
—	—	—	—	—	788,476.988
—	—	—	—	—	1,204,619
14,751	—	—	—	160,733	665,499
—	—	—	—	—	711,818
12,345	—	—	—	—	1,174,648.964
—	—	—	—	135,284	1,511,289
—	—	—	—	1,618	1,037,523
—	—	—	—	—	1,049,835.994
—	—	—	—	96,965	3,602,928
10,746	—	—	—	12,326	3,102,886
—	41,089	—	1,557	80,247.540	6,556,557.997
—	28,498	—	—	103,454	4,651,413.996
23,845	—	—	—	105,484	1,387,543
120,083	—	—	—	—	637,765
—	—	—	—	—	659,224
—	—	—	—	45,332	460,824
—	—	—	—	127,417	492,195
—	—	—	—	7,591	1,241,146
—	—	—	—	284,278	1,203,086
—	—	—	—	153,531	2,060,647
15,314	15,943	—	—	13,291	3,689,141
—	—	—	—	—	1,047,785
—	—	—	—	43,416	736,030
—	—	—	—	75,036	1,361,405
—	—	—	—	87,679	4,466,384.994
—	21,647	—	—	124,686	2,936,999
—	29,995	—	—	41,914	793,455
—	—	—	—	—	581,755
—	—	—	—	58,909	351,558
72,098	—	—	—	—	452,115
—	—	—	—	99,931	1,010,533
110,979	—	—	—	121,482	1,558,144
—	—	—	—	—	832,233
—	—	—	—	62,582	445,542
—	—	—	—	—	544,827
—	—	—	—	3,277	775,607.991
—	—	—	—	—	410,621
—	—	—	—	146,707	2,633,218
—	—	—	—	154,480	489,230
—	—	—	—	—	803,512
—	—	—	—	78,796	1,005,901
—	—	—	—	90,667	708,162
—	—	—	—	204,625	636,201
—	—	—	—	311,855	970,543
14,491	—	—	—	89,308	629,100
432,679	137,172	16,698	1,557	3,240,521.540	68,066,291.924

(2) 比例代表

都 道 府 県	自 由 民 主 党	民 主 党	公 明 党	日 本 共 産 党
北 海 道	940,705	1,090,727	368,552	241,371
青 森	247,946	234,886	109,113	51,030
岩 手	242,601	338,073	57,536	47,392
宮 城	430,842	390,473	159,381	80,300
秋 田	243,641	198,984	70,139	38,442
山 形	290,477	189,928	96,035	35,912
福 島	446,088	395,821	128,434	72,100
茨 城	616,721	480,983	201,257	78,573
栃 木	440,671	332,479	127,876	44,009
群 馬	441,887	304,710	128,405	69,240
埼 玉	1,393,501	1,142,545	479,807	286,136
千 葉	1,287,307	956,284	397,937	207,748
東 京	2,665,417	1,962,225	820,126	586,017
神 奈 川	2,030,524	1,330,222	548,757	327,041
新 潟	502,781	481,958	117,603	89,851
富 山	247,546	155,921	47,301	25,211
石 川	306,233	203,361	57,699	30,623
福 井	217,608	135,291	44,162	20,156
山 梨	192,786	153,043	60,810	32,156
長 野	391,385	437,861	136,438	127,204
岐 阜	466,878	389,138	153,471	74,608
静 岡	821,058	687,837	259,131	123,888
愛 知	1,401,387	1,282,709	441,402	248,700
三 重	376,725	406,759	133,286	55,305
滋 賀	285,849	252,521	70,086	63,231
京 都	479,400	401,977	158,588	193,251
大 阪	1,636,731	1,211,688	779,057	457,618
兵 庫	1,080,391	890,085	414,236	230,735
奈 良	311,244	236,388	96,116	58,565
和 歌 山	209,594	164,897	108,595	48,549
鳥 取	119,882	100,287	62,325	22,258
島 根	161,516	100,045	62,375	27,108
岡 山	358,610	313,656	173,191	65,397
広 島	550,042	449,947	235,654	77,960
山 口	347,030	233,036	125,157	54,350
徳 島	158,575	164,552	59,992	34,620
香 川	226,862	161,768	76,549	30,230
愛 媛	319,753	251,519	110,760	49,606
高 知	116,556	134,088	70,274	61,538
福 岡	914,909	780,875	484,337	191,666
佐 賀	195,758	147,116	63,357	22,033
長 崎	291,706	249,600	125,379	39,508
熊 本	383,796	314,715	159,756	42,134
大 分	242,857	196,229	100,763	34,912
宮 崎	220,889	172,750	110,768	26,157
鹿 児 島	414,750	263,383	141,055	40,996
沖 縄	218,383	163,085	54,592	53,752
合 計	25,887,798	21,036,425	8,987,620	4,919,187

数に関する調 (続)

社会民主党	国民新党	新党日本	新党大地	合計
152,646	—	—	433,938	3,227,939
43,495	50,710	—	—	737,180
60,418	20,380	—	—	766,400
85,803	48,134	—	—	1,194,933
55,225	37,893	—	—	644,324
58,981	27,715	—	—	699,048
58,601	60,101	—	—	1,161,145
65,217	—	54,344	—	1,497,095
41,953	—	41,777	—	1,028,765
54,900	—	45,916	—	1,045,058
161,909	—	152,915	—	3,616,813
144,572	—	114,879	—	3,108,727
300,782	—	290,027	—	6,624,594
275,692	—	171,962	—	4,684,198
106,169	80,618	—	—	1,378,980
41,234	111,103	—	—	628,316
23,164	31,725	—	—	652,805
13,892	23,167	—	—	454,276
24,489	—	23,010	—	486,294
88,190	53,527	—	—	1,234,605
42,603	—	53,022	—	1,179,720
79,886	—	75,076	—	2,046,876
142,713	—	168,746	—	3,685,657
35,372	—	30,924	—	1,038,371
34,210	—	24,039	—	729,936
67,077	—	54,392	—	1,354,685
257,136	—	160,368	—	4,502,598
200,682	—	113,948	—	2,930,077
39,520	—	47,056	—	788,889
21,258	—	21,105	—	573,998
20,433	21,381	—	—	346,566
21,579	74,199	—	—	446,822
48,719	50,366	—	—	1,009,939
93,047	145,617	—	—	1,552,267
31,858	38,983	—	—	830,414
15,943	—	—	—	433,682
39,599	—	—	—	535,008
41,672	—	—	—	773,310
21,875	—	—	—	404,331
167,300	90,108	—	—	2,629,195
31,132	20,898	—	—	480,294
58,763	29,886	—	—	794,842
44,267	37,456	—	—	982,124
90,396	24,607	—	—	689,764
66,462	28,840	—	—	625,866
51,713	45,054	—	—	956,951
96,975	30,605	—	—	617,392
3,719,522	1,183,073	1,643,506	433,938	67,811,069

17 小選挙区別党派別

都道府県 小選挙区別	自由民主党		民主党		公明党	
	得票数	算出	得票数	算出	得票数	算出
北海道						
1	128,166.000	40.83	143,564.000	45.73	—	—
2	127,031.000	44.49	129,357.000	45.31	—	—
3	138,765.000	48.39	125,445.000	43.74	—	—
4	100,170.000	43.75	108,023.000	47.18	—	—
5	173,947.000	54.19	124,547.000	38.80	—	—
6	141,099.000	45.77	143,860.000	46.66	—	—
7	86,924.000	43.94	95,473.000	48.26	—	—
8	114,141.000	42.12	134,963.000	49.80	—	—
9	131,130.000	43.05	150,050.000	49.26	—	—
10	62,100.000	23.19	109,422.000	40.87	—	—
11	107,056.000	51.51	84,626.000	40.72	—	—
12	124,465.000	51.61	101,835.000	42.22	—	—
計	1,434,994.000	44.36	1,451,165.000	44.86	—	—
青森						
1	94,072.000	40.42	79,323.000	34.08	—	—
2	89,887.000	58.26	46,124.000	29.90	—	—
3	90,925.000	53.10	73,846.000	43.13	—	—
4	113,704.000	55.89	41,489.000	20.39	—	—
計	388,588.000	51.02	240,782.000	31.61	—	—
岩手						
1	65,187.000	35.43	95,109.000	51.69	—	—
2	116,448.000	55.31	94,095.000	44.69	—	—
3	69,817.000	37.51	102,477.000	55.06	—	—
4	48,093.000	23.14	124,578.000	59.95	—	—
計	299,545.000	37.99	416,259.000	52.79	—	—
宮城						
1	117,236.000	47.28	115,264.000	46.48	—	—
2	130,257.000	52.78	98,645.000	39.97	—	—
3	98,269.000	52.26	78,503.000	41.75	—	—
4	114,245.000	54.54	78,627.000	37.54	—	—
5	68,485.000	44.36	78,205.000	50.66	—	—
6	100,359.000	63.53	—	—	—	—
計	628,851.000	52.20	449,244.000	37.29	—	—
秋田						
1	68,526.000	39.44	77,135.000	44.40	—	—
2	53,555.000	24.88	45,020.000	20.91	—	—
3	114,228.000	41.32	82,480.000	29.83	—	—
計	236,309.000	35.51	204,635.000	30.75	—	—
山形						
1	125,774.000	56.38	86,755.000	38.89	—	—
2	142,342.000	54.84	117,211.000	45.16	—	—
3	159,486.000	69.58	—	—	—	—
計	427,602.000	60.07	203,966.000	28.65	—	—
福島						
1	171,507.000	56.84	109,795.000	36.39	—	—
2	125,447.000	52.79	100,949.000	42.48	—	—
3	65,996.000	31.45	143,850.000	68.55	—	—
4	84,803.457	44.96	91,440.516	48.48	—	—

得票数に関する調

日本共産党		社会民主党		国民新党	
得票数	算出	得票数	算出	得票数	算出
25,481.000	8.12	—	—	—	—
29,131.000	10.20	—	—	—	—
22,581.000	7.87	—	—	—	—
20,766.000	9.07	—	—	—	—
22,521.000	7.02	—	—	—	—
23,343.000	7.57	—	—	—	—
15,438.000	7.80	—	—	—	—
21,891.000	8.08	—	—	—	—
23,400.000	7.68	—	—	—	—
17,617.000	6.58	—	—	—	—
16,145.000	7.77	—	—	—	—
14,882.000	6.17	—	—	—	—
253,196.000	7.83	—	—	—	—
8,832.000	3.79	11,521.000	4.95	—	—
4,941.000	3.20	13,327.000	8.64	—	—
6,450.000	3.77	—	—	—	—
10,222.000	5.02	—	—	38,027.000	18.69
30,445.000	4.00	24,848.000	3.26	38,027.000	4.99
9,659.000	5.25	14,050.000	7.64	—	—
—	—	—	—	—	—
13,816.000	7.42	—	—	—	—
11,420.291	5.50	23,727.697	11.42	—	—
34,895.291	4.43	37,777.697	4.79	—	—
15,470.000	6.24	—	—	—	—
17,906.000	7.26	—	—	—	—
11,256.000	5.99	—	—	—	—
16,584.000	7.92	—	—	—	—
7,691.000	4.98	—	—	—	—
8,354.000	5.29	49,263.000	31.18	—	—
77,261.000	6.41	49,263.000	4.09	—	—
13,334.000	7.67	—	—	14,751.000	8.49
7,606.000	3.53	28,131.000	13.07	—	—
—	—	—	—	—	—
20,940.000	3.15	28,131.000	4.23	14,751.000	2.22
10,536.000	4.72	—	—	—	—
—	—	—	—	—	—
20,657.000	9.01	49,057.000	21.40	—	—
31,193.000	4.38	49,057.000	6.89	—	—
20,412.000	6.77	—	—	—	—
11,221.000	4.72	—	—	—	—
—	—	—	—	—	—
12,356.000	6.55	—	—	—	—

17 小選挙区別党派別

都道府県 小選挙区別	自由民主党		民主党		公明党	
	得票数	算出	得票数	算出	得票数	算出
5	112,808.000	47.62	92,935.864	39.23	—	—
計	560,561.457	47.72	538,970.380	45.88	—	—
茨城						
1	144,499.000	58.27	86,999.000	35.08	—	—
2	138,728.000	64.75	65,268.000	30.46	—	—
3	113,977.000	46.82	82,841.000	34.03	—	—
4	122,200.000	63.20	59,941.000	31.00	—	—
5	70,098.000	46.31	74,753.000	49.39	—	—
6	141,212.000	56.61	76,798.000	30.79	—	—
7	81,230.000	38.42	33,266.000	15.73	—	—
計	811,944.000	53.73	479,866.000	31.75	—	—
栃木						
1	141,868.000	55.43	103,757.000	40.54	—	—
2	99,115.000	53.31	86,818.000	46.69	—	—
3	98,889.000	63.99	41,776.000	27.03	—	—
4	140,304.000	54.24	108,473.000	41.93	—	—
5	125,773.000	68.93	56,680.000	31.07	—	—
計	605,949.000	58.40	397,504.000	38.31	—	—
群馬						
1	136,920.000	55.82	78,544.000	32.02	—	—
2	99,919.515	47.30	98,497.479	46.63	—	—
3	111,034.000	58.07	69,734.000	36.47	—	—
4	118,517.000	62.81	56,364.000	29.87	—	—
5	144,782.000	67.84	52,394.000	24.55	—	—
計	611,172.515	58.22	355,533.479	33.87	—	—
埼玉						
1	112,340.000	43.08	115,262.000	44.20	—	—
2	138,376.000	51.80	105,080.000	39.34	—	—
3	140,010.000	51.33	109,816.000	40.26	—	—
4	103,366.000	48.78	86,229.000	40.69	—	—
5	91,472.000	43.22	103,014.000	48.68	—	—
6	121,665.000	45.09	123,159.000	45.64	—	—
7	122,274.000	48.77	106,542.000	42.50	—	—
8	115,223.000	52.53	76,354.000	34.81	—	—
9	139,211.000	53.78	97,348.000	37.60	—	—
10	117,477.000	54.97	78,578.000	36.77	—	—
11	97,928.000	40.14	36,119.000	14.80	—	—
12	129,783.000	56.00	84,705.000	36.55	—	—
13	124,494.000	54.12	85,619.000	37.22	—	—
14	128,642.000	53.12	92,584.000	38.23	—	—
15	106,961.000	49.00	85,276.000	39.07	—	—
計	1,789,222.000	49.66	1,385,685.000	38.46	—	—
千葉						
1	124,292.000	51.11	105,459.000	43.36	—	—
2	124,261.000	46.91	112,943.000	42.64	—	—
3	108,937.000	53.24	85,707.000	41.89	—	—
4	128,890.000	44.57	129,834.000	44.90	—	—
5	132,691.000	54.06	94,528.000	38.51	—	—
6	112,397.000	52.93	82,636.000	38.91	—	—
7	118,801.000	49.07	104,630.000	43.22	—	—
8	128,659.000	51.87	99,204.000	39.99	—	—

得票数に関する調 (続)

日本共産党		社会民主党		国民新党	
得票数	算出	得票数	算出	得票数	算出
18,783.127	7.93	—	—	12,345.000	5.21
62,772.127	5.34	—	—	12,345.000	1.05
16,476.000	6.64	—	—	—	—
10,259.000	4.79	—	—	—	—
11,859.000	4.87	5,344.000	2.20	—	—
11,212.000	5.80	—	—	—	—
6,511.000	4.30	—	—	—	—
14,680.000	5.88	—	—	—	—
7,854.000	3.71	—	—	—	—
78,851.000	5.22	5,344.000	0.35	—	—
10,301.000	4.02	—	—	—	—
—	—	—	—	—	—
5,905.000	3.82	6,346.000	4.11	—	—
9,900.000	3.83	—	—	—	—
—	—	—	—	—	—
26,106.000	2.52	6,346.000	0.61	—	—
18,578.000	7.57	11,233.000	4.58	—	—
12,832.000	6.07	—	—	—	—
10,444.000	5.46	—	—	—	—
13,809.000	7.32	—	—	—	—
16,234.000	7.61	—	—	—	—
71,897.000	6.85	11,233.000	1.07	—	—
19,319.000	7.41	13,869.000	5.32	—	—
23,657.000	8.86	—	—	—	—
22,912.000	8.40	—	—	—	—
22,322.000	10.53	—	—	—	—
17,140.000	8.10	—	—	—	—
25,014.000	9.27	—	—	—	—
21,895.000	8.73	—	—	—	—
27,783.000	12.67	—	—	—	—
22,312.000	8.62	—	—	—	—
17,670.000	8.27	—	—	—	—
16,910.000	6.93	—	—	—	—
17,270.000	7.45	—	—	—	—
19,928.000	8.66	—	—	—	—
20,964.000	8.66	—	—	—	—
22,091.000	10.12	—	—	—	—
317,187.000	8.80	13,869.000	0.38	—	—
13,443.000	5.53	—	—	—	—
16,497.000	6.23	8,772.000	3.31	—	—
9,957.000	4.87	—	—	—	—
24,138.000	8.35	—	—	—	—
18,227.000	7.43	—	—	—	—
17,323.000	8.16	—	—	—	—
18,658.000	7.71	—	—	—	—
16,588.000	6.69	—	—	—	—

17 小選挙区別党派別

都道府県 小選挙区別	自由民主党		民主党		公明党	
	得票数	算出	得票数	算出	得票数	算出
9	140,838.000	56.93	79,514.000	32.14	—	—
10	128,174.000	56.27	89,183.000	39.15	—	—
11	145,176.000	62.65	70,589.000	30.46	—	—
12	143,780.000	57.62	92,611.000	37.12	—	—
13	106,994.000	54.41	75,909.000	38.60	—	—
計	1,643,890.000	52.98	1,222,747.000	39.41	—	—
東 京						
1	149,894.000	54.58	101,396.000	36.92	—	—
2	127,889.000	50.94	98,335.000	39.17	—	—
3	151,989.000	50.73	123,999.000	41.39	—	—
4	119,812.000	46.71	86,354.000	33.66	—	—
5	150,667.000	53.35	109,618.000	38.82	—	—
6	136,750.000	46.31	130,283.000	44.12	—	—
7	131,464.000	48.91	113,221.000	42.12	—	—
8	161,966.000	57.26	94,074.000	33.26	—	—
9	153,309.000	53.86	87,890.000	30.88	—	—
10	109,764.000	50.05	50,536.000	23.04	—	—
11	148,099.000	55.02	85,832.000	31.89	—	—
12	—	—	73,943.000	29.12	109,636.000	43.18
13	129,586.000	53.82	80,378.000	33.38	—	—
14	118,771.000	55.37	69,108.000	32.22	—	—
15	123,021.000	54.36	79,621.000	35.18	—	—
16	145,439.000	56.96	84,564.000	33.12	—	—
17	161,324.000	62.96	67,300.000	26.27	—	—
18	118,879.000	44.50	126,716.000	47.43	—	—
19	138,596.000	46.26	133,180.000	44.45	—	—
20	112,634.000	44.55	107,916.000	42.68	—	—
21	109,310.000	46.07	98,749.000	41.62	—	—
22	150,404.000	52.10	107,417.000	37.21	—	—
23	162,351.000	54.72	107,136.000	36.11	—	—
24	150,552.000	53.15	106,459.000	37.59	—	—
25	113,800.000	56.97	66,008.000	33.04	—	—
計	3,276,270.000	49.97	2,390,033.000	36.45	109,636.000	1.67
神 奈 川						
1	161,702.000	58.27	95,601.000	34.45	—	—
2	160,111.000	58.41	91,723.000	33.46	—	—
3	131,831.000	53.20	76,625.000	30.92	—	—
4	119,618.060	52.54	78,326.000	34.40	—	—
5	151,617.000	51.08	114,816.000	38.68	—	—
6	—	—	102,429.000	41.53	123,040.000	49.89
7	145,371.000	57.06	92,721.000	36.39	—	—
8	74,399.000	29.41	78,860.000	31.18	—	—
9	86,673.000	46.55	82,878.000	44.51	—	—
10	160,669.000	56.44	89,025.000	31.27	—	—
11	197,037.000	73.16	50,551.000	18.77	—	—
12	108,898.000	46.92	75,865.000	32.69	—	—
13	174,361.000	61.09	88,170.000	30.89	—	—
14	135,719.000	50.95	107,608.000	40.39	—	—
15	186,770.000	63.88	83,490.000	28.55	—	—
16	159,268.000	59.26	87,991.000	32.74	—	—
17	169,825.000	60.69	89,901.000	32.13	—	—
18	111,787.000	53.74	77,877.000	37.44	—	—
計	2,435,656.060	52.36	1,564,457.000	33.63	123,040.000	2.65

得票数に関する調 (続)

日本共産党		社会民主党		国民新党	
得票数	算出	得票数	算出	得票数	算出
16,307.000	6.59	—	—	10,746.000	4.34
10,414.000	4.57	—	—	—	—
15,968.000	6.89	—	—	—	—
13,129.000	5.26	—	—	—	—
13,756.000	6.99	—	—	—	—
204,405.000	6.59	8,772.000	0.28	10,746.000	0.35
21,794.000	7.94	—	—	—	—
24,848.000	9.90	—	—	—	—
23,611.000	7.88	—	—	—	—
25,077.817	9.78	—	—	—	—
22,107.000	7.83	—	—	—	—
28,252.000	9.57	—	—	—	—
24,110.000	8.97	—	—	—	—
26,819.000	9.48	—	—	—	—
28,493.000	10.01	14,952.000	5.25	—	—
17,929.000	8.17	—	—	—	—
35,233.000	13.09	—	—	—	—
26,068.000	10.27	—	—	—	—
30,806.000	12.79	—	—	—	—
22,131.000	10.32	—	—	—	—
23,659.000	10.45	—	—	—	—
25,328.000	9.92	—	—	—	—
27,597.000	10.77	—	—	—	—
21,542.000	8.06	—	—	—	—
27,811.000	9.28	—	—	—	—
32,299.000	12.77	—	—	—	—
25,483.640	10.74	—	—	—	—
28,356.000	9.82	—	—	—	—
27,232.000	9.18	—	—	—	—
26,233.000	9.26	—	—	—	—
19,954.000	9.99	—	—	—	—
642,773.457	9.80	14,952.000	0.23	—	—
20,216.000	7.28	—	—	—	—
22,284.000	8.13	—	—	—	—
21,810.000	8.80	—	—	—	—
13,774.936	6.05	—	—	—	—
30,407.000	10.24	—	—	—	—
21,146.000	8.57	—	—	—	—
16,689.000	6.55	—	—	—	—
11,578.000	4.58	—	—	—	—
16,636.000	8.94	—	—	—	—
34,971.000	12.28	—	—	—	—
11,377.000	4.22	—	—	—	—
12,211.000	5.26	35,133.000	15.14	—	—
22,907.000	8.03	—	—	—	—
23,064.000	8.66	—	—	—	—
22,139.000	7.57	—	—	—	—
21,504.000	8.00	—	—	—	—
20,117.000	7.19	—	—	—	—
18,345.000	8.82	—	—	—	—
361,175.936	7.76	35,133.000	0.76	—	—

17 小選挙区別党派別

都道府県 小選挙区別	自由民主党		民主党		公明党		
	得票数	算出	得票数	算出	得票数	算出	
新潟	1	117,652.000	42.85	136,391.000	49.67	—	—
	2	113,916.000	49.68	101,637.000	44.33	—	—
	3	111,695.000	50.14	—	—	—	—
	4	93,971.000	41.34	114,843.000	50.52	—	—
	5	82,993.000	40.25	—	—	—	—
	6	102,187.000	44.94	114,081.000	50.17	—	—
	計	622,414.000	44.86	466,952.000	33.65	—	—
富山	1	88,840.000	52.31	71,072.000	41.85	—	—
	2	101,830.000	57.49	54,701.000	30.88	—	—
	3	100,586.000	34.59	47,735.000	16.41	—	—
	計	291,256.000	45.67	173,508.000	27.21	—	—
石川	1	129,142.000	53.73	99,397.000	41.36	—	—
	2	129,785.000	57.63	83,905.000	37.26	—	—
	3	116,215.000	60.00	77,463.000	40.00	—	—
	計	375,142.000	56.91	260,765.000	39.56	—	—
福井	1	51,242.000	33.40	50,869.000	33.15	—	—
	2	96,245.000	62.60	57,504.000	37.40	—	—
	3	93,451.000	60.82	60,193.000	39.18	—	—
	計	240,938.000	52.28	168,566.000	36.58	—	—
山梨	1	65,426.000	44.24	70,281.000	47.53	—	—
	2	62,821.000	37.48	33,827.000	20.18	—	—
	3	51,318.000	29.04	61,716.000	34.93	—	—
	計	179,565.000	36.48	165,824.000	33.69	—	—
長野	1	140,831.000	47.44	121,185.000	40.82	—	—
	2	86,735.000	32.44	124,973.000	46.74	—	—
	3	102,889.000	36.58	143,728.000	51.10	—	—
	4	87,859.000	49.72	66,503.000	37.63	—	—
	5	120,025.000	54.83	72,505.000	33.12	—	—
	計	538,339.000	43.37	528,894.000	42.61	—	—
岐阜	1	81,189.000	35.85	38,349.000	16.93	—	—
	2	130,953.000	61.77	66,823.000	31.52	—	—
	3	137,562.000	49.26	120,598.000	43.19	—	—
	4	126,921.000	46.34	39,165.000	14.30	—	—
	5	55,432.000	26.22	52,976.000	25.06	—	—
	計	532,057.000	44.22	317,911.000	26.42	—	—
静岡	1	99,702.000	39.49	67,560.000	26.76	—	—
	2	155,019.000	56.66	118,564.000	43.34	—	—
	3	153,500.000	61.28	79,075.000	31.57	—	—
	4	116,045.000	54.39	97,330.000	45.61	—	—
	5	141,387.000	46.61	148,002.000	48.79	—	—
	6	121,089.000	41.19	154,542.000	52.57	—	—

得票数に関する調 (続)

日本共産党		社会民主党		国民新党	
得票数	算出	得票数	算出	得票数	算出
20,541.000	7.48	—	—	—	—
13,727.000	5.99	—	—	—	—
14,132.000	6.34	73,114.000	32.82	23,845.000	10.70
18,503.000	8.14	—	—	—	—
17,693.000	8.58	—	—	—	—
11,138.000	4.90	—	—	—	—
95,734.000	6.90	73,114.000	5.27	23,845.000	1.72
9,919.000	5.84	—	—	—	—
7,320.000	4.13	13,272.000	7.49	—	—
7,244.000	2.49	15,163.000	5.21	120,083.000	41.29
24,483.000	3.84	28,435.000	4.46	120,083.000	18.83
11,802.000	4.91	—	—	—	—
11,515.000	5.11	—	—	—	—
—	—	—	—	—	—
23,317.000	3.54	—	—	—	—
5,988.000	3.90	—	—	—	—
—	—	—	—	—	—
—	—	—	—	—	—
5,988.000	1.30	—	—	—	—
12,173.000	8.23	—	—	—	—
7,216.000	4.30	—	—	—	—
—	—	—	—	—	—
19,389.000	3.94	—	—	—	—
34,869.000	11.74	—	—	—	—
17,081.000	6.39	30,991.000	11.59	—	—
34,669.000	12.33	—	—	—	—
22,349.000	12.65	—	—	—	—
26,363.000	12.04	—	—	—	—
135,331.000	10.90	30,991.000	2.50	—	—
9,970.000	4.40	—	—	—	—
14,224.000	6.71	—	—	—	—
21,091.000	7.55	—	—	—	—
9,412.000	3.44	—	—	—	—
14,143.000	6.69	—	—	—	—
68,840.000	5.72	—	—	—	—
16,077.000	6.37	—	—	—	—
—	—	—	—	—	—
17,902.000	7.15	—	—	—	—
—	—	—	—	—	—
13,936.000	4.59	—	—	—	—
18,346.000	6.24	—	—	—	—

17 小選挙区別党派別

都道府県 小選挙区別	自由民主党		民主党		公明党	
	得票数	算出	得票数	算出	得票数	算出
7	85,168.000	36.77	62,039.000	26.78	—	—
8	128,456.000	53.12	101,801.000	42.10	—	—
計	1,000,366.000	48.55	828,913.000	40.23	—	—
愛知						
1	82,486.000	39.08	105,449.000	49.96	—	—
2	87,804.000	39.06	116,884.000	52.00	—	—
3	86,426.000	38.22	110,799.000	48.99	—	—
4	87,824.000	40.09	95,844.000	43.75	—	—
5	117,017.000	48.32	107,645.000	44.45	—	—
6	126,670.000	48.03	113,467.000	43.03	—	—
7	134,535.000	50.00	111,654.000	41.49	—	—
8	123,280.000	45.87	115,200.000	42.86	—	—
9	130,771.000	47.66	110,809.000	40.38	—	—
10	140,622.000	52.71	104,827.000	39.29	—	—
11	105,631.000	41.62	132,730.000	52.29	—	—
12	159,256.000	52.62	128,681.000	42.52	—	—
13	139,022.000	53.08	109,593.000	41.84	—	—
14	78,561.000	42.09	97,382.000	52.17	—	—
15	122,904.000	56.36	74,932.000	34.36	—	—
計	1,722,809.000	46.70	1,635,896.000	44.34	—	—
三重						
1	112,023.000	50.50	95,560.000	43.08	—	—
2	81,202.000	38.62	117,134.000	55.72	—	—
3	81,719.000	34.84	140,954.000	60.09	—	—
4	91,832.000	53.81	78,821.000	46.19	—	—
5	117,768.000	55.94	83,737.000	39.78	—	—
計	484,544.000	46.24	516,206.000	49.27	—	—
滋賀						
1	94,671.000	46.12	89,503.000	43.60	—	—
2	54,067.000	30.83	67,481.000	38.48	—	—
3	74,006.000	46.66	74,272.000	46.83	—	—
4	98,748.000	50.19	80,216.000	40.77	—	—
計	321,492.000	43.68	311,472.000	42.32	—	—
京都						
1	112,848.000	47.71	68,563.000	28.99	—	—
2	69,330.000	40.20	73,795.000	42.79	—	—
3	91,429.000	42.34	92,249.000	42.72	—	—
4	75,192.000	28.98	73,550.000	28.34	—	—
5	107,792.000	58.85	49,895.000	27.24	—	—
6	122,969.000	41.85	133,708.000	45.50	—	—
計	579,560.000	42.57	491,760.000	36.12	—	—
大阪						
1	116,956.000	54.49	72,512.000	33.79	—	—
2	73,953.000	32.78	52,945.000	23.47	—	—
3	—	—	85,177.000	35.28	119,226.000	49.38
4	132,072.000	52.25	91,756.000	36.30	—	—
5	—	—	87,002.000	34.97	118,574.000	47.67
6	—	—	84,562.000	35.05	127,157.000	52.70
7	98,151.000	43.36	84,373.000	37.27	—	—
8	103,120.000	49.61	82,290.000	39.59	—	—
9	142,243.000	50.55	111,809.000	39.73	—	—

得票数に関する調 (続)

日本共産党		社会民主党		国民新党	
得票数	算出	得票数	算出	得票数	算出
—	—	—	—	—	—
11,576.000	4.79	—	—	—	—
77,837.000	3.78	—	—	—	—
15,585.000	7.38	7,560.000	3.58	—	—
20,077.000	8.93	—	—	—	—
20,425.000	9.03	—	—	—	—
30,622.000	13.98	—	—	—	—
17,523.000	7.24	—	—	—	—
23,576.000	8.94	—	—	—	—
22,902.000	8.51	—	—	—	—
14,362.000	5.34	—	—	—	—
17,489.000	6.37	—	—	15,314.000	5.58
21,350.000	8.00	—	—	—	—
15,468.000	6.09	—	—	—	—
14,706.000	4.86	—	—	—	—
13,311.000	5.08	—	—	—	—
10,713.000	5.74	—	—	—	—
20,219.000	9.27	—	—	—	—
278,328.000	7.54	7,560.000	0.20	15,314.000	0.42
14,236.000	6.42	—	—	—	—
11,901.000	5.66	—	—	—	—
11,895.000	5.07	—	—	—	—
—	—	—	—	—	—
9,003.000	4.28	—	—	—	—
47,035.000	4.49	—	—	—	—
21,111.000	10.28	—	—	—	—
10,413.000	5.94	—	—	—	—
10,325.000	6.51	—	—	—	—
17,801.000	9.05	—	—	—	—
59,650.000	8.10	—	—	—	—
55,097.000	23.30	—	—	—	—
29,348.000	17.02	—	—	—	—
32,251.000	14.94	—	—	—	—
35,705.000	13.76	—	—	—	—
25,467.000	13.90	—	—	—	—
37,181.000	12.65	—	—	—	—
215,049.000	15.80	—	—	—	—
25,156.000	11.72	—	—	—	—
27,300.000	12.10	—	—	—	—
37,040.000	15.34	—	—	—	—
28,931.000	11.45	—	—	—	—
43,189.000	17.36	—	—	—	—
29,543.000	12.25	—	—	—	—
27,573.000	12.18	—	—	—	—
22,448.000	10.80	—	—	—	—
27,347.000	9.72	—	—	—	—

17 小選挙区別党派別

都道府県 小選挙区別	自由民主党		民主党		公明党	
	得票数	算出	得票数	算出	得票数	算出
10	83,607.000	38.42	52,703.000	24.22	—	—
11	98,613.000	39.11	121,328.000	48.11	—	—
12	108,903.000	49.59	87,091.000	39.66	—	—
13	141,141.000	58.09	60,791.000	25.02	—	—
14	151,852.839	54.91	89,142.157	32.23	—	—
15	144,663.000	55.79	82,844.000	31.95	—	—
16	—	—	70,048.000	36.07	99,919.000	51.46
17	90,765.000	43.27	89,276.000	42.56	—	—
18	139,616.000	52.90	93,402.000	35.39	—	—
19	82,437.000	43.34	91,918.723	48.32	—	—
計	1,708,092.839	38.24	1,590,969.880	35.62	464,876.000	10.41
兵 庫						
1	95,746.000	42.97	65,386.000	29.34	—	—
2	—	—	83,380.000	37.80	106,056.000	48.08
3	92,556.000	45.28	87,182.000	42.65	—	—
4	150,580.000	56.01	97,074.000	36.11	—	—
5	118,063.000	45.30	87,977.000	33.76	—	—
6	112,265.000	36.40	102,055.000	33.09	—	—
7	145,851.000	50.24	96,003.000	33.07	—	—
8	—	—	83,288.000	35.11	109,957.000	46.35
9	136,605.000	58.28	61,617.000	26.29	—	—
10	112,870.000	51.36	90,640.000	41.25	—	—
11	113,401.000	47.49	110,966.000	46.47	—	—
12	115,731.000	50.15	106,566.000	46.18	—	—
計	1,193,668.000	40.64	1,072,134.000	36.50	216,013.000	7.35
奈 良						
1	66,215.000	33.74	73,062.000	37.23	—	—
2	92,096.000	44.53	72,074.000	34.85	—	—
3	104,572.000	52.89	75,034.000	37.95	—	—
4	107,014.000	55.54	76,031.000	39.46	—	—
計	369,897.000	46.62	296,201.000	37.33	—	—
和 歌 山						
1	100,868.000	50.97	78,621.000	39.73	—	—
2	88,915.000	54.07	62,499.000	38.01	—	—
3	145,735.000	66.42	53,532.000	24.40	—	—
計	335,518.000	57.67	194,652.000	33.46	—	—
鳥 取						
1	106,805.000	59.25	48,092.000	26.68	—	—
2	64,132.000	37.44	41,533.000	24.25	—	—
計	170,937.000	48.62	89,625.000	25.49	—	—
鳥 根						
1	125,401.000	60.52	59,334.000	28.64	—	—
2	127,118.000	51.90	34,999.000	14.29	—	—
計	252,519.000	55.85	94,333.000	20.86	—	—
岡 山						
1	127,294.000	60.83	61,357.000	29.32	—	—
2	86,035.000	45.69	88,277.000	46.88	—	—
3	59,303.000	29.06	36,356.000	17.82	—	—
4	96,356.000	44.65	102,370.000	47.43	—	—

得票数に関する調 (続)

日本共産党		社会民主党		国民新党	
得票数	算出	得票数	算出	得票数	算出
12,703.000	5.84	68,614.000	31.53	—	—
32,230.000	12.78	—	—	—	—
23,595.000	10.75	—	—	—	—
41,017.000	16.88	—	—	—	—
35,560.000	12.86	—	—	—	—
31,810.000	12.27	—	—	—	—
24,212.000	12.47	—	—	—	—
29,732.000	14.17	—	—	—	—
30,912.000	11.71	—	—	—	—
15,855.275	8.34	—	—	—	—
546,153.275	12.23	68,614.000	1.54	—	—
21,402.000	9.60	—	—	—	—
31,155.000	14.12	—	—	—	—
24,655.000	12.06	—	—	—	—
21,202.000	7.89	—	—	—	—
17,717.000	6.80	—	—	—	—
17,696.000	5.74	28,875.000	9.36	—	—
22,304.000	7.68	26,145.000	9.01	—	—
29,986.000	12.64	14,019.000	5.91	—	—
14,539.000	6.20	—	—	—	—
16,235.000	7.39	—	—	—	—
14,441.000	6.05	—	—	—	—
8,480.000	3.67	—	—	—	—
239,812.000	8.17	69,039.000	2.35	—	—
15,071.000	7.68	—	—	—	—
12,657.000	6.12	—	—	—	—
18,096.000	9.15	—	—	—	—
9,624.000	5.00	—	—	—	—
55,448.000	6.99	—	—	—	—
18,418.000	9.31	—	—	—	—
13,027.000	7.92	—	—	—	—
20,140.000	9.18	—	—	—	—
51,585.000	8.87	—	—	—	—
11,105.000	6.16	14,271.000	7.92	—	—
6,711.000	3.92	—	—	—	—
17,816.000	5.07	14,271.000	4.06	—	—
12,786.000	6.17	9,675.000	4.67	—	—
10,704.000	4.37	—	—	72,098.000	29.44
23,490.000	5.20	9,675.000	2.14	72,098.000	15.95
12,068.000	5.77	8,560.000	4.09	—	—
13,999.000	7.43	—	—	—	—
8,466.000	4.15	—	—	—	—
17,094.000	7.92	—	—	—	—

17 小選挙区別党派別

都道府県 小選挙区別	自由民主党		民主党		公明党	
	得票数	算出	得票数	算出	得票数	算出
5	114,981.000	59.55	67,569.000	35.00	—	—
計	483,969.000	47.89	355,929.000	35.22	—	—
広島						
1	107,239.000	57.29	58,946.000	31.49	—	—
2	129,462.000	50.78	112,435.000	44.10	—	—
3	94,017.000	42.09	59,576.000	26.67	—	—
4	110,046.000	58.46	67,921.000	36.08	—	—
5	97,383.000	49.62	91,121.000	46.43	—	—
6	—	—	68,365.000	25.58	—	—
7	122,465.000	50.83	104,009.000	43.17	—	—
計	660,612.000	42.40	562,373.000	36.09	—	—
山口						
1	148,912.000	63.83	64,309.000	27.57	—	—
2	104,322.000	47.09	103,734.000	46.82	—	—
3	118,412.000	62.21	55,815.000	29.32	—	—
4	137,701.000	73.62	36,847.000	19.70	—	—
計	509,347.000	61.20	260,705.000	31.33	—	—
徳島						
1	54,843.000	41.35	68,026.000	51.29	—	—
2	43,695.000	27.61	47,199.000	29.83	—	—
3	88,581.000	57.27	60,063.000	38.84	—	—
計	187,119.000	42.00	175,288.000	39.34	—	—
香川						
1	103,592.000	50.91	91,461.000	44.95	—	—
2	100,794.000	55.89	70,177.000	38.91	—	—
3	107,726.000	66.92	—	—	—	—
計	312,112.000	57.29	161,638.000	29.67	—	—
愛媛						
1	138,068.000	60.42	59,985.000	26.25	—	—
2	115,297.000	59.21	64,874.000	33.32	—	—
3	92,245.000	54.45	60,937.000	35.97	—	—
4	115,501.047	63.12	52,824.000	28.87	—	—
計	461,111.047	59.45	238,620.000	30.77	—	—
高知						
1	53,754.000	42.72	49,704.000	39.50	—	—
2	70,010.000	51.13	44,890.000	32.79	—	—
3	74,072.000	50.09	53,718.000	36.33	—	—
計	197,836.000	48.18	148,312.000	36.12	—	—
福岡						
1	92,891.000	43.93	99,939.000	47.27	—	—
2	136,702.000	52.35	96,963.000	37.14	—	—
3	139,428.000	54.07	104,734.000	40.61	—	—
4	114,613.000	53.11	85,658.000	39.69	—	—
5	139,178.000	53.27	104,550.000	40.01	—	—
6	131,946.000	52.07	109,826.000	43.34	—	—
7	112,420.000	54.10	75,524.000	36.35	—	—
8	145,229.000	56.89	87,856.000	34.42	—	—
9	121,465.000	47.63	106,738.000	41.86	—	—
10	97,748.000	38.35	60,662.000	23.80	—	—

得票数に関する調 (続)

日本共産党		社会民主党		国民新党	
得票数	算出	得票数	算出	得票数	算出
10,517.000	5.45	—	—	—	—
62,144.000	6.15	8,560.000	0.85	—	—
10,698.000	5.71	10,313.000	5.51	—	—
13,047.000	5.12	—	—	—	—
9,892.000	4.43	26,269.000	11.76	—	—
10,270.000	5.46	—	—	—	—
7,765.000	3.96	—	—	—	—
—	—	—	—	110,979.000	41.53
14,444.000	6.00	—	—	—	—
66,116.000	4.24	36,582.000	2.35	110,979.000	7.12
20,059.000	8.60	—	—	—	—
13,499.000	6.09	—	—	—	—
16,124.000	8.47	—	—	—	—
12,499.000	6.68	—	—	—	—
62,181.000	7.47	—	—	—	—
9,769.000	7.37	—	—	—	—
4,767.000	3.01	—	—	—	—
6,017.000	3.89	—	—	—	—
20,553.000	4.61	—	—	—	—
8,432.000	4.14	—	—	—	—
9,382.000	5.20	—	—	—	—
14,086.000	8.75	39,177.000	24.34	—	—
31,900.000	5.86	39,177.000	7.19	—	—
12,788.000	5.60	14,380.000	6.29	—	—
14,553.000	7.47	—	—	—	—
16,224.000	9.58	—	—	—	—
14,654.944	8.01	—	—	—	—
58,219.944	7.51	14,380.000	1.85	—	—
22,369.000	17.78	—	—	—	—
22,014.000	16.08	—	—	—	—
20,090.000	13.59	—	—	—	—
64,473.000	15.70	—	—	—	—
18,611.000	8.80	—	—	—	—
12,852.000	4.92	11,771.000	4.51	—	—
13,723.000	5.32	—	—	—	—
15,542.000	7.20	—	—	—	—
17,560.000	6.72	—	—	—	—
11,623.000	4.59	—	—	—	—
19,847.000	9.55	—	—	—	—
22,176.000	8.69	—	—	—	—
26,791.000	10.51	—	—	—	—
21,140.000	8.29	10,191.000	4.00	—	—

17 小選挙区別党派別

都道府県 小選挙区別	自由民主党		民主党		公明党	
	得票数	算出	得票数	算出	得票数	算出
11 計	78,308.000	39.28	32,231.000	16.17	—	—
	1,309,928.000	49.75	964,681.000	36.64	—	—
佐賀						
1	84,643.000	50.35	75,449.000	44.88	—	—
2	35,039.000	22.00	51,299.000	32.22	—	—
3	48,992.000	30.27	—	—	—	—
計	168,674.000	34.48	126,748.000	25.91	—	—
長崎						
1	101,981.000	44.56	110,518.000	48.29	—	—
2	123,234.000	54.82	88,472.000	39.36	—	—
3	83,992.000	53.03	74,384.000	46.97	—	—
4	97,174.000	50.74	67,088.000	35.03	—	—
計	406,381.000	50.58	340,462.000	42.37	—	—
熊本						
1	110,072.000	46.90	112,500.000	47.94	—	—
2	112,549.000	55.78	79,793.000	39.55	—	—
3	86,688.000	43.72	32,808.000	16.55	—	—
4	136,380.000	68.34	63,169.000	31.66	—	—
5	105,690.000	61.59	65,914.000	38.41	—	—
計	551,379.000	54.81	354,184.000	35.21	—	—
大分						
1	46,205.000	19.18	94,594.000	39.27	—	—
2	116,837.000	51.51	—	—	—	—
3	127,656.000	53.08	112,833.000	46.92	—	—
計	290,698.000	41.05	207,427.000	29.29	—	—
宮崎						
1	121,355.000	56.90	56,890.000	26.67	—	—
2	61,979.000	28.75	51,764.000	24.01	—	—
3	82,204.000	39.64	22,352.000	10.78	—	—
計	265,538.000	41.74	131,006.000	20.59	—	—
鹿児島						
1	112,437.000	53.48	88,284.000	41.99	—	—
2	71,858.000	35.15	—	—	—	—
3	92,291.000	47.94	31,429.000	16.32	—	—
4	110,258.000	59.02	69,921.000	37.43	—	—
5	55,808.000	31.62	—	—	—	—
計	442,652.000	45.61	189,634.000	19.54	—	—
沖縄						
1	—	—	—	—	67,540.000	40.85
2	60,540.000	39.34	—	—	—	—
3	72,407.000	42.51	40,819.000	23.96	—	—
4	68,419.000	49.04	41,532.000	29.77	—	—
計	201,366.000	32.01	82,351.000	13.09	67,540.000	10.74
合計	32,518,389.918	47.77	24,804,786.739	36.44	981,105.000	1.44

得票数に関する調 (続)

日本共産党		社会民主党		国民新党	
得票数	算出	得票数	算出	得票数	算出
10,075.000	5.05	—	—	—	—
189,940.000	7.21	21,962.000	0.83	—	—
8,029.000	4.78	—	—	—	—
5,900.000	3.71	—	—	—	—
7,966.000	4.92	17,433.000	10.77	—	—
21,895.000	4.48	17,433.000	3.56	—	—
16,341.000	7.14	—	—	—	—
13,088.000	5.82	—	—	—	—
—	—	—	—	—	—
—	—	27,240.000	14.22	—	—
29,429.000	3.66	27,240.000	3.39	—	—
12,110.000	5.16	—	—	—	—
9,432.000	4.67	—	—	—	—
—	—	—	—	—	—
—	—	—	—	—	—
—	—	—	—	—	—
21,542.000	2.14	—	—	—	—
9,396.000	3.90	—	—	—	—
14,957.000	6.59	95,017.000	41.89	—	—
—	—	—	—	—	—
24,353.000	3.44	95,017.000	13.42	—	—
8,735.000	4.10	26,297.000	12.33	—	—
—	—	—	—	—	—
—	—	—	—	—	—
8,735.000	1.37	26,297.000	4.13	—	—
9,525.000	4.53	—	—	—	—
—	—	—	—	—	—
—	—	—	—	—	—
6,635.000	3.55	—	—	—	—
10,242.000	5.80	—	—	—	—
26,402.000	2.72	—	—	—	—
23,123.000	13.98	—	—	—	—
6,875.000	4.47	71,861.000	46.70	—	—
6,043.000	3.55	51,074.000	29.98	—	—
15,068.000	10.80	—	—	14,491.000	10.39
51,109.000	8.12	122,935.000	19.54	14,491.000	2.30
4,937,375.030	7.25	996,007.697	1.46	432,679.000	0.64

17 小選挙区別党派別

都道府県 小選挙区別	新党日本		新党大地		諸派	
	得票数	算出	得票数	算出	得票数	算出
北海道						
1	—	—	16,698.000	5.32	—	—
2	—	—	—	—	—	—
3	—	—	—	—	—	—
4	—	—	—	—	—	—
5	—	—	—	—	—	—
6	—	—	—	—	—	—
7	—	—	—	—	—	—
8	—	—	—	—	—	—
9	—	—	—	—	—	—
10	—	—	—	—	—	—
11	—	—	—	—	—	—
12	—	—	—	—	—	—
計	—	—	16,698.000	0.52	—	—
青森						
1	—	—	—	—	—	—
2	—	—	—	—	—	—
3	—	—	—	—	—	—
4	—	—	—	—	—	—
計	—	—	—	—	—	—
岩手						
1	—	—	—	—	—	—
2	—	—	—	—	—	—
3	—	—	—	—	—	—
4	—	—	—	—	—	—
計	—	—	—	—	—	—
宮城						
1	—	—	—	—	—	—
2	—	—	—	—	—	—
3	—	—	—	—	—	—
4	—	—	—	—	—	—
5	—	—	—	—	—	—
6	—	—	—	—	—	—
計	—	—	—	—	—	—
秋田						
1	—	—	—	—	—	—
2	—	—	—	—	—	—
3	—	—	—	—	—	—
計	—	—	—	—	—	—
山形						
1	—	—	—	—	—	—
2	—	—	—	—	—	—
3	—	—	—	—	—	—
計	—	—	—	—	—	—
福島						
1	—	—	—	—	—	—
2	—	—	—	—	—	—
3	—	—	—	—	—	—
4	—	—	—	—	—	—

得票数に関する調 (続)

無所属		合計	
得票数	算出	得票数	算出
—	—	313,909.000	—
—	—	285,519.000	—
—	—	286,791.000	—
—	—	228,959.000	—
—	—	321,015.000	—
—	—	308,302.000	—
—	—	197,835.000	—
—	—	270,995.000	—
—	—	304,580.000	—
78,604.000	29.36	267,743.000	—
—	—	207,827.000	—
—	—	241,182.000	—
78,604.000	2.43	3,234,657.000	—
39,016.000	16.76	232,764.000	—
—	—	154,279.000	—
—	—	171,221.000	—
—	—	203,442.000	—
39,016.000	5.12	761,706.000	—
—	—	184,005.000	—
—	—	210,543.000	—
—	—	186,110.000	—
—	—	207,818.988	—
—	—	788,476.988	—
—	—	247,970.000	—
—	—	246,808.000	—
—	—	188,028.000	—
—	—	209,456.000	—
—	—	154,381.000	—
—	—	157,976.000	—
—	—	1,204,619.000	—
—	—	173,746.000	—
80,974.000	37.61	215,286.000	—
79,759.000	28.85	276,467.000	—
160,733.000	24.15	665,499.000	—
—	—	223,065.000	—
—	—	259,553.000	—
—	—	229,200.000	—
—	—	711,818.000	—
—	—	301,714.000	—
—	—	237,617.000	—
—	—	209,846.000	—
—	—	188,599.973	—

17 小選挙区別党派別

都道府県 小選挙区別	新党日本		新党大地		諸派	
	得票数	算出	得票数	算出	得票数	算出
5 計	-	-	-	-	-	-
茨城						
1	-	-	-	-	-	-
2	-	-	-	-	-	-
3	-	-	-	-	-	-
4	-	-	-	-	-	-
5	-	-	-	-	-	-
6	-	-	-	-	-	-
7	-	-	-	-	-	-
計	-	-	-	-	-	-
栃木						
1	-	-	-	-	-	-
2	-	-	-	-	-	-
3	-	-	-	-	-	-
4	-	-	-	-	-	-
5	-	-	-	-	-	-
計	-	-	-	-	-	-
群馬						
馬						
1	-	-	-	-	-	-
2	-	-	-	-	-	-
3	-	-	-	-	-	-
4	-	-	-	-	-	-
5	-	-	-	-	-	-
計	-	-	-	-	-	-
埼玉						
1	-	-	-	-	-	-
2	-	-	-	-	-	-
3	-	-	-	-	-	-
4	-	-	-	-	-	-
5	-	-	-	-	-	-
6	-	-	-	-	-	-
7	-	-	-	-	-	-
8	-	-	-	-	-	-
9	-	-	-	-	-	-
10	-	-	-	-	-	-
11	-	-	-	-	-	-
12	-	-	-	-	-	-
13	-	-	-	-	-	-
14	-	-	-	-	-	-
15	-	-	-	-	-	-
計	-	-	-	-	-	-
千葉						
1	-	-	-	-	-	-
2	-	-	-	-	-	-
3	-	-	-	-	-	-
4	-	-	-	-	-	-
5	-	-	-	-	-	-
6	-	-	-	-	-	-
7	-	-	-	-	-	-
8	-	-	-	-	-	-

得票数に関する調 (続)

無所属		合計	
得票数	算出	得票数	算出
—	—	236,871.991	—
—	—	1,174,648.964	—
—	—	247,974.000	—
—	—	214,255.000	—
29,416.000	12.08	243,437.000	—
—	—	193,353.000	—
—	—	151,362.000	—
16,769.000	6.72	249,459.000	—
89,099.000	42.14	211,449.000	—
135,284.000	8.95	1,511,289.000	—
—	—	255,926.000	—
—	—	185,933.000	—
1,618.000	1.05	154,534.000	—
—	—	258,677.000	—
—	—	182,453.000	—
1,618.000	0.16	1,037,523.000	—
—	—	245,275.000	—
—	—	211,248.994	—
—	—	191,212.000	—
—	—	188,690.000	—
—	—	213,410.000	—
—	—	1,049,835.994	—
—	—	260,790.000	—
—	—	267,113.000	—
—	—	272,738.000	—
—	—	211,917.000	—
—	—	211,626.000	—
—	—	269,838.000	—
—	—	250,711.000	—
—	—	219,360.000	—
—	—	258,871.000	—
—	—	213,725.000	—
93,008.000	38.12	243,965.000	—
—	—	231,758.000	—
—	—	230,041.000	—
—	—	242,190.000	—
3,957.000	1.81	218,285.000	—
96,965.000	2.69	3,602,928.000	—
—	204894.00	243,194.000	—
2,401.000	230583.00	264,874.000	—
—	179071.00	204,601.000	—
6,311.000	243014.00	289,173.000	—
—	196866.00	245,446.000	—
—	179631.00	212,356.000	—
—	201780.00	242,089.000	—
3,614.000	215538.00	248,065.000	—

17 小選挙区別党派別

都道府県 小選挙区別	新党日本		新党大地		諸派	
	得票数	算出	得票数	算出	得票数	算出
9	-	-	-	-	-	-
10	-	-	-	-	-	-
11	-	-	-	-	-	-
12	-	-	-	-	-	-
13	-	-	-	-	-	-
計	-	-	-	-	-	-
東 京						
1	-	-	-	-	1,557.000	0.57
2	-	-	-	-	-	-
3	-	-	-	-	-	-
4	-	-	-	-	-	-
5	-	-	-	-	-	-
6	-	-	-	-	-	-
7	-	-	-	-	-	-
8	-	-	-	-	-	-
9	-	-	-	-	-	-
10	41,089.000	18.73	-	-	-	-
11	-	-	-	-	-	-
12	-	-	-	-	-	-
13	-	-	-	-	-	-
14	-	-	-	-	-	-
15	-	-	-	-	-	-
16	-	-	-	-	-	-
17	-	-	-	-	-	-
18	-	-	-	-	-	-
19	-	-	-	-	-	-
20	-	-	-	-	-	-
21	-	-	-	-	-	-
22	-	-	-	-	-	-
23	-	-	-	-	-	-
24	-	-	-	-	-	-
25	-	-	-	-	-	-
計	41,089.000	0.63	-	-	1,557.000	0.02
神 奈 川						
1	-	-	-	-	-	-
2	-	-	-	-	-	-
3	12,537.000	5.06	-	-	-	-
4	15,961.000	7.01	-	-	-	-
5	-	-	-	-	-	-
6	-	-	-	-	-	-
7	-	-	-	-	-	-
8	-	-	-	-	-	-
9	-	-	-	-	-	-
10	-	-	-	-	-	-
11	-	-	-	-	-	-
12	-	-	-	-	-	-
13	-	-	-	-	-	-
14	-	-	-	-	-	-
15	-	-	-	-	-	-
16	-	-	-	-	-	-
17	-	-	-	-	-	-
18	-	-	-	-	-	-
計	28,498.000	0.61	-	-	-	-

得票数に関する調 (続)

無所属		合計	
得票数	算出	得票数	算出
—	—	247,405.000	—
—	—	227,771.000	—
—	—	231,733.000	—
—	—	249,520.000	—
—	—	196,659.000	—
12,326.000	0.40	3,102,886.000	—
—	—	274,641.000	—
—	—	251,072.000	—
—	—	299,599.000	—
25,268.182	9.85	256,511.999	—
—	—	282,392.000	—
—	—	295,285.000	—
—	—	268,795.000	—
—	—	282,859.000	—
—	—	284,644.000	—
—	—	219,318.000	—
—	—	269,164.000	—
44,279.000	17.44	253,926.000	—
—	—	240,770.000	—
4,478.000	2.09	214,488.000	—
—	—	226,301.000	—
—	—	255,331.000	—
—	—	256,221.000	—
—	—	267,137.000	—
—	—	299,587.000	—
—	—	252,849.000	—
3,739.358	1.58	237,281.998	—
2,483.000	0.86	288,660.000	—
—	—	296,719.000	—
—	—	283,244.000	—
—	—	199,762.000	—
80,247.540	1.22	6,556,557.997	—
—	—	277,519.000	—
—	—	274,118.000	—
5,007.000	2.02	247,810.000	—
—	—	227,679.996	—
—	—	296,840.000	—
—	—	246,615.000	—
—	—	254,781.000	—
88,098.000	34.83	252,935.000	—
—	—	186,187.000	—
—	—	284,665.000	—
10,349.000	3.84	269,314.000	—
—	—	232,107.000	—
—	—	285,438.000	—
—	—	266,391.000	—
—	—	292,399.000	—
—	—	268,763.000	—
—	—	279,843.000	—
—	—	208,009.000	—
103,454.000	2.22	4,651,413.996	—

17 小選挙区別党派別

都道府県 小選挙区別	新党日本		新党大地		諸派	
	得票数	算出	得票数	算出	得票数	算出
新潟	1	-	-	-	-	-
	2	-	-	-	-	-
	3	-	-	-	-	-
	4	-	-	-	-	-
	5	-	-	-	-	-
	6	-	-	-	-	-
	計	-	-	-	-	-
富山	1	-	-	-	-	-
	2	-	-	-	-	-
	3	-	-	-	-	-
	計	-	-	-	-	-
石川	1	-	-	-	-	-
	2	-	-	-	-	-
	3	-	-	-	-	-
	計	-	-	-	-	-
福井	1	-	-	-	-	-
	2	-	-	-	-	-
	3	-	-	-	-	-
	計	-	-	-	-	-
山梨	1	-	-	-	-	-
	2	-	-	-	-	-
	3	-	-	-	-	-
	計	-	-	-	-	-
長野	1	-	-	-	-	-
	2	-	-	-	-	-
	3	-	-	-	-	-
	4	-	-	-	-	-
	5	-	-	-	-	-
	計	-	-	-	-	-
岐阜	1	-	-	-	-	-
	2	-	-	-	-	-
	3	-	-	-	-	-
	4	-	-	-	-	-
	5	-	-	-	-	-
	計	-	-	-	-	-
静岡	1	-	-	-	-	-
	2	-	-	-	-	-
	3	-	-	-	-	-
	4	-	-	-	-	-
	5	-	-	-	-	-
	6	-	-	-	-	-

得票数に関する調 (続)

無所属		合計	
得票数	算出	得票数	算出
—	—	274,584.000	—
—	—	229,280.000	—
—	—	222,786.000	—
—	—	227,317.000	—
105,484.000	51.16	206,170.000	—
—	—	227,406.000	—
105,484.000	7.60	1,387,543.000	—
—	—	169,831.000	—
—	—	177,123.000	—
—	—	290,811.000	—
—	—	637,765.000	—
—	—	240,341.000	—
—	—	225,205.000	—
—	—	193,678.000	—
—	—	659,224.000	—
45,332.000	29.55	153,431.000	—
—	—	153,749.000	—
—	—	153,644.000	—
45,332.000	9.84	460,824.000	—
—	—	147,880.000	—
63,758.000	38.04	167,622.000	—
63,659.000	36.03	176,693.000	—
127,417.000	25.89	492,195.000	—
—	—	296,885.000	—
7,591.000	2.84	267,371.000	—
—	—	281,286.000	—
—	—	176,711.000	—
—	—	218,893.000	—
7,591.000	0.61	1,241,146.000	—
96,985.000	42.82	226,493.000	—
—	—	212,000.000	—
—	—	279,251.000	—
98,419.000	35.93	273,917.000	—
88,874.000	42.04	211,425.000	—
284,278.000	23.63	1,203,086.000	—
69,111.000	27.38	252,450.000	—
—	—	273,583.000	—
—	—	250,477.000	—
—	—	213,375.000	—
—	—	303,325.000	—
—	—	293,977.000	—

17 小選挙区別党派別

都道府県 小選挙区別	新党日本		新党大地		諸派	
	得票数	算出	得票数	算出	得票数	算出
愛知	7	-	-	-	-	-
	8	-	-	-	-	-
	計	-	-	-	-	-
	1	-	-	-	-	-
	2	-	-	-	-	-
三重	3	-	-	-	-	-
	4	-	-	-	-	-
	5	-	-	-	-	-
	6	-	-	-	-	-
	7	-	-	-	-	-
	8	15,943.000	5.93	-	-	-
	9	-	-	-	-	-
	10	-	-	-	-	-
	11	-	-	-	-	-
	12	-	-	-	-	-
	13	-	-	-	-	-
	14	-	-	-	-	-
	15	-	-	-	-	-
	計	15,943.000	0.43	-	-	-
	滋賀	1	-	-	-	-
2		-	-	-	-	-
3		-	-	-	-	-
4		-	-	-	-	-
計		-	-	-	-	-
京都	1	-	-	-	-	-
	2	-	-	-	-	-
	3	-	-	-	-	-
	4	-	-	-	-	-
	5	-	-	-	-	-
	6	-	-	-	-	-
大阪	計	-	-	-	-	-
	1	-	-	-	-	-
	2	-	-	-	-	-
	3	-	-	-	-	-
	4	-	-	-	-	-
	5	-	-	-	-	-
	6	-	-	-	-	-
	7	-	-	-	-	-
	8	-	-	-	-	-
9	-	-	-	-	-	

得票数に関する調 (続)

無所属		合計	
得票数	算出	得票数	算出
84,420.000	36.45	231,627.000	—
—	—	241,833.000	—
153,531.000	7.45	2,060,647.000	—
—	—	211,080.000	—
—	—	224,765.000	—
8,500.000	3.76	226,150.000	—
4,791.000	2.19	219,081.000	—
—	—	242,185.000	—
—	—	263,713.000	—
—	—	269,091.000	—
—	—	268,785.000	—
—	—	274,383.000	—
—	—	266,799.000	—
—	—	253,829.000	—
—	—	302,643.000	—
—	—	261,926.000	—
—	—	186,656.000	—
—	—	218,055.000	—
13,291.000	0.36	3,689,141.000	—
—	—	221,819.000	—
—	—	210,237.000	—
—	—	234,568.000	—
—	—	170,653.000	—
—	—	210,508.000	—
—	—	1,047,785.000	—
—	—	205,285.000	—
43,416.000	24.76	175,377.000	—
—	—	158,603.000	—
—	—	196,765.000	—
43,416.000	5.90	736,030.000	—
—	—	236,508.000	—
—	—	172,473.000	—
—	—	215,929.000	—
75,036.000	28.92	259,483.000	—
—	—	183,154.000	—
—	—	293,858.000	—
75,036.000	5.51	1,361,405.000	—
—	—	214,624.000	—
71,423.000	31.66	225,621.000	—
—	—	241,443.000	—
—	—	252,759.000	—
—	—	248,765.000	—
—	—	241,262.000	—
16,256.000	7.18	226,353.000	—
—	—	207,858.000	—
—	—	281,399.000	—

17 小選挙区別党派別

都道府県 小選挙区別	新党日本		新党大地		諸派	
	得票数	算出	得票数	算出	得票数	算出
10	—	—	—	—	—	—
11	—	—	—	—	—	—
12	—	—	—	—	—	—
13	—	—	—	—	—	—
14	—	—	—	—	—	—
15	—	—	—	—	—	—
16	—	—	—	—	—	—
17	—	—	—	—	—	—
18	—	—	—	—	—	—
19	—	—	—	—	—	—
計	—	—	—	—	—	—
兵 庫						
1	—	—	—	—	—	—
2	—	—	—	—	—	—
3	—	—	—	—	—	—
4	—	—	—	—	—	—
5	—	—	—	—	—	—
6	—	—	—	—	—	—
7	—	—	—	—	—	—
8	—	—	—	—	—	—
9	21,647.000	9.23	—	—	—	—
10	—	—	—	—	—	—
11	—	—	—	—	—	—
12	—	—	—	—	—	—
計	21,647.000	0.74	—	—	—	—
奈 良						
1	—	—	—	—	—	—
2	29,995.000	14.50	—	—	—	—
3	—	—	—	—	—	—
4	—	—	—	—	—	—
計	29,995.000	3.78	—	—	—	—
和 歌 山						
1	—	—	—	—	—	—
2	—	—	—	—	—	—
3	—	—	—	—	—	—
計	—	—	—	—	—	—
鳥 取						
1	—	—	—	—	—	—
2	—	—	—	—	—	—
計	—	—	—	—	—	—
島 根						
1	—	—	—	—	—	—
2	—	—	—	—	—	—
計	—	—	—	—	—	—
岡 山						
1	—	—	—	—	—	—
2	—	—	—	—	—	—
3	—	—	—	—	—	—
4	—	—	—	—	—	—

得票数に関する調 (続)

無所属		合計	
得票数	算出	得票数	算出
—	—	217,627.000	—
—	—	252,171.000	—
—	—	219,589.000	—
—	—	242,949.000	—
—	—	276,554.996	—
—	—	259,317.000	—
—	—	194,179.000	—
—	—	209,773.000	—
—	—	263,930.000	—
—	—	190,210.998	—
87,679.000	1.96	4,466,384.994	—
40,310.000	18.09	222,844.000	—
—	—	220,591.000	—
—	—	204,393.000	—
—	—	268,856.000	—
36,842.000	14.14	260,599.000	—
47,534.000	15.41	308,425.000	—
—	—	290,303.000	—
—	—	237,250.000	—
—	—	234,408.000	—
—	—	219,745.000	—
—	—	238,808.000	—
—	—	230,777.000	—
124,686.000	4.25	2,936,999.000	—
41,914.000	21.36	196,262.000	—
—	—	206,822.000	—
—	—	197,702.000	—
—	—	192,669.000	—
41,914.000	5.28	793,455.000	—
—	—	197,907.000	—
—	—	164,441.000	—
—	—	219,407.000	—
—	—	581,755.000	—
—	—	180,273.000	—
58,909.000	34.39	171,285.000	—
58,909.000	16.76	351,558.000	—
—	—	207,196.000	—
—	—	244,919.000	—
—	—	452,115.000	—
—	—	209,279.000	—
—	—	188,311.000	—
99,931.000	48.97	204,056.000	—
—	—	215,820.000	—

17 小選挙区別党派別

都道府県 小選挙区別	新党日本		新党大地		諸派	
	得票数	算出	得票数	算出	得票数	算出
5 計	-	-	-	-	-	-
広島						
1	-	-	-	-	-	-
2	-	-	-	-	-	-
3	-	-	-	-	-	-
4	-	-	-	-	-	-
5	-	-	-	-	-	-
6	-	-	-	-	-	-
7	-	-	-	-	-	-
計	-	-	-	-	-	-
山口						
1	-	-	-	-	-	-
2	-	-	-	-	-	-
3	-	-	-	-	-	-
4	-	-	-	-	-	-
計	-	-	-	-	-	-
徳島						
1	-	-	-	-	-	-
2	-	-	-	-	-	-
3	-	-	-	-	-	-
計	-	-	-	-	-	-
香川						
1	-	-	-	-	-	-
2	-	-	-	-	-	-
3	-	-	-	-	-	-
計	-	-	-	-	-	-
愛媛						
1	-	-	-	-	-	-
2	-	-	-	-	-	-
3	-	-	-	-	-	-
4	-	-	-	-	-	-
計	-	-	-	-	-	-
高知						
1	-	-	-	-	-	-
2	-	-	-	-	-	-
3	-	-	-	-	-	-
計	-	-	-	-	-	-
福岡						
1	-	-	-	-	-	-
2	-	-	-	-	-	-
3	-	-	-	-	-	-
4	-	-	-	-	-	-
5	-	-	-	-	-	-
6	-	-	-	-	-	-
7	-	-	-	-	-	-
8	-	-	-	-	-	-
9	-	-	-	-	-	-
10	-	-	-	-	-	-

得票数に関する調 (続)

無所属		合計	
得票数	算出	得票数	算出
—	—	193,067.000	—
99,931.000	9.89	1,010,533.000	—
—	—	187,196.000	—
—	—	254,944.000	—
33,616.000	15.05	223,370.000	—
—	—	188,237.000	—
—	—	196,269.000	—
87,866.000	32.88	267,210.000	—
—	—	240,918.000	—
121,482.000	7.80	1,558,144.000	—
—	—	233,280.000	—
—	—	221,555.000	—
—	—	190,351.000	—
—	—	187,047.000	—
—	—	832,233.000	—
—	—	132,638.000	—
62,582.000	39.55	158,243.000	—
—	—	154,661.000	—
62,582.000	14.05	445,542.000	—
—	—	203,485.000	—
—	—	180,353.000	—
—	—	160,989.000	—
—	—	544,827.000	—
3,277.000	1.43	228,498.000	—
—	—	194,724.000	—
—	—	169,406.000	—
—	—	182,979.991	—
3,277.000	0.42	775,607.991	—
—	—	125,827.000	—
—	—	136,914.000	—
—	—	147,880.000	—
—	—	410,621.000	—
—	—	211,441.000	—
2,821.000	1.08	261,109.000	—
—	—	257,885.000	—
—	—	215,813.000	—
—	—	261,288.000	—
—	—	253,395.000	—
—	—	207,791.000	—
—	—	255,261.000	—
—	—	254,994.000	—
65,129.000	25.55	254,870.000	—

17 小選挙区別党派別

都道府県 小選挙区別	新党日本		新党大地		諸派	
	得票数	算出	得票数	算出	得票数	算出
11 計	-	-	-	-	-	-
佐賀						
1	-	-	-	-	-	-
2	-	-	-	-	-	-
3	-	-	-	-	-	-
計	-	-	-	-	-	-
長崎						
1	-	-	-	-	-	-
2	-	-	-	-	-	-
3	-	-	-	-	-	-
4	-	-	-	-	-	-
計	-	-	-	-	-	-
熊本						
1	-	-	-	-	-	-
2	-	-	-	-	-	-
3	-	-	-	-	-	-
4	-	-	-	-	-	-
5	-	-	-	-	-	-
計	-	-	-	-	-	-
大分						
1	-	-	-	-	-	-
2	-	-	-	-	-	-
3	-	-	-	-	-	-
計	-	-	-	-	-	-
宮崎						
1	-	-	-	-	-	-
2	-	-	-	-	-	-
3	-	-	-	-	-	-
計	-	-	-	-	-	-
鹿児島						
1	-	-	-	-	-	-
2	-	-	-	-	-	-
3	-	-	-	-	-	-
4	-	-	-	-	-	-
5	-	-	-	-	-	-
計	-	-	-	-	-	-
沖縄						
1	-	-	-	-	-	-
2	-	-	-	-	-	-
3	-	-	-	-	-	-
4	-	-	-	-	-	-
計	-	-	-	-	-	-
合計	137,172.000	0.20	16,698.000	0.02	1,557.000	0.00

得票数に関する調 (続)

無所属		合計	
得票数	算出	得票数	算出
78,757.000	39.50	199,371.000	—
146,707.000	5.57	2,633,218.000	—
—	—	168,121.000	—
66,995.000	42.07	159,233.000	—
87,485.000	54.04	161,876.000	—
154,480.000	31.58	489,230.000	—
—	—	228,840.000	—
—	—	224,794.000	—
—	—	158,376.000	—
—	—	191,502.000	—
—	—	803,512.000	—
—	—	234,682.000	—
—	—	201,774.000	—
78,796.000	39.74	198,292.000	—
—	—	199,549.000	—
—	—	171,604.000	—
78,796.000	7.83	1,005,901.000	—
90,667.000	37.64	240,862.000	—
—	—	226,811.000	—
—	—	240,489.000	—
90,667.000	12.80	708,162.000	—
—	—	213,277.000	—
101,809.000	47.23	215,552.000	—
102,816.000	49.58	207,372.000	—
204,625.000	32.16	636,201.000	—
—	—	210,246.000	—
132,590.000	64.85	204,448.000	—
68,808.000	35.74	192,528.000	—
—	—	186,814.000	—
110,457.000	62.58	176,507.000	—
311,855.000	32.13	970,543.000	—
74,691.000	45.17	165,354.000	—
14,617.000	9.50	153,893.000	—
—	—	170,343.000	—
—	—	139,510.000	—
89,308.000	14.20	629,100.000	—
3,240,521.540	4.76	68,066,291.924	—

(1) 小選挙区

都 道 府 県	定 数 (A)	候 補 者 数		定数に対する 候補者数の 率 $\frac{(B)}{(A)}$ 倍	落 選 人 数 (C)+(D)	落 選 人 数 の 内 訳			
		立 候 補 者 総 数	選 挙 当 日 の 候 補 者 数 (B)			法 第 95 条 第 1 項 但 書 の 法 定 得 票 数 に 達 した 者 の 数 (C)	法 第 95 条 第 1 項 但 書 の 法 定 得 票 数 に 達 し ない 者 の 数 (D)	う ち 法 第 93 条 第 1 項 の 第 1 に 達 し な い 者 の 数	第 93 条 第 1 項 の 得 票 数
北 海 道	12	38	38	3.2	26	13	13	12	
青 森 県	4	17	17	4.3	13	5	8	7	
岩 手 県	4	13	13	3.3	9	4	5	4	
宮 城 県	6	18	18	3.0	12	6	6	6	
秋 田 県	3	12	12	4.0	9	5	4	3	
山 形 県	3	8	8	2.7	5	3	2	2	
福 島 県	5	15	15	3.0	10	5	5	5	
茨 城 県	7	25	25	3.6	18	7	11	9	
栃 木 県	5	15	15	3.0	10	5	5	5	
群 馬 県	5	16	16	3.2	11	5	6	6	
埼 玉 県	15	48	48	3.2	33	15	18	14	
千 葉 県	13	44	44	3.4	31	13	18	18	
東 京 都	25	84	84	3.4	59	27	32	23	
神 奈 川 県	18	61	61	3.4	43	19	24	21	
新 潟 県	6	19	19	3.2	13	6	7	6	
富 山 県	3	12	12	4.0	9	3	6	5	
石 川 県	3	8	8	2.7	5	3	2	2	
福 井 県	3	8	8	2.7	5	4	1	1	
山 梨 県	3	10	10	3.3	7	5	2	2	
長 野 県	5	17	17	3.4	12	5	7	2	
岐 阜 県	5	18	18	3.6	13	7	6	5	
静 岡 県	8	23	23	2.9	15	10	5	5	
愛 知 県	15	50	50	3.3	35	15	20	19	
三 重 県	5	14	14	2.8	9	5	4	4	
滋 賀 県	4	13	13	3.3	9	5	4	3	
京 都 府	6	19	19	3.2	13	9	4	—	
大 阪 府	19	60	60	3.2	41	23	18	4	
兵 庫 県	12	45	45	3.8	33	12	21	16	
奈 良 県	4	14	14	3.5	10	5	5	4	
和 歌 山 県	3	9	9	3.0	6	3	3	3	
鳥 取 県	2	8	8	4.0	6	3	3	3	
島 根 県	2	8	8	4.0	6	2	4	3	
岡 山 県	5	17	17	3.4	12	6	6	6	
広 島 県	7	26	26	3.7	19	8	11	9	
山 口 県	4	12	12	3.0	8	4	4	4	
徳 島 県	3	10	10	3.3	7	4	3	3	
香 川 県	3	9	9	3.0	6	3	3	3	
愛 媛 県	4	14	14	3.5	10	4	6	6	
高 知 県	3	9	9	3.0	6	4	2	—	
福 岡 県	11	38	38	3.5	27	12	15	13	
佐 賀 県	3	11	11	3.7	8	4	4	3	
長 崎 県	4	11	11	2.8	7	4	3	2	
熊 本 県	5	13	13	2.6	8	5	3	2	
大 分 県	3	9	9	3.0	6	4	2	2	
宮 崎 県	3	10	10	3.3	7	4	3	1	
鹿 児 島 県	5	15	15	3.0	10	6	4	3	
沖 縄 県	4	16	16	4.0	12	5	7	4	
合 計	300	989	989	3.3	689	334	355	283	

関する調

(2) 比例代表

選挙区	定数 (A)	名簿による立候補届出の数			選挙当日 の名簿登 載者数 (B)	うち重複 立候補 者の 数	重複立候 補者のう ち小選挙 区で当選 した者の 数(C)	競争率 $(\frac{B-C}{A})$ 倍	落選人数	供託物の没収・返還状況		
		名簿届出 政党等の数	名簿登載 者数	うち重複 立候補 者の 数						全額返還	一部返還 一部没収	全部没収
										名簿届出 政党等の数	名簿届出 政党等の数	名簿届出 政党等の数
北海道	8	6	38	23	38	23	11	3.4	19	2	2	2
東北	14	6	66	57	66	57	22	3.1	30	2	3	1
北関東	20	6	84	69	84	69	30	2.7	34	3	2	1
南関東	22	6	89	71	89	71	28	2.8	39	3	2	1
東京都	17	6	70	54	70	54	24	2.7	29	3	2	1
北陸信越	11	6	52	45	52	45	18	3.1	23	4	—	2
東海	21	6	80	67	80	67	29	2.4	30	3	1	2
近畿	29	6	116	101	116	101	40	2.6	47	4	2	—
中国	11	6	61	44	60	44	18	3.8	31	2	2	2
四国	6	5	34	27	34	27	11	3.8	17	2	1	2
九州	21	6	89	78	89	78	28	2.9	40	4	1	1
合計	180	65	779	636	778	636	259	2.9	339	32	18	15

19 投票総数，有効投票数

(1) 小選挙区

都道 府県	投票総数 (A)	有効投票数	無効投票数 (B)	無効投票率 (%) $\frac{(B)}{(A)} \times 100$
北海道	3,296,627	3,234,657	61,970	1.88
青森	773,654	761,706	11,948	1.54
岩手	800,286	788,477	11,809	1.48
宮城	1,224,347	1,204,619	19,728	1.61
秋田	677,724	665,499	12,225	1.80
山形	727,199	711,818	15,381	2.12
福島	1,199,728	1,174,649	25,079	2.09
茨城	1,546,802	1,511,289	35,513	2.30
栃木	1,059,164	1,037,523	21,641	2.04
群馬	1,077,140	1,049,836	27,304	2.53
埼玉	3,674,493	3,602,928	71,565	1.95
千葉	3,167,338	3,102,886	64,452	2.03
東京都	6,717,918	6,556,558	161,360	2.40
神奈川県	4,748,370	4,651,414	96,956	2.04
新潟	1,420,168	1,387,543	32,625	2.30
富山	648,739	637,765	10,974	1.69
石川	673,240	659,224	14,016	2.08
福井	470,433	460,824	9,609	2.04
山梨	503,012	492,195	10,817	2.15
長野	1,267,978	1,241,146	26,832	2.12
岐阜	1,221,622	1,203,086	18,536	1.52
静岡県	2,096,745	2,060,647	36,098	1.72
愛知	3,761,474	3,689,141	72,333	1.92
三重	1,063,979	1,047,785	16,194	1.52
滋賀	745,990	736,030	9,960	1.34
京都	1,390,077	1,361,405	28,672	2.06
大阪	4,595,823	4,466,385	129,438	2.82
兵庫	2,997,398	2,936,999	60,399	2.02
奈良	814,165	793,455	20,710	2.54
和歌山	597,805	581,755	16,050	2.68
鳥取	359,216	351,558	7,658	2.13
島根	458,979	452,115	6,864	1.50
岡山	1,036,279	1,010,533	25,746	2.48
広島	1,586,446	1,558,144	28,302	1.78
山口	849,833	832,233	17,600	2.07
徳島	452,302	445,542	6,760	1.49
香川	559,502	544,827	14,675	2.62
愛媛	797,498	775,608	21,890	2.74
高知	422,457	410,621	11,836	2.80
福岡	2,695,004	2,633,218	61,786	2.29
佐賀	498,888	489,230	9,658	1.94
長崎	819,749	803,512	16,237	1.98
熊本	1,034,170	1,005,901	28,269	2.73
大分	720,691	708,162	12,529	1.74
宮崎	645,389	636,201	9,188	1.42
鹿児島	987,321	970,543	16,778	1.70
沖縄	641,470	629,100	12,370	1.93
合計	69,524,632	68,066,292	1,458,340	2.10

及び無効投票数等に関する調

(2) 比例代表

都道 府県	投票総数 (A)	有効投票数	無効投票数 (B)	無効投票率 (%) $\frac{(B)}{(A)} \times 100$
北海道	3,296,415	3,227,939	68,476	2.08
青森	773,356	737,180	36,176	4.68
岩手	800,244	766,400	33,844	4.23
宮城	1,224,243	1,194,933	29,310	2.39
秋田	677,605	644,324	33,281	4.91
山形	727,060	699,048	28,012	3.85
福島	1,199,808	1,161,145	38,663	3.22
茨城	1,547,109	1,497,095	50,014	3.23
栃木	1,059,130	1,028,765	30,365	2.87
群馬	1,077,101	1,045,058	32,043	2.97
埼玉	3,674,935	3,616,813	58,122	1.58
千葉	3,167,650	3,108,727	58,923	1.86
東京都	6,721,576	6,624,594	96,982	1.44
神奈川県	4,749,941	4,684,198	65,743	1.38
新潟	1,419,942	1,378,980	40,962	2.88
富山	648,587	628,316	20,271	3.13
石川	673,207	652,805	20,402	3.03
福井	470,353	454,276	16,077	3.42
山梨	503,028	486,294	16,734	3.33
長野	1,268,061	1,234,605	33,456	2.64
岐阜	1,221,620	1,179,720	41,900	3.43
静岡県	2,096,923	2,046,876	50,047	2.39
愛知	3,761,816	3,685,657	76,159	2.02
三重	1,063,944	1,038,371	25,573	2.40
滋賀	746,048	729,936	16,112	2.16
京都	1,390,116	1,354,685	35,431	2.55
大阪	4,594,782	4,502,598	92,184	2.01
兵庫県	2,997,153	2,930,077	67,076	2.24
奈良	814,260	788,889	25,371	3.12
和歌山	597,800	573,998	23,802	3.98
鳥取	359,187	346,566	12,621	3.51
島根	458,976	446,822	12,154	2.65
岡山	1,036,300	1,009,939	26,361	2.54
広島	1,586,472	1,552,267	34,205	2.16
山口	849,961	830,414	19,547	2.30
徳島	452,035	433,682	18,353	4.06
香川	559,495	535,008	24,487	4.38
愛媛	797,608	773,310	24,298	3.05
高知	422,491	404,331	18,160	4.30
福岡	2,695,178	2,629,195	65,983	2.45
佐賀	498,909	480,294	18,615	3.73
長崎	819,796	794,842	24,954	3.04
熊本	1,034,352	982,124	52,228	5.05
大宮	720,376	689,764	30,612	4.25
宮崎	645,232	625,866	19,366	3.00
鹿児島	987,464	956,951	30,513	3.09
沖縄	640,781	617,392	23,389	3.65
合計	69,528,426	67,811,069	1,717,357	2.47

(1) 小選挙区

都 道 府 県	法第68条の2 第1項以外の 投票数 (A)	法第68条の2第4項によってあん分した投票数					いずれの候 補者にも属 しない票数 (C)	合 計 (A)+(B)+(C)
		あん分した 投票数 (B)	左記の内訳					
			氏名を記載 したもの	氏を記載 したもの	名を記載 したもの	その他		
北海道	3,234,657	—	—	—	—	—	—	3,234,657
青森	761,706	—	—	—	—	—	—	761,706
岩手	788,384	93	—	—	93	—	—	788,477
宮城	1,204,619	—	—	—	—	—	—	1,204,619
秋田	665,499	—	—	—	—	—	—	665,499
山形	711,818	—	—	—	—	—	—	711,818
福島	1,173,375	1,274	—	1,274	—	—	—	1,174,649
茨城	1,511,289	—	—	—	—	—	—	1,511,289
栃木	1,037,523	—	—	—	—	—	—	1,037,523
群馬	1,049,701	135	—	—	135	—	—	1,049,836
埼玉	3,602,928	—	—	—	—	—	—	3,602,928
千葉	3,102,886	—	—	—	—	—	—	3,102,886
東京都	6,556,451	107	—	104	3	—	—	6,556,558
神奈川県	4,651,309	105	—	105	—	—	—	4,651,414
新潟	1,387,543	—	—	—	—	—	—	1,387,543
富山	637,765	—	—	—	—	—	—	637,765
石川	659,224	—	—	—	—	—	—	659,224
福井	460,824	—	—	—	—	—	—	460,824
山梨	492,195	—	—	—	—	—	—	492,195
長野	1,241,146	—	—	—	—	—	—	1,241,146
岐阜	1,203,086	—	—	—	—	—	—	1,203,086
静岡県	2,060,647	—	—	—	—	—	—	2,060,647
愛知	3,689,141	—	—	—	—	—	—	3,689,141
三重	1,047,785	—	—	—	—	—	—	1,047,785
滋賀	736,030	—	—	—	—	—	—	736,030
京都	1,361,405	—	—	—	—	—	—	1,361,405
大阪	4,466,358	27	—	—	27	—	—	4,466,385
兵庫	2,936,999	—	—	—	—	—	—	2,936,999
奈良	793,455	—	—	—	—	—	—	793,455
和歌山	581,755	—	—	—	—	—	—	581,755
鳥取	351,558	—	—	—	—	—	—	351,558
島根	452,115	—	—	—	—	—	—	452,115
岡山	1,010,533	—	—	—	—	—	—	1,010,533
広島	1,558,144	—	—	—	—	—	—	1,558,144
山口	832,233	—	—	—	—	—	—	832,233
徳島	445,542	—	—	—	—	—	—	445,542
香川	544,827	—	—	—	—	—	—	544,827
愛媛	774,250	1,358	—	1,358	—	—	—	775,608
高知	410,621	—	—	—	—	—	—	410,621
福岡	2,633,218	—	—	—	—	—	—	2,633,218
佐賀	489,230	—	—	—	—	—	—	489,230
長崎	803,512	—	—	—	—	—	—	803,512
熊本	1,005,901	—	—	—	—	—	—	1,005,901
大分	708,162	—	—	—	—	—	—	708,162
宮崎	636,201	—	—	—	—	—	—	636,201
鹿児島	970,543	—	—	—	—	—	—	970,543
沖縄	629,100	—	—	—	—	—	—	629,100
合計	68,063,193	3,099	—	2,841	258	—	—	68,066,292

に関する調

(2) 比例代表

都 道 府 県	法第68条の2 第2項以外の 投票数 (A)	法第68条の2第4項によってあん分した投票数			い ず れ の 候 補 者 に も 属 し な い 票 数 (C)	合 計 (A)+(B)+(C)
		あん分した 投票数 (B)	左記の内訳			
			名称を記載 したもの	略称を記載 したもの		
北海道	3,227,939	—	—	—	—	3,227,939
青森	737,180	—	—	—	—	737,180
岩手	766,400	—	—	—	—	766,400
宮城	1,194,933	—	—	—	—	1,194,933
秋田	644,324	—	—	—	—	644,324
山形	699,048	—	—	—	—	699,048
福島	1,161,145	—	—	—	—	1,161,145
茨城	1,497,095	—	—	—	—	1,497,095
栃木	1,028,765	—	—	—	—	1,028,765
群馬	1,045,058	—	—	—	—	1,045,058
埼玉	3,616,813	—	—	—	—	3,616,813
千葉	3,108,727	—	—	—	—	3,108,727
東京都	6,624,594	—	—	—	—	6,624,594
神奈川県	4,684,198	—	—	—	—	4,684,198
新潟	1,378,980	—	—	—	—	1,378,980
富山	628,316	—	—	—	—	628,316
石川	652,805	—	—	—	—	652,805
福井	454,276	—	—	—	—	454,276
山梨	486,294	—	—	—	—	486,294
長野	1,234,605	—	—	—	—	1,234,605
岐阜	1,179,720	—	—	—	—	1,179,720
静岡県	2,046,876	—	—	—	—	2,046,876
愛知	3,685,657	—	—	—	—	3,685,657
三重	1,038,371	—	—	—	—	1,038,371
滋賀	729,936	—	—	—	—	729,936
京都	1,354,685	—	—	—	—	1,354,685
大阪	4,502,598	—	—	—	—	4,502,598
兵庫県	2,930,077	—	—	—	—	2,930,077
奈良	788,889	—	—	—	—	788,889
和歌山	573,998	—	—	—	—	573,998
鳥取	346,566	—	—	—	—	346,566
島根	446,822	—	—	—	—	446,822
岡山	1,009,939	—	—	—	—	1,009,939
広島	1,552,267	—	—	—	—	1,552,267
山口	830,414	—	—	—	—	830,414
徳島	433,682	—	—	—	—	433,682
香川	535,008	—	—	—	—	535,008
愛媛	773,310	—	—	—	—	773,310
高知	404,331	—	—	—	—	404,331
福岡	2,629,195	—	—	—	—	2,629,195
佐賀	480,294	—	—	—	—	480,294
長崎	794,842	—	—	—	—	794,842
熊本	982,124	—	—	—	—	982,124
大分	689,764	—	—	—	—	689,764
宮崎	625,866	—	—	—	—	625,866
鹿児島	956,951	—	—	—	—	956,951
沖縄	617,392	—	—	—	—	617,392
合計	67,811,069	—	—	—	—	67,811,069

(1) 小選挙区

都道府県	所定の用紙を用いないもの	候補者でない者又は候補者となることのできない者の氏名を記載したもの	候補者届出政党の届出要件に該当していなかった政党その他の政治団体の届出に係る候補者、除名、離党その他の事由により当該候補者届出政党に所属する者でなくなった旨の届出がされた候補者又は候補者届出政党が同一選挙区において重ねて届け出た候補者の氏名を記載したもの	二人以上の候補者の氏名を記載したもの	被選挙権のない候補者の氏名を記載したもの	候補者の氏名のほか他事を記載したもの
北海道	1	6,406	—	217	—	752
青森	—	1,853	—	54	—	225
岩手	86	1,237	—	31	7	117
宮城	38	1,929	—	142	—	508
秋田	45	1,417	1	41	7	160
山形	248	1,595	44	172	46	208
福島	—	2,357	—	286	—	754
茨城	34	4,614	—	176	55	603
栃木	—	2,787	—	194	—	313
群馬	—	2,275	—	39	—	1,310
埼玉	825	3,602	—	291	—	731
千葉	—	3,920	109	434	55	864
東京都	1	7,667	—	450	—	1,769
神奈川県	1	4,785	4	101	—	1,086
新潟	6	4,174	—	162	—	450
富山	—	985	—	23	—	126
石川	—	1,063	—	121	—	454
福井	—	1,049	2	59	—	130
山梨	—	1,039	—	65	—	849
長野	—	2,495	—	206	1	296
岐阜	63	1,829	8	54	—	221
静岡県	9	3,107	—	131	—	383
愛知	—	4,768	—	436	—	689
三重	—	1,646	—	54	2	278
滋賀	—	1,142	—	43	—	150
京都	—	2,924	—	100	—	730
大阪府	2	9,101	—	399	—	1,280
兵庫県	1	4,551	—	243	—	598
奈良	3	2,440	—	60	—	272
和歌山	1	2,300	—	74	—	266
鳥取	—	681	—	13	—	73
島根	—	1,331	—	102	—	136
岡山	—	3,564	—	114	—	273
広島	—	2,437	—	124	—	477
山口	—	1,775	—	80	10	384
徳島	—	1,652	—	63	—	123
香川	—	2,582	—	42	—	245
愛媛	—	1,570	—	384	—	1,266
高知	—	5,272	—	143	—	95
福岡	—	4,274	—	147	—	1,363
佐賀	24	1,488	133	51	—	165
長崎	236	1,049	887	145	180	182
熊本	—	5,336	396	75	62	1,085
大分	2	1,220	—	115	75	844
宮崎	1	1,007	3	91	—	259
鹿児島	1	1,522	—	146	—	360
沖縄	1	1,668	—	42	—	911
合計	1,629	129,485	1,587	6,735	500	24,813

に関する調

候補者の氏名を 自書しないもの	候補者の何人 を記載したかを 確認し難いもの	白紙投票	単に雑事を 記載したもの	単に記号、符号を 記載したもの	合計
1	687	30,325	18,725	4,856	61,970
1	287	4,894	3,671	963	11,948
119	385	5,272	3,789	766	11,809
1	430	9,134	5,642	1,904	19,728
—	273	5,423	3,612	1,246	12,225
51	593	7,397	3,538	1,489	15,381
2	539	9,084	8,840	3,217	25,079
—	656	14,543	12,314	2,518	35,513
1	504	9,202	6,362	2,278	21,641
—	322	11,722	8,695	2,941	27,304
—	604	40,307	18,445	6,760	71,565
2	845	30,248	23,160	4,815	64,452
73	1,463	94,790	39,883	15,264	161,360
1	540	55,455	25,434	9,549	96,956
12	647	15,322	8,577	3,275	32,625
—	146	5,521	2,958	1,215	10,974
—	220	6,511	4,226	1,421	14,016
—	191	4,483	2,591	1,104	9,609
—	160	4,204	3,390	1,110	10,817
3	734	11,945	8,752	2,400	26,832
1	366	9,067	5,468	1,459	18,536
114	652	17,539	9,845	4,318	36,098
3	1,234	37,453	21,818	5,932	72,333
—	255	6,703	5,492	1,764	16,194
2	185	4,489	2,871	1,078	9,960
—	676	13,387	8,382	2,473	28,672
50	860	70,434	34,236	13,076	129,438
1	596	30,140	17,747	6,522	60,399
—	184	9,447	6,107	2,197	20,710
—	208	5,874	5,534	1,793	16,050
—	218	3,390	2,609	674	7,658
—	179	2,543	1,845	728	6,864
—	756	11,874	6,810	2,355	25,746
9	328	13,442	9,026	2,459	28,302
—	218	7,435	5,882	1,816	17,600
26	143	2,394	1,879	480	6,760
—	191	5,506	4,828	1,281	14,675
1	215	9,521	6,487	2,446	21,890
—	185	4,011	1,173	957	11,836
17	918	31,140	18,380	5,547	61,786
—	257	3,686	2,861	993	9,658
17	375	6,096	5,684	1,386	16,237
22	590	11,291	7,130	2,282	28,269
102	252	5,367	3,326	1,226	12,529
—	197	3,902	2,825	903	9,188
1	590	6,944	5,567	1,647	16,778
48	650	4,732	3,002	1,316	12,370
681	21,704	713,589	419,418	138,199	1,458,340

に関する調 (続)

衆議院名簿届出 政党等の名称 又は略称を自 書しないもの	衆議院名簿届出 政党等のいずれを 記載したかを 確認し難いもの	白紙投票	単に雑事を 記載したもの	単に記号、符号を 記載したもの	合 計
—	2,164	32,876	21,669	4,561	68,476
2	647	18,415	11,079	2,732	36,176
—	2,298	15,503	9,637	2,491	33,844
1	1,117	13,614	7,617	2,529	29,310
—	1,239	14,943	10,003	3,576	33,281
1	1,654	14,506	6,550	1,907	28,012
25	1,216	16,527	10,476	4,136	38,663
—	1,636	20,060	19,514	3,702	50,014
—	953	13,255	8,727	2,764	30,365
—	639	14,924	7,760	2,603	32,043
—	1,483	29,395	16,404	3,784	58,122
1	1,494	28,703	18,135	3,979	58,923
160	2,448	50,822	28,084	8,163	96,982
76	1,384	37,669	16,428	4,521	65,743
28	1,407	21,826	10,376	3,634	40,962
—	282	11,556	4,345	1,454	20,271
—	348	9,736	5,904	1,653	20,402
15	1,307	8,170	4,028	1,095	16,077
—	505	7,311	4,586	2,063	16,734
—	1,574	14,760	9,462	2,620	33,456
1	1,404	22,543	11,340	2,879	41,900
2	1,902	26,628	12,155	4,335	50,047
1	1,933	36,958	24,102	4,516	76,159
—	555	12,248	8,582	1,962	25,573
1	1,223	7,076	4,060	1,557	16,112
—	1,448	16,826	8,976	2,197	35,431
52	835	45,123	23,972	6,572	92,184
—	2,303	31,418	20,875	5,234	67,076
216	1,082	9,688	8,728	1,801	25,371
2	664	9,181	7,359	1,794	23,802
—	678	5,934	4,035	830	12,621
—	787	5,229	2,841	1,063	12,154
18	1,052	11,822	6,368	2,141	26,361
—	862	16,041	10,389	2,269	34,205
382	791	8,183	4,825	1,767	19,547
179	330	8,109	5,110	1,222	18,353
—	854	9,134	9,346	1,203	24,487
—	1,368	10,701	5,981	2,219	24,298
—	756	6,913	6,914	1,119	18,160
178	2,057	34,132	17,965	4,418	65,983
10	1,158	8,942	4,439	1,673	18,615
73	932	11,641	7,389	1,730	24,954
281	1,304	21,965	14,694	3,136	52,228
59	2,518	14,706	7,384	2,023	30,612
—	1,044	9,421	5,117	1,587	19,366
—	2,738	13,068	7,919	2,760	30,513
619	858	8,986	5,469	4,512	23,389
2,383	59,231	817,187	487,118	132,486	1,717,357

(1) 小選挙区

都 道 府 県	総 数			内 訳					
				受理したもの			受理しなかったもの		
	市 区	町 村	計	市 区	町 村	計	市 区	町 村	計
北海道	1	—	1	—	—	—	1	—	1
青森	—	—	—	—	—	—	—	—	—
岩手	—	—	—	—	—	—	—	—	—
宮城	17	2	19	17	2	19	—	—	—
秋田	—	—	—	—	—	—	—	—	—
山形	—	—	—	—	—	—	—	—	—
福島	—	—	—	—	—	—	—	—	—
茨城	1	—	1	1	—	1	—	—	—
栃木	—	—	—	—	—	—	—	—	—
群馬	—	—	—	—	—	—	—	—	—
埼玉県	1	—	1	—	—	—	1	—	1
千葉県	3	—	3	1	—	1	2	—	2
東京都	2	—	2	2	—	2	—	—	—
神奈川県	—	—	—	—	—	—	—	—	—
新潟県	1	—	1	1	—	1	—	—	—
富山県	—	—	—	—	—	—	—	—	—
石川県	—	1	1	—	1	1	—	—	—
福井県	—	—	—	—	—	—	—	—	—
山梨県	—	—	—	—	—	—	—	—	—
長野県	—	—	—	—	—	—	—	—	—
岐阜県	2	—	2	1	—	1	1	—	1
静岡県	—	—	—	—	—	—	—	—	—
愛知県	1	—	1	—	—	—	1	—	1
三重県	8	—	8	8	—	8	—	—	—
滋賀県	—	—	—	—	—	—	—	—	—
京都府	1	—	1	—	—	—	1	—	1
大阪府	1	—	1	1	—	1	—	—	—
兵庫県	1	—	1	1	—	1	—	—	—
奈良県	—	—	—	—	—	—	—	—	—
和歌山県	—	—	—	—	—	—	—	—	—
鳥取県	—	—	—	—	—	—	—	—	—
島根県	—	—	—	—	—	—	—	—	—
岡山県	2	—	2	1	—	1	1	—	1
広島県	2	—	2	2	—	2	—	—	—
山口県	1	—	1	1	—	1	—	—	—
徳島県	—	—	—	—	—	—	—	—	—
香川県	1	—	1	—	—	—	1	—	1
愛媛県	2	3	5	2	3	5	—	—	—
高知県	—	2	2	—	2	2	—	—	—
福岡県	2	4	6	1	2	3	1	2	3
佐賀県	—	—	—	—	—	—	—	—	—
長崎県	11	5	16	10	5	15	1	—	1
熊本県	10	—	10	10	—	10	—	—	—
大宮	1	—	1	1	—	1	—	—	—
分崎	8	45	53	8	45	53	—	—	—
鹿兒島	4	3	7	4	3	7	—	—	—
沖縄県	—	—	—	—	—	—	—	—	—
合計	84	65	149	73	63	136	11	2	13

に関する調

(2) 比例代表

都 道 府 県	総 数			内 訳					
				受理したもの			受理しなかったもの		
	市 区	町 村	計	市 区	町 村	計	市 区	町 村	計
北海道	1	—	1	—	—	—	1	—	1
青森	—	—	—	—	—	—	—	—	—
岩手	—	—	—	—	—	—	—	—	—
宮城	17	2	19	17	2	19	—	—	—
秋田	—	—	—	—	—	—	—	—	—
山形	—	—	—	—	—	—	—	—	—
福島	—	—	—	—	—	—	—	—	—
茨城	1	—	1	1	—	1	—	—	—
栃木	—	—	—	—	—	—	—	—	—
群馬	—	—	—	—	—	—	—	—	—
埼玉県	1	—	1	—	—	—	1	—	1
千葉県	3	—	3	1	—	1	2	—	2
東京都	2	—	2	—	—	—	2	—	2
神奈川県	—	—	—	—	—	—	—	—	—
新潟県	1	—	1	1	—	1	—	—	—
富山県	—	—	—	—	—	—	—	—	—
石川県	—	1	1	—	1	1	—	—	—
福井県	—	—	—	—	—	—	—	—	—
山梨県	—	—	—	—	—	—	—	—	—
長野県	—	—	—	—	—	—	—	—	—
岐阜県	2	—	2	1	—	1	1	—	1
静岡県	—	—	—	—	—	—	—	—	—
愛知県	1	—	1	—	—	—	1	—	1
三重県	8	—	8	8	—	8	—	—	—
滋賀県	—	—	—	—	—	—	—	—	—
京都府	1	—	1	—	—	—	1	—	1
大阪府	1	—	1	1	—	1	—	—	—
兵庫県	1	—	1	1	—	1	—	—	—
奈良県	—	—	—	—	—	—	—	—	—
和歌山県	—	—	—	—	—	—	—	—	—
鳥取県	—	—	—	—	—	—	—	—	—
島根県	—	—	—	—	—	—	—	—	—
岡山県	2	—	2	1	—	1	1	—	1
広島県	3	—	3	3	—	3	—	—	—
山口県	1	—	1	1	—	1	—	—	—
徳島県	—	—	—	—	—	—	—	—	—
香川県	1	—	1	—	—	—	1	—	1
愛媛県	2	3	5	2	3	5	—	—	—
高知県	—	2	2	—	2	2	—	—	—
福岡県	3	4	7	2	2	4	1	2	3
佐賀県	—	—	—	—	—	—	—	—	—
長崎県	11	5	16	10	5	15	1	—	1
熊本県	10	—	10	10	—	10	—	—	—
大宮	1	—	1	1	—	1	—	—	—
分崎	8	45	53	8	45	53	—	—	—
鹿兒島	4	3	7	4	3	7	—	—	—
沖縄県	—	—	—	—	—	—	—	—	—
合計	86	65	151	73	63	136	13	2	15

(1) 小選挙区

都 道 府 県	総 数			内 訳					
				有 効			無 効		
	市 区	町 村	計	市 区	町 村	計	市 区	町 村	計
北 海 道	509	24	533	499	24	523	10	—	10
青 森	60	4	64	60	4	64	—	—	—
岩 手	109	27	136	109	27	136	—	—	—
宮 城	156	28	184	154	28	182	2	—	2
秋 田	60	4	64	60	4	64	—	—	—
山 形	87	4	91	85	4	89	2	—	2
福 島	131	22	153	131	21	152	—	1	1
茨 城	148	14	162	146	14	160	2	—	2
栃 木	182	32	214	179	31	210	3	1	4
群 馬	126	63	189	126	61	187	—	2	2
埼 玉	334	37	371	332	36	368	2	1	3
千 葉	253	14	267	250	14	264	3	—	3
東 京	1,256	4	1,260	1,228	4	1,232	28	—	28
神 奈 川	503	17	520	487	16	503	16	1	17
新 潟	237	19	256	236	19	255	1	—	1
富 山	61	1	62	59	1	60	2	—	2
石 川	88	7	95	86	7	93	2	—	2
福 井	77	28	105	77	28	105	—	—	—
山 梨	61	5	66	60	5	65	1	—	1
長 野	154	49	203	154	48	202	—	1	1
岐 阜	169	20	189	165	20	185	4	—	4
静 岡	378	28	406	372	28	400	6	—	6
愛 知	487	35	522	481	34	515	6	1	7
三 重	139	12	151	139	11	150	—	1	1
滋 賀	77	17	94	75	15	90	2	2	4
京 都	299	10	309	291	10	301	8	—	8
大 阪	957	6	963	952	6	958	5	—	5
兵 庫	561	27	588	534	27	561	27	—	27
奈 良	88	24	112	85	24	109	3	—	3
和 歌 山	83	7	90	83	6	89	—	1	1
鳥 取	61	8	69	61	8	69	—	—	—
島 根	85	8	93	80	7	87	5	1	6
岡 山	131	4	135	129	4	133	2	—	2
広 島	298	11	309	285	11	296	13	—	13
山 口	169	17	186	163	17	180	6	—	6
徳 島	59	12	71	59	12	71	—	—	—
香 川	50	16	66	50	16	66	—	—	—
愛 媛	217	4	221	209	4	213	8	—	8
高 知	68	9	77	66	8	74	2	1	3
福 岡	520	55	575	502	53	555	18	2	20
佐 賀	70	16	86	70	16	86	—	—	—
長 崎	109	27	136	108	27	135	1	—	1
熊 本	158	18	176	147	17	164	11	1	12
大 分	134	6	140	134	6	140	—	—	—
宮 崎	144	33	177	142	33	175	2	—	2
鹿 児 島	120	26	146	113	26	139	7	—	7
沖 縄	69	21	90	69	21	90	—	—	—
合 計	10,292	880	11,172	10,082	863	10,945	210	17	227

に関する調

(2) 比例代表

都 道 府 県	総 数			内 訳					
				有 効			無 効		
	市 区	町 村	計	市 区	町 村	計	市 区	町 村	計
北海道	507	24	531	495	24	519	12	—	12
青森	59	4	63	59	4	63	—	—	—
岩手	109	27	136	108	27	135	1	—	1
宮城	154	28	182	154	28	182	—	—	—
秋田	60	4	64	60	4	64	—	—	—
山形	86	4	90	84	4	88	2	—	2
福島	131	23	154	131	23	154	—	—	—
茨城	149	14	163	148	14	162	1	—	1
栃木	181	32	213	178	32	210	3	—	3
群馬	127	63	190	124	63	187	3	—	3
埼玉	331	37	368	329	37	366	2	—	2
千葉	253	14	267	250	14	264	3	—	3
東京都	1,253	4	1,257	1,226	4	1,230	27	—	27
神奈川県	508	17	525	495	15	510	13	2	15
新潟	235	19	254	234	19	253	1	—	1
富山	61	1	62	61	1	62	—	—	—
石川	89	7	96	86	7	93	3	—	3
福井	75	28	103	75	28	103	—	—	—
山梨	61	5	66	61	5	66	—	—	—
長野	153	49	202	149	49	198	4	—	4
岐阜	168	20	188	158	19	177	10	1	11
静岡県	373	28	401	365	28	393	8	—	8
愛知	488	35	523	481	35	516	7	—	7
三重	136	12	148	136	10	146	—	2	2
滋賀	77	17	94	75	16	91	2	1	3
京都	298	10	308	281	9	290	17	1	18
大阪	959	6	965	953	6	959	6	—	6
兵庫県	563	26	589	533	24	557	30	2	32
奈良	90	23	113	88	23	111	2	—	2
和歌山	83	7	90	83	6	89	—	1	1
鳥取	61	8	69	60	8	68	1	—	1
島根	84	8	92	81	8	89	3	—	3
岡山	131	4	135	129	4	133	2	—	2
広島	265	11	276	252	11	263	13	—	13
山口	168	17	185	165	17	182	3	—	3
徳島	62	12	74	62	12	74	—	—	—
香川	49	16	65	49	16	65	—	—	—
愛媛	217	4	221	211	4	215	6	—	6
高知	66	9	75	65	9	74	1	—	1
福岡	521	55	576	490	54	544	31	1	32
佐賀	70	16	86	70	16	86	—	—	—
長崎	109	26	135	108	24	132	1	2	3
熊本	153	18	171	146	17	163	7	1	8
大分	133	6	139	133	6	139	—	—	—
宮崎	143	33	176	140	32	172	3	1	4
鹿児島	119	26	145	116	26	142	3	—	3
沖縄	73	21	94	73	21	94	—	—	—
合計	10,241	878	11,119	10,010	863	10,873	231	15	246

(1) 小選挙区

都 道 府 県	投票当日投票所における代理投票			期日前投票所における代理投票			合 計		
	市 区	町 村	計	市 区	町 村	計	市 区	町 村	計
北 海 道	3,903	2,964	6,867	2,411	1,243	3,654	6,314	4,207	10,521
青 森	901	538	1,439	797	396	1,193	1,698	934	2,632
岩 手	592	576	1,168	365	213	578	957	789	1,746
宮 城	877	299	1,176	459	155	614	1,336	454	1,790
秋 田	664	223	887	399	149	548	1,063	372	1,435
山 形	628	534	1,162	388	149	537	1,016	683	1,699
福 島	759	516	1,275	922	374	1,296	1,681	890	2,571
茨 城	1,073	296	1,369	1,214	399	1,613	2,287	695	2,982
栃 木	897	317	1,214	697	271	968	1,594	588	2,182
群 馬	572	390	962	601	273	874	1,173	663	1,836
埼 玉	2,137	453	2,590	2,191	394	2,585	4,328	847	5,175
千 葉	1,825	217	2,042	1,745	392	2,137	3,570	609	4,179
東 京	5,388	225	5,613	4,217	77	4,294	9,605	302	9,907
神 奈 川	2,359	137	2,496	2,626	146	2,772	4,985	283	5,268
新 潟	858	144	1,022	764	99	863	1,622	243	1,865
富 山	368	68	436	394	59	453	762	127	889
石 川	294	58	352	491	80	571	785	138	923
福 井	359	183	542	194	157	351	553	340	893
山 梨	449	147	596	492	120	612	941	267	1,208
長 野	452	329	781	975	562	1,537	1,427	891	2,318
岐 阜	898	123	1,021	813	133	946	1,711	256	1,967
静 岡	1,523	179	1,702	870	247	1,117	2,393	426	2,819
愛 知	1,932	262	2,194	1,932	214	2,146	3,864	476	4,340
三 重	531	137	668	472	139	611	1,003	276	1,279
滋 賀	389	105	494	261	48	309	650	153	803
京 都	957	113	1,070	850	118	968	1,807	231	2,038
大 阪	4,399	75	4,474	4,392	118	4,510	8,791	193	8,984
兵 庫	2,172	260	2,432	1,894	198	2,092	4,066	458	4,524
奈 良	410	209	619	391	216	607	801	425	1,226
和 歌 山	432	230	662	261	338	599	693	568	1,261
鳥 取	283	148	431	221	127	348	504	275	779
島 根	331	116	447	209	123	332	540	239	779
岡 山	764	127	891	925	149	1,074	1,689	276	1,965
広 島	1,661	100	1,761	1,063	148	1,211	2,724	248	2,972
山 口	487	101	588	608	97	705	1,095	198	1,293
徳 島	287	218	505	367	148	515	654	366	1,020
香 川	337	138	475	237	112	349	574	250	824
愛 媛	1,122	141	1,263	1,190	163	1,353	2,312	304	2,616
高 知	512	332	844	396	154	550	908	486	1,394
福 岡	1,998	721	2,719	2,473	1,283	3,756	4,471	2,004	6,475
佐 賀	525	374	899	404	316	720	929	690	1,619
長 崎	804	262	1,066	677	270	947	1,481	532	2,013
熊 本	946	532	1,478	1,135	524	1,659	2,081	1,056	3,137
大 分	1,131	311	1,442	1,306	163	1,469	2,437	474	2,911
宮 崎	606	367	973	539	389	928	1,145	756	1,901
鹿 児 島	1,452	1,330	2,782	1,013	1,629	2,642	2,465	2,959	5,424
沖 縄	362	119	481	432	339	771	794	458	1,252
合 計	52,606	15,744	68,350	47,673	13,611	61,284	100,279	29,355	129,634

に関する調

(2) 比例代表

都 道 府 県	投票当日投票所における代理投票			期日前投票所における代理投票			合 計		
	市 区	町 村	計	市 区	町 村	計	市 区	町 村	計
北 海 道	3,924	2,990	6,914	2,418	1,237	3,655	6,342	4,227	10,569
青 森	909	551	1,460	795	398	1,193	1,704	949	2,653
岩 手	597	580	1,177	372	212	584	969	792	1,761
宮 城	913	307	1,220	468	155	623	1,381	462	1,843
秋 田	666	226	892	401	151	552	1,067	377	1,444
山 形	638	543	1,181	392	148	540	1,030	691	1,721
福 島	762	521	1,283	924	377	1,301	1,686	898	2,584
茨 城	1,078	268	1,346	1,201	399	1,600	2,279	667	2,946
栃 木	901	324	1,225	710	274	984	1,611	598	2,209
群 馬	581	393	974	609	278	887	1,190	671	1,861
埼 玉	2,199	464	2,663	2,230	394	2,624	4,429	858	5,287
千 葉	1,843	218	2,061	1,776	395	2,171	3,619	613	4,232
東 京	5,426	225	5,651	4,273	77	4,350	9,699	302	10,001
神 奈 川	2,402	138	2,540	2,651	151	2,802	5,053	289	5,342
新 潟	885	143	1,028	762	101	863	1,647	244	1,891
富 山	372	68	440	398	59	457	770	127	897
石 川	298	58	356	491	80	571	789	138	927
福 井	360	185	545	187	156	343	547	341	888
山 梨	450	145	595	492	121	613	942	266	1,208
長 野	463	330	793	999	564	1,563	1,462	894	2,356
岐 阜	904	122	1,026	822	136	958	1,726	258	1,984
静 岡	1,535	181	1,716	879	247	1,126	2,414	428	2,842
愛 知	1,947	268	2,215	1,943	214	2,157	3,890	482	4,372
三 重	538	138	676	465	145	610	1,003	283	1,286
滋 賀	391	109	500	262	49	311	653	158	811
京 都	968	116	1,084	848	118	966	1,816	234	2,050
大 阪	4,419	75	4,494	4,400	119	4,519	8,819	194	9,013
兵 庫	2,124	261	2,385	1,920	198	2,118	4,044	459	4,503
奈 良	419	219	638	396	217	613	815	436	1,251
和 歌 山	408	232	640	263	340	603	671	572	1,243
鳥 取	284	149	433	219	128	347	503	277	780
島 根	340	121	461	213	124	337	553	245	798
岡 山	771	128	899	928	152	1,080	1,699	280	1,979
広 島	1,681	100	1,781	1,072	150	1,222	2,753	250	3,003
山 口	493	102	595	620	98	718	1,113	200	1,313
徳 島	298	217	515	367	144	511	665	361	1,026
香 川	326	141	467	236	112	348	562	253	815
愛 媛	1,138	142	1,280	1,193	163	1,356	2,331	305	2,636
高 知	521	335	856	400	154	554	921	489	1,410
福 岡	2,203	737	2,940	2,383	1,286	3,669	4,586	2,023	6,609
佐 賀	528	375	903	404	316	720	932	691	1,623
長 崎	809	261	1,070	679	315	994	1,488	576	2,064
熊 本	996	545	1,541	1,140	514	1,654	2,136	1,059	3,195
大 分	1,138	312	1,450	1,306	164	1,470	2,444	476	2,920
宮 崎	619	397	1,016	538	365	903	1,157	762	1,919
鹿 児 島	1,459	1,335	2,794	1,014	1,629	2,643	2,473	2,964	5,437
沖 縄	368	115	483	428	343	771	796	458	1,254
合 計	53,292	15,910	69,202	47,887	13,667	61,554	101,179	29,577	130,756

25 期 日 前 投 票 及 び 不 在 者

(1) 期日前投票 (小選挙区)

都 道 府 県	法第 48 条の 2 第 1 項第 1 号 該当者	法第 48 条の 2 第 1 項第 2 号 該当者	法第 48 条の 2 第 1 項第 3 号 該当者	法第 48 条の 2 第 1 項第 4 号 該当者	法第 48 条の 2 第 1 項第 5 号 該当者	合 計
北 海 道	237,984	197,421	12,910	—	1,992	450,307
青 森	46,746	32,650	3,271	96	421	83,184
岩 手	47,764	32,249	2,663	17	254	82,947
宮 城	72,287	56,356	4,400	12	485	133,540
秋 田	50,812	61,623	2,945	18	314	115,712
山 形	43,404	32,642	2,319	6	205	78,576
福 島	96,986	70,614	6,621	—	467	174,688
茨 城	100,889	87,893	6,021	17	564	195,384
栃 木	65,082	51,211	3,737	12	330	120,372
群 馬	67,354	55,631	4,694	22	358	128,059
埼 玉	219,323	212,557	11,389	62	1,848	445,179
千 葉	225,344	157,740	12,999	—	2,425	398,508
東 京	504,293	393,536	39,568	20	7,484	944,901
神 奈 川	282,806	308,880	19,893	—	4,270	615,849
新 潟	75,826	73,948	3,663	2	502	153,941
富 山	45,247	26,075	3,995	10	142	75,469
石 川	59,797	31,228	3,919	127	266	95,337
福 井	34,844	17,689	2,518	17	121	55,189
山 梨	36,005	27,946	2,433	8	229	66,621
長 野	107,975	68,068	7,838	27	627	184,535
岐 阜	79,195	68,476	4,401	7	491	152,570
静 岡	124,316	103,583	8,098	1	1,068	237,066
愛 知	263,583	238,741	16,383	—	3,792	522,499
三 重	74,980	39,695	3,669	33	343	118,720
滋 賀	49,130	24,156	1,974	—	358	75,618
京 都	103,298	53,063	5,875	—	759	162,995
大 阪	311,997	191,647	22,141	—	3,440	529,225
兵 庫	208,700	177,559	13,236	—	1,944	401,439
奈 良	58,627	34,459	3,168	1	477	96,732
和 歌 山	49,048	36,082	3,084	—	308	88,522
鳥 取	27,037	11,636	1,719	6	97	40,495
島 根	29,022	16,161	2,736	—	189	48,108
岡 山	86,247	60,704	7,881	—	551	155,383
広 島	107,186	76,296	7,927	—	618	192,027
山 口	59,587	40,034	4,730	56	265	104,672
徳 島	29,733	21,166	2,523	20	138	53,580
香 川	43,499	29,063	2,462	—	191	75,215
愛 媛	63,911	50,780	7,089	34	198	122,012
高 知	26,406	18,065	2,740	2	151	47,364
福 岡	217,344	157,035	20,960	203	1,935	397,477
佐 賀	36,251	24,303	3,930	4	225	64,713
長 崎	75,377	32,614	6,389	7	385	114,772
熊 本	80,899	50,844	8,465	5	580	140,793
大 分	55,528	45,098	5,898	41	281	106,846
宮 崎	50,917	27,706	4,309	85	242	83,259
鹿 児 島	85,268	53,393	11,083	6	391	150,141
沖 縄	62,819	16,245	2,961	123	222	82,370
合 計	4,880,673	3,694,561	343,627	1,107	42,943	8,962,911

投票の事由に関する調

(2) 期日前投票(比例代表)

都 道 府 県	法第48条の2 第1項第1号 該当者	法第48条の2 第1項第2号 該当者	法第48条の2 第1項第3号 該当者	法第48条の2 第1項第4号 該当者	法第48条の2 第1項第5号 該当者	合 計
北海道	237,986	197,417	12,921	—	1,996	450,320
青森	46,726	32,646	3,261	96	421	83,150
岩手	47,760	32,245	2,663	17	257	82,942
宮城	69,851	52,893	4,280	12	499	127,535
秋田	50,811	61,617	2,943	18	314	115,703
山形	43,400	32,639	2,316	6	205	78,566
福島	96,967	70,606	6,627	—	469	174,669
茨城	100,936	87,992	6,039	26	557	195,550
栃木	65,080	51,234	3,743	12	330	120,399
群馬	67,351	55,630	4,692	22	377	128,072
埼玉	219,377	212,562	11,394	62	1,847	445,242
千葉	225,418	157,751	13,023	—	2,425	398,617
東京都	504,396	393,606	39,606	20	7,842	945,470
神奈川県	282,793	308,934	19,913	—	4,277	615,917
新潟	75,096	73,599	3,603	2	498	152,798
富山	45,239	26,074	3,995	10	142	75,460
石川	59,792	31,226	3,913	127	266	95,324
福井	34,842	17,689	2,511	17	121	55,180
山梨	36,002	27,928	2,418	8	230	66,586
長野	107,973	68,070	7,851	28	627	184,549
岐阜	79,200	68,466	4,405	7	491	152,569
静岡県	124,342	103,598	8,129	1	1,068	237,138
愛知	263,279	238,378	16,370	—	3,794	521,821
三重	74,979	39,701	3,671	33	343	118,727
滋賀	49,141	24,152	1,973	—	360	75,626
京都	103,305	53,064	5,876	—	759	163,004
大阪	312,024	191,661	22,152	—	3,442	529,279
兵庫	208,655	177,571	13,245	—	1,947	401,418
奈良	58,628	34,464	3,169	1	480	96,742
和歌山	49,051	36,078	3,083	—	308	88,520
鳥取	27,043	11,633	1,718	6	97	40,497
島根	29,021	16,163	2,735	—	189	48,108
岡山	86,249	60,709	7,877	—	551	155,386
広島	107,195	76,291	7,934	—	620	192,040
山口	59,593	40,033	4,733	56	265	104,680
徳島	29,726	21,156	2,525	20	138	53,565
香川	43,505	29,059	2,460	—	191	75,215
愛媛	63,918	50,784	7,089	34	198	122,023
高知	26,406	18,071	2,743	2	151	47,373
福岡	217,345	157,047	20,985	203	1,935	397,515
佐賀	36,252	24,302	3,930	4	224	64,712
長崎	75,378	32,616	6,391	7	385	114,777
熊本	80,592	50,481	8,445	5	580	140,103
大分	55,530	45,098	5,891	41	281	106,841
宮崎	50,905	27,685	4,298	85	243	83,216
鹿児島	85,262	53,393	11,080	6	392	150,133
沖縄	62,799	16,243	2,946	123	222	82,333
合計	4,877,119	3,690,255	343,565	1,117	43,354	8,955,410

25 期 日 前 投 票 及 び 不 在 者

(3) 不在者投票 (小選挙区)

都 道 府 県	法第48条の 2 第1項第1 号 該当者	法第48条の 2 第1項第 2号 該当者	法第48条の 2 第1項第 3号 該当者	法第48条の 2 第1項第 4号 該当者	法第48条の 2 第1項第 5号 該当者	法第49条 第2項該 当者	うち法第49 条第3項該 当者	法第49条 第4項該 当者	合 計
北海道	2,936	1,787	46,114	—	4,778	2,377	114	1	57,993
青森	1,415	398	8,829	—	552	494	26	5	11,693
岩手	517	317	7,653	—	273	337	23	1	9,098
宮城	495	456	5,465	—	926	492	32	21	7,855
秋田	310	420	4,718	14	608	475	16	—	6,545
山形	178	88	6,226	—	219	253	16	1	6,965
福島	313	689	9,970	—	621	658	33	—	12,251
茨城	464	610	6,315	69	569	501	30	—	8,528
栃木	180	252	5,765	—	305	259	15	1	6,762
群馬	264	293	5,331	—	330	297	15	—	6,515
埼玉	601	1,652	9,936	70	1,843	1,306	90	1	15,409
千葉	1,121	1,420	13,446	—	2,622	1,147	68	4	19,760
東京都	2,401	1,777	30,704	1	5,251	5,546	178	1	45,681
神奈川	2,342	821	18,501	—	2,752	1,915	102	2	26,333
新潟	398	527	9,355	—	374	849	34	—	11,503
富山	274	42	6,371	—	118	257	15	—	7,062
石川	416	572	6,994	—	318	244	18	2	8,546
福井	151	223	4,184	1	107	205	10	—	4,871
山梨	73	71	4,064	1	171	156	11	—	4,536
長野	308	338	9,064	2	560	775	36	1	11,048
岐阜	291	1,310	6,870	1	473	608	26	1	9,554
静岡	378	428	12,889	—	1,094	822	48	—	15,611
愛知	690	527	19,175	—	2,321	1,481	45	1	24,195
三重	368	357	9,284	—	562	542	37	2	11,115
滋賀	303	890	3,256	—	299	420	27	—	5,168
京都	781	434	9,909	—	688	985	46	—	12,797
大阪	2,413	1,473	36,285	—	3,312	2,483	119	5	45,971
兵庫	1,617	568	26,743	—	2,294	1,526	92	4	32,752
奈良	294	802	5,057	—	419	388	19	—	6,960
和歌山	237	267	6,347	206	284	559	23	—	7,900
鳥取	193	72	4,034	—	167	191	21	1	4,658
島根	195	77	5,404	—	204	318	8	1	6,199
岡山	471	132	11,023	—	516	489	27	2	12,633
広島	1,414	1,005	15,809	—	1,174	669	21	2	20,073
山口	276	189	11,529	—	423	291	31	2	12,710
徳島	506	408	6,730	—	204	351	13	—	8,199
香川	190	149	6,746	—	350	185	12	1	7,621
愛媛	304	115	10,488	—	453	361	26	2	11,723
高知	273	155	5,107	—	213	242	14	4	5,994
福岡	1,380	1,113	26,568	13	1,906	1,232	64	1	32,213
佐賀	194	156	4,991	—	113	219	21	—	5,673
長崎	1,360	232	13,224	2	743	554	27	6	16,121
熊本	459	420	10,053	122	531	335	34	—	11,920
大分	237	56	10,494	34	393	406	36	—	11,620
宮崎	694	125	7,083	—	396	260	11	—	8,558
鹿児島	510	346	13,797	—	622	383	38	4	15,662
沖縄	597	227	3,288	12	390	133	13	—	4,647
合計	31,782	24,786	521,188	548	43,841	34,976	1,808	80	657,201

投票の事由に関する調 (続)

(4) 不在者投票 (比例代表)

都 道 府 県	法第48条の 2 第1項第1 号 該当者	法第48条の 2 第1項第 2号 該当者	法第48条の 2 第1項第 3号 該当者	法第48条の 2 第1項第 4号 該当者	法第48条の 2 第1項第 5号 該当者	法第49条 第2項該 当者	うち法第49 条第3項該 当者	法第49条 第4項該 当者	合 計
北海道	2,935	1,785	46,124	—	4,780	2,375	145	1	58,000
青森	1,415	398	8,787	—	551	492	25	6	11,649
岩手	518	346	7,602	4	269	336	21	1	9,076
宮城	495	459	5,427	—	931	492	32	14	7,818
秋田	310	418	4,684	14	601	474	16	—	6,501
山形	180	88	6,191	—	221	255	16	1	6,936
福島	317	687	9,968	—	622	662	33	—	12,256
茨城	465	613	6,148	248	568	506	30	—	8,548
栃木	178	251	5,714	—	307	260	15	1	6,711
群馬	263	291	5,322	—	333	298	15	—	6,507
埼玉	601	1,718	9,977	70	1,782	1,314	90	1	15,463
千葉	1,563	1,429	13,434	—	2,622	1,152	68	4	20,204
東京都	2,395	1,783	30,760	2	5,201	5,690	180	1	45,832
神奈川	2,338	823	18,519	—	2,754	1,926	99	2	26,362
新潟	397	527	9,211	—	379	847	32	—	11,361
富山	275	42	6,313	—	118	257	15	—	7,005
石川	416	570	6,984	—	319	244	18	2	8,535
福井	151	223	4,187	1	107	205	10	—	4,874
山梨	73	73	4,064	1	171	156	11	—	4,538
長野	308	337	9,054	2	560	777	35	1	11,039
岐阜	296	1,311	6,858	1	473	611	25	1	9,551
静岡	380	426	12,853	—	1,111	825	48	—	15,595
愛知	693	522	19,151	—	2,325	1,492	45	1	24,184
三重	368	358	9,277	—	564	541	40	2	11,110
滋賀	303	890	3,258	—	299	420	27	—	5,170
京都	783	434	9,908	—	689	990	44	—	12,804
大阪	2,415	1,474	36,284	—	3,323	2,491	119	5	45,992
兵庫	1,618	570	26,729	—	2,292	1,525	91	4	32,738
奈良	294	803	5,054	—	419	391	19	—	6,961
和歌山	238	266	6,338	206	284	562	23	—	7,894
鳥取	193	72	4,022	—	168	191	21	1	4,647
島根	195	79	5,381	—	204	322	8	1	6,182
岡山	472	132	11,015	—	522	493	27	2	12,636
広島	1,417	1,005	15,822	—	1,176	668	21	2	20,090
山口	276	190	11,533	—	426	294	31	2	12,721
徳島	505	409	6,704	—	206	351	11	—	8,175
香川	190	149	6,734	—	351	187	12	1	7,612
愛媛	304	115	10,486	—	456	367	26	2	11,730
高知	267	155	5,104	—	213	243	14	4	5,986
福岡	1,385	1,114	26,573	12	1,912	1,242	64	1	32,239
佐賀	194	156	4,987	—	113	218	21	—	5,668
長崎	1,361	229	13,213	2	742	558	29	6	16,111
熊本	463	420	10,047	122	534	336	34	—	11,922
大分	237	56	10,455	34	396	408	35	—	11,586
宮崎	695	125	7,044	—	397	258	11	—	8,519
鹿児島	512	431	13,709	—	623	385	38	4	15,664
沖縄	598	224	3,260	11	391	134	13	—	4,618
合計	32,245	24,976	520,269	730	43,805	35,221	1,803	74	657,320

26 選挙人名簿登録証明書及び郵便等投票証明書に関する調

都 道 府 県	発 行 件 数								
	選 挙 人 名 簿 登 録 証 明 書			郵 便 等 投 票 証 明 書			うち公職選挙法施行令 第59条の3の2に規定するもの		
	市 区	町 村	計	市 区	町 村	計	市 区	町 村	計
北海道	200	184	384	2,765	1,333	4,098	112	71	183
青森	387	63	450	788	294	1,082	22	11	33
岩手	224	56	280	367	298	665	10	19	29
宮城	794	159	953	599	211	810	31	11	42
秋田	16	4	20	752	237	989	18	11	29
山形	30	15	45	235	181	416	7	13	20
福島	332	16	348	597	406	1,003	25	17	42
茨城	82	16	98	769	278	1,047	22	16	38
栃木	4	—	4	366	164	530	11	5	16
群馬	15	38	53	442	212	654	22	6	28
埼玉	23	11	34	1,666	299	1,965	93	17	110
千葉	159	29	188	1,447	143	1,590	60	10	70
東京都	170	92	262	9,082	32	9,114	244	2	246
神奈川県	227	1	228	2,510	142	2,652	111	15	126
新潟	23	3	26	1,324	225	1,549	36	8	44
富山	15	8	23	393	95	488	15	4	19
石川	19	69	88	452	114	566	21	3	24
福井	2	8	10	228	68	296	9	—	9
山梨	24	14	38	254	49	303	12	4	16
長野	5	—	5	955	467	1,422	21	29	50
岐阜	2	—	2	987	139	1,126	26	4	30
静岡県	114	60	174	1,169	142	1,311	44	12	56
愛知	20	8	28	2,144	318	2,462	41	12	53
三重	179	102	281	701	197	898	42	13	55
滋賀	1	—	1	605	76	681	21	9	30
京都	30	35	65	1,357	157	1,514	55	10	65
大阪	234	15	249	4,046	86	4,132	158	5	163
兵庫県	100	21	121	2,103	263	2,366	107	8	115
奈良	8	1	9	467	208	675	16	6	22
和歌山	10	10	20	813	383	1,196	20	19	39
鳥取	134	19	153	235	81	316	17	14	31
島根	129	10	139	481	127	608	7	4	11
岡山	25	4	29	755	119	874	46	2	48
広島	735	71	806	889	123	1,012	22	6	28
山口	201	6	207	387	94	481	19	13	32
徳島	22	58	80	403	241	644	8	9	17
香川	18	17	35	211	75	286	11	3	14
愛媛	174	112	286	616	143	759	28	9	37
高知	129	151	280	277	149	426	12	8	20
福岡	217	20	237	1,672	409	2,081	57	24	81
佐賀	64	8	72	275	153	428	14	12	26
長崎	507	882	1,389	941	166	1,107	30	5	35
熊本	436	20	456	465	153	618	30	9	39
大分	55	3	58	686	89	775	47	6	53
宮崎	256	609	865	299	143	442	11	6	17
鹿児島	239	40	279	392	423	815	15	40	55
沖縄	5	94	99	307	94	401	18	6	24
合 計	6,795	3,162	9,957	49,674	9,999	59,673	1,824	546	2,370

27 不在者投票用紙等の

(1) 小選挙区

ア 選挙人の属する市町村において不在者投票用紙を交付したもの

都 道 府 県	投票用紙等の請求				交 付				
	直 接		郵便等	合 計	直 接	郵 送	計	交付を 拒絶した もの	合 計
	本 人	代 理 人							
北海道	2,660	28,796	30,658	62,114	26,622	35,245	61,867	247	62,114
青森	675	7,820	3,557	12,052	5,652	6,400	12,052	—	12,052
岩手	2,367	3,193	3,906	9,466	4,982	4,484	9,466	—	9,466
宮城	94	1,984	6,086	8,164	1,792	6,366	8,158	6	8,164
秋田	2,701	2,145	2,905	7,751	4,331	3,420	7,751	—	7,751
山形	455	5,134	1,588	7,177	5,240	1,937	7,177	—	7,177
福島	2,267	4,478	5,758	12,503	5,229	7,256	12,485	18	12,503
茨城	509	2,086	6,245	8,840	2,172	6,668	8,840	—	8,840
栃木	149	2,998	3,848	6,995	3,244	3,751	6,995	—	6,995
群馬	206	3,053	3,498	6,757	2,503	4,241	6,744	13	6,757
埼玉	8,194	7,244	7,362	22,800	14,144	8,656	22,800	—	22,800
千葉	553	6,254	14,037	20,844	6,074	14,762	20,836	8	20,844
東京都	1,540	11,361	35,442	48,343	12,003	36,272	48,275	68	48,343
神奈川県	1,523	4,198	22,154	27,875	4,446	23,378	27,824	47	27,871
新潟	623	6,092	5,366	12,081	6,260	5,796	12,056	25	12,081
富山	107	3,680	3,334	7,121	2,238	4,883	7,121	—	7,121
石川	817	4,795	3,120	8,732	5,431	3,301	8,732	—	8,732
福井	516	2,241	2,222	4,979	2,700	2,279	4,979	—	4,979
山梨	191	2,356	2,039	4,586	2,365	2,221	4,586	—	4,586
長野	966	6,004	4,439	11,409	5,845	5,546	11,391	18	11,409
岐阜	1,594	1,950	6,301	9,845	4,263	5,579	9,842	3	9,845
静岡県	897	5,597	9,547	16,041	5,305	10,733	16,038	3	16,041
愛知	542	10,997	13,849	25,388	7,223	18,137	25,360	28	25,388
三重	692	6,578	4,108	11,378	6,945	4,433	11,378	—	11,378
滋賀	484	1,560	3,632	5,676	1,926	3,749	5,675	1	5,676
京都	354	3,573	10,070	13,997	3,796	10,201	13,997	—	13,997
大阪	1,218	19,814	28,331	49,363	18,773	30,590	49,363	—	49,363
兵庫	645	8,124	25,211	33,980	7,519	26,461	33,980	—	33,980
奈良	203	3,713	3,304	7,220	3,855	3,360	7,215	5	7,220
和歌山	578	3,655	3,795	8,028	3,165	4,863	8,028	—	8,028
鳥取	196	1,503	3,333	5,032	1,543	3,489	5,032	—	5,032
島根	1,073	3,351	1,881	6,305	3,567	2,737	6,304	1	6,305
岡山	296	5,394	7,446	13,136	4,000	9,126	13,126	10	13,136
広島	229	9,048	11,455	20,732	7,601	13,122	20,723	9	20,732
山口	2,191	5,737	5,459	13,387	8,917	4,431	13,348	39	13,387
徳島	86	3,476	4,708	8,270	1,220	7,050	8,270	—	8,270
香川	254	4,116	3,448	7,818	3,966	3,852	7,818	—	7,818
愛媛	606	8,066	3,229	11,901	7,745	4,152	11,897	4	11,901
高知	320	2,329	3,632	6,281	2,098	4,183	6,281	—	6,281
福岡	303	9,085	24,788	34,176	8,291	25,837	34,128	48	34,176
佐賀	172	3,435	2,290	5,897	3,315	2,582	5,897	—	5,897
長崎	325	11,940	4,432	16,697	10,345	6,352	16,697	—	16,697
熊本	543	7,669	4,327	12,539	6,906	5,624	12,530	9	12,539
大分	786	5,506	3,290	9,582	5,943	3,620	9,563	19	9,582
宮崎	134	5,911	2,453	8,501	5,313	3,188	8,501	—	8,501
鹿児島	88	11,270	4,838	16,196	10,491	5,704	16,195	1	16,196
沖縄	925	2,619	2,274	5,818	3,137	2,680	5,817	1	5,818
合 計	42,847	281,928	368,998	693,773	280,441	412,697	693,138	631	693,769

請求及び交付に関する調

イ 指定市町村において他市町村の船員に不在者投票用紙を交付したもの

都 道 府 県	投票用紙等の請求				交 付				
	直 接		郵便等	合 計	直 接	郵 送	計	交付を 拒絶した もの	合 計
	本 人	代 理 人							
北海道	47	—	—	47	47	—	47	—	47
青森	—	25	—	25	25	—	25	—	25
岩手	11	23	—	34	34	—	34	—	34
宮城	25	305	—	330	330	—	330	—	330
秋田	—	—	—	—	—	—	—	—	—
山形	—	—	—	—	—	—	—	—	—
福島	—	—	—	—	—	—	—	—	—
茨城	24	—	—	24	24	—	24	—	24
栃木	—	—	—	—	—	—	—	—	—
群馬	—	—	—	—	—	—	—	—	—
埼玉	—	—	—	—	—	—	—	—	—
千葉	2	—	—	2	2	—	2	—	2
東京都	2	38	—	40	40	—	40	—	40
神奈川県	17	16	—	33	33	—	33	—	33
新潟	13	—	—	13	13	—	13	—	13
富山	—	—	—	—	—	—	—	—	—
石川	—	—	—	—	—	—	—	—	—
福井	—	—	—	—	—	—	—	—	—
山梨	—	—	—	—	—	—	—	—	—
長野	—	—	—	—	—	—	—	—	—
岐阜	—	—	—	—	—	—	—	—	—
静岡県	1	39	—	40	40	—	40	—	40
愛知	3	—	—	3	3	—	3	—	3
三重	2	—	—	2	2	—	2	—	2
滋賀	—	—	—	—	—	—	—	—	—
京都	—	—	—	—	—	—	—	—	—
大阪府	4	—	—	4	4	—	4	—	4
兵庫県	2	10	—	12	12	—	12	—	12
奈良	—	—	—	—	—	—	—	—	—
和歌山	—	—	—	—	—	—	—	—	—
鳥取	—	—	—	—	—	—	—	—	—
島根	1	—	—	1	1	—	1	—	1
岡山	1	—	—	1	1	—	1	—	1
広島	5	—	—	5	5	—	5	—	5
山口	6	—	—	6	6	—	6	—	6
徳島	2	—	—	2	2	—	2	—	2
香川県	—	—	—	—	—	—	—	—	—
愛媛	8	53	—	61	8	53	61	—	61
高知	—	—	—	—	—	—	—	—	—
福岡	27	—	—	27	27	—	27	—	27
佐賀	—	—	—	—	—	—	—	—	—
長崎	—	258	—	258	220	38	258	—	258
熊本	—	—	—	—	—	—	—	—	—
大宮	—	—	—	—	—	—	—	—	—
宮崎	2	—	—	2	2	—	2	—	2
鹿児島	4	—	—	4	4	—	4	—	4
鹿儿島	—	—	—	—	—	—	—	—	—
沖縄	—	—	—	—	—	—	—	—	—
合 計	209	767	—	976	885	91	976	—	976

27 不在者投票用紙等の

(2) 比例代表

ア 選挙人の属する市町村において不在者投票用紙を交付したもの

都 道 府 県	投票用紙等の請求				交 付				
	直 接		郵便等	合 計	直 接	郵 送	計	交付を 拒絶した もの	合 計
	本 人	代 理 人							
北海道	2,661	28,804	30,649	62,114	26,629	35,238	61,867	247	62,114
青森	675	7,784	3,555	12,014	5,619	6,395	12,014	—	12,014
岩手	2,368	3,124	3,959	9,451	4,805	4,646	9,451	—	9,451
宮城	94	1,974	6,081	8,149	1,778	6,365	8,143	6	8,149
秋田	2,693	2,144	2,895	7,732	4,323	3,409	7,732	—	7,732
山形	453	5,108	1,593	7,154	5,213	1,941	7,154	—	7,154
福島	2,265	4,479	5,757	12,501	5,228	7,255	12,483	18	12,501
茨城	508	2,083	6,262	8,853	2,170	6,683	8,853	—	8,853
栃木	150	2,984	3,806	6,940	3,231	3,709	6,940	—	6,940
群馬	207	3,050	3,495	6,752	2,501	4,238	6,739	13	6,752
埼玉	8,167	7,274	7,432	22,873	14,154	8,719	22,873	—	22,873
千葉	553	6,249	14,038	20,840	6,070	14,762	20,832	8	20,840
東京都	1,543	11,372	35,590	48,505	12,018	36,419	48,437	68	48,505
神奈川県	1,492	4,203	22,144	27,839	4,418	23,374	27,792	47	27,839
新潟	626	6,014	5,307	11,947	6,166	5,756	11,922	25	11,947
富山	107	3,634	3,320	7,061	2,208	4,853	7,061	—	7,061
石川	813	4,797	3,114	8,724	5,429	3,295	8,724	—	8,724
福井	517	2,240	2,227	4,984	2,703	2,281	4,984	—	4,984
山梨	191	2,353	2,043	4,587	2,363	2,224	4,587	—	4,587
長野	960	6,001	4,438	11,399	5,837	5,544	11,381	18	11,399
岐阜	1,595	1,950	6,303	9,848	4,264	5,581	9,845	3	9,848
静岡県	894	5,592	9,543	16,029	5,295	10,731	16,026	3	16,029
愛知	545	11,011	13,832	25,388	7,240	18,120	25,360	28	25,388
三重	691	6,572	4,110	11,373	6,937	4,436	11,373	—	11,373
滋賀	484	1,560	3,632	5,676	1,926	3,749	5,675	1	5,676
京都	356	3,573	10,068	13,997	3,798	10,199	13,997	—	13,997
大阪	1,219	19,817	28,361	49,397	18,781	30,616	49,397	—	49,397
兵庫	645	8,123	25,199	33,967	7,518	26,449	33,967	—	33,967
奈良	203	3,709	3,306	7,218	3,852	3,361	7,213	5	7,218
和歌山	578	3,650	3,790	8,018	3,160	4,858	8,018	—	8,018
鳥取	193	1,503	3,330	5,026	1,541	3,485	5,026	—	5,026
島根	1,071	3,344	1,876	6,291	3,545	2,745	6,290	1	6,291
岡山	296	5,393	7,444	13,133	4,001	9,123	13,124	9	13,133
広島	229	9,055	11,466	20,750	7,600	13,141	20,741	9	20,750
山口	2,190	5,850	5,353	13,393	9,031	4,323	13,354	39	13,393
徳島	86	3,469	4,693	8,248	1,223	7,025	8,248	—	8,248
香川	254	4,111	3,447	7,812	3,961	3,851	7,812	—	7,812
愛媛	606	8,067	3,232	11,905	7,746	4,155	11,901	4	11,905
高知	320	2,329	3,636	6,285	2,101	4,184	6,285	—	6,285
福岡	304	9,075	24,817	34,196	8,288	25,860	34,148	48	34,196
佐賀	170	3,435	2,293	5,898	3,313	2,585	5,898	—	5,898
長崎	325	11,943	4,427	16,695	10,349	6,346	16,695	—	16,695
熊本	543	7,650	4,345	12,538	6,912	5,617	12,529	9	12,538
大分	786	5,500	3,277	9,563	5,937	3,607	9,544	19	9,563
宮崎	134	5,907	2,453	8,494	5,311	3,183	8,494	—	8,494
鹿児島	88	11,267	4,841	16,196	10,488	5,707	16,195	1	16,196
沖縄	925	2,607	2,263	5,795	3,157	2,637	5,794	1	5,795
合 計	42,773	281,733	369,042	693,545	280,138	412,780	692,918	630	693,548

請求及び交付に関する調 (続)

イ 指定市町村において他市町村の船員に不在者投票用紙を交付したもの

都 道 府 県	投票用紙等の請求				交 付				
	直 接		郵便等	合 計	直 接	郵 送	計	交付を 拒絶し たもの	合 計
	本 人	代 理 人							
北海道	47	—	—	47	47	—	47	—	47
青森	—	25	—	25	25	—	25	—	25
岩手	11	23	—	34	34	—	34	—	34
宮城	25	305	—	330	330	—	330	—	330
秋田	—	—	—	—	—	—	—	—	—
山形	—	—	—	—	—	—	—	—	—
福島	—	—	—	—	—	—	—	—	—
茨城	24	—	—	24	24	—	24	—	24
栃木	—	—	—	—	—	—	—	—	—
群馬	—	—	—	—	—	—	—	—	—
埼玉	—	—	—	—	—	—	—	—	—
千葉	2	—	—	2	2	—	2	—	2
東京都	2	38	—	40	40	—	40	—	40
神奈川県	17	16	—	33	33	—	33	—	33
新潟	13	—	—	13	13	—	13	—	13
富山	—	—	—	—	—	—	—	—	—
石川	—	—	—	—	—	—	—	—	—
福井	—	—	—	—	—	—	—	—	—
山梨	—	—	—	—	—	—	—	—	—
長野	—	—	—	—	—	—	—	—	—
岐阜	—	—	—	—	—	—	—	—	—
静岡県	1	39	—	40	40	—	40	—	40
愛知	3	—	—	3	3	—	3	—	3
三重	2	—	—	2	2	—	2	—	2
滋賀	—	—	—	—	—	—	—	—	—
京都	—	—	—	—	—	—	—	—	—
大阪府	4	—	—	4	4	—	4	—	4
兵庫県	2	10	—	12	12	—	12	—	12
奈良	—	—	—	—	—	—	—	—	—
和歌山	—	—	—	—	—	—	—	—	—
鳥取	—	—	—	—	—	—	—	—	—
島根	1	—	—	1	1	—	1	—	1
岡山	1	—	—	1	1	—	1	—	1
広島	5	—	—	5	5	—	5	—	5
山口	6	—	—	6	6	—	6	—	6
徳島	2	—	—	2	2	—	2	—	2
香川	—	—	—	—	—	—	—	—	—
愛媛	8	53	—	61	8	53	61	—	61
高知	—	—	—	—	—	—	—	—	—
福岡	27	—	—	27	27	—	27	—	27
佐賀	—	—	—	—	—	—	—	—	—
長崎	—	258	—	258	220	38	258	—	258
熊本	—	—	—	—	—	—	—	—	—
大宮	—	—	—	—	—	—	—	—	—
宮崎	2	—	—	2	2	—	2	—	2
鹿児島	4	—	—	4	4	—	4	—	4
鹿儿岛	—	—	—	—	—	—	—	—	—
沖繩	—	—	—	—	—	—	—	—	—
合 計	209	767	—	976	885	91	976	—	976

28 船員の不在者

(1) 指定港における投票

都 道 府 県	投票用紙等の請求件数			投票用紙等の交付件数			投票者数		
	小選挙区	比例代表	計	小選挙区	比例代表	計	小選挙区	比例代表	計
北海道	47	47	94	47	47	94	—	—	—
青森	25	25	50	25	25	50	1	1	2
岩手	12	12	24	12	12	24	11	11	22
宮城	25	25	50	25	25	50	11	11	22
秋田	2	2	4	2	2	4	—	—	—
山形	—	—	—	—	—	—	—	—	—
福島	—	—	—	—	—	—	25	25	50
茨城	3	3	6	3	3	6	24	24	48
栃木	—	—	—	—	—	—	—	—	—
群馬	—	—	—	—	—	—	—	—	—
埼玉	—	—	—	—	—	—	2	2	4
千葉	3	3	6	3	3	6	4	4	8
東京都	2	2	4	2	2	4	4	4	8
神奈川県	17	17	34	17	17	34	2	2	4
新潟	13	13	26	13	13	26	1	1	2
富山	—	—	—	—	—	—	5	5	10
石川	—	—	—	—	—	—	—	—	—
福井	—	—	—	—	—	—	—	—	—
山梨	—	—	—	—	—	—	—	—	—
長野	—	—	—	—	—	—	1	1	2
岐阜	—	—	—	—	—	—	—	—	—
静岡県	12	12	24	12	12	24	—	—	—
愛知	3	3	6	3	3	6	—	—	—
三重	3	3	6	3	3	6	8	8	16
滋賀	—	—	—	—	—	—	—	—	—
京都	—	—	—	—	—	—	—	—	—
大阪府	4	4	8	4	4	8	1	1	2
兵庫県	2	2	4	2	2	4	2	2	4
奈良	—	—	—	—	—	—	—	—	—
和歌山	—	—	—	—	—	—	1	1	2
鳥取	—	—	—	—	—	—	—	—	—
島根	1	1	2	1	1	2	—	—	—
岡山	3	3	6	3	3	6	2	2	4
広島	5	5	10	5	5	10	2	2	4
山口	8	8	16	8	8	16	21	21	42
徳島	4	4	8	4	4	8	21	21	42
香川	—	—	—	—	—	—	1	1	2
愛媛	8	8	16	8	8	16	4	4	8
高知	—	—	—	—	—	—	5	5	10
福岡	28	28	56	28	28	56	21	21	42
佐賀	—	—	—	—	—	—	—	—	—
長崎	2	2	4	2	2	4	31	31	62
熊本	—	—	—	—	—	—	14	14	28
大宮	1	1	2	1	1	2	—	—	—
分崎	2	2	4	2	2	4	5	5	10
鹿兒島	4	4	8	4	4	8	5	5	10
沖縄	1	1	2	1	1	2	—	—	—
合計	240	240	480	240	240	480	235	235	470

投票に関する調

(2) 船舶内における投票

都 道 府 県	投票用紙等の請求件数			投票用紙等の交付件数			投票者数		
	小選挙区	比例代表	計	小選挙区	比例代表	計	小選挙区	比例代表	計
北海道	5	5	10	5	5	10	6	6	12
青森	—	—	—	—	—	—	1	1	2
岩手	22	22	44	22	22	44	—	—	—
宮城	306	306	612	306	306	612	16	16	32
秋田	—	—	—	—	—	—	—	—	—
山形	—	—	—	—	—	—	—	—	—
福島	13	13	26	13	13	26	24	24	48
茨城	—	—	—	—	—	—	—	—	—
栃木	—	—	—	—	—	—	—	—	—
群馬	—	—	—	—	—	—	—	—	—
埼玉	2	2	4	2	2	4	2	2	4
千葉	32	32	64	32	32	64	32	32	64
東京都	7	7	14	7	7	14	4	4	8
神奈川県	556	556	1,112	556	556	1,112	556	556	1,112
新潟	1	1	2	1	1	2	1	1	2
富山	—	—	—	—	—	—	—	—	—
石川	—	—	—	—	—	—	—	—	—
福井	1	1	2	1	1	2	—	—	—
山梨	—	—	—	—	—	—	—	—	—
長野	—	—	—	—	—	—	—	—	—
岐阜	—	—	—	—	—	—	—	—	—
静岡県	8	8	16	8	8	16	8	8	16
愛知	—	—	—	—	—	—	2	2	4
三重	27	27	54	27	27	54	10	10	20
滋賀	—	—	—	—	—	—	—	—	—
京都	15	15	30	15	15	30	15	15	30
大阪	—	—	—	—	—	—	—	—	—
兵庫県	10	10	20	10	10	20	1	1	2
奈良	—	—	—	—	—	—	—	—	—
和歌山	—	—	—	—	—	—	—	—	—
鳥取	—	—	—	—	—	—	—	—	—
島根	46	46	92	46	46	92	44	44	88
岡山	—	—	—	—	—	—	—	—	—
広島	500	500	1,000	500	500	1,000	500	500	1,000
山口	2	2	4	2	2	4	4	4	8
徳島	—	—	—	—	—	—	1	1	2
香川	—	—	—	—	—	—	—	—	—
愛媛	105	105	210	105	105	210	53	53	106
高知	42	42	84	42	42	84	47	40	87
福岡	3	3	6	3	3	6	1	1	2
佐賀	17	17	34	17	17	34	17	17	34
長崎	761	761	1,522	761	761	1,522	739	739	1,478
熊本	—	—	—	—	—	—	—	—	—
大宮	—	—	—	—	—	—	—	—	—
分崎	67	67	134	67	67	134	407	407	814
鹿児島	2	2	4	2	2	4	5	5	10
鹿儿	—	—	—	—	—	—	—	—	—
沖繩	—	—	—	—	—	—	—	—	—
合計	2,550	2,550	5,100	2,550	2,550	5,100	2,496	2,489	4,985

28 船員の不在者投票に関する調 (続)

(3) 洋上投票

都 道 府 県	投票用紙等の請求件数			投票用紙等の交付件数			投票者数		
	小選挙区	比例代表	計	小選挙区	比例代表	計	小選挙区	比例代表	計
北海道	—	—	—	—	—	—	1	1	2
青森	4	4	8	4	4	8	5	6	11
岩手	—	—	—	—	—	—	1	1	2
宮城	38	38	76	38	38	76	21	14	35
秋田	—	—	—	—	—	—	—	—	—
山形	—	—	—	—	—	—	1	1	2
福島	—	—	—	—	—	—	—	—	—
茨城	—	—	—	—	—	—	—	—	—
栃木	—	—	—	—	—	—	1	1	2
群馬	—	—	—	—	—	—	—	—	—
埼玉県	—	—	—	—	—	—	1	1	2
千葉県	—	—	—	—	—	—	4	4	8
東京都	39	39	78	39	39	78	1	1	2
神奈川県	16	16	32	16	16	32	2	2	4
新潟	—	—	—	—	—	—	—	—	—
富山	—	—	—	—	—	—	—	—	—
石川	—	—	—	—	—	—	2	2	4
福井	—	—	—	—	—	—	—	—	—
山梨	—	—	—	—	—	—	—	—	—
長野	—	—	—	—	—	—	1	1	2
岐阜	—	—	—	—	—	—	1	1	2
静岡県	28	28	56	28	28	56	—	—	—
愛知	—	—	—	—	—	—	1	1	2
三重	—	—	—	—	—	—	2	2	4
滋賀	—	—	—	—	—	—	—	—	—
京都	—	—	—	—	—	—	—	—	—
大阪	—	—	—	—	—	—	5	5	10
兵庫県	—	—	—	—	—	—	4	4	8
奈良	—	—	—	—	—	—	—	—	—
和歌山	—	—	—	—	—	—	—	—	—
鳥取	—	—	—	—	—	—	1	1	2
島根	—	—	—	—	—	—	1	1	2
岡山	—	—	—	—	—	—	2	2	4
広島	—	—	—	—	—	—	2	2	4
山口	—	—	—	—	—	—	2	2	4
徳島	—	—	—	—	—	—	—	—	—
香川	—	—	—	—	—	—	1	1	2
愛媛	—	—	—	—	—	—	2	2	4
高知県	4	4	8	4	4	8	4	4	8
福岡	—	—	—	—	—	—	1	1	2
佐賀	—	—	—	—	—	—	—	—	—
長崎	—	—	—	—	—	—	6	6	12
熊本	—	—	—	—	—	—	—	—	—
大宮	—	—	—	—	—	—	—	—	—
宮崎	—	—	—	—	—	—	—	—	—
鹿児島	—	—	—	—	—	—	4	4	8
沖縄	—	—	—	—	—	—	—	—	—
合計	129	129	258	129	129	258	80	74	154

29 在外投票における投票用

都 道 府 県	投票用紙等の請求件数						投票用紙等の交付件数					
	郵便等 票投	国内に おける投票	うち選挙 当日の投票	うち期日前 投票	うち不在者 投票	計	郵便等 票投	国内に おける投票	うち選挙 当日の投票	うち期日前 投票	うち不在者 投票	計
北海道	91	13	1	8	4	104	91 (1)	13 (-)	1 (-)	8 (-)	4 (-)	104 (1)
青森	7	2	1	1	-	9	7 (-)	2 (-)	1 (-)	1 (-)	- (-)	9 (-)
岩手	16	7	2	5	-	23	15 (-)	7 (-)	2 (-)	5 (-)	- (-)	22 (-)
宮城	29	6	-	5	1	35	29 (-)	6 (-)	- (-)	5 (-)	1 (-)	35 (-)
秋田	12	1	-	1	-	13	12 (-)	1 (-)	- (-)	1 (-)	- (-)	13 (-)
山形	32	3	-	2	1	35	32 (2)	3 (-)	- (-)	2 (-)	1 (-)	35 (2)
福島	64	4	-	4	-	68	64 (-)	4 (-)	- (-)	4 (-)	- (-)	68 (-)
茨城	43	13	2	9	2	56	43 (-)	13 (-)	2 (-)	9 (-)	2 (-)	56 (-)
栃木	38	14	2	11	1	52	38 (-)	14 (-)	2 (-)	11 (-)	1 (-)	52 (-)
群馬	46	10	3	7	-	56	46 (-)	10 (-)	3 (-)	7 (-)	- (-)	56 (-)
埼玉	140	50	16	32	2	190	140 (4)	50 (-)	16 (-)	32 (-)	2 (-)	190 (4)
千葉	144	89	22	60	7	233	143 (-)	89 (-)	22 (-)	60 (-)	7 (-)	232 (-)
東京都	657	232	58	157	17	889	645 (16)	232 (1)	58 (1)	157 (-)	17 (-)	877 (17)
神奈川県	327	113	23	78	12	440	321 (1)	113 (-)	23 (-)	78 (-)	12 (-)	434 (1)
新潟	23	2	-	2	-	25	23 (-)	2 (-)	- (-)	2 (-)	- (-)	25 (-)
富山	19	3	2	1	-	22	19 (-)	3 (-)	2 (-)	1 (-)	- (-)	22 (-)
石川	13	2	-	2	-	15	13 (-)	2 (-)	- (-)	2 (-)	- (-)	15 (-)
福井	9	3	1	2	-	12	9 (-)	3 (-)	1 (-)	2 (-)	- (-)	12 (-)
山梨	28	1	-	1	-	29	27 (-)	1 (-)	- (-)	1 (-)	- (-)	28 (-)
長野	64	11	5	4	2	75	64 (-)	11 (-)	5 (-)	4 (-)	2 (-)	75 (-)
岐阜	40	6	2	4	-	46	39 (1)	6 (-)	2 (-)	4 (-)	- (-)	45 (1)
静岡県	70	19	3	10	6	89	70 (2)	19 (-)	3 (-)	10 (-)	6 (-)	89 (2)
愛知	204	40	11	26	3	244	204 (-)	40 (-)	11 (-)	26 (-)	3 (-)	244 (-)
三重	32	4	-	4	-	36	31 (-)	4 (-)	- (-)	4 (-)	- (-)	35 (-)
滋賀	24	4	1	3	-	28	24 (-)	4 (-)	1 (-)	3 (-)	- (-)	28 (-)
京都	41	11	4	5	2	52	41 (-)	11 (-)	4 (-)	5 (-)	2 (-)	52 (-)
大阪	150	39	7	29	3	189	148 (2)	39 (-)	7 (-)	29 (-)	3 (-)	187 (2)
兵庫県	110	23	7	13	3	133	110 (-)	23 (-)	7 (-)	13 (-)	3 (-)	133 (-)
奈良	29	5	1	4	-	34	29 (-)	5 (-)	1 (-)	4 (-)	- (-)	34 (-)
和歌山	35	1	1	-	-	36	35 (-)	1 (-)	1 (-)	- (-)	- (-)	36 (-)
鳥取	10	2	2	-	-	12	9 (-)	2 (-)	2 (-)	- (-)	- (-)	11 (-)
島根	12	1	-	1	-	13	12 (-)	1 (-)	- (-)	1 (-)	- (-)	13 (-)
岡山	38	3	1	2	-	41	37 (1)	3 (-)	1 (-)	2 (-)	- (-)	40 (1)
広島	57	6	2	2	2	63	57 (-)	6 (-)	2 (-)	2 (-)	2 (-)	63 (-)
山口	42	5	1	3	1	47	41 (-)	5 (-)	1 (-)	3 (-)	1 (-)	46 (-)
徳島	5	2	-	2	-	7	5 (-)	2 (-)	- (-)	2 (-)	- (-)	7 (-)
香川	13	3	-	3	-	16	13 (-)	3 (-)	- (-)	3 (-)	- (-)	16 (-)
愛媛	40	4	-	1	3	44	40 (-)	4 (-)	- (-)	1 (-)	3 (-)	44 (-)
高知	42	-	-	-	-	42	42 (-)	- (-)	- (-)	- (-)	- (-)	42 (-)
福岡	94	13	5	7	1	107	92 (-)	13 (-)	5 (-)	7 (-)	1 (-)	105 (-)
佐賀	14	-	-	-	-	14	14 (-)	- (-)	- (-)	- (-)	- (-)	14 (-)
長崎	35	6	2	4	-	41	35 (-)	6 (-)	2 (-)	4 (-)	- (-)	41 (-)
熊本	72	4	1	1	2	76	72 (2)	4 (-)	1 (-)	1 (-)	2 (-)	76 (2)
大分	9	1	-	1	-	10	9 (-)	1 (-)	- (-)	1 (-)	- (-)	10 (-)
宮崎	15	3	-	1	2	18	15 (-)	3 (-)	- (-)	1 (-)	2 (-)	18 (-)
鹿児島	49	6	-	5	1	55	49 (1)	6 (-)	- (-)	5 (-)	1 (-)	55 (1)
沖縄	30	3	1	2	-	33	30 (-)	3 (-)	1 (-)	2 (-)	- (-)	33 (-)
合 計	3,114	793	190	525	78	3,907	3,084 (33)	793 (1)	190 (1)	525 (-)	78 (-)	3,877 (34)

() 内は、投票用紙等交付後、公職選挙法施行令第65条の13第1項の規定により読み替えられた第64条第2項又は第65条の17第2項の規定により投票用紙等を返還した者の数

紙等の請求件数等に関する調

都道 府県	投票用紙等の交付拒絶件数						投票者数						
	郵便等票 投	国内に おける投票	うち選挙 当日の投票	うち期日前 投票	うち不在者 投票	計	在外公 票	郵便等票 投	国内に おける投票	うち選挙 当日の投票	うち期日前 投票	うち不在者 投票	計
北海道	—	—	—	—	—	—	437	64	13	1	8	4	514
青森	—	—	—	—	—	—	52	6	2	1	1	—	60
岩手	1	—	—	—	—	1	88	11	7	2	5	—	106
宮城	—	—	—	—	—	—	156	18	6	—	5	1	180
秋田	—	—	—	—	—	—	69	9	1	—	1	—	79
山形	—	—	—	—	—	—	102	19	3	—	2	1	124
福島	—	—	—	—	—	—	164	54	4	—	4	—	222
茨城	—	—	—	—	—	—	260	34	13	2	9	2	307
栃木	—	—	—	—	—	—	153	27	14	2	11	1	194
群馬	—	—	—	—	—	—	183	34	10	3	7	—	227
埼玉県	—	—	—	—	—	—	995	103	50	16	32	2	1,148
千葉県	1	—	—	—	—	1	1,230	115	88	22	60	6	1,433
東京都	12	—	—	—	—	12	5,209	498	231	58	157	16	5,938
神奈川県	6	—	—	—	—	6	2,223	248	112	23	78	11	2,583
新潟	—	—	—	—	—	—	177	19	2	—	2	—	198
富山	—	—	—	—	—	—	81	13	3	2	1	—	97
石川	—	—	—	—	—	—	74	8	2	—	2	—	84
福井	—	—	—	—	—	—	50	8	3	1	2	—	61
山梨	1	—	—	—	—	1	81	14	1	—	1	—	96
長野	—	—	—	—	—	—	242	48	11	5	4	2	301
岐阜	1	—	—	—	—	1	181	31	6	2	4	—	218
静岡県	—	—	—	—	—	—	374	51	18	3	10	5	443
愛知県	—	—	—	—	—	—	693	153	39	11	26	2	885
三重	1	—	—	—	—	1	137	15	4	—	4	—	156
滋賀	—	—	—	—	—	—	137	23	4	1	3	—	164
京都府	—	—	—	—	—	—	263	29	10	4	5	1	302
大阪府	2	—	—	—	—	2	809	108	39	7	29	3	956
兵庫県	—	—	—	—	—	—	566	78	23	7	13	3	667
奈良	—	—	—	—	—	—	154	22	5	1	4	—	181
和歌山	—	—	—	—	—	—	94	27	1	1	—	—	122
鳥取	1	—	—	—	—	1	57	9	2	2	—	—	68
島根	—	—	—	—	—	—	78	11	1	—	1	—	90
岡山	1	—	—	—	—	1	176	27	3	1	2	—	206
広島	—	—	—	—	—	—	245	42	6	2	2	2	293
山口	1	—	—	—	—	1	190	33	4	1	3	—	227
徳島	—	—	—	—	—	—	69	5	2	—	2	—	76
香川県	—	—	—	—	—	—	67	12	3	—	3	—	82
愛媛	—	—	—	—	—	—	132	28	4	—	1	3	164
高知	—	—	—	—	—	—	103	30	—	—	—	—	133
福岡	2	—	—	—	—	2	425	69	13	5	7	1	507
佐賀	—	—	—	—	—	—	88	12	—	—	—	—	100
長崎	—	—	—	—	—	—	148	23	6	2	4	—	177
熊本	—	—	—	—	—	—	291	47	4	1	1	2	342
大分	—	—	—	—	—	—	73	4	1	—	1	—	78
宮崎	—	—	—	—	—	—	107	12	3	—	1	2	122
鹿児島	—	—	—	—	—	—	205	27	5	—	5	—	237
沖縄	—	—	—	—	—	—	397	18	3	1	2	—	418
合計	30	—	—	—	—	30	18,285	2,296	785	190	525	70	21,366

30 不在者投票の受理，

(1) 小選挙区

都 道 府 県	投票管理者において受理と決定し、かつ拒否の 決定をしなかったもの			投票管理者において不受理		
				開票管理者において受理と決定したもの		
	市 区	町 村	計	市 区	町 村	計
北海道	42,251	15,723	57,974	1	7	8
青森	8,586	3,103	11,689	—	—	—
岩手	5,743	3,348	9,091	—	3	3
宮城	6,245	1,608	7,853	—	1	1
秋田	5,086	1,448	6,534	—	2	2
山形	4,843	2,116	6,959	—	2	2
福島	7,975	4,263	12,238	—	2	2
茨城	6,510	2,013	8,523	—	—	—
栃木	4,920	1,842	6,762	—	—	—
群馬	4,429	2,082	6,511	—	1	1
埼玉	13,159	2,247	15,406	1	1	2
千葉	17,663	2,087	19,750	—	1	1
東京都	44,664	999	45,663	—	—	—
神奈川県	25,008	1,319	26,327	—	1	1
新潟	10,126	1,365	11,491	3	—	3
富山	6,089	971	7,060	—	—	—
石川	7,124	1,412	8,536	3	1	4
福井	3,524	1,343	4,867	3	—	3
山梨	3,692	842	4,534	2	—	2
長野	7,533	3,510	11,043	—	4	4
岐阜	8,180	1,368	9,548	2	—	2
静岡県	13,832	1,779	15,611	—	—	—
愛知	21,553	2,623	24,176	11	—	11
三重	8,669	2,443	11,112	—	—	—
滋賀	4,351	815	5,166	—	—	—
京都	11,257	1,540	12,797	—	—	—
大阪	44,898	1,070	45,968	—	—	—
兵庫県	29,622	3,126	32,748	1	—	1
奈良	4,780	2,173	6,953	—	2	2
和歌山	4,740	3,158	7,898	—	—	—
鳥取	3,244	1,413	4,657	—	—	—
島根	4,665	1,533	6,198	—	1	1
岡山	11,325	1,293	12,618	1	—	1
広島	18,403	1,669	20,072	1	—	1
山口	10,808	1,901	12,709	—	—	—
徳島	4,918	3,267	8,185	—	11	11
香川	5,266	2,351	7,617	—	2	2
愛媛	10,256	1,458	11,714	—	3	3
高知	3,927	2,051	5,978	—	9	9
福岡	24,571	7,620	32,191	4	4	8
佐賀	3,582	2,069	5,651	3	18	21
長崎	12,743	3,371	16,114	—	5	5
熊本	8,085	3,825	11,910	—	4	4
大分	9,982	1,633	11,615	3	—	3
宮崎	5,463	3,089	8,552	2	—	2
鹿児島	9,243	6,404	15,647	1	—	1
沖縄	3,385	1,258	4,643	—	—	—
合計	536,918	119,941	656,859	42	85	127

不受理に関する調

又は拒否と決定したもの						合 計		
開票管理者において不受理と決定したもの			計					
市 区	町 村	計	市 区	町 村	計	市 区	町 村	計
4	7	11	5	14	19	42,256	15,737	57,993
2	2	4	2	2	4	8,588	3,105	11,693
2	2	4	2	5	7	5,745	3,353	9,098
—	1	1	—	2	2	6,245	1,610	7,855
4	5	9	4	7	11	5,090	1,455	6,545
2	2	4	2	4	6	4,845	2,120	6,965
1	10	11	1	12	13	7,976	4,275	12,251
5	—	5	5	—	5	6,515	2,013	8,528
—	—	—	—	—	—	4,920	1,842	6,762
3	—	3	3	1	4	4,432	2,083	6,515
—	1	1	1	2	3	13,160	2,249	15,409
9	—	9	9	1	10	17,672	2,088	19,760
17	1	18	17	1	18	44,681	1,000	45,681
5	—	5	5	1	6	25,013	1,320	26,333
5	4	9	8	4	12	10,134	1,369	11,503
1	1	2	1	1	2	6,090	972	7,062
4	2	6	7	3	10	7,131	1,415	8,546
1	—	1	4	—	4	3,528	1,343	4,871
—	—	—	2	—	2	3,694	842	4,536
—	1	1	—	5	5	7,533	3,515	11,048
4	—	4	6	—	6	8,186	1,368	9,554
—	—	—	—	—	—	13,832	1,779	15,611
6	2	8	17	2	19	21,570	2,625	24,195
1	2	3	1	2	3	8,670	2,445	11,115
1	1	2	1	1	2	4,352	816	5,168
—	—	—	—	—	—	11,257	1,540	12,797
—	3	3	—	3	3	44,898	1,073	45,971
1	2	3	2	2	4	29,624	3,128	32,752
4	1	5	4	3	7	4,784	2,176	6,960
—	2	2	—	2	2	4,740	3,160	7,900
—	1	1	—	1	1	3,244	1,414	4,658
—	—	—	—	1	1	4,665	1,534	6,199
13	1	14	14	1	15	11,339	1,294	12,633
—	—	—	1	—	1	18,404	1,669	20,073
—	1	1	—	1	1	10,808	1,902	12,710
1	2	3	1	13	14	4,919	3,280	8,199
—	2	2	—	4	4	5,266	2,355	7,621
—	6	6	—	9	9	10,256	1,467	11,723
3	4	7	3	13	16	3,930	2,064	5,994
8	6	14	12	10	22	24,583	7,630	32,213
1	—	1	4	18	22	3,586	2,087	5,673
1	1	2	1	6	7	12,744	3,377	16,121
4	2	6	4	6	10	8,089	3,831	11,920
1	1	2	4	1	5	9,986	1,634	11,620
4	—	4	6	—	6	5,469	3,089	8,558
8	6	14	9	6	15	9,252	6,410	15,662
—	4	4	—	4	4	3,385	1,262	4,647
126	89	215	168	174	342	537,086	120,115	657,201

30 不在者投票の受理，

(2) 比例代表

都 道 府 県	投票管理者において受理と決定し、かつ拒否の 決定をしなかったもの			投票管理者において不受理		
				開票管理者において受理と決定したもの		
	市 区	町 村	計	市 区	町 村	計
北海道	42,279	15,703	57,982	1	6	7
青森	8,551	3,095	11,646	—	—	—
岩手	5,728	3,341	9,069	—	3	3
宮城	6,212	1,604	7,816	—	1	1
秋田	5,054	1,436	6,490	—	2	2
山形	4,825	2,105	6,930	—	2	2
福島	7,972	4,270	12,242	—	3	3
茨城	6,525	2,018	8,543	—	—	—
栃木	4,880	1,831	6,711	—	—	—
群馬	4,423	2,080	6,503	—	1	1
埼玉	13,199	2,257	15,456	1	1	2
千葉	18,112	2,082	20,194	—	1	1
東京都	44,804	1,010	45,814	—	—	—
神奈川県	25,035	1,320	26,355	—	1	1
新潟	9,997	1,352	11,349	3	—	3
富山	6,044	959	7,003	—	—	—
石川	7,119	1,408	8,527	2	1	3
福井	3,529	1,341	4,870	3	—	3
山梨	3,694	842	4,536	2	—	2
長野	7,530	3,505	11,035	—	3	3
岐阜	8,177	1,368	9,545	2	—	2
静岡県	13,822	1,773	15,595	—	—	—
愛知	21,533	2,630	24,163	13	—	13
三重	8,667	2,438	11,105	—	—	—
滋賀	4,352	816	5,168	—	—	—
京都	11,264	1,540	12,804	—	—	—
大阪	44,917	1,071	45,988	—	—	—
兵庫県	29,615	3,119	32,734	1	—	1
奈良	4,783	2,171	6,954	—	2	2
和歌山	4,740	3,152	7,892	—	—	—
鳥取	3,240	1,406	4,646	—	—	—
島根	4,665	1,516	6,181	—	1	1
岡山	11,333	1,291	12,624	1	1	2
広島	18,417	1,672	20,089	1	—	1
山口	10,820	1,900	12,720	—	—	—
徳島	4,908	3,254	8,162	—	10	10
香川	5,261	2,349	7,610	—	1	1
愛媛	10,266	1,455	11,721	—	3	3
高知	3,938	2,032	5,970	1	10	11
福岡	24,594	7,623	32,217	4	4	8
佐賀	3,578	2,064	5,642	3	19	22
長崎	12,738	3,365	16,103	—	6	6
熊本	8,087	3,824	11,911	—	6	6
大分	9,952	1,629	11,581	3	—	3
宮崎	5,462	3,052	8,514	2	—	2
鹿児島	9,247	6,404	15,651	1	—	1
沖縄	3,374	1,240	4,614	—	—	—
合計	537,262	119,713	656,975	44	88	132

不受理に関する調 (続)

又は拒否と決定したもの						合 計		
開票管理者において不受理と決定したもの			計					
市 区	町 村	計	市 区	町 村	計	市 区	町 村	計
4	7	11	5	13	18	42,284	15,716	58,000
2	1	3	2	1	3	8,553	3,096	11,649
2	2	4	2	5	7	5,730	3,346	9,076
—	1	1	—	2	2	6,212	1,606	7,818
4	5	9	4	7	11	5,058	1,443	6,501
2	2	4	2	4	6	4,827	2,109	6,936
1	10	11	1	13	14	7,973	4,283	12,256
5	—	5	5	—	5	6,530	2,018	8,548
—	—	—	—	—	—	4,880	1,831	6,711
3	—	3	3	1	4	4,426	2,081	6,507
4	1	5	5	2	7	13,204	2,259	15,463
9	—	9	9	1	10	18,121	2,083	20,204
17	1	18	17	1	18	44,821	1,011	45,832
6	—	6	6	1	7	25,041	1,321	26,362
5	4	9	8	4	12	10,005	1,356	11,361
1	1	2	1	1	2	6,045	960	7,005
3	2	5	5	3	8	7,124	1,411	8,535
1	—	1	4	—	4	3,533	1,341	4,874
—	—	—	2	—	2	3,696	842	4,538
—	1	1	—	4	4	7,530	3,509	11,039
4	—	4	6	—	6	8,183	1,368	9,551
—	—	—	—	—	—	13,822	1,773	15,595
6	2	8	19	2	21	21,552	2,632	24,184
—	5	5	—	5	5	8,667	2,443	11,110
1	1	2	1	1	2	4,353	817	5,170
—	—	—	—	—	—	11,264	1,540	12,804
1	3	4	1	3	4	44,918	1,074	45,992
1	2	3	2	2	4	29,617	3,121	32,738
4	1	5	4	3	7	4,787	2,174	6,961
—	2	2	—	2	2	4,740	3,154	7,894
—	1	1	—	1	1	3,240	1,407	4,647
—	—	—	—	1	1	4,665	1,517	6,182
9	1	10	10	2	12	11,343	1,293	12,636
—	—	—	1	—	1	18,418	1,672	20,090
—	1	1	—	1	1	10,820	1,901	12,721
1	2	3	1	12	13	4,909	3,266	8,175
—	1	1	—	2	2	5,261	2,351	7,612
—	6	6	—	9	9	10,266	1,464	11,730
1	4	5	2	14	16	3,940	2,046	5,986
9	5	14	13	9	22	24,607	7,632	32,239
3	1	4	6	20	26	3,584	2,084	5,668
1	1	2	1	7	8	12,739	3,372	16,111
4	1	5	4	7	11	8,091	3,831	11,922
1	1	2	4	1	5	9,956	1,630	11,586
3	—	3	5	—	5	5,467	3,052	8,519
7	5	12	8	5	13	9,255	6,409	15,664
—	4	4	—	4	4	3,374	1,244	4,618
125	88	213	169	176	345	537,431	119,889	657,320

31 在外投票の受理，

都 道 府 県	投票管理者において受理と決定し、かつ拒否の決定をしなかったもの			投票管理者において不受理又は拒否と決定					
				開票管理者において受理と決定したもの			開票管理者において不受理と決定したもの		
	市 区	町 村	計	市 区	町 村	計	市 区	町 村	計
北海道	363	141	504	—	—	—	1	—	1
青森	40	18	58	—	—	—	—	—	—
岩手	66	33	99	—	—	—	—	—	—
宮城	134	40	174	—	—	—	1	—	1
秋田	59	19	78	—	—	—	—	—	—
山形	86	35	121	—	—	—	—	1	1
福島	127	85	212	—	5	5	—	1	1
茨城	251	45	296	—	—	—	—	—	—
栃木	131	50	181	—	—	—	—	—	—
群馬	151	66	217	—	—	—	—	—	—
埼玉	999	97	1,096	—	—	—	4	—	4
千葉	1,289	58	1,347	—	—	—	4	—	4
東京都	5,704	13	5,717	3	—	3	2	1	3
神奈川県	2,410	65	2,475	—	—	—	7	—	7
新潟	178	18	196	—	—	—	—	—	—
富山	72	22	94	—	—	—	—	—	—
石川	71	9	80	—	—	—	2	—	2
福井	40	18	58	—	—	—	—	—	—
山梨	69	26	95	—	—	—	—	—	—
長野	194	98	292	—	—	—	—	—	—
岐阜	171	37	208	—	—	—	4	—	4
静岡県	390	39	429	—	—	—	1	—	1
愛知	757	88	845	—	—	—	3	—	3
三重	125	27	152	—	—	—	—	—	—
滋賀	131	29	160	—	—	—	—	—	—
京都	280	13	293	—	—	—	—	—	—
大阪	902	15	917	—	—	—	3	—	3
兵庫県	609	38	647	—	—	—	—	—	—
奈良	141	35	176	—	—	—	—	—	—
和歌山	64	55	119	—	—	—	—	2	2
鳥取	44	22	66	—	—	—	—	—	—
島根	63	26	89	—	—	—	—	—	—
岡山	181	22	203	—	—	—	—	—	—
広島	255	34	289	—	—	—	—	—	—
山口	177	46	223	—	—	—	—	—	—
徳島	39	35	74	—	—	—	—	—	—
香川	41	38	79	—	—	—	—	—	—
愛媛	135	23	158	—	—	—	—	5	5
高知	64	64	128	—	—	—	—	5	5
福岡	384	108	492	—	—	—	1	2	3
佐賀	67	33	100	—	—	—	—	—	—
長崎	131	40	171	—	—	—	—	—	—
熊本	195	142	337	—	—	—	—	3	3
大分	71	6	77	—	—	—	—	—	—
宮崎	84	37	121	—	—	—	—	—	—
鹿児島	148	81	229	—	—	—	3	—	3
沖縄	201	214	415	—	—	—	—	—	—
合 計	18,284	2,303	20,587	3	5	8	36	20	56

不受理に関する調

したものの計			期日前投票及び選挙当日の投票所における投票			合計		
市区	町村	計	市区	町村	計	市区	町村	計
1	—	1	8	1	9	372	142	514
—	—	—	—	2	2	40	20	60
—	—	—	6	1	7	72	34	106
1	—	1	5	—	5	140	40	180
—	—	—	1	—	1	60	19	79
—	1	1	2	—	2	88	36	124
—	6	6	3	1	4	130	92	222
—	—	—	10	1	11	261	46	307
—	—	—	8	5	13	139	55	194
—	—	—	7	3	10	158	69	227
4	—	4	44	4	48	1,047	101	1,148
4	—	4	82	—	82	1,375	58	1,433
5	1	6	215	—	215	5,924	14	5,938
7	—	7	96	5	101	2,513	70	2,583
—	—	—	2	—	2	180	18	198
—	—	—	1	2	3	73	24	97
2	—	2	1	1	2	74	10	84
—	—	—	2	1	3	42	19	61
—	—	—	1	—	1	70	26	96
—	—	—	3	6	9	197	104	301
4	—	4	6	—	6	181	37	218
1	—	1	13	—	13	404	39	443
3	—	3	33	4	37	793	92	885
—	—	—	1	3	4	126	30	156
—	—	—	3	1	4	134	30	164
—	—	—	8	1	9	288	14	302
3	—	3	34	2	36	939	17	956
—	—	—	17	3	20	626	41	667
—	—	—	2	3	5	143	38	181
—	2	2	1	—	1	65	57	122
44	22	66	2	—	2	46	22	68
—	—	—	1	—	1	64	26	90
—	—	—	3	—	3	184	22	206
—	—	—	4	—	4	259	34	293
—	—	—	3	1	4	180	47	227
—	—	—	2	—	2	41	35	76
—	—	—	2	1	3	43	39	82
—	5	5	1	—	1	136	28	164
—	5	5	—	—	—	64	69	133
1	2	3	11	1	12	396	111	507
—	—	—	—	—	—	67	33	100
—	—	—	3	3	6	134	43	177
—	3	3	2	—	2	197	145	342
—	—	—	1	—	1	72	6	78
—	—	—	1	—	1	85	37	122
3	—	3	4	1	5	155	82	237
—	—	—	3	—	3	204	214	418
83	47	130	658	57	715	18,981	2,385	21,366

32 不在者投票管理者別

都 道 府 県	選挙人の属する市区町村の選 管委員長に対してなしたもの		選挙人が所在・居住する地の市区町 村の選管委員長に対してなしたもの		船長に対してなしたもの	
	小選挙区	比例代表	小選挙区	比例代表	小選挙区	比例代表
北海道	56	56	8,582	8,583	7	7
青森	7	7	2,148	2,148	6	7
岩手	127	127	863	867	1	1
宮城	19	19	1,574	1,581	37	30
秋田	405	405	339	339	—	—
山形	174	168	414	418	1	1
福島	32	32	994	1,000	24	24
茨城	322	321	986	989	—	—
栃木	17	17	483	484	1	1
群馬	30	30	609	610	—	—
埼玉	93	94	3,310	3,310	3	3
千葉	46	46	4,199	4,649	36	36
東京都	140	151	9,791	9,728	5	5
神奈川県	284	285	5,238	5,231	558	558
新潟	15	15	1,150	1,153	1	1
富山	5	5	433	434	—	—
石川	234	231	795	796	2	2
福井	28	28	416	416	—	—
山梨	14	14	292	293	—	—
長野	40	40	946	945	1	1
岐阜	58	59	848	853	1	1
静岡県	164	165	1,482	1,484	8	8
愛知	55	55	3,125	3,136	3	3
三重	29	29	974	977	12	12
滋賀	6	6	706	706	—	—
京都	12	12	1,871	1,873	15	15
大阪	180	180	6,388	6,400	5	5
兵庫県	201	202	4,121	4,121	5	5
奈良	119	119	854	854	—	—
和歌山	40	40	586	589	—	—
鳥取	11	11	430	432	1	1
島根	—	—	433	435	45	45
岡山	14	14	1,154	1,161	2	2
広島	45	45	2,495	2,501	502	502
山口	34	25	801	814	6	6
徳島	14	14	421	425	1	1
香川	30	30	573	574	1	1
愛媛	157	157	801	804	55	55
高知	1	1	576	579	51	44
福岡	56	56	3,581	3,592	2	2
佐賀	6	6	372	372	17	17
長崎	10	10	1,592	1,589	745	745
熊本	5	5	1,054	1,060	—	—
大分	57	57	728	733	—	—
宮崎	81	81	746	747	407	407
鹿児島	4	4	1,405	1,408	9	9
沖縄	15	15	1,175	1,174	—	—
合 計	3,492	3,489	82,854	83,367	2,576	2,563

不在者投票に関する調

病院院長、老人ホームの長、国立 立保養所長、援護施設又は保護 施設の長に対してなしたもの		監獄の長、代用監獄の 管理者に対してなしたもの		少年院の長又は婦人補導院 の長に対してなしたもの		合 計	
小選挙区	比例代表	小選挙区	比例代表	小選挙区	比例代表	小選挙区	比例代表
46,739	46,747	215	215	17	17	55,616	55,625
9,017	8,974	19	19	2	2	11,199	11,157
7,760	7,735	9	9	1	1	8,761	8,740
5,700	5,663	30	30	3	3	7,363	7,326
5,314	5,271	12	12	—	—	6,070	6,027
6,117	6,088	6	6	—	—	6,712	6,681
10,489	10,485	53	52	1	1	11,593	11,594
6,674	6,687	42	42	3	3	8,027	8,042
5,947	5,894	54	54	1	1	6,503	6,451
5,545	5,535	32	32	2	2	6,218	6,209
10,567	10,612	110	110	20	20	14,103	14,149
14,198	14,197	130	121	4	3	18,613	19,052
29,833	29,895	348	346	18	17	40,135	40,142
18,179	18,203	152	152	7	7	24,418	24,436
9,454	9,311	32	32	2	2	10,654	10,514
6,355	6,297	12	12	—	—	6,805	6,748
7,256	7,247	15	15	—	—	8,302	8,291
4,207	4,210	15	15	—	—	4,666	4,669
4,058	4,059	16	16	—	—	4,380	4,382
9,265	9,255	20	20	1	1	10,273	10,262
8,027	8,015	11	11	1	1	8,946	8,940
13,076	13,054	55	55	4	4	14,789	14,770
19,407	19,374	116	116	8	8	22,714	22,692
9,515	9,508	43	43	—	—	10,573	10,569
4,014	4,016	21	21	1	1	4,748	4,750
9,837	9,837	71	71	6	6	11,812	11,814
36,572	36,573	330	330	13	13	43,488	43,501
26,781	26,767	115	115	3	3	31,226	31,213
5,556	5,554	42	42	1	1	6,572	6,570
6,677	6,665	38	38	—	—	7,341	7,332
4,014	4,001	11	11	—	—	4,467	4,456
5,387	5,364	16	16	—	—	5,881	5,860
10,921	10,913	53	53	—	—	12,144	12,143
16,249	16,261	110	110	3	3	19,404	19,422
11,560	11,564	17	17	1	1	12,419	12,427
7,403	7,375	9	9	—	—	7,848	7,824
6,808	6,798	22	20	2	2	7,436	7,425
10,300	10,298	48	48	1	1	11,362	11,363
5,084	5,080	39	38	1	1	5,752	5,743
27,191	27,196	142	142	9	9	30,981	30,997
5,041	5,037	10	10	8	8	5,454	5,450
13,193	13,182	24	24	3	3	15,567	15,553
10,486	10,481	39	39	1	1	11,585	11,586
10,399	10,358	28	28	2	2	11,214	11,178
7,032	6,994	31	31	1	1	8,298	8,261
13,827	13,824	29	29	5	5	15,279	15,279
3,266	3,237	55	55	3	3	4,514	4,484
530,297	529,691	2,847	2,832	159	157	622,225	622,099

33 不在者投票記載場所数に関する調

都 道 府 県	市町村の選管委員長が 管理する不在者投票 記載場所の数			左記に使用した施設の内訳											
				支所・出張所			公民館その他の公共施設			役所・役場			その他		
	市	区	計	市	区	計	市	区	計	市	区	計	市	区	計
北海道	64	195	259	18	22	40	10	29	39	36	143	179	—	1	1
青森	17	38	55	3	—	3	1	4	5	11	34	45	2	—	2
岩手	17	46	63	1	6	7	—	2	2	16	38	54	—	—	—
宮城	22	35	57	4	3	7	1	2	3	17	30	47	—	—	—
秋田	28	34	62	14	3	17	4	6	10	10	25	35	—	—	—
山形	13	31	44	—	1	1	1	4	5	12	27	39	—	—	—
福島	57	75	132	45	3	48	1	10	11	11	62	73	—	—	—
茨城	67	31	98	21	—	21	2	4	6	40	27	67	4	—	4
栃木	71	32	103	38	1	39	20	2	22	13	29	42	—	—	—
群馬	14	45	59	3	—	3	—	1	1	11	44	55	—	—	—
埼玉県	71	46	117	10	—	10	10	2	12	49	44	93	2	—	2
千葉県	86	41	127	21	—	21	24	5	29	40	36	76	1	—	1
東京都	223	15	238	111	1	112	59	1	60	49	13	62	4	—	4
神奈川県	95	18	113	15	—	15	32	4	36	41	13	54	7	1	8
新潟	93	23	116	67	—	67	7	—	7	19	23	42	—	—	—
富山	25	11	36	11	—	11	2	—	2	12	11	23	—	—	—
石川	32	17	49	17	—	17	6	2	8	9	15	24	—	—	—
福井	14	24	38	—	3	3	5	6	11	9	15	24	—	—	—
山梨	15	26	41	2	—	2	4	7	11	9	19	28	—	—	—
長野	49	84	133	28	—	28	2	12	14	19	71	90	—	1	1
岐阜	94	35	129	59	10	69	9	3	12	26	22	48	—	—	—
静岡県	57	27	84	28	3	31	5	4	9	23	20	43	1	—	1
愛知	101	41	142	30	—	30	6	5	11	65	36	101	—	—	—
三重	29	38	67	8	4	12	6	8	14	15	26	41	—	—	—
滋賀	21	20	41	8	—	8	—	1	1	13	19	32	—	—	—
京都	34	25	59	11	—	11	—	2	2	23	21	44	—	2	2
大阪	75	11	86	17	—	17	3	1	4	54	9	63	1	1	2
兵庫県	102	38	140	57	5	62	8	3	11	34	30	64	3	—	3
奈良	15	33	48	2	—	2	1	3	4	12	30	42	—	—	—
和歌山	11	37	48	4	3	7	—	5	5	7	27	34	—	2	2
鳥取	13	19	32	8	3	11	2	1	3	3	15	18	—	—	—
島根	29	23	52	21	2	23	1	7	8	7	14	21	—	—	—
岡山	64	22	86	48	3	51	5	4	9	10	15	25	1	—	1
広島	92	25	117	66	9	75	2	1	3	22	15	37	2	—	2
山口	49	29	78	27	9	36	9	2	11	13	18	31	—	—	—
徳島	8	32	40	1	4	5	2	5	7	5	23	28	—	—	—
香川	10	28	38	1	—	1	3	6	9	6	22	28	—	—	—
愛媛	68	21	89	46	9	55	11	6	17	11	6	17	—	—	—
高知	27	43	70	2	5	7	15	6	21	10	32	42	—	—	—
福岡	55	61	116	13	1	14	1	9	10	40	51	91	1	—	1
佐賀	8	27	35	—	—	—	1	2	3	7	25	32	—	—	—
長崎	34	41	75	17	7	24	7	4	11	10	30	40	—	—	—
熊本	34	49	83	14	—	14	4	3	7	16	46	62	—	—	—
大分	29	13	42	15	—	15	2	2	4	12	11	23	—	—	—
宮崎	15	35	50	6	—	6	1	9	10	7	26	33	1	—	1
鹿児島	20	59	79	2	3	5	2	8	10	16	48	64	—	—	—
沖縄	11	39	50	—	—	—	—	6	6	11	33	44	—	—	—
合計	2,178	1,739	3,917	940	123	1,063	297	219	516	911	1,389	2,300	30	8	38

34 期 日 前 投 票 所 の 開 閉

(1) 期日前投票所を設けた期間

都 道 府 県	期 日 前								
	11 日間			10 日間			9 日間		
	市 区	町 村	計	市 区	町 村	計	市 区	町 村	計
北 海 道	61	189	250	—	—	—	—	2	2
青 森 県	21	44	65	—	—	—	—	—	—
岩 手 県	21	41	62	—	—	—	—	—	—
宮 城 県	49	35	84	—	—	—	—	—	—
秋 田 県	57	33	90	—	—	—	—	—	—
山 形 県	13	31	44	—	—	—	—	—	—
福 島 県	48	75	123	—	—	—	—	—	—
茨 城 県	71	33	104	—	—	—	—	—	—
栃 木 県	19	31	50	—	—	—	—	—	—
群 馬 県	24	46	70	—	—	—	—	—	—
埼 玉 県	57	44	101	2	—	2	—	1	1
千 葉 県	70	41	111	—	—	—	8	—	8
東 京 都	57	15	72	—	1	1	—	—	—
神 奈 川 県	63	18	81	—	—	—	—	—	—
新 潟 県	92	27	119	—	—	—	—	—	—
富 山 県	28	11	39	—	—	—	—	—	—
石 川 県	32	17	49	—	—	—	—	—	—
福 井 県	14	26	40	—	—	—	—	—	—
山 梨 県	30	29	59	—	—	—	—	—	—
長 野 県	29	86	115	—	—	—	3	—	3
岐 阜 県	69	30	99	6	—	6	—	—	—
静 岡 県	43	24	67	—	—	—	—	—	—
愛 知 県	87	39	126	—	—	—	—	—	—
三 重 県	36	38	74	—	—	—	—	—	—
滋 賀 県	31	20	51	2	—	2	—	—	—
京 都 府	34	25	59	—	—	—	—	—	—
大 阪 府	69	11	80	—	—	—	—	—	—
兵 庫 県	88	35	123	—	1	1	—	—	—
奈 良 県	15	33	48	—	—	—	—	—	—
和 歌 山 県	12	38	50	—	—	—	—	—	—
鳥 取 県	13	22	35	—	—	—	—	—	—
島 根 県	31	26	57	—	3	3	—	—	—
岡 山 県	67	24	91	—	—	—	—	—	—
広 島 県	62	23	85	—	—	—	—	—	—
山 口 県	25	20	45	—	—	—	1	—	1
徳 島 県	10	34	44	—	—	—	—	—	—
香 川 県	11	28	39	—	—	—	—	—	—
愛 媛 県	42	27	69	—	—	—	—	—	—
高 知 県	29	45	74	—	1	1	1	—	1
福 岡 県	57	61	118	—	—	—	—	—	—
佐 賀 県	18	29	47	—	—	—	—	—	—
長 崎 県	33	39	72	3	—	3	—	—	—
熊 本 県	54	55	109	—	—	—	—	—	—
大 分 県	52	13	65	—	—	—	—	—	—
宮 崎 県	7	30	37	2	4	6	—	1	1
鹿 児 島 県	21	56	77	8	7	15	—	1	1
沖 縄 県	13	37	50	—	2	2	—	—	—
合 計	1,885	1,734	3,619	23	19	42	13	5	18

時刻等に関する調

投票所数								
8日間			7日間			6日間		
市区	町村	計	市区	町村	計	市区	町村	計
—	—	—	2	—	2	2	3	5
—	—	—	—	—	—	—	—	—
—	—	—	—	—	—	2	—	2
—	—	—	—	—	—	—	—	—
—	—	—	—	—	—	5	—	5
—	—	—	—	1	1	—	—	—
—	—	—	4	2	6	7	—	7
—	—	—	1	—	1	2	—	2
50	1	51	—	—	—	—	—	—
—	—	—	—	—	—	—	—	—
1	—	1	9	—	9	3	—	3
2	—	2	7	—	7	6	—	6
2	—	2	150	—	150	—	—	—
21	—	21	2	—	2	5	—	5
—	—	—	—	—	—	1	—	1
—	—	—	—	—	—	—	—	—
—	—	—	—	—	—	—	—	—
—	—	—	—	—	—	—	—	—
—	—	—	4	—	4	—	—	—
1	—	1	—	3	3	2	1	3
—	—	—	9	—	9	1	3	4
4	—	4	—	—	—	—	—	—
—	—	—	—	—	—	—	—	—
—	—	—	—	—	—	—	—	—
—	—	—	—	—	—	—	—	—
—	—	—	4	—	4	—	—	—
—	—	—	—	—	—	—	—	—
—	—	—	6	—	6	—	—	—
8	—	8	9	—	9	1	—	1
—	—	—	—	—	—	—	—	—
—	—	—	—	—	—	—	—	—
—	—	—	—	—	—	—	—	—
—	—	—	—	—	—	3	—	3
—	—	—	1	—	1	—	1	1
24	—	24	—	2	2	10	—	10
30	2	32	—	—	—	8	—	8
—	—	—	—	—	—	—	—	—
—	—	—	—	—	—	—	—	—
4	—	4	16	—	16	1	—	1
—	1	1	—	—	—	—	—	—
—	—	—	—	—	—	1	—	1
1	—	1	—	—	—	—	—	—
2	—	2	2	—	2	3	1	4
—	—	—	—	—	—	—	—	—
—	—	—	—	—	—	—	—	—
—	—	—	—	—	—	—	—	—
—	—	—	9	—	9	—	1	1
—	—	—	—	—	—	—	—	—
150	4	154	231	8	239	63	10	73

34 期 日 前 投 票 所 の 開 閉

(1) 期日前投票所を設けた期間 (続)

都 道 府 県	期 日 前								
	5 日 間			4 日 間			3 日 間		
	市 区	町 村	計	市 区	町 村	計	市 区	町 村	計
北海道	2	1	3	—	2	2	1	—	1
青森	—	—	—	—	—	—	—	—	—
岩手	—	—	—	—	5	5	—	—	—
宮城	—	—	—	—	—	—	—	—	—
秋田	—	—	—	4	—	4	—	—	—
山形	—	—	—	—	—	—	—	—	—
福島	—	—	—	—	—	—	—	—	—
茨城	—	—	—	—	—	—	—	—	—
栃木	12	—	12	—	—	—	—	—	—
群馬	—	—	—	—	—	—	—	—	—
埼玉県	—	—	—	—	—	—	—	—	—
千葉県	—	—	—	—	—	—	1	—	1
東京都	—	—	—	2	1	3	17	—	17
神奈川県	10	1	11	—	—	—	—	—	—
新潟	—	—	—	—	—	—	—	—	—
富山	—	—	—	—	—	—	—	—	—
石川	—	—	—	—	—	—	—	—	—
福井	—	—	—	—	—	—	—	—	—
山梨	—	—	—	—	—	—	—	—	—
長野	—	—	—	21	—	21	—	—	—
岐阜	6	—	6	—	—	—	12	5	17
静岡県	4	—	4	—	—	—	—	—	—
愛知	—	—	—	—	2	2	—	—	—
三重	—	—	—	—	—	—	5	—	5
滋賀	—	—	—	—	—	—	—	—	—
京都	—	—	—	—	—	—	—	—	—
大阪	—	—	—	—	—	—	—	—	—
兵庫県	—	—	—	—	2	2	1	—	1
奈良	—	—	—	—	—	—	—	—	—
和歌山	—	—	—	—	—	—	—	—	—
鳥取	—	—	—	—	—	—	—	—	—
島根	—	—	—	—	—	—	—	3	3
岡山	—	—	—	—	—	—	3	—	3
広島	—	—	—	—	—	—	—	—	—
山口	24	6	30	—	—	—	9	8	17
徳島	—	—	—	—	—	—	—	—	—
香川	—	—	—	—	—	—	—	—	—
愛媛	—	—	—	—	—	—	1	—	1
高知	—	—	—	—	—	—	—	—	—
福岡	—	—	—	—	—	—	—	—	—
佐賀	—	—	—	—	—	—	—	—	—
長崎	—	1	1	27	—	27	1	—	1
熊本	—	—	—	—	—	—	—	—	—
大宮	3	—	3	—	—	—	—	—	—
宮崎	5	—	5	—	—	—	5	—	5
鹿児島	—	—	—	—	—	—	—	—	—
沖縄	—	—	—	—	—	—	—	—	—
合 計	66	9	75	54	12	66	56	16	72

時刻等に関する調 (続)

投票所数								
2日間			1日間			合計		
市区	町村	計	市区	町村	計	市区	町村	計
—	—	—	1	—	1	69	197	266
—	—	—	4	2	6	25	46	71
—	—	—	—	—	—	23	46	69
—	2	2	—	—	—	49	37	86
—	—	—	—	1	1	66	34	100
—	—	—	—	—	—	13	32	45
—	—	—	—	1	1	59	78	137
—	—	—	—	—	—	74	33	107
—	—	—	—	—	—	81	32	113
—	—	—	—	—	—	24	46	70
—	1	1	—	—	—	72	46	118
—	—	—	—	—	—	94	41	135
5	—	5	—	1	1	233	18	251
—	—	—	—	—	—	101	19	120
—	—	—	1	—	1	94	27	121
—	—	—	—	—	—	28	11	39
—	—	—	1	—	1	33	17	50
—	—	—	—	1	1	14	27	41
—	—	—	—	—	—	30	29	59
—	—	—	—	3	3	57	89	146
—	—	—	—	—	—	96	39	135
1	—	1	3	—	3	61	27	88
—	—	—	—	—	—	91	41	132
—	—	—	—	—	—	41	38	79
—	—	—	—	—	—	33	20	53
—	—	—	—	—	—	34	25	59
—	—	—	—	—	—	75	11	86
2	1	3	—	1	1	109	40	149
—	—	—	—	—	—	15	33	48
—	—	—	—	5	5	12	43	55
—	—	—	—	—	—	13	22	35
—	—	—	11	3	14	45	35	80
—	—	—	—	—	—	71	25	96
1	—	1	—	2	2	97	27	124
—	3	3	—	22	22	97	61	158
—	—	—	—	—	—	10	34	44
—	—	—	—	—	—	11	28	39
—	—	—	7	—	7	71	27	98
—	—	—	—	—	—	30	47	77
—	—	—	2	—	2	60	61	121
—	—	—	—	—	—	19	29	48
—	—	—	—	—	—	71	41	112
—	—	—	—	—	—	54	55	109
—	—	—	—	—	—	55	13	68
1	—	1	1	—	1	21	35	56
—	—	—	—	—	—	38	65	103
—	—	—	—	3	3	13	42	55
10	7	17	31	45	76	2,582	1,869	4,451

34 期 日 前 投 票 所 の 開 閉

(2) 期日前投票所の開始時刻

都 道 府 県	期 日 前 投 票 所								
	午前8時30分			午前8時31分～9時30分			午前9時31分～10時30分		
	市 区	町 村	計	市 区	町 村	計	市 区	町 村	計
北 海 道	61	190	251	8	7	15	—	—	—
青 森 県	21	45	66	1	—	1	1	—	1
岩 手 県	23	46	69	—	—	—	—	—	—
宮 城 県	49	37	86	—	—	—	—	—	—
秋 田 県	64	34	98	2	—	2	—	—	—
山 形 県	13	31	44	—	—	—	—	1	1
福 島 県	57	77	134	1	—	1	1	1	2
茨 城 県	72	33	105	2	—	2	—	—	—
栃 木 県	81	32	113	—	—	—	—	—	—
群 馬 県	24	46	70	—	—	—	—	—	—
埼 玉 県	55	46	101	5	—	5	11	—	11
千 葉 県	89	41	130	3	—	3	2	—	2
東 京 都	222	18	240	6	—	6	5	—	5
神 奈 川 県	67	18	85	34	1	35	—	—	—
新 潟 県	93	27	120	1	—	1	—	—	—
富 山 県	28	11	39	—	—	—	—	—	—
石 川 県	32	17	49	—	—	—	—	—	—
福 井 県	14	26	40	—	—	—	—	—	—
山 梨 県	30	29	59	—	—	—	—	—	—
長 野 県	57	85	142	—	1	1	—	2	2
岐 阜 県	90	39	129	6	—	6	—	—	—
静 岡 県	59	27	86	1	—	1	—	—	—
愛 知 県	91	39	130	—	2	2	—	—	—
三 重 県	41	38	79	—	—	—	—	—	—
滋 賀 県	33	20	53	—	—	—	—	—	—
京 都 府	34	25	59	—	—	—	—	—	—
大 阪 府	72	11	83	3	—	3	—	—	—
兵 庫 県	88	40	128	20	—	20	1	—	1
奈 良 県	15	33	48	—	—	—	—	—	—
和 歌 山 県	12	38	50	—	1	1	—	1	1
鳥 取 県	13	22	35	—	—	—	—	—	—
島 根 県	31	32	63	14	1	15	—	—	—
岡 山 県	70	25	95	1	—	1	—	—	—
広 島 県	97	25	122	—	1	1	—	—	—
山 口 県	95	55	150	1	1	2	1	2	3
徳 島 県	10	34	44	—	—	—	—	—	—
香 川 県	11	28	39	—	—	—	—	—	—
愛 媛 県	64	27	91	7	—	7	—	—	—
高 知 県	30	47	77	—	—	—	—	—	—
福 岡 県	59	61	120	—	—	—	—	—	—
佐 賀 県	19	29	48	—	—	—	—	—	—
長 崎 県	39	41	80	32	—	32	—	—	—
熊 本 県	54	55	109	—	—	—	—	—	—
大 分 県	55	13	68	—	—	—	—	—	—
宮 崎 県	15	35	50	6	—	6	—	—	—
鹿 児 島 県	38	65	103	—	—	—	—	—	—
沖 縄 県	10	39	49	3	—	3	—	—	—
合 計	2,397	1,832	4,229	157	15	172	22	7	29

時刻等に関する調 (続)

の開始時刻								
午前10時31分～11時30分			午前11時31分～			合計		
市区	町村	計	市区	町村	計	市区	町村	計
—	—	—	—	—	—	69	197	266
2	1	3	—	—	—	25	46	71
—	—	—	—	—	—	23	46	69
—	—	—	—	—	—	49	37	86
—	—	—	—	—	—	66	34	100
—	—	—	—	—	—	13	32	45
—	—	—	—	—	—	59	78	137
—	—	—	—	—	—	74	33	107
—	—	—	—	—	—	81	32	113
—	—	—	—	—	—	24	46	70
1	—	1	—	—	—	72	46	118
—	—	—	—	—	—	94	41	135
—	—	—	—	—	—	233	18	251
—	—	—	—	—	—	101	19	120
—	—	—	—	—	—	94	27	121
—	—	—	—	—	—	28	11	39
1	—	1	—	—	—	33	17	50
—	—	—	—	1	1	14	27	41
—	—	—	—	—	—	30	29	59
—	—	—	—	1	1	57	89	146
—	—	—	—	—	—	96	39	135
—	—	—	1	—	1	61	27	88
—	—	—	—	—	—	91	41	132
—	—	—	—	—	—	41	38	79
—	—	—	—	—	—	33	20	53
—	—	—	—	—	—	34	25	59
—	—	—	—	—	—	75	11	86
—	—	—	—	—	—	109	40	149
—	—	—	—	—	—	15	33	48
—	—	—	—	3	3	12	43	55
—	—	—	—	—	—	13	22	35
—	—	—	—	2	2	45	35	80
—	—	—	—	—	—	71	25	96
—	—	—	—	1	1	97	27	124
—	1	1	—	2	2	97	61	158
—	—	—	—	—	—	10	34	44
—	—	—	—	—	—	11	28	39
—	—	—	—	—	—	71	27	98
—	—	—	—	—	—	30	47	77
1	—	1	—	—	—	60	61	121
—	—	—	—	—	—	19	29	48
—	—	—	—	—	—	71	41	112
—	—	—	—	—	—	54	55	109
—	—	—	—	—	—	55	13	68
—	—	—	—	—	—	21	35	56
—	—	—	—	—	—	38	65	103
—	—	—	—	3	3	13	42	55
5	2	7	1	13	14	2,582	1,869	4,451

34 期 日 前 投 票 所 の 開 閉

(3) 期日前投票所の閉鎖時刻

都 道 府 県	期 日 前 投 票 所								
	午後8時00分			午後7時00分～7時59分			午後6時00分～6時59分		
	市 区	町 村	計	市 区	町 村	計	市 区	町 村	計
北 海 道	56	177	233	—	2	2	—	3	3
青 森 県	21	44	65	—	—	—	—	—	—
岩 手 県	21	41	62	—	—	—	—	5	5
宮 城 県	45	35	80	—	—	—	—	—	—
秋 田 県	45	31	76	8	—	8	9	—	9
山 形 県	13	32	45	—	—	—	—	—	—
福 島 県	41	74	115	5	—	5	6	1	7
茨 城 県	70	33	103	—	—	—	—	—	—
栃 木 県	32	31	63	—	—	—	—	—	—
群 馬 県	24	45	69	—	—	—	—	—	—
埼 玉 県	58	46	104	8	—	8	—	—	—
千 葉 県	78	41	119	4	—	4	—	—	—
東 京 都	219	15	234	2	—	2	1	1	2
神 奈 川 県	88	18	106	—	—	—	—	—	—
新 潟 県	82	27	109	3	—	3	—	—	—
富 山 県	24	11	35	—	—	—	—	—	—
石 川 県	31	17	48	1	—	1	—	—	—
福 井 県	14	26	40	—	—	—	—	—	—
山 梨 県	23	28	51	—	—	—	4	1	5
長 野 県	31	85	116	2	—	2	—	—	—
岐 阜 県	67	30	97	—	3	3	—	—	—
静 岡 県	53	23	76	—	—	—	1	—	1
愛 知 県	91	39	130	—	—	—	—	—	—
三 重 県	36	35	71	—	—	—	—	—	—
滋 賀 県	30	20	50	—	—	—	2	—	2
京 都 府	34	25	59	—	—	—	—	—	—
大 阪 府	72	11	83	—	—	—	3	—	3
兵 庫 県	80	39	119	—	—	—	2	—	2
奈 良 県	15	33	48	—	—	—	—	—	—
和 歌 山 県	12	38	50	—	—	—	—	—	—
鳥 取 県	13	22	35	—	—	—	—	—	—
島 根 県	29	23	52	—	6	6	1	2	3
岡 山 県	67	24	91	—	—	—	—	—	—
広 島 県	80	23	103	—	2	2	—	—	—
山 口 県	40	20	60	—	—	—	7	—	7
徳 島 県	10	31	41	—	3	3	—	—	—
香 川 県	11	28	39	—	—	—	—	—	—
愛 媛 県	54	26	80	4	1	5	1	—	1
高 知 県	10	38	48	—	4	4	—	2	2
福 岡 県	50	61	111	—	—	—	—	—	—
佐 賀 県	18	29	47	—	—	—	—	—	—
長 崎 県	36	38	74	17	—	17	—	—	—
熊 本 県	51	55	106	—	—	—	—	—	—
大 分 県	50	13	63	—	—	—	—	—	—
宮 崎 県	9	35	44	—	—	—	—	—	—
鹿 児 島 県	31	61	92	—	1	1	6	1	7
沖 縄 県	10	39	49	2	—	2	1	—	1
合 計	2,075	1,716	3,791	56	22	78	44	16	60

時刻等に関する調 (続)

の閉鎖時刻								
午後5時00分～5時59分			～午後4時59分			合 計		
市 区	町 村	計	市 区	町 村	計	市 区	町 村	計
13	15	28	—	—	—	69	197	266
—	—	—	4	2	6	25	46	71
2	—	2	—	—	—	23	46	69
4	2	6	—	—	—	49	37	86
4	3	7	—	—	—	66	34	100
—	—	—	—	—	—	13	32	45
7	2	9	—	1	1	59	78	137
4	—	4	—	—	—	74	33	107
49	1	50	—	—	—	81	32	113
—	1	1	—	—	—	24	46	70
6	—	6	—	—	—	72	46	118
12	—	12	—	—	—	94	41	135
11	2	13	—	—	—	233	18	251
13	—	13	—	1	1	101	19	120
9	—	9	—	—	—	94	27	121
4	—	4	—	—	—	28	11	39
—	—	—	1	—	1	33	17	50
—	—	—	—	1	1	14	27	41
3	—	3	—	—	—	30	29	59
24	—	24	—	4	4	57	89	146
29	6	35	—	—	—	96	39	135
7	3	10	—	1	1	61	27	88
—	—	—	—	2	2	91	41	132
5	3	8	—	—	—	41	38	79
1	—	1	—	—	—	33	20	53
—	—	—	—	—	—	34	25	59
—	—	—	—	—	—	75	11	86
27	1	28	—	—	—	109	40	149
—	—	—	—	—	—	15	33	48
—	—	—	—	5	5	12	43	55
—	—	—	—	—	—	13	22	35
4	2	6	11	2	13	45	35	80
4	1	5	—	—	—	71	25	96
17	—	17	—	2	2	97	27	124
49	24	73	1	17	18	97	61	158
—	—	—	—	—	—	10	34	44
—	—	—	—	—	—	11	28	39
5	—	5	7	—	7	71	27	98
17	3	20	3	—	3	30	47	77
9	—	9	1	—	1	60	61	121
1	—	1	—	—	—	19	29	48
17	3	20	1	—	1	71	41	112
3	—	3	—	—	—	54	55	109
5	—	5	—	—	—	55	13	68
12	—	12	—	—	—	21	35	56
1	2	3	—	—	—	38	65	103
—	—	—	—	3	3	13	42	55
378	74	452	29	41	70	2,582	1,869	4,451

35 不在者投票の終了時刻に関する調

都道府県	不在者投票管理者等に対してする行為の終了時刻														
	午後8時			午後7時～7時59分			午後6時～6時59分			午後5時～5時59分			計		
	市区	町村	計	市区	町村	計	市区	町村	計	市区	町村	計	市区	町村	計
北海道	43	170	213	—	—	—	—	—	—	—	—	—	43	170	213
青森	17	38	55	—	—	—	—	—	—	—	—	—	17	38	55
岩手	14	40	54	—	—	—	—	—	—	—	—	—	14	40	54
宮城	20	33	53	—	—	—	—	—	—	2	2	4	22	35	57
秋田	26	31	57	—	—	—	—	—	—	—	3	3	26	34	60
山形	13	30	43	—	—	—	—	—	—	—	—	—	13	30	43
福島	11	71	82	—	—	—	—	—	—	—	1	1	11	72	83
茨城	28	31	59	—	—	—	—	—	—	2	—	2	30	31	61
栃木	13	31	44	—	—	—	—	—	—	—	—	—	13	31	44
群馬	11	45	56	—	—	—	—	—	—	—	—	—	11	45	56
埼玉県	52	45	97	6	—	6	—	—	—	—	—	—	58	45	103
千葉県	38	41	79	—	—	—	—	—	—	—	—	—	38	41	79
東京都	49	13	62	—	—	—	—	—	—	—	—	—	49	13	62
神奈川県	42	18	60	—	—	—	—	—	—	—	—	—	42	18	60
新潟県	21	23	44	—	—	—	—	—	—	—	—	—	21	23	44
富山県	10	11	21	—	—	—	—	—	—	—	—	—	10	11	21
石川県	32	17	49	—	—	—	—	—	—	—	—	—	32	17	49
福井県	8	20	28	—	—	—	—	—	—	—	—	—	8	20	28
山梨県	14	26	40	—	—	—	—	—	—	1	—	1	15	26	41
長野県	28	84	112	—	—	—	—	—	—	21	—	21	49	84	133
岐阜県	21	25	46	—	—	—	—	—	—	—	—	—	21	25	46
静岡県	24	23	47	—	—	—	—	—	—	—	—	—	24	23	47
愛知県	50	39	89	—	—	—	—	—	—	—	—	—	50	39	89
三重県	24	35	59	—	—	—	—	—	—	5	3	8	29	38	67
滋賀県	13	20	33	—	—	—	—	—	—	—	—	—	13	20	33
東京都	23	25	48	—	—	—	—	—	—	—	—	—	23	25	48
大阪府	72	11	83	—	—	—	3	—	3	—	—	—	75	11	86
兵庫県	35	32	67	—	—	—	—	—	—	—	—	—	35	32	67
奈良県	15	33	48	—	—	—	—	—	—	—	—	—	15	33	48
和歌山県	11	35	46	—	—	—	—	2	2	—	—	—	11	37	48
鳥取県	4	16	20	—	—	—	—	—	—	—	—	—	4	16	20
島根県	8	20	28	—	1	1	—	—	—	—	—	—	8	21	29
岡山県	63	22	85	—	—	—	—	—	—	—	—	—	63	22	85
広島県	75	23	98	—	2	2	—	—	—	17	—	17	92	25	117
山口県	13	20	33	—	—	—	—	—	—	—	—	—	13	20	33
徳島県	8	29	37	—	3	3	—	—	—	—	—	—	8	32	40
香川県	7	28	35	—	—	—	—	—	—	—	—	—	7	28	35
愛媛県	11	9	20	—	—	—	1	—	1	1	—	1	13	9	22
高知県	10	37	47	—	2	2	—	4	4	17	—	17	27	43	70
福岡県	38	59	97	—	—	—	—	—	—	—	—	—	38	59	97
佐賀県	8	27	35	—	—	—	—	—	—	—	—	—	8	27	35
長崎県	11	34	45	—	—	—	—	—	—	—	—	—	11	34	45
熊本県	14	48	62	—	—	—	—	—	—	—	1	1	14	49	63
大分県	27	13	40	—	—	—	—	—	—	2	—	2	29	13	42
宮崎県	9	34	43	—	1	1	—	—	—	—	—	—	9	35	44
鹿児島県	23	54	77	—	4	4	—	—	—	—	2	2	23	60	83
沖縄県	10	38	48	—	—	—	—	1	1	—	—	—	10	39	49
合計	1,117	1,607	2,724	6	13	19	4	7	11	68	12	80	1,195	1,639	2,834

36 指定投票区

都道府県	市区町村数			開票区数		
	市区	町村	計	市区	町村	計
北海道	43	170	213	43	170	213
青森	9	38	47	10	38	48
岩手	13	43	56	14	40	54
宮城	17	32	49	17	32	49
秋田	11	29	40	11	29	40
山形	13	30	43	13	30	43
福島	11	72	83	11	72	83
茨城	28	34	61	30	31	61
栃木	13	31	44	13	31	44
群馬	11	45	56	21	45	66
埼玉県	49	45	94	50	45	95
千葉県	38	41	79	41	41	82
東京都	49	13	62	54	13	67
神奈川県	42	18	60	43	18	61
新潟	20	25	45	37	23	60
富山	10	11	21	11	11	22
石川	10	12	22	10	11	21
福井	8	20	28	8	20	28
山梨	12	26	38	13	27	40
長野	18	84	102	19	84	103
岐阜	21	25	46	34	30	64
静岡県	24	23	47	32	23	55
愛知県	48	39	87	50	39	89
三重	15	32	47	16	32	48
滋賀	13	20	33	14	20	34
京都	23	25	48	23	25	48
大阪	56	10	66	60	10	70
兵庫県	36	32	68	40	32	72
奈良	11	33	44	12	33	45
和歌山	7	34	41	7	34	41
鳥取	4	16	20	6	16	22
島根	8	21	29	10	21	31
岡山	14	18	32	17	19	36
広島	22	13	35	28	13	41
山口	13	20	33	14	20	34
徳島	7	28	35	8	28	36
香川	7	28	35	8	28	36
愛媛	11	9	20	12	10	22
高知	9	36	45	10	37	47
福岡	38	59	97	38	59	97
佐賀	8	27	35	8	27	35
長崎	11	34	45	12	34	46
熊本	14	49	63	15	50	65
大分	12	13	25	14	13	27
宮崎	9	35	44	9	35	44
鹿児島	16	56	72	20	56	76
沖縄	10	39	49	10	39	49
合計	891	1,596	2,487	996	1,594	2,590

(注) 市区町村数において、指定都市については行政区数とした。

等に関する調

指定投票区数			指定関係投票区数			指定在外投票区数		
市区	町村	計	市区	町村	計	市区	町村	計
18	17	35	691	197	888	43	170	213
7	—	7	396	—	396	10	38	48
6	6	12	267	74	341	13	37	50
20	8	28	499	89	588	17	30	47
5	11	16	416	1	417	10	16	26
4	24	28	130	35	165	13	30	43
7	5	12	460	47	507	11	72	83
18	22	40	643	63	706	28	31	59
6	1	7	304	17	321	13	31	44
14	9	23	396	108	504	11	45	56
40	7	47	1,038	69	1,107	49	45	94
37	7	44	1,186	58	1,244	42	41	83
54	3	57	1,732	24	1,756	49	9	58
42	6	48	1,401	53	1,454	42	18	60
15	—	15	725	—	725	21	23	44
15	1	16	202	16	218	10	11	21
9	8	17	320	82	402	10	11	21
—	—	—	—	—	—	8	20	28
1	—	1	43	—	43	12	26	38
11	5	16	544	78	622	19	78	97
4	2	6	61	14	75	21	25	46
23	8	31	837	78	915	24	23	47
34	6	40	1,035	77	1,112	49	34	83
10	2	12	451	9	460	16	32	48
1	—	1	103	—	103	13	20	33
19	3	22	577	21	598	23	25	48
41	2	43	1,043	18	1,061	56	10	66
29	2	31	1,310	41	1,351	36	32	68
6	—	6	182	—	182	11	33	44
2	7	9	138	71	209	7	34	41
4	—	4	179	—	179	4	16	20
—	1	1	—	9	9	8	21	29
14	1	15	530	25	555	14	18	32
16	1	17	637	10	647	28	13	41
10	9	19	531	97	628	13	20	33
4	2	6	165	11	176	8	28	36
6	—	6	186	—	186	8	28	36
7	—	7	451	—	451	11	9	20
8	12	20	321	197	518	9	37	46
12	5	17	347	24	371	38	59	97
2	1	3	111	5	116	8	27	35
8	5	13	504	20	524	12	34	46
11	6	17	338	100	438	14	47	61
10	—	10	286	—	286	12	13	25
4	6	10	186	72	258	9	35	44
17	9	26	502	137	639	18	52	70
9	7	16	179	19	198	10	23	33
640	237	877	22,583	2,066	24,649	911	1,530	2,441

37 投票所に使用した

(1) 期日前投票所

都道府県	市区町村数			投票														
				市区役所・町村役場				支所・出張所				学校・幼稚園			公会堂			公民館
	市	区	計	市	区	計	市	区	計	市	区	計	市	区	計	市	区	計
北海道	43	170	213	37	143	180	22	22	44	-	-	-	-	-	-	1	12	13
青森	9	38	47	11	34	45	10	4	14	-	-	-	-	-	-	-	3	3
岩手	14	40	54	16	38	54	6	6	12	-	-	-	-	-	-	-	-	-
宮城	17	32	49	16	29	45	30	5	35	-	-	-	-	-	-	-	-	-
秋田	11	29	40	12	25	37	47	3	50	-	-	-	-	1	1	1	1	2
山形	13	30	43	12	27	39	-	1	1	-	-	-	1	-	1	-	2	2
福島	11	72	83	11	61	72	44	3	47	-	-	-	-	2	2	1	2	3
茨城	28	31	59	41	25	66	25	2	27	-	-	-	-	-	-	-	2	2
栃木	13	31	44	12	29	41	48	1	49	-	-	-	-	-	-	20	1	21
群馬	11	45	56	11	44	55	13	1	14	-	-	-	-	-	-	-	1	1
埼玉県	49	45	94	48	44	92	10	-	10	-	-	-	-	-	-	-	2	2
千葉県	38	41	79	39	36	75	26	-	26	-	-	-	1	-	1	13	2	15
東京都	49	13	62	52	13	65	117	1	118	1	-	1	1	-	1	6	1	7
神奈川県	42	18	60	40	13	53	15	-	15	-	-	-	1	-	1	20	2	22
新潟	21	23	44	18	23	41	62	4	66	-	-	-	-	-	-	3	-	3
富山	10	11	21	12	11	23	12	-	12	-	-	-	1	-	1	-	-	-
石川	10	11	21	9	15	24	17	-	17	-	-	-	-	-	-	-	-	-
福井	8	20	28	9	14	23	-	5	5	-	-	-	-	-	-	1	1	2
山梨	12	26	38	9	18	27	14	3	17	-	-	-	-	1	1	1	2	3
長野	18	84	102	19	68	87	34	2	36	-	-	-	-	-	-	-	3	3
岐阜	21	25	46	24	22	46	61	11	72	-	-	-	-	-	-	2	5	7
静岡県	24	23	47	24	21	45	28	3	31	-	-	-	-	-	-	-	-	-
愛知	48	39	87	48	36	84	29	-	29	1	-	1	-	-	-	10	1	11
三重	15	32	47	15	22	37	18	4	22	-	-	-	2	-	2	-	3	3
滋賀	13	20	33	18	19	37	15	-	15	-	-	-	-	-	-	-	-	-
京都	23	25	48	23	20	43	11	-	11	-	-	-	-	1	1	-	-	-
大阪	57	10	67	54	9	63	17	-	17	-	-	-	1	1	2	1	-	1
兵庫県	36	32	68	33	30	63	59	5	64	-	-	-	-	-	-	4	2	6
奈良	11	33	44	12	30	42	2	-	2	-	-	-	-	-	-	1	-	1
和歌山	7	34	41	6	27	33	5	4	9	-	-	-	-	1	1	-	-	-
鳥取	4	16	20	3	14	17	8	5	13	-	-	-	-	1	1	-	1	1
島根	8	21	29	7	13	20	27	10	37	-	-	-	-	1	1	2	3	5
岡山	14	18	32	10	15	25	55	5	60	-	-	-	-	-	-	1	3	4
広島	22	13	35	22	13	35	71	11	82	-	-	-	-	-	-	1	-	1
山口	13	20	33	13	16	29	58	28	86	-	-	-	-	-	-	25	7	32
徳島	7	28	35	5	21	26	3	6	9	-	-	-	-	-	-	-	3	3
香川	7	28	35	7	22	29	2	-	2	-	-	-	-	-	-	2	1	3
愛媛	11	9	20	10	6	16	43	14	57	-	-	-	2	1	3	12	1	13
高知	9	36	45	15	37	52	-	-	-	-	-	-	-	1	1	14	1	15
福岡	38	59	97	38	51	89	19	1	20	-	-	-	-	-	-	2	2	4
佐賀	8	27	35	8	24	32	6	1	7	-	-	-	1	-	1	2	2	4
長崎	11	34	45	8	30	38	43	7	50	-	-	-	1	-	1	13	1	14
熊本	14	49	63	14	47	61	32	5	37	-	-	-	-	-	-	2	-	2
大分	12	13	25	14	11	25	37	-	37	-	-	-	-	-	-	-	2	2
宮崎	9	35	44	7	26	33	11	-	11	-	-	-	-	-	-	-	2	2
鹿児島	16	56	72	14	45	59	20	7	27	-	-	-	2	4	6	1	3	4
沖縄	10	39	49	11	33	44	2	-	2	-	-	-	-	1	1	-	2	2
合計	895	1,584	2,479	897	1,370	2,267	1,234	190	1,424	2	-	2	14	16	30	162	82	244

(注) 市区町村数において、指定都市については行政区数とした。

施設に関する調

所 数																		借上料を要した投票所数											
体育館 (学校附属のもの以外)			集会施設			駅構内・駅周辺			左記以外の公共施設			そ の 他			計														
市	区	町	村	計	市	区	町	村	計	市	区	町	村	計	市	区	町	村	計	市	区	町	村	計	市	区	町	村	計
—	—	—	—	—	4	7	11	—	—	—	5	11	16	—	2	2	69	197	266	2	1	3							
—	—	—	—	—	1	2	3	—	—	—	1	3	4	2	—	2	25	46	71	2	2	4							
—	—	—	—	—	—	—	—	1	—	1	—	2	2	—	—	—	23	46	69	—	—	—							
—	—	—	—	—	—	1	1	—	—	—	3	2	5	—	—	—	49	37	86	—	—	—							
—	—	—	—	—	—	1	1	1	—	1	4	3	7	1	—	1	66	34	100	—	—	—							
—	—	—	—	—	—	—	—	—	—	—	—	2	2	—	—	—	13	32	45	—	—	—							
—	—	—	—	—	—	—	—	1	—	1	1	5	6	1	5	6	59	78	137	2	2	4							
—	—	—	—	—	3	2	5	3	—	3	1	1	2	1	1	2	74	33	107	2	1	3							
—	—	—	—	—	—	—	—	—	—	—	—	1	1	1	—	1	81	32	113	1	1	2							
—	—	—	—	—	—	—	—	—	—	—	—	—	—	—	—	—	24	46	70	—	1	1							
—	—	—	—	—	1	—	1	2	—	2	10	—	10	1	—	1	72	46	118	3	—	3							
—	—	—	—	—	2	—	2	—	—	—	12	3	15	1	—	1	94	41	135	—	—	—							
5	—	—	5	25	—	25	2	—	2	20	3	23	4	—	4	233	18	251	6	—	6								
2	—	—	2	—	—	—	4	—	4	9	2	11	10	2	12	101	19	120	7	—	7								
—	—	—	—	—	—	—	—	—	—	11	—	11	—	—	—	94	27	121	—	—	—								
1	—	—	1	—	—	—	—	—	—	2	—	2	—	—	—	28	11	39	1	—	1								
—	—	—	—	—	—	—	—	—	—	6	2	8	1	—	1	33	17	50	2	—	2								
1	1	—	2	—	1	1	—	—	—	—	4	4	3	1	4	14	27	41	1	—	1								
—	—	—	—	—	1	2	3	—	—	—	5	3	8	—	—	—	30	29	59	—	—	—							
—	1	—	1	2	4	6	—	—	—	—	1	10	11	1	1	2	57	89	146	—	3	3							
—	—	—	—	—	—	—	—	—	—	8	1	9	1	—	1	96	39	135	—	—	—								
1	—	—	1	2	1	3	—	—	—	5	2	7	1	—	1	61	27	88	1	—	1								
2	—	—	2	—	—	—	—	—	—	1	1	2	—	3	3	91	41	132	4	—	4								
—	3	—	3	—	1	1	—	—	—	4	4	8	2	1	3	41	38	79	4	—	4								
—	—	—	—	—	—	—	—	—	—	—	1	1	—	—	—	33	20	53	—	—	—								
—	—	—	—	—	—	2	2	—	—	—	—	—	—	2	2	34	25	59	1	—	1								
—	—	—	—	—	—	—	—	—	—	1	—	1	1	1	2	75	11	86	1	1	2								
—	—	—	—	—	4	1	5	3	—	3	6	2	8	—	—	—	109	39	148	3	3	6							
—	—	—	—	—	—	—	—	—	—	—	—	—	—	3	3	15	33	48	—	1	1								
—	—	—	—	—	4	4	—	—	—	—	—	—	—	1	7	8	12	43	55	—	—	—							
—	—	—	—	—	2	—	2	—	—	—	1	1	—	—	—	13	22	35	1	—	1								
—	—	—	—	—	8	4	12	—	—	—	1	2	3	—	2	2	45	35	80	8	3	11							
—	—	—	—	—	—	—	—	—	—	4	2	6	1	—	1	71	25	96	—	—	—								
—	—	—	—	—	1	—	1	—	—	—	1	1	2	1	2	3	97	27	124	—	—	—							
—	—	—	—	—	—	5	5	—	—	—	4	4	1	1	2	97	61	158	1	1	2								
—	—	—	—	—	—	—	—	—	—	2	3	5	—	1	1	10	34	44	1	—	1								
—	—	—	—	—	—	—	—	—	—	—	5	5	—	—	—	11	28	39	—	1	1								
1	—	—	1	2	—	2	—	—	—	1	5	6	—	—	—	71	27	98	8	—	8								
—	—	—	—	—	3	3	—	—	—	—	—	—	1	5	6	30	47	77	1	—	1								
—	—	—	—	—	1	—	1	—	—	—	7	7	—	—	—	60	61	121	—	—	—								
1	—	—	1	—	1	1	—	—	—	1	1	2	—	—	—	19	29	48	—	—	—								
—	—	—	—	—	—	—	—	—	—	6	3	9	—	—	—	71	41	112	2	—	2								
—	—	—	—	—	—	—	—	—	—	6	3	9	—	—	—	54	55	109	—	—	—								
—	—	—	—	—	1	—	1	—	—	—	2	—	2	1	—	1	55	13	68	2	—	2							
—	—	—	—	—	1	3	4	—	—	—	1	4	5	1	—	1	21	35	56	2	—	2							
—	1	—	1	—	1	1	—	—	—	1	4	5	—	—	—	38	65	103	—	1	1								
—	—	—	—	—	4	4	—	—	—	—	1	1	—	1	1	13	42	55	—	3	3								
14	6	—	20	61	50	111	17	—	17	142	114	256	39	41	80	2,582	1,868	4,450	69	25	94								

37 投票所に使用した

(2) 投票所

都道府県	市区町村数				投票所																			
					市区役所・町村役場				支所・出張所				学校・幼稚園				公会堂				公民館			
	市	区	町	村	計	市	区	町	村	計	市	区	町	村	計	市	区	町	村	計	市	区	町	村
北海道	43	173	216	20	34	54	35	15	50	644	103	747	10	17	27	37	200	237						
青森	9	38	47	8	12	20	9	3	12	137	26	163	1	—	1	91	64	155						
岩手	13	43	56	7	10	17	1	5	6	104	53	157	1	—	1	143	137	280						
宮城	17	32	49	6	7	13	8	—	8	176	23	199	9	9	18	92	72	164						
秋田	11	29	40	7	7	14	18	2	20	86	25	111	—	3	3	162	81	243						
山形	13	30	43	6	6	12	4	1	5	97	36	133	2	20	22	189	316	505						
福島	11	72	83	7	8	15	19	6	25	165	62	227	22	32	54	95	105	200						
茨城	27	34	61	16	7	23	9	6	15	213	69	282	22	6	28	249	192	441						
栃木	13	31	44	8	11	19	14	3	17	210	77	287	4	3	7	65	27	92						
群馬	11	45	56	2	11	13	5	5	10	161	61	222	22	15	37	56	82	138						
埼玉県	49	45	94	32	10	42	10	2	12	594	105	699	30	35	65	220	46	266						
千葉県	38	41	79	15	10	25	15	1	16	678	86	764	48	10	58	92	24	116						
東京都	49	13	62	27	5	32	67	2	69	1,253	4	1,257	14	—	14	59	18	77						
神奈川県	42	18	60	24	6	30	11	2	13	848	22	870	2	3	5	120	23	143						
新潟	20	25	45	33	7	40	—	—	—	306	41	347	—	5	5	89	12	101						
富山	10	11	21	3	2	5	4	—	4	135	18	153	3	1	4	100	38	138						
石川	10	12	22	2	2	4	6	1	7	133	26	159	3	1	4	74	40	114						
福井	8	20	28	3	5	8	1	1	2	98	32	130	3	4	7	44	25	69						
山梨	12	26	38	5	3	8	4	3	7	108	11	119	18	8	26	107	104	211						
長野	18	84	102	9	15	24	20	7	27	98	26	124	13	27	40	277	420	697						
岐阜	21	25	46	9	4	13	11	4	15	147	23	170	11	1	12	135	47	182						
静岡県	24	23	47	14	8	22	17	5	22	383	41	424	131	13	144	164	48	212						
愛知県	48	39	87	23	5	28	11	1	12	644	78	722	43	11	54	161	67	228						
三重	15	32	47	5	3	8	13	3	16	195	35	230	22	6	28	97	65	162						
滋賀	13	20	33	6	1	7	20	—	20	77	16	93	—	—	—	52	18	70						
京都	23	25	48	6	4	10	9	—	9	312	29	341	27	15	42	66	79	145						
大阪	56	10	66	14	2	16	7	—	7	961	20	981	4	1	5	102	9	111						
兵庫県	36	32	68	16	13	29	20	5	25	546	55	601	62	40	102	121	109	230						
奈良	11	33	44	2	7	9	—	—	—	99	28	127	11	26	37	106	116	222						
和歌山	7	34	41	12	8	20	4	1	5	99	61	160	—	5	5	21	63	84						
鳥取	4	16	20	1	—	1	2	3	5	42	35	77	—	5	5	52	65	117						
島根	8	21	29	4	19	23	20	2	22	65	22	87	1	14	15	120	88	208						
岡山	14	18	32	4	—	4	15	1	16	214	24	238	45	17	62	139	39	178						
広島	22	13	35	12	4	16	21	4	25	319	25	344	5	2	7	159	29	188						
山口	13	20	33	9	3	12	33	8	41	147	27	174	73	6	79	115	41	156						
徳島	7	28	35	1	9	10	4	4	8	111	69	180	5	3	8	32	66	98						
香川	7	28	35	—	10	10	2	7	9	94	45	139	—	3	3	48	34	82						
愛媛	11	9	20	3	4	7	21	2	23	152	22	174	18	2	20	101	52	153						
高知	9	36	45	9	17	26	—	—	—	79	43	122	8	56	64	97	91	188						
福岡	38	59	97	11	9	20	19	—	19	533	147	680	7	3	10	110	47	157						
佐賀	8	27	35	8	9	17	1	1	2	54	37	91	1	1	2	66	22	88						
長崎	11	34	45	7	5	12	21	—	21	92	47	139	3	3	6	124	122	246						
熊本	14	49	63	14	13	27	—	—	—	157	92	249	—	5	5	200	219	419						
大分	12	13	25	5	1	6	9	1	10	192	33	225	3	1	4	154	49	203						
宮崎	9	35	44	6	9	15	8	—	8	69	29	98	2	—	2	19	36	55						
鹿児島	16	56	72	2	8	10	5	7	12	219	111	330	8	52	60	48	171	219						
沖縄	10	39	49	6	11	17	7	—	7	126	31	157	1	3	4	40	36	76						
合計	891	1,596	2,487	449	364	813	560	124	684	12,372	2,131	14,503	718	493	1,211	5,010	3,854	8,864						

(注) 市区町村数において、指定都市については行政区数とした。

施設に関する調

所 数																			借上料を要した投票所数										
体育館 (学校附属のもの以外)			集会施設			駅構内・駅周辺			左記以外の公共施設			そ の 他			計														
市	区	町	村	計	市	区	町	村	計	市	区	町	村	計	市	区	町	村	計	市	区	町	村	計	市	区	町	村	計
18	27	45	378	760	1,138	—	—	—	145	375	520	53	129	182	1,340	1,660	3,000	311	170	481									
2	5	7	167	259	426	—	—	—	74	83	157	54	17	71	543	469	1,012	241	80	321									
16	12	28	242	258	500	—	10	10	59	37	96	35	58	93	608	580	1,188	216	142	358									
11	7	18	300	182	482	—	—	—	63	48	111	69	42	111	734	390	1,124	261	112	373									
19	3	22	354	113	467	—	—	—	65	39	104	72	71	143	783	344	1,127	419	128	547									
4	4	8	159	54	213	1	—	1	22	30	52	38	26	64	522	493	1,015	247	222	469									
18	23	41	236	402	638	—	—	—	58	45	103	63	113	176	683	796	1,479	287	174	461									
13	2	15	322	98	420	2	—	2	65	13	78	123	79	202	1,034	472	1,506	344	220	564									
4	6	10	179	230	409	—	—	—	52	41	93	34	14	48	570	412	982	178	126	304									
19	8	27	189	209	398	—	—	—	32	25	57	74	52	126	560	468	1,028	194	184	378									
17	12	29	237	129	366	—	—	—	127	54	181	119	22	141	1,386	415	1,801	248	114	362									
16	5	21	222	75	297	—	—	—	55	20	75	150	67	217	1,291	298	1,589	256	89	345									
20	1	21	46	13	59	—	—	—	182	17	199	118	5	123	1,786	65	1,851	117	14	131									
5	5	10	138	48	186	1	—	1	117	36	153	212	24	236	1,478	169	1,647	300	34	334									
32	9	41	111	49	160	—	—	—	482	181	663	288	54	342	1,341	358	1,699	429	144	573									
12	3	15	39	5	44	—	—	—	50	20	70	9	6	15	355	93	448	58	13	71									
9	6	15	101	54	155	—	—	—	23	27	50	39	12	51	390	169	559	89	33	122									
6	4	10	35	65	100	—	—	—	22	44	66	17	35	52	229	215	444	46	73	119									
5	2	7	68	31	99	—	—	—	41	24	65	42	10	52	398	196	594	107	57	164									
21	13	34	87	209	296	—	—	—	115	65	180	206	46	252	846	828	1,674	513	505	1,018									
17	6	23	273	57	330	—	—	—	94	35	129	80	17	97	777	194	971	216	32	248									
9	9	18	96	54	150	—	—	—	99	13	112	114	33	147	1,027	224	1,251	452	88	540									
11	5	16	246	98	344	—	—	—	190	100	290	154	24	178	1,483	389	1,872	414	114	528									
4	8	12	169	109	278	—	—	—	91	40	131	52	41	93	648	310	958	292	74	366									
6	3	9	350	169	519	—	—	—	44	18	62	105	53	158	660	278	938	413	210	623									
2	5	7	158	63	221	1	—	1	33	10	43	128	83	211	742	288	1,030	267	165	432									
9	1	10	387	49	436	3	—	3	47	6	53	148	4	152	1,682	92	1,774	392	21	413									
23	7	30	438	72	510	—	—	—	172	44	216	338	35	373	1,736	380	2,116	733	170	903									
5	13	18	55	85	140	—	—	—	—	—	—	122	114	236	400	389	789	187	171	358									
1	6	7	139	293	432	—	—	—	—	—	—	107	73	180	383	510	893	166	162	328									
9	5	14	53	171	224	—	—	—	16	18	34	55	35	90	230	337	567	59	212	271									
9	3	12	188	180	368	—	1	1	54	31	85	105	43	148	566	403	969	285	230	515									
12	2	14	128	62	190	1	—	1	75	12	87	110	8	118	743	165	908	210	45	255									
5	1	6	347	116	463	—	—	—	79	27	106	229	22	251	1,176	230	1,406	357	46	403									
9	4	13	116	100	216	—	—	—	78	39	117	129	33	162	709	261	970	275	99	374									
5	11	16	42	75	117	—	—	—	31	46	77	24	17	41	255	300	555	29	71	100									
4	6	10	75	82	157	—	—	—	12	41	53	5	43	48	240	271	511	55	102	157									
23	9	32	246	95	341	—	—	—	72	17	89	17	8	25	653	211	864	159	9	168									
3	6	9	108	192	300	—	—	—	—	—	—	137	132	269	441	537	978	246	206	452									
10	28	38	109	77	186	—	—	—	70	23	93	35	7	42	904	341	1,245	142	40	182									
19	11	30	30	17	47	—	—	—	4	19	23	43	60	103	226	177	403	80	66	146									
11	13	24	—	—	—	—	—	—	455	76	531	—	—	—	713	266	979	421	94	515									
19	19	38	—	—	—	—	—	—	225	234	459	—	—	—	615	582	1,197	278	222	500									
10	5	15	94	21	115	—	—	—	38	2	40	47	18	65	552	131	683	130	42	172									
19	23	42	122	210	332	—	—	—	2	8	10	148	92	240	395	407	802	249	210	459									
13	22	35	137	156	293	—	—	—	68	51	119	126	100	226	626	678	1,304	205	225	430									
—	2	2	6	14	20	—	—	—	17	11	28	2	8	10	205	116	321	23	28	51									
534	390	924	7,722	5,860	13,582	9	11	20	3,915	2,145	6,060	4,375	1,985	6,360	35,664	17,357	53,021	11,596	5,788	17,384									

38 投票所施設における身体

(1) 期日前投票所

都道府県	入口に段差のあるもの															
	簡易スロープ設置			人的介助			その他			措置なし			計			
	市区	町村	計	市区	町村	計	市区	町村	計	市区	町村	計	市区	町村	計	
北海道	北	12	21	33	2	39	41	—	2	2	—	—	—	14	62	76
	青森	3	11	14	6	11	17	1	1	2	—	—	—	10	23	33
	岩手	—	1	1	2	7	9	—	—	—	—	—	—	2	8	10
	宮城	5	4	9	4	4	8	—	—	—	—	—	—	9	8	17
	秋田	7	10	17	7	4	11	1	—	1	10	—	10	25	14	39
山形県	山形	2	5	7	—	2	2	—	—	—	—	—	—	2	7	9
	福島	2	17	19	4	14	18	—	—	—	—	—	—	6	31	37
	茨城	10	4	14	4	3	7	—	—	—	—	—	—	14	7	21
	栃木	7	11	18	5	4	9	—	—	—	—	—	—	12	15	27
	群馬	2	8	10	2	6	8	—	—	—	1	—	1	5	14	19
埼玉県	埼玉	4	4	8	—	2	2	—	1	1	—	—	—	4	7	11
	千葉	6	5	11	—	5	5	1	1	2	—	—	—	7	11	18
	東京	7	—	7	3	1	4	—	1	1	—	—	—	10	2	12
	神奈川	7	—	7	2	1	3	—	—	—	—	—	—	9	1	10
	新潟	4	3	7	6	4	10	—	—	—	—	—	—	10	7	17
富山県	富山	—	1	1	—	—	—	—	2	2	—	—	—	—	3	3
	石川	2	—	2	—	—	—	—	—	—	—	—	—	2	—	2
	福井	—	8	8	—	3	3	—	—	—	—	—	—	—	11	11
	山梨	1	5	6	1	3	4	—	—	—	—	—	—	2	8	10
	長野	4	17	21	3	15	18	1	1	2	—	—	—	8	33	41
岐阜県	岐阜	11	—	11	3	4	7	—	1	1	—	—	—	14	5	19
	静岡	1	3	4	1	2	3	—	—	—	—	2	2	2	7	9
	愛知	4	2	6	3	4	7	—	—	—	—	1	1	7	7	14
	三重	4	10	14	5	16	21	2	3	5	—	—	—	11	29	40
	滋賀	—	—	—	—	—	—	—	1	1	—	—	—	—	1	1
東京都	都	—	4	4	—	2	2	—	—	—	—	—	—	—	6	6
	大阪	2	2	4	2	—	2	—	—	—	—	—	—	4	2	6
	兵庫	1	3	4	1	1	2	—	—	—	—	—	—	2	4	6
	奈良	—	5	5	—	2	2	—	—	—	—	—	—	—	7	7
	和歌山	—	1	1	—	2	2	—	—	—	—	—	—	—	3	3
鳥取県	鳥取	—	4	4	—	1	1	—	—	—	—	—	—	—	5	5
	島根	7	4	11	12	5	17	1	1	2	—	—	—	20	10	30
	岡山	5	4	9	3	—	3	—	—	—	—	3	3	8	7	15
	広島	2	—	2	1	—	1	1	1	2	—	—	—	4	1	5
	山口	1	2	3	—	13	13	—	—	—	—	—	—	1	15	16
徳島県	徳島	—	4	4	—	4	4	—	—	—	—	—	—	—	8	8
	香川	1	3	4	—	—	—	—	1	1	—	—	—	1	4	5
	愛媛	7	1	8	1	5	6	—	—	—	—	—	—	8	6	14
	高知	1	—	1	2	5	7	—	—	—	—	2	2	3	7	10
	福岡	1	9	10	1	1	2	1	—	1	—	—	—	3	10	13
佐賀県	佐賀	—	3	3	—	5	5	—	—	—	—	—	—	—	8	8
	長崎	5	6	11	6	3	9	—	—	—	—	—	—	11	9	20
	熊本	4	8	12	6	4	10	—	1	1	—	—	—	10	13	23
	大分	7	1	8	11	3	14	—	—	—	2	—	2	20	4	24
	宮崎	2	6	8	—	6	6	—	—	—	—	—	—	2	12	14
鹿児島県	鹿児島	4	17	21	—	9	9	3	3	6	—	—	—	7	29	36
	沖縄	2	5	7	—	9	9	—	—	—	—	—	—	2	14	16
合計	157	242	399	109	234	343	12	21	33	13	8	21	291	505	796	

障害者等対策に関する調

入口と同一フロアにないもの															合 計		
昇降機あり			人的介助			そ の 他			措 置 な し			計					
市 区	町 村	計	市 区	町 村	計	市 区	町 村	計	市 区	町 村	計	市 区	町 村	計	市 区	町 村	計
22	20	42	1	10	11	-	-	-	-	-	-	23	30	53	37	92	129
10	8	18	1	2	3	-	1	1	-	-	-	11	11	22	21	34	55
5	12	17	-	4	4	-	-	-	-	-	-	5	16	21	7	24	31
10	3	13	-	1	1	-	-	-	-	-	-	10	4	14	19	12	31
2	2	4	3	2	5	1	-	1	-	-	-	6	4	10	31	18	49
6	8	14	-	-	-	-	-	-	-	-	-	6	8	14	8	15	23
7	10	17	-	6	6	-	-	-	-	-	-	7	16	23	13	47	60
8	-	8	1	-	1	-	-	-	-	-	-	9	-	9	23	7	30
3	4	7	-	-	-	-	-	-	-	-	-	3	4	7	15	19	34
3	6	9	-	2	2	-	-	-	-	-	-	3	8	11	8	22	30
22	12	34	3	-	3	-	-	-	-	-	-	25	12	37	29	19	48
34	10	44	1	-	1	-	-	-	4	-	4	39	10	49	46	21	67
102	2	104	18	2	20	-	-	-	-	-	-	120	4	124	130	6	136
35	9	44	1	-	1	-	-	-	-	-	-	36	9	45	45	10	55
17	6	23	5	2	7	-	2	2	-	-	-	22	10	32	32	17	49
5	4	9	-	1	1	-	-	-	-	-	-	5	5	10	5	8	13
2	1	3	1	-	1	-	-	-	-	-	-	3	1	4	5	1	6
7	3	10	-	-	-	-	-	-	-	-	-	7	3	10	7	14	21
6	1	7	1	1	2	-	-	-	-	-	-	7	2	9	9	10	19
15	15	30	1	3	4	-	-	-	-	-	-	16	18	34	24	51	75
10	8	18	-	1	1	-	-	-	-	-	-	10	9	19	24	14	38
16	4	20	-	-	-	-	-	-	-	-	-	16	4	20	18	11	29
33	15	48	-	1	1	-	-	-	-	-	-	33	16	49	40	23	63
9	5	14	-	1	1	1	4	5	1	-	1	11	10	21	22	39	61
5	3	8	1	-	1	1	-	1	-	-	-	7	3	10	7	4	11
18	6	24	-	-	-	-	-	-	-	-	-	18	6	24	18	12	30
41	4	45	-	-	-	-	-	-	-	-	-	41	4	45	45	6	51
29	10	39	1	1	2	-	-	-	-	-	-	30	11	41	32	15	47
8	9	17	-	3	3	-	-	-	-	-	-	8	12	20	8	19	27
6	5	11	-	1	1	-	-	-	-	-	-	6	6	12	6	9	15
2	3	5	-	1	1	-	-	-	-	-	-	2	4	6	2	9	11
5	3	8	-	-	-	-	-	-	-	-	-	5	3	8	25	13	38
7	3	10	1	-	1	-	-	-	-	-	-	8	3	11	16	10	26
12	4	16	-	-	-	-	-	-	-	-	-	12	4	16	16	5	21
7	-	7	3	-	3	-	-	-	-	-	-	10	-	10	11	15	26
-	9	9	-	5	5	-	-	-	-	-	-	-	14	14	-	22	22
2	9	11	1	-	1	-	-	-	-	-	-	3	9	12	4	13	17
8	1	9	1	5	6	-	-	-	-	-	-	9	6	15	17	12	29
9	1	10	-	1	1	-	1	1	-	-	-	9	3	12	12	10	22
24	15	39	2	1	3	-	-	-	-	-	-	26	16	42	29	26	55
1	5	6	1	1	2	-	-	-	-	-	-	2	6	8	2	14	16
9	7	16	7	3	10	-	-	-	-	-	-	16	10	26	27	19	46
3	8	11	-	3	3	-	-	-	-	-	-	3	11	14	13	24	37
13	3	16	-	-	-	-	-	-	-	-	-	13	3	16	33	7	40
2	3	5	-	-	-	-	-	-	-	-	-	2	3	5	4	15	19
9	3	12	-	2	2	-	1	1	-	-	-	9	6	15	16	35	51
4	7	11	-	3	3	-	-	-	-	-	-	4	10	14	6	24	30
613	289	902	55	69	124	3	9	12	5	-	5	676	367	1,043	967	872	1,839

38 投票所施設における身体

(2) 投票所

都道府県	入口に段差のあるもの														
	簡易スロープ設置			人的介助			その他			措置なし			計		
	市区	町村	計	市区	町村	計	市区	町村	計	市区	町村	計	市区	町村	計
北海道	577	216	793	267	935	1,202	—	6	6	—	—	—	844	1,157	2,001
青森	58	33	91	282	302	584	24	1	25	—	—	—	364	336	700
岩手	115	55	170	380	354	734	5	7	12	—	—	—	500	416	916
宮城	135	39	174	383	228	611	—	—	—	—	—	—	518	267	785
秋田	135	37	172	439	214	653	8	2	10	65	—	65	647	253	900
山形	64	18	82	265	321	586	5	—	5	49	37	86	383	376	759
福島	94	131	225	395	415	810	—	—	—	—	—	—	489	546	1,035
茨城	153	99	252	477	247	724	1	—	1	28	69	97	659	415	1,074
栃木	137	61	198	317	275	592	—	—	—	—	—	—	454	336	790
群馬	170	74	244	166	235	401	5	4	9	—	8	8	341	321	662
埼玉	643	135	778	163	48	211	2	—	2	22	—	22	830	183	1,013
千葉	556	80	636	343	108	451	—	22	22	—	10	10	899	220	1,119
東京都	1,041	14	1,055	173	21	194	4	—	4	—	—	—	1,218	35	1,253
神奈川県	643	26	669	107	56	163	8	—	8	—	—	—	758	82	840
新潟	237	36	273	686	232	918	7	7	14	—	—	—	930	275	1,205
富山	71	10	81	134	46	180	23	—	23	1	—	1	229	56	285
石川	111	34	145	67	53	120	—	—	—	30	—	30	208	87	295
福井	75	26	101	89	124	213	—	—	—	—	5	5	164	155	319
山梨	117	38	155	83	97	180	—	—	—	—	—	—	200	135	335
長野	149	137	286	419	468	887	—	—	—	—	—	—	568	605	1,173
岐阜	178	46	224	249	59	308	1	1	2	10	—	10	438	106	544
静岡	317	24	341	398	123	521	—	—	—	19	5	24	734	152	886
愛知	534	88	622	390	178	568	2	2	4	—	—	—	926	268	1,194
三重	169	75	244	143	110	253	4	4	8	21	5	26	337	194	531
滋賀	118	19	137	148	134	282	5	3	8	71	6	77	342	162	504
京都	186	58	244	169	85	254	5	11	16	—	—	—	360	154	514
大阪	830	40	870	121	12	133	2	—	2	—	2	2	953	54	1,007
兵庫	346	32	378	397	199	596	1	—	1	—	—	—	744	231	975
奈良	120	60	180	142	208	350	1	3	4	—	—	—	263	271	534
和歌山	87	61	148	126	266	392	11	—	11	—	—	—	224	327	551
鳥取	46	42	88	37	178	215	—	—	—	—	12	12	83	232	315
島根	66	42	108	341	205	546	1	—	1	—	—	—	408	247	655
岡山	206	35	241	188	55	243	3	—	3	2	18	20	399	108	507
広島	298	18	316	297	104	401	1	6	7	—	—	—	596	128	724
山口	109	16	125	249	104	353	6	1	7	18	10	28	382	131	513
徳島	45	39	84	116	139	255	—	—	—	—	—	—	161	178	339
香川	56	57	113	76	119	195	1	—	1	—	—	—	133	176	309
愛媛	119	24	143	341	124	465	—	—	—	8	8	16	468	156	624
高知	93	85	178	182	210	392	3	—	3	—	19	19	278	314	592
福岡	214	97	311	204	105	309	—	2	2	—	—	—	418	204	622
佐賀	58	37	95	95	69	164	—	—	—	—	—	—	153	106	259
長崎	130	58	188	272	114	386	—	—	—	—	—	—	402	172	574
熊本	153	152	305	262	243	505	—	—	—	8	15	23	423	410	833
大分	70	15	85	195	77	272	4	6	10	79	—	79	348	98	446
宮崎	78	68	146	168	200	368	—	—	—	—	—	—	246	268	514
鹿児島	66	98	164	278	285	563	6	11	17	20	96	116	370	490	860
沖縄	36	26	62	49	30	79	—	—	—	—	3	3	85	59	144
合計	10,009	2,711	12,720	11,268	8,514	19,782	149	99	248	451	328	779	21,877	11,652	33,529

障害者等対策に関する調

入口と同一フロアにないもの															合 計		
昇降機あり			人的介助			そ の 他			措 置 な し			計					
市 区	町 村	計	市 区	町 村	計	市 区	町 村	計	市 区	町 村	計	市 区	町 村	計	市 区	町 村	計
10	4	14	2	12	14	-	-	-	-	-	-	12	16	28	856	1,173	2,029
1	-	1	8	4	12	-	-	-	-	-	-	9	4	13	373	340	713
1	-	1	4	3	7	-	-	-	-	-	-	5	3	8	505	419	924
2	2	4	4	10	14	-	-	-	1	-	1	7	12	19	525	279	804
2	-	2	28	6	34	-	-	-	-	-	-	30	6	36	677	259	936
2	2	4	4	36	40	-	-	-	-	-	-	6	38	44	389	414	803
1	-	1	1	24	25	-	-	-	-	-	-	2	24	26	491	570	1,061
2	-	2	55	18	73	1	-	1	-	-	-	58	18	76	717	433	1,150
2	1	3	-	-	-	-	-	-	-	-	-	2	1	3	456	337	793
-	1	1	1	1	2	-	-	-	-	-	-	1	2	3	342	323	665
11	-	11	2	1	3	-	-	-	-	-	-	13	1	14	843	184	1,027
17	-	17	5	6	11	1	-	1	-	3	3	23	9	32	922	229	1,151
46	-	46	1	3	4	1	-	1	-	-	-	48	3	51	1,266	38	1,304
46	5	51	10	3	13	-	-	-	-	-	-	56	8	64	814	90	904
14	-	14	93	25	118	-	4	4	-	-	-	107	29	136	1,037	304	1,341
-	1	1	2	-	2	-	-	-	-	-	-	2	1	3	231	57	288
2	1	3	1	-	1	-	-	-	-	-	-	3	1	4	211	88	299
1	-	1	1	3	4	-	-	-	-	-	-	2	3	5	166	158	324
2	-	2	4	3	7	-	-	-	-	-	-	6	3	9	206	138	344
6	1	7	6	31	37	-	1	1	-	-	-	12	33	45	580	638	1,218
2	-	2	20	2	22	-	-	-	-	-	-	22	2	24	460	108	568
9	1	10	22	8	30	-	-	-	1	5	6	32	14	46	766	166	932
12	-	12	3	3	6	1	-	1	-	-	-	16	3	19	942	271	1,213
6	1	7	3	2	5	1	17	18	2	2	4	12	22	34	349	216	565
5	-	5	-	-	-	-	-	-	-	-	-	5	-	5	347	162	509
1	-	1	9	2	11	4	1	5	-	-	-	14	3	17	374	157	531
23	-	23	5	3	8	1	-	1	-	-	-	29	3	32	982	57	1,039
25	-	25	22	12	34	1	5	6	-	-	-	48	17	65	792	248	1,040
5	4	9	5	4	9	-	-	-	-	-	-	10	8	18	273	279	552
-	-	-	2	2	4	-	-	-	-	-	-	2	2	4	226	329	555
1	-	1	2	-	2	-	-	-	-	-	-	3	-	3	86	232	318
3	-	3	-	19	19	-	-	-	-	-	-	3	19	22	411	266	677
8	1	9	-	1	1	1	-	1	-	-	-	9	2	11	408	110	518
10	1	11	11	29	40	1	1	2	-	-	-	22	31	53	618	159	777
4	-	4	27	-	27	-	-	-	-	-	-	31	-	31	413	131	544
-	1	1	2	23	25	-	-	-	-	-	-	2	24	26	163	202	365
1	-	1	-	7	7	-	-	-	-	-	-	1	7	8	134	183	317
6	-	6	17	6	23	-	-	-	-	-	-	23	6	29	491	162	653
-	-	-	-	2	2	-	1	1	-	-	-	-	3	3	278	317	595
16	-	16	8	12	20	-	-	-	-	-	-	24	12	36	442	216	658
-	-	-	4	4	8	-	-	-	-	-	-	4	4	8	157	110	267
6	4	10	18	2	20	-	-	-	-	-	-	24	6	30	426	178	604
3	2	5	1	31	32	-	-	-	-	-	-	4	33	37	427	443	870
3	1	4	3	1	4	-	-	-	-	-	-	6	2	8	354	100	454
2	-	2	-	1	1	-	-	-	-	-	-	2	1	3	248	269	517
-	-	-	-	15	15	3	-	3	-	-	-	3	15	18	373	505	878
-	2	2	-	2	2	-	-	-	-	-	-	-	4	4	85	63	148
319	36	355	416	382	798	16	30	46	4	10	14	755	458	1,213	22,632	12,110	34,742

39 繰上投票の期日別投票区数に関する調

都道府県	9月8日	9月9日	9月10日	計	繰上投票をした市町村数
北海道	—	4	—	4	1
青森	—	—	—	—	—
岩手	—	—	—	—	—
宮城	—	—	—	—	—
秋田	—	—	—	—	—
山形	—	1	—	1	1
福島	—	—	1	1	1
茨城	—	—	—	—	—
栃木	—	—	—	—	—
群馬	—	—	—	—	—
埼玉県	—	—	—	—	—
千葉県	—	—	—	—	—
東京都	—	—	1	1	1
神奈川県	—	—	—	—	—
新潟県	—	—	—	—	—
富山県	—	—	—	—	—
石川県	—	—	—	—	—
福井県	—	—	—	—	—
山梨県	—	—	—	—	—
長野県	—	—	—	—	—
岐阜県	—	—	—	—	—
静岡県	—	—	1	1	1
愛知県	—	—	—	—	—
三重県	—	—	—	—	—
滋賀県	—	—	—	—	—
京都府	—	—	—	—	—
大阪府	—	—	—	—	—
兵庫県	—	—	—	—	—
奈良県	—	—	—	—	—
和歌山県	—	—	—	—	—
鳥取県	—	—	—	—	—
島根県	—	—	—	—	—
岡山県	—	—	—	—	—
広島県	—	—	13	13	6
徳島県	—	—	1	1	1
香川県	—	—	—	—	—
愛媛県	—	—	—	—	—
高知県	—	5	—	5	3
福岡県	—	—	—	—	—
佐賀県	—	—	33	33	5
長門県	—	—	—	—	—
熊本県	—	—	—	—	—
大分県	—	—	—	—	—
宮崎県	—	—	—	—	—
鹿児島県	14	—	6	20	5
沖縄県	—	—	8	8	1
合計	14	10	64	88	26

40 投票箱の送致に関する調

都 道 府 県	投票の当日投票箱を開票所 に送致した投票所数			投票の翌日投票箱を開票所 に送致した投票所数			投票の翌々日以後投票箱を 開票所に送致した投票所数			合 計					
	市	区	町 村	計	市	区	町 村	計	市	区	町 村	計			
北海道	1,340		1,656	2,996	—		4	4	—		—	—	1,340	1,660	3,000
青森	543		469	1,012	—		—	—	—		—	—	543	469	1,012
岩手	608		580	1,188	—		—	—	—		—	—	608	580	1,188
宮城	734		390	1,124	—		—	—	—		—	—	734	390	1,124
秋田	783		344	1,127	—		—	—	—		—	—	783	344	1,127
山形	521		493	1,014	—		—	—	1		—	1	522	493	1,015
福島	683		795	1,478	—		1	1	—		—	—	683	796	1,479
茨城	1,034		472	1,506	—		—	—	—		—	—	1,034	472	1,506
栃木	570		412	982	—		—	—	—		—	—	570	412	982
群馬	560		468	1,028	—		—	—	—		—	—	560	468	1,028
埼玉	1,386		415	1,801	—		—	—	—		—	—	1,386	415	1,801
千葉	1,291		298	1,589	—		—	—	—		—	—	1,291	298	1,589
東京都	1,786		64	1,850	—		1	1	—		—	—	1,786	65	1,851
神奈川県	1,478		169	1,647	—		—	—	—		—	—	1,478	169	1,647
新潟	1,341		358	1,699	—		—	—	—		—	—	1,341	358	1,699
富山	355		93	448	—		—	—	—		—	—	355	93	448
石川	390		169	559	—		—	—	—		—	—	390	169	559
福井	229		215	444	—		—	—	—		—	—	229	215	444
山梨	398		196	594	—		—	—	—		—	—	398	196	594
長野	846		828	1,674	—		—	—	—		—	—	846	828	1,674
岐阜	777		194	971	—		—	—	—		—	—	777	194	971
静岡県	1,027		224	1,251	—		—	—	—		—	—	1,027	224	1,251
愛知	1,483		389	1,872	—		—	—	—		—	—	1,483	389	1,872
三重	648		310	958	—		—	—	—		—	—	648	310	958
滋賀	660		278	938	—		—	—	—		—	—	660	278	938
京都	742		288	1,030	—		—	—	—		—	—	742	288	1,030
大阪	1,682		92	1,774	—		—	—	—		—	—	1,682	92	1,774
兵庫	1,736		380	2,116	—		—	—	—		—	—	1,736	380	2,116
奈良	400		389	789	—		—	—	—		—	—	400	389	789
和歌山	383		510	893	—		—	—	—		—	—	383	510	893
鳥取	230		337	567	—		—	—	—		—	—	230	337	567
島根	566		403	969	—		—	—	—		—	—	566	403	969
岡山	743		165	908	—		—	—	—		—	—	743	165	908
広島	1,176		230	1,406	—		—	—	—		—	—	1,176	230	1,406
山口	698		259	957	11		2	13	—		—	—	709	261	970
徳島	255		300	555	—		—	—	—		—	—	255	300	555
香川	240		271	511	—		—	—	—		—	—	240	271	511
愛媛	653		211	864	—		—	—	—		—	—	653	211	864
高知	441		537	978	—		—	—	—		—	—	441	537	978
福岡	900		340	1,240	—		—	—	4		1	5	904	341	1,245
佐賀	226		177	403	—		—	—	—		—	—	226	177	403
長崎	684		262	946	29		4	33	—		—	—	713	266	979
熊本	615		582	1,197	—		—	—	—		—	—	615	582	1,197
大分	552		131	683	—		—	—	—		—	—	552	131	683
宮崎	395		407	802	—		—	—	—		—	—	395	407	802
鹿児島	626		666	1,292	—		12	12	—		—	—	626	678	1,304
沖縄	204		105	309	1		11	12	—		—	—	205	116	321
合 計	35,618		17,321	52,939	41		35	76	5		1	6	35,664	17,357	53,021

41 投票所開閉時刻の繰

都道府県	開始時刻の繰上げのみ を行った投票所数			開始時刻の繰下げのみ を行った投票所数			開始時刻を繰上げ、 閉鎖時刻を繰上げた投票所数		
	市区	町村	計	市区	町村	計	市区	町村	計
北海道	—	—	—	—	—	—	—	—	—
青森	—	—	—	—	—	—	—	—	—
岩手	—	—	—	—	—	—	5	—	5
宮城	—	—	—	—	—	—	—	—	—
秋田	—	—	—	—	—	—	—	—	—
山形	—	—	—	—	—	—	—	—	—
福島	—	—	—	—	—	—	—	1	1
茨城	—	—	—	—	—	—	—	—	—
栃木	—	—	—	—	—	—	—	—	—
群馬	—	—	—	—	—	—	—	—	—
埼玉県	—	—	—	—	—	—	—	—	—
千葉県	—	—	—	—	—	—	—	—	—
東京都	—	—	—	—	—	—	—	—	—
神奈川県	—	—	—	—	—	—	—	—	—
新潟県	—	—	—	—	—	—	—	—	—
富山県	—	—	—	—	—	—	—	—	—
石川県	—	—	—	—	—	—	—	—	—
福井県	—	—	—	—	—	—	—	—	—
山梨県	—	—	—	—	—	—	—	—	—
長野県	—	—	—	—	—	—	—	—	—
岐阜県	—	—	—	—	—	—	—	—	—
静岡県	—	—	—	—	—	—	—	—	—
愛知県	—	—	—	—	—	—	—	—	—
三重県	—	—	—	—	—	—	—	—	—
滋賀県	—	—	—	—	—	—	1	—	1
京都府	—	—	—	—	—	—	—	—	—
大阪府	—	—	—	—	—	—	—	—	—
兵庫県	—	—	—	—	—	—	—	—	—
奈良県	—	—	—	—	—	—	—	—	—
和歌山県	—	—	—	—	—	—	—	24	24
鳥取県	—	—	—	—	—	—	—	—	—
島根県	—	—	—	—	—	—	—	—	—
岡山県	—	—	—	—	—	—	—	—	—
広島県	—	—	—	—	—	—	2	—	2
山口県	—	—	—	—	—	—	—	—	—
徳島県	—	—	—	—	—	—	—	—	—
香川県	—	—	—	—	—	—	14	3	17
愛媛県	—	—	—	—	—	—	10	—	10
高知県	—	—	—	—	—	—	—	—	—
福岡県	—	—	—	—	—	—	—	2	2
佐賀県	—	—	—	—	—	—	—	—	—
長門県	—	—	—	—	—	—	—	—	—
熊本県	—	—	—	—	—	—	—	—	—
大分県	—	—	—	—	—	—	—	—	—
宮崎県	—	—	—	—	—	—	1	—	1
鹿児島県	—	—	—	—	—	—	—	—	—
沖縄県	—	—	—	11	1	12	—	—	—
合計	—	—	—	11	1	12	33	30	63

上げ，繰下げに関する調

開始時刻を繰下げ、閉鎖時刻を繰上げた投票所数			閉鎖時刻の繰上げのみを行った投票所数			合 計			投 票 所 総 数		
市 区	町 村	計	市 区	町 村	計	市 区	町 村	計	市 区	町 村	計
—	55	55	152	825	977	152	880	1,032	1,340	1,660	3,000
—	—	—	8	31	39	8	31	39	543	469	1,012
—	—	—	304	547	851	309	547	856	608	580	1,188
—	—	—	34	43	77	34	43	77	734	390	1,124
1	—	1	636	344	980	637	344	981	783	344	1,127
—	—	—	27	50	77	27	50	77	522	493	1,015
1	—	1	147	795	942	148	796	944	683	796	1,479
—	—	—	168	121	289	168	121	289	1,034	472	1,506
—	—	—	3	25	28	3	25	28	570	412	982
—	—	—	22	84	106	22	84	106	560	468	1,028
—	—	—	20	14	34	20	14	34	1,386	415	1,801
—	—	—	—	—	—	—	—	—	1,291	298	1,589
—	—	—	—	—	—	—	—	—	1,786	65	1,851
—	—	—	—	—	—	—	—	—	1,478	169	1,647
—	—	—	454	217	671	454	217	671	1,341	358	1,699
—	—	—	28	2	30	28	2	30	355	93	448
—	1	1	101	98	199	101	99	200	390	169	559
—	—	—	12	25	37	12	25	37	229	215	444
—	—	—	18	26	44	18	26	44	398	196	594
1	—	1	112	154	266	113	154	267	846	828	1,674
—	—	—	264	2	266	264	2	266	777	194	971
2	—	2	116	108	224	118	108	226	1,027	224	1,251
—	—	—	—	11	11	—	11	11	1,483	389	1,872
—	—	—	182	178	360	182	178	360	648	310	958
—	—	—	27	5	32	28	5	33	660	278	938
—	—	—	57	13	70	57	13	70	742	288	1,030
—	—	—	—	—	—	—	—	—	1,682	92	1,774
—	—	—	14	9	23	14	9	23	1,736	380	2,116
—	—	—	—	110	110	—	110	110	400	389	789
—	—	—	107	260	367	107	284	391	383	510	893
—	—	—	21	119	140	21	119	140	230	337	567
—	—	—	267	378	645	267	378	645	566	403	969
2	—	2	278	104	382	280	104	384	743	165	908
3	—	3	307	122	428	312	122	434	1,176	230	1,406
1	—	1	86	125	211	87	125	212	709	261	970
—	9	9	32	83	115	32	92	124	255	300	555
—	2	2	7	20	27	21	25	46	240	271	511
—	—	—	232	51	283	242	51	293	653	211	864
—	—	—	248	460	708	248	460	708	441	537	978
—	—	—	14	41	55	14	43	57	904	341	1,245
—	—	—	13	7	20	13	7	20	226	177	403
—	2	2	194	71	265	194	73	267	713	266	979
—	—	—	170	381	551	170	381	551	615	582	1,197
—	—	—	320	38	358	320	38	358	552	131	683
—	—	—	46	218	264	47	218	265	395	407	802
1	1	2	511	677	1,188	512	678	1,190	626	678	1,304
22	12	34	6	22	28	49	35	74	205	116	321
34	82	116	5,765	7,014	12,778	5,843	7,127	12,970	35,664	17,357	53,021

42 開 票 区

都 道 府 県	開 票 区 数			市区町村を一開票区としたもの			市区町村			
	市 区	町 村	計	市 区	町 村	計	二 開票区に 分けたもの	三 "	四 "	五 "
北海道	43	170	213	43	170	213	—	—	—	—
青森	10	38	48	8	38	46	2	—	—	—
岩手	14	40	54	14	40	54	—	—	—	—
宮城	17	32	49	17	32	49	—	—	—	—
秋田	11	29	40	11	29	40	—	—	—	—
山形	13	30	43	13	30	43	—	—	—	—
福島	11	72	83	11	72	83	—	—	—	—
茨城	30	31	61	26	31	57	4	—	—	—
栃木	13	31	44	13	31	44	—	—	—	—
群馬	21	45	66	7	45	52	2	6	—	—
埼玉	50	45	95	48	45	93	2	—	—	—
千葉	41	41	82	35	41	76	6	—	—	—
東京都	54	13	67	44	13	57	10	—	—	—
神奈川県	43	18	61	41	18	59	2	—	—	—
新潟	37	23	60	19	23	42	—	—	—	5
富山	11	11	22	9	11	20	2	—	—	—
石川	10	11	21	10	11	21	—	—	—	—
福井	8	20	28	8	20	28	—	—	—	—
山梨	13	27	40	11	25	36	4	—	—	—
長野	19	84	103	17	84	101	2	—	—	—
岐阜	34	30	64	18	24	42	—	—	4	5
静岡県	32	23	55	21	23	44	4	—	—	—
愛知	50	39	89	46	39	85	4	—	—	—
三重	16	32	48	14	32	46	2	—	—	—
滋賀	14	20	34	12	20	32	2	—	—	—
京都	23	25	48	23	25	48	—	—	—	—
大阪	60	10	70	55	10	65	—	—	—	5
兵庫県	40	32	72	34	32	66	2	—	4	—
奈良	12	33	45	10	33	43	2	—	—	—
和歌山	7	34	41	7	34	41	—	—	—	—
鳥取	6	16	22	3	16	19	—	3	—	—
島根	10	21	31	6	21	27	4	—	—	—
岡山	17	19	36	11	17	28	8	—	—	—
広島	28	13	41	18	13	31	4	6	—	—
山口	14	20	34	12	20	32	2	—	—	—
徳島	8	28	36	6	28	34	2	—	—	—
香川	8	28	36	6	28	34	2	—	—	—
愛媛	12	10	22	10	8	18	4	—	—	—
高知	10	37	47	8	35	43	4	—	—	—
福岡	38	59	97	38	59	97	—	—	—	—
佐賀	8	27	35	8	27	35	—	—	—	—
長崎	12	34	46	10	34	44	2	—	—	—
熊本	15	50	65	13	48	61	4	—	—	—
大分	14	13	27	11	13	24	—	3	—	—
宮崎	9	35	44	9	35	44	—	—	—	—
鹿児島	20	56	76	14	56	70	—	6	—	—
沖縄	10	39	49	10	39	49	—	—	—	—
合 計	996	1,594	2,590	838	1,578	2,416	88	24	8	15

に 関 す る 調

の区域を二以上の開票区としたもの						町村の区域を合せて一開票区としたもの			
六 〃	七 〃	八 〃	九 〃	十以上 〃	小 計	二 町村を合 わせたもの	三 〃	四以上 〃	小 計
-	-	-	-	-	-	-	-	-	-
-	-	-	-	-	-	2	-	-	-
-	-	-	-	-	-	-	-	-	-
-	-	-	-	-	-	-	-	-	-
-	-	-	-	-	-	-	-	-	-
-	-	-	-	-	-	-	-	-	-
-	-	-	-	-	-	4	-	-	-
-	-	-	-	-	-	-	-	-	-
6	-	-	-	-	-	14	-	-	-
-	-	-	-	-	-	2	-	-	-
-	-	-	-	-	-	6	-	-	-
-	-	-	-	-	-	10	-	-	-
-	-	-	-	-	-	2	-	-	-
-	-	-	-	13	-	18	-	-	-
-	-	-	-	-	-	2	-	-	-
-	-	-	-	-	-	-	-	-	-
-	-	-	-	-	-	4	-	-	-
-	-	-	-	-	-	2	-	-	-
6	7	-	-	-	-	22	-	-	-
-	7	-	-	-	-	11	-	-	-
-	-	-	-	-	-	4	-	-	-
-	-	-	-	-	-	2	-	-	-
-	-	-	-	-	-	2	-	-	-
-	-	-	-	-	-	-	-	-	-
-	-	-	-	-	-	5	-	-	-
-	-	-	-	-	-	6	-	-	-
-	-	-	-	-	-	2	-	-	-
-	-	-	-	-	-	-	-	-	-
-	-	-	-	-	-	3	-	-	-
-	-	-	-	-	-	4	-	-	-
-	-	-	-	-	-	8	-	-	-
-	-	-	-	-	-	10	-	-	-
-	-	-	-	-	-	2	-	-	-
-	-	-	-	-	-	2	-	-	-
-	-	-	-	-	-	2	-	-	-
-	-	-	-	-	-	4	-	-	-
-	-	-	-	-	-	4	-	-	-
-	-	-	-	-	-	-	-	-	-
-	-	-	-	-	-	-	-	-	-
-	-	-	-	-	-	2	-	-	-
-	-	-	-	-	-	4	-	-	-
-	-	-	-	-	-	3	-	-	-
-	-	-	-	-	-	-	-	-	-
-	-	-	-	-	-	6	-	-	-
-	-	-	-	-	-	-	-	-	-
12	14	-	-	13	174	-	-	-	-

43 開票所に使用し

都道府県	市区町村数			開票																				
				市区役所・町村役場				支所・出張所				学校・幼稚園				公会堂				公民館				
	市	区	町	村	計	市	区	町	村	計	市	区	町	村	計	市	区	町	村	計	市	区	町	村
北海道	43	170	213	—	34	34	—	—	—	3	—	3	3	5	8	4	49	53						
青森	9	38	47	—	4	4	—	—	—	—	—	—	2	2	1	15	16							
岩手	14	40	54	—	4	4	—	—	—	1	1	2	—	2	—	4	4							
宮城	17	32	49	—	4	4	—	—	—	3	—	3	1	4	5	1	4	5						
秋田	11	29	40	—	12	12	—	—	—	1	—	1	—	1	1	1	5	6						
山形	13	30	43	—	6	6	—	—	—	1	—	1	1	1	2	—	12	12						
福島	11	72	83	—	15	15	—	—	—	—	3	3	—	2	2	—	17	17						
茨城	28	31	59	2	5	7	—	—	—	2	2	4	1	—	1	3	16	19						
栃木	13	31	44	1	9	10	—	—	—	1	1	2	—	1	1	1	8	9						
群馬	11	45	56	—	28	28	1	—	1	11	1	12	—	1	1	1	10	11						
埼玉県	49	45	94	3	17	20	—	—	—	10	3	13	—	2	2	—	8	8						
千葉県	38	41	79	1	6	7	—	—	—	14	7	21	—	—	—	1	9	10						
東京都	49	13	62	1	4	5	—	—	—	3	2	5	—	—	—	—	1	1						
神奈川県	42	18	60	1	4	5	—	—	—	6	2	8	—	2	2	—	3	3						
新潟	21	23	44	4	6	10	—	—	—	—	—	—	—	—	—	3	4	7						
富山	10	11	21	3	6	9	—	—	—	1	—	1	—	—	—	—	—	—						
石川	10	11	21	1	6	7	—	—	—	—	—	—	—	—	—	1	—	1						
福井	8	20	28	1	3	4	—	—	—	1	—	1	2	—	2	1	4	5						
山梨	12	26	38	2	7	9	—	—	—	6	2	8	—	3	3	—	5	5						
長野	18	84	102	3	37	40	—	—	—	3	1	4	1	—	1	1	20	21						
岐阜	21	25	46	3	4	7	5	3	8	3	—	3	—	1	1	5	15	20						
静岡県	24	23	47	1	3	4	—	—	—	3	1	4	1	1	2	4	3	7						
愛知県	48	39	87	21	21	42	—	—	—	2	1	3	1	2	3	2	8	10						
三重	15	32	47	—	5	5	—	—	—	3	2	5	1	1	2	—	7	7						
滋賀	13	20	33	1	5	6	—	—	—	2	1	3	—	3	3	1	6	7						
京都	23	25	48	3	6	9	—	—	—	10	—	10	2	4	6	—	2	2						
大阪	57	10	67	3	3	6	—	—	—	9	1	10	20	2	22	—	1	1						
兵庫県	36	32	68	—	8	8	—	—	—	14	—	14	1	—	1	3	6	9						
奈良	11	33	44	—	6	6	—	—	—	3	—	3	—	5	5	—	7	7						
和歌山	7	34	41	—	3	3	—	—	—	1	3	4	1	5	6	—	7	7						
鳥取	4	16	20	—	1	1	—	—	—	1	—	1	1	1	2	—	3	3						
島根	8	21	29	—	6	6	—	1	1	3	—	3	2	1	3	—	3	3						
岡山	14	18	32	2	4	6	—	1	1	3	3	6	—	1	1	—	2	2						
広島	22	13	35	—	4	4	1	—	1	10	1	11	1	2	3	5	1	6						
山口	13	20	33	—	3	3	—	—	—	1	1	2	2	—	2	1	7	8						
徳島	7	28	35	1	8	9	—	—	—	—	2	2	—	1	1	—	8	8						
香川	7	28	35	—	4	4	—	—	—	—	—	—	1	—	1	—	5	5						
愛媛	11	9	20	4	1	5	—	1	1	1	—	1	1	2	3	1	1	2						
高知	9	36	45	4	18	22	—	—	—	2	—	2	1	2	3	1	4	5						
福岡	38	59	97	—	8	8	—	—	—	5	3	8	3	6	9	—	21	21						
佐賀	8	27	35	—	1	1	—	—	—	—	—	—	2	1	3	—	11	11						
長崎	11	34	45	—	7	7	—	—	—	—	3	3	—	1	1	—	7	7						
熊本	14	49	63	—	14	14	—	—	—	1	1	2	—	2	2	—	8	8						
大分	12	13	25	1	2	3	2	—	2	4	2	6	—	1	1	1	5	6						
宮崎	9	35	44	—	6	6	—	—	—	1	—	1	—	2	2	—	4	4						
鹿児島	16	56	72	—	14	14	—	—	—	2	1	3	3	6	9	2	15	17						
沖縄	10	39	49	1	8	9	—	—	—	—	3	3	—	4	4	2	6	8						
合計	895	1,584	2,479	68	390	458	9	6	15	151	54	205	53	83	136	47	367	414						

(注) 市区町村数において、指定都市については行政区数とした。

た施設に関する調

所 数																		借上料を要した投票所数						
体育館 (学校附属のもの以外)			集会施設			駅構内・駅周辺			左記以外の公共施設			そ の 他			計									
市	区	町	村	計	市	区	町	村	計	市	区	町	村	計	市	区	町	村	計	市	区	町	村	計
30	21	51	—	23	23	—	—	—	2	34	36	1	4	5	43	170	213	14	1	15				
8	6	14	—	1	1	—	—	—	1	9	10	—	1	1	10	38	48	4	—	4				
13	20	33	—	4	4	—	—	—	—	3	3	—	2	2	14	40	54	—	1	1				
12	12	24	—	2	2	—	—	—	—	5	5	—	1	1	17	32	49	1	—	1				
7	1	8	—	2	2	—	—	—	2	6	8	—	2	2	11	29	40	2	—	2				
10	3	13	—	4	4	—	—	—	1	4	5	—	—	—	13	30	43	3	2	5				
9	19	28	—	2	2	—	—	—	1	9	10	1	5	6	11	72	83	—	1	1				
22	3	25	—	3	3	—	—	—	—	2	2	—	—	—	30	31	61	3	—	3				
10	8	18	—	1	1	—	—	—	—	2	2	—	1	1	13	31	44	2	—	2				
6	3	9	1	1	2	—	—	—	1	—	1	—	1	1	21	45	66	—	—	—				
37	9	46	—	2	2	—	—	—	—	4	4	—	—	—	50	45	95	6	—	6				
24	6	30	—	3	3	—	—	—	—	6	6	1	4	5	41	41	82	4	—	4				
49	—	49	—	1	1	—	—	—	—	5	5	1	—	1	54	13	67	7	—	7				
35	5	40	—	—	—	—	—	—	—	2	2	1	—	1	43	18	61	20	—	20				
20	5	25	5	—	5	—	—	—	1	—	1	4	8	12	37	23	60	1	—	1				
6	3	9	—	—	—	—	—	—	—	2	2	1	—	1	11	11	22	6	—	6				
7	1	8	—	1	1	—	—	—	1	1	2	—	2	2	10	11	21	3	—	3				
3	4	7	—	1	1	—	—	—	—	7	7	—	1	1	8	20	28	1	1	2				
3	—	3	—	5	5	—	—	—	2	2	4	—	3	3	13	27	40	—	—	—				
10	2	12	—	7	7	—	—	—	1	15	16	—	2	2	19	84	103	5	1	6				
8	1	9	3	—	3	—	—	—	5	5	10	2	1	3	34	30	64	1	—	1				
19	11	30	1	1	2	—	—	—	3	1	4	—	2	2	32	23	55	9	—	9				
20	2	22	—	1	1	—	—	—	4	3	7	—	1	1	50	39	89	8	—	8				
9	11	20	—	2	2	—	—	—	2	3	5	1	1	2	16	32	48	5	—	5				
6	—	6	1	3	4	—	—	—	2	2	4	1	—	1	14	20	34	5	2	7				
3	3	6	—	1	1	—	—	—	—	1	1	5	8	13	23	25	48	9	3	12				
26	2	28	—	—	—	—	—	—	2	1	3	—	—	—	60	10	70	7	1	8				
15	4	19	2	4	6	—	—	—	5	9	14	—	1	1	40	32	72	12	2	14				
9	3	12	—	4	4	—	—	—	—	—	—	—	8	8	12	33	45	2	5	7				
2	5	7	1	3	4	—	—	—	—	—	—	2	8	10	7	34	41	5	3	8				
3	5	8	—	1	1	—	—	—	1	5	6	—	—	—	6	16	22	2	—	2				
3	2	5	—	2	2	—	—	—	2	3	5	—	3	3	10	21	31	3	1	4				
8	1	9	—	2	2	—	—	—	3	4	7	1	1	2	17	19	36	1	1	2				
8	1	9	—	1	1	—	—	—	2	—	2	1	3	4	28	13	41	—	—	—				
10	5	15	—	—	—	—	—	—	—	3	3	—	1	1	14	20	34	2	—	2				
5	5	10	—	—	—	—	—	—	2	3	5	—	1	1	8	28	36	5	1	6				
6	7	13	—	2	2	—	—	—	—	8	8	1	2	3	8	28	36	6	2	8				
5	2	7	—	—	—	—	—	—	—	3	3	—	—	—	12	10	22	2	—	2				
2	2	4	—	1	1	—	—	—	—	—	—	—	10	10	10	37	47	1	—	1				
27	12	39	—	2	2	—	—	—	3	7	10	—	—	—	38	59	97	5	—	5				
6	8	14	—	1	1	—	—	—	—	4	4	—	1	1	8	27	35	2	1	3				
7	2	9	—	—	—	—	—	—	5	14	19	—	—	—	12	34	46	6	—	6				
13	11	24	—	—	—	—	—	—	1	14	15	—	—	—	15	50	65	5	—	5				
6	2	8	—	1	1	—	—	—	—	—	—	—	—	—	14	13	27	3	—	3				
8	13	21	—	3	3	—	—	—	—	—	—	—	7	7	9	35	44	3	—	3				
11	14	25	1	—	1	—	—	—	1	6	7	—	—	—	20	56	76	1	2	3				
5	—	5	—	7	7	—	—	—	2	8	10	—	3	3	10	39	49	—	3	3				
571	265	836	15	105	120	—	—	—	58	225	283	24	99	123	996	1,594	2,590	192	34	226				

44 各立会人の

都道府県	期日前投票立会人数										
	小選挙区			比例代表			合計				
	市区	町村	計	市区	町村	計					
北海道	539	1,764	2,303	(539)	—	(1,764)	—	(2,303)	—	(2,303)	2,303
青森	164	429	593	(164)	—	(429)	—	(593)	—	(593)	593
岩手	238	349	587	(238)	—	(349)	—	(587)	—	(587)	587
宮城	757	589	1,346	(757)	—	(589)	—	(1,346)	—	(1,346)	1,346
秋田	623	385	1,008	(623)	—	(385)	—	(1,008)	—	(1,008)	1,008
山形	207	407	614	(207)	—	(407)	—	(614)	—	(614)	614
福島	687	996	1,683	(687)	—	(996)	—	(1,683)	—	(1,683)	1,683
茨城	923	514	1,437	(923)	—	(514)	—	(1,437)	—	(1,437)	1,437
栃木	668	397	1,065	(668)	—	(397)	—	(1,065)	—	(1,065)	1,065
群馬	377	665	1,042	(377)	—	(665)	—	(1,042)	—	(1,042)	1,042
埼玉	1,416	829	2,245	(1,416)	—	(829)	—	(2,245)	—	(2,245)	2,245
千葉	1,151	600	1,751	(1,151)	—	(600)	—	(1,751)	—	(1,751)	1,751
東京都	2,914	117	3,031	(2,914)	—	(117)	—	(3,031)	—	(3,031)	3,031
神奈川県	1,412	281	1,693	(1,412)	—	(281)	—	(1,693)	—	(1,693)	1,693
新潟	1,259	493	1,752	(1,259)	—	(493)	—	(1,752)	—	(1,752)	1,752
富山	378	135	513	(378)	—	(135)	—	(513)	—	(513)	513
石川	244	330	574	(244)	—	(330)	—	(574)	—	(574)	574
福井	187	321	508	(187)	—	(321)	—	(508)	—	(508)	508
山梨	541	396	937	(541)	—	(396)	—	(937)	—	(937)	937
長野	719	1,336	2,055	(719)	—	(1,336)	—	(2,055)	—	(2,055)	2,055
岐阜	979	474	1,453	(979)	—	(474)	—	(1,453)	—	(1,453)	1,453
静岡県	1,049	630	1,679	(1,049)	—	(630)	—	(1,679)	—	(1,679)	1,679
愛知	1,921	664	2,585	(1,921)	—	(664)	—	(2,585)	—	(2,585)	2,585
三重	458	364	822	(458)	—	(364)	—	(822)	—	(822)	822
滋賀	454	194	648	(454)	—	(194)	—	(648)	—	(648)	648
京都	431	317	748	(431)	—	(317)	—	(748)	—	(748)	748
大阪	1,306	170	1,476	(1,306)	—	(170)	—	(1,476)	—	(1,476)	1,476
兵庫県	1,234	712	1,946	(1,234)	—	(712)	—	(1,946)	—	(1,946)	1,946
奈良	168	406	574	(168)	—	(406)	—	(574)	—	(574)	574
和歌山	214	506	720	(214)	—	(506)	—	(720)	—	(720)	720
鳥取	205	283	488	(205)	—	(283)	—	(488)	—	(488)	488
島根	252	268	520	(252)	—	(268)	—	(520)	—	(520)	520
岡山	746	316	1,062	(746)	—	(316)	—	(1,062)	—	(1,062)	1,062
広島	894	252	1,146	(894)	—	(252)	—	(1,146)	—	(1,146)	1,146
山口	730	376	1,106	(730)	—	(376)	—	(1,106)	—	(1,106)	1,106
徳島	76	325	401	(76)	—	(325)	—	(401)	—	(401)	401
香川	123	260	383	(123)	—	(260)	—	(383)	—	(383)	383
愛媛	691	176	867	(691)	—	(176)	—	(867)	—	(867)	867
高知	121	376	497	(121)	—	(376)	—	(497)	—	(497)	497
福岡	937	780	1,717	(937)	—	(780)	—	(1,717)	—	(1,717)	1,717
佐賀	298	328	626	(298)	—	(326)	5	(624)	5	(624)	631
長崎	412	275	687	(412)	—	(275)	—	(687)	—	(687)	687
熊本	637	789	1,426	(637)	—	(789)	—	(1,426)	—	(1,426)	1,426
大分	444	181	625	(444)	—	(181)	—	(625)	—	(625)	625
宮崎	212	398	610	(212)	—	(398)	—	(610)	—	(610)	610
鹿児島	333	630	963	(333)	—	(630)	—	(963)	—	(963)	963
沖縄	124	203	327	(124)	—	(203)	—	(327)	—	(327)	327
合計	30,853	21,986	52,839	(30,853)	—	(21,984)	5	(52,837)	5	(52,837)	52,844

(注) 投票立会人数の欄の()内の数値は、同一人を比例代表と小選挙区の投票立会人としたものの数である。

数に関する調

投票立会人数										
小選挙区			比例代表						合計	
市区	町村	計	市区	町村	計	市区	町村	計	市区	町村
2,945	3,857	6,802	(2,945)	—	(3,857)	—	(6,802)	—	(6,802)	6,802
1,668	1,361	3,029	(1,668)	—	(1,361)	—	(3,029)	—	(3,029)	3,029
1,694	1,573	3,267	(1,694)	—	(1,573)	—	(3,267)	—	(3,267)	3,267
1,755	1,048	2,803	(1,755)	—	(1,048)	—	(2,803)	—	(2,803)	2,803
2,059	916	2,975	(2,059)	—	(916)	—	(2,975)	—	(2,975)	2,975
1,123	1,058	2,181	(1,123)	—	(1,058)	—	(2,181)	—	(2,181)	2,181
1,476	1,870	3,346	(1,476)	—	(1,870)	—	(3,346)	—	(3,346)	3,346
2,090	951	3,041	(2,090)	—	(951)	—	(3,041)	—	(3,041)	3,041
1,586	1,236	2,822	(1,586)	—	(1,236)	—	(2,822)	—	(2,822)	2,822
1,150	1,129	2,279	(1,150)	—	(1,129)	—	(2,279)	—	(2,279)	2,279
4,958	1,296	6,254	(4,958)	—	(1,296)	—	(6,254)	—	(6,254)	6,254
3,071	631	3,702	(3,071)	—	(631)	—	(3,702)	—	(3,702)	3,702
5,769	174	5,943	(5,769)	—	(174)	—	(5,943)	—	(5,943)	5,943
3,102	398	3,500	(3,102)	—	(398)	—	(3,500)	—	(3,500)	3,500
2,695	776	3,471	(2,695)	—	(776)	—	(3,471)	—	(3,471)	3,471
733	221	954	(733)	—	(221)	—	(954)	—	(954)	954
913	401	1,314	(913)	—	(401)	—	(1,314)	—	(1,314)	1,314
498	480	978	(498)	—	(480)	—	(978)	—	(978)	978
1,151	576	1,727	(1,151)	—	(576)	—	(1,727)	—	(1,727)	1,727
2,173	2,314	4,487	(2,173)	—	(2,314)	—	(4,487)	—	(4,487)	4,487
1,918	459	2,377	(1,918)	—	(459)	—	(2,377)	—	(2,377)	2,377
3,487	635	4,122	(3,487)	—	(635)	—	(4,122)	—	(4,122)	4,122
4,583	1,045	5,628	(4,583)	—	(1,045)	—	(5,628)	—	(5,628)	5,628
1,414	695	2,109	(1,414)	—	(695)	—	(2,109)	—	(2,109)	2,109
1,641	606	2,247	(1,641)	—	(606)	—	(2,247)	—	(2,247)	2,247
1,618	642	2,260	(1,618)	—	(642)	—	(2,260)	—	(2,260)	2,260
4,844	252	5,096	(4,844)	—	(252)	—	(5,096)	—	(5,096)	5,096
4,153	917	5,070	(4,153)	—	(917)	—	(5,070)	—	(5,070)	5,070
1,122	1,102	2,224	(1,122)	—	(1,102)	—	(2,224)	—	(2,224)	2,224
843	1,099	1,942	(843)	—	(1,099)	—	(1,942)	—	(1,942)	1,942
690	726	1,416	(690)	—	(726)	—	(1,416)	—	(1,416)	1,416
1,144	819	1,963	(1,144)	—	(819)	—	(1,963)	—	(1,963)	1,963
2,169	500	2,669	(2,169)	—	(500)	—	(2,669)	—	(2,669)	2,669
2,554	500	3,054	(2,554)	—	(500)	—	(3,054)	—	(3,054)	3,054
1,527	563	2,090	(1,527)	—	(563)	—	(2,090)	—	(2,090)	2,090
654	742	1,396	(654)	—	(742)	—	(1,396)	—	(1,396)	1,396
644	690	1,334	(644)	—	(690)	—	(1,334)	—	(1,334)	1,334
1,712	436	2,148	(1,712)	—	(436)	—	(2,148)	—	(2,148)	2,148
1,284	1,268	2,552	(1,284)	—	(1,268)	—	(2,552)	—	(2,552)	2,552
2,817	812	3,629	(2,817)	—	(812)	—	(3,629)	—	(3,629)	3,629
508	424	932	(508)	—	(424)	—	(932)	—	(932)	932
1,495	730	2,225	(1,495)	—	(730)	—	(2,225)	—	(2,225)	2,225
1,288	1,213	2,501	(1,288)	—	(1,213)	—	(2,501)	—	(2,501)	2,501
1,557	393	1,950	(1,557)	—	(393)	—	(1,950)	—	(1,950)	1,950
795	817	1,612	(795)	—	(817)	—	(1,612)	—	(1,612)	1,612
1,252	1,474	2,726	(1,252)	—	(1,474)	—	(2,726)	—	(2,726)	2,726
411	252	663	(411)	—	(252)	—	(663)	—	(663)	663
90,733	42,077	132,810	(90,733)	—	(42,077)	—	(132,810)	—	(132,810)	132,810

44 各立会人の数に関する調 (続)

都道府県	開票立会人数						合計	選挙立会人数	選挙分会立会人数
	小選挙区			比例代表					
	市区	町村	計	市区	町村	計			
北海道	138	516	654	192	666	858	1,512	36	4
青森	41	132	173	52	158	210	383	13	3
岩手	47	130	177	66	175	241	418	12	3
宮城	51	96	147	64	117	181	328	24	5
秋田	40	91	131	50	107	157	288	9	3
山形	39	90	129	60	124	184	313	9	3
福島	34	217	251	49	281	330	581	15	4
茨城	103	104	207	119	117	236	443	21	3
栃木	42	93	135	52	107	159	294	15	3
群馬	67	138	205	76	152	228	433	19	3
埼玉	153	139	292	203	171	374	666	27	3
千葉	125	123	248	170	145	315	563	39	3
東京都	166	38	204	249	46	295	499	87	3
神奈川県	136	55	191	203	73	276	467	54	3
新潟	112	69	181	174	98	272	453	18	3
富山	48	44	92	60	49	109	201	9	5
石川	30	33	63	48	48	96	159	9	3
福井	25	61	86	28	69	97	183	8	3
山梨	42	81	123	46	87	133	256	12	3
長野	60	272	332	90	303	393	725	15	3
岐阜	114	90	204	114	97	211	415	15	3
静岡県	98	69	167	116	76	192	359	24	5
愛知	158	121	279	200	140	340	619	3	3
三重	48	99	147	60	109	169	316	16	3
滋賀	45	70	115	54	74	128	243	12	3
京都	72	80	152	104	92	196	348	19	3
大阪	189	31	220	284	41	325	545	60	3
兵庫県	145	98	243	162	124	286	529	36	3
奈良	46	111	157	45	121	166	323	12	3
和歌山	21	102	123	26	112	138	261	9	3
鳥取	24	58	82	26	60	86	168	8	5
島根	37	70	107	50	92	142	249	8	6
岡山	57	67	124	70	70	140	264	16	4
広島	93	42	135	115	45	160	295	21	3
山口	42	60	102	58	72	130	232	12	3
徳島	25	87	112	31	102	133	245	9	3
香川	24	84	108	39	130	169	277	9	3
愛媛	38	30	68	51	34	85	153	12	3
高知	30	114	144	30	114	144	288	9	3
福岡	126	178	304	166	230	396	700	33	3
佐賀	27	83	110	40	107	147	257	9	3
長崎	36	99	135	40	105	145	280	12	3
熊本	44	153	197	60	154	214	411	15	3
大分	42	40	82	65	42	107	189	9	4
宮崎	28	105	133	38	109	147	280	9	3
鹿児島	60	168	228	68	180	248	476	15	3
沖縄	35	132	167	33	122	155	322	12	4
合計	3,203	4,963	8,166	4,196	5,847	10,043	18,209	875	157

(注) 投票立会人数の欄の()内の数値は、同一人を比例代表と小選挙区の投票立会人としたものの数である。

45 投票立会人の

(1) 期日前投票所

都道府県	投票所数			うち交替制を採用した投票所数			投票立会人数			うち交替の対象となった立会人の数					
	市区	町村	計	市区	町村	計	市区	町村	計	市区	町村	計	市区	町村	計
北海道	69	197	266	36	143	179	539	1,764	2,303	332	1,384	1,716	39	602	641
青森	25	46	71	3	6	9	164	429	593	77	42	119	77	42	119
岩手	23	46	69	3	7	10	238	349	587	42	66	108	27	50	77
宮城	49	37	86	6	6	12	757	589	1,346	113	96	209	83	76	159
秋田	66	34	100	13	11	24	623	385	1,008	140	122	262	114	77	191
山形	13	32	45	—	7	7	207	407	614	—	33	33	—	14	14
福島	59	78	137	18	16	34	687	996	1,683	238	225	463	22	109	131
茨城	74	33	107	23	8	31	923	514	1,437	341	193	534	134	72	206
栃木	81	32	113	36	12	48	668	397	1,065	438	211	649	6	16	22
群馬	24	46	70	—	9	9	377	665	1,042	—	86	86	—	33	33
埼玉	72	46	118	36	11	47	1,416	829	2,245	992	213	1,205	879	147	1,026
千葉	94	41	135	89	36	125	1,151	600	1,751	1,086	484	1,570	252	42	294
東京都	233	18	251	128	1	129	2,914	117	3,031	1,405	20	1,425	928	—	928
神奈川県	101	19	120	52	6	58	1,412	281	1,693	740	100	840	192	8	200
新潟	94	27	121	28	11	39	1,259	493	1,752	318	242	560	318	242	560
富山	28	11	39	7	1	8	378	135	513	109	10	119	109	—	109
石川	33	17	50	24	17	41	244	330	574	242	330	572	89	138	227
福井	14	27	41	9	4	13	187	321	508	111	100	211	87	86	173
山梨	30	29	59	5	3	8	541	396	937	84	27	111	84	27	111
長野	57	89	146	56	83	139	719	1,336	2,055	713	1,323	2,036	283	389	672
岐阜	96	39	135	70	34	104	979	474	1,453	794	415	1,209	143	175	318
静岡県	61	27	88	60	27	87	1,049	630	1,679	1,045	630	1,675	716	299	1,015
愛知	91	41	132	67	33	100	1,921	664	2,585	1,385	446	1,831	529	265	794
三重	41	38	79	6	8	14	458	364	822	130	60	190	20	51	71
滋賀	33	20	53	30	19	49	454	194	648	436	179	615	102	38	140
京都	34	25	59	26	9	35	431	317	748	470	90	560	102	60	162
大阪	75	11	86	56	8	64	1,306	170	1,476	945	132	1,077	447	85	532
兵庫県	109	39	148	40	18	58	1,234	712	1,946	606	312	918	209	215	424
奈良	15	33	48	4	10	14	168	406	574	55	180	235	9	148	157
和歌山	12	43	55	3	12	15	214	506	720	108	239	347	66	152	218
鳥取	13	22	35	3	10	13	205	283	488	22	122	144	22	57	79
島根	45	35	80	28	29	57	252	268	520	217	260	477	62	46	108
岡山	71	25	96	2	7	9	746	316	1,062	30	86	116	14	72	86
広島	97	27	124	89	24	113	894	252	1,146	835	248	1,083	331	47	378
山口	97	61	158	14	7	21	730	376	1,106	140	47	187	40	40	80
徳島	10	34	44	9	29	38	76	325	401	69	320	389	—	8	8
香川	11	28	39	10	27	37	123	260	383	121	257	378	41	50	91
愛媛	71	27	98	61	26	87	691	176	867	667	173	840	415	—	415
高知	30	47	77	16	28	44	121	376	497	57	238	295	2	136	138
福岡	60	61	121	59	56	115	937	780	1,717	925	745	1,670	177	178	355
佐賀	19	29	48	5	11	16	298	333	631	66	98	164	28	8	36
長崎	71	41	112	2	25	27	412	275	687	3	231	234	—	23	23
熊本	54	55	109	2	6	8	637	789	1,426	44	63	107	44	63	107
大分	55	13	68	10	5	15	444	181	625	65	51	116	37	28	65
宮崎	21	35	56	20	34	54	212	398	610	210	362	572	16	70	86
鹿児島	38	65	103	31	64	95	333	630	963	317	627	944	6	11	17
沖縄	13	42	55	13	29	42	124	203	327	124	180	304	2	8	10
合計	2,582	1,868	4,450	1,308	993	2,301	30,853	21,991	52,844	17,407	12,098	29,505	7,303	4,503	11,806

交替制に関する調

(2) 投票所

都 道 府 県	投票所数			うち交替制を採用 した投票所数			投票立会人数			うち交替の対象となった立会人の数						
	市	区	町 村	計	市	区	町 村	計	市	区	町 村	計	うち時間単位の交替			
	市	区	町 村	計	市	区	町 村	計	市	区	町 村	計	市	区	町 村	計
北海道	1,340	1,660	3,000	95	83	178	2,945	3,857	6,802	338	343	681	338	343	681	
青森	543	469	1,012	110	13	123	1,668	1,361	3,029	440	39	479	440	39	479	
岩手	608	580	1,188	77	11	88	1,694	1,573	3,267	449	31	480	308	31	339	
宮城	734	390	1,124	94	19	113	1,755	1,048	2,803	373	76	449	305	32	337	
秋田	783	344	1,127	43	22	65	2,059	916	2,975	172	107	279	172	73	245	
山形	522	493	1,015	1	—	1	1,123	1,058	2,181	1	—	1	1	—	1	
福島	683	796	1,479	4	1	5	1,476	1,870	3,346	14	2	16	14	2	16	
茨城	1,034	472	1,506	10	—	10	2,090	951	3,041	29	150	179	—	—	—	
栃木	570	412	982	22	—	22	1,586	1,236	2,822	59	—	59	59	—	59	
群馬	560	468	1,028	1	9	10	1,150	1,129	2,279	1	36	37	—	36	36	
埼玉	1,386	415	1,801	762	70	832	4,958	1,296	6,254	3,100	323	3,423	2,625	183	2,808	
千葉	1,291	298	1,589	190	—	190	3,071	631	3,702	570	—	570	570	—	570	
東京都	1,786	65	1,851	326	16	342	5,769	174	5,943	1,132	55	1,187	794	28	822	
神奈川	1,478	169	1,647	43	—	43	3,102	398	3,500	97	—	97	11	—	11	
新潟	1,341	358	1,699	12	5	17	2,695	776	3,471	26	20	46	26	20	46	
富山	355	93	448	3	2	5	733	221	954	46	4	50	46	4	50	
石川	390	169	559	76	34	110	913	401	1,314	273	111	384	273	111	384	
福井	229	215	444	4	14	18	498	480	978	4	64	68	4	54	58	
山梨	398	196	594	99	5	104	1,151	576	1,727	232	29	261	228	—	228	
長野	846	828	1,674	191	51	242	2,173	2,314	4,487	624	157	781	624	157	781	
岐阜	777	194	971	193	25	218	1,918	459	2,377	688	98	786	688	98	786	
静岡県	1,027	224	1,251	650	35	685	3,487	635	4,122	2,572	174	2,746	2,572	174	2,746	
愛知	1,483	389	1,872	592	110	702	4,583	1,045	5,628	2,257	421	2,678	1,719	359	2,078	
三重	648	310	958	16	4	20	1,414	695	2,109	45	16	61	12	16	28	
滋賀	660	278	938	140	29	169	1,641	606	2,247	471	92	563	471	92	563	
京都	742	288	1,030	18	4	22	1,618	642	2,260	147	16	163	—	—	—	
大阪	1,682	92	1,774	550	18	568	4,844	252	5,096	2,005	68	2,073	2,005	68	2,073	
兵庫	1,736	380	2,116	332	54	386	4,153	917	5,070	1,180	167	1,347	1,096	136	1,232	
奈良	400	389	789	98	82	180	1,122	1,102	2,224	347	406	753	347	406	753	
和歌山	383	510	893	44	—	44	843	1,099	1,942	114	—	114	—	—	—	
鳥取	230	337	567	—	34	34	690	726	1,416	—	92	92	—	85	85	
島根	566	403	969	2	—	2	1,144	819	1,963	8	—	8	8	—	8	
岡山	743	165	908	9	6	15	2,169	500	2,669	17	18	35	4	18	22	
広島	1,176	230	1,406	105	3	108	2,554	500	3,054	286	12	298	286	12	298	
山口	709	261	970	6	1	7	1,527	563	2,090	117	4	121	9	4	13	
徳島	255	300	555	—	11	11	654	742	1,396	—	50	50	—	50	50	
香川	240	271	511	26	34	60	644	690	1,334	106	136	242	—	—	—	
愛媛	653	211	864	147	—	147	1,712	436	2,148	566	—	566	566	—	566	
高知	441	537	978	70	—	70	1,284	1,268	2,552	283	—	283	283	—	283	
福岡	904	341	1,245	466	29	495	2,817	812	3,629	1,990	124	2,114	1,990	124	2,114	
佐賀	226	177	403	23	7	30	508	424	932	73	19	92	71	19	90	
長崎	713	266	979	—	—	—	1,495	730	2,225	—	—	—	—	—	—	
熊本	615	582	1,197	10	9	19	1,288	1,213	2,501	40	18	58	40	18	58	
大分	552	131	683	152	—	152	1,557	393	1,950	331	—	331	331	—	331	
宮崎	395	407	802	3	1	4	795	817	1,612	8	1	9	—	—	—	
鹿児島	626	678	1,304	—	7	7	1,252	1,474	2,726	—	28	28	—	28	28	
沖縄	205	116	321	—	—	—	411	252	663	—	—	—	—	—	—	
合計	35,664	17,357	53,021	5,815	858	6,673	90,733	42,077	132,810	21,631	3,507	25,138	19,336	2,820	22,156	

(1) 期日前投票所

都 道 府 県	投票管理者			職務代理者			臨時に職務を管掌した者			合計				
	市	区	町 村	計	市	区	町 村	計	市	区	町 村	計		
北海道	247		717	964	3		12	15	—	—	—	250	729	979
青森	51		163	214	—		2	2	—	—	—	51	165	216
岩手	116		202	318	—		1	1	—	—	—	116	203	319
宮城	268		229	497	14		6	20	—	—	—	282	235	517
秋田	168		174	347	5		28	33	—	—	—	173	202	375
山形	103		210	313	11		24	35	—	—	—	114	234	348
福島	260		416	676	7		55	62	—	—	—	267	471	738
茨城	482		244	726	2		2	4	—	—	—	484	246	730
栃木	217		227	444	1		—	1	—	—	—	218	227	445
群馬	209		353	562	1		2	3	—	—	—	210	355	565
埼玉	525		362	887	225		166	391	—	—	—	750	528	1,278
千葉	465		263	728	—		—	—	—	—	—	465	263	728
東京都	1,754		75	1,829	339		2	341	—	—	—	2,093	77	2,170
神奈川県	672		134	806	—		—	—	—	—	—	672	134	806
新潟	645		165	810	3		10	13	—	—	—	648	175	823
富山	165		76	241	50		39	89	—	—	—	215	115	330
石川	280		120	400	—		—	—	—	—	—	280	120	400
福井	67		135	202	3		40	43	—	—	—	70	175	245
山梨	167		136	303	—		—	—	—	—	—	167	136	303
長野	299		524	823	172		233	405	4	—	4	475	757	1,232
岐阜	446		187	633	253		88	341	—	—	—	699	275	974
静岡県	428		211	639	3		—	3	—	—	—	431	211	642
愛知	792		248	1,040	—		1	1	—	—	—	792	249	1,041
三重	225		177	402	18		26	44	—	—	—	243	203	446
滋賀	177		98	275	—		—	—	—	—	—	177	98	275
京都	198		140	338	8		13	21	—	1	1	206	154	360
大阪	587		93	680	—		—	—	—	—	—	587	93	680
兵庫	625		277	902	—		39	39	—	—	—	625	316	941
奈良	84		172	256	—		8	8	—	—	—	84	180	264
和歌山	65		176	241	—		2	2	—	—	—	65	178	243
鳥取	66		128	194	56		98	154	—	—	—	122	226	348
島根	128		92	220	—		—	—	—	—	—	128	92	220
岡山	314		113	427	1		2	3	—	—	—	315	115	430
広島	478		91	569	10		—	10	1	—	1	489	91	580
山口	476		143	619	197		33	230	—	—	—	673	176	849
徳島	27		122	149	—		—	—	—	—	—	27	122	149
香川	43		117	160	—		2	2	—	—	—	43	119	162
愛媛	287		108	395	—		—	—	—	—	—	287	108	395
高知	65		200	265	2		1	3	—	—	—	67	201	268
福岡	390		361	751	8		7	15	1	—	1	399	368	767
佐賀	74		142	216	—		—	—	—	—	—	74	142	216
長崎	199		163	362	96		68	164	—	—	—	295	231	526
熊本	273		251	524	—		5	5	—	—	—	273	256	529
大分	159		95	254	15		1	16	—	—	—	174	96	270
宮崎	70		166	236	—		2	2	—	—	—	70	168	238
鹿児島	150		248	398	2		8	10	1	1	2	153	257	410
沖縄	45		87	132	—		4	4	—	—	—	45	91	136
合計	14,031		9,331	23,362	1,505		1,030	2,535	7	2	9	15,543	10,363	25,906

に関する調

(2) 投票所

都 道 府 県	投 票 管 理 者			職 務 代 理 者			臨 時 に 職 務 を 管 掌 し た 者			合 計					
	市	区	町 村	計	市	区	町 村	計	市	区	町 村	計			
北 海 道	1,340		1,660	3,000	—	—	—	—	—	—	—	—	1,340	1,660	3,000
青 森	543		469	1,012	—	—	—	—	—	—	—	—	543	469	1,012
岩 手	608		580	1,188	—	—	—	—	—	—	—	—	608	580	1,188
宮 城	734		390	1,124	19	6	25	—	—	—	—	—	753	396	1,149
秋 田	783		344	1,127	62	60	122	—	—	—	—	—	845	404	1,249
山 形	522		493	1,015	185	63	248	—	—	—	—	—	707	556	1,263
福 島	683		796	1,479	—	—	—	—	—	—	—	—	683	796	1,479
茨 城	1,034		472	1,506	—	—	—	—	—	—	—	—	1,034	472	1,506
栃 木	570		411	981	—	1	1	—	—	—	—	—	570	412	982
群 馬	560		468	1,028	—	—	—	—	—	—	—	—	560	468	1,028
埼 玉	1,386		415	1,801	584	253	837	—	—	—	—	—	1,970	668	2,638
千 葉	1,291		297	1,588	—	1	1	—	—	—	—	—	1,291	298	1,589
東 京	1,786		65	1,851	—	—	—	—	—	—	—	—	1,786	65	1,851
神 奈 川	1,478		169	1,647	—	—	—	—	—	—	—	—	1,478	169	1,647
新 潟	1,341		358	1,699	—	—	—	—	—	—	—	—	1,341	358	1,699
富 山	355		93	448	115	48	163	—	—	—	—	—	470	141	611
石 川	390		169	559	—	—	—	—	—	—	—	—	390	169	559
福 井	229		215	444	64	73	137	—	—	—	—	—	293	288	581
山 梨	398		196	594	—	—	—	—	—	—	—	—	398	196	594
長 野	846		828	1,674	458	428	886	—	—	—	—	—	1,304	1,256	2,560
岐 阜	777		194	971	583	89	672	—	—	—	—	—	1,360	283	1,643
静 岡	1,027		223	1,250	—	1	1	—	—	—	—	—	1,027	224	1,251
愛 知	1,483		389	1,872	—	—	—	—	—	—	—	—	1,483	389	1,872
三 重	648		307	955	136	60	196	—	—	—	—	—	784	367	1,151
滋 賀	660		278	938	—	—	—	—	—	—	—	—	660	278	938
京 都	741		288	1,029	1	—	1	—	—	—	—	—	742	288	1,030
大 阪	1,682		92	1,774	—	—	—	—	—	—	—	—	1,682	92	1,774
兵 庫	1,736		380	2,116	—	60	60	—	—	—	—	—	1,736	440	2,176
奈 良	400		389	789	—	37	37	—	—	—	—	—	400	426	826
和 歌 山	383		510	893	—	—	—	—	—	—	—	—	383	510	893
鳥 取	230		337	567	230	337	567	—	—	—	—	—	460	674	1,134
島 根	566		403	969	—	—	—	—	—	—	—	—	566	403	969
岡 山	743		165	908	—	—	—	—	—	—	—	—	743	165	908
広 島	1,176		230	1,406	—	—	—	—	—	—	—	—	1,176	230	1,406
山 口	709		261	970	270	107	377	—	—	—	—	—	979	368	1,347
徳 島	255		300	555	—	—	—	—	—	—	—	—	255	300	555
香 川	239		271	510	1	—	1	—	—	—	—	—	240	271	511
愛 媛	653		211	864	—	—	—	—	—	—	—	—	653	211	864
高 知	441		537	978	—	—	—	—	—	—	—	—	441	537	978
福 岡	903		341	1,244	1	—	1	—	—	—	—	—	904	341	1,245
佐 賀	226		177	403	—	—	—	—	—	—	—	—	226	177	403
長 崎	713		266	979	—	—	—	—	—	—	—	—	713	266	979
熊 本	614		582	1,196	1	—	1	—	—	—	—	—	615	582	1,197
大 分	552		131	683	118	—	118	—	—	—	—	—	670	131	801
宮 崎	395		407	802	—	—	—	—	—	—	—	—	395	407	802
鹿 児 島	626		678	1,304	—	—	—	—	—	—	—	—	626	678	1,304
沖 縄	205		116	321	—	—	—	—	—	—	—	—	205	116	321
合 計	35,660		17,351	53,011	2,828	1,624	4,452	—	—	—	—	—	38,488	18,975	57,463

47 開票管理者に関する調

都道府県	開票管理者			職務代理者			臨時に職務を管掌した者			合計			
	市	区	町 村 計	市	区	町 村 計	市	区	町 村 計	市	区	町 村 計	
北海道	43		171	214	—	—	—	—	—	—	43	171	214
青森	10		40	50	1	—	1	—	—	—	11	40	51
岩手	14		40	54	—	—	—	—	—	—	14	40	54
宮城	20		33	53	—	—	—	—	—	—	20	33	53
秋田	11		29	40	1	4	5	—	—	—	12	33	45
山形	18		33	51	5	5	10	—	—	—	23	38	61
福島	19		78	97	—	—	—	—	—	—	19	78	97
茨城	30		31	61	—	—	—	—	—	—	30	31	61
栃木	13		31	44	—	—	—	—	—	—	13	31	44
群馬	22		51	73	—	—	—	—	—	—	22	51	73
埼玉	58		46	104	23	26	49	—	—	—	81	72	153
千葉	41		41	82	—	—	—	—	—	—	41	41	82
東京都	54		13	67	—	—	—	—	—	—	54	13	67
神奈川県	77		18	95	—	—	—	—	—	—	77	18	95
新潟	40		23	63	—	—	—	—	—	—	40	23	63
富山	11		11	22	—	—	—	—	—	—	11	11	22
石川	10		11	21	—	—	—	—	—	—	10	11	21
福井	9		20	29	3	8	11	—	—	—	12	28	40
山梨	13		27	40	—	—	—	—	—	—	13	27	40
長野	28		92	120	13	45	58	—	—	—	41	137	178
岐阜	34		30	64	—	—	—	—	—	—	34	30	64
静岡県	37		24	61	—	—	—	—	—	—	37	24	61
愛知	52		39	91	—	—	—	—	—	—	52	39	91
三重	23		37	60	4	10	14	—	—	—	27	47	74
滋賀	14		20	34	—	—	—	—	—	—	14	20	34
京都	27		26	53	—	—	—	—	—	—	27	26	53
大阪	60		10	70	—	—	—	—	—	—	60	10	70
兵庫県	46		33	79	—	6	6	—	—	—	46	39	85
奈良	13		35	48	—	2	2	—	—	—	13	37	50
和歌山	7		35	42	—	—	—	—	—	—	7	35	42
鳥取	6		17	23	6	17	23	—	—	—	12	34	46
島根	10		21	31	—	—	—	—	—	—	10	21	31
岡山	18		19	37	—	—	—	—	—	—	18	19	37
広島	28		13	41	—	—	—	—	—	—	28	13	41
山口	14		20	34	1	6	7	—	—	—	15	26	41
徳島	8		30	38	—	—	—	—	—	—	8	30	38
香川	8		28	36	—	—	—	—	—	—	8	28	36
愛媛	12		10	22	—	—	—	—	—	—	12	10	22
高知	15		48	63	—	—	—	—	—	—	15	48	63
福岡	39		61	100	1	4	5	—	—	—	40	65	105
佐賀	10		27	37	—	—	—	—	—	—	10	27	37
長崎	15		39	54	—	—	—	—	—	—	15	39	54
熊本	15		50	65	—	—	—	—	—	—	15	50	65
大分	13		13	26	4	—	4	—	—	—	17	13	30
宮崎	9		35	44	—	—	—	—	—	—	9	35	44
鹿児島	20		56	76	—	—	—	—	—	—	20	56	76
沖縄	10		39	49	—	—	—	—	—	—	10	39	49
合計	1,104		1,654	2,758	62	133	195	—	—	—	1,166	1,787	2,953

(1) 期日前投票所

都 道 府 県	市区町村選管の書記			市区町村の職員			そ の 他			合 計			
	市	区	町 村 計	市	区	町 村 計	市	区	町 村 計	市	区	町 村 計	
北海道	172		811	983	361	554	915	538	121	659	1,071	1,486	2,557
青森	39		274	313	163	326	489	40	50	90	242	650	892
岩手	174		370	544	248	149	397	20	22	42	442	541	983
宮城	904		436	1,340	516	231	747	392	72	464	1,812	739	2,551
秋田	380		133	513	499	217	716	252	47	299	1,131	397	1,528
山形	121		242	363	189	104	293	109	36	145	419	382	801
福島	105		627	732	434	476	910	142	34	176	681	1,137	1,818
茨城	447		207	654	1,233	710	1,943	334	23	357	2,014	940	2,954
栃木	210		202	412	612	756	1,368	40	61	101	862	1,019	1,881
群馬	56		387	443	1,382	651	2,033	43	64	107	1,481	1,102	2,583
埼玉	342		528	870	1,463	973	2,436	1,738	273	2,011	3,543	1,774	5,317
千葉	345		212	557	1,366	605	1,971	512	16	528	2,223	833	3,056
東京都	636		220	856	6,826	215	7,041	7,095	179	7,274	14,557	614	15,171
神奈川	101		107	208	1,530	279	1,809	1,884	135	2,019	3,515	521	4,036
新潟	368		101	469	728	259	987	186	20	206	1,282	380	1,662
富山	68		85	153	657	149	806	34	27	61	759	261	1,020
石川	64		83	147	981	365	1,346	120	29	149	1,165	477	1,642
福井	29		72	101	157	228	385	38	8	46	224	308	532
山梨	177		102	279	330	410	740	7	—	7	514	512	1,026
長野	96		353	449	757	695	1,452	591	219	810	1,444	1,267	2,711
岐阜	239		76	315	722	576	1,298	114	—	114	1,075	652	1,727
静岡	377		196	573	1,215	591	1,806	448	175	623	2,040	962	3,002
愛知	160		87	247	2,071	775	2,846	946	158	1,104	3,177	1,020	4,197
三重	145		112	257	960	387	1,347	144	12	156	1,249	511	1,760
滋賀	58		26	84	382	258	640	155	34	189	595	318	913
京都	211		67	278	343	183	526	206	8	214	760	258	1,018
大阪	367		45	412	2,536	220	2,756	840	61	901	3,743	326	4,069
兵庫	136		74	210	1,809	520	2,329	469	41	510	2,414	635	3,049
奈良	61		131	192	122	376	498	84	68	152	267	575	842
和歌山	101		374	475	299	264	563	293	26	319	693	664	1,357
鳥取	67		74	141	69	215	284	211	18	229	347	307	654
島根	136		64	200	114	153	267	92	51	143	342	268	610
岡山	239		73	312	312	261	573	142	9	151	693	343	1,036
広島	465		295	760	1,307	167	1,474	629	29	658	2,401	491	2,892
山口	72		69	141	749	255	1,004	608	62	670	1,429	386	1,815
徳島	18		117	135	151	177	328	30	7	37	199	301	500
香川	27		86	113	57	244	301	74	10	84	158	340	498
愛媛	247		88	335	1,022	338	1,360	185	62	247	1,454	488	1,942
高知	54		146	200	157	152	309	73	9	82	284	307	591
福岡	208		343	551	546	439	985	528	233	761	1,282	1,015	2,297
佐賀	18		79	97	229	277	506	60	15	75	307	371	678
長崎	143		72	215	211	198	409	203	29	232	557	299	856
熊本	80		228	308	496	303	799	101	26	127	677	557	1,234
大分	73		105	178	329	158	487	238	22	260	640	285	925
宮崎	39		83	122	54	251	305	83	76	159	176	410	586
鹿児島	42		74	116	1,380	557	1,937	107	207	314	1,529	838	2,367
沖縄	29		43	72	33	57	90	85	97	182	147	197	344
合 計	8,646		8,779	17,425	38,107	16,704	54,811	21,263	2,981	24,244	68,016	28,464	96,480

事者に関する調

(2) 投票所

都 道 府 県	市区町村選管の書記			市区町村の職員			そ の 他			合 計			
	市	区	町 村	計	市	区	町 村	計	市	区	町 村	計	
北海道	363		449	812	8,895		7,958	16,853	3,483		180	3,663	21,328
青森	15		66	81	3,363		2,277	5,640	258		84	342	6,063
岩手	57		131	188	3,197		2,454	5,651	46		55	101	5,940
宮城	145		148	293	4,863		2,423	7,286	568		—	568	8,147
秋田	37		64	101	4,149		1,503	5,652	218		18	236	5,989
山形	11		45	56	2,974		1,925	4,899	161		40	201	5,156
福島	286		902	1,188	5,056		3,148	8,204	178		53	231	9,623
茨城	154		17	171	6,772		2,987	9,759	268		37	305	10,235
栃木	26		48	74	3,845		2,448	6,293	86		—	86	6,453
群馬	49		215	264	4,326		2,955	7,281	13		61	74	7,619
埼玉	275		68	343	8,708		2,936	11,644	1,829		63	1,892	13,879
千葉	463		85	548	10,251		2,436	12,687	1,361		16	1,377	14,612
東京	32		12	44	17,293		473	17,766	2,186		23	2,209	20,019
神奈川	85		46	131	7,333		1,008	8,341	10,244		123	10,367	18,839
新潟	165		55	220	7,493		1,487	8,980	49		3	52	9,252
富山	32		20	52	2,592		758	3,350	25		—	25	3,427
石川	6		206	212	2,899		901	3,800	99		163	262	4,274
福井	13		39	52	1,567		1,299	2,866	264		8	272	3,190
山梨	43		41	84	2,399		1,067	3,466	18		10	28	3,578
長野	73		201	274	5,031		3,746	8,777	93		173	266	9,317
岐阜	250		27	277	4,879		1,603	6,482	166		21	187	6,946
静岡	123		20	143	8,131		1,707	9,838	238		22	260	10,241
愛知	83		17	100	9,378		2,179	11,557	5,900		377	6,277	17,934
三重	94		243	337	3,465		1,501	4,966	299		16	315	5,618
滋賀	—		23	23	3,300		1,217	4,517	568		19	587	5,127
京都	83		14	97	3,341		1,251	4,592	3,915		1	3,916	8,605
大阪	64		18	82	11,893		557	12,450	6,019		54	6,073	18,605
兵庫	83		23	106	11,199		1,833	13,032	3,298		67	3,365	16,503
奈良	14		26	40	2,643		1,621	4,264	147		235	382	4,686
和歌山	177		806	983	2,035		1,647	3,682	79		41	120	4,785
鳥取	12		89	101	1,171		943	2,114	—		16	16	2,231
島根	82		16	98	2,631		1,124	3,755	240		62	302	4,155
岡山	327		59	386	4,595		908	5,503	21		20	41	5,930
広島	12		29	41	6,179		1,222	7,401	1,907		46	1,953	9,395
山口	7		17	24	3,474		976	4,450	487		53	540	5,014
徳島	2		59	61	1,483		1,577	3,060	433		125	558	3,679
香川	6		26	32	2,014		1,412	3,426	87		16	103	3,561
愛媛	40		131	171	4,121		875	4,996	445		—	445	5,612
高知	10		150	160	1,477		1,359	2,836	541		270	811	3,807
福岡	46		149	195	7,196		3,185	10,381	4,193		76	4,269	14,845
佐賀	3		35	38	1,726		1,454	3,180	105		16	121	3,339
長崎	110		115	225	3,258		1,585	4,843	989		25	1,014	6,082
熊本	250		108	358	3,887		2,924	6,811	350		11	361	7,530
大分	792		2	794	3,363		815	4,178	388		—	388	5,360
宮崎	—		34	34	2,225		2,195	4,420	211		34	245	4,699
鹿児島	7		35	42	4,140		3,642	7,782	512		325	837	8,661
沖縄	20		40	60	1,570		1,191	2,761	379		220	596	3,420
合 計	5,027		5,169	10,196	227,780		88,692	316,472	53,364		3,278	56,642	383,310

49 開票所事務従事者に関する調

都道府県	市区町村選管の書記			市区町村の職員			その他			合計		
	市	区	町 村 計	市	区	町 村 計	市	区	町 村 計	市	区	町 村 計
北海道	332	1,192	1,524	7,074	7,885	14,959	2,400	16	2,416	9,806	9,093	18,899
青森	35	216	251	1,745	1,765	3,510	80	18	98	1,860	1,999	3,859
岩手	257	414	671	2,450	2,314	4,764	2	31	33	2,709	2,759	5,468
宮城	277	224	501	2,403	1,851	4,254	672	3	675	3,352	2,078	5,430
秋田	61	143	204	1,878	1,366	3,244	38	12	50	1,977	1,521	3,498
山形	80	199	279	2,309	1,569	3,878	20	8	28	2,409	1,776	4,185
福島	194	1,065	1,259	2,982	2,748	5,730	19	7	26	3,195	3,820	7,015
茨城	461	200	661	4,819	2,255	7,074	6	46	52	5,286	2,501	7,787
栃木	149	239	388	2,867	2,094	4,961	5	3	8	3,021	2,336	5,357
群馬	77	292	369	2,480	2,610	5,090	—	2	2	2,557	2,904	5,461
埼玉	335	224	559	7,094	2,353	9,447	1,134	19	1,153	8,563	2,596	11,159
千葉	382	176	558	9,074	2,353	11,427	159	1	160	9,615	2,530	12,145
東京	361	50	411	17,895	474	18,369	2,030	17	2,047	20,286	541	20,827
神奈川	333	130	463	11,435	1,104	12,539	569	77	646	12,337	1,311	13,648
新潟	418	123	541	4,346	1,217	5,563	18	13	31	4,782	1,353	6,135
富山	116	58	174	1,515	524	2,039	2	—	2	1,633	582	2,215
石川	37	127	164	1,531	604	2,135	31	62	93	1,599	793	2,392
福井	76	92	168	1,572	1,094	2,666	4	1	5	1,652	1,187	2,839
山梨	160	100	260	1,970	1,028	2,998	1	4	5	2,131	1,132	3,263
長野	121	393	514	3,788	4,052	7,840	28	31	59	3,937	4,476	8,413
岐阜	240	91	331	3,433	1,514	4,947	93	—	93	3,766	1,605	5,371
静岡	390	88	478	6,498	1,714	8,212	55	4	59	6,943	1,806	8,749
愛知	351	130	481	9,110	2,126	11,236	346	44	390	9,807	2,300	12,107
三重	183	303	486	2,099	1,388	3,487	257	14	271	2,539	1,705	4,244
滋賀	95	54	149	2,263	1,058	3,321	7	—	7	2,365	1,112	3,477
京都	341	74	415	3,028	1,069	4,097	1,173	1	1,174	4,542	1,144	5,686
大阪	447	34	481	12,956	481	13,437	305	1	306	13,708	516	14,224
兵庫	266	120	386	7,943	1,559	9,502	94	3	97	8,303	1,682	9,985
奈良	77	193	270	2,277	1,660	3,937	60	6	66	2,414	1,859	4,273
和歌山	175	784	959	1,079	1,410	2,489	3	4	7	1,257	2,198	3,455
鳥取	30	151	181	564	751	1,315	20	—	20	614	902	1,516
島根	136	96	232	1,327	925	2,252	82	16	98	1,545	1,037	2,582
岡山	193	89	282	2,690	793	3,483	23	1	24	2,906	883	3,789
広島	244	79	323	4,430	650	5,080	51	2	53	4,725	731	5,456
山口	66	91	157	2,429	813	3,242	33	8	41	2,528	912	3,440
徳島	35	159	194	945	1,094	2,039	16	5	21	996	1,258	2,254
香川	39	100	139	1,190	1,287	2,477	29	2	31	1,258	1,389	2,647
愛媛	126	170	296	1,894	489	2,383	113	—	113	2,133	659	2,792
高知	47	245	292	1,002	1,092	2,094	145	31	176	1,194	1,368	2,562
福岡	209	281	490	6,870	2,631	9,501	335	76	411	7,414	2,988	10,402
佐賀	31	96	127	1,134	1,283	2,417	7	11	18	1,172	1,390	2,562
長崎	95	112	207	1,999	1,457	3,456	256	7	263	2,350	1,576	3,926
熊本	118	236	354	2,206	2,244	4,450	4	12	16	2,328	2,492	4,820
大分	47	48	95	2,160	647	2,807	100	1	101	2,307	696	3,003
宮崎	48	185	233	1,525	1,752	3,277	121	32	153	1,694	1,969	3,663
鹿児島	74	125	199	2,637	2,555	5,192	65	52	117	2,776	2,732	5,508
沖縄	43	63	106	1,905	1,208	3,113	488	104	592	2,436	1,375	3,811
合計	8,408	9,854	18,262	178,820	76,910	255,730	11,499	808	12,307	198,727	87,572	286,299

50 選挙長及び選挙会

(1) 選挙長及び選挙分会長

都道府県	都道府県の選挙管理 委員会の委員長		同左記の委員		書記長		その他		合計	
	小選挙区	比例代表	小選挙区	比例代表	小選挙区	比例代表	小選挙区	比例代表	小選挙区	比例代表
北海道	1	—	2	1	—	—	9	—	12	1
青森	1	1	3	—	—	—	—	—	4	1
岩手	1	—	3	1	—	—	—	—	4	1
宮城	1	—	2	1	—	—	3	—	6	1
秋田	1	—	2	1	—	—	—	—	3	1
山形	1	1	2	—	—	—	—	—	3	1
福島	—	1	—	—	—	—	5	—	5	1
茨城	1	1	3	—	—	—	—	—	4	1
栃木	2	1	3	—	—	—	—	—	5	1
群馬	1	1	3	—	1	—	—	—	5	1
埼玉県	3	1	9	—	3	—	—	—	15	1
千葉県	1	1	3	—	—	—	—	—	4	1
東京都	—	1	—	—	—	—	25	—	25	1
神奈川県	—	1	—	—	—	—	18	—	18	1
新潟	1	1	3	—	1	—	1	—	6	1
富山	1	—	2	1	—	—	—	—	3	1
石川	—	1	1	—	—	—	—	—	1	1
福井	—	1	3	—	—	—	—	—	3	1
山梨	1	—	2	1	—	—	—	—	3	1
長野	1	1	3	—	—	—	1	—	5	1
岐阜	1	1	3	—	1	—	—	—	5	1
静岡県	1	1	3	—	—	—	—	—	4	1
愛知	3	1	9	—	3	—	—	—	15	1
三重	1	1	3	—	—	—	1	—	5	1
滋賀	1	1	3	—	—	—	—	—	4	1
京都	1	—	3	—	—	1	2	—	6	1
大阪	12	1	5	—	1	—	1	—	19	1
兵庫県	1	1	3	—	1	—	7	—	12	1
奈良	1	1	3	—	—	—	—	—	4	1
和歌山	—	—	3	1	—	—	—	—	3	1
鳥取	1	1	1	—	—	—	—	—	2	1
島根	1	—	1	1	—	—	—	—	2	1
岡山	2	—	3	1	—	—	—	—	5	1
広島	1	1	2	—	—	—	—	—	3	1
山口	1	1	3	—	—	—	—	—	4	1
徳島	—	—	—	—	1	1	2	—	3	1
香川	1	—	2	1	—	—	—	—	3	1
愛媛	1	1	3	—	—	—	—	—	4	1
高知	1	1	—	—	—	—	—	—	1	1
福岡	2	1	9	—	—	—	—	—	11	1
佐賀	1	—	2	1	—	—	—	—	3	1
長崎	—	—	—	—	1	1	3	—	4	1
熊本	1	1	3	—	1	—	—	—	5	1
大宮	1	—	2	—	—	1	—	—	3	1
分崎	1	—	2	1	—	—	—	—	3	1
鹿兒島	—	1	3	—	—	—	2	—	5	1
沖縄	1	1	3	—	—	—	—	—	4	1
合計	56	31	126	12	14	4	80	—	276	47

事務従事者に関する調

(2) 選挙会及び選挙分会の事務従事者

都道府県	都道府県の選挙管理委員会の書記長及び書記		都道府県の職員		その他		合計	
	小選挙区	比例代表	小選挙区	比例代表	小選挙区	比例代表	小選挙区	比例代表
北海道	84	7	—	—	—	—	84	7
青森	2	2	—	—	—	—	2	2
岩手	8	7	—	—	—	—	8	7
宮城	2	1	10	1	—	—	12	2
秋田	12	4	—	—	—	—	12	4
山形	6	6	—	—	—	—	6	6
福島	24	5	—	—	—	—	24	5
茨城	6	3	—	—	—	—	6	3
栃木	35	6	—	—	—	—	35	6
群馬	45	9	—	—	—	—	45	9
埼玉	15	1	—	—	—	—	15	1
千葉	7	7	—	—	—	—	7	7
東京都	—	5	—	—	119	—	119	5
神奈川県	65	4	—	—	—	—	65	4
新潟	12	3	—	—	—	—	12	3
富山	6	2	—	—	—	—	6	2
石川	15	5	—	—	—	—	15	5
福井	8	4	—	—	—	—	8	4
山梨	12	12	—	—	—	—	12	12
長野	19	7	2	—	—	—	21	7
岐阜	10	5	—	—	—	—	10	5
静岡県	8	2	—	—	—	—	8	2
愛知	15	6	—	—	—	—	15	6
三重	8	2	7	1	—	—	15	3
滋賀	28	7	—	—	—	—	28	7
京都	10	1	—	—	—	—	10	1
大阪府	49	2	851	—	7	—	907	2
兵庫県	35	3	—	—	—	—	35	3
奈良	4	1	—	—	—	—	4	1
和歌山	24	8	—	—	—	—	24	8
鳥取	9	5	—	—	—	—	9	5
島根	7	6	—	—	—	—	7	6
岡山	23	5	—	—	—	—	23	5
広島	3	3	—	—	—	—	3	3
山口	4	1	—	—	—	—	4	1
徳島	3	2	—	—	—	—	3	2
香川	15	5	—	—	—	—	15	5
愛媛	5	5	—	—	—	—	5	5
高知	4	4	—	—	—	—	4	4
福岡	23	2	—	—	—	—	23	2
佐賀	6	3	—	—	—	—	6	3
長崎	2	2	—	—	—	—	2	2
熊本	30	6	—	—	—	—	30	6
大宮	6	5	—	—	—	—	6	5
宮崎	9	3	—	—	—	—	9	3
鹿児島	3	1	2	—	—	—	5	1
沖縄	4	1	—	—	—	—	4	1
合計	730	196	872	2	126	—	1,728	198

51 投票記載所等の氏名

都 道 府 県	市区町村選挙管理委員会の委員長 が管理する不在者投票記載場所数			掲 示 総 数					
				小 選 挙 区			比 例 代 表		
	市 区	町 村	計	市 区	町 村	計	市 区	町 村	計
北海道	64	195	259	164	470	634	167	470	637
青森	17	38	55	63	121	184	66	124	190
岩手	17	46	63	86	183	269	74	179	253
宮城	22	35	57	63	92	155	64	95	159
秋田	29	34	63	120	90	210	122	93	215
山形	13	32	45	24	55	79	24	55	79
福島	57	75	132	171	202	373	171	200	371
茨城	67	31	98	213	79	292	213	82	295
栃木	71	32	103	231	83	314	233	80	313
群馬	14	45	59	53	126	179	55	132	187
埼玉	71	46	117	278	149	427	286	150	436
千葉	86	41	127	402	122	524	415	126	541
東京都	241	17	258	1,486	34	1,520	1,507	34	1,541
神奈川県	95	18	113	226	50	276	222	49	271
新潟	93	23	116	226	62	288	229	61	290
富山	25	11	36	115	22	137	113	22	135
石川	32	17	49	42	20	62	54	23	77
福井	14	24	38	36	54	90	36	56	92
山梨	15	26	41	32	46	78	30	44	74
長野	49	84	133	209	210	419	214	216	430
岐阜	94	35	129	220	93	313	220	94	314
静岡県	57	27	84	422	77	499	424	76	500
愛知	75	40	115	309	158	467	304	152	456
三重	29	38	67	110	93	203	116	96	212
滋賀	21	20	41	58	39	97	53	32	85
京都	9	2	11	11	2	13	11	2	13
大阪	75	11	86	330	30	360	317	28	245
兵庫県	102	38	140	337	109	446	337	106	443
奈良	15	33	48	32	52	84	33	53	86
和歌山	11	37	48	45	56	101	45	56	101
鳥取	13	19	32	78	64	142	89	71	160
島根	29	23	52	53	33	86	53	33	86
岡山	64	22	86	262	57	319	236	58	294
広島	92	25	117	346	76	422	335	74	409
山口	29	29	58	59	73	132	69	71	140
徳島	8	32	40	25	81	106	31	71	102
香川	10	28	38	4	4	8	4	4	8
愛媛	68	21	89	136	48	184	176	48	224
高知	27	43	70	159	126	285	159	126	285
福岡	55	61	116	276	229	505	275	229	504
佐賀	8	27	35	13	81	94	15	84	99
長崎	34	41	75	73	161	234	80	151	231
熊本	34	49	83	62	59	121	65	64	129
大分	29	13	42	63	52	115	64	49	113
宮崎	15	35	50	60	84	144	62	84	146
鹿児島	23	58	81	58	119	177	59	126	185
沖縄	11	39	50	30	84	114	29	84	113
合 計	2,129	1,716	3,845	7,871	4,410	12,281	7,956	4,413	12,369

等の掲示に関する調

都道府県	期日前投票所数			掲示総数					
				小選挙区			比例代表		
	市区	町村	計	市区	町村	計	市区	町村	計
北海道	69	197	266	422	609	1,031	428	603	1,031
青森	25	46	71	112	161	273	114	166	280
岩手	23	46	69	157	224	381	151	222	373
宮城	49	37	86	235	144	379	236	148	384
秋田	66	34	100	259	115	374	269	120	389
山形	13	32	45	68	89	157	68	83	151
福島	59	78	137	292	270	562	291	269	560
茨城	74	33	107	258	102	360	258	105	363
栃木	81	32	113	278	118	396	279	111	390
群馬	24	46	70	177	150	327	178	156	334
埼玉	72	46	118	475	183	658	484	186	670
千葉	94	41	135	548	144	692	561	148	709
東京都	233	18	251	1,708	42	1,750	1,738	42	1,780
神奈川県	101	19	120	811	91	902	817	90	907
新潟	94	27	121	441	119	560	452	119	571
富山	28	11	39	167	43	210	162	43	205
石川	33	17	50	45	26	71	57	29	86
福井	14	27	41	51	77	128	51	78	129
山梨	30	29	59	142	71	213	144	69	213
長野	57	89	146	330	267	597	335	275	610
岐阜	96	39	135	348	157	505	343	158	501
静岡県	61	27	88	537	114	651	537	113	650
愛知	92	41	133	860	193	1,053	855	189	1,044
三重	41	38	79	210	166	376	216	173	389
滋賀	33	20	53	152	64	216	139	52	191
京都	34	25	59	166	39	205	164	40	204
大阪	75	11	86	537	37	574	529	35	564
兵庫県	109	40	149	614	143	757	612	139	751
奈良	15	33	48	34	53	87	35	53	88
和歌山	12	43	55	62	82	144	62	84	146
鳥取	13	22	35	93	111	204	104	119	223
島根	45	35	80	142	87	229	139	87	226
岡山	71	25	96	348	84	432	327	86	413
広島	97	27	124	484	104	588	476	102	578
山口	97	59	156	603	176	779	628	167	795
徳島	10	34	44	32	84	116	42	77	119
香川	11	28	39	12	28	40	12	28	40
愛媛	71	27	98	287	142	429	318	143	461
高知	30	47	77	165	144	309	165	144	309
福岡	60	61	121	349	303	652	348	311	659
佐賀	19	29	48	103	119	222	96	121	217
長崎	71	41	112	277	183	460	264	179	443
熊本	54	55	109	204	75	279	209	81	290
大分	55	13	68	267	59	326	273	56	329
宮崎	21	35	56	101	123	224	109	125	234
鹿児島	38	65	103	197	200	397	201	211	412
沖縄	13	42	55	78	115	193	77	118	195
合計	2,583	1,867	4,450	14,238	6,230	20,468	14,353	6,253	20,606

51 投票記載所等の氏名等の掲示に関する調 (続)

都 道 府 県	投票所数			掲 示 総 数					
				小 選 挙 区			比 例 代 表		
	市 区	町 村	計	市 区	町 村	計	市 区	町 村	計
北海道	1,340	1,660	3,000	10,034	7,714	17,748	10,457	7,723	18,180
青森	543	469	1,012	2,760	1,926	4,686	3,169	2,161	5,330
岩手	608	580	1,188	4,545	3,394	7,939	4,611	3,403	8,014
宮城	734	390	1,124	4,374	1,992	6,366	4,395	2,048	6,443
秋田	783	344	1,127	4,940	1,642	6,582	5,098	1,642	6,740
山形	522	493	1,015	3,518	2,446	5,964	3,472	2,459	5,931
福島	683	796	1,479	3,814	3,737	7,551	3,793	3,829	7,622
茨城	1,034	472	1,506	4,508	1,507	6,015	4,499	1,524	6,023
栃木	570	412	982	3,166	1,923	5,089	3,217	1,929	5,146
群馬	560	468	1,028	5,071	1,839	6,910	5,142	1,956	7,098
埼玉	1,386	415	1,801	10,994	2,288	13,282	11,020	2,309	13,329
千葉	1,291	298	1,589	10,164	1,293	11,457	9,882	1,275	11,157
東京都	1,786	65	1,851	16,150	237	16,387	16,382	233	16,615
神奈川県	1,478	169	1,647	12,858	934	13,792	12,644	935	13,579
新潟	1,341	358	1,699	9,873	1,998	11,871	10,002	2,022	12,024
富山	355	93	448	2,401	604	3,005	2,385	600	2,985
石川	390	169	559	994	291	1,285	1,048	314	1,362
福井	229	215	444	2,229	893	3,122	2,252	912	3,164
山梨	398	196	594	1,902	572	2,474	1,970	570	2,540
長野	846	828	1,674	5,232	2,987	8,219	5,325	2,980	8,305
岐阜	777	194	971	4,348	1,285	5,633	4,327	1,293	5,620
静岡県	1,027	224	1,251	10,176	1,257	11,433	10,246	1,252	11,498
愛知	1,483	389	1,872	14,314	2,172	16,486	14,286	2,136	16,422
三重	648	310	958	3,653	1,220	4,873	3,679	1,219	4,898
滋賀	660	278	938	3,692	1,047	4,739	3,495	965	4,460
京都	742	288	1,030	3,357	460	3,817	3,314	476	3,790
大阪	1,682	92	1,774	12,097	314	12,411	12,541	334	12,875
兵庫県	1,736	380	2,116	13,037	1,767	14,804	12,584	1,721	14,305
奈良	400	389	789	779	542	1,321	1,074	607	1,681
和歌山	383	510	893	1,730	982	2,712	1,730	1,064	2,794
鳥取	230	337	567	2,251	1,930	4,181	2,469	2,055	4,524
島根	566	403	969	2,437	1,217	3,654	2,380	1,184	3,564
岡山	743	165	908	5,155	830	5,985	5,249	809	6,058
広島	1,176	230	1,406	7,733	1,099	8,832	7,529	1,122	8,651
山口	709	261	970	6,003	994	6,997	6,167	1,012	7,179
徳島	255	300	555	1,038	1,104	2,142	1,171	987	2,158
香川	240	271	511	288	272	560	288	272	560
愛媛	653	211	864	4,866	1,113	5,979	4,537	1,225	5,762
高知	441	537	978	2,256	2,282	4,538	2,256	2,254	4,510
福岡	904	341	1,245	7,503	2,436	9,939	7,564	2,547	10,111
佐賀	226	177	403	1,656	974	2,630	1,628	967	2,595
長崎	713	266	979	4,568	1,288	5,856	4,105	1,221	5,326
熊本	615	582	1,197	2,306	848	3,154	2,624	943	1,197
大分	552	131	683	3,346	748	4,094	3,365	747	4,112
宮崎	395	407	802	2,458	2,320	4,778	2,577	2,487	5,064
鹿児島	626	678	1,304	3,943	3,480	7,423	4,185	3,617	7,802
沖縄	205	116	321	1,463	601	2,064	1,398	576	1,974
合 計	35,664	17,362	53,021	245,980	74,799	320,779	247,531	75,916	323,447

(1) 投票区の有権者数及び面積による区分

都 道 府 県	1 千											
	2 km ² 未 満								2 km ² ~			
	投 票 所 数				掲 示 場 設 置 数				投 票 所 数			
	市区	町	村	計	市区	町	村	計	市区	町	村	計
北 海 道	45	86	1	132	196	362	1	559	39	62	5	106
青 森	94	79	6	179	463	388	36	887	44	57	10	111
岩 手	39	9	7	55	218	40	55	313	53	28	11	92
宮 城	74	51	—	125	298	199	—	497	87	46	—	133
秋 田	153	60	11	224	751	279	46	1,076	134	59	8	201
山 形	55	54	5	114	202	250	18	470	68	88	6	162
福 島	48	31	13	92	161	116	47	324	71	85	34	190
茨 城	83	32	13	128	431	155	61	647	173	66	20	259
栃 木	12	22	—	34	58	103	—	161	42	63	4	109
群 馬	38	30	17	85	186	151	85	422	28	39	12	79
埼 玉	22	39	3	64	110	206	16	332	21	34	2	57
千 葉	20	27	2	49	92	135	10	237	45	37	—	82
東 京	16	1	1	18	75	4	4	83	4	1	2	7
神 奈 川	12	21	—	33	58	96	—	154	3	18	—	21
新 潟	110	40	5	155	441	207	28	676	206	49	7	262
富 山	8	9	—	17	27	28	—	55	23	8	—	31
石 川	16	10	—	26	62	44	—	106	30	17	—	47
福 井	4	14	5	23	19	59	33	111	7	30	4	41
山 梨	48	29	3	80	220	122	23	365	40	29	4	73
長 野	162	103	45	310	771	503	202	1,476	119	97	56	272
岐 阜	23	11	—	34	91	46	—	137	39	15	—	54
静 岡	43	32	—	75	163	114	—	277	32	28	—	60
愛 知	36	29	1	66	180	144	5	329	32	24	—	56
三 重	39	42	—	81	144	164	—	308	100	43	5	148
滋 賀	123	108	—	231	563	479	—	1,042	94	64	—	158
京 都	36	33	1	70	150	167	5	322	62	62	—	124
大 阪	57	19	—	76	254	91	—	345	17	6	—	23
兵 庫	96	35	—	131	455	173	—	628	112	40	—	152
奈 良	60	69	7	136	293	296	21	610	36	39	27	102
和 歌 山	81	92	—	173	378	419	—	797	39	84	—	123
鳥 取	17	100	—	117	79	376	—	455	34	63	—	97
島 根	73	33	4	110	334	127	14	475	103	58	4	165
岡 山	28	9	—	37	114	39	—	153	54	14	—	68
広 島	104	9	—	113	450	33	—	483	92	19	—	111
山 口	56	49	—	105	243	195	—	438	73	47	—	120
徳 島	19	41	—	60	72	136	—	208	29	28	—	57
香 川	41	73	—	114	167	304	—	471	21	41	—	62
愛 媛	93	43	—	136	231	148	—	379	93	40	—	133
高 知	90	85	12	187	436	389	48	873	74	101	16	191
福 岡	18	12	—	30	88	45	—	133	8	7	1	16
佐 賀	21	26	—	47	77	138	—	215	24	19	—	43
長 崎	99	37	1	137	420	166	5	591	132	58	1	191
熊 本	48	66	7	121	211	266	22	499	81	93	4	178
大 分	39	2	—	41	164	10	—	174	41	13	1	55
宮 崎	16	7	8	31	64	24	38	126	44	41	1	86
鹿 児 島	44	31	6	81	145	110	25	280	71	110	—	181
沖 縄	7	1	5	13	31	2	22	55	7	—	9	16
合 計	2,466	1,841	189	4,496	10,836	8,048	870	19,754	2,781	2,070	254	5,105

場に関する調

人				未								満			
4 km ² 未 満				4 km ² ~ 8 km ² 未 満											
掲 示 場 設 置 数				投 票 所 数				掲 示 場 設 置 数							
市区	町	村	計	市区	町	村	計	市区	町	村	計				
166	285	14	465	59	133	13	205	244	550	54	848				
279	332	68	679	58	60	21	139	386	422	160	968				
247	133	41	421	98	87	40	225	555	545	219	1,319				
389	194	—	583	94	61	2	157	506	305	10	821				
782	336	46	1,164	129	49	12	190	750	308	83	1,141				
302	415	25	742	88	92	16	196	395	501	81	977				
317	320	137	774	84	139	34	257	424	574	154	1,152				
955	373	109	1,437	85	61	6	152	500	370	42	912				
213	356	24	593	62	74	4	140	385	417	28	830				
164	226	68	458	24	37	22	83	164	222	150	536				
126	203	15	344	10	16	2	28	63	93	13	169				
251	201	—	452	51	29	1	81	333	195	4	532				
15	3	6	24	6	6	6	18	29	22	20	71				
18	105	—	123	6	14	—	20	17	87	—	104				
1,026	276	45	1,347	216	64	22	302	1,296	383	146	1,825				
83	41	—	124	31	3	—	34	130	16	—	146				
156	94	—	250	52	32	—	84	324	175	—	499				
30	146	20	196	21	48	2	71	88	271	10	369				
207	130	30	367	35	24	5	64	215	119	29	363				
637	571	301	1,509	98	68	78	244	605	453	490	1,548				
177	64	—	241	80	21	1	102	371	114	5	490				
126	109	—	235	56	24	—	80	219	111	—	330				
170	107	—	277	43	30	6	79	255	171	38	464				
409	183	22	614	40	40	6	86	170	190	24	384				
479	324	—	803	43	39	—	82	198	228	—	426				
230	308	—	538	85	79	2	166	406	400	14	820				
94	33	—	127	17	7	1	25	87	39	4	130				
600	213	—	813	145	92	—	237	850	566	—	1,416				
189	159	78	426	25	20	37	82	151	112	119	382				
175	433	—	608	36	108	4	148	170	581	24	775				
174	298	—	472	35	90	—	125	179	426	—	605				
526	213	13	752	125	130	7	262	721	599	26	1,346				
259	62	—	321	111	38	—	149	557	191	—	748				
435	110	—	545	146	43	—	189	821	210	—	1,031				
357	273	—	630	94	40	1	135	477	317	3	797				
96	97	—	193	31	47	—	78	124	187	—	311				
102	189	—	291	17	32	—	49	100	161	—	261				
295	148	—	443	79	35	—	114	299	154	—	453				
407	482	59	948	65	98	25	188	339	572	136	1,047				
47	25	6	78	5	19	3	27	20	94	17	131				
120	112	—	232	22	9	4	35	133	51	17	201				
694	325	6	1,025	120	45	2	167	688	300	14	1,002				
388	439	20	847	75	122	19	216	380	627	89	1,096				
197	60	6	263	70	24	2	96	411	123	16	550				
232	199	5	436	62	62	14	138	347	344	69	760				
308	510	—	818	118	196	4	318	626	1,053	14	1,693				
34	—	57	91	3	9	1	13	16	47	8	71				
13,683	10,215	1,221	25,119	3,055	2,596	425	6,076	16,524	13,996	2,330	32,850				

52 ポスター掲示

都道府県	1 千 人 未 満								1 千			
	8 km ² 以 上								4 km ²			
	投 票 所 数				掲 示 場 設 置 数				投 票 所 数			
	市区	町	村	計	市区	町	村	計	市区	町	村	計
北海道	256	938	86	1,280	1,123	3,831	403	5,357	584	117	—	701
青森	60	80	43	183	422	635	285	1,342	203	41	4	248
岩手	169	195	77	441	1,065	1,280	532	2,877	152	21	2	175
宮城	74	82	2	158	430	389	15	834	227	73	—	300
秋田	154	71	19	244	965	468	136	1,569	132	23	—	155
山形	75	135	27	237	339	722	162	1,223	163	30	—	193
福島	123	183	74	380	642	783	332	1,757	218	48	4	270
茨城	46	25	—	71	253	142	—	395	432	115	26	573
栃木	63	67	9	139	368	428	33	829	229	80	—	309
群馬	27	61	64	152	210	456	485	1,151	384	118	11	513
埼玉	19	9	7	35	133	69	37	239	1,033	225	8	1,266
千葉	27	14	1	42	200	106	8	314	695	63	4	762
東京	3	13	10	26	16	49	42	107	651	14	—	665
神奈川	2	9	1	12	5	55	3	63	852	82	—	934
新潟	209	73	22	304	1,453	467	156	2,076	353	33	3	389
富山	48	15	—	63	232	75	—	307	117	21	1	139
石川	67	45	—	112	442	331	—	773	119	32	—	151
福井	45	49	9	103	249	302	51	602	95	17	1	113
山梨	60	32	13	105	361	181	89	631	164	32	1	197
長野	74	69	139	282	478	466	995	1,939	249	73	19	341
岐阜	217	39	6	262	1,102	204	34	1,340	207	47	—	254
静岡	91	30	—	121	432	136	—	568	528	63	—	591
愛知	36	34	18	88	264	212	110	586	951	190	3	1,144
三重	85	50	24	159	342	231	140	713	224	53	5	282
滋賀	64	18	—	82	302	117	—	419	299	34	—	333
京都	89	47	4	140	448	334	32	814	293	45	—	338
大阪	11	4	—	15	68	16	—	84	1,041	43	1	1,085
兵庫	150	81	—	231	1,025	575	—	1,600	927	73	—	1,000
奈良	9	4	82	95	64	31	326	421	222	92	1	315
和歌山	42	113	3	158	200	674	11	885	156	84	—	240
鳥取	40	51	—	91	232	310	—	542	61	12	—	73
島根	112	129	13	254	689	748	73	1,510	93	9	—	102
岡山	134	40	3	177	860	267	24	1,151	181	15	—	196
広島	219	82	—	301	1,373	462	—	1,835	398	51	—	449
山口	114	79	3	196	747	504	28	1,279	251	20	—	271
徳島	22	67	—	89	97	257	—	354	83	56	1	140
香川	6	20	—	26	42	134	—	176	90	68	—	158
愛媛	104	63	—	167	452	313	—	765	146	18	—	164
高知	94	121	30	245	556	752	199	1,507	86	29	—	115
福岡	28	33	14	75	147	211	115	473	516	113	—	629
佐賀	22	14	6	42	135	75	39	249	54	47	—	101
長崎	67	5	—	72	460	32	—	492	193	41	—	234
熊本	72	70	42	184	356	406	210	972	218	81	1	300
大分	144	44	2	190	916	277	16	1,209	109	10	1	120
宮崎	75	114	48	237	406	696	246	1,348	138	46	—	184
鹿児島	104	177	13	294	617	1,122	82	1,821	155	49	—	204
沖縄	14	7	9	30	86	57	71	214	99	21	6	126
合 計	3,766	3,701	923	8,390	21,804	20,388	5,520	47,712	14,771	2,668	103	17,542

場に関する調 (続)

人 以 上				5 千 人 未 満				4 km ² ~ 8 km ² 未 満			
未 満				投 票 所 数				掲 示 場 設 置 数			
掲 示 場 設 置 数				投 票 所 数				掲 示 場 設 置 数			
市区	町	村	計	市区	町	村	計	市区	町	村	計
3,912	790	—	4,702	61	44	—	105	438	337	—	775
1,448	294	32	1,774	28	23	7	58	238	199	58	495
1,165	179	16	1,360	56	28	2	86	473	276	15	764
1,419	462	—	1,881	60	30	2	92	450	223	16	689
947	174	—	1,121	43	17	3	63	358	140	27	525
1,223	257	—	1,480	36	20	—	56	320	192	—	512
1,541	353	22	1,916	45	33	14	92	342	285	95	722
2,987	804	182	3,973	145	61	17	223	1,144	469	133	1,746
1,655	595	—	2,250	85	52	—	137	710	434	—	1,144
2,708	873	79	3,660	49	25	9	83	392	224	85	701
7,237	1,583	55	8,875	61	47	4	112	478	380	30	888
4,886	455	28	5,369	105	57	4	166	845	462	38	1,345
4,535	98	—	4,633	10	2	1	13	75	13	6	94
5,949	613	—	6,562	24	14	—	38	206	111	—	317
2,819	294	22	3,135	129	16	4	149	1,182	181	47	1,410
782	144	7	933	59	26	1	86	473	215	8	696
837	239	—	1,076	48	10	—	58	397	82	—	479
773	130	8	911	19	19	—	38	170	176	—	346
1,153	220	10	1,383	26	12	—	38	209	116	—	325
1,880	572	138	2,590	64	30	16	110	533	278	149	960
1,446	339	—	1,785	86	27	—	113	676	213	—	889
3,628	456	—	4,084	94	22	—	116	729	178	—	907
6,657	1,331	21	8,009	70	33	—	103	560	264	—	824
1,505	358	26	1,889	81	17	—	98	594	157	—	751
2,092	287	—	2,379	26	13	—	39	210	120	—	330
2,215	327	—	2,542	27	9	—	36	256	80	—	336
7,340	329	7	7,676	45	4	1	50	352	34	8	394
6,620	544	—	7,164	86	36	—	122	756	349	—	1,105
1,575	656	7	2,238	14	6	3	23	112	46	30	188
1,137	673	—	1,810	14	15	—	29	119	168	—	287
444	107	—	551	21	11	1	33	182	106	8	296
683	57	—	740	30	10	—	40	252	79	—	331
1,256	110	—	1,366	90	15	—	105	715	118	—	833
2,907	347	—	3,254	77	11	—	88	628	95	—	723
1,854	172	—	2,026	61	10	—	71	539	122	—	661
483	303	5	791	37	23	7	67	242	112	36	390
662	493	—	1,155	25	22	—	47	201	201	—	402
1,017	127	—	1,144	44	3	—	47	343	24	—	367
720	230	—	950	12	8	3	23	125	87	35	247
3,652	803	—	4,455	82	52	2	136	659	445	16	1,120
403	325	—	728	38	27	2	67	305	214	17	536
1,405	312	—	1,717	60	27	—	87	505	223	—	728
1,456	548	6	2,010	53	37	5	95	390	286	26	702
806	71	7	884	39	17	—	56	336	164	—	500
976	334	—	1,310	35	32	—	67	277	265	—	542
959	303	—	1,262	59	54	—	113	421	478	—	899
670	167	45	882	18	5	10	33	156	58	83	297
104,424	19,238	723	124,385	2,477	1,112	118	3,707	20,073	9,479	966	30,518

52 ポスター掲示

都 道 府 県	1 千 人 以 上 5 千 人 未 満								5 千			
	8 km ² 以 上								4 km ²			
	投 票 所 数				掲 示 場 設 置 数				投 票 所 数			
	市区	町	村	計	市区	町	村	計	市区	町	村	計
北海道	83	164	8	255	668	1,569	71	2,308	188	—	—	188
青森	36	36	2	74	346	332	17	695	18	—	—	18
岩手	34	55	12	101	347	612	131	1,090	5	—	1	6
宮城	38	39	—	77	326	298	—	624	69	1	—	70
秋田	21	11	1	33	227	105	9	341	11	—	—	11
山形	26	19	1	46	245	239	14	498	9	—	—	9
福島	56	53	47	156	509	570	277	1,356	25	1	—	26
茨城	40	26	3	69	358	214	27	599	19	1	—	20
栃木	40	36	—	76	363	326	—	689	31	1	—	32
群馬	5	11	12	28	46	105	128	279	4	—	—	4
埼玉	13	10	2	25	118	90	17	225	190	3	—	193
千葉	73	54	3	130	669	498	27	1,194	254	—	—	254
東京	3	6	2	11	16	47	16	79	1,024	—	—	1,024
神奈川	11	4	1	16	106	38	11	155	550	—	—	550
新潟	75	16	4	95	828	153	42	1,023	35	—	—	35
富山	38	7	—	45	282	59	—	341	20	—	—	20
石川	21	23	—	44	200	232	—	432	23	—	—	23
福井	30	16	—	46	309	165	—	474	4	—	—	4
山梨	24	8	4	36	222	79	31	332	1	—	—	1
長野	41	16	19	76	376	165	219	760	26	—	—	26
岐阜	65	19	1	85	547	190	8	745	34	6	—	40
静岡	78	21	—	99	665	188	—	853	78	—	—	78
愛知	38	14	1	53	342	131	9	482	245	3	—	248
三重	37	22	2	61	341	194	18	553	26	—	—	26
滋賀	6	2	—	8	69	20	—	89	4	—	—	4
京都	24	5	—	29	226	47	—	273	109	1	—	110
大阪	5	4	1	10	42	40	12	94	464	1	—	465
兵庫	66	23	—	89	646	246	—	892	145	—	—	145
奈良	3	1	1	5	25	5	12	42	30	—	—	30
和歌山	6	7	—	13	58	73	—	131	9	—	—	9
鳥取	10	9	—	19	97	92	—	189	9	—	—	9
島根	24	6	—	30	221	64	—	285	6	—	—	6
岡山	87	30	—	117	767	258	—	1,025	36	—	—	36
広島	62	13	—	75	568	121	—	689	65	2	—	67
山口	47	10	—	57	454	92	—	546	6	1	—	7
徳島	21	15	12	48	159	82	33	274	9	2	—	11
香川	7	15	—	22	70	149	—	219	20	—	—	20
愛媛	45	7	—	52	372	59	—	431	29	—	—	29
高知	3	7	2	12	32	99	10	141	14	—	—	14
福岡	39	62	3	104	356	631	28	1,015	168	11	—	179
佐賀	28	18	4	50	248	167	29	444	10	—	—	10
長崎	23	16	—	39	236	155	—	391	16	23	—	39
熊本	24	32	2	58	215	306	20	541	36	1	—	37
大分	74	15	—	89	730	143	—	873	26	—	—	26
宮崎	12	26	1	39	117	235	13	365	9	1	—	10
鹿児島	43	36	1	80	359	327	10	696	29	—	—	29
沖縄	6	3	15	24	54	21	139	214	50	3	6	59
合 計	1,591	1,048	167	2,806	14,577	10,031	1,378	25,986	4,188	62	7	4,257

場に関する調 (続)

人 以 上				1 万 人 未 満				4 km ² 以 上			
未 満				4 km ² 以 上							
掲 示 場 設 置 数				投 票 所 数				掲 示 場 設 置 数			
市区	町	村	計	市区	町	村	計	市区	町	村	計
1,446	—	—	1,446	25	3	—	28	215	40	—	255
177	—	—	177	2	—	—	2	20	—	—	20
40	—	8	48	2	2	3	7	28	24	27	79
550	8	—	558	5	1	—	6	45	9	—	54
88	—	—	88	6	—	—	6	54	—	—	54
78	—	—	78	2	—	—	2	16	—	—	16
181	8	—	189	12	3	—	15	104	44	—	148
152	7	—	159	11	—	—	11	103	—	—	103
265	8	—	273	6	—	—	6	54	—	—	54
32	—	—	32	1	—	—	1	9	—	—	9
1,527	21	—	1,548	15	4	—	19	135	33	—	168
2,052	—	—	2,052	20	2	—	22	189	18	—	207
8,266	—	—	8,266	17	—	—	17	71	—	—	71
4,427	—	—	4,427	3	5	—	8	27	35	—	62
304	—	—	304	8	—	—	8	72	—	—	72
155	—	—	155	11	2	—	13	100	18	—	118
184	—	—	184	12	—	—	12	113	—	—	113
40	—	—	40	4	1	—	5	51	9	—	60
8	—	—	8	—	—	—	—	—	—	—	—
213	—	—	213	13	—	—	13	120	—	—	120
271	48	—	319	21	1	—	22	193	9	—	202
635	—	—	635	27	4	—	31	246	36	—	282
1,960	24	—	1,984	24	3	—	27	216	27	—	243
216	—	—	216	16	1	—	17	143	9	—	152
33	—	—	33	1	—	—	1	6	—	—	6
968	8	—	976	14	—	—	14	157	—	—	157
3,761	11	—	3,772	4	—	—	4	36	—	—	36
1,178	—	—	1,178	8	—	—	8	74	—	—	74
240	—	—	240	1	—	—	1	9	—	—	9
66	—	—	66	—	—	—	—	—	—	—	—
87	—	—	87	3	—	—	3	32	—	—	32
48	—	—	48	—	—	—	—	—	—	—	—
290	—	—	290	13	1	—	14	117	9	—	126
538	16	—	554	13	—	—	13	126	—	—	126
69	—	—	69	7	1	—	8	82	—	—	82
68	14	—	82	4	1	—	5	33	6	—	39
165	—	—	165	11	—	—	11	99	—	—	99
261	—	—	261	16	2	—	18	165	22	—	187
118	—	—	118	3	—	—	3	27	—	—	27
1,370	90	—	1,460	38	7	—	45	363	67	—	430
80	—	—	80	7	1	—	8	65	9	—	74
128	151	—	279	3	10	—	13	27	77	—	104
271	10	—	281	8	—	—	8	64	—	—	64
222	—	—	222	10	—	—	10	89	—	—	89
67	9	—	76	4	6	—	10	34	41	—	75
195	—	—	195	3	1	—	4	21	19	—	40
436	26	44	506	1	4	—	5	8	42	6	56
33,926	459	52	34,437	435	66	3	504	3,958	603	33	4,594

52 ポスター掲示

都道府県	1 万人 以											
	4 km ² 未 満								4 km ²			
	投票所数				掲示場設置数				投票所数			
	市区	町	村	計	市区	町	村	計	市区	町	村	計
北海道	—	—	—	—	—	—	—	—	—	—	—	—
青森	—	—	—	—	—	—	—	—	—	—	—	—
岩手	—	—	—	—	—	—	—	—	—	—	—	—
宮城	5	—	—	5	45	—	—	45	1	—	—	1
秋田	—	—	—	—	—	—	—	—	—	—	—	—
山形	—	—	—	—	—	—	—	—	—	—	—	—
福島	—	—	—	—	—	—	—	—	1	—	—	1
茨城	—	—	—	—	—	—	—	—	—	—	—	—
栃木	—	—	—	—	—	—	—	—	—	—	—	—
群馬	—	—	—	—	—	—	—	—	—	—	—	—
埼玉県	2	—	—	2	18	—	—	18	—	—	—	—
千葉県	1	—	—	1	9	—	—	9	—	—	—	—
東京都	52	—	—	52	467	—	—	467	—	—	—	—
神奈川県	15	—	—	15	135	—	—	135	—	—	—	—
新潟	—	—	—	—	—	—	—	—	—	—	—	—
富山	—	—	—	—	—	—	—	—	—	—	—	—
石川	2	—	—	2	18	—	—	18	—	—	—	—
福井	—	—	—	—	—	—	—	—	—	—	—	—
山梨	—	—	—	—	—	—	—	—	—	—	—	—
長野	—	—	—	—	—	—	—	—	—	—	—	—
岐阜	3	—	—	3	27	—	—	27	2	—	—	2
静岡県	—	—	—	—	—	—	—	—	—	—	—	—
愛知	6	—	—	6	54	—	—	54	2	—	—	2
三重	—	—	—	—	—	—	—	—	—	—	—	—
滋賀	—	—	—	—	—	—	—	—	—	—	—	—
京都	2	—	—	2	20	—	—	20	1	—	—	1
大阪	21	—	—	21	189	—	—	189	—	—	—	—
兵庫県	—	—	—	—	—	—	—	—	1	—	—	1
奈良	—	—	—	—	—	—	—	—	—	—	—	—
和歌山	—	—	—	—	—	—	—	—	—	—	—	—
鳥取	—	—	—	—	—	—	—	—	—	—	—	—
島根	—	—	—	—	—	—	—	—	—	—	—	—
岡山	6	—	—	6	54	—	—	54	3	—	—	3
広島	—	—	—	—	—	—	—	—	—	—	—	—
山口	—	—	—	—	—	—	—	—	—	—	—	—
徳島	—	—	—	—	—	—	—	—	—	—	—	—
香川	1	—	—	1	9	—	—	9	1	—	—	1
愛媛	4	—	—	4	40	—	—	40	—	—	—	—
高知	—	—	—	—	—	—	—	—	—	—	—	—
福岡	2	1	—	3	18	9	—	27	—	1	—	1
佐賀	—	—	—	—	—	—	—	—	—	—	—	—
長崎	—	—	—	—	—	—	—	—	—	—	—	—
熊本	—	—	—	—	—	—	—	—	—	—	—	—
大宮	—	—	—	—	—	—	—	—	—	—	—	—
鹿兒島	—	—	—	—	—	—	—	—	—	—	—	—
沖縄	—	—	—	—	—	—	—	—	—	2	—	2
合計	122	1	—	123	1,103	9	—	1,112	12	3	—	15

場に関する調 (続)

上				合 計							
以 上				投 票 所 数				掲 示 場 設 置 数			
市区	町	村	計	市区	町	村	計	市区	町	村	計
—	—	—	—	1,340	1,547	113	3,000	8,408	7,764	543	16,715
—	—	—	—	543	376	93	1,012	3,779	2,602	656	7,037
—	—	—	—	608	425	155	1,188	4,138	3,089	1,044	8,271
10	—	—	10	734	384	6	1,124	4,468	2,087	41	6,596
—	—	—	—	783	290	54	1,127	4,922	1,810	347	7,079
—	—	—	—	522	438	55	1,015	3,120	2,576	300	5,996
15	—	—	15	683	576	220	1,479	4,236	3,053	1,064	8,353
—	—	—	—	1,034	387	85	1,506	6,883	2,534	554	9,971
—	—	—	—	570	395	17	982	4,071	2,667	85	6,823
—	—	—	—	560	321	147	1,028	3,911	2,257	1,080	7,248
—	—	—	—	1,386	387	28	1,801	9,945	2,678	183	12,806
—	—	—	—	1,291	283	15	1,589	9,526	2,070	115	11,711
—	—	—	—	1,786	43	22	1,851	13,565	236	94	13,895
—	—	—	—	1,478	167	2	1,647	10,948	1,140	14	12,102
—	—	—	—	1,341	291	67	1,699	9,421	1,961	486	11,868
—	—	—	—	355	91	2	448	2,264	596	15	2,875
—	—	—	—	390	169	—	559	2,733	1,197	—	3,930
—	—	—	—	229	194	21	444	1,729	1,258	122	3,109
—	—	—	—	398	166	30	594	2,595	967	212	3,774
—	—	—	—	846	456	372	1,674	5,613	3,008	2,494	11,115
20	—	—	20	777	186	8	971	4,921	1,227	47	6,195
—	—	—	—	1,027	224	—	1,251	6,843	1,328	—	8,171
20	—	—	20	1,483	360	29	1,872	10,678	2,411	183	13,272
—	—	—	—	648	268	42	958	3,864	1,486	230	5,580
—	—	—	—	660	278	—	938	3,952	1,575	—	5,527
13	—	—	13	742	281	7	1,030	5,089	1,671	51	6,811
—	—	—	—	1,682	88	4	1,774	12,223	593	31	12,847
10	—	—	10	1,736	380	—	2,116	12,214	2,666	—	14,880
—	—	—	—	400	231	158	789	2,658	1,305	593	4,556
—	—	—	—	383	503	7	893	2,303	3,021	35	5,359
—	—	—	—	230	336	1	567	1,506	1,715	8	3,229
—	—	—	—	566	375	28	969	3,474	1,887	126	5,487
30	—	—	30	743	162	3	908	5,019	1,054	24	6,097
—	—	—	—	1,176	230	—	1,406	7,846	1,394	—	9,240
—	—	—	—	709	257	4	970	4,822	1,675	31	6,528
—	—	—	—	255	280	20	555	1,374	1,194	74	2,642
10	—	—	10	240	271	—	511	1,627	1,631	—	3,258
—	—	—	—	653	211	—	864	3,475	995	—	4,470
—	—	—	—	441	449	88	978	2,760	2,611	487	5,858
—	14	—	14	904	318	23	1,245	6,720	2,434	182	9,336
—	—	—	—	226	161	16	403	1,566	1,091	102	2,759
—	—	—	—	713	262	4	979	4,563	1,741	25	6,329
—	—	—	—	615	502	80	1,197	3,731	2,888	393	7,012
—	—	—	—	552	125	6	683	3,871	848	45	4,764
—	—	—	—	395	335	72	802	2,520	2,147	371	5,038
—	—	—	—	626	654	24	1,304	3,651	3,922	131	7,704
—	20	—	20	205	55	61	321	1,491	440	475	2,406
128	34	—	162	35,664	15,168	2,189	53,021	241,036	92,500	13,093	346,629

(2) 形態による区分

都 道 府 県	新 設 し た 掲 示 場 数								既 存 の も の を			
	恒 久 的 掲 示 場				恒 久 的 掲 示 場 以 外 の 掲 示 場				恒 久 的 掲 示 場			
	市 区	町	村	計	市 区	町	村	計	市 区	町	村	計
北 海 道	147	—	—	147	8,123	7,267	476	15,866	—	—	—	—
青 森 県	—	—	—	—	3,779	2,602	656	7,037	—	—	—	—
岩 手 県	—	—	—	—	4,138	3,029	934	8,101	—	—	54	54
宮 城 県	—	74	—	74	4,332	2,013	41	6,386	—	—	—	—
秋 田 県	—	—	—	—	4,505	1,503	338	6,346	—	—	9	9
山 形 県	—	—	—	—	2,795	2,576	300	5,671	—	—	—	—
福 島 県	—	—	—	—	4,236	3,053	1,055	8,344	—	—	—	—
茨 城 県	127	123	—	250	6,606	2,246	416	9,268	—	—	—	—
栃 木 県	378	—	—	378	3,327	2,549	85	5,961	—	—	—	—
群 馬 県	—	—	11	11	2,944	1,803	855	5,602	—	—	69	69
埼 玉 県	414	263	17	694	9,037	2,299	143	11,479	204	—	—	204
千 葉 県	—	—	—	—	9,358	1,885	96	11,339	—	—	19	19
東 京 都	669	—	6	675	12,114	236	71	12,421	—	—	—	—
神 奈 川 県	—	—	—	—	10,948	1,140	14	12,102	—	—	—	—
新 潟 県	—	—	—	—	7,005	1,858	486	9,349	—	—	—	—
富 山 県	—	—	—	—	2,264	596	15	2,875	—	—	—	—
石 川 県	—	—	—	—	2,566	910	—	3,476	—	—	—	—
福 井 県	127	—	—	127	565	403	76	1,044	183	—	—	183
山 梨 県	—	—	—	—	859	591	188	1,638	150	—	—	150
長 野 県	—	—	—	—	5,378	2,728	2,445	10,551	—	—	—	—
岐 阜 県	—	—	—	—	1,624	107	15	1,746	201	—	—	201
静 岡 県	—	—	—	—	4,867	532	—	5,399	—	—	—	—
愛 知 県	—	63	—	63	8,023	1,588	—	9,611	—	—	—	—
三 重 県	—	—	—	—	1,008	354	70	1,432	420	218	49	687
滋 賀 県	—	—	—	—	3,284	1,173	—	4,457	—	—	—	—
京 都 府	—	—	—	—	5,089	1,671	51	6,811	—	—	—	—
大 阪 府	119	—	—	119	12,104	593	31	12,728	—	—	—	—
兵 庫 県	—	—	—	—	11,743	2,393	—	14,136	—	—	—	—
奈 良 県	—	—	22	22	2,658	1,234	571	4,463	—	—	—	—
和 歌 山 県	—	—	—	—	2,303	2,508	35	4,846	—	90	—	90
鳥 取 県	—	—	—	—	1,310	1,187	8	2,505	—	—	—	—
島 根 県	—	—	—	—	3,118	1,887	126	5,131	—	—	—	—
岡 山 県	—	—	—	—	4,757	992	24	5,773	—	—	—	—
広 島 県	—	—	—	—	7,234	1,369	—	8,603	—	3	—	3
山 口 県	411	—	—	411	4,205	1,477	31	5,713	—	—	—	—
徳 島 県	—	—	—	—	1,374	1,167	74	2,615	—	—	—	—
香 川 県	—	—	—	—	1,627	1,631	—	3,258	—	—	—	—
愛 媛 県	—	—	—	—	3,357	943	—	4,300	—	—	—	—
高 知 県	—	—	—	—	2,760	2,611	487	5,858	—	—	—	—
福 岡 県	—	—	—	—	6,480	1,885	149	8,514	—	69	33	102
佐 賀 県	—	—	—	—	1,566	1,091	102	2,759	—	—	—	—
長 崎 県	—	—	—	—	3,646	1,029	25	4,700	—	80	—	80
熊 本 県	—	230	24	254	2,955	2,322	331	5,608	589	48	—	637
大 分 県	163	—	—	163	2,388	326	45	2,759	—	—	—	—
宮 崎 県	—	—	—	—	2,312	1,936	177	4,425	208	135	60	403
鹿 児 島 県	24	78	—	102	2,233	2,310	131	4,674	1,149	379	—	1,528
沖 縄 県	—	9	33	42	—	355	356	711	—	—	9	9
合 計	2,579	840	113	3,532	208,904	77,958	11,529	298,391	3,104	1,022	302	4,428

場に関する調 (続)

再使用した掲示場数				レンタル資料を使用した 恒久的掲示場				合 計			
恒久的掲示場以外の掲示場				市区	町	村	計	市区	町	村	計
市区	町	村	計								
—	165	38	203	138	332	29	499	8,408	7,764	543	16,715
—	—	—	—	—	—	—	—	3,779	2,602	656	7,037
—	—	1	1	—	60	55	115	4,138	3,089	1,044	8,271
136	—	—	136	—	—	—	—	4,468	2,087	41	6,596
—	—	—	—	417	307	—	724	4,922	1,810	347	7,079
325	—	—	325	—	—	—	—	3,120	2,576	300	5,996
—	—	9	9	—	—	—	—	4,236	3,053	1,064	8,353
150	165	62	377	—	—	76	76	6,883	2,534	554	9,971
—	—	—	—	366	118	—	484	4,071	2,667	85	6,823
967	117	73	1,157	—	337	72	409	3,911	2,257	1,080	7,248
—	—	—	—	290	116	23	429	9,945	2,678	183	12,806
168	185	—	353	—	—	—	—	9,526	2,070	115	11,711
710	—	17	727	72	—	—	72	13,565	236	94	13,895
—	—	—	—	—	—	—	—	10,948	1,140	14	12,102
440	—	—	440	1,976	103	—	2,079	9,421	1,961	486	11,868
—	—	—	—	—	—	—	—	2,264	596	15	2,875
—	36	—	36	167	251	—	418	2,733	1,197	—	3,930
573	—	23	596	281	855	23	1,159	1,729	1,258	122	3,109
—	109	—	109	1,586	267	24	1,877	2,595	967	212	3,774
—	57	—	57	235	223	49	507	5,613	3,008	2,494	11,115
—	—	32	32	3,096	1,120	—	4,216	4,921	1,227	47	6,195
—	50	—	50	1,976	746	—	2,722	6,843	1,328	—	8,171
—	74	—	74	2,655	686	183	3,524	10,678	2,411	183	13,272
127	163	7	297	2,309	751	104	3,164	3,864	1,486	230	5,580
—	—	—	—	668	402	—	1,070	3,952	1,575	—	5,527
—	—	—	—	—	—	—	—	5,089	1,671	51	6,811
—	—	—	—	—	—	—	—	12,223	593	31	12,847
—	138	—	138	471	135	—	606	12,214	2,666	—	14,880
—	71	—	71	—	—	—	—	2,658	1,305	593	4,556
—	290	—	290	—	133	—	133	2,303	3,021	35	5,359
196	109	—	305	—	419	—	419	1,506	1,715	8	3,229
—	—	—	—	356	—	—	356	3,474	1,887	126	5,487
—	—	—	—	262	62	—	324	5,019	1,054	24	6,097
—	22	—	22	612	—	—	612	7,846	1,394	—	9,240
—	100	—	100	206	98	—	304	4,822	1,675	31	6,528
—	—	—	—	—	27	—	27	1,374	1,194	74	2,642
—	—	—	—	—	—	—	—	1,627	1,631	—	3,258
118	—	—	118	—	52	—	52	3,475	995	—	4,470
—	—	—	—	—	—	—	—	2,760	2,611	487	5,858
—	87	—	87	240	393	—	633	6,720	2,434	182	9,336
—	—	—	—	—	—	—	—	1,566	1,091	102	2,759
253	—	—	253	664	632	—	1,296	4,563	1,741	25	6,329
187	288	38	513	—	—	—	—	3,731	2,888	393	7,012
364	50	—	414	956	472	—	1,428	3,871	848	45	4,764
—	—	—	—	—	76	134	210	2,520	2,147	371	5,038
245	61	—	306	—	1,094	—	1,094	3,651	3,922	131	7,704
—	—	36	36	1,491	76	41	1,608	1,491	440	475	2,406
4,959	2,337	336	7,632	21,490	10,343	813	32,646	241,036	92,500	13,093	346,629

53 小選挙区別ポスター

都道府県 小選挙区別	ポスター掲示場数	都道府県 小選挙区別	ポスター掲示場数
北海道		5	1,313
1	700	計	8,353
2	619		
3	552	茨城	
4	1,298	1	1,696
5	1,044	2	1,726
6	1,506	3	1,400
7	1,530	4	1,432
8	2,025	5	806
9	1,816	6	1,504
10	2,203	7	1,407
11	1,498	計	9,971
12	1,924		
計	16,715	栃木	
青森		1	799
1	1,502	2	1,616
2	2,099	3	1,452
3	1,469	4	1,815
4	1,967	5	1,141
計	7,037	計	6,823
岩手		群馬	
1	708	1	1,741
2	3,499	2	1,138
3	2,198	3	1,023
4	1,866	4	1,101
計	8,271	5	2,245
宮城		計	7,248
1	654	埼玉	
2	606	1	744
3	1,351	2	680
4	1,113	3	850
5	1,131	4	584
6	1,741	5	621
計	6,596	6	849
秋田		7	676
1	856	8	570
2	2,982	9	974
3	3,241	10	943
計	7,079	11	1,564
山形		12	1,223
1	1,078	13	841
2	2,481	14	1,047
3	2,437	15	640
計	5,996	計	12,806
福島		千葉	
1	1,725	1	579
2	1,159	2	657
3	2,103	3	833
4	2,053	4	642
		5	625
		6	645
		7	852
		8	670

掲 示 場 数 に 関 す る 調

都道府県 小選挙区別	ポスター掲示場数	都道府県 小選挙区別	ポスター掲示場数
9	792	新 潟	
10	1,458	1	763
11	1,541	2	2,326
12	1,729	3	2,898
13	688	4	1,615
計	11,711	5	1,518
東 京		6	2,748
1	752	計	11,868
2	533	富 山	
3	612	1	525
4	420	2	1,019
5	566	3	1,331
6	613	計	2,875
7	557	石 川	
8	514	1	618
9	430	2	1,175
10	449	3	2,137
11	498	計	3,930
12	470	福 井	
13	466	1	759
14	497	2	964
15	390	3	1,386
16	405	計	3,109
17	518	山 梨	
18	677	1	874
19	686	2	1,435
20	571	3	1,465
21	560	計	3,774
22	702	長 野	
23	671	1	1,498
24	606	2	2,487
25	732	3	3,249
計	13,895	4	1,551
神 奈 川		5	2,330
1	737	計	11,115
2	689	岐 阜	
3	642	1	429
4	629	2	1,074
5	708	3	1,186
6	640	4	2,176
7	571	5	1,330
8	508	計	6,195
9	332	静 岡	
10	584	1	754
11	749	2	1,070
12	608	3	1,136
13	701	4	894
14	588	5	1,067
15	803	6	1,590
16	1,009		
17	1,256		
18	348		
計	12,102		

53 小選挙区別ポスター

都道府県 小選挙区別	ポスター掲示場数	都道府県 小選挙区別	ポスター掲示場数
7	1,045	10	550
8	615	11	712
計	8,171	12	679
愛知		13	683
1	632	14	866
2	570	15	1,166
3	499	16	438
4	612	17	441
5	781	18	1,006
6	851	19	927
7	975	計	12,847
8	1,080	兵庫	
9	1,097	1	721
10	904	2	945
11	1,070	3	590
12	1,040	4	1,770
13	905	5	2,925
14	1,429	6	1,154
15	827	7	985
計	13,272	8	651
三重		9	1,403
1	1,104	10	926
2	771	11	675
3	894	12	2,135
4	1,156	計	14,880
5	1,655	奈良	
計	5,580	1	642
滋賀		2	1,052
1	1,123	3	1,101
2	1,746	4	1,761
3	872	計	4,556
4	1,786	和歌山	
計	5,527	1	673
京都		2	1,481
1	785	3	3,205
2	558	計	5,359
3	585	鳥取	
4	1,350	1	1,812
5	2,090	2	1,417
6	1,443	計	3,229
計	6,811	島根	
大阪		1	2,140
1	594	2	3,347
2	436	計	5,487
3	475	岡山	
4	555	1	683
5	529	2	694
6	692	3	1,981
7	619	4	793
8	491		
9	988		

掲 示 場 数 に 関 す る 調 査 (続)

都道府県 小選挙区別	ポスター掲示場数	都道府県 小選挙区別	ポスター掲示場数
5	1,946	11	1,082
計	6,097	計	9,336
広島		佐賀	
1	562	1	596
2	1,130	2	1,011
3	1,595	3	1,152
4	954	計	2,759
5	1,349	長崎	
6	2,583	1	985
7	1,067	2	1,843
計	9,240	3	2,099
山口		4	1,402
1	1,475	計	6,329
2	2,022	熊本	
3	1,618	1	530
4	1,413	2	1,013
計	6,528	3	1,716
徳島		4	2,128
1	424	5	1,625
2	991	計	7,012
3	1,227	大分	
計	2,642	1	600
香川		2	2,320
1	687	3	1,844
2	1,337	計	4,764
3	1,234	宮崎	
計	3,258	1	961
愛媛		2	2,208
1	530	3	1,869
2	1,261	計	5,038
3	1,052	鹿児島	
4	1,627	1	649
計	4,470	2	1,430
高知		3	1,777
1	407	4	1,805
2	2,218	5	2,043
3	3,233	計	7,704
計	5,858	沖縄	
福岡		1	497
1	580	2	410
2	631	3	828
3	812	4	671
4	645	計	2,406
5	815	合計	346,629
6	760		
7	1,099		
8	1,190		
9	851		
10	871		

54 個人演説会の施設数に関する調

都 道 府 県	法第161条第1項第1号の学校及び公民館の数						法第161条第1項第2号の公会堂の数		
	学 校			公 民 館			公 会 堂		
	市 区	町 村	計	市 区	町 村	計	市 区	町 村	計
北海道	1,464	1,095	2,559	110	294	404	80	20	100
青森	493	236	729	172	125	297	12	10	22
岩手	371	343	714	175	134	309	13	6	19
宮城	691	294	985	186	122	308	21	11	32
秋田	345	110	455	149	147	296	14	3	17
山形	385	206	591	243	324	567	18	8	26
福島	457	249	706	137	112	249	10	11	21
茨城	759	230	989	314	80	394	46	8	54
栃木	571	245	816	109	57	166	25	16	41
群馬	473	240	713	144	50	194	23	23	46
埼玉	1,573	312	1,885	366	104	470	108	34	142
千葉	1,719	227	1,946	260	43	303	87	26	113
東京都	2,382	39	2,421	96	14	110	237	5	242
神奈川県	2,036	113	2,149	155	25	180	56	13	69
新潟	992	141	1,133	213	56	269	16	2	18
富山	378	58	436	205	65	270	15	2	17
石川	267	60	327	151	42	193	15	2	17
福井	298	130	428	112	49	161	17	11	28
山梨	298	108	406	396	187	583	21	56	77
長野	546	229	775	200	323	523	37	79	116
岐阜	683	162	845	258	88	346	17	6	23
静岡県	1,202	128	1,330	196	17	213	47	16	63
愛知	1,756	221	1,977	359	91	450	101	31	132
三重	602	129	731	245	90	335	57	11	68
滋賀	498	118	616	153	40	193	33	12	45
京都	736	125	861	137	47	184	163	20	183
大阪	2,529	66	2,595	212	9	221	142	7	149
兵庫県	1,520	200	1,720	280	61	341	92	9	101
奈良	356	143	499	139	190	329	23	40	63
和歌山	222	255	477	37	87	124	6	10	16
鳥取	202	99	301	119	54	173	10	1	11
島根	422	163	585	223	94	317	15	2	17
岡山	875	110	985	318	69	387	22	6	28
広島	1,185	149	1,334	353	67	420	40	6	46
山口	667	130	797	186	68	254	34	21	55
徳島	229	142	371	121	100	221	17	8	25
香川	193	141	334	114	61	175	12	4	16
愛媛	484	90	574	575	130	705	35	6	41
高知	272	198	470	83	85	168	8	31	39
福岡	1,466	269	1,735	240	80	320	43	31	74
佐賀	190	140	330	93	32	125	35	4	39
長崎	570	158	728	125	65	190	25	16	41
熊本	494	350	844	145	108	253	24	16	40
大分	615	133	748	205	39	244	28	7	35
宮崎	372	239	611	52	57	109	18	12	30
鹿児島	618	520	1,138	109	92	201	21	19	40
沖縄	320	172	492	30	229	259	21	26	47
合 計	35,776	9,415	45,191	9,000	4,503	13,503	1,960	724	2,684

54 個人演説会の

都道府県	法 第 1 6 1 条 第 1 項 第 3 号 の 市 区 町 村 の 選 挙								
	社 寺			農 業 協 同 組 合			商 工 会 議 所		
	市 区	町 村	計	市 区	町 村	計	市 区	町 村	計
北海道	1	—	1	—	—	—	—	2	2
青森	—	—	—	—	—	—	—	—	—
岩手	—	—	—	—	—	—	—	—	—
宮城	—	—	—	—	—	—	—	—	—
秋田	—	—	—	—	—	—	—	—	—
山形	—	—	—	1	—	1	—	—	—
福島	—	—	—	—	—	—	—	—	—
茨城	—	—	—	—	—	—	—	1	1
栃木	—	—	—	—	—	—	—	—	—
群馬	—	2	2	1	1	2	1	1	2
埼玉県	—	—	—	—	—	—	—	—	—
千葉県	—	—	—	—	—	—	—	—	—
東京都	—	—	—	—	—	—	—	—	—
神奈川県	—	—	—	—	—	—	—	—	—
新潟県	—	—	—	—	—	—	—	—	—
富山県	—	—	—	—	—	—	—	—	—
石川県	—	—	—	—	—	—	—	—	—
福井県	—	—	—	—	—	—	2	—	2
山梨県	—	—	—	—	—	—	—	—	—
長野県	—	1	1	—	5	5	—	2	2
岐阜県	—	—	—	4	—	4	—	1	1
静岡県	—	—	—	—	—	—	—	—	—
愛知県	—	—	—	—	—	—	1	—	1
三重県	—	—	—	—	—	—	—	—	—
滋賀県	—	—	—	—	—	—	—	—	—
京都府	—	—	—	—	—	—	1	—	1
大阪府	—	—	—	—	—	—	—	—	—
兵庫県	—	—	—	—	—	—	—	—	—
奈良県	—	—	—	—	—	—	—	—	—
和歌山県	—	—	—	—	—	—	—	—	—
鳥取県	—	—	—	—	1	1	—	—	—
島根県	—	—	—	—	—	—	—	—	—
岡山県	—	—	—	—	—	—	1	—	1
広島県	4	—	4	—	—	—	—	—	—
山口県	—	—	—	—	—	—	3	—	3
徳島県	—	—	—	—	—	—	—	—	—
香川県	—	—	—	—	—	—	—	—	—
愛媛県	—	—	—	1	—	1	—	—	—
高知県	—	—	—	—	—	—	—	—	—
福岡県	—	—	—	—	—	—	—	—	—
佐賀県	—	—	—	—	—	—	—	—	—
長門県	—	—	—	—	—	—	—	—	—
熊本県	—	1	1	—	—	—	—	—	—
大分県	—	—	—	—	—	—	—	—	—
宮崎県	—	—	—	—	—	—	—	—	—
鹿児島県	—	—	—	—	—	—	—	—	—
沖縄県	—	—	—	—	1	1	—	—	—
合 計	5	4	9	7	8	15	9	7	16

施設数に関する調 (続)

管理委員会の指定した施設の数						合計		
その他			計					
市区	町村	計	市区	町村	計	市区	町村	計
679	1,162	1,841	680	1,164	1,844	2,334	2,573	4,907
83	80	163	83	80	163	760	451	1,211
214	264	478	214	264	478	773	747	1,520
667	308	975	667	308	975	1,565	735	2,300
272	94	366	272	94	366	780	354	1,134
95	84	179	96	84	180	742	622	1,364
195	131	326	195	131	326	799	503	1,302
52	14	66	52	14	66	1,171	332	1,503
68	60	128	68	61	129	773	379	1,152
64	73	137	66	77	143	706	390	1,096
290	85	375	290	85	375	2,337	535	2,872
173	18	191	173	18	191	2,239	314	2,553
659	9	668	659	9	668	3,374	67	3,441
467	77	544	467	77	544	2,714	228	2,942
657	92	749	657	92	749	1,878	291	2,169
179	36	215	179	36	215	777	161	938
244	90	334	244	90	334	677	194	871
149	132	281	151	132	283	578	322	900
15	8	23	15	8	23	730	359	1,089
114	115	229	114	123	237	897	754	1,651
257	88	345	261	89	350	1,219	345	1,564
174	51	225	174	51	225	1,619	212	1,831
696	257	953	697	257	954	2,913	600	3,513
165	82	247	165	82	247	1,069	312	1,381
217	65	282	217	65	282	901	235	1,136
230	76	306	231	76	307	1,267	268	1,535
482	43	525	482	43	525	3,365	125	3,490
639	234	873	639	234	873	2,531	504	3,035
123	136	259	123	136	259	641	509	1,150
263	262	525	263	262	525	528	614	1,142
229	84	313	229	85	314	560	239	799
68	61	129	68	61	129	728	320	1,048
118	38	156	119	38	157	1,334	223	1,557
875	205	1,080	879	205	1,084	2,457	427	2,884
159	96	255	162	96	258	1,049	315	1,364
273	146	419	273	146	419	640	396	1,036
67	161	228	67	161	228	386	367	753
58	23	81	59	23	82	1,153	249	1,402
115	80	195	115	80	195	478	394	872
593	167	760	593	167	760	2,342	547	2,889
36	71	107	36	71	107	354	247	601
132	55	187	132	55	187	852	294	1,146
211	114	325	211	115	326	874	589	1,463
16	9	25	16	9	25	864	188	1,052
132	259	391	132	259	391	574	567	1,141
195	109	304	195	109	304	943	740	1,683
3	3	6	3	4	7	374	431	805
11,862	5,907	17,769	11,883	5,926	17,809	58,619	20,568	79,187

55 個人演説会の施設

都道府県	法第161条第1項第1号の学校及び公民館						法第161条第1項第2号の公会堂					
	公費負担			候補者負担			公費負担			候補者負担		
	市区	町村	計	市区	町村	計	市区	町村	計	市区	町村	計
北海道	4	7	11	1	—	1	24	2	26	—	—	—
青森	17	1	18	—	—	—	8	3	11	1	—	1
岩手	19	17	36	—	—	—	—	1	1	—	—	—
宮城	45	23	68	4	—	4	9	3	12	1	—	1
秋田	7	4	11	1	—	1	3	—	3	—	—	—
山形	78	19	97	—	2	2	6	2	8	—	—	—
福島	38	23	61	—	—	—	5	7	12	—	—	—
茨城	18	6	24	1	1	2	13	1	14	—	—	—
栃木	32	3	35	1	—	1	17	2	19	1	—	1
群馬	16	3	19	—	—	—	10	4	14	—	—	—
埼玉	63	8	71	2	—	2	27	3	30	1	—	1
千葉	32	3	35	2	—	2	23	—	23	—	—	—
東京都	205	—	205	—	—	—	33	—	33	—	—	—
神奈川県	52	1	53	—	—	—	14	—	14	1	—	1
新潟	13	5	18	—	—	—	4	1	5	—	—	—
富山	61	15	76	—	—	—	10	2	12	—	—	—
石川	49	1	50	—	—	—	9	2	11	1	—	1
福井	30	8	38	—	—	—	4	5	9	—	1	1
山梨	4	1	5	—	—	—	1	2	3	1	—	1
長野	20	8	28	—	—	—	12	2	14	—	—	—
岐阜	37	13	50	3	1	4	11	4	15	—	—	—
静岡県	36	2	38	—	—	—	4	—	4	—	—	—
愛知	144	26	170	3	—	3	48	6	54	4	—	4
三重	68	17	85	—	2	2	35	12	47	—	—	—
滋賀	51	13	64	1	—	1	17	5	22	1	—	1
京都	109	13	122	—	—	—	25	8	33	—	—	—
大阪	218	3	221	—	—	—	53	4	57	1	—	1
兵庫県	66	21	87	17	—	17	27	4	31	1	—	1
奈良	26	17	43	—	—	—	19	10	29	1	—	1
和歌山	16	6	22	—	—	—	3	4	7	—	—	—
鳥取	3	5	8	—	1	1	4	1	5	—	—	—
島根	18	4	22	—	1	1	5	2	7	—	1	1
岡山	41	2	43	—	—	—	13	1	14	—	—	—
広島	74	9	83	—	—	—	25	2	27	3	—	3
山口	19	1	20	—	—	—	7	—	7	—	—	—
徳島	4	4	8	—	—	—	—	3	3	—	—	—
香川	48	15	63	—	1	1	14	1	15	—	—	—
愛媛	15	2	17	—	—	—	8	1	9	—	—	—
高知	3	1	4	—	—	—	—	1	1	—	—	—
福岡	139	18	157	—	—	—	18	5	23	2	—	2
佐賀	27	19	46	—	—	—	14	3	17	1	—	1
長崎	27	3	30	—	—	—	6	3	9	—	—	—
熊本	18	2	20	1	—	1	8	3	11	—	—	—
大分	22	1	23	—	—	—	12	2	14	—	—	—
宮崎	11	2	13	—	—	—	5	4	9	—	—	—
鹿児島	40	5	45	—	—	—	8	2	10	2	—	2
沖縄	—	2	2	—	—	—	2	4	6	1	—	1
合計	2,083	382	2,465	37	9	46	623	137	760	24	2	26

使用度数に関する調

法第161条第1項第3号の市区町村の選挙管理委員会の指定した施設						合 計					
公 費 負 担			候 補 者 負 担			公 費 負 担			候 補 者 負 担		
市 区	町 村	計	市 区	町 村	計	市 区	町 村	計	市 区	町 村	計
133	9	142	—	—	—	161	18	179	1	—	1
6	1	7	1	—	1	31	5	36	2	—	2
22	35	57	—	—	—	41	53	94	—	—	—
44	28	72	—	1	1	98	54	152	5	1	6
17	2	19	—	—	—	27	6	33	1	—	1
12	5	17	—	—	—	96	26	122	—	2	2
13	7	20	—	—	—	56	37	93	—	—	—
5	2	7	—	—	—	36	9	45	1	1	2
10	6	16	—	—	—	59	11	70	2	—	2
5	4	9	—	—	—	31	11	42	—	—	—
17	2	19	1	—	1	107	13	120	4	—	4
6	3	9	—	—	—	61	6	67	2	—	2
70	—	70	2	—	2	308	—	308	2	—	2
42	1	43	—	—	—	108	2	110	1	—	1
59	3	62	—	—	—	76	9	85	—	—	—
45	16	61	1	2	3	116	33	149	1	2	3
31	6	37	2	—	2	89	9	98	3	—	3
18	18	36	1	1	2	52	31	83	1	2	3
1	1	2	—	—	—	6	4	10	1	—	1
5	4	9	—	—	—	37	14	51	—	—	—
65	6	71	—	—	—	113	23	136	3	1	4
16	2	18	1	—	1	56	4	60	1	—	1
103	25	128	2	—	2	295	57	352	9	—	9
14	12	26	—	—	—	117	41	158	—	2	2
52	21	73	—	—	—	120	39	159	2	—	2
31	23	54	—	—	—	165	44	209	—	—	—
71	13	84	—	—	—	342	20	362	1	—	1
70	23	93	1	—	1	163	48	211	19	—	19
12	13	25	—	—	—	57	40	97	1	—	1
29	21	50	—	1	1	48	31	79	—	1	1
1	10	11	—	—	—	8	16	24	—	1	1
1	1	2	—	—	—	24	7	31	—	2	2
20	3	23	—	—	—	74	6	80	—	—	—
64	7	71	—	—	—	163	18	181	3	—	3
9	—	9	—	—	—	35	1	36	—	—	—
24	8	32	—	—	—	28	15	43	—	—	—
3	16	19	—	—	—	65	32	97	—	1	1
1	1	2	—	—	—	24	4	28	—	—	—
5	—	5	—	—	—	8	2	10	—	—	—
77	8	85	—	—	—	234	31	265	2	—	2
4	8	12	—	—	—	45	30	75	1	—	1
11	4	15	—	—	—	44	10	54	—	—	—
5	4	9	—	—	—	31	9	40	1	—	1
—	—	—	—	1	1	34	3	37	—	1	1
2	4	6	—	—	—	18	10	28	—	—	—
24	6	30	—	—	—	72	13	85	2	—	2
2	1	3	—	—	—	4	7	11	1	—	1
1,277	393	1,670	12	6	18	3,983	912	4,895	73	17	90

(1) 小選挙区

都道府県	候補者数	掲載申請数	印刷部数	配布世帯数	印刷から配布までの所要日数			印刷所名	公報1部当りの印刷費 (用紙代を含む)	公報の規格
					印刷に要した日数	各世帯に配布を完了するまでに要した日数	計			
北海道	38	38	2,812,300	2,525,727	2	6	8	道新オフセット(株)、札幌オール印刷(株)、(株)毎日新聞北海道センター、(株)北海道日刊スポーツ印刷所、(株)北海道機関紙印刷所	9.85	ブランケット版
青森	17	17	609,300	561,026	6	5	11	(株)東奥日報社	6.00	ブランケット版
	13	13	545,200	493,183	2	8	10	川口印刷工業(株)	4.36	タブロイド版
	18	18	1,019,000	890,086	6	4	10	(株)ユーマディア	4.22	ブランケット版
	12	12	434,900	411,446	6	5	11	(株)秋田魁新報社	9.45	ブランケット版
山形	8	8	431,100	389,876	7	3	10	大場印刷(株)	4.03	ブランケット版
	15	15	794,000	719,185	3	6	9	(株)福島民報社	9.45	ブランケット版
	25	25	1,148,500	1,141,500	5	5	10	(株)茨城新聞社	8.60	ブランケット版
	15	15	794,500	709,421	2	6	8	(株)下野新聞社	2.00	ブランケット版
	16	16	836,600	731,955	7	4	11	(株)上毛新聞社	1.68	ブランケット版
埼玉県	48	48	2,891,000	2,658,343	4	6	10	光村印刷(株)	0.86	ブランケット版
	44	44	2,577,000	2,239,722	7	5	12	(株)千葉日報社	7.35	ブランケット版
	84	84	6,439,635	5,614,674	7	3	10	光村印刷(株)	2.41	ブランケット版
	61	61	3,990,700	3,676,808	6	3	9	(株)神奈川新聞社	6.77	ブランケット版
神奈川県	19	19	888,400	822,896	6	5	11	あけぼの印刷団地事業協同組合	5.99	ブランケット版
	12	12	497,600	373,640	2	7	9	第1区富山スガキ(株)、第2,3区(株)チューエツ	第1区6.30、 第2区6.72、 第3区7.98	タブロイド版 タブロイド版 ブランケット版
石川県	8	8	495,000	450,028	2	5	7	(株)ショセキ	4.01	タブロイド版
	8	8	295,500	263,753	6	5	11	第一印刷(株)	2.22	ブランケット版
	10	10	354,800	324,751	6	4	10	(株)サンニチ印刷	7.54	ブランケット版
	17	17	853,400	793,897	5	6	11	信濃毎日新聞(株)	4.29	ブランケット版
岐阜県	18	18	807,800	727,634	4	7	11	(株)岐阜卓新聞情報センター	2.73	ブランケット版
	23	23	1,484,200	1,298,611	3	7	10	(株)静岡新聞社	4.19	ブランケット版
	50	49	3,013,000	2,744,161	2	8	10	(株)中日新聞社(中日高速オフセット(株))	1.28	ブランケット版
	14	14	830,000	704,680	7	5	12	(株)読売新聞東京本社中部支社	2.63	ブランケット版
	13	13	564,100	471,446	5	7	12	滋賀高速印刷(株)	7.77	ブランケット版
東京都	19	19	1,280,000	1,067,439	7	4	11	(株)京都新聞社	16.21	ブランケット版
	60	60	4,311,420	4,080,492	2	9	11	サンケイ総合印刷(株)、(株)読売新聞大阪本社、(株)高速オフセット	1.60	ブランケット版
兵庫県	45	44	2,481,800	2,276,216	3	7	10	(株)神戸新聞総合印刷	5.36	ブランケット版
	14	14	594,900	540,288	1	7	8	(株)天理時報社	6.76	タブロイド版
	9	9	484,000	420,179	2	5	7	(株)第一製版印刷	3.05	ブランケット版
鳥取県	8	8	254,100	230,517	2	5	7	中央印刷(株)	8.50	ブランケット版
	8	8	321,000	309,000	1	6	7	(株)山陰中央新報社	8.52	ブランケット版
	17	17	850,000	743,503	2	5	7	山陽印刷(株)	5.53	ブランケット版
	26	26	1,194,050	1,097,055	5	5	10	中国印刷(株)	5.45	ブランケット版
	12	12	677,800	603,120	2	6	8	第1区,2区大村印刷(株)、第3区,4区(株)瞬報社	6.14	タブロイド版
徳島県	10	10	349,800	306,606	2	4	6	(株)松下印刷	7.40	ブランケット版
	9	9	445,500	391,761	2	7	9	小松印刷(株)	2.73	ブランケット版
	14	14	656,500	590,037	4	6	10	セキ(株)	3.76	タブロイド版
	9	9	381,900	347,500	1	6	7	高知印刷	7.98	ブランケット版
福岡県	38	38	2,217,500	2,103,704	2	5	7	(株)西日本新聞印刷	4.30	タブロイド版
佐賀県	11	11	347,000	306,667	2	5	7	(株)佐賀新聞社	10.80	ブランケット版
	11	11	638,600	585,102	2	5	7	(株)長崎新聞社	11.14	ブランケット版
	13	13	722,500	696,391	2	5	7	(株)熊本日日新聞社	12.00	ブランケット版
	9	9	539,500	487,536	3	6	9	大分合同新聞社	16.09	ブランケット版
	10	10	516,100	460,454	2	9	11	宮崎日日新聞社	10.21	ブランケット版
鹿児島県	15	15	779,700	757,049	6	6	12	(株)南日本新聞開発センター	13.71	ブランケット版
	16	16	538,760	511,958	2	8	10	松本印刷、ちとせ印刷、沖産業、文進印刷	6.31	ブランケット版
合計	989	987	55,312,165	50,651,023	(3.72)	(5.66)	(9.38)			

に関する調

(2) 比例代表

都道府県	印刷部数	配布世帯数	印刷から配布までの所要日数			印刷所名	公報1部当りの印刷費 (用紙代を含む)	公報の規格
			印刷に要した日数	各世帯に配布を完了するまでに要した日数	計			
北海道	2,812,300	2,525,727	2	6	8	道新オフセット㈱、札幌オール印刷㈱、(株)毎日新聞北海道センター、(株)北海道日刊スポーツ印刷所、(株)北海道機関紙印刷所	9.85	ブランケット版
青森	600,000	561,026	3	5	8	(株)東奥日報社	12.00	ブランケット版
岩手	541,300	493,183	4	6	10	岩手日報㈱	11.13	ブランケット版
宮城	1,014,000	890,086	4	4	8	(株)ユーマメディア	7.39	ブランケット版
秋田	434,900	411,446	6	5	11	(株)秋田魁新報社	14.28	ブランケット版
山形	428,600	389,876	4	3	7	大場印刷㈱	4.03	ブランケット版
福島	780,000	719,185	3	6	9	(株)福島民報社	12.81	ブランケット版
茨城	1,144,500	1,141,500	5	5	10	(株)茨城新聞社	12.80	ブランケット版
栃木	794,500	709,421	2	6	8	(株)下野新聞社	2.00	ブランケット版
群馬	836,600	731,955	7	4	11	(株)上毛新聞社	3.36	ブランケット版
埼玉	2,891,000	2,658,343	3	6	9	光村印刷㈱	0.55	ブランケット版
千葉	2,547,500	2,239,722	7	5	12	(株)千葉日報社	9.13	ブランケット版
東京	6,408,635	5,614,707	7	3	10	あかつき印刷㈱	2.39	ブランケット版
神奈川	3,990,700	3,676,808	6	3	9	(株)神奈川新聞社	5.70	ブランケット版
新潟	874,400	822,896	6	5	11	あけぼの印刷団地事業協同組合	9.98	ブランケット版
富山	496,000	373,640	3	4	7	北日本印刷㈱	3.65	ブランケット版
石川	482,800	450,028	2	5	7	(株)ショセキ	6.30	ブランケット版
福井	293,400	263,753	6	5	11	(株)福井新聞社	10.50	ブランケット版
山梨	354,800	324,751	6	4	10	(株)サンニチ印刷	13.76	ブランケット版
長野	853,400	793,897	2	6	8	信濃毎日新聞㈱	4.29	ブランケット版
岐阜	803,800	727,634	2	7	9	(株)岐阜新聞情報センター	5.78	ブランケット版
静岡	1,484,200	1,298,611	3	7	10	(株)静岡新聞社	8.38	ブランケット版
愛知	2,953,000	2,744,161	2	8	10	(株)中日新聞社(中日高速オフセット㈱)	2.24	ブランケット版
三重	830,000	704,680	7	5	12	(株)読売新聞東京本社中部支社	1.57	ブランケット版
滋賀	564,100	471,446	5	7	12	滋賀高速印刷㈱	15.54	ブランケット版
京都	1,280,000	1,067,439	7	4	11	(株)京都新聞社	16.21	ブランケット版
大阪	4,256,720	4,080,492	2	7	9	(株)高速オフセット	2.01	ブランケット版
兵庫	2,471,300	2,276,216	4	4	8	(株)神戸新聞総合印刷	9.66	ブランケット版
奈良	594,900	540,288	2	7	9	(株)天理時報社	7.98	タブロイド版
和歌山	471,000	420,179	2	5	7	(株)第一製版印刷	5.00	ブランケット版
鳥取	254,100	230,521	2	5	7	日ノ丸印刷㈱	14.80	ブランケット版
島根	321,000	309,000	1	6	7	(株)山陰中央新報社	8.52	ブランケット版
岡山	850,000	743,503	2	5	7	山陽印刷㈱	8.36	ブランケット版
広島	1,194,050	1,097,055	5	5	10	中国印刷㈱	10.45	ブランケット版
山口	677,200	603,120	2	6	8	(株)みなと山口合同新聞社	9.91	ブランケット版
徳島	349,800	306,606	2	4	6	(株)松下印刷	6.90	ブランケット版
香川	445,500	391,761	2	7	9	小松印刷㈱	2.64	ブランケット版
愛媛	654,000	590,037	3	6	9	セキ㈱	5.30	ブランケット版
高知	381,400	347,500	1	6	7	高知印刷	7.77	ブランケット版
福岡	2,217,500	2,103,704	1	5	6	(株)西日本新聞印刷	7.98	ブランケット版
佐賀	347,000	306,667	2	5	7	(株)佐賀新聞社	18.60	ブランケット版
長崎	638,600	585,102	2	5	7	(株)長崎新聞社	22.28	ブランケット版
熊本	722,500	696,391	2	5	7	(株)熊本日日新聞社	18.00	ブランケット版
大分	539,500	487,536	3	6	9	大分合同新聞社	16.09	ブランケット版
宮崎	516,100	460,454	4	7	11	宮崎日日新聞社	20.40	ブランケット版
鹿児島	777,700	757,049	6	6	12	(株)南日本新聞開発センター	17.12	ブランケット版
沖縄	538,610	511,958	2	6	8	近代美術	4.93	ブランケット版
合計	55,712,915	50,651,060	(3.53)	(5.36)	(8.89)			

57 選挙公報の新聞

都道府県	市区町村名	配布世帯数	新聞折込みの部数	公報一部あたりの手数料 円		
				小選挙区	比例代表	
北海道	函館市	130,471	95,103	円 銭	円 銭	
	小樽市	56,674	54,550	9.06	9.06	
	釧路市	82,200	—	4.32	4.32	
	三笠市	5,610	5,275	—	—	
	石狩市	20,027	—	10.00	10.00	
	端野町	1,845	—	—	—	
	浦河町	7,244	1,845	11.90	11.90	
	青葉区	136,649	9,400	7.88	7.88	
	宮城野区	79,909	—	—	—	
	若林区	56,627	—	—	—	
福島	太白区	91,399	—	—	—	
	泉区	80,346	—	—	—	
	福島市	118,290	112,890	4.00	8.00	
	郡山市	130,000	115,000	5.51	8.40	
	いわき市	131,500	131,500	7.00	4.00	
	茨城	水戸市	104,800	116,200	4.35	8.40
		日立市	73,820	78,000	4.62	8.93
		土浦市	50,979	54,150	4.40	8.50
		龍ヶ崎	30,500	30,150	4.57	8.77
		高萩市	12,127	10,500	4.40	8.50
北茨城		18,210	15,500	4.40	8.50	
笠間市		9,399	11,500	4.40	8.50	
取手市		45,387	44,045	6.00	2.00	
牛久市		36,000	28,620	4.25	8.22	
つくば市		71,314	67,600	4.40	8.50	
ひたちなか市		56,388	22,030	4.00	8.00	
潮来市		9,858	10,650	6.00	6.00	
守谷市		17,620	18,825	4.40	8.80	
稲敷市		15,152	14,300	4.41	4.41	
かすみがうら市		14,812	16,700	4.62	8.92	
神栖村		30,632	31,100	4.40	8.50	
東海村		14,241	14,000	4.40	8.50	
大子町		7,700	7,900	4.50	4.50	
大美村		3,570	3,600	4.40	8.50	
栃木		八浦郷	6,178	5,300	8.93	4.62
	宇都宮市	8,387	11,000	4.40	12.90	
	宇都宮市	183,294	179,341	4.62	8.93	
	栃木市	29,097	28,200	3.75	11.25	
	佐野市	46,500	46,300	4.00	12.00	
	鹿沼市	30,958	33,000	3.90	11.80	
	今市市	21,600	21,600	3.95	11.85	
	小山市	57,637	59,900	3.75	7.50	
	真岡市	20,388	20,500	3.75	7.50	
	大田原市	18,863	19,000	4.25	12.75	
	矢板市	12,409	13,200	4.40	8.80	
	那須原市	40,839	36,170	4.62	4.62	
	那須川町	12,375	12,375	4.41	8.83	
	上三川町	10,062	10,400	3.75	11.25	
	南河内町	9,600	8,700	3.94	11.81	
	河内町	11,823	12,400	4.46	13.39	
	二宮町	4,664	7,250	3.94	7.86	
	益子町	6,373	6,250	2.10	6.60	
	芳賀町	4,824	4,420	7.90	7.90	
	壬生町	13,713	13,000	5.25	5.25	
石橋町	7,000	7,900	17.00	17.00		
藤原町	5,100	5,100	3.75	11.25		
塩谷町	3,700	3,700	4.25	12.75		
高根沢町	9,990	9,990	3.47	10.40		
南那須町	3,917	3,740	4.50	9.00		
烏山町	6,241	7,410	4.25	8.50		
群馬	小前町	2,079	2,750	3.41	10.24	
	高橋市	122,250	122,250	5.48	10.97	
	高崎市	104,153	104,153	4.00	8.00	
	桐生市	50,098	44,610	5.60	11.20	
	伊勢崎	75,614	77,000	3.99	7.99	
	伊太田	82,562	74,120	4.16	8.32	
	沼田	24,100	24,100	5.78	9.45	

(注) 新聞折込みの部数、広報一部あたりの手数料のうち、数値が入っていない市区町村は、新聞折込みに準ずる方法によって配布している市区町村である。

折込等に関する調

都道府県	市区町村名	配布世帯数	新聞折込みの部数	公報一部あたりの手数料 円	
				小選挙区	比例代表
埼玉県	館林市	29,100	29,100	5.60	11.20
	洪中市	18,200	18,200	3.55	7.10
	安中市	15,850	15,850	4.00	8.00
	さいたま市	484,656	—	—	—
	川越市	124,350	124,350	4.50	7.70
	熊谷市	60,600	60,600	4.50	7.70
	川口市	179,500	179,500	4.50	7.70
	行田市	30,046	33,000	4.50	7.70
	秩父市	26,129	28,000	4.50	7.70
	所沢市	128,319	124,000	4.50	7.70
	飯能市	31,000	31,000	4.50	12.00
	加須市	24,135	24,800	4.50	7.70
	東春日部市	33,955	34,060	4.50	7.70
	狭山市	78,500	78,500	4.50	7.70
	羽生市	56,000	56,000	4.50	7.70
	鴻巣市	19,790	21,200	4.73	8.09
	深谷市	30,505	30,700	4.50	7.70
	上尾市	35,901	36,800	4.50	7.70
	草加市	84,850	86,000	4.50	7.70
	越谷市	98,500	—	—	—
	戸田市	107,000	107,000	4.50	7.70
	入間市	49,500	43,000	4.50	7.70
	鳩ヶ谷市	52,500	52,500	4.50	7.70
	朝霞市	21,600	21,600	4.73	8.09
	志木市	48,700	48,700	4.50	7.70
	和光市	27,084	27,200	4.50	7.70
	新座市	29,800	29,800	4.50	7.70
	桶川市	60,000	60,000	4.50	7.70
	久喜市	27,734	27,800	4.50	7.70
	北本市	26,826	27,700	4.50	7.70
	八潮市	26,301	26,700	4.50	7.70
	富士見市	27,000	27,000	4.50	7.70
	上福岡市	40,000	40,000	4.50	7.70
	三郷市	22,500	22,500	4.50	7.70
	蓮田市	41,200	41,200	4.73	8.08
	坂戸市	23,900	24,600	4.50	7.70
	幸手市	38,000	38,000	4.50	7.70
	鶴ヶ島市	20,171	20,171	4.50	7.70
	日高市	25,000	25,000	4.50	7.70
	吉川市	19,212	19,000	4.50	7.70
	伊奈町	21,200	21,200	4.50	7.70
	吹上町	13,072	13,000	4.50	7.70
	大井町	10,326	10,400	4.50	7.70
大呂町	17,700	17,700	21.00	21.00	
毛呂山町	13,200	13,200	4.50	7.70	
越生町	3,800	3,800	4.50	7.70	
滑川町	5,394	5,600	4.50	7.70	
嵐山町	7,370	7,370	4.50	7.70	
小川町	12,402	13,100	4.73	8.09	
小都賀村	2,533	2,720	4.50	7.70	
玉川村	2,035	2,035	4.50	7.70	
川島町	5,800	6,000	4.76	9.52	
鳩山町	5,518	6,500	4.73	8.09	
小栗野町	3,857	4,500	4.73	8.09	
両神村	948	900	4.73	8.09	
江南町	5,200	5,200	6.00	7.70	
妻沼町	8,968	8,800	4.50	7.70	
岡部町	6,187	6,500	4.50	7.70	
寄居町	13,156	13,800	4.50	7.70	
騎西町	6,400	6,400	4.50	7.70	
北川辺町	4,140	4,600	4.50	7.70	
大栗根町	5,400	5,400	4.73	8.09	
大宮町	14,148	14,500	4.50	7.70	
白岡町	16,800	16,800	4.50	7.70	
菖蒲町	7,300	7,500	4.50	7.70	
栗橋町	8,500	8,500	4.50	7.70	
鷲宮町	12,387	12,600	4.50	7.70	
杉戸町	16,498	17,000	4.50	7.70	

57 選挙公報の新聞

都道府県	市区町村名	配布世帯数	新聞折込みの部数	公報一部あたりの手数料 円	
				小選挙区	比例代表
千葉県	松伏町	10,400	10,400	4.50	7.70
	庄和町	12,638	13,100	4.50	7.70
	千葉市中心区	80,987	76,000	6.57	8.14
	千葉市花見川区	73,034	70,000	6.57	6.57
	千葉市稲毛区	63,418	57,000	6.57	6.57
	千葉市若葉区	62,826	56,856	6.57	6.57
	千葉市緑区	46,000	40,000	6.57	6.57
	千葉市美浜区	56,023	53,000	6.57	6.57
	銚子市	28,166	27,075	5.04	8.82
	市川市⑤	82,700	82,700	6.54	8.15
	市川市⑥	45,850	45,850	6.54	8.15
	船橋市	226,543	217,750	6.09	7.46
	館山市	21,597	19,650	7.74	8.89
	木更津市⑥	50,000	40,700	6.80	8.40
	松戸市⑦	113,387	112,450	6.80	8.40
	野田市	60,700	60,075	6.80	8.40
	佐原市	50,603	51,200	6.80	8.40
	茂原市	15,841	18,660	6.50	7.98
	成田市	34,672	34,045	6.96	8.47
	佐倉市	40,745	39,520	6.80	8.40
	東八日市場	65,500	61,000	7.00	8.95
	旭市	22,613	22,291	8.19	8.82
	習志野市	10,761	12,290	4.80	8.40
	柏市⑧	25,000	20,800	7.80	7.80
	柏市⑬	63,306	62,000	6.80	8.40
	勝浦市	119,988	118,860	7.25	8.82
	市原市	15,483	15,390	7.25	8.82
	流山市	9,762	8,400	7.30	8.40
	八千代市	103,600	100,900	6.39	7.89
	我孫子市	56,272	55,360	6.78	8.40
	鴨川市	70,049	70,049	6.60	8.10
	鎌ヶ谷市	48,015	47,005	6.80	8.40
	君津市	14,272	13,800	4.80	8.40
	富津市	38,109	35,300	6.80	8.40
	浦安市	30,949	30,300	7.14	8.82
	四街道市	16,980	16,300	7.14	8.82
	八街市	65,146	52,370	5.80	8.40
	印西市	30,027	29,450	6.80	8.40
	白井市	18,751	18,000	7.14	8.82
	酒々井町	28,000	24,800	6.44	7.77
	栄町	19,778	20,400	6.80	8.40
	大網白里町	16,080	15,840	8.40	6.80
成田市	18,678	18,678	6.80	8.40	
長生村	7,693	7,490	6.80	8.40	
白子町	4,479	3,935	8.82	7.04	
大網町	9,290	9,200	8.50	8.40	
成東町	17,105	16,955	9.30	8.14	
長生村	8,551	8,300	9.30	12.79	
白子町	5,064	4,900	7.36	8.46	
大町	4,295	4,120	4.80	8.40	
大町	3,650	3,650	7.35	8.46	
御宿町	2,850	2,850	4.80	8.40	
大町	3,100	3,350	7.67	8.82	
大町	7,471	6,660	7.30	8.40	
岬町	4,500	4,500	4.80	8.40	
千代田区	22,914	58,339	3.79	6.49	
中央区	80,400	80,433	3.96	11.46	
港区	97,909	125,155	5.50	11.00	
新宿区	144,000	144,350	4.13	7.08	
文京区	94,124	99,820	4.73	13.65	
台東区	72,000	74,100	3.80	10.40	
墨田区	116,898	—	—	—	
江東区	143,550	148,653	3.58	9.70	
品川区	177,626	—	—	—	
目黒区	145,310	—	—	—	
大田区	235,900	235,900	4.30	11.60	
世田谷区	442,627	—	—	—	
渋谷区	114,435	—	—	—	

(注) 新聞折込みの部数、広報一部あたりの手数料のうち、数値が入っていない市区町村は、新聞折込みに準ずる方法によって配布している市区町村である。

折込等に関する調 (続)

都道府県	市区町村名	配布世帯数	新聞折込みの部数	公報一部あたりの手数料 円	
				小選挙区	比例代表
	中野区	183,000	—	—	—
	杉並区	280,240	246,000	3.46	3.46
	豊島区	115,400	136,000	3.70	6.50
	北区	152,000	152,026	—	—
	荒川区	70,000	70,257	3.35	6.47
	板橋区	252,240	—	—	—
	練馬区	264,770	267,437	4.50	7.50
	足立区	296,508	—	—	—
	葛飾区	193,420	—	—	—
	江戸川区	290,258	—	—	—
	八王子市	175,920	178,181	2.70	4.50
	立川市	77,153	—	—	—
	武蔵野市	60,920	62,758	4.14	8.28
	三鷹市	88,019	—	—	—
	青梅市	45,000	463,000	3.73	6.38
	府中市	79,150	568	4.16	11.29
	昭島市	46,681	—	—	—
	調布市	115,290	—	—	—
	町田市	135,060	135,379	2.67	6.24
	小金井市	57,882	—	—	—
	小平市	70,450	72,112	3.75	3.75
	日野市	79,428	—	—	—
	東村山市	64,355	—	—	—
	国分寺市	60,385	—	—	—
	国立市	38,350	—	—	—
	福生市	27,993	—	—	—
	狛江市	29,460	29,460	3.30	3.30
	東大和市	27,200	27,200	3.94	10.78
	清瀬市	26,100	26,973	3.93	10.65
	東久留米市	48,170	—	—	—
	武蔵村山市	26,210	—	—	—
	多摩市	50,400	51,000	12.81	12.81
	稲城市	26,400	26,590	3.96	6.78
	羽村市	23,500	—	—	—
	あきる野市	28,799	—	—	—
	西東京市	86,206	—	—	—
	瑞穂町	10,200	10,200	4.25	11.65
	日の出町	6,078	—	—	—
	檜原村	1,043	—	—	—
	奥多摩町	2,820	2,820	4.72	12.81
	大島町	4,376	—	—	—
	利島村	165	—	—	—
	新島村	1,369	—	—	—
	神津島村	771	—	—	—
	三宅村	1,725	—	—	—
	御蔵島村	140	—	—	—
	八丈町	4,598	—	—	—
	青ヶ島村	117	—	—	—
	小笠原村	1,262	—	—	—
神奈川県	横須賀市	146,000	146,000	4.08	7.14
	平塚市	91,850	91,850	6.65	11.02
	藤沢市	136,300	136,300	6.65	11.02
	小田原市	74,181	73,000	6.65	11.02
	茅ヶ崎市	89,000	79,000	6.98	11.57
	相模原市	219,030	219,030	5.10	8.90
	三浦市	19,351	20,000	4.80	8.40
	秦野市	63,460	63,450	6.65	11.02
	厚木市	87,510	72,850	6.44	10.67
	大和市	92,726	74,700	6.65	11.02
	伊勢原市	35,200	35,200	6.65	11.02
	海老名市	42,150	42,150	6.65	11.02
	座間市	44,200	44,200	6.65	11.02
	南足柄市	15,300	15,300	4.89	11.22
	綾瀬市	28,250	28,250	6.98	11.57
	葉山町	12,886	12,850	6.65	11.02
	寒川町	14,300	14,300	6.65	11.02
	大磯町	12,414	13,100	6.65	11.02
	湯原町	12,200	11,500	5.04	8.82

57 選挙公報の新聞

都道府県	市区町村名	配布世帯数	新聞折込みの部数	公報一部あたりの手数料 円	
				小選挙区	比例代表
新潟	愛川町	14,615	13,650	6.65	11.02
	津山町	8,800	8,800	5.10	8.90
	相模原町	12,169	12,169	15.00	17.00
	藤野町	3,100	3,100	8.20	11.27
	新潟市	3,561	2,800	7.55	10.97
	長岡市	286,348	258,050	4.48	9.38
	新発田市	72,800	72,800	4.42	8.83
	富山	33,358	27,987	4.30	9.00
	富山	152,461	174,557	2.80	9.80
	富山	57,741	77,510	2.80	9.80
山梨	氷見市	16,000	18,900	3.10	12.00
	小矢部市	17,076	21,050	6.51	6.51
	小南市	12,200	12,200	13.67	7.02
	上野市	17,175	—	—	—
	小杉町	9,205	9,205	3.17	11.86
	甲府市	13,070	13,070	6.20	12.00
	富士吉田	80,395	80,000	4.60	9.00
	富士吉田	17,000	17,000	4.60	9.00
	山梨	9,245	9,245	5.78	11.56
	山梨	13,986	14,600	4.83	9.45
長野	大月市	11,350	11,350	4.60	9.00
	南アルプス	10,750	10,750	4.60	9.00
	北杜市	23,575	20,850	4.60	9.00
	甲斐市	16,800	12,450	5.28	10.00
	長野	27,475	24,150	4.60	9.00
	長野	138,700	138,700	6.48	12.90
	松本	84,478	84,478	9.22	9.22
	飯田	37,830	37,830	5.57	12.60
	駒ヶ根	12,778	—	—	—
	原村	2,487	—	—	—
岐阜	箕輪町	8,131	—	—	—
	宮田村	2,724	2,724	5.30	12.00
	高森町	3,903	—	—	—
	穂高町	11,085	11,085	21.00	21.00
	堀金村	2,930	2,930	20.00	20.00
	大垣	52,874	53,425	4.52	8.40
	多治見	36,593	36,320	4.60	8.50
	関市	32,034	31,950	4.83	8.93
	美濃	18,900	15,450	4.83	8.93
	各務原	50,329	53,080	4.83	8.93
静岡	可児市	35,000	34,600	7.00	9.00
	静岡葵区	101,462	102,200	6.30	12.60
	静岡駿河区	85,306	84,650	2.00	12.60
	静岡清水区	83,687	83,640	6.30	12.60
	浜松	257,278	254,300	5.12	5.12
	沼津	77,650	77,650	6.12	12.24
	熱海	16,000	15,350	5.01	10.01
	三島	33,850	33,850	10.50	10.50
	富士宮	43,300	34,615	4.25	12.75
	伊東	33,596	31,000	5.25	10.00
愛知	富田	77,820	77,820	6.30	12.60
	焼津	36,966	35,580	3.57	13.26
	掛川	36,313	31,700	10.00	10.00
	下田	11,656	14,050	10.50	10.50
	伊豆	12,770	12,570	9.98	9.98
	御前崎	10,523	11,340	21.00	21.00
	菊川	12,700	12,700	5.25	10.50
	伊豆の国	18,990	16,050	7.00	7.00
	河津	2,700	2,700	10.00	10.00
	南伊豆	4,025	4,000	5.00	5.00
愛知	函南	14,175	14,175	5.00	10.00
	長泉	13,150	11,140	5.25	10.50
	芝川	3,065	2,800	4.25	8.50
	榛原	7,347	7,980	5.64	16.94
	吉田	8,704	8,000	5.25	15.75
	岡崎	115,750	113,250	4.50	8.50
	一宮	134,700	100,200	4.50	8.50
	春日井	106,320	106,320	4.50	8.50

(注) 新聞折込みの部数、広報一部あたりの手数料のうち、数値が入っていない市区町村は、新聞折込みに準ずる方法によって配布している市区町村である。

折込等に関する調 (続)

都道府県	市区町村名	配布世帯数	新聞折込みの部数	公報一部あたりの手数料 円		
				小選挙区	比例代表	
三重	津市	65,129	71,260	7.00	7.00	
	松阪市	63,050	63,050	4.00	6.00	
	桑名市	48,167	52,000	4.40	7.00	
	鈴鹿市	69,477	70,200	4.62	7.35	
	名張市	35,800	35,800	5.79	5.80	
	志摩市	21,000	21,000	4.00	6.00	
	玉城町	4,666	5,800	7.00	7.00	
	舞鶴市	35,258	40,330	3.39	3.39	
	宇治市	75,750	71,950	12.60	12.60	
	亀岡市	33,567	33,080	21.97	21.97	
京都	城陽市	29,919	31,370	12.60	12.60	
	向日市	22,350	21,750	6.30	3.15	
	久御山町	6,565	6,300	11.6	11.6	
	岸和田市	77,321	72,650	3.97	6.62	
	茨木市	118,620	11,862	7.15	8.40	
	摂津市	38,620	37,880	4.20	7.00	
	摂津市	183,209	194,000	4.10	6.85	
	姫路市	202,424	188,750	4.07	10.86	
	明石市	112,782	112,700	4.20	7.00	
	洲本市	16,115	16,700	4.20	10.50	
兵庫	芦屋市	38,550	38,550	4.27	11.40	
	伊丹市	74,629	72,000	3.78	10.80	
	相丹市	12,628	13,200	4.41	11.76	
	加古川市	98,690	94,500	4.10	6.85	
	龍野市	13,813	17,400	4.41	11.76	
	赤穂市	18,993	20,050	4.20	11.20	
	三木市	26,956	28,505	4.20	11.20	
	川西市	63,707	61,370	3.78	10.08	
	三田市	36,480	36,480	3.60	9.50	
	丹波市	23,400	26,800	4.60	9.40	
奈良	南波路市	18,012	19,300	4.00	11.00	
	淡路市	19,096	18,000	4.20	11.55	
	猪名川町	9,700	9,350	4.20	11.20	
	五條市	12,255	12,255	4.41	7.35	
	和歌山	166,726	143,800	3.69	6.30	
	橋本	19,150	19,150	4.31	7.35	
	有田	11,300	11,300	3.60	6.00	
	御坊	10,100	10,100	4.70	7.60	
	貴志川町	7,423	7,423	4.31	7.35	
	岩出町	17,600	17,600	4.50	7.30	
島根	出雲市	47,276	53,555	5.25	8.40	
	津山	7,259	8,950	21.07	21.07	
	美郷市	21,250	21,250	8.00	7.70	
	美作市	12,000	12,000	4.00	4.00	
	広島	広島市東区	63,010	63,010	19.32	19.32
		広島市南区	46,195	45,670	19.32	19.32
		広島市西区	55,050	55,050	19.32	19.32
		広島市南区	69,325	67,770	19.32	19.32
		広島市安佐南区	74,470	71,970	19.32	19.32
		広島市安佐北区	51,940	51,940	19.32	19.32
広島市安芸区		26,380	26,380	19.32	19.32	
広島市佐伯区		46,740	46,740	19.32	19.32	
呉市		93,470	93,470	19.32	19.32	
竹原市		11,500	11,500	18.40	18.40	
山口	三原市	41,993	39,569	19.32	19.32	
	尾道市	46,664	46,560	4.94	9.45	
	福山市	181,722	175,880	4.70	9.00	
	府中	18,360	17,720	18.40	18.40	
	大竹	11,000	11,240	18.40	18.40	
	東広島市	58,250	58,250	18.40	18.40	
	廿日市	33,119	31,470	18.40	18.40	
	安芸高田	13,000	10,200	18.40	18.40	
	海田町	10,430	10,430	18.40	18.40	
	熊野町	8,850	8,850	18.40	18.40	
山徳	神辺町	15,266	15,090	19.32	19.32	
	山徳市	53,530	53,530	4.20	4.20	
	徳島	107,948	—	—	—	
	鳴門	24,000	—	—	—	

57 選挙公報の新聞折込等に関する調 (続)

都道府県	市区町村名	配布世帯数	新聞折込みの部数	公報一部あたりの手数料 円				
				小選挙区	比例代表			
香愛	川媛	小松島市	15,810	—	—	—		
		阿南市	19,320	—	—	—		
		吉野川市	16,520	—	—	—		
		阿波市	13,640	—	—	—		
		高松市	139,747	161,200	4.71	4.71		
		松山市	206,621	201,885	7.67	7.67		
		今治市	72,508	72,680	3.15	5.25		
		宇和島市	37,400	37,436	3.15	5.25		
		八幡浜市	17,373	18,265	3.15	5.25		
		新居浜市	54,053	54,200	3.15	5.25		
		西条市	44,050	44,050	3.15	5.25		
		大洲市	14,010	14,010	3.15	5.25		
		四国中央市	35,750	35,750	3.15	5.25		
		西予市	17,844	17,844	3.15	5.25		
		東温市	11,890	11,890	3.15	5.25		
		長	崎	松前町	10,710	10,710	3.15	5.25
鬼北町	4,150			4,150	3.15	5.25		
長崎市	181,130			181,130	4.00	7.50		
佐世保市	98,020			98,020	4.00	7.50		
長与町	15,199			15,120	4.20	7.88		
熊	本崎			熊本市	276,131	229,470	12.95	12.95
				八代市	49,789	45,940	6.83	6.83
				宮崎市	132,426	120,525	7.63	7.63
				都城市	54,918	46,000	6.87	6.87
宮	崎			日向市	23,115	18,885	7.20	7.20
		清武町	11,832	8,215	8.30	8.30		
		佐土原町	12,199	10,470	8.23	8.23		

(注) 新聞折込みの部数、広報一部あたりの手数料のうち、数値が入っていない市区町村は、新聞折込みに準ずる方法によって配布している市区町村である。

(1) 小選挙区 (候補者分)

都道府県	新聞名	広告をした候補者数	広告延回数	広告料金 (1人1回分)	都道府県	新聞名	広告をした候補者数	広告延回数	広告料金 (1人1回分)	
北海道	北海道新聞	38	136	907,200	群馬県	朝日新聞	16	16	88,704	
	朝日新聞	1	1	221,760		毎日新聞	11	11	62,496	
	読売新聞	38	41	219,744		読売新聞	16	27	149,184	
	日刊スポーツ	1	1	88,704		日本経済新聞	1	1	122,976	
	室蘭民報	1	1	403,200		上毛新聞	16	24	262,080	
	釧路新聞	2	2	100,800		桐生タイムス	1	1	63,000	
	苫小牧民報	3	3	58,590		埼玉県	朝日新聞	48	79	262,080
	十勝毎日新聞	3	3	239,400			読売新聞	48	96	358,848
	函館新聞	2	2	157,500			毎日新聞	48	48	114,912
青森県	東奥日報	17	59	463,680	産経新聞		1	1	80,640	
	陸奥新報	8	10	197,568	埼玉新聞		16	16	120,960	
	デーリー東北	6	16	357,000	千葉県	朝日新聞	43	62	256,032	
岩手県	岩手日報	13	57	463,680		毎日新聞	40	42	112,896	
	読売新聞	3	3	56,448		読売新聞	44	70	304,416	
	岩手日日新聞	1	1	124,992		産経新聞	9	9	88,704	
	東海新報	1	1	84,000		東京新聞	13	13	84,672	
	朝日新聞	3	3	38,304		千葉日報	20	20	137,088	
宮城県	河北新報	18	83	564,480	日本経済新聞	4	4	157,248		
	朝日新聞	2	2	72,576	東京都	朝日新聞	57	112	1,612,800	
	石巻日日新聞	1	1	26,250		朝日新聞	25	50	1,293,600	
	三陸新報	2	2	53,025		毎日新聞	15	17	893,088	
	読売新聞	2	2	58,464		毎日新聞	25	25	714,470	
秋田県	秋田魁新報	12	48	463,680		読売新聞	57	138	2,209,536	
	朝日新聞	3	3	114,912	読売新聞	25	25	1,772,232		
	読売新聞	3	3	127,008	産経新聞	7	8	562,464		
	毎日新聞	2	2	60,480	日本経済新聞	10	10	1,322,496		
	北羽新報	2	2	191,520	中日新聞	4	4	560,448		
	北鹿新聞	2	2	105,000	中日新聞	25	25	449,526		
山形県	山形新聞	8	34	443,520	神奈川県	産経新聞社夕刊フジ	1	1	604,800	
	朝日新聞	3	3	44,352		朝日新聞	60	106	419,328	
	読売新聞	2	2	48,384		毎日新聞	6	6	181,440	
	米沢新聞	1	1	60,480		読売新聞	61	125	403,200	
福島県	朝日新聞	4	4	68,544		産経新聞	3	3	108,864	
	毎日新聞	4	4	48,384	日本経済新聞	4	4	229,824		
	読売新聞	4	4	62,496	神奈川新聞	59	60	191,520		
	福島民報	15	37	443,520	東京新聞	1	1	124,992		
	福島民友	15	26	443,520	新潟県	読売新聞	2	2	88,704	
茨城県	朝日新聞	25	25	98,784		新潟日報	19	92	524,160	
	毎日新聞	24	24	68,544		三條新聞	1	1	126,945	
	読売新聞	25	49	187,488	富山県	北日本新聞	12	38	463,680	
	産経新聞	2	2	52,416		富山新聞	12	12	252,000	
	茨城新聞	25	25	137,088		読売新聞	10	10	203,616	
栃木県	下野新聞	15	30	262,080	石川県	北國新聞	8	31	524,160	
	朝日新聞	14	14	74,592		北陸中日新聞	8	9	252,000	
	読売新聞	15	22	129,024						
	毎日新聞	9	9	54,432						

に関する調

都道府県	新聞名	広告をした候補者数	広告延回数	広告料金 (1人1回分)	都道府県	新聞名	広告をした候補者数	広告延回数	広告料金 (1人1回分)
福井県	福井新聞	8	31	423,360		読売新聞	60	96	695,520
	日刊県民福井	8	8	161,280		産経新聞	59	59	516,096
	朝日新聞	1	1	54,432		日経新聞	23	23	677,376
山梨県	山梨日日新聞	10	38	312,480	兵庫県	朝日新聞	45	64	403,200
	山梨新報	1	1	78,750		毎日新聞	11	11	302,802
	朝日新聞	4	4	34,272		読売新聞	45	64	376,992
	読売新聞	6	7	46,368		産経新聞	6	6	221,760
長野県	信濃毎日新聞	17	64	483,840	奈良県	神戸新聞	38	80	504,000
	中日新聞	5	5	110,880		朝日新聞	14	16	112,896
	読売新聞	4	4	76,608		毎日新聞	14	14	89,712
	長野日報	4	4	133,770		読売新聞	14	14	96,768
	朝日新聞	1	1	64,512		産経新聞	14	14	76,608
	市民タイムス	5	6	201,600		奈良新聞	12	12	110,880
	大糸タイムス	1	1	21,000		和歌山県	朝日新聞	9	12
岐阜県	岐阜新聞	18	33	332,640	毎日新聞		9	10	82,252
	中日新聞	18	42	278,208	読売新聞		9	13	100,800
	朝日新聞	13	13	74,592	産経新聞		9	9	76,608
	読売新聞	1	1	58,464	紀伊民報		1	1	21,388
	毎日新聞	1	1	58,464	鳥取県	日本海新聞	8	24	272,160
静岡県	朝日新聞	14	14	116,928		毎日新聞	1	1	49,795
	読売新聞	6	6	84,672		朝日新聞	6	6	64,512
	中日新聞	12	19	204,926		山陰中央新報	1	1	322,560
	静岡新聞	23	74	504,000		読売新聞	8	8	74,592
	伊豆新聞	1	2	105,000	島根県	山陰中央新報	8	22	322,560
愛知県	中日新聞	50	170	1,304,352		朝日新聞	6	6	112,896
	朝日新聞	33	34	302,400		読売新聞	7	7	127,008
	読売新聞	30	30	201,600		毎日新聞	5	5	92,736
	毎日新聞	15	15	187,488	岡山県	朝日新聞	11	11	88,704
	日経新聞	1	1	185,472		毎日新聞	6	6	71,568
三重県	毎日新聞	4	4	113,702		読売新聞	12	12	88,704
	中日新聞	14	37	302,400		山陽新聞	17	55	464,100
	朝日新聞	14	16	139,104	津山朝日新聞	1	1	100,800	
	読売新聞	12	12	100,800	広島県	中国新聞	25	82	604,800
	夕刊三重新聞	1	1	105,000		読売新聞	23	25	161,280
滋賀県	朝日新聞	13	15	86,688		朝日新聞	16	16	165,312
	毎日新聞	10	10	68,342	毎日新聞	2	2	117,128	
	読売新聞	13	20	96,768	山口県	朝日新聞	8	12	254,016
	中日新聞	7	9	96,768		毎日新聞	12	18	210,672
	京都新聞	10	11	78,543		読売新聞	12	22	253,440
京都府	京都新聞	19	51	584,640		中国新聞	4	4	110,880
	朝日新聞	19	19	211,680	山口新聞	2	2	110,880	
	毎日新聞	6	6	152,006	宇部日報	2	2	120,960	
	読売新聞	19	19	157,248	徳島県	徳島新聞	10	50	393,120
	大阪府	朝日新聞	60	61		665,280			
毎日新聞		60	61	516,096					

58 新聞広告に関する調 (続)

(1) 小選挙区 (候補者分) (続)

都道府県	新聞名	広告をした候補者数	広告延回数	広告料金 (1人1回分)	都道府県	新聞名	広告をした候補者数	広告延回数	広告料金 (1人1回分)
香川県	四国新聞	9	27	383,040	沖縄県	琉球新報	14	32	383,040
	朝日新聞	9	9	86,688		沖縄タイムス	14	31	383,040
	読売新聞	9	9	76,608		宮古毎日	3	3	79,800
愛媛県	愛媛新聞	14	40	463,680	宮古新報	2	2	80,640	
	朝日新聞	13	13	88,704	八重山毎日	2	2	36,288	
	毎日新聞	4	4	70,962	合 計	2,969	4,925	248,127	
	読売新聞	13	13	86,688					
高知県	高知新聞	9	45	443,520					
福岡県	朝日新聞	37	48	423,360					
	毎日新聞	38	40	258,048					
	読売新聞	38	40	408,844					
	西日本新聞	38	62	544,320					
佐賀県	朝日新聞	7	7	62,496					
	毎日新聞	5	5	50,400					
	読売新聞	9	9	84,672					
	西日本新聞	11	13	100,800					
	佐賀新聞	11	21	372,960					
長崎県	長崎新聞	11	15	443,520					
	毎日新聞	7	7	102,816					
	西日本新聞	11	15	544,320					
	読売新聞	11	11	129,024					
	朝日新聞	7	7	141,120					
熊本県	熊本日日新聞	13	59	463,680					
	朝日新聞	2	2	94,752					
	西日本新聞	1	1	76,608					
	読売新聞	2	2	100,800					
	毎日新聞	1	1	64,512					
大分県	朝日新聞	7	7	94,752					
	毎日新聞	5	5	68,544					
	読売新聞	9	9	96,768					
	西日本新聞	4	4	68,544					
	大分合同新聞	9	19	443,520					
	今日新聞	1	1	105,000					
宮崎県	朝日新聞	5	5	78,624					
	毎日新聞	6	6	55,440					
	読売新聞	3	3	68,544					
	西日本新聞	2	2	60,480					
	宮崎日日新聞	10	32	403,200					
	夕刊デイリー新聞	2	2	105,000					
鹿児島県	南日本新聞	15	68	504,000					
	読売新聞	2	2	72,576					
	南海日日新聞	3	3	36,288					
	大島新聞	2	2	22,176					

(2) 小選挙区 (候補者届出政党分)

都道府県	新聞名	広告をした候補者届出政党数	広告掲載単位	広告料金 (1単位当たり料金)	都道府県	新聞名	広告をした候補者届出政党数	広告掲載単位	広告料金 (1単位当たり料金)
北海道	北海道新聞	3	128	453,600	神奈川県	朝日新聞	5	104	209,664
	読売新聞	1	16	109,872		毎日新聞	1	2	90,720
青森県	東奥日報	5	62	231,840	神奈川県	読売新聞	5	88	201,600
	陸奥新報	2	8	52,500		神奈川新聞	4	46	95,760
	デーリー東北	2	10	73,500		新潟県	読売新聞	1	6
岩手県	岩手日報	4	64	231,840	新潟日報		5	106	262,080
	宮城県	河北新報	4	88	282,240	富山県	北日本新聞	4	56
三陸新報		1	8	25,806	富山新聞		2	6	126,000
秋田県	秋田魁新報	5	80	231,840	石川県	読売新聞	1	2	101,808
	山形県	山形新聞	4	60		221,760	北國新聞	3	44
朝日新聞		1	4	22,176	福井県	北陸中日新聞	1	4	126,000
福島県	福島民報	4	26	221,760		福井新聞	3	40	211,680
	福島民友	4	38	221,760	日刊県民福井	1	8	80,640	
茨城県	朝日新聞	3	36	49,392	山梨県	山梨日日新聞	3	46	156,240
	毎日新聞	2	4	34,272		読売新聞	1	2	23,184
	読売新聞	4	62	93,744	長野県	信濃毎日新聞	4	64	241,920
	茨城新聞	3	10	68,544		岐阜県	岐阜新聞	3	30
栃木県	下野新聞	3	36	131,040	中日新聞		2	18	139,104
	朝日新聞	1	6	37,296	静岡県	中日新聞	1	4	102,463
	読売新聞	2	12	64,512		静岡新聞	3	76	252,000
	毎日新聞	1	6	27,216	愛知県	中日新聞	6	144	652,176
東京新聞	1	4	19,152	朝日新聞		4	22	151,200	
群馬県	朝日新聞	1	4	44,352	三重県	読売新聞	2	18	100,800
	毎日新聞	1	16	31,248		毎日新聞	1	8	93,744
	読売新聞	3	22	74,592		中日新聞	3	385	15,750
	上毛新聞	2	20	131,040	朝日新聞		1	8	69,552
	桐生タイムス	1	2	31,500	滋賀県	朝日新聞	1	4	43,344
埼玉県	朝日新聞	3	40	131,040		読売新聞	2	20	48,384
	読売新聞	4	108	179,424		中日新聞	2	12	48,384
	毎日新聞	2	12	57,456		京都新聞	2	12	39,272
千葉県	朝日新聞	5	66	128,016	京都府	京都新聞	3	68	292,320
	毎日新聞	4	22	56,448		朝日新聞	2	12	105,840
	読売新聞	5	72	152,208	毎日新聞	1	4	76,003	
	産経新聞	1	2	44,352	読売新聞	2	12	78,624	
	東京新聞	1	2	42,336	大阪府	朝日新聞	4	58	332,640
	千葉日報	1	4	68,544		毎日新聞	3	60	258,048
	日本経済新聞	1	8	78,624		読売新聞	3	30	347,760
東京都	朝日新聞	6	120	806,400		産経新聞	4	38	258,048
	毎日新聞	2	6	446,544		日経新聞	2	20	338,688
	読売新聞	6	94	1,104,768	サンケイスポーツ	1	2	171,360	
	日本経済新聞	1	20	661,248					

に関する調 (続)

都道府県	新聞名	広告をした候補者届出政党数	広告掲載単位	広告料金 (1単位当たり料金)	都道府県	新聞名	広告をした候補者届出政党数	広告掲載単位	広告料金 (1単位当たり料金)	
兵庫 県	朝日新聞	5	56	201,600	長崎 県	読売新聞	2	8	42,336	
	毎日新聞	1	2	151,401		西日本新聞	3	12	50,400	
	読売新聞	4	30	188,496		佐賀新聞	4	38	186,480	
	産経新聞	1	2	110,880		長崎新聞	4	36	222,337	
	神戸新聞	6	86	252,000		毎日新聞	1	4	51,408	
奈良 県	朝日新聞	4	30	56,448	西日本新聞	3	20	272,160		
	毎日新聞	3	16	44,856	朝日新聞	1	4	70,560		
	読売新聞	2	8	48,384	熊本 県	熊本日日新聞	3	48	231,840	
	産経新聞	2	8	38,304		大分 県	朝日新聞	3	12	47,376
	奈良新聞	1	2	55,440			読売新聞	1	4	48,384
和歌山 県	朝日新聞	1	2	50,400			西日本新聞	1	2	34,272
	毎日新聞	2	18	41,126			大分合同新聞	4	46	221,760
	読売新聞	2	18	50,400	宮崎 県	朝日新聞	1	2	39,312	
	産経新聞	1	2	38,304		毎日新聞	1	2	27,720	
鳥取 県	日本海新聞	4	60	136,080		宮崎日日新聞	4	58	201,600	
	読売新聞	1	4	37,296	夕刊デイリー新聞	1	2	52,500		
島根 県	山陰中央新報	5	70	161,280	鹿児島 県	南日本新聞	3	48	252,000	
	朝日新聞	1	2	56,448		沖縄 県	琉球新報	5	40	191,520
	読売新聞	3	8	63,504			沖縄タイムス	5	34	191,520
岡山 県	山陽新聞	4	64	232,050	宮古毎日		1	2	40,320	
	広島 県	中国新聞	5	96	302,400		宮古新報	1	2	40,320
		読売新聞	2	8	80,640		八重山毎日	1	2	18,144
		朝日新聞	2	6	82,656		宮古新報	1	2	40,320
毎日新聞		1	2	58,564	八重山毎日	1	2	18,144		
山口 県	朝日新聞	1	8	127,008	徳島 県	徳島新聞	3	48	196,560	
	毎日新聞	1	8	105,336		香川 県	四国新聞	4	52	191,520
	読売新聞	3	32	133,056			朝日新聞	2	10	43,344
徳島 県	朝日新聞	2	10	43,344	読売新聞		1	2	38,304	
	愛媛 県	愛媛新聞	4	52	231,840	高知 県	高知新聞	2	24	221,760
		朝日新聞	2	6	44,352		高知新聞(割引分)	2	24	219,450
読売新聞		2	6	43,344	福岡 県		朝日新聞	4	46	211,680
高知 県	毎日新聞	3	22	129,024		毎日新聞	3	22	129,024	
	読売新聞	3	30	204,422		読売新聞	3	30	204,422	
	西日本新聞	3	62	272,160		西日本新聞	3	62	272,160	
	佐賀 県	毎日新聞	2	6	25,200					

(3) 比例代表

新聞名	広告延回数	広告掲載単位	広告料金（1単位あたり料金）
1. 2以上の選挙区に 広告を掲載したもの			
朝日新聞			
(東北)	2	24	140,160
(北関東)	8	92	249,600
(南関東)	9	116	337,920
(東京都)	12	148	768,000
(北陸信越)	1	12	126,720
(東海)	5	62	219,840
(近畿)	9	114	752,640
(中国)	3	28	326,400
(四国)	1	2	123,840
(九州)	5	38	259,200
毎日新聞			
(北関東)	3	16	143,040
(南関東)	1	4	151,680
(東京都)	2	12	425,280
(東海)	2	12	182,784
(近畿)	5	20	576,768
(中国)	4	16	258,048
(九州)	4	28	347,040
読売新聞			
(北海道)	2	22	104,640
(東北)	2	24	146,880
(北関東)	9	108	392,640
(南関東)	12	180	359,040
(東京都)	13	184	1,052,160
(北陸信越)	2	22	199,680
(東海)	2	24	147,840
(近畿)	12	132	725,760
(中国)	9	64	341,760
(四国)	1	2	108,480
(九州)	8	58	249,600
日本経済新聞			
(南関東)	2	14	242,880
(東京都)	3	40	629,760
(近畿)	1	24	322,560
産経新聞			
(北関東)	1	4	109,440
(南関東)	1	6	108,480
(近畿)	3	10	480,960
中日新聞			
(南関東)	1	6	99,840
(北陸信越)	1	2	216,000
(東海)	13	204	637,440
2. 北海道選挙区			
北海道新聞	17	234	432,000
3. 東北選挙区			
東奥日報	8	48	220,800
陸奥新報	2	10	48,000
デーリー東北	5	18	67,200
秋田魁新報	10	44	220,800

備考1. 広告掲載単位は、新聞広告の寸法が横9.6cm縦1段組の寸法を1単位として計上した。

2. 広告料金には消費税は含まない。

3. 公営で行われなかったもの（得票率2%未満の政党等分）は含まない。

に関する調 (続)

新聞名	広告延回数	広告掲載単位	広告料金 (1単位あたり料金)
岩手日報	9	40	220,800
山形新聞	6	28	211,200
河北新報	10	58	268,800
福島民報	6	34	211,200
福島民友	5	24	211,200
4. 北関東選挙区			
茨城新聞	1	4	65,280
下野新聞	5	64	124,800
埼玉新聞	1	4	57,600
上毛新聞	4	48	124,800
5. 南関東選挙区			
千葉日報	2	14	65,280
山梨日日新聞	6	24	148,800
神奈川新聞	1	4	91,200
6. 北陸信越選挙区			
新潟日報	13	72	250,250
北日本新聞	9	12	220,800
福井新聞	10	40	201,600
日刊県民福井	2	6	76,800
北國新聞	8	40	249,600
富山新聞	1	2	120,000
信濃毎日新聞	8	58	230,400
7. 東海選挙区			
静岡新聞	10	70	240,000
岐阜新聞	4	12	158,400
8. 近畿選挙区			
京都新聞	6	24	278,400
神戸新聞	4	18	240,000
奈良新聞	1	4	52,800
奈良日日新聞	1	4	20,000
9. 中国選挙区			
山陽新聞	7	56	221,000
中国新聞	11	64	288,000
新日本海新聞	5	16	129,600
山陰中央新報	9	60	153,600
島根日日新聞	1	2	30,720
10. 四国選挙区			
四国新聞	9	56	182,400
愛媛新聞	9	60	220,800
徳島新聞	10	52	187,200
高知新聞	9	52	211,200
11. 九州選挙区			
西日本新聞	10	46	259,200
佐賀新聞	8	24	177,600
長崎新聞	5	26	211,200
大分合同新聞	3	14	211,200
熊本日日新聞	9	44	220,800
宮崎日日新聞	4	30	192,000
南日本新聞	7	30	240,000
沖縄タイムス	7	24	182,400
琉球新報	6	20	182,400
南海日日新聞	1	2	17,280

59 テレビ政見放送の放送開始

(1) 日本放送協会（NHK）の放送設備によるもの

都道府県	午前4時											午後0											計
		5	6	7	8	9	10	11	1	2	3		4	5	6	7	8	9	10	11			
北海道	北	-	-	-	4	-	-	-	-	-	-	-	-	-	4	-	-	-	-	-	-	-	8
	青森	-	-	-	3	-	-	-	-	-	-	-	-	-	-	-	-	-	-	-	-	-	3
	岩手	-	-	-	3	-	-	-	-	-	-	-	-	-	-	-	-	-	-	-	-	-	3
	宮城	-	-	-	4	-	-	-	-	-	-	-	-	-	-	-	-	-	-	-	-	-	4
	秋田	-	-	-	3	-	-	-	-	-	-	-	-	-	-	-	-	-	-	-	-	-	3
山形県	山形	-	-	-	2	-	-	-	-	-	-	-	-	-	-	-	-	-	-	-	-	-	2
	福島	-	-	-	3	-	-	-	-	-	-	-	-	-	-	-	-	-	-	-	-	-	3
	茨城	-	-	-	-	4	-	-	-	-	-	-	-	-	-	-	-	-	-	-	-	-	4
	栃木	-	-	-	-	2	-	-	-	-	-	-	-	-	-	-	-	-	-	-	-	-	2
	群馬	-	-	-	-	2	-	-	-	-	-	-	-	-	-	-	-	-	-	-	-	-	2
埼玉県	埼玉	-	-	-	-	-	4	-	-	-	-	-	-	-	4	-	-	-	-	-	-	-	8
	千葉	-	-	-	-	-	4	-	-	-	-	-	-	-	4	-	-	-	-	-	-	-	8
	東京都	-	-	-	5	-	-	-	-	-	4	-	-	-	-	-	-	-	-	-	-	-	9
	神奈川県	-	-	5	-	-	-	-	-	-	-	4	-	-	-	-	-	-	-	-	-	-	9
	新潟	-	-	-	4	-	-	-	-	-	-	-	-	-	-	-	-	-	-	-	-	-	4
富山県	富山	-	-	-	3	-	-	-	-	-	-	-	-	-	-	-	-	-	-	-	-	-	3
	石川	-	-	-	2	-	-	-	-	-	-	-	-	-	-	-	-	-	-	-	-	-	2
	福井	-	-	-	2	-	-	-	-	-	-	-	-	-	-	-	-	-	-	-	-	-	2
	山梨	-	-	-	-	-	-	-	-	-	-	-	-	-	-	-	2	-	-	-	-	-	2
	長野	-	-	-	3	-	-	-	-	-	-	-	-	-	-	-	-	-	-	-	-	-	3
岐阜県	岐阜	-	-	2	-	-	-	-	-	-	-	-	-	-	-	-	-	-	-	-	-	-	2
	静岡県	-	-	-	4	-	-	-	-	-	-	-	-	-	-	-	-	-	-	-	-	-	4
	愛知	-	-	-	5	-	-	-	-	-	-	-	-	-	4	-	-	-	-	-	-	-	9
	三重	-	-	2	-	-	-	-	-	-	-	-	-	-	-	-	-	-	-	-	-	-	2
	滋賀	-	-	-	-	-	2	-	-	-	-	-	-	-	-	-	-	-	-	-	-	-	2
東京都	都	-	-	-	-	-	-	-	-	-	-	-	-	-	4	-	-	-	-	-	-	-	4
	大阪	-	-	-	5	-	-	-	-	-	5	-	-	-	-	-	-	-	-	-	-	-	10
	兵庫	-	-	5	-	-	-	-	-	-	-	5	-	-	-	-	-	-	-	-	-	-	10
	奈良	-	-	-	-	2	-	-	-	-	-	-	-	-	-	-	-	-	-	-	-	-	2
	和歌山	-	-	-	-	1	-	-	-	-	-	-	-	-	-	-	-	1	-	-	-	-	2
鳥取県	鳥取	-	-	-	2	-	-	-	-	-	-	-	-	-	-	-	-	-	-	-	-	-	2
	島根	-	-	-	2	-	-	-	-	-	-	-	-	-	-	-	-	-	-	-	-	-	2
	岡山	-	-	-	3	-	-	-	-	-	-	-	-	-	-	-	-	-	-	-	-	-	3
	広島	-	-	-	5	-	-	-	-	-	-	-	-	-	-	-	-	-	-	-	-	-	5
	山口	-	-	-	-	2	-	-	-	-	-	-	-	-	-	-	-	-	-	-	-	-	2
徳島県	徳島	-	-	-	2	-	-	-	-	-	-	-	-	-	-	-	-	-	-	-	-	-	2
	香川	-	-	-	2	-	-	-	-	-	-	-	-	-	-	-	-	-	-	-	-	-	2
	愛媛	-	-	-	3	-	-	-	-	-	-	-	-	-	-	-	-	-	-	-	-	-	3
	高知	-	-	-	2	-	-	-	-	-	-	-	-	-	-	-	-	-	-	-	-	-	2
	福岡	-	-	-	4	-	-	-	-	-	-	-	-	-	3	-	-	-	-	-	-	-	7
佐賀県	佐賀	-	-	-	2	-	-	-	-	-	-	-	-	-	-	-	-	-	-	-	-	-	2
	長崎	-	-	-	-	-	-	-	-	-	-	-	-	-	2	-	-	-	-	-	-	-	2
	熊本	-	-	-	2	-	-	-	-	-	-	-	-	-	-	-	-	-	-	-	-	-	2
	大宮	-	-	-	2	-	-	-	-	-	-	-	-	-	-	-	-	-	-	-	-	-	2
	宮崎	-	-	-	2	-	-	-	-	-	-	-	-	-	-	-	-	-	-	-	-	-	2
鹿児島	鹿児島	-	-	-	2	-	-	-	-	-	-	-	-	-	-	-	-	-	-	-	-	-	2
	沖縄	-	-	-	3	-	-	-	-	-	-	-	-	-	-	-	-	-	-	-	-	-	3
合計		-	-	14	93	13	10	-	-	-	9	9	-	-	25	-	2	1	-	-	-	176	

時刻別放送回数（番組）に関する調

(2) 一般放送事業者の放送設備によるもの

都道府県	午前4時											午後0											計
		5	6	7	8	9	10	11	1	2	3		4	5	6	7	8	9	10	11			
北海道	道森	-	2	2	-	-	-	2	-	-	-	-	2	-	-	-	-	-	-	-	-	-	8
	青森	-	-	-	-	-	-	-	-	-	-	-	-	2	-	-	-	-	-	-	-	-	2
	岩手	-	-	-	-	-	-	-	1	-	-	-	-	-	1	-	-	-	-	-	-	-	2
	宮城	1	-	-	-	-	-	1	-	-	-	-	1	1	-	-	-	-	-	-	-	-	4
山形県	形島	-	-	-	-	-	-	-	-	1	-	-	-	-	-	1	-	-	-	-	-	-	2
	茨城	-	-	-	-	-	-	-	-	1	-	1	-	-	-	-	-	-	-	-	-	-	2
	栃木	2	-	-	-	-	-	-	-	-	-	-	-	-	-	-	-	-	-	-	-	-	2
	群馬	-	-	-	-	-	-	-	-	1	-	-	-	-	-	-	-	1	1	-	-	-	3
千葉県	千葉	-	-	-	-	-	-	-	-	-	5	-	2	-	-	1	3	-	-	1	-	12	
	東神奈川	-	-	-	-	-	-	-	-	1	-	-	-	-	-	5	2	1	-	3	-	12	
	新	-	5	-	-	-	-	-	-	-	-	-	-	-	-	-	8	-	1	-	-	5	
	湯	-	-	-	-	-	-	2	-	-	-	2	-	-	-	-	-	-	-	-	-	4	
東京都	山	-	-	-	-	-	-	1	-	-	-	1	-	-	-	-	-	-	-	-	-	2	
	川	-	-	-	-	-	-	2	-	-	-	-	-	-	-	-	-	-	-	-	-	2	
	井	-	-	-	-	-	-	-	-	-	-	-	-	2	-	-	-	-	-	-	-	2	
	梨野	-	-	-	-	-	1	-	-	-	-	-	-	-	1	-	-	-	-	-	-	2	
岐阜県	阜	-	-	-	-	-	-	-	-	1	-	-	-	-	-	1	-	-	-	-	-	2	
	岡	-	-	-	-	-	2	2	-	-	-	-	-	-	-	-	-	-	-	-	-	4	
	知	-	8	-	-	-	-	-	-	-	-	-	-	-	-	-	-	-	-	-	-	8	
	重	-	-	-	-	-	-	-	-	-	-	-	-	-	-	-	-	1	-	1	-	2	
静岡県	賀	-	-	-	-	-	-	-	-	-	-	-	-	-	-	1	-	-	1	-	-	2	
	都	-	-	-	-	-	-	-	-	-	-	-	-	-	-	-	1	3	-	-	-	4	
	阪	-	5	1	-	-	3	1	-	-	-	-	-	-	-	-	-	-	-	-	-	10	
	庫	-	-	-	-	-	-	-	-	5	-	-	3	-	-	-	-	-	-	-	-	8	
兵庫県	良	-	-	-	-	-	-	-	-	-	-	-	-	-	-	-	1	-	-	1	-	2	
	山	-	-	-	-	-	-	-	-	-	-	-	-	-	-	-	1	-	-	1	-	2	
	取	-	-	-	-	-	-	-	-	-	-	-	1	1	-	-	-	-	-	-	-	2	
	根	-	-	-	-	-	-	-	-	-	-	-	1	1	-	-	-	-	-	-	-	2	
岡山県	山	-	-	-	-	-	1	-	-	1	-	-	-	-	-	-	-	-	-	-	-	2	
	島	-	-	-	-	-	2	2	-	-	-	-	-	-	-	-	-	-	-	-	-	4	
	山	-	-	-	-	-	-	1	-	-	-	-	1	-	-	-	-	-	-	-	-	2	
	島	-	-	-	-	-	-	-	-	-	1	-	1	-	-	-	-	-	-	-	-	2	
徳島県	川	-	-	-	-	-	-	1	-	-	-	-	1	-	-	-	-	-	-	-	-	2	
	媛	-	-	-	-	-	-	1	-	-	-	-	1	-	-	-	-	-	-	-	-	2	
	知	-	-	-	-	-	-	-	-	1	-	-	-	1	-	-	-	-	-	-	-	2	
	高	-	2	1	-	1	1	-	-	1	-	-	-	-	-	-	-	-	-	-	-	6	
香川県	高	-	-	-	-	-	-	-	1	-	-	-	2	-	-	-	-	-	-	-	-	3	
	岡	-	-	-	-	-	-	-	-	-	-	-	2	-	-	-	-	-	-	-	-	2	
	賀	-	-	-	-	-	-	1	1	-	-	1	-	-	-	-	-	-	-	-	-	3	
	本	-	-	-	-	-	-	1	-	-	-	2	-	-	-	-	-	-	-	-	-	3	
愛媛県	分	-	-	-	-	-	-	-	-	-	1	-	1	-	-	-	-	-	-	-	-	2	
	崎	-	-	-	-	-	-	-	-	-	-	1	-	1	-	-	-	-	-	-	-	2	
	大	-	-	-	-	-	-	-	-	-	-	-	2	-	-	-	-	-	-	-	-	3	
	宮	-	-	-	-	-	-	-	-	-	-	1	-	1	-	-	-	-	-	-	-	2	
高知県	島	-	-	-	-	-	-	-	-	-	-	1	-	-	1	-	-	-	-	-	-	2	
	川	-	-	-	-	-	-	2	-	-	-	-	2	-	-	-	-	-	-	-	-	4	
	媛	-	-	-	-	-	-	-	-	-	-	-	-	-	-	-	-	-	-	-	-	2	
	知	-	-	-	-	-	-	-	-	-	-	-	-	-	-	-	-	-	-	-	-	2	
福岡県	島	-	-	-	-	-	-	-	-	-	-	-	-	-	-	-	-	-	-	-	-	2	
	川	-	-	-	-	-	-	-	-	-	-	-	-	-	-	-	-	-	-	-	-	2	
	媛	-	-	-	-	-	-	-	-	-	-	-	-	-	-	-	-	-	-	-	-	2	
	高	-	-	-	-	-	-	-	-	-	-	-	-	-	-	-	-	-	-	-	-	2	
佐賀県	賀	-	-	-	-	-	-	-	1	-	-	-	2	-	-	-	-	-	-	-	-	3	
	長	-	-	-	-	-	-	-	-	-	-	-	-	2	-	-	-	-	-	-	-	2	
	熊	-	-	-	-	-	-	1	1	-	-	1	-	-	-	-	-	-	-	-	-	3	
	本	-	-	-	-	-	-	1	-	-	-	2	-	-	-	-	-	-	-	-	-	3	
大分県	分	-	-	-	-	-	-	-	-	-	-	1	-	1	-	-	-	-	-	-	-	2	
	崎	-	-	-	-	-	-	-	-	-	-	1	-	1	-	-	-	-	-	-	-	2	
	大	-	-	-	-	-	-	-	-	-	-	-	-	-	-	-	-	-	-	-	-	2	
	宮	-	-	-	-	-	-	-	-	-	-	-	-	-	-	-	-	-	-	-	-	2	
鹿児島県	島	-	-	-	-	-	-	-	-	-	-	-	-	-	-	-	-	-	-	-	-	2	
	川	-	-	-	-	-	-	-	-	-	-	-	-	-	-	-	-	-	-	-	-	2	
	媛	-	-	-	-	-	-	-	-	-	-	-	-	-	-	-	-	-	-	-	-	2	
	知	-	-	-	-	-	-	-	-	-	-	-	-	-	-	-	-	-	-	-	-	2	
沖縄県	島	-	-	-	-	-	-	-	-	-	-	-	-	-	-	-	-	-	-	-	-	2	
	川	-	-	-	-	-	-	-	-	-	-	-	-	-	-	-	-	-	-	-	-	2	
	媛	-	-	-	-	-	-	-	-	-	-	-	-	-	-	-	-	-	-	-	-	2	
	知	-	-	-	-	-	-	-	-	-	-	-	-	-	-	-	-	-	-	-	-	2	
合計	3	22	4	-	1	9	21	4	12	6	11	19	12	3	9	17	8	2	7	-	170		

60 放送会社別放送候補者数

(1) テレビジョン

都道府県	放送会社名	申込 政党数	局録画				持込み				放送 回数	
			自社録画		他社録画		自社に持ち込まれたもの		その他			
			政党数	録画数	政党数	録画数	政党数	種類数	政党数	種類数		
北海道	N H K	3 (3)	- (-)	- (-)	-	-	3 (3)	5 (5)	-	-	24	
	北海道放送	3 (3)	- (-)	- (-)	-	-	3 (3)	4 (4)	-	-	6	
	札幌テレビ放送	3 (3)	- (-)	- (-)	-	-	3 (3)	4 (4)	-	-	6	
	北海道テレビ放送	3 (3)	- (-)	- (-)	-	-	3 (3)	4 (4)	-	-	6	
	北海道文化放送	3 (3)	- (-)	- (-)	-	-	3 (3)	4 (4)	-	-	6	
青森県	N H K	5 (5)	- (-)	- (-)	-	-	5 (5)	5 (5)	-	-	10	
	青森放送	5 (5)	- (-)	- (-)	-	-	5 (5)	5 (5)	-	-	5	
	青森朝日放送	3 (3)	- (-)	- (-)	-	-	3 (3)	3 (3)	-	-	3	
岩手県	N H K	4 (4)	- (-)	- (-)	-	-	4 (4)	4 (4)	-	-	7	
	アイビーシー岩手放送	4 (4)	- (-)	- (-)	-	-	4 (4)	4 (4)	-	-	4	
	テレビ岩手	3 (3)	- (-)	- (-)	-	-	3 (3)	3 (3)	-	-	3	
宮城県	N H K	4 (-)	- (-)	- (-)	-	-	4 (-)	5 (-)	-	-	4	
	仙台放送	4 (-)	- (-)	- (-)	-	-	4 (-)	4 (-)	-	-	1	
	宮城テレビ放送	4 (-)	- (-)	- (-)	-	-	4 (-)	4 (-)	-	-	1	
	東北放送	2 (-)	- (-)	- (-)	-	-	2 (-)	2 (-)	-	-	1	
	東日本放送	2 (-)	- (-)	- (-)	-	-	2 (-)	2 (-)	-	-	1	
秋田県	N H K	5 (3)	- (-)	- (-)	-	-	5 (3)	5 (3)	-	-	7	
	秋田朝日放送	5 (3)	- (-)	- (-)	-	-	5 (3)	5 (3)	-	-	5	
	秋田テレビ	2 (1)	- (-)	- (-)	-	-	2 (1)	2 (1)	-	-	2	
山形県	N H K	4 (3)	- (-)	- (-)	-	-	4 (3)	5 (4)	-	-	5	
	テレビユー山形	1 (1)	- (-)	- (-)	-	-	1 (1)	1 (1)	-	-	1	
	山形放送	4 (3)	- (-)	- (-)	-	-	4 (3)	4 (3)	-	-	4	
福島県	N H K	4 (3)	- (-)	- (-)	-	-	4 (3)	5 (4)	-	-	7	
	福島放送	4 (3)	- (-)	- (-)	-	-	4 (3)	4 (3)	-	-	4	
	テレビユー福島	3 (3)	- (-)	- (-)	-	-	3 (3)	3 (3)	-	-	3	
茨城県	N H K	4 (-)	- (-)	- (-)	-	-	4 (-)	5 (-)	-	-	4	
	日本テレビ放送網	4 (-)	- (-)	- (-)	-	-	4 (-)	5 (-)	-	-	2	
栃木県	N H K	4 (2)	- (-)	- (-)	-	-	4 (2)	4 (2)	-	-	7	
	とちぎテレビ	4 (3)	- (-)	- (-)	-	-	4 (3)	5 (3)	-	-	7	
群馬県	N H K	4 (4)	- (-)	- (-)	-	-	4 (4)	5 (5)	-	-	7	
	群馬テレビ	4 (4)	- (-)	- (-)	-	-	4 (4)	6 (6)	-	-	11	
埼玉県	N H K	4 (4)	- (-)	- (-)	-	-	4 (4)	6 (6)	-	-	25	
	テレビ埼玉	4 (4)	- (-)	- (-)	-	-	4 (4)	7 (7)	-	-	38	
千葉県	N H K	5 (5)	- (-)	- (-)	-	-	5 (5)	6 (6)	-	-	26	
	千葉テレビ	5 (5)	- (-)	- (-)	-	-	5 (5)	6 (6)	-	-	40	
東京都	N H K	6 (6)	- (-)	- (-)	-	-	6 (6)	9 (9)	-	-	27	
	東京放送	6 (6)	- (-)	- (-)	-	-	6 (6)	9 (9)	-	-	15	
神奈川県	N H K	6 (3)	- (-)	- (-)	-	-	6 (3)	7 (4)	-	-	27	
	テレビ神奈川	6 (3)	- (-)	- (-)	-	-	6 (4)	7 (5)	-	-	27	
新潟県	N H K	5 (4)	- (-)	- (-)	-	-	5 (4)	8 (7)	-	-	12	
	テレビ新潟放送網	5 (4)	- (-)	- (-)	-	-	5 (4)	7 (6)	-	-	7	
	新潟テレビ二十一	5 (4)	- (-)	- (-)	-	-	5 (4)	7 (6)	-	-	7	
富山県	N H K	5 (5)	-	-	- (-)	-	-	5 (5)	5 (5)	-	-	8

(注) 申込政党数、局録画及び持込みの欄の()は、公示日前に申込み、局録画及び持込みをした政党数、録画数又は種類数であり、内書である。

及び放送回数に関する調

都道府県	放送会社名	申込 政党数	局録画				持込み				放送 回数
			自社録画		他社録画		自社に持ち込まれたもの		その他		
			政党数	録画数	政党数	録画数	政党数	種類数	政党数	種類数	
	北日本放送	5 (5)	- (-)	- (-)	-	-	5 (5)	5 (5)	-	-	5
	富山テレビ放送	3 (3)	- (-)	- (-)	-	-	3 (3)	3 (3)	-	-	3
石川県	N H K	3 (3)	- (-)	- (-)	-	-	3 (3)	3 (3)	-	-	5
	北陸放送	2 (2)	- (-)	- (-)	-	-	2 (2)	2 (2)	-	-	2
	北陸朝日放送	3 (3)	- (-)	- (-)	-	-	3 (3)	3 (3)	-	-	3
福井県	N H K	3 (3)	- (-)	- (-)	-	-	3 (2)	3 (2)	-	-	2
	福井放送	3 (3)	- (-)	- (-)	-	-	3 (3)	3 (3)	-	-	1
	福井テレビジョン放送	2 (2)	- (-)	- (-)	-	-	2 (2)	2 (2)	-	-	1
山梨県	N H K	3 (3)	- (-)	- (-)	-	-	3 (3)	3 (3)	-	-	6
	山梨放送	3 (3)	- (-)	- (-)	-	-	3 (3)	3 (3)	-	-	3
	テレビ山梨	3 (3)	- (-)	- (-)	-	-	3 (3)	3 (3)	-	-	3
長野県	N H K	4 (4)	- (-)	- (-)	-	-	4 (4)	6 (6)	-	-	7
	信越放送	3 (3)	- (-)	- (-)	-	-	3 (3)	3 (3)	-	-	3
	長野放送	4 (4)	- (-)	- (-)	-	-	4 (4)	4 (4)	-	-	4
岐阜県	N H K	3 (2)	- (-)	- (-)	-	-	3 (2)	4 (3)	-	-	6
	岐阜放送	3 (2)	- (-)	- (-)	-	-	3 (2)	5 (3)	-	-	6
静岡県	N H K	3 (3)	- (-)	- (-)	-	-	3 (3)	3 (3)	-	-	10
	静岡第一テレビ	3 (3)	- (-)	- (-)	-	-	3 (3)	3 (3)	-	-	5
	静岡放送	3 (3)	- (-)	- (-)	-	-	3 (3)	3 (3)	-	-	5
愛知県	N H K	6 (3)	- (-)	- (-)	-	-	6 (3)	8 (3)	-	-	27
	東海テレビ放送	6 (3)	- (-)	- (-)	-	-	6 (3)	8 (3)	-	-	15
	テレビ愛知	3 (1)	- (-)	- (-)	-	-	3 (1)	5 (1)	-	-	12
三重県	N H K	3 (-)	- (-)	- (-)	-	-	3 (-)	3 (-)	-	-	2
	三重テレビ放送	3 (-)	- (-)	- (-)	-	-	3 (-)	5 (-)	-	-	2
滋賀県	N H K	3 (3)	- (-)	- (-)	-	-	3 (3)	3 (3)	-	-	6
	びわ湖放送	3 (3)	- (-)	- (-)	-	-	3 (3)	3 (3)	-	-	6
京都府	N H K	3 (1)	- (-)	- (-)	-	-	3 (1)	6 (2)	-	-	12
	京都放送	3 (1)	- (-)	- (-)	-	-	3 (1)	6 (2)	-	-	12
大阪府	N H K	5 (5)	- (-)	- (-)	-	-	5 (5)	7 (7)	-	-	27
	関西テレビ	5 (5)	- (-)	- (-)	-	-	5 (5)	7 (7)	-	-	14
	テレビ大阪	5 (5)	- (-)	- (-)	-	-	5 (5)	7 (7)	-	-	14
兵庫県	N H K	6 (-)	1 (-)	1 (-)	-	-	5 (5)	9 (9)	-	-	26
	サンテレビジョン	6 (-)	1 (-)	1 (-)	-	-	5 (5)	9 (9)	-	-	26
奈良県	N H K	4 (4)	- (-)	- (-)	-	-	4 (4)	4 (4)	-	-	7
	奈良テレビ	4 (4)	- (-)	- (-)	-	-	4 (4)	5 (5)	-	-	7
和歌山県	N H K	3 (-)	- (-)	- (-)	-	-	3 (-)	5 (-)	-	-	6
	テレビ和歌山	3 (-)	- (-)	- (-)	-	-	3 (-)	6 (-)	-	-	6
鳥取県	N H K	4 (4)	- (-)	- (-)	-	-	4 (4)	4 (4)	-	-	4
	山陰中央テレビジョン放送	4 (4)	- (-)	- (-)	-	-	4 (4)	4 (4)	-	-	4
	日本海テレビジョン放送	4 (4)	- (-)	- (-)	-	-	4 (4)	4 (4)	-	-	4
島根県	N H K	5 (5)	- (-)	- (-)	-	-	5 (5)	5 (5)	-	-	5
	山陰放送	5 (5)	- (-)	- (-)	-	-	5 (5)	5 (5)	-	-	5

60 放送会社別放送候補者数

(1) テレビジョン(続)

都道府県	放送会社名	申込 政党数	局録画				持込み				放送 回数
			自社録画		他社録画		自社に持ち込まれたもの		その他		
			政党数	録画数	政党数	録画数	政党数	種類数	政党数	種類数	
岡山県	山陰中央テレビジョン放送	5 (5)	- (-)	- (-)	-	-	5 (5)	5 (5)	-	-	5
	N H K	4 (4)	- (-)	- (-)	-	-	4 (4)	6 (6)	-	-	7
	山陽放送 テレビせとうち	4 (4) 4 (3)	- (-)	- (-)	-	-	4 (4) 4 (3)	4 (4) 4 (3)	-	-	4 4
広島県	N H K	5 (5)	- (-)	- (-)	-	-	5 (5)	8 (8)	-	-	14
	広島テレビ放送	5 (5)	- (-)	- (-)	-	-	5 (5)	8 (8)	-	-	8
	中国放送	5 (5)	- (-)	- (-)	-	-	5 (5)	8 (8)	-	-	8
山口県	N H K	3 (-)	- (-)	- (-)	-	-	3 (-)	3 (-)	-	-	2
	テレビ山口	3 (-)	- (-)	- (-)	-	-	3 (-)	3 (-)	-	-	1
	山口朝日放送	3 (-)	- (-)	- (-)	-	-	3 (-)	3 (-)	-	-	1
徳島県	N H K	3 (3)	- (-)	- (-)	-	-	3 (3)	4 (4)	-	-	6
	四国放送	3 (3)	- (-)	- (-)	-	-	3 (3)	5 (5)	-	-	6
香川県	N H K	4 (4)	- (-)	- (-)	-	-	4 (4)	4 (4)	-	-	6
	瀬戸内海放送	4 (4)	- (-)	- (-)	-	-	4 (4)	4 (4)	-	-	4
	西日本放送	4 (4)	- (-)	- (-)	-	-	4 (4)	4 (4)	-	-	4
愛媛県	N H K	4 (4)	- (-)	- (-)	-	-	4 (4)	4 (4)	-	-	7
	テレビ愛媛	4 (4)	- (-)	- (-)	-	-	4 (4)	4 (4)	-	-	4
	あいテレビ	3 (3)	- (-)	- (-)	-	-	3 (3)	3 (3)	-	-	3
高知県	N H K	3 (3)	- (-)	- (-)	-	-	3 (3)	5 (5)	-	-	2
	高知さんさんテレビ	3 (3)	- (-)	- (-)	-	-	3 (3)	3 (3)	-	-	1
	テレビ高知	3 (3)	- (-)	- (-)	-	-	3 (3)	3 (3)	-	-	1
福岡県	N H K	4 (4)	- (-)	- (-)	-	-	4 (4)	6 (6)	-	-	19
	福岡放送	3 (3)	- (-)	- (-)	-	-	3 (3)	5 (3)	-	-	9
	ティーヴィーキュー九州放送	4 (4)	- (-)	- (-)	-	-	4 (4)	6 (6)	-	-	10
佐賀県	N H K	4 (4)	- (-)	- (-)	-	-	4 (4)	4 (4)	-	-	6
	サガテレビ	4 (4)	- (-)	- (-)	-	-	4 (4)	5 (5)	-	-	6
長崎県	N H K	4 (4)	- (-)	- (-)	-	-	4 (4)	4 (4)	-	-	6
	テレビ長崎	4 (4)	- (-)	- (-)	-	-	4 (4)	4 (4)	-	-	4
	長崎国際テレビ	4 (4)	- (-)	- (-)	-	-	4 (4)	4 (4)	-	-	4
熊本県	N H K	3 (3)	- (-)	- (-)	-	-	3 (3)	4 (4)	-	-	5
	熊本放送	3 (3)	- (-)	- (-)	-	-	3 (3)	3 (3)	-	-	3
	熊本県民テレビ	3 (3)	- (-)	- (-)	-	-	3 (3)	3 (3)	-	-	3
	熊本朝日放送	2 (2)	- (-)	- (-)	-	-	2 (2)	2 (2)	-	-	2
大分県	N H K	4 (4)	- (-)	- (-)	-	-	4 (4)	4 (4)	-	-	5
	テレビ大分	4 (4)	- (-)	- (-)	-	-	4 (4)	4 (4)	-	-	4
	大分朝日放送	4 (4)	- (-)	- (-)	-	-	4 (4)	4 (4)	-	-	4
	大分放送	1 (1)	- (-)	- (-)	-	-	1 (1)	1 (1)	-	-	1
宮崎県	N H K	4 (4)	- (-)	- (-)	-	-	4 (4)	6 (6)	-	-	6
	宮崎放送	4 (4)	- (-)	- (-)	-	-	4 (4)	4 (4)	-	-	4
	テレビ宮崎	4 (4)	- (-)	- (-)	-	-	4 (4)	4 (4)	-	-	4
鹿児島県	N H K	3 (3)	- (-)	- (-)	-	-	3 (3)	3 (3)	-	-	2
	南日本放送	3 (3)	- (-)	- (-)	-	-	3 (3)	3 (3)	-	-	1
	鹿児島テレビ	3 (3)	- (-)	- (-)	-	-	3 (3)	3 (3)	-	-	1

(注) 申込政党数、局録画及び持込みの欄の()は、公示日前に申込み、局録画及び持込みをした政党数、録画数又は種類数であり、内書である。

及び放送回数に関する調 (続)

都道府県	放送会社名	申込 政党数	局録画				持込み				放送 回数
			自社録画		他社録画		自社に持ち込まれたもの		その他		
			政党数	録画数	政党数	録画数	政党数	種類数	政党数	種類数	
沖縄県	N H K	6 (4)	1 (1)	1 (1)	-	-	5 (3)	5 (3)	-	-	8
	琉球放送	4 (2)	1 (1)	1 (1)	-	-	3 (1)	3 (1)	-	-	4
	沖縄テレビ	2 (2)	- (-)	- (-)	-	-	2 (2)	2 (2)	-	-	2
	琉球朝日放送	2 (1)	- (-)	- (-)	-	-	2 (1)	2 (1)	-	-	2

60 放送会社別放送候補者数

(2) ラジオ

都道府県	放送会社名	申込 政党数	局録音				持込み				放送 回数
			ラジオ放送用として 特に録音したもの		その他		ラジオ放送用として 特に持ち込まれたもの		その他		
			政党数	録音数	政党数	録音数	政党数	種類数	政党数	種類数	
北海道	N H K	3 (3)	- (-)	- (-)	-	-	1 (1)	1 (1)	2	2	12
	北海道放送	3 (3)	- (-)	- (-)	2	2	1 (1)	1 (1)	-	-	6
	札幌テレビ放送	3 (3)	- (-)	- (-)	2	2	1 (1)	1 (1)	-	-	6
青森県	N H K	5 (5)	- (-)	- (-)	-	-	5 (5)	5 (5)	-	-	5
	青森放送	5 (5)	- (-)	- (-)	-	-	5 (5)	5 (5)	-	-	5
岩手県	N H K	4 (4)	- (-)	- (-)	-	-	4 (4)	4 (4)	-	-	4
	アイビーシー岩手放送	4 (4)	- (-)	- (-)	-	-	4 (4)	4 (4)	-	-	4
宮城県	N H K	4 (-)	- (-)	- (-)	-	-	4 (-)	4 (-)	-	-	2
	東北放送	3 (-)	- (-)	- (-)	-	-	3 (-)	5 (-)	-	-	2
秋田県	N H K	5 (3)	- (-)	- (-)	-	-	5 (3)	5 (3)	-	-	5
	秋田放送	5 (3)	- (-)	- (-)	-	-	5 (3)	5 (3)	-	-	5
山形県	N H K	4 (3)	- (-)	- (-)	-	-	4 (3)	4 (3)	-	-	4
	山形放送	4 (3)	- (-)	- (-)	-	-	4 (3)	4 (3)	-	-	4
福島県	N H K	4 (3)	- (-)	- (-)	-	-	4 (3)	4 (3)	-	-	4
	ラジオ福島	4 (3)	- (-)	- (-)	-	-	4 (3)	4 (3)	-	-	4
茨城県	N H K	4 (-)	- (-)	- (-)	-	-	4 (-)	4 (-)	-	-	2
	茨城放送	4 (-)	- (-)	- (-)	-	-	4 (-)	4 (-)	-	-	4
栃木県	N H K	4 (2)	- (-)	- (-)	-	-	4 (2)	4 (2)	-	-	4
	栃木放送	4 (3)	- (-)	- (-)	-	-	4 (3)	4 (3)	-	-	4
群馬県	N H K	4 (4)	- (-)	- (-)	-	-	4 (4)	4 (4)	-	-	4
埼玉県	N H K	4 (4)	- (-)	- (-)	-	-	4 (4)	5 (5)	-	-	13
千葉県	N H K	5 (5)	- (-)	- (-)	-	-	4 (4)	4 (4)	1	1	14
東京都	N H K	6 (6)	- (-)	- (-)	-	-	6 (6)	8 (8)	-	-	15
	TBSラジオ	6 (6)	- (-)	- (-)	-	-	6 (6)	8 (8)	-	-	12
	文化放送	3 (3)	- (-)	- (-)	3	5	-	-	-	-	9
	ニッポン放送	3 (3)	- (-)	- (-)	-	-	3 (3)	5 (5)	-	-	6
神奈川県	N H K	6 (3)	- (-)	- (-)	-	-	6 (3)	6 (3)	-	-	15
	アール・エフ・ラジオ日本	5 (2)	- (-)	- (-)	-	-	5 (2)	5 (2)	-	-	14
新潟県	N H K	5 (4)	- (-)	- (-)	-	-	4 (4)	5 (5)	1	1	7
	新潟放送	3 (3)	- (-)	- (-)	-	-	3 (3)	4 (4)	-	-	5
富山県	N H K	5 (5)	- (-)	- (-)	-	-	5 (5)	5 (5)	-	-	5
	北日本放送	5 (5)	- (-)	- (-)	-	-	5 (5)	5 (5)	-	-	5
石川県	N H K	3 (3)	- (-)	- (-)	-	-	3 (3)	3 (3)	-	-	3
	北陸放送	3 (3)	- (-)	- (-)	-	-	3 (3)	3 (3)	-	-	3
福井県	N H K	3 (3)	- (-)	- (-)	-	-	3 (2)	3 (2)	-	-	1
	福井放送	3 (3)	- (-)	- (-)	-	-	3 (3)	3 (3)	-	-	1
山梨県	N H K	3 (3)	- (-)	- (-)	-	-	3 (3)	3 (3)	-	-	3
	山梨放送	2 (2)	- (-)	- (-)	-	-	2 (2)	2 (2)	-	-	3
長野県	N H K	4 (4)	- (-)	- (-)	-	-	3 (3)	3 (3)	1	1	4

(注) 申込政党数、局録音及び持込みの欄の()は、公示日前に申込み、局録音及び持込みをした政党数、録音数又は種類数であり、内書である。

及び放送回数に関する調 (続)

都道府県	放送会社名	申込 政党数	局録音				持込み				放送 回数
			ラジオ放送用として 特に録音したもの		その他		ラジオ放送用として 特に持ち込まれたもの		その他		
			政党数	録音数	政党数	録音数	政党数	種類数	政党数	種類数	
	信越放送	4 (4)	- (-)	- (-)	1	1	3 (3)	3 (3)	-	-	4
岐阜県	N H K	3 (2)	- (-)	- (-)	-	-	3 (2)	3 (2)	-	-	3
	岐阜放送	3 (2)	- (-)	- (-)	-	-	3 (2)	3 (2)	-	-	3
静岡県	N H K	3 (3)	- (-)	- (-)	-	-	3 (3)	3 (3)	-	-	5
	静岡放送	3 (3)	- (-)	- (-)	-	-	3 (3)	3 (3)	-	-	5
愛知県	N H K	6 (3)	- (-)	- (-)	-	-	6 (3)	7 (3)	-	-	15
	東海ラジオ放送	6 (2)	- (-)	- (-)	-	-	6 (2)	7 (2)	-	-	15
三重県	N H K	3 (-)	- (-)	- (-)	-	-	3 (-)	3 (-)	-	-	1
	中部日本放送	3 (-)	- (-)	- (-)	-	-	3 (-)	3 (-)	-	-	1
滋賀県	N H K	3 (3)	- (-)	- (-)	-	-	3 (3)	3 (3)	-	-	3
	京都放送	3 (3)	- (-)	- (-)	-	-	3 (3)	3 (3)	-	-	3
京都府	N H K	3 (1)	- (-)	- (-)	-	-	3 (1)	4 (2)	-	-	6
	京都放送	3 (1)	- (-)	- (-)	-	-	3 (1)	4 (2)	-	-	6
大阪府	N H K	5 (5)	- (-)	- (-)	1	1	4 (4)	6 (6)	-	-	14
	朝日放送	4 (4)	- (-)	- (-)	-	-	4 (4)	4 (4)	-	-	13
兵庫県	N H K	6 (5)	- (-)	- (-)	1	1	5 (5)	6 (6)	-	-	14
	ラジオ関西	6 (-)	1 (-)	1 (-)	-	-	5 (5)	5 (5)	-	-	14
奈良県	N H K	4 (4)	- (-)	- (-)	-	-	4 (4)	4 (4)	-	-	4
	大阪放送	4 (4)	- (-)	- (-)	4	4	- (-)	- (-)	-	-	4
和歌山県	N H K	3 (-)	- (-)	- (-)	-	-	- (-)	- (-)	3	3	3
	和歌山放送	3 (-)	- (-)	- (-)	-	-	- (-)	- (-)	3	3	3
鳥取県	N H K	4 (4)	- (-)	- (-)	-	-	4 (4)	4 (4)	-	-	4
島根県	N H K	5 (5)	- (-)	- (-)	-	-	4 (4)	4 (4)	1	1	5
岡山県	N H K	4 (4)	- (-)	- (-)	-	-	4 (4)	4 (4)	-	-	4
	山陽放送	3 (3)	- (-)	- (-)	-	-	3 (3)	3 (3)	-	-	3
広島県	N H K	5 (5)	- (-)	- (-)	-	-	5 (5)	7 (7)	-	-	8
	中国放送	3 (3)	- (-)	- (-)	-	-	3 (3)	5 (5)	-	-	6
山口県	N H K	3 (-)	- (-)	- (-)	-	-	3 (-)	3 (-)	-	-	1
	山口放送	3 (-)	- (-)	- (-)	-	-	3 (-)	3 (-)	-	-	1
徳島県	N H K	3 (3)	- (-)	- (-)	-	-	3 (3)	3 (3)	-	-	3
	四国放送	3 (3)	- (-)	- (-)	-	-	3 (3)	3 (3)	-	-	3
香川県	N H K	4 (4)	- (-)	- (-)	-	-	4 (4)	4 (4)	-	-	4
	西日本放送	2 (2)	- (-)	- (-)	-	-	2 (2)	2 (2)	-	-	2
愛媛県	N H K	4 (4)	- (-)	- (-)	-	-	4 (4)	4 (4)	-	-	4
	南海放送	4 (4)	- (-)	- (-)	-	-	4 (4)	4 (4)	-	-	4
高知県	N H K	3 (3)	- (-)	- (-)	-	-	3 (3)	3 (3)	-	-	1
	高知放送	3 (3)	- (-)	- (-)	-	-	3 (3)	3 (3)	-	-	1
福岡県	N H K	4 (4)	- (-)	- (-)	-	-	4 (4)	5 (5)	-	-	10

60 放送会社別放送候補者数及び放送回数に関する調 (続)

(2) ラジオ (続)

都 道 府 県	放 送 会 社 名	申 込 政 党 数	局 録 音				持 込 み				放 送 回 数
			ラジオ放送用として 特に録音したもの		その他		ラジオ放送用として 特に持ち込まれたもの		その他		
			政 党 数	録 音 数	政 党 数	録 音 数	政 党 数	種 類 数	政 党 数	種 類 数	
佐 賀 県	九州朝日放送	4 (4)	- (-)	- (-)	-	-	4 (4)	5 (5)	-	-	10
	N H K	4 (4)	- (-)	- (-)	-	-	4 (4)	4 (4)	-	-	4
	長崎放送佐賀放送局	4 (4)	- (-)	- (-)	-	-	4 (4)	4 (4)	-	-	4
長 崎 県	N H K	4 (4)	- (-)	- (-)	-	-	4 (4)	4 (4)	-	-	4
	長崎放送	2 (2)	- (-)	- (-)	-	-	2 (2)	2 (2)	-	-	2
熊 本 県	N H K	3 (3)	- (-)	- (-)	-	-	3 (3)	3 (3)	-	-	3
大 分 県	N H K	4 (4)	- (-)	- (-)	-	-	4 (4)	4 (4)	-	-	4
宮 崎 県	N H K	4 (4)	- (-)	- (-)	-	-	4 (4)	4 (4)	-	-	4
	宮崎放送	2 (2)	- (-)	- (-)	-	-	2 (2)	2 (2)	-	-	2
鹿 児 島 県	N H K	3 (3)	- (-)	- (-)	-	-	3 (3)	3 (3)	-	-	1
	南日本放送	3 (3)	- (-)	- (-)	-	-	3 (3)	3 (3)	-	-	1
沖 縄 県	N H K	6 (4)	1 (1)	1 (1)	-	-	5 (3)	5 (3)	-	-	6
	ラジオ沖縄	6 (4)	1 (1)	1 (1)	1	1	5 (3)	5 (3)	-	-	6

(注) 申込政党数、局録音及び持込みの欄の()は、公示日前に申込み、局録音及び持込みをした政党数、録音数又は種類数であり、内書である。

61 選挙運動用自動車の

都 道 府 県	一般運送契約によるもの(ア)					(ア) 以	
						自	動
	契約をした 候補者数	延べ使用 (従事)日数	契約金額の 総額	基準額の 総額	請求額の 総額	契約をした 候補者数	延べ使用 (従事)日数
北海道	—	—	—	—	—	21	252
青森	1	12	774,000	774,000	774,000	8	96
岩手	—	—	—	—	—	8	96
宮城	1	12	774,000	774,000	774,000	10	120
秋田	—	—	—	—	—	9	107
山形	4	48	3,216,000	3,096,000	3,096,000	2	24
福島	1	12	774,000	774,000	774,000	7	84
茨城	2	24	1,548,000	1,548,000	1,548,000	14	168
栃木	2	24	1,548,000	1,548,000	1,548,000	8	96
群馬	—	—	—	—	—	9	108
埼玉	1	12	774,000	774,000	774,000	29	348
千葉	—	—	—	—	—	23	276
東京都	1	12	774,000	774,000	774,000	48	576
神奈川県	—	—	—	—	—	35	420
新潟	1	12	1,176,000	774,000	774,000	12	144
富山	6	72	5,898,000	4,644,000	4,644,000	1	12
石川	—	—	—	—	—	6	72
福井	—	—	—	—	—	7	84
山梨	—	—	—	—	—	8	96
長野	1	12	960,000	774,000	774,000	14	168
岐阜	2	24	1,548,000	1,548,000	1,548,000	10	120
静岡県	—	—	—	—	—	17	204
愛知	1	12	756,000	774,000	756,000	24	288
三重	1	12	774,000	774,000	774,000	7	84
滋賀	—	—	—	—	—	8	96
京都	1	12	774,000	774,000	774,000	17	204
大阪	5	60	3,798,000	3,870,000	3,780,000	44	528
兵庫県	—	—	—	—	—	27	324
奈良	—	—	—	—	—	7	84
和歌山	1	12	780,000	774,000	774,000	5	60
鳥取	2	24	1,734,000	1,548,000	1,548,000	3	36
島根	1	12	774,000	774,000	774,000	3	36
岡山	—	—	—	—	—	8	96
広島	2	24	1,548,000	1,548,000	1,548,000	14	168
山口	—	—	—	—	—	7	84
徳島	—	—	—	—	—	6	72
香川	—	—	—	—	—	4	48
愛媛	—	—	—	—	—	7	84
高知	—	—	—	—	—	8	12
福岡	—	—	—	—	—	25	300
佐賀	—	—	—	—	—	8	96
長崎	—	—	—	—	—	9	108
熊本	—	—	—	—	—	11	132
大宮	—	—	—	—	—	6	72
宮崎	1	12	774,000	774,000	774,000	7	84
鹿児島	—	—	—	—	—	11	124
沖縄	—	—	—	—	—	12	12
合計	38	456	31,476,000	29,412,000	29,304,000	594	6,903

使用の公営に関する調

外 約 契 約 に よ る も の							
車 の 借 入			燃 料 補 給				
契 約 金 額 の 額 総	基 準 額 の 額 総	請 求 額 の 額 総	契 約 を し た 者 数 候 補	契 約 金 額 の 額 総	基 準 額 の 額 総	請 求 額 の 額 総	
3,868,956	3,855,600	3,854,556	26	2,079,929	2,293,200	1,853,391	
1,468,800	1,468,800	1,468,800	9	543,540	793,800	537,714	
1,445,100	1,468,800	1,427,100	9	870,536	793,800	531,766	
1,835,100	1,836,000	1,835,100	9	436,072	793,800	436,072	
1,635,780	1,637,100	1,635,780	8	680,000	705,600	539,710	
367,200	367,200	367,200	2	153,072	176,400	152,880	
1,238,400	1,285,200	1,238,400	9	733,476	793,800	733,356	
2,803,920	2,570,400	2,566,800	12	837,254	1,058,400	831,213	
1,394,544	1,468,800	1,386,144	8	300,627	705,600	300,627	
1,652,400	1,652,400	1,652,400	10	791,573	882,000	791,573	
5,271,975	5,324,400	5,230,800	31	1,934,684	2,734,200	1,934,684	
4,189,200	4,222,800	4,189,200	26	1,975,385	2,293,200	1,944,369	
8,676,780	8,812,800	8,676,780	50	2,788,985	4,410,000	2,788,985	
6,776,160	6,426,000	6,261,360	36	2,601,473	3,175,200	2,632,155	
2,127,600	2,203,200	2,127,600	12	1,001,024	1,058,400	953,143	
183,600	183,600	183,600	1	87,360	88,200	87,360	
1,244,400	1,101,600	1,101,600	6	454,804	529,200	449,254	
1,285,200	1,285,200	1,285,200	7	524,365	617,400	524,365	
1,429,200	1,468,800	1,429,200	8	448,192	705,600	448,192	
2,570,400	2,570,400	2,570,400	14	848,288	1,234,800	838,248	
1,703,325	1,836,000	1,703,325	11	873,300	970,200	774,912	
3,212,828	3,121,200	2,997,428	17	874,066	1,499,400	874,066	
4,375,980	4,406,400	4,293,000	30	2,545,087	2,646,000	1,767,028	
1,281,600	1,285,200	1,281,600	9	896,005	793,800	715,692	
1,477,980	1,468,800	1,468,800	10	858,816	842,856	799,817	
3,348,200	3,121,200	3,121,200	18	1,254,999	1,587,600	1,099,503	
7,946,244	8,078,400	7,852,044	42	2,268,488	3,704,400	2,268,488	
4,749,600	4,957,200	4,687,800	25	1,376,010	2,205,000	1,373,209	
1,257,300	1,285,200	1,239,300	10	785,386	822,000	467,364	
864,225	918,000	858,825	5	445,255	441,000	403,296	
627,300	550,800	550,800	3	261,950	264,600	247,505	
183,600	183,600	183,600	4	280,302	352,800	280,302	
2,772,180	1,468,800	1,468,800	9	658,769	793,800	658,769	
2,588,400	2,570,400	2,570,400	15	972,911	1,323,000	901,399	
1,285,200	1,285,200	1,285,200	7	494,671	617,400	494,671	
1,101,600	1,101,600	1,101,600	7	455,669	617,400	455,669	
745,200	734,400	734,400	4	164,989	352,800	164,989	
1,285,200	1,285,200	1,285,200	8	659,961	705,600	659,253	
1,705,200	1,468,800	1,468,800	8	333,783	705,600	333,783	
4,506,300	4,590,000	4,506,300	25	1,623,770	2,205,000	1,623,770	
1,486,800	1,468,800	1,468,800	7	289,994	617,400	289,994	
1,656,600	1,652,400	1,648,200	9	515,446	793,800	515,446	
2,282,400	2,019,600	2,019,600	9	572,375	793,800	572,375	
1,098,000	1,101,600	1,098,000	7	418,340	617,400	412,300	
1,213,500	1,285,200	1,213,500	8	473,372	705,600	336,887	
1,872,400	1,897,200	1,872,400	12	883,857	1,058,400	840,465	
2,193,204	2,203,200	2,184,800	11	705,074	970,200	679,582	
110,285,081	108,553,500	106,651,742	623	42,033,284	54,849,456	39,319,591	

61 選挙運動用自動車の

都道府県	(ア) 以外の契約によ					
	運 転 者 の 雇 用		契 約 金 額 の 額			
	契 約 を し た 者 数	延 べ 使 用 日 数 (従 事)	契 約 金 額 の 額 基 礎	基 礎 額 の 額	請 求 額 の 額	
北海道	26	312	3,870,000	3,900,000	3,864,000	
青森	9	108	1,350,000	1,350,000	1,350,000	
岩手	9	108	1,350,000	1,350,000	1,350,000	
宮城	11	132	1,620,000	1,650,000	1,620,000	
秋田	9	107	1,337,500	1,337,500	1,337,500	
山形	2	24	300,000	300,000	300,000	
福島	9	108	1,350,000	1,350,000	1,350,000	
茨城	13	155	1,937,500	1,950,000	1,937,500	
栃木	7	84	1,086,000	1,050,000	1,050,000	
群馬	9	108	1,350,000	1,350,000	1,350,000	
埼玉	31	372	4,584,000	4,650,000	4,584,000	
千葉	26	312	3,900,000	3,900,000	3,900,000	
東京	54	648	8,025,000	8,100,000	8,025,000	
神奈川	39	468	5,880,000	5,850,000	5,850,000	
新潟	11	124	1,637,500	1,550,000	1,550,000	
富山	1	12	150,000	150,000	150,000	
石川	6	72	960,000	900,000	900,000	
福井	7	84	1,050,000	1,050,000	1,050,000	
山梨	8	96	1,200,000	1,200,000	1,200,000	
長野	13	156	1,950,000	1,950,000	1,950,000	
岐阜	11	132	1,680,000	1,650,000	1,650,000	
静岡	15	174	2,142,000	2,175,000	2,142,000	
愛知	26	312	3,822,000	3,900,000	3,822,000	
三重	8	96	1,200,000	1,200,000	1,200,000	
滋賀	10	120	1,500,000	1,500,000	1,500,000	
京都	18	216	2,790,000	2,700,000	2,700,000	
大阪	45	538	6,389,000	6,689,000	6,329,000	
兵庫	26	312	3,804,000	3,900,000	3,774,000	
奈良	9	108	1,350,000	1,350,000	1,350,000	
和歌山	3	36	456,000	450,000	450,000	
鳥取	3	36	387,500	450,000	387,500	
島根	4	48	630,000	600,000	600,000	
岡山	10	120	1,500,000	1,500,000	1,500,000	
広島	14	168	2,100,000	2,100,000	2,100,000	
山口	7	84	1,050,000	1,050,000	1,050,000	
徳島	7	84	1,050,000	1,050,000	1,050,000	
香川	5	60	774,000	750,000	750,000	
愛媛	8	96	1,200,000	1,200,000	1,200,000	
高知	8	12	1,200,000	1,200,000	1,170,000	
福岡	23	273	3,367,500	3,412,500	3,367,500	
佐賀	7	84	1,050,000	1,050,000	1,050,000	
長崎	9	108	1,356,000	1,350,000	1,350,000	
熊本	11	132	1,680,000	1,650,000	1,650,000	
大分	6	72	900,000	900,000	900,000	
宮崎	5	60	750,000	750,000	750,000	
鹿児島	12	144	1,698,000	1,800,000	1,698,000	
沖縄	12	12	1,782,000	1,800,000	1,782,000	
合 計	622	7,227	92,495,500	93,014,000	91,940,000	

使用の公営に関する調 (続)

る も の			合 計		
計			計		
契 約 金 額 の 額 契 総	基 準 額 の 額 基 総	請 求 額 の 額 請 総	契 約 金 額 の 額 契 総	基 準 額 の 額 基 総	請 求 額 の 額 請 総
9,818,885	10,048,800	9,571,947	9,818,885	10,048,800	9,571,947
3,362,340	3,612,600	3,356,514	4,136,340	4,386,600	4,130,514
3,665,636	3,612,600	3,308,866	3,665,636	3,612,600	3,308,866
3,891,172	4,279,800	3,891,172	4,665,172	5,053,800	4,665,172
3,653,280	3,680,200	3,512,990	3,653,280	3,680,200	3,512,990
820,272	843,600	820,080	4,036,272	3,939,600	3,916,080
3,321,876	3,429,000	3,321,756	4,095,876	4,203,000	4,095,756
5,578,674	5,578,800	5,335,513	7,126,674	7,126,800	6,883,513
2,781,171	3,224,400	2,736,771	4,329,171	4,772,400	4,284,771
3,793,973	3,884,400	3,793,973	3,793,973	3,884,400	3,793,973
11,790,659	12,708,600	11,749,484	12,564,659	13,482,600	12,523,484
10,064,585	10,416,000	10,033,569	10,064,585	10,416,000	10,033,569
19,490,765	21,322,800	19,490,765	20,264,765	22,096,800	20,264,765
15,257,633	15,451,200	14,700,344	15,257,633	15,451,200	14,700,344
4,766,124	4,811,600	4,630,743	5,942,124	5,585,600	5,404,743
420,960	421,800	420,960	6,318,960	5,065,800	5,064,960
2,673,250	2,530,800	2,464,900	2,673,250	2,530,800	2,464,900
2,859,565	2,952,600	2,859,565	2,859,565	2,952,600	2,859,565
3,077,392	3,374,400	3,077,392	3,077,392	3,374,400	3,077,392
5,368,688	5,755,200	5,358,648	6,328,688	6,529,200	6,132,648
4,256,625	4,456,200	4,128,237	5,804,625	6,004,200	5,676,237
6,228,894	6,795,600	6,013,494	6,228,894	6,795,600	6,013,494
10,743,067	10,952,400	9,882,028	11,499,067	11,726,400	10,638,028
3,377,605	3,279,000	3,197,292	4,151,605	4,053,000	3,971,292
3,836,796	3,811,656	3,768,617	3,836,796	3,811,656	3,768,617
7,393,199	7,408,800	6,920,703	8,167,199	8,182,800	7,694,703
16,603,732	18,471,800	16,449,532	20,401,732	22,341,800	20,229,532
9,929,610	11,062,200	9,835,009	9,929,610	11,062,200	9,835,009
3,392,686	3,457,200	3,056,664	3,392,686	3,457,200	3,056,664
1,765,480	1,809,000	1,712,121	2,545,480	2,583,000	2,486,121
1,276,750	1,265,400	1,185,805	3,010,750	2,813,400	2,733,805
1,093,902	1,136,400	1,063,902	1,867,902	1,910,400	1,837,902
4,930,949	3,762,600	3,627,569	4,930,949	3,762,600	3,627,569
5,661,311	5,993,400	5,571,799	7,209,311	7,541,400	7,119,799
2,829,871	2,952,600	2,829,871	2,829,871	2,952,600	2,829,871
2,607,269	2,769,000	2,607,269	2,607,269	2,769,000	2,607,269
1,684,189	1,837,200	1,649,389	1,684,189	1,837,200	1,649,389
3,145,161	3,190,800	3,144,453	3,145,161	3,190,800	3,144,453
3,238,983	3,374,400	2,972,583	3,238,983	3,374,400	2,972,583
9,497,570	10,207,500	9,497,570	9,497,570	10,207,500	9,497,570
2,826,794	3,136,200	2,808,794	2,826,794	3,136,200	2,808,794
3,528,046	3,796,200	3,513,646	3,528,046	3,796,200	3,513,646
4,534,775	4,463,400	4,241,975	4,534,775	4,463,400	4,241,975
2,416,340	2,619,000	2,410,300	2,416,340	2,619,000	2,410,300
2,436,872	2,740,800	2,300,387	3,210,872	3,514,800	3,074,387
4,454,257	4,755,600	4,410,865	4,454,257	4,755,600	4,410,865
4,680,278	4,973,400	4,646,382	4,680,278	4,973,400	4,646,382
244,813,865	256,416,956	237,911,333	276,289,865	285,828,956	267,215,333

62 選挙運動用通常葉書の作成の公営に関する調

都道府県	候補者数	作成枚数	契約金額 の総額	基準額 の総額	請求額 の総額	平均単価
北海道	26	929,700	7,820,890	6,825,000	6,777,750	8.42
青森	10	350,000	2,743,750	2,625,000	2,625,000	7.72
岩手	9	316,000	2,442,510	2,362,500	2,362,500	7.73
宮城	12	423,000	3,286,500	3,150,000	3,132,500	7.77
秋田	9	289,000	2,620,520	2,152,500	2,152,500	9.07
山形	6	213,000	1,597,395	1,575,000	1,574,895	7.50
福島	10	350,000	2,877,420	2,625,000	2,609,250	8.23
茨城	16	560,000	4,209,100	4,200,000	4,184,250	7.52
栃木	10	347,000	2,657,620	2,602,500	2,543,170	7.66
群馬	10	350,000	2,625,000	2,625,000	2,625,000	7.50
埼玉	34	1,211,000	9,048,413	8,925,000	8,716,750	7.48
千葉	26	919,500	6,968,890	6,825,000	6,825,000	7.58
東京	61	2,135,000	15,743,630	16,012,500	15,743,630	7.38
神奈川	40	1,425,000	11,168,250	10,500,000	10,494,750	7.84
新潟	13	476,800	4,127,250	3,412,500	3,409,000	8.66
富山	7	245,000	1,905,750	1,837,500	1,837,500	7.78
石川	6	213,000	1,678,450	1,575,000	1,514,450	7.88
福井	7	250,000	1,890,200	1,837,500	1,837,500	7.57
山梨	8	280,000	2,100,000	2,100,000	2,100,000	7.50
長野	15	535,000	4,131,750	3,937,500	3,932,250	7.73
岐阜	13	455,000	3,708,495	3,412,500	3,379,600	8.16
静岡	18	636,000	4,722,270	4,725,000	4,652,550	7.43
愛知	30	1,108,000	8,389,800	7,875,000	7,848,750	7.58
三重	10	390,000	2,914,500	2,625,000	2,614,500	7.48
滋賀	10	357,000	2,725,470	2,595,600	2,595,600	7.64
京都	19	730,000	6,343,000	4,987,500	4,754,400	8.69
大阪	56	2,248,600	17,745,475	14,662,500	14,272,250	7.90
兵庫	29	1,124,200	9,017,365	7,612,500	7,452,900	8.03
奈良	10	350,000	2,400,300	2,625,000	2,347,800	6.86
和歌山	6	210,000	2,140,250	1,575,000	1,575,000	10.20
鳥取	5	175,000	1,312,500	1,312,500	1,312,500	7.50
島根	5	180,000	1,288,700	1,312,500	1,167,600	7.16
岡山	11	439,936	2,958,900	2,887,500	2,670,850	6.73
広島	17	618,000	5,250,233	4,462,500	4,462,500	8.50
山口	8	280,000	2,362,500	2,100,000	2,100,000	8.44
徳島	7	245,000	1,714,650	1,837,500	1,714,650	7.00
香川	6	211,000	1,605,100	1,575,000	1,569,750	7.61
愛媛	8	280,000	2,100,000	2,100,000	2,100,000	7.50
高知	8	298,000	2,252,900	2,100,000	2,082,500	7.57
福岡	25	875,000	6,562,500	6,562,500	6,562,500	7.50
佐賀	8	281,000	2,038,200	2,100,000	2,021,250	7.26
長崎	9	339,000	2,642,650	2,362,500	2,352,000	8.00
熊本	11	387,000	2,946,800	2,887,500	2,845,500	7.62
大分	7	245,000	1,885,000	1,837,500	1,820,000	7.70
宮崎	9	318,500	2,366,600	2,362,500	2,340,800	7.34
鹿児島	12	420,000	3,150,000	3,150,000	3,132,500	7.50
沖縄	12	460,000	3,724,828	3,150,000	3,030,028	8.10
合計	704	25,479,236	197,912,274	184,500,600	181,775,923	7.78

63 選挙運動用ビラの作成の公営に関する調

都 道 府 県	1種類のみ作成した		2種類を作成した		契 約 金 額 の 総 額	基 準 額 の 総 額	請 求 額 の 総 額	平 均 単 価
	候補者	枚 数	候補者	枚 数				
北海道	26	1,820,000	—	—	13,562,535	12,030,200	12,007,100	7.46
青森	10	702,000	—	—	5,007,500	4,627,000	4,626,300	7.14
岩手	8	560,000	1	70,000	4,289,750	4,164,300	4,161,500	6.81
宮城	11	840,000	1	70,000	5,926,700	5,552,400	5,549,600	7.06
秋田	9	630,000	—	—	5,535,600	4,164,300	4,161,500	8.79
山形	6	420,000	—	—	2,775,500	2,776,200	2,775,500	6.61
福島	9	630,000	1	70,000	4,910,500	4,627,000	4,610,900	7.02
茨城	16	1,120,000	—	—	7,879,900	7,403,200	7,074,200	7.04
栃木	9	630,000	1	70,000	5,116,650	4,627,000	4,587,100	7.31
群馬	8	560,000	2	140,000	4,627,000	4,627,000	4,627,000	6.61
埼玉	24	1,680,000	10	700,000	16,031,575	15,780,100	15,409,875	6.74
千葉	26	1,837,000	—	—	12,826,140	12,030,200	12,028,100	6.99
東京都	60	4,200,000	1	70,000	28,151,000	28,735,700	28,151,000	6.60
神奈川県	36	2,580,000	4	280,000	19,562,000	18,410,600	18,334,900	6.84
新潟	13	925,000	—	—	10,340,280	5,998,300	5,973,000	11.18
富山	5	350,000	2	140,000	3,626,100	3,287,200	3,287,200	7.41
石川	5	350,000	1	70,000	3,010,000	2,824,500	2,801,400	7.14
福井	7	490,000	—	—	3,290,700	3,238,900	3,238,900	6.72
山梨	8	560,000	—	—	3,926,200	3,701,600	3,700,100	7.01
長野	15	990,000	—	—	7,004,000	6,647,400	6,594,900	7.08
岐阜	11	770,000	2	140,000	6,222,405	6,015,100	5,993,400	6.84
静岡県	18	1,260,000	—	—	8,330,485	8,328,600	8,244,000	6.62
愛知	29	2,006,000	1	70,000	14,809,300	13,758,600	13,647,300	7.39
三重	8	600,000	2	170,000	5,131,900	4,627,000	4,626,300	6.67
滋賀	10	700,000	—	—	4,576,250	4,494,350	4,494,350	6.54
京都	19	1,330,000	0	0	10,205,700	8,791,300	8,747,500	7.67
大阪	46	3,312,000	10	735,000	30,424,920	25,813,500	25,373,200	7.52
兵庫	29	1,980,000	—	—	13,402,250	13,101,600	12,768,050	6.77
奈良	8	560,000	2	140,000	4,621,400	4,627,000	4,340,700	6.61
和歌山	5	365,000	1	70,000	3,487,200	2,776,200	2,775,500	8.02
鳥取	5	350,000	—	—	2,313,500	2,313,500	2,313,500	6.61
島根	5	350,000	—	—	2,581,600	2,313,500	2,306,500	7.38
岡山	10	700,000	1	70,000	5,340,300	5,089,700	5,044,900	6.94
広島	17	1,195,000	—	—	9,404,100	7,865,900	7,864,500	7.87
山口	7	490,000	1	40,000	3,998,400	3,701,600	3,700,900	7.14
徳島	5	350,000	2	140,000	3,073,700	3,238,900	3,073,700	6.28
香川	6	430,000	—	—	2,926,700	2,776,200	2,754,500	6.81
愛媛	7	490,000	1	70,000	3,701,600	3,701,600	3,701,600	6.61
高知	7	510,000	1	70,000	3,854,900	3,701,600	3,632,300	6.65
福岡	23	1,610,000	2	140,000	11,567,500	11,567,500	11,567,500	6.61
佐賀	8	600,000	—	—	3,819,100	3,701,600	3,579,100	6.37
長崎	9	633,000	—	—	4,428,515	4,164,300	4,156,600	7.00
熊本	11	770,000	—	—	4,937,800	5,089,700	4,673,200	6.42
大分	7	490,000	—	—	3,150,100	3,238,900	3,122,800	6.43
宮崎	9	638,200	—	—	4,221,500	4,164,300	4,127,200	6.62
鹿児島	12	840,000	—	—	5,688,900	5,552,400	5,543,300	6.78
沖縄	11	810,000	1	75,000	6,899,300	5,576,700	5,559,900	7.80
合 計	653	46,013,200	51	3,610,000	350,518,955	325,344,250	321,432,375	7.08

64 選挙事務所の立札及び看板の類の作成の公営に関する調

都道府県	候補者数 (人)	作成枚数	契約金額の総額 (円)	基準額の総額 (円)	請求額の総額 (円)	平均単価 (円)	選挙事務所の数 (箇所)
北海道	26	115	8,433,469	6,406,560	6,135,756	73,335	41
青森	10	29	1,635,746	1,548,252	1,547,988	56,406	10
岩手	9	31	1,801,608	1,655,028	1,647,864	58,117	11
宮城	10	27	1,501,106	1,601,640	1,390,624	55,597	10
秋田	9	27	2,090,619	1,441,476	1,438,812	77,431	9
山形	6	18	964,656	960,984	959,820	53,592	6
福島	10	29	1,531,899	1,548,252	1,531,899	52,825	10
茨城	16	47	2,457,651	2,509,236	2,449,815	52,290	16
栃木	10	30	1,567,356	1,601,640	1,485,012	52,246	10
群馬	10	28	1,494,864	1,494,864	1,494,864	53,388	10
埼玉	33	94	5,227,158	5,018,472	4,877,670	55,609	33
千葉	25	74	4,027,020	3,950,712	3,938,202	54,420	26
東京都	59	174	8,989,017	9,289,512	8,989,017	51,661	174
神奈川県	40	119	7,120,644	6,299,784	6,293,292	59,838	40
新潟	13	50	2,949,888	2,669,400	2,667,108	58,998	17
富山	7	20	1,311,906	1,067,760	1,067,760	65,596	7
石川	6	18	996,753	960,984	959,820	55,375	6
福井	7	19	1,027,458	1,014,372	1,014,372	54,077	7
山梨	8	24	1,281,312	1,281,312	1,281,312	160,164	8
長野	14	42	2,171,212	2,082,132	2,007,376	51,696	15
岐阜	13	45	2,549,829	2,402,460	2,399,532	56,663	16
静岡県	16	46	2,566,763	2,455,848	2,435,792	55,800	16
愛知	27	81	4,443,198	4,324,428	4,239,099	54,855	27
三重	10	30	1,494,312	1,601,640	1,494,312	49,811	10
滋賀	10	30	1,528,518	1,494,846	1,494,846	50,951	10
京都	19	55	3,112,399	2,936,340	2,893,871	163,811	19
大阪	52	155	8,521,875	8,275,140	8,132,919	54,980	52
兵庫	27	95	5,018,072	4,965,084	4,742,564	52,822	32
奈良	9	25	1,342,100	1,334,700	1,244,108	53,684	9
和歌山	6	18	1,270,242	960,984	960,984	71	6
鳥取	5	14	716,256	747,432	716,256	51,162	5
島根	5	19	1,296,342	1,014,372	1,014,372	68,229	7
岡山	10	29	1,569,898	1,548,252	1,465,062	54,135	10
広島	17	50	2,999,848	2,668,236	2,600,632	59,997	17
山口	8	24	1,404,648	1,281,312	1,281,312	58,527	8
徳島	7	21	1,044,984	1,121,148	1,044,984	49,762	7
香川	5	20	1,082,492	1,067,760	1,067,760	54,125	7
愛媛	8	30	1,601,376	1,601,640	1,601,376	53,380	10
高知	8	23	1,215,028	1,227,924	1,210,192	52,828	8
福岡	25	71	3,790,548	4,004,100	3,790,548	53,388	25
佐賀	8	23	1,334,801	1,227,924	1,223,016	58,035	8
長崎	9	35	2,290,570	2,082,132	1,808,812	65,445	13
熊本	10	28	1,480,716	1,601,640	1,456,044	52,883	10
大分	7	21	1,169,820	1,121,148	1,119,984	55,706	7
宮崎	9	26	1,405,317	1,388,088	1,376,145	54,051	13
鹿児島	12	60	3,077,940	3,203,280	3,058,104	51,299	20
沖縄	11	42	2,159,610	2,722,788	2,020,038	51,420	30
合計	681	2,131	120,068,844	114,783,018	111,071,047	59,372	868

65 選挙運動用自動車又は船舶に取り付ける立札及び看板の類の作成の公営に関する調

都道府県	候補者数 (人)	作成枚数	契約金額の総額 (円)	基準額の総額 (円)	請求額の総額 (円)	平均単価 (円)
北海道	26	110	8,078,508	5,256,992	5,256,992	73,441
青森	10	40	1,910,560	2,021,920	1,902,752	47,764
岩手	9	36	1,838,860	1,819,728	1,804,344	51,080
宮城	10	40	1,992,560	1,920,824	1,858,040	49,814
秋田	9	36	2,669,352	1,819,728	1,817,344	74,149
山形	6	24	1,109,386	1,213,152	1,107,578	46,225
福島	10	40	2,008,136	2,021,920	2,008,136	50,204
茨城	14	56	3,149,036	2,830,688	2,804,920	56,233
栃木	10	40	2,017,460	2,021,920	1,954,036	50,437
群馬	10	40	2,021,920	2,021,920	2,021,920	50,548
埼玉	32	128	6,620,560	6,470,144	6,366,232	51,724
千葉	23	92	4,677,724	4,650,416	4,640,996	50,845
東京都	60	240	11,562,380	12,131,520	11,562,380	48,177
神奈川県	40	160	8,661,460	8,087,680	8,084,304	54,135
新潟	13	52	2,694,394	2,628,496	2,496,112	51,816
富山	7	28	1,423,796	1,415,344	1,387,180	50,850
石川	6	24	1,114,634	1,213,154	1,114,634	46,443
福井	7	28	1,443,960	1,415,344	1,415,152	51,570
山梨	8	32	1,527,702	1,617,536	1,520,344	47,741
長野	15	58	2,899,286	2,931,784	2,759,670	49,988
岐阜	12	48	2,496,060	2,426,304	2,357,728	52,002
静岡県	16	62	3,371,232	3,133,976	3,080,516	54,375
愛知	31	128	7,107,022	6,267,952	5,915,884	55,524
三重	10	40	2,019,728	2,021,920	2,019,728	50,494
滋賀	10	40	1,908,888	1,870,272	1,870,272	47,723
京都	19	76	4,286,978	3,841,648	3,672,130	56,408
大阪	54	218	11,561,025	10,817,272	10,473,112	53,033
兵庫	28	109	5,278,188	5,509,732	4,986,562	48,424
奈良	9	36	1,819,711	1,819,728	1,769,302	50,548
和歌山	6	24	1,256,076	1,213,152	1,168,460	52,337
鳥取	5	20	923,218	1,010,960	923,218	46,161
島根	5	20	1,178,826	1,010,960	1,010,960	58,942
岡山	11	44	2,176,920	2,224,112	2,176,920	49,476
広島	17	68	3,581,837	3,481,630	3,360,341	52,675
山口	8	32	1,772,344	1,617,536	1,617,536	55,386
徳島	7	28	1,403,202	1,415,344	1,403,202	50,115
香川	6	24	1,311,842	1,213,152	1,213,152	54,661
愛媛	8	32	1,615,344	1,617,536	1,615,344	50,480
高知	8	32	1,482,984	1,617,536	1,475,176	46,344
福岡	24	96	4,852,608	4,852,608	4,852,608	50,548
佐賀	8	32	1,694,268	1,617,536	1,505,860	52,946
長崎	9	35	1,965,574	1,769,180	1,768,396	56,160
熊本	11	44	2,367,856	2,224,112	2,204,192	53,815
大分	7	28	1,490,960	1,415,344	1,413,152	53,249
宮崎	9	36	1,804,586	1,819,728	1,802,778	50,128
鹿児島	12	48	2,288,844	2,426,304	2,288,844	47,685
沖縄	12	48	2,327,960	2,426,304	2,299,152	48,500
合計	687	2,752	144,765,755	138,192,048	134,127,591	52,156

66 選挙運動用ポスターの作成の公営に関する調(1)

都道府県	候補者数 (人)	契約金額の総額 (円)	基準額の総額 (円)	請求額の総額 (円)	平均単価 (円)
北海道	26	30,440,182	29,544,292	28,873,114	426
青森	10	12,418,362	11,767,700	11,764,474	351
岩手	9	10,337,438	10,006,459	9,986,213	293
宮城	12	13,939,160	12,964,440	12,864,980	568
秋田	9	11,446,649	10,529,594	10,464,689	260
山形	6	7,407,412	7,172,288	7,152,792	305
福島	10	11,574,792	12,189,724	11,574,792	347
茨城	16	16,495,340	16,891,148	16,047,275	398
栃木	10	9,906,671	10,045,274	9,594,731	427
群馬	10	11,481,820	11,492,820	11,481,820	404
埼玉	34	36,334,292	37,950,396	34,986,358	631
千葉	26	29,927,728	29,549,808	29,520,786	638
東京都	61	63,199,490	66,899,618	63,199,490	990
神奈川県	40	43,425,766	43,265,164	42,567,614	829
新潟	13	15,490,370	15,050,508	14,549,080	290
富山	7	7,439,002	7,979,514	7,221,510	513
石川	6	6,679,936	6,732,860	6,223,810	426
福井	7	8,431,119	7,995,552	7,995,552	605
山梨	8	9,583,134	9,254,374	9,254,374	439
長野	15	15,236,620	15,944,800	14,994,124	265
岐阜	13	14,740,198	14,264,770	14,117,146	470
静岡県	18	15,881,111	16,313,263	15,714,491	549
愛知	30	31,161,141	33,161,686	30,902,763	691
三重	10	11,949,356	11,484,040	11,095,196	525
滋賀	10	11,341,873	10,774,347	10,774,347	466
京都	19	18,778,712	20,101,384	18,630,924	464
大阪	56	52,318,824	54,097,218	49,931,918	797
兵庫	29	28,851,665	30,860,031	28,169,733	425
奈良	10	9,744,833	11,039,326	9,544,691	465
和歌山	6	7,042,528	6,818,506	6,533,506	321
鳥取	5	5,864,418	5,864,418	5,864,418	373
島根	5	6,201,885	5,588,900	5,578,620	237
岡山	11	12,781,573	12,539,098	12,298,097	445
広島	17	19,677,527	19,145,358	19,145,358	426
山口	8	9,435,762	9,409,992	9,305,722	360
徳島	7	7,169,440	7,805,864	7,169,440	679
香川	6	6,635,576	6,881,692	6,269,346	503
愛媛	8	9,181,052	9,181,052	9,181,052	514
高知	8	12,976,712	8,884,266	8,132,014	365
福岡	25	27,672,316	28,359,512	27,672,316	652
佐賀	8	7,902,086	8,237,286	7,894,586	577
長崎	9	9,617,643	10,547,280	9,445,043	371
熊本	11	12,791,292	12,821,408	12,174,512	398
大分	7	7,502,816	8,165,232	7,198,096	381
宮崎	9	9,553,425	9,536,128	9,408,275	356
鹿児島	12	13,202,550	13,750,790	13,136,570	364
沖縄	12	11,996,660	13,275,452	11,085,616	755
合計	704	763,168,257	772,134,632	736,691,374	475

66 選挙運動用ポスターの

都道府県 小選挙区別	ポスター掲示場数	単 価	都道府県 小選挙区別	ポスター掲示場数	単 価
北海道			5	1,313	441
1	700	804	計	8,353	—
2	619	906	茨城		
3	552	1,012	1	1,696	348
4	1,298	446	2	1,726	342
5	1,044	548	3	1,400	416
6	1,506	388	4	1,432	407
7	1,530	383	5	806	702
8	2,025	296	6	1,504	389
9	1,816	327	7	1,407	414
10	2,203	274	計	9,971	—
11	1,498	390	栃木		
12	1,924	310	1	799	708
計	16,715	—	2	1,616	364
青森			3	1,452	402
1	1,502	389	4	1,815	327
2	2,099	286	5	1,141	504
3	1,469	397	計	6,823	—
4	1,967	304	群馬		
計	7,037	—	1	1,741	340
岩手			2	1,138	503
1	708	795	3	1,023	559
2	3,499	183	4	1,101	521
3	2,198	275	5	2,245	269
4	1,866	319	計	7,248	—
計	8,271	—	埼玉		
宮城			1	744	758
1	654	859	2	680	827
2	606	925	3	850	667
3	1,351	430	4	584	958
4	1,113	516	5	621	903
5	1,131	508	6	849	668
6	1,741	340	7	676	832
計	6,596	—	8	570	981
秋田			9	974	585
1	856	662	10	943	604
2	2,982	210	11	1,564	375
3	3,241	195	12	1,223	472
計	7,079	—	13	841	674
山形			14	1,047	547
1	1,078	532	15	640	877
2	2,481	246	計	12,806	—
3	2,437	250	千葉		
計	5,996	—	1	579	966
福島			2	657	855
1	1,725	342	3	833	680
2	1,159	496	4	642	874
3	2,103	286	5	625	897
4	2,053	292	6	645	870
			7	852	665
			8	670	839

作成の公営に関する調(2)

都道府県 小選挙区別	ポスター掲示場数	単 価	都道府県 小選挙区別	ポスター掲示場数	単 価
9	792	714	新 潟		
10	1,458	400	1	763	740
11	1,541	380	2	2,326	261
12	1,729	342	3	2,898	215
13	688	818	4	1,615	364
計	11,711	—	5	1,518	385
東 京			6	2,748	225
1	752	750	計	11,868	—
2	533	1,047	富 山		
3	612	916	1	525	1,063
4	420	1,230	2	1,019	561
5	566	988	3	1,331	436
6	613	914	計	2,875	—
7	557	1,003	石 川		
8	514	1,085	1	618	907
9	430	1,213	2	1,175	490
10	449	1,183	3	2,137	282
11	498	1,117	計	3,930	—
12	470	1,153	福 井		
13	466	1,159	1	759	744
14	497	1,118	2	964	591
15	390	1,285	3	1,386	420
16	405	1,256	計	3,109	—
17	518	1,077	山 梨		
18	677	830	1	874	649
19	686	820	2	1,435	406
20	571	980	3	1,465	398
21	560	998	計	3,774	—
22	702	802	長 野		
23	671	838	1	1,498	390
24	606	925	2	2,487	246
25	732	770	3	3,249	195
計	13,895	—	4	1,551	378
神 奈 川			5	2,330	261
1	737	765	計	11,115	—
2	689	816	岐 阜		
3	642	874	1	429	1,215
4	629	892	2	1,074	534
5	708	795	3	1,186	486
6	640	877	4	2,176	277
7	571	980	5	1,330	436
8	508	1,098	計	6,195	—
9	332	1,420	静 岡		
10	584	958	1	754	748
11	749	753	2	1,070	535
12	608	922	3	1,136	506
13	701	803	4	894	635
14	588	952	5	1,067	537
15	803	704	6	1,590	369
16	1,009	566			
17	1,256	460			
18	348	1,378			
計	12,102	—			

66 選挙運動用ポスターの

都道府県 小選挙区別	ポスター掲示場数	単 価	都道府県 小選挙区別	ポスター掲示場数	単 価				
	7	1,045	548	10	550	1,016			
	8	615	911	11	712	791			
	計	8,171	—	12	679	828			
愛 知				13	683	823			
	1	632	888	14	866	655			
	2	570	981	15	1,166	494			
	3	499	1,116	16	438	1,200			
	4	612	916	17	441	1,196			
	5	781	723	18	1,006	568			
	6	851	666	19	927	614			
	7	975	585	計	12,847	—			
	8	1,080	531	兵 庫					
	9	1,097	523		1	721	781		
	10	904	629		2	945	603		
	11	1,070	535		3	590	949		
	12	1,040	550		4	1,770	334		
	13	905	628		5	2,925	213		
	14	1,429	408		6	1,154	498		
15	827	685	7		985	579			
計	13,272	—	8		651	862			
三 重					9	1,403	415		
	1	1,104	520		10	926	614		
	2	771	732		11	675	833		
	3	894	635		12	2,135	282		
	4	1,156	498		計	14,880	—		
	5	1,655	356		奈 良				
	計	5,580	—	1		642	874		
	滋 賀					2	1,052	544	
		1	1,123	511		3	1,101	521	
		2	1,746	339		4	1,761	336	
3		872	651	計		4,556	—		
4		1,786	332	和 歌 山					
計	5,527	—	1			673	835		
京 都						2	1,481	394	
	1	785	720			3	3,205	197	
	2	558	1,002		計	5,359	—		
	3	585	957		鳥 取				
	4	1,350	430			1	1,812	327	
	5	2,090	287			2	1,417	411	
	6	1,443	404			計	3,229	—	
	計	6,811	—			島 根			
	大 阪						1	2,140	281
		1	594	943			2	3,347	190
2		436	1,203	計			5,487	—	
3		475	1,147	岡 山					
4		555	1,007				1	683	823
5		529	1,055		2		694	811	
6		692	813		3		1,981	302	
7		619	906		4		793	713	
8		491	1,126						
9		988	578						

作成の公営に関する調(2)(続)

都道府県 小選挙区別	ポスター掲示場数	単 価	都道府県 小選挙区別	ポスター掲示場数	単 価
5	1,946	307	11	1,082	530
計	6,097	—	計	9,336	—
広 島			佐 賀		
1	562	995	1	596	940
2	1,130	508	2	1,011	565
3	1,595	368	3	1,152	499
4	954	597	計	2,759	—
5	1,349	430	長 崎		
6	2,583	238	1	985	579
7	1,067	537	2	1,843	322
計	9,240	—	3	2,099	286
山 口			4	1,402	415
1	1,475	396	計	6,329	—
2	2,022	296	熊 本		
3	1,618	363	1	530	1,053
4	1,413	412	2	1,013	564
計	6,528	—	3	1,716	344
徳 島			4	2,128	283
1	424	1,223	5	1,625	362
2	991	576	計	7,012	—
3	1,227	455	大 分		
計	2,642	—	1	600	933
香 川			2	2,320	262
1	687	819	3	1,844	322
2	1,337	434	計	4,764	—
3	1,234	468	宮 崎		
計	3,258	—	1	961	593
愛 媛			2	2,208	273
1	530	1,053	3	1,869	318
2	1,261	458	計	5,038	—
3	1,052	544	鹿 児 島		
4	1,627	361	1	649	865
計	4,470	—	2	1,430	407
高 知			3	1,777	333
1	407	1,253	4	1,805	328
2	2,218	272	5	2,043	293
3	3,233	195	計	7,704	—
計	5,858	—	沖 縄		
福 岡			1	497	1,118
1	580	965	2	410	1,247
2	631	889	3	828	684
3	812	697	4	671	838
4	645	870	計	2,406	—
5	815	694	合 計	346,629	—
6	760	743			
7	1,099	522			
8	1,190	484			
9	851	666			
10	871	652			

67 個人演説会場の立札及び看板の類の作成の公営に関する調

都道府県	候補者数 (人)	作成枚数	契約金額の総額 (円)	基準額の総額 (円)	請求額の総額 (円)	平均単価 (円)
北海道	23	113	4,500,287	4,364,173	4,328,128	39,826
青森	9	45	1,740,620	1,737,945	1,691,830	38,681
岩手	7	35	1,414,670	1,351,735	1,313,775	40,420
宮城	9	46	1,637,045	1,660,703	1,554,005	35,588
秋田	9	42	1,625,950	1,622,082	1,613,977	38,714
山形	6	30	1,165,420	1,158,630	1,158,525	38,848
福島	10	50	1,890,215	1,931,050	1,890,215	37,805
茨城	13	58	2,128,627	2,240,018	2,128,627	36,700
栃木	10	50	1,857,820	1,931,050	1,805,240	37,157
群馬	9	42	1,622,082	1,622,082	1,622,082	38,621
埼玉	30	144	5,106,696	5,638,666	5,083,431	35,464
千葉	23	112	4,372,960	4,325,552	4,318,622	39,045
東京都	51	247	9,480,778	9,848,355	9,242,368	38,620
神奈川	38	178	7,058,469	7,415,232	6,785,115	39,655
新潟	11	50	1,976,888	2,046,913	1,913,703	39,538
富山	7	34	1,399,270	1,313,114	1,313,114	41,155
石川	6	30	1,019,460	1,158,630	1,012,565	33,982
福井	6	30	1,175,525	1,158,630	1,158,630	39,185
山梨	7	35	1,358,630	1,544,840	1,351,735	38,818
長野	10	46	1,804,495	1,776,566	1,752,690	39,229
岐阜	13	59	2,283,375	2,278,639	2,202,179	38,702
静岡	15	70	2,715,020	2,703,470	2,661,280	38,786
愛知	27	125	4,628,810	4,827,625	4,597,867	37,031
三重	10	50	1,819,590	1,931,050	1,819,590	36,392
滋賀	9	39	1,527,241	1,506,209	1,506,209	39,161
京都	18	83	3,270,734	3,205,543	3,100,412	39,407
大阪	44	201	7,885,549	7,685,579	7,497,488	39,232
兵庫	25	108	4,112,455	4,171,068	3,968,415	38,079
奈良	8	38	1,278,710	1,467,598	1,266,970	33,651
和歌山	6	29	1,129,595	1,158,630	1,089,005	38,952
鳥取	5	22	812,778	849,662	812,778	36,945
島根	5	25	865,440	965,525	865,540	34,618
岡山	9	41	1,609,835	1,583,461	1,567,940	39,265
広島	17	82	3,499,701	3,125,196	3,061,336	42,680
山口	8	36	1,470,251	1,390,356	1,390,356	40,841
徳島	7	30	1,096,767	1,158,630	1,096,767	36,559
香川	5	24	932,589	926,904	926,904	38,858
愛媛	8	40	1,544,735	1,544,840	1,544,735	38,619
高知	8	32	1,219,010	1,235,872	1,215,631	38,095
福岡	22	96	3,694,519	3,707,616	3,694,519	38,485
佐賀	6	28	1,157,245	1,081,388	1,080,958	41,331
長崎	9	45	1,723,415	1,737,945	1,709,625	38,299
熊本	10	47	1,806,910	1,931,050	1,775,862	38,445
大分	7	35	1,351,420	1,351,735	1,344,525	38,612
宮崎	7	32	1,218,335	1,235,872	1,213,940	38,073
鹿児島	12	60	2,360,165	2,317,260	2,303,270	39,337
沖縄	10	46	1,533,030	1,931,050	1,514,990	33,327
合計	624	2,940	112,883,131	114,855,739	109,867,368	38,273

68 入 場 券 発 行

都 道 府 県	入 場 券 を 発 行 し て い る 団 体 数							入 場 券 を 発 行		
	特別区	指定都市	人口30万人以上の市	人口10万人以上30万人未満の市	人口10万人未満の市	町 村	計	特別区	指定都市	人口30万人以上の市
北海道	—	1	1	7	25	170	204	—	—	—
青森	—	—	1	2	5	38	46	—	—	—
岩手	—	—	—	1	13	40	54	—	—	—
宮城	—	1	—	1	11	32	45	—	—	—
秋田	—	—	1	—	10	29	40	—	—	—
山形	—	—	—	1	12	30	43	—	—	—
福島	—	—	2	2	7	72	83	—	—	—
茨城	—	—	—	7	21	31	59	—	—	—
栃木	—	—	1	4	8	31	44	—	—	—
群馬	—	—	1	4	6	45	56	—	—	—
埼玉県	—	1	4	12	23	45	85	—	—	—
千葉県	—	1	4	10	18	41	74	—	—	—
東京都	23	—	2	15	9	13	62	—	—	—
神奈川県	—	2	3	10	4	18	37	—	—	—
新潟県	—	—	1	4	16	23	44	—	—	—
富山県	—	—	1	1	8	11	21	—	—	—
石川県	—	—	1	—	9	11	21	—	—	—
福井県	—	—	—	1	7	20	28	—	—	—
山梨県	—	—	—	1	11	26	38	—	—	—
長野県	—	—	1	4	13	84	102	—	—	—
岐阜県	—	—	1	3	17	25	46	—	—	—
静岡県	—	1	1	8	12	23	45	—	—	—
愛知県	—	1	4	9	19	39	72	—	—	—
三重県	—	—	1	5	9	32	47	—	—	—
滋賀県	—	—	—	3	10	20	33	—	—	—
京都府	—	1	—	1	11	24	37	—	—	—
大阪府	—	1	6	14	12	10	43	—	—	—
兵庫県	—	1	3	6	18	32	60	—	—	—
奈良県	—	—	1	2	8	33	44	—	—	—
和歌山県	—	—	—	1	6	34	41	—	—	—
鳥取県	—	—	—	2	2	16	20	—	—	—
島根県	—	—	—	2	6	21	29	—	—	—
岡山県	—	—	2	1	11	18	32	—	—	—
広島県	—	1	1	4	9	13	28	—	—	—
山口県	—	—	—	6	7	20	33	—	—	—
徳島県	—	—	—	1	6	28	35	—	—	—
香川県	—	—	1	1	5	28	35	—	—	—
愛媛県	—	—	1	3	7	9	20	—	—	—
高知県	—	—	1	—	8	33	42	—	—	—
福岡県	—	2	1	2	21	59	85	—	—	—
佐賀県	—	—	—	2	6	27	35	—	—	—
長崎県	—	—	1	2	8	34	45	—	—	—
熊本県	—	—	1	1	12	48	62	—	—	—
大宮	—	—	—	2	10	13	25	—	—	—
宮崎県	—	—	1	2	6	35	44	—	—	—
鹿児島県	—	—	1	1	14	56	72	—	—	—
沖縄県	—	—	1	3	6	39	49	—	—	—
合 計	23	14	53	174	502	1,579	2,345	—	—	—

状況に関する調

していない団体数				合 計							
人口10万人 以上30万人 未満の市	人口10万人 未満の市	町 村	計	特別区	指定都市	人口30万人 以上の市	人口10万人 以上30万人 未満の市	人口10万人 未満の市	町 村	計	
—	—	—	—	—	1	1	7	25	170	204	
—	1	—	1	—	—	1	2	6	38	47	
—	—	—	—	—	—	—	1	13	40	54	
—	—	—	—	—	1	—	1	11	32	45	
—	—	—	—	—	—	1	—	10	29	40	
—	—	—	—	—	—	—	1	12	30	43	
—	—	—	—	—	—	2	2	7	72	83	
—	—	—	—	—	—	—	7	21	31	59	
—	—	—	—	—	—	1	4	8	31	44	
—	—	—	—	—	—	1	4	6	45	56	
—	—	—	—	—	1	4	12	23	45	85	
—	—	—	—	—	1	4	10	18	41	74	
—	—	—	—	23	—	2	15	9	13	62	
—	—	—	—	—	2	3	10	4	18	37	
—	—	—	—	—	—	1	4	16	23	44	
—	—	—	—	—	—	1	1	8	11	21	
—	—	—	—	—	—	1	—	9	11	21	
—	—	—	—	—	—	—	1	7	20	28	
—	—	—	—	—	—	—	1	11	26	38	
—	—	—	—	—	—	1	4	13	84	102	
—	—	—	—	—	—	1	3	17	25	46	
—	—	—	—	—	1	1	8	12	23	45	
—	—	—	—	—	1	4	9	19	39	72	
—	—	—	—	—	—	1	5	9	32	47	
—	—	—	—	—	—	—	3	10	20	33	
—	—	1	1	—	1	—	1	11	25	38	
—	—	—	—	—	1	6	14	12	10	43	
—	—	—	—	—	1	3	6	18	32	60	
—	—	—	—	—	—	1	2	8	33	44	
—	—	—	—	—	—	—	1	6	34	41	
—	—	—	—	—	—	—	2	2	16	20	
—	—	—	—	—	—	—	2	6	21	29	
—	—	—	—	—	—	2	1	11	18	32	
—	—	—	—	—	1	1	4	9	13	28	
—	—	—	—	—	—	—	6	7	20	33	
—	—	—	—	—	—	—	1	6	28	35	
—	—	—	—	—	—	1	1	5	28	35	
—	—	—	—	—	—	1	3	7	9	20	
—	—	3	3	—	—	1	—	8	36	45	
—	—	—	—	—	2	1	2	21	59	85	
—	—	—	—	—	—	—	2	6	27	35	
—	—	—	—	—	—	1	2	8	34	45	
—	—	1	1	—	—	1	1	12	49	63	
—	—	—	—	—	—	—	2	10	13	25	
—	—	—	—	—	—	1	2	6	35	44	
—	—	—	—	—	—	1	1	14	56	72	
—	—	—	—	—	—	1	3	6	39	49	
—	1	5	6	23	14	53	174	503	1,584	2,351	

69 法定得票数、供託物没収点及び

都道府県 小選挙区別	法定得票数	供託物没収点	選挙運動法定 費用額 (円)	都道府県 小選挙区別	法定得票数	供託物没収点	選挙運動法定 費用額 (円)
北海道				5	39,478,666	23,687,200	24,319,300
1	52,318,166	31,390,900	26,023,400				
2	47,586,500	28,551,900	25,542,100				
3	47,798,500	28,679,100	25,564,900	茨城			
4	38,159,833	22,895,900	23,961,500	1	41,329,000	24,797,400	25,221,700
5	53,502,500	32,101,500	25,787,400	2	35,709,166	21,425,500	24,467,200
6	51,383,666	30,830,200	28,024,900	3	40,572,833	24,343,700	24,778,700
7	32,972,500	19,783,500	25,607,200	4	32,225,500	19,335,300	23,637,000
8	45,165,833	27,099,500	27,566,100	5	25,227,000	15,136,200	22,591,600
9	50,763,333	30,458,000	27,632,400	6	41,576,500	24,945,900	25,267,700
10	44,623,833	26,774,300	26,723,200	7	35,241,500	21,144,900	23,847,900
11	34,637,833	20,782,700	25,665,800				
12	40,197,000	24,118,200	26,251,300	栃木			
				1	42,654,333	25,592,600	25,162,000
青森				2	30,988,833	18,593,300	23,207,100
1	38,794,000	23,276,400	24,442,800	3	25,755,666	15,453,400	22,783,700
2	25,713,166	15,427,900	22,834,400	4	43,112,833	25,867,700	25,029,700
3	28,536,833	17,122,100	23,099,900	5	30,408,833	18,245,300	23,600,200
4	33,907,000	20,344,200	23,907,000				
				群馬			
岩手				1	40,879,166	24,527,500	24,976,200
1	30,667,500	18,400,500	23,211,400	2	35,208,166	21,124,900	24,067,000
2	35,090,500	21,054,300	25,969,100	3	31,868,666	19,121,200	23,577,500
3	31,018,333	18,611,000	22,992,200	4	31,448,333	18,869,000	23,436,500
4	34,636,500	20,781,900	23,404,700	5	35,568,333	21,341,000	23,899,500
宮城				埼玉			
1	41,328,333	24,797,000	25,082,200	1	43,465,000	26,079,000	25,207,500
2	41,134,666	24,680,800	25,261,600	2	44,518,833	26,711,300	25,643,200
3	31,338,000	18,802,800	23,425,500	3	45,456,333	27,273,800	25,730,100
4	34,909,333	20,945,600	24,025,900	4	35,319,500	21,191,700	24,126,300
5	25,730,166	15,438,100	22,571,200	5	35,271,000	21,162,600	24,086,500
6	26,329,333	15,797,600	22,736,000	6	44,973,000	26,983,800	25,305,000
				7	41,785,166	25,071,100	25,060,000
				8	36,560,000	21,936,000	24,208,000
秋田				9	43,145,166	25,887,100	25,146,500
1	28,957,666	17,374,600	23,158,200	10	35,620,833	21,372,500	23,976,100
2	35,881,000	21,528,600	23,792,700	11	40,660,833	24,396,500	24,571,300
3	46,077,833	27,646,700	24,774,100	12	38,626,333	23,175,800	24,684,300
				13	38,340,166	23,004,100	24,546,500
				14	40,365,000	24,219,000	25,060,300
				15	36,380,833	21,828,500	24,370,000
山形							
1	37,177,500	22,306,500	23,699,400	千葉			
2	43,258,833	25,955,300	24,386,600	1	40,532,333	24,319,400	24,822,800
3	38,200,000	22,920,000	24,025,000	2	44,145,666	26,487,400	25,386,000
				3	34,100,166	20,460,100	23,776,500
福島				4	48,195,500	28,917,300	26,094,200
1	50,285,666	30,171,400	25,577,300	5	40,907,666	24,544,600	25,139,500
2	39,602,833	23,761,700	24,292,600	6	35,392,666	21,235,600	24,196,600
3	34,974,333	20,984,600	23,596,400	7	40,348,166	24,208,900	24,892,300
4	31,433,333	18,860,000	22,888,200	8	41,344,166	24,806,500	24,780,100

選挙運動法定費用額に関する調

都道府県 小選挙区別	法定得票数	供託物没収点	選挙運動法定 費用額 (円)	都道府県 小選挙区別	法定得票数	供託物没収点	選挙運動法定 費用額 (円)		
東 京	9	41,234.166	24,740.500	25,007,100	新 潟				
	10	37,961.833	22,777.100	24,625,700	1	45,764.000	27,458.400	25,441,000	
	11	38,622.166	23,173.300	24,764,700	2	38,213.333	22,928.000	26,118,100	
	12	41,586.666	24,952.000	24,910,700	3	37,131.000	22,278.600	24,035,600	
	13	32,776.500	19,665.900	23,694,000	4	37,886.166	22,731.700	23,938,000	
					5	34,361.666	20,617.000	23,411,300	
					6	37,901.000	22,740.600	25,873,900	
	1	45,773.500	27,464.100	25,559,800	富 山				
	2	41,845.333	25,107.200	24,753,500		1	28,305.166	16,983.100	23,046,600
	3	49,933.166	29,959.900	25,997,000		2	29,520.500	17,712.300	22,986,100
	4	42,752.000	25,651.200	25,329,600	3	48,468.500	29,081.100	24,977,300	
	5	47,065.333	28,239.200	25,713,400	石 川				
	6	49,214.166	29,528.500	26,111,400		1	40,056.833	24,034.100	24,438,400
	7	44,799.166	26,879.500	25,649,200		2	37,534.166	22,520.500	23,825,600
	8	47,143.166	28,285.900	25,849,100	3	32,279.666	19,367.800	23,245,800	
	9	47,440.666	28,464.400	25,573,600	福 井				
	10	36,553.000	21,931.800	24,133,900		1	25,571.833	15,343.100	22,412,700
	11	44,860.666	26,916.400	25,545,100		2	25,624.833	15,374.900	22,405,200
	12	42,321.000	25,392.600	24,915,500	3	25,607.333	15,364.400	22,353,100	
	13	40,128.333	24,077.000	25,168,200	山 梨				
	14	35,748.000	21,448.800	24,266,300		1	24,646.666	14,788.000	22,426,000
	15	37,716.833	22,630.100	24,343,300		2	27,937.000	16,762.200	22,669,500
	16	42,555.166	25,533.100	25,726,200	3	29,448.833	17,669.300	22,821,200	
	17	42,703.500	25,622.100	25,584,200	長 野				
	18	44,522.833	26,713.700	25,086,400		1	49,480.833	29,688.500	25,576,000
19	49,931.166	29,958.700	25,867,800	2		44,561.833	26,737.100	24,954,300	
20	42,141.500	25,284.900	24,942,300	3	46,881.000	28,128.600	25,151,400		
21	39,547.000	23,728.200	24,619,000	4	29,451.833	17,671.100	22,888,500		
22	48,110.000	28,866.000	25,764,600	5	36,482.166	21,889.300	23,520,500		
23	49,453.166	29,671.900	25,808,800	岐 阜					
24	47,207.333	28,324.400	25,637,800		1	22,649.300	22,649.300	23,991,400	
25	33,293.666	19,976.200	23,874,400		2	35,333.333	21,200.000	23,799,200	
神 奈 川					3	46,541.833	27,925.100	25,286,000	
	1	46,253.166	27,751.900	25,329,300	4	45,652.833	27,391.700	26,564,600	
	2	45,686.333	27,411.800	25,358,400	5	35,237.500	21,142.500	23,469,900	
	3	41,301.666	24,781.000	25,062,400	静 岡				
	4	37,946.666	22,768.000	24,020,800		1	42,075.000	25,245.000	24,849,000
	5	49,473.333	29,684.000	25,635,500		2	45,597.166	27,358.300	25,031,600
	6	41,102.500	24,661.500	24,697,700	3	41,746.166	25,047.700	24,602,700	
	7	42,463.500	25,478.100	24,882,700	4	35,562.500	21,337.500	24,065,500	
	8	42,155.833	25,293.500	24,562,400	5	50,554.166	30,332.500	25,847,500	
	9	31,031.166	18,618.700	23,319,800	6	48,996.166	29,397.700	25,922,800	
	10	47,444.166	28,466.500	25,901,600					
	11	44,885.666	26,931.400	25,084,000					
	12	38,684.500	23,210.700	24,456,800					
	13	47,573.000	28,543.800	25,783,200					
	14	44,398.500	26,639.100	25,402,800					
	15	48,733.166	29,239.900	25,807,800					
	16	44,793.833	26,876.300	25,483,400					
	17	46,640.500	27,984.300	25,481,700					
18	34,668.166	20,800.900	23,962,900						

69 法定得票数、供託物没収点及び

都道府県 小選挙区別	法定得票数	供託物没収点	選挙運動法定 費用額 (円)	都道府県 小選挙区別	法定得票数	供託物没収点	選挙運動法定 費用額 (円)	
	7	38,604.500	23,162.700		10	36,271.166	21,762.700	23,805,100
	8	40,305.500	24,183.300		11	42,028.500	25,217.100	24,895,700
愛知					12	36,598.166	21,958.900	24,271,400
	1	35,180.000	21,108.000		13	40,491.500	24,294.900	25,145,100
	2	37,460.833	22,476.500		14	46,092.500	27,655.500	25,479,400
	3	37,691.666	22,615.000		15	43,219.500	25,931.700	25,182,000
	4	36,513.500	21,908.100		16	32,363.166	19,417.900	23,778,600
	5	40,364.166	24,218.500		17	34,962.166	20,977.300	24,046,100
	6	43,952.166	26,371.300		18	43,988.333	26,393.000	25,437,600
	7	44,848.500	26,909.100		19	31,701.833	19,021.100	23,681,300
	8	44,797.500	26,878.500					
	9	45,730.500	27,438.300		兵庫			
	10	44,466.500	26,679.900		1	37,140.666	22,284.400	24,457,300
	11	42,304.833	25,382.900		2	36,765.166	22,059.100	24,448,400
	12	50,440.500	30,264.300		3	34,065.500	20,439.300	23,951,500
	13	43,654.333	26,192.600		4	44,809.333	26,885.600	25,464,200
	14	31,109.333	18,665.600		5	43,433.166	26,059.900	26,757,000
15	36,342.500	21,805.500		6	51,404.166	30,842.500	26,071,400	
三重					7	48,383.833	29,030.300	25,710,400
	1	36,969.833	22,181.900		8	39,541.666	23,725.000	24,804,400
	2	35,039.500	21,023.700		9	39,068.000	23,440.800	26,739,700
	3	39,094.666	23,456.800		10	36,624.166	21,974.500	24,223,800
	4	28,442.166	17,065.300		11	39,801.333	23,880.800	24,764,400
滋賀					12	38,462.833	23,077.700	23,793,800
	1	34,214.166	20,528.500					
	2	29,229.500	17,537.700		奈良			
	3	26,433.833	15,860.300		1	32,710.333	19,626.200	23,546,200
京都					2	34,470.333	20,682.200	23,572,200
	1	34,214.166	20,528.500		3	32,950.333	19,770.200	23,465,300
	2	29,229.500	17,537.700		4	32,111.500	19,266.900	23,223,000
	3	26,433.833	15,860.300					
大阪					和歌山			
	1	39,418.000	23,650.800		1	32,984.500	19,790.700	23,825,200
	2	28,745.500	17,247.300		2	27,406.833	16,444.100	22,652,800
	3	35,988.166	21,592.900		3	36,567.833	21,940.700	23,804,700
	4	43,247.166	25,948.300					
	5	30,525.666	18,315.400		鳥取			
大					1	30,045.500	18,027.300	23,027,900
	1	35,770.666	21,462.400		2	28,547.500	17,128.500	22,581,800
	2	37,603.500	22,562.100					
	3	40,240.500	24,144.300		島根			
	4	42,126.500	25,275.900		1	34,532.666	20,719.600	25,601,000
	5	41,460.833	24,876.500		2	40,819.833	24,491.900	23,901,000
	6	40,210.333	24,126.200					
	7	37,725.500	22,635.300		岡山			
	8	34,643.000	20,785.800		1	34,879.834	20,927.900	24,184,000
9	46,899.833	28,139.900		2	31,385.167	18,831.100	23,428,600	
				3	34,009.334	20,405.600	23,615,800	
				4	35,970.000	21,582.000	24,481,300	

選挙運動法定費用額に関する調 (続)

都道府県 小選挙区別	法定得票数	供託物没収点	選挙運動法定 費用額 (円)	都道府県 小選挙区別	法定得票数	供託物没収点	選挙運動法定 費用額 (円)
5	32,177.874	19,306.700	23,478,700	11	33,228.500	19,937.100	23,275,900
広島				佐賀			
1	31,199.333	18,719.600	23,723,200	1	28,020.166	16,812.100	22,599,700
2	42,490.666	25,494.400	24,908,700	2	26,538.833	15,923.300	22,528,900
3	37,228.333	22,337.000	24,283,400	3	26,979.333	16,187.600	22,562,900
4	31,372.833	18,823.700	23,405,800				
5	32,711.500	19,626.900	23,335,200	長崎			
6	44,535.000	26,721.000	24,217,400	1	38,140.000	22,884.000	24,469,500
7	40,153.000	24,091.800	24,666,300	2	37,465.666	22,479.400	24,196,500
				3	26,396.000	15,837.600	26,771,500
山口				4	31,917.000	19,150.200	23,408,100
1	38,880.000	23,328.000	24,488,300				
2	36,925.833	22,155.500	23,781,200	熊本			
3	31,725.166	19,035.100	23,393,700	1	39,113.666	23,468.200	24,509,300
4	31,174.500	18,704.700	23,244,800	2	33,629.000	20,177.400	23,751,800
				3	33,048.666	19,829.200	23,100,300
徳島				4	33,258.166	19,954.900	23,672,500
1	22,106.300	13,263.800	22,321,500	5	28,600.666	17,160.400	22,905,100
2	26,373.800	15,824.300	22,544,400				
3	25,776.800	15,466.100	22,484,900	大分			
				1	40,143.666	24,086.200	24,373,600
香川				2	37,801.833	22,681.100	23,880,800
1	33,914.166	20,348.500	25,849,600	3	40,081.500	24,048.900	23,986,500
2	30,058.833	18,035.000	23,273,200				
3	26,831.500	16,098.900	22,920,500	宮崎			
				1	35,546.166	21,327.700	24,193,900
愛媛				2	35,925.333	21,555.200	23,636,700
1	38,083.000	22,849.800	24,862,100	3	34,562.000	20,737.200	23,592,100
2	32,454.000	19,472.400	25,814,800				
3	28,234.333	16,940.600	23,221,700	鹿児島			
4	30,496.666	18,298.000	22,920,900	1	35,041.000	21,024.000	24,088,700
				2	34,074.666	20,444.800	27,761,200
高知				3	32,088.000	19,252.800	23,166,200
1	20,971.166	12,582.700	22,345,100	4	31,135.666	18,681.400	23,211,000
2	22,819.000	13,691.400	22,462,500	5	29,417.833	17,650.700	25,169,000
3	24,646.666	14,788.000	22,404,600				
				沖縄			
福岡				1	27,559.000	16,535.400	22,873,800
1	35,240.166	21,144.100	24,499,500	2	25,648.833	15,389.300	22,879,700
2	43,518.166	26,110.900	25,481,800	3	28,390.500	17,034.300	23,297,800
3	42,980.833	25,788.500	24,865,600	4	23,251.666	13,951.000	27,241,600
4	35,968.833	21,581.300	23,996,500				
5	43,548.000	26,128.800	25,086,100				
6	42,232.500	25,339.500	24,688,400				
7	34,631.833	20,779.100	23,940,400				
8	42,543.500	25,526.100	24,793,600				
9	42,499.000	25,499.400	25,064,900				
10	42,487.333	25,487.000	25,322,000				

70 候補者別選挙運動費

都道府県 小選挙区	候補者氏名	選挙運動 法定費用額	収入の部			選挙運動				
			寄付	その他の 収入	計	人件費	家屋費			
							選挙事務所費	集会会場費	その他の 家屋費	
北海道	第1区	三品孝行	8,401,000	—	8,401,000	1,844,000	1,647,333	76,711	—	
			横山博子	2,948,750	—	2,948,750	180,000	20,000	—	
			横路孝弘	12,000,000	1,500,000	13,500,000	3,469,500	3,200,767	3,000	—
	第2区	秋元正博	4,000,000	—	4,000,000	190,000	100,000	115,500	—	
			吉川貴盛	13,041,816	—	13,041,816	1,409,580	177,540	225,500	—
			三井辨雄	14,500,000	—	14,500,000	3,828,000	1,808,212	1,880,800	—
	第3区	金倉昌俊	1,349,724	—	1,349,724	720,000	30,000	—	—	
			石崎岳	14,285,237	—	14,285,237	1,560,000	2,894,725	39,000	—
			荒井聰	12,500,000	—	12,500,000	4,188,000	1,301,100	84,660	—
	第4区	吉田竜二	2,755,679	—	2,755,679	150,000	35,150	—	—	
			鉢呂吉雄	14,000,000	1,000,000	15,000,000	2,295,000	2,381,598	174,750	—
			佐藤静雄	13,371,041	—	13,371,041	2,476,250	4,134,922	800,880	—
	第5区	琴坂禎子	2,741,197	—	2,741,197	567,000	87,500	—	—	
			小林千代美	9,240,000	500,000	9,740,000	2,220,000	1,145,338	23,000	—
			町村信孝	15,680,000	—	15,680,000	3,589,000	1,047,009	542,430	—
	第6区	山崎貴裕	2,974,852	—	2,974,852	420,000	42,000	—	—	
			佐々木隆博	10,330,000	—	10,330,000	4,174,000	696,495	402,970	—
			田辺八郎	3,952,499	—	3,952,499	360,000	150,000	—	—
	第7区	金田英行	23,580,000	371,706	23,951,706	3,277,375	4,139,960	1,024,208	—	
			仲野博子	12,000,000	4,000,000	16,000,000	2,579,000	1,941,293	83,475	—
村上和繁			3,887,190	—	3,887,190	960,000	650,000	—	—	
第8区	北村直人	15,400,000	—	15,400,000	1,366,062	3,907,853	161,700	—		
		佐藤健治	13,000,000	143,369	13,143,369	1,694,100	910,018	735,694	—	
		前川一夫	3,709,550	—	3,709,550	1,504,000	166,750	—	—	
第9区	金田誠一	14,700,000	500,000	15,200,000	3,270,000	1,914,937	81,900	—		
		佐藤昭子	4,225,529	—	4,225,529	984,000	100,000	—	—	
		鳩山由紀夫	18,700,000	—	18,700,000	4,869,000	2,872,252	142,200	—	
第10区	岩倉博文	22,000,000	—	22,000,000	2,665,260	10,583,120	54,440	—		
		小平忠正	15,000,000	—	15,000,000	3,015,000	1,543,331	195,825	—	
		谷建夫	3,087,544	36,091	3,123,635	750,000	65,000	2,000	—	
第11区	山下貴史	4,287,060	—	4,287,060	1,488,150	250,000	18,200	—		
		飯島夕雁	5,000,000	—	5,000,000	960,000	935,706	—	—	
		石川知裕	19,000,000	—	19,000,000	1,500,000	235,000	108,600	—	
第12区	中川昭一	18,927,482	—	18,927,482	2,900,075	5,357,562	36,000	—		
		長谷部昭夫	1,386,263	—	1,386,263	120,000	48,000	—	—	
		武部勤	15,000,000	—	15,000,000	2,448,000	895,456	841,362	—	
青森県	菅原誠	3,326,722	—	3,326,722	310,000	185,000	—	—		
		松木謙公	13,500,000	—	13,500,000	4,570,000	268,756	20,000	—	
		第1区	洪谷哲一	664,000	1,667,746	2,331,746	644,000	80,000	32,672	—
				高柳博明	601,931	—	601,931	—	10,500	32,672
横山北斗	13,050,000			—	13,050,000	1,928,400	1,515,722	247,872	—	
津島雄二	15,540,000			5,000,000	20,540,000	2,254,000	7,729,000	32,672	—	
第2区	升田世喜男	1,400,000	16,000,000	17,400,000	3,020,000	9,248,300	32,672	—		
		仲谷良子	5,000,000	—	5,000,000	1,680,000	541,225	32,672	—	
		江渡聡徳	5,000,000	3,000,000	8,000,000	1,149,000	2,101,386	40,358	—	
		中村友信	13,000,000	—	13,000,000	3,210,000	1,972,745	110,358	—	
第3区	木下千代治	5,830,000	—	5,830,000	2,004,000	374,690	40,358	—		
		市川俊光	906,625	—	906,625	200,000	120,000	40,358	—	
		大島理森	15,000,000	5,000,000	20,000,000	5,246,000	6,919,694	305,990	—	
		松橋三夫	696,655	—	696,655	—	127,550	52,390	—	
第4区	田名部匡代	12,000,000	—	12,000,000	1,703,000	1,334,886	82,695	—		
		津島恭一	660,000	10,000,000	10,660,000	2,277,000	1,172,168	108,089	—	

用支出額に関する調

(単位：円)

費	用 支 出 額 内 訳								合 計
	通 信 費	交 通 費	印 刷 費	広 告 費	文 具 費	食 糧 費	休 泊 費	雑 費	
1,724,044	400,892	214,196	1,849,150	3,893,830	72,292	297,723	—	424,992	10,721,119
20,000	20,000	—	1,856,940	483,050	3,000	158,348	—	17,729	2,739,067
3,203,767	393,628	371,714	1,997,100	2,494,294	222,835	54,238	70,000	486,633	12,763,709
215,500	50,000	173,355	1,958,425	670,624	46,994	276,434	—	120,238	3,701,570
403,040	998,033	—	2,492,600	1,232,385	140,350	312,946	22,335	893,310	7,904,579
3,689,012	585,418	651,618	3,221,068	1,527,800	986,209	385,982	151,900	1,875,294	16,902,301
30,000	17,376	29,240	1,535,200	749,370	1,785	228,488	—	43,850	3,355,309
2,933,725	1,736,170	100,020	1,842,448	5,724,130	389,462	419,220	—	1,675,571	16,380,746
1,385,760	1,612,491	100,590	1,643,838	1,108,725	364,459	312,977	—	1,517,638	12,234,478
35,150	30,885	—	1,831,460	522,205	13,460	165,943	—	6,576	2,755,679
2,556,348	935,834	1,253,536	2,648,835	4,188,067	621,760	193,998	838,785	808,233	16,340,396
4,935,802	721,131	932,302	1,906,686	2,556,529	1,244,797	234,285	152,760	648,976	15,809,518
87,500	36,110	16,960	1,207,120	562,077	3,370	142,202	78,455	27,140	2,727,934
1,168,338	171,734	849,428	2,219,175	3,084,623	413,950	82,257	706,195	718,929	11,634,629
1,589,439	1,008,240	690,143	3,742,352	2,303,701	82,772	30,152	597,922	1,716,637	15,350,358
42,000	12,000	—	1,706,460	559,968	12,975	180,913	—	20,378	2,954,694
1,099,465	499,521	781,073	1,893,856	1,750,146	14,871	164,774	253,460	957,840	11,589,006
150,000	64,410	15,582	1,478,250	864,986	41,768	239,060	36,115	185,149	3,435,320
5,164,168	456,932	870,807	5,394,900	3,303,105	542,716	2,099,348	863,215	2,677,144	24,649,710
2,024,768	1,205,256	1,539,666	2,233,035	3,052,231	354,539	300,000	568,730	1,320,325	15,177,550
650,000	620	23,500	1,556,485	490,000	—	130,885	50,900	24,800	3,887,190
4,069,553	1,117,677	1,087,978	2,236,260	4,194,135	924,573	136,132	—	2,349,509	17,481,879
1,645,712	1,912,859	328,700	2,839,427	1,240,563	245,112	291,661	123,541	1,458,575	11,780,250
166,750	28,150	—	1,207,710	499,050	43,680	115,779	9,000	63,241	3,637,360
1,996,837	460,875	173,152	4,890,185	1,329,221	352,667	396,333	190,720	444,083	13,504,073
100,000	13,000	8,000	1,745,730	986,473	3,165	143,591	222,855	10,015	4,216,829
3,014,452	1,105,479	772,428	1,937,014	3,056,979	504,262	646,250	1,264,485	1,508,279	18,678,628
10,637,560	963,754	809,553	2,008,230	2,613,871	658,272	516,472	812,627	346,740	22,032,339
1,739,156	878,600	536,217	4,246,938	1,142,992	156,757	286,296	1,376,747	754,824	14,133,527
67,000	23,283	—	1,555,600	171,033	—	139,670	397,525	19,524	3,123,635
268,200	8,105	885,783	1,923,632	1,971,924	6,984	115,234	—	258,305	6,926,317
935,706	20,080	93,471	—	3,884,870	77,814	225,247	124,800	840,170	7,162,158
343,600	325,002	418,400	3,904,550	1,480,566	72,332	515,462	174,200	548,162	9,282,274
5,393,562	200,306	1,032,070	4,819,500	839,038	114,176	243,686	800,993	2,116,936	18,460,342
48,000	24,000	—	950,000	144,263	—	71,959	—	19,186	1,377,408
1,736,818	633,651	1,102,468	1,918,080	2,819,742	205,789	204,014	1,710,839	701,708	13,481,109
185,000	64,580	—	1,754,525	513,605	3,610	110,693	237,500	17,236	3,196,749
288,756	448,456	509,260	1,917,380	2,611,563	288,153	586,516	948,429	700,386	12,868,899
112,672	5,533	3,240	533,400	737,625	92,430	117,830	—	85,016	2,331,746
43,172	36,368	—	302,400	87,600	35,267	51,003	37,960	6,961	600,731
1,763,594	200,567	259,809	2,709,956	1,905,044	338,588	479,093	264,760	699,801	10,549,612
7,761,672	721,752	1,039,727	3,082,250	641,136	435,000	664,204	147,500	467,518	17,214,759
9,280,972	136,342	4,900	2,951,889	1,289,368	109,286	156,150	223,600	299,694	17,472,201
573,897	21,190	—	1,290,000	682,907	2,322	66,050	—	50,000	4,366,366
2,141,744	—	—	1,977,628	1,411,070	—	97,200	82,500	104,740	6,963,882
2,083,103	166,879	—	2,076,000	666,411	177,967	269,702	289,819	196,715	9,136,596
415,048	56,750	53,107	1,610,700	346,360	9,766	159,259	192,006	39,252	4,886,248
160,358	4,290	—	362,775	46,000	—	73,983	44,550	14,669	906,625
7,225,684	626,202	662,180	1,941,986	1,561,453	950,854	624,632	—	378,672	19,217,663
179,940	42,618	—	301,875	110,000	30,000	26,813	—	5,409	696,655
1,417,581	550,679	92,552	2,423,910	1,797,732	34,870	275,822	40,200	500,636	8,836,982
1,280,257	730,322	165,834	1,921,136	555,461	268,631	415,380	61,425	322,807	7,998,253

70 候補者別選挙運動費

都道府県 小選挙区	候補者氏名	選挙運動 法定費用額	収入の部			選挙運動				
			寄付	その他の 収入	計	人件費	家屋費			
							選挙事務所費	集会場費	その他の 家屋費	
岩手県	船水 奂彦 渋谷 修 木村 太郎		1,310,076	—	1,310,076	—	156,600	35,289	—	
			9,285,000	1,000,000	10,285,000	3,289,600	480,705	66,529	—	
			12,236,000	4,000,000	16,236,000	4,426,000	5,358,752	35,289	—	
	第1区	及川 敦 細川 光正 神部 伸也	23,211,400	10,286,523	—	10,286,523	1,947,550	1,876,867	116,550	—
				4,500,000	—	4,500,000	870,000	389,040	78,730	—
	第2区	達増 拓也 鈴木 俊一	25,969,100	2,799,000	—	2,799,000	360,000	240,000	7,600	—
				10,240,000	22,182	10,262,182	644,000	1,660,356	153,775	—
	第3区	畑 浩治 橋本 英教	22,992,200	20,000,000	—	20,000,000	2,983,640	3,691,891	3,900	—
				8,000,000	—	8,000,000	1,363,200	1,331,166	44,600	—
	第4区	菊池 幸夫 黄川 田徹 玉沢 徳一郎 久保 孝喜	23,404,700	3,000,000	—	3,000,000	150,000	300,000	—	—
				8,000,000	4,500,000	12,500,000	3,240,000	1,727,005	51,000	—
				5,250,000	9,000,000	14,250,000	4,329,950	1,555,922	100,400	—
3,979,000				300,000	4,279,000	1,576,000	133,000	108,225	—	
宮城県	高橋 綱記 小沢 一郎		3,250,000	—	3,250,000	500,000	256,525	—	—	
			9,082,144	—	9,082,144	3,410,075	726,884	436,020	—	
	第1区	郡 和子 土井 亨	25,082,200	12,702,200	—	12,702,200	1,796,000	658,615	655,754	—
				15,027,000	—	15,027,000	1,310,875	1,084,000	354,250	—
	第2区	角野 達也 秋葉 賢也	25,261,600	2,000,000	—	2,000,000	150,000	50,000	23,700	—
				11,000,000	—	11,000,000	808,250	600,000	233,650	—
	第3区	五 島 平 門間 由記子	23,425,500	2,170,000	—	2,170,000	—	41,910	—	—
				9,000,000	—	9,000,000	1,699,600	1,077,725	380,055	—
	第4区	橋本 清仁 高橋 光二 西村 明宏 伊藤 信太郎	24,025,900	18,000,000	—	18,000,000	2,458,000	1,720,000	159,795	—
				1,600,000	—	1,600,000	120,000	50,000	—	—
				8,300,000	—	8,300,000	1,421,700	1,043,540	267,450	—
				9,000,000	—	9,000,000	1,501,000	1,938,345	125,099	—
第5区	石山 敬貴 高橋 卓也 安住 淳 高野 博	22,571,200	9,254,000	—	9,254,000	1,686,330	1,149,175	5,000	—	
			2,138,103	—	2,138,103	—	100,000	—	—	
			9,000,000	1,000,000	10,000,000	513,600	443,730	136,025	—	
			1,611,000	—	1,611,000	120,000	50,000	58,000	—	
第6区	齋藤 正美 小野寺 五典 近江 壽 菅野 哲雄	22,736,000	8,000,000	—	8,000,000	966,000	1,271,083	83,225	—	
			6,000,000	—	6,000,000	1,688,000	779,561	119,600	—	
			1,570,000	—	1,570,000	—	44,646	—	—	
			8,000,000	—	8,000,000	867,000	929,910	62,556	—	
秋田県	石川 鍊治郎 二田 孝治 寺田 学	23,158,200	7,004,304	2,000,000	9,004,304	834,200	711,901	—	—	
			10,000,000	—	10,000,000	1,374,000	1,551,769	112,240	—	
			6,000,000	—	6,000,000	555,500	720,000	89,525	—	
	第2区	今川 和信 藤本 金治	23,792,700	2,503,830	—	2,503,830	—	180,000	—	—
				2,579,789	—	2,579,789	—	132,000	—	—
	第3区	野呂田 芳成 山本 喜代宏 小野 貴樹 佐々木 重人 村岡 敏英 御法川 信英	24,774,100	9,580,000	3,000,000	12,580,000	3,104,000	1,569,304	312,225	—
				1,500,000	5,100,000	6,600,000	1,338,400	497,603	52,000	—
				12,410,000	—	12,410,000	2,135,485	1,263,881	—	—
				3,000,000	795,162	3,795,162	1,156,400	597,136	2,000	—
				5,500,000	1,500,000	7,000,000	2,953,746	132,445	—	—
				8,250,000	3,000,000	11,250,000	4,320,000	323,500	527,000	—
	山形県	京野 公子 遠藤 利明 鹿野 道彦	23,699,400	10,000,000	2,000,000	12,000,000	1,790,000	1,306,390	—	—
12,000,000				—	12,000,000	2,828,000	1,221,626	368,612	—	
16,000,000				—	16,000,000	1,443,000	1,643,058	946,785	—	
第2区		石川 渉 遠藤 武彦 近藤 洋介	24,381,800	2,332,658	—	2,332,658	1,080,000	300,000	—	—
				6,525,000	8,000,000	14,525,000	1,973,500	3,758,286	153,800	—
				18,000,000	54,000	18,054,000	1,864,500	1,167,048	668,480	—

用支出額に関する調 (続)

(単位:円)

費	用 支 出 額 内 訳								合 計
	通 信 費	交 通 費	印 刷 費	広 告 費	文 具 費	食 糧 費	休 泊 費	雑 費	
191,889	4,863	183,600	476,950	335,000	15,570	101,029	—	1,175	1,310,076
547,234	860,781	233,048	1,952,406	1,075,312	213,317	409,126	102,480	745,733	9,429,037
5,394,041	190,724	3,100	1,999,886	2,715,461	144,868	307,920	153,895	704,345	16,040,240
1,993,417	1,094,029	178,716	1,747,658	1,560,818	645,122	709,075	—	410,138	10,286,523
467,770	79,740	86,718	1,155,000	1,141,875	34,248	486,080	13,230	115,101	4,449,762
247,600	—	61,320	1,536,200	449,760	25,463	97,650	—	9,912	2,787,905
1,814,131	499,613	1,401,931	5,766,160	1,552,063	379,047	443,454	—	144,633	12,645,032
3,695,791	2,083,785	1,302,115	2,598,309	2,473,244	7,820	727,140	1,121,036	943,873	17,936,753
1,375,766	494,356	1,017,391	2,042,584	997,214	502,471	894,348	615,940	1,118,360	10,421,630
847,000	188,725	365,707	2,365,254	1,065,605	208,329	224,148	104,500	147,605	8,218,873
300,000	180,000	41,689	1,550,200	371,355	100,000	31,217	108,920	11,207	2,844,588
1,778,005	927,448	771,731	2,806,370	1,544,664	159,785	663,102	—	314,994	12,206,099
1,656,322	453,337	886,152	2,178,750	965,302	261,725	854,242	868,349	1,167,739	13,621,868
241,225	325,055	—	1,781,010	1,651,375	12,959	322,934	11,900	109,429	6,031,887
256,525	75,340	51,966	1,612,240	411,415	73,644	75,583	20,000	27,849	3,104,562
1,162,904	1,074,276	204,564	3,930,375	728,404	53,031	497,435	17,000	442,202	11,520,266
1,314,369	109,090	480,240	2,113,372	2,511,865	99,950	611,224	74,000	1,585,345	10,695,455
1,438,250	990,146	299,196	1,376,211	1,179,296	221,243	139,736	38,325	2,547,716	9,540,994
73,700	283,197	72,721	1,105,000	167,000	—	117,496	—	27,611	1,996,725
833,650	2,245,364	—	3,396,300	643,000	32,995	134,214	—	817,135	8,910,908
41,910	147,180	—	1,245,000	372,000	118,007	53,227	18,300	151,111	2,146,735
1,457,780	715,155	20,740	3,783,480	2,054,444	263,661	266,299	—	1,851,602	12,112,761
1,879,795	920,554	17,320	2,048,220	1,698,379	283,577	124,257	—	2,353,634	11,783,736
50,000	—	3,840	1,105,000	155,610	38,880	72,955	—	—	1,546,285
1,310,990	923,963	487,036	2,157,580	764,400	650,967	177,900	—	1,534,496	9,429,032
2,063,444	133,690	9,920	1,924,250	1,407,097	351,711	80,175	31,815	733,337	8,236,439
1,154,175	120,370	1,442,729	2,046,156	1,382,722	194,658	327,469	135,620	1,925,792	10,416,021
100,000	—	—	1,175,000	620,000	118,597	124,506	—	—	2,138,103
579,755	286,376	270,447	1,864,548	1,091,171	196,370	40,116	—	129,760	4,972,143
108,000	50,000	—	1,105,000	80,000	30,000	120,000	—	48,000	1,661,000
1,354,308	43,425	—	1,873,596	—	512,134	139,303	—	633,090	5,521,856
899,161	124,769	39,860	1,575,200	679,665	4,977	294,701	594,811	1,218,715	7,119,859
44,646	6,593	—	1,105,000	300,000	2,019	106,675	—	3,491	1,568,424
992,466	398,156	73,990	1,856,300	1,251,502	111,086	272,947	363,010	845,557	7,032,014
711,901	44,970	79,410	1,100,000	1,241,100	41,956	377,634	—	143,332	4,574,503
1,664,009	660,429	64,512	2,145,883	1,583,222	394,676	—	—	892,736	8,779,467
809,525	70,064	13,200	1,911,400	1,434,161	196,384	162,000	—	121,270	5,273,504
180,000	24,590	—	1,605,700	645,876	12,000	35,664	—	—	2,503,830
132,000	120,000	—	1,555,700	422,111	20,000	174,268	152,760	2,950	2,579,789
1,881,529	—	483,894	2,453,640	1,831,373	547,493	140,863	480,000	1,241,641	12,164,433
549,603	113,800	28,190	2,558,808	997,038	41,537	215,188	240,000	505,853	6,588,417
1,263,881	—	736,792	3,230,110	2,433,563	63,703	361,321	584,211	63,126	10,872,192
599,136	154,006	195,329	1,976,940	1,687,227	164,905	207,058	138,420	47,950	6,327,371
132,445	—	888,300	1,989,190	1,718,086	2,684	9,000	469,067	112,372	8,274,890
850,500	479,905	—	1,988,490	1,249,360	32,470	573,942	507,788	468,697	10,471,152
1,306,390	428,187	595,564	2,705,249	2,161,954	512,224	264,000	259,422	385,158	10,408,148
1,590,238	1,543,753	13,723	1,872,087	1,712,482	205,023	358,931	—	742,423	10,866,660
2,589,843	463,635	459,642	1,872,192	2,638,811	501,251	648,000	—	2,119,187	12,735,561
300,000	240,000	—	415,800	180,450	39,000	69,638	—	7,770	2,332,658
3,912,086	1,512,828	616,261	1,945,852	1,663,853	1,674,013	152,738	330,661	195,999	13,977,791
1,835,528	1,779,649	—	5,346,952	3,850,049	84,962	195,025	383,400	2,230,160	17,570,225

70 候補者別選挙運動費

都道府県 小選挙区	候補者氏名	選挙運動 法定費用額	収入の部			選挙運動				
			寄付	その他の 収入	計	人件費	家屋費			
							選挙事務所費	集会場費	その他の 家屋費	
福島県	第3区	24,025,000	佐藤 雅之	1,440,000	624,000	2,064,000	944,000	87,035	—	—
	伊藤 銚一		8,581,000	—	8,581,000	1,180,000	1,303,772	8,000	—	
	加藤 紘一		9,000,000	—	9,000,000	2,850,000	364,303	315,715	—	
	第1区	25,577,300	山田 裕	2,556,437	—	2,556,437	300,000	100,000	—	—
	亀岡 偉民		13,205,000	5,000,000	18,205,000	1,596,937	1,697,544	2,124,260	—	
	石原 信市郎		11,530,000	6,520,000	18,050,000	2,994,325	2,387,057	—	—	
	第2区	24,292,600	増子 輝彦	12,560,000	—	12,560,000	1,650,000	1,365,300	622,865	—
	根本 匠		19,500,000	—	19,500,000	1,740,000	1,111,000	1,481,950	—	
	佐藤 克朗		2,742,670	—	2,742,670	628,000	150,000	—	—	
第3区	23,596,400	玄葉 光一郎	20,000,000	—	20,000,000	1,024,000	968,033	—	—	
蓮 実進		17,102,000	2,000,000	19,102,000	3,020,000	2,668,209	4,075,929	—		
第4区	22,888,200	渡部 篤	5,070,000	3,000,000	8,070,000	1,543,000	1,504,500	56,700	—	
原田 俊広		988,883	—	988,883	380,000	—	—	—		
渡部 恒三		8,572,000	20,000,000	28,572,000	4,765,230	441,555	166,630	—		
第5区	24,319,300	吉田 泉	14,791,000	—	14,791,000	3,358,000	985,580	343,914	—	
吉野 正芳		12,795,000	—	12,795,000	3,329,000	2,736,300	81,275	—		
吉田 英策		3,435,900	—	3,435,900	1,017,000	258,800	—	—		
鈴木 工		—	3,000,000	3,000,000	495,600	—	21,000	—		
茨城県	第1区	25,221,700	赤城 徳彦	11,000,000	5,000,000	16,000,000	2,860,000	2,683,980	155,200	—
田谷 武夫	1,643,346		—	1,643,346	610,000	126,229	—	—		
福島 伸享	16,500,000		1,000,000	17,500,000	3,600,000	1,561,406	—	—		
第2区	24,467,200	小林 誠	9,090,000	—	9,090,000	229,500	995,498	—	—	
高原 努		1,273,061	—	1,273,061	340,000	100,000	—	—		
第3区	24,778,700	額賀 福志郎	8,360,000	2,500,000	10,860,000	1,080,000	2,944,205	—	—	
葉梨 康弘		16,680,000	3,060,000	19,740,000	2,339,000	1,958,858	—	—		
小泉 俊明		12,272,000	7,141,715	19,413,715	2,935,625	1,980,600	—	—		
上野 高志		1,050,133	—	1,050,133	300,000	63,000	—	—		
中山 一生		7,030,000	10,000,000	17,030,000	2,200,000	1,255,015	—	—		
第4区	23,637,000	猿田 ニコス	2,000,000	—	2,000,000	380,000	53,500	—	—	
梶山 弘志		8,200,000	5,000,000	13,200,000	2,996,000	2,150,489	110,250	—		
高野 守		15,355,000	—	15,355,000	3,308,000	512,204	388,900	—		
第5区	22,591,600	川崎 篤子	1,406,449	—	1,406,449	440,000	33,000	—	—	
大畠 章宏		11,660,000	6,000,000	17,660,000	951,600	1,874,746	2,516,170	—		
藤田 邦良		1,460,117	—	1,460,117	650,000	120,000	—	—		
第6区	25,267,700	岡部 英明	6,497,546	10,000,000	16,497,546	3,576,000	91,035	1,002,644	—	
丹羽 雄哉		20,000,000	—	20,000,000	3,126,350	1,116,000	928,424	—		
川口 良治		10,243,000	—	10,243,000	1,136,000	575,357	—	—		
塚本 武志		1,335,840	—	1,335,840	560,000	14,300	46,130	—		
第7区	23,847,900	桜井 姚	—	3,500,000	3,500,000	1,440,000	150,000	—	—	
稲葉 修敏		1,078,628	—	1,078,628	240,000	25,000	—	—		
五十嵐 弘子		13,040,000	—	13,040,000	4,320,000	319,210	—	—		
永岡 桂子		19,239,000	—	19,239,000	3,910,983	8,230,733	66,800	—		
中村 喜四郎		9,233,000	5,000,000	14,233,000	3,840,000	300,000	64,650	—		
栃木県	第1区	25,162,000	船田 元	18,550,000	—	18,550,000	2,820,000	4,840,000	105,735	—
水島 広子	18,780,000		—	18,780,000	1,224,400	3,799,101	23,949	—		
野村 節子	1,382,710		—	1,382,710	—	226,350	—	—		
第2区	23,207,100	福田 昭夫	13,830,000	—	13,830,000	5,230,000	1,101,596	—	—	
森山 眞弓		20,900,000	—	20,900,000	1,590,000	9,638,142	23,100	—		
第3区	22,783,700	榎 昌三	1,028,021	100,000	1,128,021	—	79,000	—	—	
山口 睦子		3,940,000	—	3,940,000	1,281,000	444,774	—	—		
小林 隆		7,405,000	—	7,405,000	750,250	1,107,170	—	—		
渡辺 喜美		30,840,000	—	30,840,000	6,880,600	3,001,100	—	—		

用支出額に関する調 (続)

(単位:円)

費	用 支 出 額 内 訳								合 計
	通 信 費	交 通 費	印 刷 費	広 告 費	文 具 費	食 糧 費	休 泊 費	雑 費	
87,035	10,220	—	505,050	165,000	12,174	100,053	83,210	51,806	1,958,548
1,311,772	81,897	2,550	2,050,522	2,095,327	19,559	333,301	26,958	504,046	7,605,932
680,018	138,748	222,427	2,130,000	1,639,675	45,116	360,397	129,332	335,654	8,531,367
100,000	196,587	—	1,375,000	489,850	—	60,000	—	35,000	2,556,437
3,821,804	4,093,220	774,274	3,158,285	741,920	1,872,718	1,681,181	—	2,769,826	20,510,165
2,387,057	1,213,538	479,080	4,737,044	4,227,532	212,558	275,971	175,770	1,342,836	18,045,711
1,988,165	340,811	2,650	1,874,928	842,111	414,921	162,901	—	333,405	7,609,892
2,592,950	882,858	—	534,822	2,942,488	699,629	204,500	—	1,630,907	11,228,154
150,000	23,564	—	1,370,000	248,010	83,712	71,384	—	—	2,574,670
968,033	177,990	221,907	2,081,416	602,711	—	314,715	92,075	89,752	5,572,599
6,744,138	999,470	539,671	3,226,105	2,755,984	115,217	292,975	852,100	441,894	18,987,554
1,561,200	215,210	169,611	2,144,652	1,064,711	79,770	239,078	127,610	93,235	7,238,077
—	51,980	—	1,412,550	495,120	13,783	48,000	—	—	2,401,433
608,185	179,652	56,920	2,464,622	769,182	38,576	16,925	—	502,101	9,401,393
1,329,494	105,639	651,075	1,695,700	1,166,034	233,923	327,058	203,040	267,018	9,336,981
2,817,575	250,966	653,910	4,548,075	1,274,149	200,149	376,780	—	85,212	13,535,816
258,800	55,500	—	1,386,700	339,600	132,300	80,000	—	83,000	3,352,900
21,000	—	—	44,100	1,157,153	—	—	—	—	1,717,853
2,839,180	847,742	17,690	3,139,335	1,182,903	44,306	401,110	261,150	408,708	12,002,124
126,229	82,711	64,551	454,174	146,176	58,380	10,500	81,820	8,805	1,643,346
1,561,406	2,941,342	575,627	2,935,050	731,088	511,225	380,597	396,920	771,614	14,404,869
995,498	195,387	119,487	1,169,500	576,975	33,524	59,648	158,115	1,074,048	4,611,682
100,000	—	60,000	478,561	221,156	1,594	26,160	6,800	22,453	1,256,724
2,944,205	1,787,569	69,411	2,697,230	1,846,263	132,143	100,199	—	168,083	10,825,103
1,958,858	3,362,286	1,217,752	6,142,563	1,232,053	184,245	670,610	—	346,282	17,453,649
1,980,600	2,396,596	839,470	5,354,346	3,702,061	546,507	349,587	—	1,308,923	19,413,715
63,000	52,005	13,040	416,578	121,806	22,344	5,573	—	44,957	1,039,303
1,255,015	70,183	—	1,919,000	570,461	59,652	83,070	—	88,192	6,245,573
53,500	18,480	—	914,613	393,603	55,444	3,120	32,400	42,554	1,893,714
2,260,739	1,019,494	388,300	2,856,848	1,033,272	56,243	220,237	13,860	1,651,998	12,496,991
901,104	196,212	714,375	2,022,198	2,085,035	153,991	382,849	423,035	728,992	10,915,791
33,000	17,646	120,000	421,949	224,933	41,062	38,071	—	7,308	1,343,969
4,390,916	236,253	581,500	1,882,350	1,322,550	152,100	498,525	—	58,028	10,073,822
120,000	—	4,450	365,617	223,200	4,115	3,190	—	—	1,370,572
1,093,679	75,992	337,666	2,239,350	587,050	125,240	379,055	70,000	59,519	8,543,551
2,044,424	1,012,401	239,507	1,921,562	591,461	86,939	230,246	92,725	508,245	9,853,860
575,357	14,241	22,955	1,980,900	2,456,462	27,548	114,906	—	225,644	6,554,013
60,430	3,225	6,400	446,340	139,100	561	2,114	—	4,289	1,222,459
150,000	36,555	152,265	960,000	425,000	69,627	234,292	—	—	3,467,739
25,000	—	—	438,628	272,600	—	—	32,200	—	1,008,428
319,210	87,500	65,700	1,890,196	1,790,642	90,506	194,524	295,934	1,853	9,056,065
8,297,533	123,130	37,128	1,228,500	2,353,875	262,897	394,465	16,000	528,809	17,153,320
364,650	159,159	—	2,088,240	651,438	104,013	468,651	—	—	7,676,151
4,945,735	4,560,252	—	1,919,500	1,107,780	84,008	621,010	—	2,069,239	18,127,524
3,823,050	745,104	27,891	1,718,750	1,249,380	480,081	369,986	—	234,051	9,872,693
226,350	—	—	284,900	145,000	8,640	68,314	—	7,376	740,580
1,101,596	220,549	1,350	2,016,000	2,837,917	556,023	256,724	—	712,755	12,932,914
9,661,242	227,930	15,320	1,300,245	1,102,691	731,987	1,213,945	20,000	3,137,484	19,000,844
79,000	15,344	32,256	408,021	188,200	9,450	10,858	—	9,335	752,464
444,774	30,514	—	1,251,300	552,300	116,460	71,151	—	35,799	3,783,298
1,107,170	130,511	111,042	1,720,740	1,593,861	24,790	170,324	100,354	964,998	6,674,040
3,001,100	128,104	—	2,347,800	827,500	783,950	187,960	—	162,388	14,319,402

70 候補者別選挙運動費

都道府県 小選挙区	候補者氏名	選挙運動 法定費用額	収入の部			選挙運動			
			寄付	その他の 収入	計	人件費	家屋費		
							選挙事務所費	集合同会費	その他の 家屋費
群馬県	第4区 齋藤進		785,000	—	785,000	785,000	—	—	—
	山岡賢次	25,029,700	9,835,000	—	9,835,000	1,710,000	2,383,500	—	—
	佐藤勉		21,260,000	—	21,260,000	6,420,000	10,396,307	41,799	—
	第5区 山崎寿彦		1,221,482	—	1,221,482	—	181,900	—	—
	茂木敏充	23,600,000	36,377,000	—	36,377,000	1,968,450	6,775,462	221,080	—
	富岡芳忠		10,460,000	—	10,460,000	1,376,000	681,348	49,500	—
	第1区 近藤好枝	24,976,200	1,138,764	—	1,138,764	—	190,000	—	—
	佐田玄一郎		22,960,000	1,000,000	23,960,000	2,280,000	6,305,120	2,657,905	—
	高橋仁		10,000,000	—	10,000,000	3,060,000	933,628	51,080	—
	第2区 土屋富久		4,288,000	600,000	4,888,000	918,000	701,900	25,000	—
笹川堯	24,067,000	10,010,000	5,000,000	15,010,000	3,450,000	120,000	469,483	—	
第3区 藤掛順恒			955,900	—	955,900	—	125,908	—	—
	石関貴史		9,535,000	—	9,535,000	2,662,000	492,512	28,510	—
	小菅啓司	23,577,500	1,538,200	—	1,538,200	600,000	96,000	—	—
第4区 谷津義男			19,030,000	—	19,030,000	4,528,000	5,805,803	55,940	—
	柿沼正明		9,000,000	1,000,000	10,000,000	1,830,500	719,428	8,000	—
第5区 酒井悦夫		23,436,500	943,206	—	943,206	—	190,000	—	—
	福田康夫		20,000,000	—	20,000,000	1,240,000	2,422,858	341,080	—
第6区 中島政希			7,000,000	—	7,000,000	612,000	1,026,000	—	—
	田島國彦	23,899,500	6,600,000	—	6,600,000	1,096,000	270,000	—	—
	福田あい子		951,515	—	951,515	—	240,000	—	—
埼玉県	第1区 小淵優子		16,960,000	—	16,960,000	1,965,000	3,016,800	73,500	—
	伊藤岳	25,207,500	1,286,447	56,477	1,342,924	—	99,000	—	—
	金子善次郎		3,298,522	2,000,000	5,298,522	553,000	2,462,023	22,785	—
	池田万佐代		2,572,000	294,078	2,866,078	1,380,000	228,000	—	—
	第2区 武正公一		9,000,000	—	9,000,000	1,551,125	3,161,870	15,530	—
	池田伸宏	25,643,200	1,691,200	17,711	1,708,911	—	120,000	—	—
	石田勝之		8,000,000	—	8,000,000	1,680,000	596,600	—	—
	第3区 新藤義孝		13,820,000	—	13,820,000	—	6,717,361	303,797	—
	今井宏	25,730,100	7,100,800	—	7,100,800	792,000	2,431,543	61,750	—
	第4区 細川律夫			8,000,000	531,389	8,531,389	5,160,000	1,784,950	—
松沢勇			1,259,675	—	1,259,675	—	200,000	—	—
第5区 早川忠孝		24,126,300	5,958,985	—	5,958,985	780,000	3,864,200	—	—
	神風英男		8,000,000	—	8,000,000	732,600	—	—	—
第6区 桜井晴子			374,991	—	374,991	60,000	308,000	—	—
	牧原秀樹	24,086,500	5,000,000	—	5,000,000	1,202,500	1,329,600	—	—
第7区 松下裕			1,478,697	59,058	1,537,755	—	138,000	—	—
	枝野幸男		8,000,000	—	8,000,000	1,025,200	915,747	—	—
第8区 元山佳与子		25,305,000	1,177,400	42,403	1,219,803	—	102,000	—	—
	大島敦		9,765,000	—	9,765,000	630,000	885,870	46,000	—
第9区 中根一幸			11,000,000	—	11,000,000	2,940,000	2,040,871	—	—
	小宮山泰子	25,060,000	10,560,856	—	10,560,856	1,388,000	2,264,140	—	—
第10区 中野清一			13,545,000	789,283	14,334,283	4,650,000	5,628,929	610,000	—
	本山修一		1,225,200	157,304	1,382,504	—	91,500	—	—
第11区 塩川鉄也		24,208,000	48,000	395,986	443,986	—	302,000	—	—
	柴山昌彦		9,378,308	—	9,378,308	2,216,900	4,361,518	6,000	—
第12区 木下厚			4,443,844	—	4,443,844	1,165,100	408,400	121,275	—
	大野松茂	25,146,500	9,604,748	—	9,604,748	678,000	6,826,050	50,000	—
第13区 辻源巳			2,235,956	26,089	2,262,045	—	—	—	—
	五十嵐ふみひこ		12,000,000	—	12,000,000	2,100,000	200,000	—	—
第14区 山口泰明		23,976,100	11,500,000	853,026	12,353,026	1,290,000	9,476,350	—	—
	松崎哲久		8,000,000	—	8,000,000	572,000	60,000	—	—
梅沢永治		1,150,000	54,849	1,204,849	—	90,100	—	—	

用支出額に関する調 (続)

(単位:円)

計	費用支出額内訳								
	通信費	交通費	印刷費	広告費	文具費	食糧費	休泊費	雑費	合計
-	-	-	-	-	-	-	-	-	785,000
2,383,500	146,716	-	1,911,510	1,132,961	504,608	214,477	-	1,625,500	9,629,272
10,438,106	570,568	-	1,749,300	603,000	287,298	869,551	-	260,565	21,198,388
181,900	-	8,681	469,582	227,040	-	16,331	-	-	903,534
6,996,542	461,211	679,245	2,316,334	1,760,588	168,058	835,681	342,000	1,334,626	16,862,735
730,848	125,940	222,992	1,527,600	772,800	18,801	245,725	-	293,599	5,314,305
190,000	60,000	-	504,000	325,486	-	59,278	-	-	1,138,764
8,963,025	814,446	108,000	2,724,190	1,163,236	469,532	927,758	108,000	1,084,924	18,643,111
984,708	161,927	5,700	1,909,080	1,101,724	88,792	316,183	135,525	324,825	8,088,464
726,900	36,854	147,552	1,655,850	798,420	11,652	12,841	-	103,839	4,411,908
589,483	300,000	-	1,874,580	555,461	529,885	968,410	-	798,572	9,066,391
125,908	14,482	-	467,250	254,775	29,290	43,632	-	20,394	955,731
521,022	46,850	-	1,825,200	1,664,498	151,731	520,257	1,073,945	762,505	9,228,008
96,000	12,000	-	460,950	249,100	42,731	59,419	-	18,000	1,538,200
5,861,743	240,085	175,992	3,901,087	1,088,461	306,656	1,520,611	-	735,087	18,357,722
727,428	816,987	202,418	2,257,698	1,782,750	351,653	600,275	119,542	311,645	9,000,896
190,000	18,698	-	373,800	233,600	64,680	62,428	-	-	943,206
2,763,938	352,534	1,900,746	3,190,542	876,961	354,079	757,972	84,855	595,802	12,117,429
1,026,000	194,000	66,873	1,931,400	1,552,715	152,209	316,947	348,860	473,538	6,674,542
270,000	85,237	83,209	1,871,200	1,354,398	302,218	271,511	-	681,559	6,015,332
240,000	36,000	-	462,000	172,500	33,015	8,000	-	-	951,515
3,090,300	91,496	94,862	2,182,070	2,381,327	416,829	146,095	108,141	1,818,187	12,294,307
99,000	18,000	-	892,447	271,000	6,000	54,251	-	2,226	1,342,924
2,484,808	101,665	-	1,853,104	2,250,092	319,765	36,989	-	-	7,599,423
228,000	-	-	780,885	252,921	31,754	180,518	-	12,000	2,866,078
3,177,400	361,946	61,270	1,833,500	2,926,659	291,861	294,134	78,000	536,867	11,112,762
120,000	50,200	-	1,066,240	448,040	5,741	13,640	-	5,050	1,708,911
596,600	1,901,282	-	2,833,320	1,351,500	623,087	1,221,049	-	104,800	10,311,638
7,021,158	1,800,000	-	2,006,720	4,147,040	123,749	1,173,493	-	-	16,272,160
2,493,293	477,173	-	1,859,100	821,502	145,530	150,149	-	127,365	6,866,112
1,784,950	437,232	124,374	1,974,964	555,461	39,493	282,287	-	585,855	10,944,616
200,000	-	-	861,525	98,650	45,000	54,500	-	-	1,259,675
3,864,200	394,816	-	1,922,000	1,347,005	17,002	24,012	-	9,555	8,358,590
-	-	-	2,438,948	802,106	13,699	60,342	-	1,354,605	5,402,300
308,000	-	-	1,414,320	549,000	2,270	3,614	-	1,107	2,338,311
1,329,600	-	169,895	1,443,580	546,840	6,754	126,134	6,800	9,762	4,841,865
138,000	18,000	-	892,447	427,750	6,000	53,332	-	2,226	1,537,755
915,747	30,167	172,784	1,600,250	720,206	16,901	190,842	849,700	88,866	5,610,663
102,000	12,000	-	911,400	96,000	6,000	90,000	-	2,403	1,219,803
931,870	2,342,091	70,046	1,859,464	555,461	35,157	324,339	78,000	616,390	7,442,818
2,040,871	297,656	362,727	3,651,564	626,021	638,008	465,306	-	394,682	11,416,835
2,264,140	2,404,567	21,650	4,025,369	732,799	51,828	282,964	756,000	1,053,295	12,980,612
6,238,929	579,677	7,980	1,875,700	690,400	39,271	914,174	-	1,742,013	16,738,144
91,500	55,345	-	844,200	232,000	20,000	90,691	-	48,768	1,382,504
302,000	60,375	-	1,574,500	594,161	3,960	25,119	-	13,832	2,573,947
4,367,518	348,422	-	1,894,080	811,576	746,937	490,756	-	893,959	11,770,148
529,675	1,090,652	73,058	2,015,290	548,200	92,662	324,761	-	996,186	6,835,584
6,876,050	11,581	-	2,045,000	682,925	215,616	588,404	-	725,221	11,822,797
-	-	-	1,616,500	599,156	1,970	40,633	-	3,786	2,262,045
200,000	1,488,852	190,708	2,781,017	1,833,648	323,737	330,092	64,575	1,881,321	11,193,950
9,476,350	426,167	-	1,849,680	506,100	376,615	559,430	-	224,464	14,708,806
60,000	16,547	90,695	2,649,873	983,423	180,606	311,974	149,055	21,768	5,035,941
90,100	8,834	-	855,750	208,000	30,000	6,559	-	5,606	1,204,849

70 候補者別選挙運動費

都道府県 小選挙区	候補者氏名	選挙運動 法定費用額	収入の部			選挙運動				
			寄付	その他の 収入	計	人件費	家屋費			
							選挙事務所費	集会場費	その他の 家屋費	
千葉県	第11区	24,571,300	柿沼綾子	999,010	—	999,010	—	100,000	—	—
	小泉龍司		5,939,735	—	5,939,735	480,000	3,432,030	43,400	—	
	新井悦二		5,238,519	—	5,238,519	2,475,000	1,560,000	95,000	—	
	第12区	24,684,300	八木昭次	8,205,000	—	8,205,000	1,715,000	764,702	—	—
			本多平直	13,000,000	—	13,000,000	2,100,000	2,626,773	2,000	—
			小島敏男	6,504,544	—	6,504,544	891,000	2,509,846	203,000	—
	第13区	24,546,500	鈴木千賀子	1,021,635	—	1,021,635	—	100,000	—	—
			土屋品子	9,857,000	13,789	9,870,789	5,667,500	933,495	169,200	—
			武山百合子	8,000,000	—	8,000,000	1,374,332	306,020	—	—
	第14区	25,060,300	赤岸雅治	715,350	121,175	836,525	210,000	30,000	—	—
			三ツ林隆志	7,300,000	—	7,300,000	2,117,500	1,655,707	130,300	—
			苗村光雄	1,549,675	—	1,549,675	215,000	49,950	—	—
第15区	24,370,000	中野譲	8,676,000	—	8,676,000	—	61,209	—	—	
		村主明子	249,000	9,887	258,887	—	60,000	—	—	
		山口節生	—	636,421	636,421	100,000	—	—	—	
千葉県	第1区	24,822,800	高山智司	8,000,000	—	8,000,000	569,000	314,260	—	—
			田中良生	8,000,000	1,500,000	9,500,000	1,520,000	3,854,976	298,820	—
			田嶋要	8,809,000	—	8,809,000	418,200	1,016,916	—	—
	第2区	25,386,000	佐々木友樹	2,540,984	150,000	2,690,984	660,000	88,000	—	—
			白井日出男	13,450,000	—	13,450,000	4,602,550	1,316,111	1,438,290	—
			脇本和夫	—	4,000,000	4,000,000	710,000	—	—	—
	第3区	23,776,500	若松繁	3,500,000	—	3,500,000	1,370,000	240,000	84,459	—
			日巻健	4,382,897	—	4,382,897	1,860,000	160,000	84,459	—
			山中燦子	8,000,000	10,000,000	18,000,000	1,980,000	—	—	—
	第4区	26,094,200	永田寿康	9,131,333	—	9,131,333	1,620,000	370,176	32,533	—
			岡島一正	9,584,000	—	9,584,000	1,676,340	1,132,500	445,200	—
			金野光政	2,680,236	100,000	2,780,236	780,000	88,000	—	—
第5区	25,139,500	松野博一	3,000,000	5,445,928	8,445,928	2,640,000	4,980,686	—	—	
		野田佳彦	8,000,000	—	8,000,000	540,000	350,000	—	—	
		仁木利則	4,247,739	—	4,247,739	1,330,000	324,400	—	—	
第6区	24,196,600	藤田幹雄	23,000,000	1,000,000	24,000,000	1,260,000	541,890	—	—	
		永野耕士	140,000	562,016	702,016	88,000	—	—	—	
		村越祐民	9,310,000	—	9,310,000	3,725,000	1,678,600	—	—	
第7区	24,892,300	師岡徹	2,683,676	100,000	2,783,676	480,000	224,800	—	—	
		菌浦健太郎	13,635,000	5,000,000	18,635,000	2,140,000	1,519,000	—	—	
		生方幸夫	8,465,500	—	8,465,500	3,900,000	618,559	—	—	
第8区	24,780,100	渡辺博道	5,465,000	7,735,573	13,200,573	4,177,125	2,383,000	84,075	—	
		高橋妙子	4,907,086	—	4,907,086	2,400,000	217,400	—	—	
		内山晃	18,830,000	—	18,830,000	3,276,000	2,007,394	70,000	—	
第9区	25,007,100	松本和巳	—	—	—	—	—	—	—	
		徳増記代子	2,796,143	200,000	2,996,143	840,000	175,950	—	—	
		松崎公昭	12,881,000	500,000	13,381,000	4,808,000	1,934,667	69,300	—	
第10区	24,625,700	桜田義孝	10,350,617	2,000,000	12,350,617	5,045,000	1,151,614	274,312	—	
		高橋敏	4,316,143	—	4,316,143	1,860,000	265,950	—	—	
		今井洋一	—	—	—	—	—	—	—	
第11区	24,764,700	中原英雄	3,480,000	1,000,000	4,480,000	1,014,000	—	—	—	
		小倉忠平	2,693,944	—	2,693,944	730,000	151,000	—	—	
		水野賢一	6,570,000	356,706	6,926,706	2,088,250	716,265	388,733	—	
第11区	24,764,700	須藤浩	8,500,000	2,000,000	10,500,000	1,458,265	2,500,230	—	—	
		坂本弘毅	2,600,868	—	2,600,868	500,000	143,000	—	—	
		谷田川元雄	12,705,750	5,000,000	17,705,750	1,080,000	728,000	—	—	
第11区	24,764,700	林幹雄	19,215,000	—	19,215,000	4,922,800	2,241,895	214,914	—	
		森英介	6,000,000	2,200,000	8,200,000	2,520,000	2,314,941	7,980	—	
第11区	土屋正秀	5,000,000	—	5,000,000	162,875	406,353	—	—		

用支出額に関する調 (続)

(単位:円)

費	用 支 出 額 内 訳								合 計
	通 信 費	交 通 費	印 刷 費	広 告 費	文 具 費	食 糧 費	休 泊 費	雑 費	
100,000	—	—	708,010	191,000	—	—	—	—	999,010
3,475,430	375,302	9,520	2,344,912	806,400	222,697	129,514	—	538,060	8,381,835
1,655,000	372,985	—	1,836,000	826,200	51,874	475,600	—	3,360	7,696,019
764,702	—	—	3,606,665	202,192	38,408	—	403,265	140,488	6,870,720
2,628,773	1,294,960	1,377,100	1,667,578	535,234	67,622	508,901	1,361,230	447,525	11,988,923
2,712,846	912,418	8,540	1,997,000	591,900	683,557	440,599	98,015	883,037	9,218,912
100,000	—	—	655,200	235,250	—	—	31,185	—	1,021,635
1,102,695	363,379	878,000	1,857,420	732,826	440,531	467,888	—	611,262	12,121,501
306,020	1,340,483	—	2,119,157	1,279,139	189,677	299,409	—	714,137	7,622,354
30,000	—	16,375	396,650	88,700	—	94,800	—	—	836,525
1,786,007	370,817	—	1,870,618	540,000	231,027	230,830	—	288,638	7,435,437
49,950	—	52,093	1,003,800	62,639	27,116	116,677	—	22,400	1,549,675
61,209	600,068	18,350	1,816,500	362,356	13,125	32,518	102,540	30,530	3,037,196
60,000	—	—	1,525,200	304,000	—	90,887	—	—	1,980,087
—	—	—	503,600	—	32,821	—	—	—	636,421
314,260	26,988	292,291	1,089,675	3,922,194	84,020	4,751	15,015	401,455	6,719,649
4,153,796	43,580	736,577	1,908,000	568,908	90,249	232,270	—	131,031	9,384,411
1,016,916	166,269	43,680	2,116,824	904,061	13,609	78,241	99,575	805,256	5,662,631
88,000	—	—	1,397,128	372,856	—	67,923	—	75,220	2,661,127
2,754,401	12,573	211,548	2,224,050	246,000	347,287	239,000	—	540,750	11,178,159
—	—	—	919,800	147,000	—	126,168	—	9,158	1,912,126
324,459	139,189	4,160	1,082,340	275,850	10,014	85,250	90,090	32,211	3,413,563
244,459	42,000	—	1,421,165	319,468	20,392	162,608	—	38,850	4,108,942
—	—	—	1,848,670	555,461	—	118,116	274,839	—	4,777,086
402,709	138,213	68,860	2,425,470	3,149,214	22,679	159,927	105,050	1,926,795	10,018,917
1,577,700	—	—	2,109,630	944,884	—	421,370	240,000	33,522	7,003,446
88,000	—	—	1,411,380	372,856	5,920	68,261	—	31,084	2,757,501
4,980,686	105,204	113,259	2,100,000	551,192	17,834	233,497	—	113,528	10,855,200
350,000	77,401	—	1,940,000	590,000	—	367,978	—	103,992	3,969,371
324,400	20,000	—	1,400,716	512,573	72,350	184,427	—	15,103	3,859,569
541,890	22,796	—	1,893,966	2,607,243	11,388	192,672	145,350	13,971	6,689,276
—	50,540	13,067	10,656	536,720	2,467	566	—	—	702,016
1,678,600	—	121,194	2,265,450	574,550	362,694	99,621	—	100,710	8,927,819
224,800	42,798	—	1,399,750	319,468	120,000	25,684	—	24,860	2,637,360
1,519,000	949,400	—	7,621,345	663,381	554,792	142,981	1,279,410	711,166	15,581,475
618,559	232,599	1,320	2,101,318	1,055,111	207,515	108,873	68,250	46,545	8,340,090
2,467,075	—	820,260	3,418,380	1,486,275	279,688	84,374	—	467,396	13,200,573
217,400	19,907	15,464	1,400,800	512,573	56,280	61,000	—	94,726	4,778,150
2,077,394	584,685	11,150	2,684,510	1,306,200	155,356	352,800	243,600	1,980,253	12,671,948
—	—	—	—	—	—	—	—	—	—
175,950	—	—	1,402,760	319,468	59,603	61,228	—	12,090	2,871,099
2,003,967	74,895	463,910	1,849,460	1,095,540	862,811	629,817	32,940	537,302	12,358,642
1,425,926	1,074,603	—	1,848,670	763,761	411,706	90,293	—	476,400	11,136,359
265,950	830	8,260	1,402,760	319,468	54,060	75,266	—	46,282	4,032,876
—	—	—	—	—	—	—	—	—	—
—	484,000	—	1,856,176	460,844	324,225	180,041	—	91,558	4,410,844
151,000	—	—	1,393,476	319,468	100,000	30,000	—	—	2,723,944
1,104,998	129,622	77,525	3,403,631	1,176,011	401,494	256,073	—	700,734	9,338,338
2,500,230	351,283	13,720	1,925,826	1,049,906	7,495	97,988	120,000	185,916	7,710,629
143,000	20,000	—	1,444,900	318,968	40,000	100,000	—	34,000	2,600,868
728,000	389,270	65,276	1,891,600	945,461	56,175	64,040	—	28,000	5,247,822
2,456,809	807,848	425,810	5,032,310	1,930,542	568,820	1,001,918	1,158,417	389,274	18,694,548
2,322,921	199,170	—	1,929,960	373,269	62,393	333,702	283,500	153,245	8,178,160
406,353	77,903	32,948	1,896,360	1,578,663	60,970	146,449	667,800	133,112	5,163,433

70 候補者別選挙運動費

都道府県 小選挙区	候補者氏名	選挙運動 法定費用額	収入の部			選挙運動			
			寄付	その他の 収入	計	人件費	家屋費		
							選挙事務所費	集合同会費	その他の 家屋費
東京都	第12区 小林周二	24,910,700	2,648,628	—	2,648,628	660,000	140,000	—	—
	鴨志田安代		3,943,584	—	3,943,584	1,300,000	283,200	—	—
	青木愛		8,670,000	—	8,670,000	2,265,550	639,900	—	—
	第13区 浜田靖一	23,694,000	15,440,000	5,000,000	20,440,000	6,300,000	3,241,907	974,400	—
	若井康彦		8,578,000	500,000	9,078,000	439,900	767,940	—	—
	実川幸夫		10,250,000	—	10,250,000	2,670,000	2,721,881	—	—
	井野長英	2,278,036	—	2,278,036	340,000	120,000	—	—	
	第1区 与謝野馨	25,559,800	15,100,000	2,750,000	17,850,000	2,230,000	2,317,324	515,810	—
	又吉光雄		—	395,805	395,805	104,190	—	—	—
	海江田万里		9,446,000	—	9,446,000	2,144,260	479,424	—	—
	第2区 堀江泰信	24,753,500	3,928,037	—	3,928,037	1,825,000	243,000	—	—
	中嶋束		5,059,800	—	5,059,800	2,750,000	312,500	—	—
	中山義活		10,195,000	1,000,000	11,195,000	1,060,000	3,137,626	63,000	—
	第3区 深谷隆司	25,997,000	20,000,000	—	20,000,000	1,860,800	1,438,457	—	—
	松原仁		8,000,000	—	8,000,000	45,000	250,000	46,600	—
	後藤均		2,294,644	—	2,294,644	380,300	107,400	—	—
	第4区 石原宏高	25,997,000	8,694,835	5,000,000	13,694,835	4,740,000	1,501,545	103,220	—
	宇佐美登		8,000,000	—	8,000,000	576,000	1,244,555	—	—
	中西一善		5,803,000	6,000,000	11,803,000	534,000	46,800	82,600	—
	第5区 平将明	25,713,400	10,100,000	—	10,100,000	2,268,500	431,600	309,100	—
	佐藤博己		3,370,000	5,000,000	8,370,000	670,000	137,000	11,803	—
	佐藤文則		3,905,785	—	3,905,785	1,395,000	300,000	—	—
	手塚仁雄	17,306,000	—	17,306,000	—	525,000	—	—	
	第6区 星見定子	26,111,400	3,269,329	—	3,269,329	1,810,000	102,483	—	—
小杉隆	8,000,000		—	8,000,000	2,368,760	2,197,000	2,500	—	
田中美代子	2,610,000		—	2,610,000	2,300,000	110,000	—	—	
第7区 越智隆雄	25,649,200	8,000,000	—	8,000,000	2,870,505	576,051	190,000	—	
根岸洋子		8,370,000	7,000,000	15,370,000	1,144,000	352,506	—	—	
長妻昭		9,480,275	—	9,480,275	561,950	—	—	—	
第8区 松本文明	25,849,100	7,650,000	—	7,650,000	1,750,000	863,497	247,800	—	
太田宜興		4,235,670	—	4,235,670	1,815,000	396,000	—	—	
石原伸晃		14,855,881	—	14,855,881	3,210,000	1,828,680	505,040	—	
第9区 鈴木盛夫	25,573,600	12,783,000	—	12,783,000	1,738,840	2,731,245	72,400	—	
澤田俊史		4,455,506	—	4,455,506	2,321,500	295,200	—	—	
望月康子		3,654,647	—	3,654,647	1,285,000	885,000	—	—	
第10区 菅原一秀	24,133,900	17,000,000	1,500,000	18,500,000	5,325,000	6,538,170	—	—	
中川直人		5,000,000	—	5,000,000	1,635,000	339,834	—	—	
川島智太郎		9,976,000	1,000,000	10,976,000	—	888,500	—	—	
第11区 小池百合子	25,545,100	11,000,000	—	11,000,000	2,100,000	3,237,507	11,000	—	
山本敏江		2,766,146	—	2,766,146	1,680,000	142,600	—	—	
小林興起		3,000,000	4,200,000	7,200,000	1,064,000	2,154,593	—	—	
第12区 鮫島宗明	24,915,500	8,000,000	—	8,000,000	1,892,140	3,457,108	—	—	
下村博文		13,847,504	—	13,847,504	3,457,000	5,628,951	—	—	
渡辺浩一郎		10,000,000	—	10,000,000	655,000	1,326,323	—	—	
第13区 徳留道信	24,266,300	2,787,000	—	2,787,000	2,110,000	222,400	—	—	
野々山研		1,438,028	—	1,438,028	266,000	375,200	—	—	
太田昭宏		14,180,000	2,650,000	16,830,000	3,290,000	5,238,878	—	—	
第14区 藤田幸久	24,168,200	18,123,000	—	18,123,000	900,000	3,498,685	31,600	—	
前島英三郎		2,240,000	4,000,000	6,240,000	2,084,000	615,900	42,000	—	
田村智子		3,300,435	—	3,300,435	1,875,000	281,137	—	—	
第15区 鴨下一郎	24,266,300	8,050,000	—	8,050,000	720,000	8,024,219	—	—	
城島正光		8,000,000	—	8,000,000	—	500,000	—	—	
井上和雄		8,000,000	—	8,000,000	135,000	383,173	—	—	
伊藤文雄	2,616,832	—	2,616,832	1,860,000	110,000	—	—		

用支出額に関する調 (続)

(単位:円)

費	用 支 出 額 内 訳								
	通 信 費	交 通 費	印 刷 費	広 告 費	文 具 費	食 糧 費	休 泊 費	雑 費	合 計
140,000	—	—	1,433,660	358,968	—	20,720	—	16,000	2,629,348
283,200	—	—	1,461,136	319,468	60,000	157,770	41,000	34,780	3,657,354
639,900	64,040	163,735	1,907,836	686,527	179,823	287,559	350,365	58,193	6,603,528
4,216,307	225,264	93,115	3,554,250	1,756,881	19,759	1,102,870	607,035	1,007,406	18,882,887
767,940	—	—	1,848,692	555,301	60,642	59,075	—	162,232	3,893,782
2,721,881	98,833	360,000	1,850,768	542,630	30,324	272,246	—	—	8,546,682
120,000	21,000	—	1,388,068	308,968	1,607	44,000	—	—	2,223,643
2,833,134	34,800	979,476	5,976,696	2,439,019	248,438	497,520	—	19,135	15,258,218
—	—	—	291,615	—	—	—	—	—	395,805
479,424	—	338,762	2,432,930	1,309,212	28,511	77,965	—	456,930	7,267,994
243,000	37,650	18,960	1,174,162	271,550	2,907	172,208	127,900	54,700	3,928,037
312,500	86,400	48,737	1,196,828	574,575	5,381	71,534	—	13,845	5,059,800
3,200,626	267,501	188,780	—	2,843,238	175,233	217,243	135,000	411,631	8,499,252
1,438,457	3,141,056	31,100	1,921,722	1,195,318	149,683	589,799	161,600	372,481	10,862,016
296,600	1,887	108,236	1,846,384	669,019	—	15,890	—	56,310	3,039,326
107,400	—	27,890	1,232,122	268,400	4,777	235,739	—	38,016	2,294,644
1,604,765	27,630	350,492	1,845,684	3,667,818	413,444	540,000	—	505,002	13,694,835
1,244,555	374,704	359,318	2,126,850	1,301,319	472,548	123,325	103,638	964,718	7,646,975
129,400	315,000	374,195	—	249,840	52,898	242,721	35,000	302,391	2,235,445
740,700	19,235	825,241	2,866,500	2,227,350	303,833	286,173	—	35,735	9,573,267
148,803	—	13,066	355,525	282,995	14,446	190,510	73,900	10,267	1,759,512
300,000	350,000	—	1,017,345	428,500	60,000	69,460	—	285,480	3,905,785
525,000	—	37,260	3,329,301	2,054,500	136,499	193,728	—	434,497	6,710,785
102,483	58,312	6,620	852,174	336,065	611	81,600	—	21,464	3,269,329
2,199,500	247,529	—	3,575,500	565,000	128,601	28,951	—	291,709	9,405,550
110,000	—	—	—	—	30,481	112,931	—	15,035	2,568,447
766,051	254,950	285,705	1,722,700	1,160,719	85,043	59,285	—	321,808	7,526,766
352,506	95,536	151,613	1,845,764	947,439	161,605	350,120	247,000	31,190	5,326,773
—	152,771	80,420	3,464,782	699,936	71,834	203,000	250,800	1,935,303	7,420,796
1,111,297	66,290	244,445	2,578,545	2,769,165	55,980	405,616	—	311,396	9,292,734
396,000	—	7,440	1,219,286	299,700	2,454	475,345	—	20,445	4,235,670
2,333,720	524,815	1,217,250	4,018,176	1,388,807	305,216	732,839	588,840	536,218	14,855,881
2,803,645	276,603	189,630	1,617,929	1,131,081	57,883	339,655	249,480	275,743	8,680,489
295,200	450,000	52,982	955,500	198,500	64,233	43,333	—	74,947	4,456,195
885,000	425,000	293,386	1,757,200	1,043,950	20,230	166,929	—	58,152	5,934,847
6,538,170	2,023,801	43,700	1,768,380	1,846,127	38,382	539,409	—	225,298	18,348,267
339,834	158,325	97,085	1,535,120	377,300	119,056	529,755	—	63,536	4,855,011
888,500	—	—	—	227,430	14,276	—	—	—	1,130,206
3,248,507	853,525	594,302	1,787,534	777,240	287,145	489,621	344,990	947,903	11,430,767
142,600	—	9,540	650,254	197,053	3,643	64,451	—	13,848	2,761,389
2,154,593	46,773	23,540	2,186,100	943,942	138,274	330,000	—	—	6,887,222
3,457,108	327,315	—	2,195,090	1,512,397	—	75,730	301,400	585,174	10,346,354
5,628,951	—	666,771	1,552,400	1,611,797	193,099	554,767	113,400	59,319	13,837,504
1,326,323	397,665	79,754	2,598,232	1,832,730	85,356	185,188	177,150	847,596	8,184,994
222,400	213,000	—	1,533,200	478,000	10,621	87,097	—	1,275	4,655,593
375,200	223,000	193,866	1,530,200	528,922	31,463	146,472	—	32,205	3,327,328
5,238,878	80,192	399,199	3,079,520	1,281,821	80,237	444,040	243,750	723,057	14,860,694
3,530,285	1,231,862	1,442,793	3,229,340	2,367,416	1,311,811	463,141	379,600	436,720	15,292,968
657,900	294,000	103,560	1,808,920	258,360	96,131	119,162	229,500	9,500	5,661,033
281,137	379,631	131,780	1,530,200	486,400	210	93,884	—	268,693	5,046,935
8,024,219	—	—	1,805,388	555,461	—	—	—	—	11,105,068
500,000	—	—	1,805,388	237,192	—	445,000	—	—	2,987,580
383,173	307,015	60,500	1,894,043	978,674	309,794	321,078	59,000	165,857	4,614,134
110,000	86,445	7,820	1,835,792	240,600	882	508,687	—	3,988	4,654,214

70 候補者別選挙運動費

都道府県 小選挙区	候補者氏名	選挙運動 法定費用額	収入の部			選挙運動			
			寄付	その他の 収入	計	人件費	家屋費		
							選挙事務所費	集会場費	その他の 家屋費
第15区	馬場みどり	24,343,300	15,000,000	—	15,000,000	3,644,400	4,499,674	21,700	—
	前田真司		204,000	500,000	704,000	204,000	—	—	—
	東祥三		8,000,000	—	8,000,000	516,000	141,055	—	—
	吉田年男		6,726,710	—	6,726,710	1,320,000	750,000	—	—
	木村勉		17,710,048	—	17,710,048	1,298,800	7,426,038	—	—
第16区	島村宜伸	25,726,200	10,050,000	—	10,050,000	1,726,780	4,496,535	1,200	—
	安部安則		4,231,297	—	4,231,297	1,761,000	84,000	—	—
第17区	中津川博郷	25,584,200	9,980,000	—	9,980,000	870,000	497,500	—	—
	平沢勝栄		18,161,171	—	18,161,171	1,980,000	11,600,647	—	—
第18区	錦織淳	25,086,400	7,180,339	—	7,180,339	1,112,000	300,000	—	—
	小島佐知子		2,796,000	—	2,796,000	1,320,000	510,550	—	—
	染矢徹		1,457,590	—	1,457,590	—	105,300	—	—
第19区	菅直人	25,867,800	10,000,000	—	10,000,000	1,120,000	2,916,935	—	—
	土屋正忠		4,720,000	—	4,720,000	1,027,000	1,119,011	—	—
	末松義規		9,700,000	—	9,700,000	420,000	500,000	—	—
	清水明男		1,347,174	—	1,347,174	—	133,900	—	—
第20区	松本洋平	24,942,300	10,084,000	—	10,084,000	1,782,800	84,000	4,725	—
	加藤公一		22,680,794	—	22,680,794	—	200,000	—	—
第21区	小島真理子	24,619,000	1,990,352	—	1,990,352	1,388,000	218,323	—	—
	木原誠二		11,395,000	—	11,395,000	900,000	2,299,355	—	—
	田川豊		4,440,652	—	4,440,652	3,220,000	420,000	—	—
第22区	十河豊	25,764,600	2,886,800	—	2,886,800	370,000	—	—	—
	長島昭久		8,650,000	—	8,650,000	1,159,000	1,592,500	20,200	—
	小川友一		7,000,000	—	7,000,000	1,307,000	484,889	—	—
	伊藤達也		12,000,000	—	12,000,000	1,744,098	6,263,100	—	—
	山花郁夫		10,000,000	—	10,000,000	912,500	936,645	53,760	—
第23区	若林義春	25,808,800	5,861,115	—	5,861,115	2,144,000	192,000	—	—
	山下万葉		—	228,176	228,176	—	—	—	—
	伊藤公介		21,000,000	—	21,000,000	1,430,000	6,887,875	3,900	—
第24区	室谷友英	25,637,800	3,219,264	—	3,219,264	2,520,000	180,000	—	—
	石毛鍬子		8,600,000	—	8,600,000	228,090	1,580,579	—	—
第25区	萩生田光一	23,874,400	20,000,000	—	20,000,000	3,560,000	3,078,448	232,350	—
	阿久津幸彦		11,000,000	—	11,000,000	360,000	3,871,601	—	—
	長谷川暁		6,893,850	—	6,893,850	2,400,000	610,000	—	—
	鈴木拓也		3,183,316	—	3,183,316	2,250,000	120,000	—	—
神奈川県	島田久	25,329,300	8,386,500	—	8,386,500	1,237,000	2,139,420	82,725	—
	井上信治		11,000,000	—	11,000,000	1,870,000	5,143,577	2,700	—
	松本純		14,600,000	—	14,600,000	2,702,200	653,146	478,302	—
	高山修		3,531,656	—	3,531,656	1,320,000	170,000	—	—
	佐藤謙一郎		8,665,000	1,000,000	9,665,000	2,910,000	495,862	12,700	—
	菅義偉		8,000,000	—	8,000,000	1,344,475	786,300	—	—
	大出彰		15,592,000	2,000,000	17,592,000	815,000	864,014	—	—
	板谷みや子		2,219,150	—	2,219,150	220,000	165,000	—	—
	山下浩一郎		—	649,749	649,749	—	—	—	—
	小此木八郎		3,903,480	—	3,903,480	1,900,000	507,801	50,000	—
	加藤尚彦		8,160,000	—	8,160,000	2,295,100	30,000	29,400	—
	大谷務		2,273,818	—	2,273,818	610,000	170,400	—	—
第4区	河野敏久	24,020,800	9,700,000	1,500,000	11,200,000	3,288,000	200,000	—	—
	大石尚子		11,375,000	—	11,375,000	1,597,100	700,000	4,600	—
	林伸明		3,215,650	—	3,215,650	840,000	—	—	—
第5区	林潤	25,635,500	12,234,576	—	12,234,576	1,155,000	1,612,475	—	—
	高野良裕		5,464,080	6,000,000	11,464,080	1,740,000	488,890	—	—
	田中慶秋		16,212,000	—	16,212,000	495,000	1,813,900	85,750	—
	坂井学		25,100,000	—	25,100,000	1,222,000	1,291,499	—	—

用支出額に関する調 (続)

(単位:円)

費	用 支 出 額 内 訳								合 計
	通 信 費	交 通 費	印 刷 費	広 告 費	文 具 費	食 糧 費	休 泊 費	雑 費	
4,521,374	1,100,874	268,859	—	534,922	106,453	16,193	760,735	79,767	11,033,577
—	—	—	234,325	—	21,178	—	—	2,760	462,263
141,055	68,288	59,265	1,727,500	1,102,301	75,530	212,105	—	540,034	4,442,078
750,000	2,000,000	16,220	1,747,500	540,156	123,335	189,700	—	39,799	6,726,710
7,426,038	1,670,747	170,210	3,655,609	1,696,940	207,224	206,361	—	1,378,119	17,710,048
4,497,735	—	142,670	—	1,810,664	1,068,295	269,897	—	529,019	10,045,060
84,000	219,000	6,991	1,665,200	281,000	2,660	173,651	—	37,795	4,231,297
497,500	—	297,390	5,054,017	904,624	115,062	251,659	200,000	495,877	8,686,129
11,600,647	310,185	23,800	2,104,494	555,461	2,736	481,550	100,000	1,002,298	18,161,171
300,000	1,107,817	172,022	1,893,262	1,618,890	17,148	359,928	—	599,272	7,180,339
510,550	112,375	—	1,813,700	532,488	3,830	103,611	—	63,949	4,460,503
105,300	—	—	1,221,246	104,043	10,258	11,232	—	5,511	1,457,590
2,916,935	772,691	341,054	2,779,880	1,090,841	68,124	71,034	112,143	272,337	9,545,039
1,119,011	657,616	78,225	2,200,634	880,961	200,868	265,381	—	547,562	6,977,258
500,000	1,964,880	—	—	912,748	260,124	105,933	—	99,716	4,263,401
133,900	—	—	1,067,246	106,941	14,058	14,898	—	10,131	1,347,174
88,725	2,955	303,480	2,070,600	841,070	9,652	465,964	425,880	85,402	6,076,528
200,000	193,932	217,360	2,170,160	1,163,551	—	416,249	1,069,576	26,862	5,457,690
218,323	48,284	3,050	1,553,200	559,100	—	296,247	—	11,376	4,077,580
2,299,355	340,598	120,980	5,750,029	1,518,300	11,172	222,619	—	55,525	11,218,578
420,000	150,000	100,000	1,809,200	610,140	50,000	255,212	20,000	30,000	6,664,552
—	—	—	1,594,050	371,200	—	—	—	—	2,335,250
1,612,700	1,119,150	46,430	2,941,280	832,608	266,904	274,834	478,485	2,294,770	11,026,161
484,889	282,035	25,940	1,842,960	816,160	118,864	253,113	—	86,547	5,217,508
6,263,100	681,572	181,940	1,851,208	594,486	267,861	101,504	—	384,918	12,070,687
990,405	34,719	115,730	2,043,704	1,763,163	141,270	236,575	781,600	551,635	7,571,301
192,000	1,134,000	1,060	1,362,375	856,005	14,993	143,742	—	12,940	5,861,115
—	800	9,919	90,000	103,740	16,188	6,629	—	900	228,176
6,891,775	900,891	47,678	7,005,620	3,983,282	61,177	107,918	—	446,260	20,874,601
180,000	38,665	—	—	120,000	36,599	324,000	—	—	3,219,264
1,580,579	8,000	9,420	1,849,796	654,893	15,552	319,510	84,825	116,703	4,867,368
3,310,798	—	—	1,004,000	1,378,108	585,908	632,126	—	2,997,997	13,468,937
3,871,601	409,632	205,883	1,980,888	1,399,805	35,251	211,940	375,375	528,598	9,378,973
610,000	1,044,000	11,272	1,749,200	580,650	10,315	82,028	—	9,882	6,497,347
120,000	154,500	—	484,784	137,000	—	35,466	—	1,566	3,183,316
2,222,145	208,050	332,070	2,632,100	1,179,150	78,726	453,614	348,100	66,774	8,757,729
5,146,277	164,773	1,668,544	2,142,000	—	—	221,214	—	602,770	11,815,578
1,131,448	265,987	891,755	3,825,990	3,701,127	748,152	586,974	501,000	245,000	14,599,633
170,000	—	—	1,337,500	641,656	—	62,500	—	—	3,531,656
508,562	975,423	150,754	2,092,900	888,101	127,828	115,012	205,400	93,991	8,067,971
786,300	273,825	—	2,960,685	3,736,468	291,453	275,055	—	—	9,668,261
864,014	1,254,441	425,675	3,433,636	2,383,525	96,669	363,731	587,680	452,568	10,676,939
165,000	—	—	1,337,500	496,650	—	—	—	—	2,219,150
—	—	—	335,200	212,909	—	—	—	101,640	649,749
557,801	64,477	80,574	1,641,990	786,461	74,459	164,100	76,650	182,101	5,528,613
59,400	890,900	116,635	2,346,132	1,178,263	—	27,346	—	41,497	6,955,273
170,400	260	2,200	1,040,850	359,100	3,491	68,716	—	18,801	2,273,818
200,000	20,780	1,652,745	2,785,000	810,228	250,742	584,905	1,061,572	112,112	10,766,084
704,600	1,450	221,856	1,847,336	935,717	16,292	410,768	105,000	60,270	5,900,389
—	—	18,000	1,040,850	—	33,673	13,432	—	11,551	1,957,506
1,612,475	2,959,650	831,812	3,621,975	3,109,045	265,759	514,271	—	372,089	14,442,076
488,890	184,906	730,589	1,784,080	627,725	179,718	222,036	39,240	74,836	6,072,020
1,899,650	1,747,736	32,922	4,889,850	3,733,608	460,845	998,164	837,325	960,288	16,055,388
1,291,499	3,197,615	247,257	1,946,470	3,211,688	535,212	400,956	—	276,628	12,329,325

70 候補者別選挙運動費

都道府県 小選挙区	候補者氏名	選挙運動 法定費用額	収入の部			選挙運動			
			寄付	その他の 収入	計	人件費	家屋費		
							選挙事務所費	集会会場費	その他の 家屋費
第6区	大森 猛		762,000	—	762,000	300,000	140,000	—	—
	上田 勇	24,697,700	1,560,000	11,650,000	13,210,000	1,560,000	6,419,703	—	—
	佐藤 清		1,841,900	—	1,841,900	390,000	52,000	—	—
第7区	池田 元久		8,980,000	500,000	9,480,000	865,600	684,404	3,000	—
	比嘉 常一	24,882,700	4,148,022	—	4,148,022	1,860,000	420,000	—	—
	鈴木 恒夫		17,246,000	—	17,246,000	—	—	—	—
第8区	首藤 信彦		8,100,000	100,000	8,200,000	3,007,000	502,940	—	—
	岩国 哲人	24,562,400	12,048,000	—	12,048,000	499,000	697,400	87,160	—
	山中 榮司		3,179,950	30,000	3,209,950	830,000	255,800	—	—
第9区	江田 憲司		11,030,000	—	11,030,000	1,050,000	897,144	—	—
	福田 峰之		7,900,000	—	7,900,000	1,231,600	894,895	136,830	—
	山内 康一	23,319,800	10,870,000	—	10,870,000	1,603,000	279,945	—	—
第10区	笠 浩史		10,829,400	2,000,000	12,829,400	2,530,000	556,605	5,000	—
	鴨下 元		3,366,604	300,000	3,666,604	1,258,400	419,260	—	—
	計屋 圭宏	25,901,600	9,525,000	—	9,525,000	1,103,000	985,000	75,000	—
第11区	田中 和徳		14,214,900	—	14,214,900	1,287,040	4,956,315	216,910	—
	笠木 隆		3,200,000	—	3,200,000	407,000	569,928	—	—
	瀬戸 和弘	25,084,000	988,781	13,132	1,001,913	360,000	150,000	—	—
第12区	天木 直人		57,000	2,000,000	2,057,000	40,000	354,300	—	—
	三上 誠三		—	3,474,367	3,474,367	720,000	—	—	—
	小泉 純一郎		18,180,000	—	18,180,000	2,754,000	1,844,786	136,290	—
第13区	斎藤 勁		9,323,000	—	9,323,000	1,525,000	502,440	2,000	—
	中塚 一宏	24,456,800	18,000,000	—	18,000,000	3,423,277	3,537,807	99,405	—
	阿部 知宏		1,310,000	5,100,000	6,410,000	1,495,000	453,160	15,000	—
第14区	櫻井 郁三		9,073,000	3,000,000	12,073,000	3,750,000	1,938,282	162,250	—
	沼上 常生		4,352,650	200,000	4,552,650	1,370,000	250,000	—	—
	近藤 知昭	25,783,200	2,003,891	50,000	2,053,891	144,000	200,000	—	—
第15区	甘利 明		16,000,000	—	16,000,000	1,120,000	3,019,066	1,710,975	—
	土田 龍司		—	10,000,000	10,000,000	1,564,040	1,375,000	6,770	—
	藤井 裕久	25,402,800	16,000,000	—	16,000,000	1,260,000	4,599,200	409,150	—
第16区	赤間 二郎		14,355,000	1,500,000	15,855,000	1,412,000	2,200,328	78,600	—
	藤原 正明		3,316,565	—	3,316,565	1,080,000	423,715	—	—
	西脇 拓也	25,807,800	3,782,680	—	3,782,680	1,600,000	50,000	—	—
第17区	河野 太郎		18,340,000	—	18,340,000	3,381,000	2,553,081	726,400	—
	勝又 恒一郎		13,210,000	—	13,210,000	2,260,020	202,620	—	—
	長田 英知	25,483,400	—	8,000,000	8,000,000	1,518,000	733,800	—	—
第18区	檜山 千里		3,299,720	200,000	3,499,720	1,470,000	91,650	—	—
	亀井 善之		25,980,000	—	25,980,000	1,397,200	853,712	60,000	—
	鈴木 新三郎	25,481,700	3,327,950	—	3,327,950	390,000	114,000	—	—
新 潟 県	河野 洋平		15,553,000	—	15,553,000	2,244,025	6,391,770	1,102,500	—
	阪口 直人		10,880,000	—	10,880,000	2,801,100	1,094,695	—	—
	樋高 剛	23,962,900	8,000,000	—	8,000,000	870,000	1,112,399	50,000	—
第1区	宗田 裕之		3,292,100	—	3,292,100	1,140,000	400,000	4,700	—
	山際 大志郎		12,323,000	—	12,323,000	660,000	485,500	188,205	—
	吉田 六左エ門	25,441,000	13,252,000	3,000,000	16,252,000	2,802,000	7,843,978	264,600	—
第2区	西村 智奈美		10,000,000	—	10,000,000	925,000	530,000	—	—
	川俣 幸雄		2,010,000	—	2,010,000	—	—	—	—
	近藤 基彦	26,118,100	10,200,000	—	10,200,000	3,180,000	1,624,595	10,000	—
第3区	鷲尾 英一郎		7,965,000	—	7,965,000	344,000	2,526,100	9,029	—
	細井 良雄		3,170,500	—	3,170,500	1,510,000	50,000	35,749	—
	田中 真一	24,035,600	1,841,000	—	1,841,000	—	95,750	—	—
第4区	宮崎 増次		5,290,000	5,000,000	10,290,000	947,250	140,000	21,500	—
	稲葉 大和		8,000,000	—	8,000,000	3,294,000	1,064,980	108,040	—
	鈴木 泰		3,000,000	3,000,000	6,000,000	513,000	200,000	—	—

用支出額に関する調 (続)

(単位:円)

計	費用支出額内訳								合計
	通信費	交通費	印刷費	広告費	文具費	食糧費	休泊費	雑費	
140,000	12,860	—	1,399,500	628,100	6,615	90,500	—	315	2,577,890
6,419,703	50,000	271,621	2,057,760	2,364,653	88,261	286,562	—	784,412	13,882,972
52,000	12,000	—	1,012,500	242,400	3,000	60,290	—	—	1,772,190
687,404	1,131,325	286,174	6,247,760	1,686,112	169,887	143,163	41,300	56,439	11,315,164
420,000	150,000	—	1,038,850	494,172	50,000	120,000	—	15,000	4,148,022
—	3,888,645	95,674	1,844,360	555,416	118,073	68,892	—	75,742	6,646,802
502,940	139,114	429,055	2,144,660	1,697,829	106,348	263,200	116,900	35,889	8,442,935
784,560	378,149	366,395	2,233,451	1,274,941	60,690	3,045	—	403,301	6,003,532
255,800	100,000	119,745	1,038,850	696,100	27,225	100,000	—	10,000	3,177,720
897,144	555,104	38,667	2,341,683	1,441,042	38,357	611,785	121,222	589,662	7,684,666
1,031,725	1,898,008	464,763	1,836,990	622,831	623,117	65,087	—	54,860	7,828,981
279,945	618,187	507,121	2,496,570	2,952,776	119,347	416,853	—	95,963	9,089,762
561,605	358,455	68,475	5,327,535	862,575	—	34,790	168,000	15,000	9,926,435
419,260	260	48,512	950,100	417,500	13,319	12,957	—	1,918	3,122,226
1,060,000	289,328	1,508,137	1,844,144	2,036,606	261,759	204,455	250,000	119,627	8,677,056
5,173,225	321,740	329,820	2,379,926	691,961	351,480	109,265	—	240,925	10,885,382
569,928	19,554	—	1,163,350	548,100	—	—	—	44,341	2,752,273
150,000	—	26,627	—	85,000	5,493	6,472	—	—	633,592
354,300	900	660	18,112	1,054,394	16,571	39,888	322,083	50,675	1,897,583
—	6,460	263,481	862,700	738,650	2,056	220,157	642,961	17,902	3,474,367
1,981,076	925,393	43,903	2,419,494	2,917,050	147,540	328,201	489,500	389,875	12,396,032
504,440	81,336	336,964	1,868,944	2,254,121	60,541	491,183	502,470	137,012	7,762,011
3,637,212	1,081,068	471,946	5,810,700	2,867,685	177,628	285,332	150,643	467,449	18,372,940
468,160	688,057	74,578	2,111,545	896,201	56,987	187,050	270,263	66,546	6,314,387
2,100,532	474,005	68,775	1,846,352	1,415,599	207,742	318,803	—	294,100	10,475,908
250,000	185,000	19,125	1,232,650	395,000	130,000	192,000	—	45,000	3,818,775
200,000	90,000	66,364	1,040,850	160,164	75,000	211,832	—	65,681	2,053,891
4,730,041	426,319	17,871	1,851,006	1,088,442	416,500	17,861	1,121,765	276,493	11,066,298
1,381,770	344,719	764,118	1,990,866	994,991	21,133	—	—	437,661	7,499,298
5,008,350	1,177,348	66,964	5,706,015	807,775	648,036	207,452	132,000	—	15,013,940
2,278,928	1,491,012	6,165	3,653,167	2,832,760	203,901	58,280	—	939,776	12,875,989
423,715	—	—	1,096,850	316,000	—	—	—	377,055	3,293,620
50,000	21,035	1,300	1,403,500	419,100	11,825	86,043	—	135,854	3,728,657
3,279,481	455,574	483,430	3,124,049	1,969,324	494,213	221,771	—	1,489,248	14,898,090
202,620	254,740	209,066	7,942,034	1,549,568	131,068	256,825	115,520	30,736	12,952,197
733,800	1,059,716	178,512	1,867,388	1,957,990	43,791	217,072	—	32,732	7,609,001
91,650	—	3,000	1,145,500	74,220	2,518	75,433	—	9,847	2,872,168
913,712	1,371,193	1,892,319	8,918,595	3,424,286	667,423	175,385	30,240	222,995	19,013,348
114,000	40,000	—	1,118,850	231,100	25,000	70,000	—	9,000	1,997,950
7,494,270	143,511	268,354	2,795,305	2,982,173	213,431	751,531	420,000	134,680	17,447,280
1,094,695	110,015	164,168	2,174,500	1,101,042	129,250	233,705	139,500	127,634	8,075,609
1,162,399	5,449	194,304	1,999,288	795,461	120,775	226,001	201,135	375,987	5,950,799
404,700	—	27,093	950,100	353,850	9,873	30,349	—	10,812	2,926,777
673,705	808,893	149,922	3,157,750	1,337,184	56,203	310,047	1,145,600	245,822	8,545,126
8,108,578	1,753,542	493,222	1,680,000	1,559,775	265,510	168,015	81,200	429,555	17,341,397
530,000	265,600	274,979	1,941,870	1,513,394	115,727	404,670	—	114,120	6,085,360
—	56,710	—	1,465,200	107,100	—	132,455	—	240,648	2,002,113
1,634,595	93,801	483,681	2,324,400	534,191	106,622	405,953	19,440	618,218	9,400,901
2,535,129	1,044,921	696,183	1,951,200	2,342,127	190,207	450,014	282,300	735,926	10,572,007
85,749	44,105	37,326	1,010,500	199,734	—	75,196	156,275	47,177	3,166,062
95,750	—	—	1,111,500	331,133	2,100	155,415	53,080	639	1,749,617
161,500	490,780	70,112	2,117,001	1,373,919	110,934	225,433	155,260	357,484	6,009,673
1,173,020	379,923	273,981	2,100,117	1,748,204	224,325	264,473	586,299	258,196	10,302,538
200,000	47,850	265,250	1,971,340	917,711	29,506	116,740	—	97,281	4,158,678

70 候補者別選挙運動費

都道府県 小選挙区	候補者氏名	選挙運動 法定費用額	収入の部			選挙運動				
			寄付	その他の 収入	計	人件費	家屋費			
							選挙事務所費	集会場費	その他の 家屋費	
富山県	第4区	23,938,000	菊田 真紀子	11,720,000	—	11,720,000	1,740,000	421,300	24,000	—
	栗原 洋志		5,720,000	5,000,000	10,720,000	2,040,000	345,385	51,500	—	
	武藤 元美		2,186,500	—	2,186,500	114,000	178,842	—	—	
	第5区	23,411,300	田中 眞紀子	6,360,000	—	6,360,000	930,000	604,209	199,710	—
	米山 隆一		9,120,000	3,000,000	12,120,000	3,131,500	1,369,427	503,207	—	
	斎藤 実		3,040,500	—	3,040,500	1,370,000	100,000	63,525	—	
	第6区	25,873,900	筒井 信隆	13,650,000	—	13,650,000	2,520,000	80,000	102,558	—
	武田 勝利		1,765,000	—	1,765,000	120,000	150,000	—	—	
	高鳥 修一		8,200,000	3,000,000	11,200,000	2,819,600	1,935,770	162,610	—	
石川県	第1区	23,046,600	長勢 甚遠	21,679,908	—	21,679,908	2,030,496	5,699,012	582,810	—
	村井 宗明		10,000,000	—	10,000,000	2,905,000	1,046,451	382,560	—	
	山田 哲男		2,234,279	—	2,234,279	150,000	484,545	90,110	—	
	第2区	22,986,100	秋原 伸行	4,700,000	1,000,000	5,700,000	788,300	283,486	159,165	—
	西尾 政英		8,000,000	—	8,000,000	1,860,000	589,819	84,510	—	
	平崎 功寛		1,400,000	—	1,400,000	—	119,300	42,000	—	
	第3区	24,977,300	宮腰 光寛	18,360,000	—	18,360,000	7,560,000	6,350,000	373,477	—
	窪田 正人		6,450,000	500,000	6,950,000	1,167,500	777,556	181,610	—	
	萩山 教嚴		13,555,000	10,000,000	23,555,000	978,770	3,678,739	418,699	—	
福井県	第1区	24,438,400	向井 英二	18,000,000	—	18,000,000	3,095,000	4,260,025	292,110	—
	山本 洋史		1,628,762	—	1,628,762	120,000	61,934	55,500	—	
	綿貫 民輔		15,163,251	—	15,163,251	5,808,600	3,234,548	374,225	—	
	第2区	23,825,600	奥田 建	13,000,000	—	13,000,000	3,105,000	3,234,245	370,848	—
	馳 浩		8,952,443	855,000	9,807,443	855,000	2,918,777	1,804,318	—	
	佐藤 正幸		295,362	—	295,362	—	—	5,500	—	
	第3区	23,245,800	一川 保夫	8,720,000	3,000,000	11,720,000	3,660,000	1,559,398	256,110	—
	西村 祐士		1,330,000	150,000	1,480,000	—	20,000	—	—	
	森 喜朗		9,240,000	—	9,240,000	3,420,000	489,375	299,650	—	
山梨県	第1区	22,426,000	北村 茂男	—	8,530,000	8,530,000	2,425,000	1,853,679	24,710	—
	桑原 豊		10,050,000	—	10,050,000	956,000	1,870,686	72,825	—	
	松宮 勲		8,480,735	7,105,000	15,585,735	720,420	5,541,612	807,723	—	
	第2区	22,405,200	稲田 朋美	6,537,600	3,500,000	10,037,600	2,077,600	435,699	—	—
	金元 幸枝		2,680,000	—	2,680,000	420,000	120,000	—	—	
	笹木 龍三		8,000,000	—	8,000,000	1,860,000	2,486,253	153,300	—	
	第3区	22,353,100	山本 拓三	13,000,000	—	13,000,000	1,188,000	4,396,969	128,550	—
	若泉 征三		8,200,000	—	8,200,000	660,000	1,018,207	10,000	—	
	高木 毅		11,355,000	—	11,355,000	1,135,000	2,732,544	52,500	—	
長野県	第1区	22,821,200	玉村 和夫	8,770,000	—	8,770,000	1,442,100	866,198	—	—
	小澤 鋭仁		17,390,000	2,000,000	19,390,000	2,790,000	3,064,138	203,317	—	
	遠藤 昭子		1,846,435	—	1,846,435	360,000	15,000	—	—	
	第2区	22,669,500	赤池 誠章	9,150,000	2,000,000	11,150,000	1,840,060	775,390	197,200	—
	堀内 光雄		8,450,000	8,000,000	16,450,000	2,338,000	1,741,649	389,905	—	
	渡邊 正好		1,391,170	—	1,391,170	160,000	40,000	—	—	
	第3区	22,821,200	坂口 岳洋	9,343,000	5,000,000	14,343,000	1,730,336	439,588	—	—
	長崎 幸太郎		8,822,000	7,200,000	16,022,000	3,230,800	2,430,787	75,100	—	
	小野 次郎		15,080,000	—	15,080,000	1,545,000	977,777	—	—	
長野県	第1区	25,576,000	保坂 武斎	6,800,000	4,500,000	11,300,000	2,162,000	1,467,000	—	—
			後藤 斎	10,200,000	4,000,000	14,200,000	3,264,000	3,314,585	385,408	—
			篠原 孝	12,373,728	—	12,373,728	3,573,100	2,181,655	98,928	—
長野県	第1区	25,576,000	小坂 憲次	11,000,000	—	11,000,000	2,407,650	1,442,010	94,991	—
			中野 早苗	1,550,000	—	1,550,000	1,050,000	264,000	2,500	—

用支出額に関する調 (続)

(単位:円)

計	費用支出額内訳								
	通信費	交通費	印刷費	広告費	文具費	食糧費	休泊費	雑費	合計
445,300	1,194,500	34,750	5,276,835	1,148,645	534,319	30,456	—	887,625	11,292,430
396,885	550,618	59,594	5,022,970	1,758,235	205,001	112,853	—	240,879	10,387,035
178,842	54,699	21,800	1,332,500	171,350	69,386	144,314	59,378	39,928	2,186,197
803,919	202,136	8,500	1,894,060	985,949	7,031	208,384	—	974,688	6,014,667
1,872,634	783,047	348,767	1,906,810	2,165,250	121,550	235,900	224,200	355,493	11,145,151
163,525	40,927	19,213	970,500	231,000	2,460	54,018	54,780	44,568	2,950,991
182,558	532,236	34,151	4,110,050	832,650	121,481	100,400	149,650	225,540	8,808,716
150,000	33,000	—	965,000	40,000	9,961	9,486	32,336	40,000	1,399,783
2,098,380	122,591	76,977	1,989,500	1,054,910	65,549	246,040	32,190	297,612	8,803,349
6,281,822	1,888,484	219,059	2,736,500	2,567,022	787,871	904,987	337,154	3,926,513	21,679,908
1,429,011	233,831	—	2,014,900	1,215,469	434,091	980,682	—	545,640	9,758,624
574,655	46,424	—	913,100	326,718	9,335	162,012	—	52,035	2,234,279
442,651	93,226	124,453	1,867,500	810,076	11,114	321,403	27,000	20,043	4,505,766
674,329	207,819	496,710	1,949,500	1,853,374	481,414	322,757	7,200	591,927	8,445,030
161,300	42,666	—	640,080	388,851	20,845	110,030	11,660	13,580	1,389,012
6,723,477	1,183,485	—	2,309,300	1,325,761	—	446,727	114,000	967,832	20,630,582
959,166	218,230	202,486	2,090,000	1,142,866	257,324	321,035	31,815	125,146	6,515,568
4,097,438	1,640,897	66,632	3,163,332	3,461,907	103,812	860,307	—	—	14,373,095
4,552,135	1,119,062	—	2,512,500	2,744,728	304,342	243,454	—	285,919	14,857,140
117,434	12,593	—	729,750	537,322	2,025	97,058	5,780	6,800	1,628,762
3,608,773	478,795	—	1,929,762	1,418,445	257,147	404,040	—	2,915,748	16,821,310
3,605,093	383,500	149,670	2,036,000	961,500	267,179	319,552	—	1,469,014	12,296,508
4,723,095	1,640,951	149,056	1,182,650	1,241,908	25,815	471,958	—	896,574	11,187,007
5,500	16,188	2,840	—	155,000	—	113,434	—	2,400	295,362
1,815,508	258,079	—	2,214,230	1,046,074	148,836	475,310	—	1,084,916	10,702,953
20,000	282,600	—	524,790	10,000	8,232	2,557	—	16,756	864,935
789,025	220,247	4,950	2,442,500	1,221,020	266,981	326,245	45,145	4,135	8,740,248
1,878,389	139,834	—	1,923,000	755,800	285,589	544,112	34,566	543,260	8,529,550
1,943,511	82,302	16,280	2,180,360	1,159,035	630	400,520	83,505	2,445,228	9,267,371
6,349,335	1,270,870	—	1,269,990	1,262,989	269,148	486,236	—	3,956,747	15,585,735
435,699	540,742	372,587	3,072,580	687,143	66,239	550,539	—	290,197	8,093,326
120,000	66,085	—	938,040	326,812	—	72,396	—	—	1,943,333
2,639,553	1,276,387	36,709	1,854,620	621,611	114,143	92,444	—	58,789	8,554,256
4,525,519	308,083	—	2,775,995	686,438	463,469	379,362	60,900	1,878,990	12,266,756
1,028,207	1,459,048	3,250	2,414,778	1,115,899	224,587	399,607	—	526,398	7,831,774
2,785,044	234,956	406,313	1,889,440	3,189,130	127,870	360,103	—	1,225,326	11,353,182
866,198	932,678	128,573	1,899,940	2,408,889	156,916	426,344	202,300	112,731	8,576,669
3,267,455	2,744,435	—	3,416,750	2,739,482	836,735	89,342	—	418,793	16,302,992
15,000	3,000	—	894,075	529,010	3,000	41,350	—	1,000	1,846,435
972,590	944,272	—	4,359,527	1,963,949	57,069	235,300	—	117,831	10,490,598
2,131,554	1,211,247	1,374,586	1,996,750	926,436	135,083	686,606	413,670	1,689,256	12,903,188
40,000	5,000	—	885,175	296,979	—	—	—	4,016	1,391,170
439,588	1,239,864	602,138	4,610,865	1,440,159	174,103	640,048	496,332	199,727	11,573,160
2,505,887	836,070	99,470	5,101,479	2,320,826	142,907	373,964	—	182,175	14,793,578
977,777	529,795	141,197	2,093,690	1,053,027	447,333	949,533	703,710	1,009,183	9,450,245
1,467,000	1,506,956	329,014	3,087,910	710,884	775,315	537,034	180,000	313,422	11,069,535
3,699,993	484,656	251,771	3,389,610	1,008,001	623,500	409,559	—	835,039	13,966,129
2,280,583	624,510	367,500	2,135,447	2,428,346	113,252	215,054	255,646	380,290	12,373,728
1,537,001	1,276,405	53,252	2,227,700	3,275,888	22,625	57,370	—	123,814	10,981,705
266,500	—	25,677	1,465,500	555,461	—	65,744	43,405	49,302	3,521,589

70 候補者別選挙運動費

都道府県 小選挙区	候補者氏名	選挙運動 法定費用額	収入の部			選挙運動				
			寄付	その他の 収入	計	人件費	家屋費			
							選挙事務所費	集会所費	その他の 家屋費	
岐阜県	第2区	24,954,300	岸野正明	1,817,875	60,000	1,877,875	—	73,500	60,839	—
	関谷理記		13,000,000	—	13,000,000	485,000	3,166,856	—	—	
	山口わか子		5,000,000	—	5,000,000	990,250	102,300	81,405	—	
	東城日出子		—	708,306	708,306	200,000	—	14,669	—	
	下條光康		10,863,283	—	10,863,283	1,268,450	400,000	31,655	—	
	第3区	25,151,400	岩崎忠夫	13,671,000	—	13,671,000	926,600	490,900	200,000	—
	岩谷昇介		819,800	100,000	919,800	480,000	79,439	—	—	
	羽田孜		17,618,000	—	17,618,000	2,416,000	2,429,347	—	—	
	第4区	22,888,500	後藤茂之	23,000,000	50,340	23,050,340	5,800,000	4,479,028	571,950	—
	堀込征雄		18,605,000	—	18,605,000	2,155,000	670,460	—	—	
	第5区	23,520,500	上田秀昭	225,000	—	225,000	—	27,450	—	—
			三澤好夫	1,457,833	—	1,457,833	1,040,000	50,000	—	—
			宮下一郎	21,235,000	3,000,000	24,235,000	3,580,500	640,500	502,300	—
	加藤学	8,043,000	—	8,043,000	1,824,940	652,087	240,215	—		
	第1区	23,991,400	柴橋正直	9,150,000	—	9,150,000	789,500	3,228,635	53,460	—
野田聖子	15,000,000		—	15,000,000	1,182,250	6,127,477	145,900	—		
佐藤ゆかり	11,000,000		2,614,955	13,614,955	540,000	2,743,740	2,438,570	—		
小川理	2,272,278		—	2,272,278	80,000	442,400	2,500	—		
第2区	23,799,200	高木光弘	1,900,000	—	1,900,000	417,920	88,900	—	—	
棚橋泰文		10,000,000	3,000,000	13,000,000	1,784,600	2,839,425	132,915	—		
第3区	25,286,000	田中里奈	12,100,000	—	12,100,000	823,700	1,339,100	212,700	—	
		山田一枝	1,895,328	—	1,895,328	88,000	387,703	—	—	
		武藤容治	15,000,000	10,000,000	25,000,000	3,944,500	6,702,265	38,401	—	
第4区	26,564,600	園田康博	11,655,000	—	11,655,000	2,254,000	1,349,610	1,044,540	—	
		金子一義	16,680,000	—	16,680,000	3,387,500	2,266,150	207,375	—	
		熊谷正慶	9,100,000	—	9,100,000	540,000	1,208,681	167,250	—	
第5区	23,469,900	籠山佐敏	437,647	1,188,915	1,626,562	—	20,000	—	—	
		藤井孝男	25,000,000	—	25,000,000	5,192,000	8,643,895	111,100	—	
		古屋圭司	13,000,000	—	13,000,000	2,153,000	3,402,173	30,300	—	
		井上諭	1,905,803	—	1,905,803	325,000	127,100	—	—	
阿知波吉信	9,800,000	—	9,800,000	3,435,000	1,783,917	5,400	—			
和仁隆明	11,240,000	—	11,240,000	1,057,000	1,152,128	12,800	—			
静岡県	第1区	24,849,000	池野元章	1,542,388	—	1,542,388	100,000	222,900	13,500	—
上川陽子	5,000,000		10,000,000	15,000,000	2,400,000	5,478,751	1,000	—		
牧野聖修	11,205,000		2,000,000	13,205,000	1,612,500	1,286,040	225,500	—		
田辺信宏	13,330,822		—	13,330,822	300,000	870,375	282,070	—		
第2区	25,031,600	津川祥吾	8,000,000	—	8,000,000	783,600	474,800	48,200	—	
原田令嗣		8,000,000	2,000,000	10,000,000	2,370,000	—	—	—		
第3区	24,602,700	平松雅人	746,808	400,000	1,146,808	—	50,000	—	—	
柳澤伯夫		12,064,448	—	12,064,448	740,000	7,527,700	—	—		
平島廣志		7,160,000	390,000	7,550,000	475,000	1,360,528	—	—		
第4区	24,065,500	田村謙治	8,000,000	—	8,000,000	360,000	520,161	162,550	—	
望月義夫		14,974,572	—	14,974,572	2,074,000	2,757,975	28,500	—		
第5区	25,847,500	作山夕貴	1,625,001	—	1,625,001	100,000	166,790	6,000	—	
齊藤斗志二		8,000,000	2,000,000	10,000,000	3,810,000	972,557	66,360	—		
細野豪志		8,000,000	—	8,000,000	765,000	591,882	—	—		
第6区	25,922,800	倉田雅年	5,370,000	1,548,555	6,918,555	2,690,000	863,059	—	—	
渡辺周彦		8,000,000	5,000,000	13,000,000	1,569,350	243,095	658,910	—		
第7区	23,885,700	鈴木和実	1,326,280	—	1,326,280	16,000	60,000	—	—	
		城内卓也	6,254,917	—	6,254,917	2,191,000	864,373	21,680	—	
		阿部卓也	8,000,000	—	8,000,000	2,400,000	1,575,000	24,500	—	
片山さつき	12,324,949	—	12,324,949	1,490,000	404,970	9,712	—			
第8区	24,426,400	鈴木康友	8,000,000	—	8,000,000	788,500	3,710,014	16,500	—	

用支出額に関する調 (続)

(単位:円)

計	費用支出額内訳								
	通信費	交通費	印刷費	広告費	文具費	食糧費	休泊費	雑費	合計
134,339	297,256	101,707	767,875	265,468	102,659	114,621	59,690	14,712	1,858,327
3,166,856	1,575,620	605,334	2,894,565	619,511	34,879	182,825	1,371,960	321,858	11,258,408
183,705	101,473	48,460	1,297,325	1,530,313	200,574	128,260	250,390	42,404	4,773,154
14,669	—	—	474,472	—	—	—	—	19,165	708,306
431,655	2,166,408	1,145,482	3,167,998	818,852	263,337	307,216	—	408,024	9,977,422
690,900	300,291	28,023	1,992,310	1,197,430	76,919	24,002	—	288,056	5,524,531
79,439	29,512	8,580	1,473,480	391,882	7,655	47,328	—	5,876	2,523,752
2,420,347	433,959	220,262	2,900,619	2,066,743	222,641	408,450	567,868	336,743	11,993,632
5,050,978	1,350,761	218,647	1,963,509	1,233,213	574,113	1,161,283	406,380	4,732,967	22,491,851
670,460	1,429,673	818,780	2,806,383	1,579,222	133,369	989,714	706,065	1,657,712	12,946,878
27,450	3,400	—	1,669,785	24,150	36,000	—	24,000	—	1,784,785
50,000	40,340	—	1,938,961	—	46,355	62,685	55,150	10,347	3,243,838
1,142,800	2,206,009	1,397,494	5,365,330	2,818,612	1,095,532	454,620	—	677,942	18,738,839
892,302	88,752	196,982	1,737,089	1,589,697	196,671	419,681	14,215	284,299	7,244,628
3,282,095	454,734	—	1,767,670	655,424	55,071	159,610	—	125,540	7,289,644
6,273,377	1,567,270	97,553	2,179,065	906,250	110,440	719,795	—	1,896,387	14,932,387
5,182,310	88,102	1,995,187	2,741,545	555,461	506,201	442,375	1,122,299	441,475	13,614,955
444,900	14,116	—	1,318,617	173,250	18,596	214,884	—	7,915	2,272,278
88,900	—	—	1,103,865	68,000	22,155	100,880	—	27,452	1,829,172
2,972,340	172,055	260,885	3,322,200	1,671,949	926,916	587,328	—	804,164	12,502,437
1,551,800	1,721,589	197,962	3,103,275	987,754	280,301	325,474	—	621,533	9,613,388
387,703	50,800	—	1,112,055	209,339	3,436	36,080	—	7,915	1,895,328
6,740,666	720,650	553,500	5,415,700	3,775,062	252,778	467,318	—	459,797	22,329,971
2,394,150	795,805	—	2,035,425	848,423	102,691	238,242	—	305,855	8,974,591
2,473,525	1,307,564	470,142	1,930,704	2,121,123	435,343	938,693	237,771	2,732,595	16,034,960
1,375,931	1,364,979	984,232	3,703,605	1,531,468	317,961	206,118	287,875	220,713	10,532,882
20,000	32,514	—	1,188,915	294,635	—	22,598	67,900	—	1,626,562
8,754,995	1,867,464	1,424,179	2,212,296	2,141,899	201,979	955,606	363,400	1,323,184	24,437,002
3,432,473	1,709,178	582,360	2,161,895	1,579,855	102,578	490,350	156,000	436,236	12,803,925
127,100	15,574	54,459	1,131,480	251,750	—	—	—	490	1,905,853
1,789,317	927,616	294,726	1,753,500	772,458	85,552	287,155	40,455	275,300	9,661,079
1,164,928	272,897	1,064,680	3,859,331	2,383,027	55,505	100,407	169,665	259,440	10,386,880
236,400	150,000	1,130	767,104	236,989	41,840	3,675	—	5,250	1,542,388
5,479,751	1,220	—	1,853,184	3,382,430	199,043	569,510	88,000	347,635	14,320,773
1,511,540	1,754,606	515,779	1,665,300	1,521,069	326,965	252,855	333,000	520,791	10,014,405
1,152,445	1,482,182	—	3,069,740	535,500	250,391	160,749	62,250	1,643,724	8,656,981
523,000	336,192	—	1,836,400	797,014	122,975	207,771	—	49,296	4,656,248
—	111,489	20,699	2,383,500	3,223,518	—	89,238	126,955	9,783	8,335,182
50,000	30,000	—	731,808	246,000	3,080	54,425	—	6,960	1,122,273
7,527,700	1,291,376	36,531	1,514,100	555,461	64,816	316,341	—	18,123	12,064,448
1,360,528	67,660	263,142	2,044,525	917,482	103,438	180,957	130,270	94,667	5,637,669
682,711	—	—	1,479,500	1,305,350	134,279	37,992	—	5,565	4,005,397
2,786,475	788,237	23,700	8,106,965	2,105,573	312,279	507,077	—	686,307	17,390,613
172,790	102,833	7,900	891,883	183,405	8,990	144,000	—	13,200	1,625,001
1,038,917	194,822	189,507	2,003,458	675,775	28,305	49,790	—	52,036	8,042,610
591,882	85,787	85,595	1,298,179	440,810	11,619	100,340	—	255,401	3,634,613
863,059	502,858	241,788	1,647,700	1,350,026	228,393	368,283	846,740	329,481	9,068,328
902,005	254,799	354,060	2,894,550	1,583,705	737,038	33,480	—	63,978	8,392,965
60,000	—	—	1,043,280	—	8,000	13,040	—	105,000	1,245,320
886,053	455,737	38,410	1,729,875	1,735,019	63,472	234,180	31,200	734,542	8,099,488
1,599,500	25,188	287,342	1,586,550	341,250	299,654	201,096	24,960	463,749	7,229,289
414,682	31,060	260,390	6,308,660	3,409,810	58,745	550,378	542,405	530,406	13,596,536
3,726,514	135,767	11,940	1,454,000	336,630	31,093	766	—	144,498	6,629,708

70 候補者別選挙運動費

都道府県 小選挙区	候補者氏名	選挙運動 法定費用額	収入の部			選挙運動			
			寄付	その他 の収入	計	人件費	家屋費		
							選挙事務所費	集合同会費	その他の 家屋費
愛知県	立 塩谷 二 落合勝		8,310,000	—	8,310,000	2,390,000	461,135	1,022,471	—
			1,143,265	—	1,143,265	—	240,000	—	—
第1区	介 篠田陽 美 木村恵	24,515,500	15,798,285	—	15,798,285	2,518,875	3,093,118	323,960	—
			2,177,427	—	2,177,427	—	90,000	51,750	—
			8,086,450	100,000	8,186,450	1,403,200	217,220	341,525	—
第2区	和 小林正 二 岡田裕	24,603,600	8,793,307	—	8,793,307	1,282,700	200,000	—	—
			3,000,000	5,200,000	8,200,000	1,068,050	291,580	—	—
			13,120,000	—	13,120,000	1,712,000	300,000	25,100	—
第3区	子 古川元久 一 斎藤愛	24,627,800	2,016,750	—	2,016,750	291,700	60,000	11,300	—
			8,596,000	212,000	8,808,000	2,538,000	265,250	2,600	—
			3,460,000	500,000	3,960,000	213,000	1,797,802	52,600	—
第4区	寿 石川 栄 藤本	24,694,400	1,580,848	—	1,580,848	20,400	60,000	—	—
			60,000	600,000	660,000	10,250	—	—	—
			694,288	—	694,288	—	435,000	17,100	—
第5区	夫 牧義 子 藤野真紀	25,127,000	8,000,000	—	8,000,000	805,000	1,055,259	32,100	—
			10,000,000	—	10,000,000	1,294,250	7,339,615	2,600	—
			—	293,920	293,920	—	60,000	—	—
第6区	秀 木村隆 美 河江明	25,229,900	5,000,000	—	5,000,000	1,116,000	193,200	143,310	—
			1,451,575	—	1,451,575	—	76,790	14,550	—
			10,000,000	3,000,000	13,000,000	1,620,000	5,810,087	110,000	—
第7区	樹 丹羽秀 吉 柳沢けさ	25,160,300	10,596,470	—	10,596,470	667,900	3,778,082	197,700	—
			1,680,046	—	1,680,046	—	72,000	8,200	—
			10,015,000	—	10,015,000	2,226,000	2,084,470	6,320	—
第8区	司 小林憲 美 鈴木淳	25,191,600	13,260,000	—	13,260,000	4,520,000	228,750	39,450	—
			12,525,117	—	12,525,117	2,378,100	4,874,227	99,930	—
			1,790,090	—	1,790,090	—	90,000	—	—
第9区	彦 伊藤忠 暢 神谷	25,384,600	9,235,000	—	9,235,000	3,055,000	1,200,000	140,462	—
			1,664,497	—	1,664,497	—	27,000	—	—
			8,000,000	200,000	8,200,000	1,644,960	339,616	47,930	—
第10区	介 森田裕 三 松崎省	25,242,300	50,000	2,000,000	2,050,000	—	91,370	—	—
			1,186,583	—	1,186,583	—	25,000	—	—
			13,805,000	—	13,805,000	2,005,000	3,079,766	54,070	—
第11区	亮 井桁 樹 海部俊	24,311,600	—	2,406,212	2,406,212	—	250,000	—	—
			21,000,000	—	21,000,000	3,780,000	7,216,901	266,640	—
			15,000,000	8,000,000	23,000,000	1,359,500	10,298,980	197,840	—
第12区	已 杉本和 保 石田	24,611,300	11,000,000	—	11,000,000	1,916,400	1,606,850	19,090	—
			1,917,798	—	1,917,798	—	50,000	—	—
			1,753,616	—	1,753,616	20,000	171,000	—	—
第13区	樹 古本伸一郎 昇 土井真	24,664,200	18,000,000	—	18,000,000	280,800	1,662,125	2,842,912	—
			16,030,000	4,000,000	20,030,000	758,500	3,218,667	110,800	—
			7,380,000	6,721,847	14,101,847	1,920,000	9,383,792	96,900	—
第14区	浩 萩原康 聡 中根	23,066,300	1,949,729	—	1,949,729	—	150,000	63,550	—
			8,810,000	—	8,810,000	2,160,600	3,605,953	10,000	—
			1,598,666	—	1,598,666	—	140,000	—	—
第15区	章 嶋村秀 司 大村	24,168,900	8,000,000	—	8,000,000	660,000	300,772	197,360	—
			5,000,000	2,000,000	7,000,000	820,800	4,526,130	122,725	—
			9,450,000	486,151	9,936,151	4,940,000	1,092,673	375,075	—
三重県	昌 栗谷建一郎 啓 鈴木克	第1区	1,377,147	—	1,377,147	105,000	79,000	—	—
			8,030,000	130,519	8,160,519	1,616,000	635,000	654,450	—
			11,000,000	—	11,000,000	1,736,110	1,521,600	441,830	—
第1区	彦 森本和 明 斎藤	23,764,600	1,629,031	—	1,629,031	23,250	59,000	—	—
			22,000,000	—	22,000,000	7,280,000	4,788,566	196,750	—
			1,216,428	—	1,216,428	390,000	130,000	—	—

用支出額に関する調 (続)

(単位:円)

計	費用支出額内訳								
	通信費	交通費	印刷費	広告費	文具費	食糧費	休泊費	雑費	合計
1,483,606	260,270	46,760	1,845,730	807,588	950,738	88,620	—	113,392	7,986,704
240,000	40,000	—	681,765	136,500	25,500	2,000	—	17,500	1,143,265
3,417,078	2,093,121	189,658	3,784,987	765,759	423,537	428,772	304,400	483,065	14,409,252
141,750	150,000	1,850	1,286,677	550,975	11,500	3,600	—	31,075	2,177,427
558,745	520,324	574,993	1,317,680	963,785	119,968	321,950	44,100	312,109	6,136,854
200,000	23,829	22,795	1,847,632	920,186	220	272,316	—	132,818	4,702,496
291,580	891,040	35,562	1,843,540	555,461	75,757	368,000	—	160,838	5,289,828
325,100	417,548	158,600	1,843,540	5,621,004	508,708	221,350	—	267,298	11,075,148
71,300	20,000	—	1,003,500	595,700	20,000	4,550	—	10,000	2,016,750
267,850	126,576	157,388	2,000,700	252,000	55,453	425,469	125,312	1,057,236	7,005,984
1,850,402	74,598	58,520	1,838,968	1,041,296	218,847	185,424	—	344,499	5,825,554
60,000	50,000	—	1,114,950	328,498	—	—	—	7,000	1,580,848
—	—	—	234,300	317,095	—	75,197	—	4,613	641,455
452,100	50,000	—	1,158,840	512,261	7,053	13,000	—	3,135	2,196,389
1,087,359	424,739	87,497	2,130,975	1,565,030	63,761	351,791	—	221,345	6,737,497
7,342,215	434,845	106,590	1,962,758	1,319,861	33,060	333,680	—	517,174	13,344,433
60,000	—	45,437	—	179,943	—	6,270	—	2,270	293,920
336,510	792,077	3,800	1,854,526	541,800	3,464	376,131	—	250,110	5,274,418
91,340	30,000	—	1,077,202	203,000	3,614	22,199	—	24,220	1,451,575
5,920,087	142,436	1,184,469	1,839,000	1,045,396	165,912	398,564	29,400	77,565	12,422,829
3,975,782	1,175,455	225,241	1,971,607	985,436	649,034	308,872	—	559,645	10,518,972
80,200	—	—	1,275,285	315,561	—	9,000	—	—	1,680,046
2,090,790	1,645,259	409,510	2,675,110	891,075	310,775	535,254	676,640	402,522	11,862,935
268,200	1,042,530	896,819	2,122,150	3,278,937	43,751	296,330	—	788,810	13,257,527
4,974,157	661,163	618,520	1,806,600	789,152	684,760	249,445	—	363,220	12,525,117
90,000	55,000	—	1,266,948	349,736	24,006	1,200	—	3,200	1,790,090
1,340,462	—	25,750	1,809,570	911,925	195,157	50,451	—	40,336	7,428,651
27,000	17,729	—	1,277,280	342,488	—	—	—	—	1,664,497
387,546	677,647	299,418	2,393,234	1,503,640	128,081	237,455	—	515,714	7,787,695
91,370	472	27,200	906,500	489,475	15,215	135,292	—	33,253	1,698,777
25,000	18,000	—	1,026,458	73,125	—	44,000	—	—	1,186,583
3,133,836	262,042	463,353	2,466,000	1,581,574	145,152	363,276	61,260	90,302	10,571,795
250,000	—	—	1,500,000	636,682	—	—	—	19,530	2,406,212
7,483,541	481,630	1,494,223	2,184,162	416,317	549,659	924,843	—	3,581,580	20,895,955
10,496,820	565,207	4,050	6,916,075	2,428,358	147,950	438,376	—	1,041,316	23,397,652
1,625,940	614,321	72,735	1,862,432	1,993,211	55,300	406,797	—	312,925	8,860,061
50,000	7,000	2,600	1,292,400	556,160	—	1,638	—	8,000	1,917,798
171,000	80,000	—	1,197,116	219,600	6,738	2,967	—	13,200	1,710,621
4,505,037	640,235	619,473	3,113,142	2,667,563	147,426	988,372	—	1,361,690	14,323,738
3,329,467	1,122,202	507,517	2,331,017	3,132,003	357,857	575,275	—	107,618	12,221,456
9,480,692	1,796,363	—	1,528,170	650,664	359,554	150,992	—	252,832	16,139,267
213,550	85,000	—	1,161,319	400,210	13,284	2,395	—	30,983	1,906,741
3,615,953	1,117,746	187,556	1,815,120	939,440	221,597	399,189	37,100	376,084	10,870,385
140,000	100,000	—	1,157,466	148,000	5,726	626	—	5,970	1,557,788
498,132	499,386	35,740	1,860,365	858,669	27,023	222,786	—	1,334,976	5,997,077
4,648,855	6,448	—	1,910,180	694,702	587,534	153,822	—	118,587	8,940,928
1,467,748	327,060	142,039	3,315,622	1,100,610	44,558	134,947	—	910,397	12,382,981
79,000	35,090	12,786	1,042,395	92,750	3,515	2,808	—	3,803	1,377,147
1,289,450	806,376	277,391	4,110,960	1,716,576	536,638	213,481	—	40,372	10,607,244
1,963,430	560,657	658,955	1,669,820	1,138,725	2,415	429,142	129,600	124,974	8,413,828
59,000	40,000	2,620	1,124,121	304,500	64,440	8,600	—	2,500	1,629,031
4,985,316	1,563,641	176,171	1,643,250	4,906,252	662,626	642,850	17,017	2,055,199	23,932,322
130,000	60,000	—	267,428	275,000	35,000	59,000	—	—	1,216,428

70 候補者別選挙運動費

都道府県 小選挙区	候補者氏名	選挙運動 法定費用額	収入の部			選挙運動				
			寄付	その他の 収入	計	人件費	家屋費			
							選挙事務所費	集会場費	その他の 家屋費	
滋賀県	第2区	23,877,300	中井 洽	11,820,000	8,000,000	19,820,000	1,334,800	6,416,137	249,135	—
			川崎 二郎	20,000,000	—	20,000,000	3,480,000	2,636,850	348,006	—
			中野 武史	1,366,522	—	1,366,522	490,000	130,000	16,780	—
	第3区	24,009,200	中川 正春	8,100,000	—	8,100,000	—	2,349,150	373,616	—
			小林 正人	5,000,000	4,000,000	9,000,000	2,607,270	409,500	514,100	—
			平田 耕一	8,080,000	—	8,080,000	620,000	5,850,000	166,600	—
	第4区	22,752,900	星野 律子	1,459,728	—	1,459,728	580,000	130,000	17,200	—
			岡村 克也	12,000,000	—	12,000,000	1,603,000	3,265,792	38,900	—
			田村 憲久	10,000,000	3,000,000	13,000,000	1,732,400	5,504,095	111,447	—
	第5区	23,571,700	森本 哲生	13,000,000	—	13,000,000	675,000	3,173,075	45,100	—
			谷中 三好	1,062,694	—	1,062,694	140,000	130,000	—	—
			金子 洋一	11,000,000	—	11,000,000	2,478,750	1,535,509	557,275	—
京都府	第1区	23,597,000	三ツ矢 憲生	16,020,000	—	16,020,000	4,740,000	7,328,605	491,897	—
			川端 達夫	15,000,000	5,000,000	20,000,000	2,016,000	8,766,600	131,750	—
			上野 賢一郎	14,678,250	—	14,678,250	3,024,000	1,656,250	434,620	—
	第2区	23,002,200	川内 卓	3,050,000	—	3,050,000	1,950,000	50,000	63,650	—
			藤井 勇治	6,000,000	6,000,000	12,000,000	2,354,000	422,333	71,600	—
			小西 理	12,135,619	1,500,000	13,635,619	2,697,350	4,117,050	173,090	—
	第3区	22,549,800	丸岡 和世	1,227,008	—	1,227,008	—	—	10,500	—
			田島 一成	8,000,000	—	8,000,000	1,330,100	1,564,743	66,100	—
			稲森 善稔	1,600,000	—	1,600,000	—	120,000	10,510	—
	第4区	23,379,200	宇野 裕治	13,000,000	3,500,000	16,500,000	2,782,000	4,389,782	381,850	—
			三日月 大造	11,750,000	—	11,750,000	457,500	2,729,806	97,480	—
			奥村 展三	15,040,000	—	15,040,000	1,324,000	6,816,913	89,900	—
大阪府	第1区	24,810,800	岩永 峯一	11,526,160	—	11,526,160	3,790,000	3,766,100	445,600	—
			坪田 五久男	2,580,000	—	2,580,000	1,080,000	70,000	30,710	—
			伊吹 文明	19,000,000	—	19,000,000	5,180,900	2,954,916	1,616,095	—
	第2区	23,199,900	玉置 一弥	16,070,000	—	16,070,000	631,600	3,608,250	82,810	—
			穀田 恵二	3,343,206	—	3,343,206	2,160,000	402,044	60,227	—
			原 俊史	3,189,500	—	3,189,500	510,000	202,515	120,920	—
	第3区	24,271,300	山本 朋広	11,000,000	12,000,000	23,000,000	1,931,520	2,053,725	475,195	—
			前原 誠司	8,594,100	87,305	8,681,405	720,000	2,511,978	233,825	—
			清水 鴻一郎	15,000,000	2,000,000	17,000,000	2,585,890	2,524,435	336,700	—
	第4区	25,049,000	泉 健太	8,200,000	208,855	8,408,855	1,402,200	1,046,618	73,200	—
			石村 和子	3,396,150	16,800	3,412,950	60,000	328,744	56,700	—
			黄瀬 真理子	4,343,462	—	4,343,462	300,000	802,175	89,488	—
第5区	23,090,300	中川 泰宏	11,490,547	3,147,746	14,638,293	900,000	1,758,766	205,961	—	
		北神 圭朗	9,300,000	75,000	9,375,000	1,100,000	2,194,815	197,972	—	
		田中 英夫	13,130,000	8,004,000	21,134,000	3,995,000	9,643,457	274,488	—	
第6区	25,722,800	吉田 早由美	1,571,692	7,878	1,579,570	515,000	252,000	9,450	—	
		谷垣 禎一	5,050,000	87,780	5,137,780	1,410,000	798,600	183,000	—	
		小林 哲也	8,200,000	—	8,200,000	844,400	858,539	60,782	—	
大阪府	第1区	24,519,800	山井 和則	10,390,000	—	10,390,000	1,830,000	2,830,468	278,520	—
			井澤 京子	8,480,000	—	8,480,000	2,304,700	100,000	75,775	—
			熊崎 雅章	2,705,633	—	2,705,633	360,000	708,141	400	—
			中馬 弘毅	24,305,000	—	24,305,000	6,450,000	9,817,500	269,500	—
			熊田 篤嗣	8,190,000	—	8,190,000	705,000	2,832,541	14,550	—
			丸岡 博司	2,808,000	—	2,808,000	139,580	102,000	6,000	—
大阪府	第2区	24,395,300	左藤 志章	10,915,000	239,000	11,154,000	1,917,000	1,321,233	280,500	—
			川条 志嘉	10,000,000	—	10,000,000	720,000	1,006,998	4,450	—
			萩原 仁之	7,605,000	3,000,000	10,605,000	534,000	2,968,289	—	—
			吉永 朋之	813,250	—	813,250	—	100,000	22,500	—

用支出額に関する調 (続)

(単位:円)

計	費用支出額内訳								合計
	通信費	交通費	印刷費	広告費	文具費	食糧費	休泊費	雑費	
6,665,272	2,191,000	28,450	4,782,534	1,503,612	444,839	—	—	130,990	17,081,497
2,984,856	2,535,132	1,103,050	5,553,379	1,779,717	206,620	420,616	104,666	583,648	18,751,684
146,780	49,500	—	280,442	321,500	30,000	48,300	—	—	1,366,522
2,722,766	926,508	226,116	2,896,757	640,961	205,308	223,204	—	733,517	8,575,137
923,600	187,860	65,589	1,853,944	1,530,962	148,158	500,712	—	134,178	7,952,273
6,016,600	—	65,153	1,860,580	621,611	624,493	542,163	—	945	10,351,545
147,200	48,000	—	284,372	319,500	30,000	50,656	—	—	1,459,728
3,304,692	2,446,084	147,074	1,966,596	1,861,687	5,840	460,677	—	519,827	12,315,477
5,615,542	2,023,305	545,043	2,020,000	702,461	131,299	304,122	—	1,161,276	14,235,448
3,218,175	365,297	12,385	2,567,500	777,528	96,391	41,704	—	400,674	8,154,654
130,000	51,000	—	286,694	353,000	40,000	62,000	—	—	1,062,694
2,092,784	244,449	1,432,755	2,046,710	1,366,004	597,713	345,095	145,797	614,814	11,364,871
7,820,502	175,306	6,600	2,190,790	1,313,487	652,561	300,263	122,700	734,825	18,057,034
8,898,350	2,501,240	717,076	2,072,196	1,656,276	77,411	446,420	—	650,180	19,035,149
2,090,870	27,170	221,441	2,131,500	1,567,087	132,583	350,426	—	19,574	9,564,651
113,650	16,455	12,409	904,245	817,591	14,629	257,900	16,800	102,550	4,206,229
493,933	1,880,642	578,407	2,700,988	3,395,876	546,066	855,266	62,580	1,574,346	14,442,104
4,290,140	886,517	574,576	2,766,138	1,860,646	191,340	98,971	—	106,534	13,472,212
10,500	—	—	766,710	269,570	—	180,228	—	—	1,227,008
1,630,843	310,277	141,075	2,746,188	953,674	223,519	165,703	—	386,015	7,887,394
130,510	—	—	720,090	318,780	—	279,360	—	—	1,448,740
4,771,632	248,733	—	4,255,194	3,317,999	459,120	236,430	—	388,025	16,459,133
2,827,286	555,002	202,747	2,041,144	984,986	224,606	357,322	124,000	236,319	8,010,912
6,906,813	597,700	667,530	3,205,140	697,513	372,030	748,662	—	571,773	15,091,161
4,211,700	647,893	277,003	1,938,754	2,177,829	105,808	282,576	—	471,606	13,903,169
100,710	22,755	—	780,675	255,393	—	189,480	—	—	2,429,013
4,571,011	2,758,259	581,927	2,815,732	1,172,930	196,255	418,976	—	1,191,659	18,887,649
3,691,060	509,219	316,420	1,652,075	2,486,094	145,283	454,877	—	256,629	10,143,257
462,271	144,040	14,350	1,930,942	780,812	50,000	127,090	—	80,530	5,750,035
323,435	65,290	6,200	1,993,372	474,650	17,145	200,370	—	41,930	3,632,392
2,528,920	2,268,523	1,443,330	3,287,532	1,070,906	—	37,737	—	538,364	13,106,832
2,745,803	138,588	564,165	1,887,060	982,061	523,627	179,808	187,500	752,793	8,681,405
2,861,135	1,491,952	922,646	2,870,000	2,066,170	304,915	77,414	—	171,685	13,351,807
1,119,818	439,312	271,252	1,719,700	1,881,223	6,090	146,861	—	171,692	7,158,148
385,444	71,149	76,187	1,740,742	1,461,201	23,974	305,586	—	130,904	4,255,187
891,663	80,000	91,286	1,794,850	948,191	61,472	115,739	—	110,715	4,393,916
1,973,079	2,645,468	1,717,620	4,266,216	3,665,770	393,060	203,340	69,300	328,634	16,162,487
2,392,787	1,139,205	—	2,077,850	1,222,098	357,683	400,800	—	547,818	9,238,241
9,917,945	1,076,281	1,065,126	2,984,742	1,189,860	91,247	296,557	—	1,089,682	21,706,440
261,450	100,000	46,953	2,000,202	894,884	63,583	38,456	110,665	23,337	4,054,530
981,600	67,279	6,600	2,845,500	1,470,279	100,970	126,315	35,000	109,810	7,153,353
919,321	238,102	137,602	1,757,000	1,972,401	95,023	242,968	133,370	343,926	6,684,113
3,108,988	221,469	2,138,657	1,235,955	898,223	459,377	373,600	—	1,010,580	11,276,849
175,775	345,170	198,487	1,974,794	2,372,611	17,695	109,100	—	139,698	7,638,030
708,541	75,524	70,476	1,966,486	840,037	89,167	94,866	3,500	56,330	4,264,927
10,087,000	1,907,614	—	3,867,500	1,354,390	—	458,230	—	96,200	24,220,934
2,847,091	102,567	369,962	1,863,561	2,124,882	183,484	886,348	208,080	783,686	10,074,661
108,000	19,355	72,665	1,433,040	999,726	4,130	93,889	75,600	43,415	2,989,400
1,601,733	722,775	490,290	3,131,250	1,697,712	77,357	555,573	—	216,250	10,409,940
1,011,448	5,710	116,500	4,077,390	1,795,966	57,576	65,696	—	200,870	8,051,156
2,968,289	344,263	23,360	1,264,708	883,421	82,504	79,200	—	146,676	6,326,421
122,500	3,250	—	1,456,560	890,737	882	159,500	—	43,218	2,676,647

70 候補者別選挙運動費

都道府県 小選挙区	候補者氏名	選挙運動 法定費用額	収入の部			選挙運動			
			寄付	その他の 収入	計	人件費	家屋費		
							選挙事務所費	集會会場費	その他の 家屋費
第3区	辻 惠	25,083,900	8,000,000	2,500,000	10,500,000	2,133,180	3,474,459	76,000	—
	田端 正広		11,645,000	2,650,000	14,295,000	1,790,000	6,756,251	5,300	—
	安達 義孝		1,077,500	—	1,077,500	—	240,000	41,000	—
第4区	中山 泰秀	25,119,400	19,730,000	5,000,000	24,730,000	5,571,850	4,559,324	2,413,500	—
	長谷川 良雄		1,792,000	—	1,792,000	80,000	192,000	17,000	—
第5区	吉田 治		17,696,000	—	17,696,000	2,225,000	7,552,432	55,200	—
	稲見 哲男	25,221,500	13,800,000	5,000,000	18,800,000	705,000	3,957,350	5,000	—
第6区	谷口 隆義		11,355,136	2,650,000	14,005,136	1,404,500	7,079,992	391,937	—
	山下 芳生		2,389,703	—	2,389,703	—	389,703	—	—
	福島 豊	24,948,200	18,062,500	2,650,000	20,712,500	1,975,000	6,128,495	29,500	—
第7区	村上 史好		8,200,000	1,000,000	9,200,000	1,190,000	1,279,500	19,700	—
	井口 淳治		1,266,227	—	1,266,227	550,000	240,700	—	—
	有木 茂	24,332,900	3,630,000	500,000	4,130,000	510,000	553,965	37,275	—
第8区	山口 克也		—	1,973,395	1,973,395	441,200	—	—	—
	藤村 修		8,073,000	—	8,073,000	1,165,800	1,783,761	6,100	—
	渡嘉敷 奈緒美		2,000,000	107,754	2,107,754	900,000	150,000	—	—
第9区	和田 澄江	23,844,300	1,211,020	—	1,211,020	—	594,000	—	—
	大塚 高司		12,270,000	—	12,270,000	2,865,000	1,254,275	658,705	—
第10区	中野 寛成		14,280,000	—	14,280,000	1,500,000	3,164,757	—	—
	西田 猛	25,503,000	—	13,000,000	13,000,000	2,550,000	2,386,421	40,165	—
	大谷 信雪		9,200,000	157,500	9,357,500	720,000	1,200,000	2,200	—
第11区	榎並 憲治		1,782,764	—	1,782,764	—	53,000	—	—
	浅沼 和仁	23,805,100	1,755,885	100,000	1,855,885	—	258,000	—	—
	松浪 健太		5,100,908	—	5,100,908	1,385,000	100,908	13,000	—
第12区	肥田 美代子		10,000,000	—	10,000,000	480,000	1,315,805	153,100	—
	辻元 清美		10,588,050	—	10,588,050	1,698,000	2,419,250	60,000	—
	井脇 ノブ子	24,895,700	13,460,000	3,000,000	16,460,000	1,865,000	1,391,450	—	—
第13区	山下 京子		739,280	—	739,280	—	251,700	—	—
	平野 博文		9,905,000	5,000,000	14,905,000	1,047,000	1,265,000	146,543	—
	樽床 伸二	24,271,400	8,500,000	—	8,500,000	3,055,000	500,000	140,100	—
第14区	北川 知克		14,414,600	800,000	15,214,600	2,349,800	3,895,391	105,300	—
	太田 久美子		1,131,062	—	1,131,062	451,500	156,300	14,500	—
	富家 孝	25,145,100	8,000,000	1,500,000	9,500,000	4,407,175	976,000	—	—
第15区	吉井 英勝		831,100	310,000	1,141,100	145,000	420,000	11,500	—
	西野 陽		6,690,000	4,000,000	10,690,000	1,782,000	3,570,900	149,100	—
	谷畑 孝	25,479,400	8,070,672	410,605	8,481,277	1,680,000	4,211,880	106,505	—
第16区	長尾 敬		10,000,000	—	10,000,000	809,600	6,122,868	—	—
	野澤 倫昭		707,000	—	707,000	60,000	78,000	—	—
	竹本 直一	25,182,000	9,773,000	2,000,000	11,773,000	2,400,000	2,275,000	160,950	—
第17区	中野 好博		1,241,400	—	1,241,400	—	120,000	—	—
	堺井 裕貴		16,360,000	1,000,000	17,360,000	6,360,000	2,385,945	17,800	—
	樽井 良和	23,778,600	10,680,000	—	10,680,000	1,596,000	830,608	—	—
第18区	北側 一雄		15,668,000	2,650,000	18,318,000	915,000	3,335,500	492,050	—
	稲月 直江		1,144,000	—	1,144,000	—	231,104	5,200	—
	岡下 信子	24,046,100	7,202,200	4,000,000	11,202,200	3,380,000	2,632,106	248,750	—
第19区	西村 真悟		11,000,000	—	11,000,000	2,460,000	2,971,794	123,690	—
	眞鍋 穰		3,049,682	—	3,049,682	300,000	200,000	53,790	—
	中川 治	25,437,600	8,100,000	—	8,100,000	894,400	2,993,858	39,180	—
兵庫県 第1区	中山 太郎		13,770,000	—	13,770,000	3,689,500	4,483,435	698,270	—
	大塚 康樹		1,070,000	—	1,070,000	170,000	277,449	10,000	—
	松浪 健四郎	23,681,300	7,560,000	—	7,560,000	1,014,200	1,790,886	27,000	—
兵庫県 第1区	和氣 豊		2,400,000	—	2,400,000	—	180,592	7,000	—
	長安 豊		8,770,000	—	8,770,000	1,129,000	3,018,743	52,650	—
兵庫県 第1区	原 和美	24,457,300	2,850,000	—	2,850,000	480,000	120,000	11,000	—

用支出額に関する調 (続)

(単位:円)

計	費用支出額内訳								合計
	通信費	交通費	印刷費	広告費	文具費	食糧費	休泊費	雑費	
3,550,459	164,327	511,601	1,931,400	2,755,524	227,686	293,203	230,000	878,743	12,676,123
6,761,551	764,716	411,824	1,233,200	1,499,042	33,765	570,337	—	430,778	13,495,213
281,000	120,000	980	1,440,180	1,037,775	10,000	22,000	—	5,500	2,917,435
6,972,824	403,666	86,889	4,641,994	4,108,633	225,678	312,564	263,025	676,304	23,263,427
209,000	—	—	1,496,880	780,104	920	68,610	—	16,874	2,652,388
7,607,632	656,935	2,588,862	1,858,955	745,114	167,088	872,819	77,400	819,682	17,619,487
3,962,350	2,058,840	1,753,462	6,180,994	741,196	806,522	416,182	—	928,018	17,552,564
7,471,929	753,135	351,619	2,316,890	2,063,321	41,121	747,096	—	382,114	15,531,725
389,703	—	—	1,522,747	731,917	—	—	—	—	2,644,367
6,157,995	161,981	119,042	1,939,400	1,610,238	155,827	588,867	—	343,160	13,051,510
1,299,200	75,400	—	1,869,008	1,105,611	12,735	195,115	—	68,182	5,815,251
240,700	33,518	1,510	1,482,180	733,597	2,515	13,550	—	13,693	3,071,263
591,240	57,630	—	1,330,380	734,014	3,805	9,688	—	120,422	3,357,179
—	—	—	1,162,375	369,820	—	—	—	—	1,973,395
1,789,861	309,474	23,272	1,924,540	1,367,515	8,292	387,569	73,000	519,054	7,568,377
150,000	107,303	—	1,533,500	930,326	—	230,400	—	—	3,851,529
594,000	66,000	2,400	1,161,360	791,000	—	5,692	—	36,204	2,656,656
1,912,980	252,184	14,190	1,830,932	555,461	50,838	48,445	—	23,258	7,553,288
3,164,757	61,770	158,789	2,477,500	850,752	—	389,560	—	181,013	8,784,141
2,426,586	1,160,527	68,328	2,660,475	2,802,430	112,722	448,944	224,000	363,495	12,817,507
1,202,200	19,790	22,036	1,957,385	1,237,521	393,192	530,775	36,350	76,683	6,195,932
53,000	1,879	—	1,115,798	151,070	—	—	—	—	1,321,747
258,000	38,385	45,385	603,500	712,468	9,990	18,180	—	23,398	1,709,306
113,908	374,839	156,514	1,645,050	676,704	9,142	247,265	—	606,669	5,215,091
1,468,905	177,615	806,705	1,724,500	1,169,333	117,282	588,007	88,200	718,508	7,339,055
2,479,250	1,209,640	1,194,896	2,191,740	2,212,459	216,815	536,453	156,702	918,111	12,814,066
1,391,450	111,090	534,013	2,288,882	2,015,721	136,583	551,473	76,125	210,035	9,180,372
251,700	—	—	1,273,415	801,107	37,634	—	—	14,436	2,378,292
1,411,543	246,000	1,699,020	1,743,250	2,742,580	957,980	642,426	—	3,330,165	13,819,964
640,100	—	—	3,439,940	1,003,800	—	149,257	—	—	8,288,097
4,000,691	733,533	108,037	3,259,389	1,540,486	123,166	772,483	—	2,079,103	14,966,688
170,800	—	—	1,321,865	735,256	1,632	7,337	—	35,630	2,724,020
976,000	9,810	438,280	2,181,218	607,961	62,916	343,039	288,850	75,387	9,390,636
431,500	45,000	—	1,281,750	710,500	—	117,074	—	44,994	2,775,818
3,720,000	1,094,493	92,400	1,985,000	1,126,679	31,752	612,854	—	356,472	10,801,650
4,318,385	324,000	14,805	1,859,660	1,661,625	12,000	399,926	100,000	172,728	10,543,129
6,122,868	1,012,576	211,251	1,883,168	1,023,196	522,244	374,589	31,160	260,420	12,251,072
78,000	9,651	—	1,158,070	774,760	2,770	11,508	—	175,634	2,270,393
2,435,950	640,373	1,025,710	1,877,208	993,101	149,135	734,042	—	326,619	10,582,138
120,000	57,430	—	1,199,915	248,874	4,965	—	—	59,333	1,690,517
2,403,745	4,100	66,716	1,882,208	1,538,093	38,396	210,158	—	247,448	12,750,864
830,608	481,463	239,791	2,623,950	2,262,275	110,779	611,271	364,232	222,427	9,342,796
3,827,550	365,867	77,653	1,717,471	1,634,065	70,930	425,666	60,000	668,784	9,762,986
236,304	—	5,090	1,374,820	916,057	3,912	20,670	—	64,249	2,621,102
2,880,856	590,553	14,720	3,469,410	779,310	283,128	47,617	—	1,505,308	12,950,902
3,095,484	825,111	13,450	2,236,000	674,600	82,621	316,175	391,039	287,366	10,381,846
253,790	41,682	—	1,381,787	679,600	4,760	7,971	—	6,120	2,675,710
3,033,038	300,000	456,750	1,768,058	807,461	171,347	250,782	353,220	1,860,123	9,895,179
5,181,705	751,258	304,828	1,913,700	1,497,530	33,871	127,918	—	758,282	14,258,592
287,449	23,500	—	1,454,980	654,561	24,345	81,287	—	51,968	2,748,090
1,817,886	205,340	18,440	1,770,300	1,034,528	476,134	304,080	—	394,238	7,035,146
187,592	96,077	—	1,342,287	504,036	9,367	127,363	—	65,875	2,332,597
3,071,393	463,527	1,522,104	2,665,990	661,652	19,875	661,641	86,400	342,970	10,624,552
131,000	140,200	227,101	799,050	316,050	18,958	36,097	—	33,897	2,182,353

70 候補者別選挙運動費

都道府県 小選挙区	候補者氏名	選挙運動 法定費用額	収入の部			選挙運動			
			寄付	その他の 収入	計	人件費	家屋費		
							選挙事務所費	集会場費	その他の 家屋費
第2区	砂田圭佑	24,448,400	190,000	4,000,000	4,190,000	819,600	245,000	—	—
	盛山正仁		10,200,000	800,000	11,000,000	1,115,000	539,750	385,667	—
	味口俊之		1,504,350	—	1,504,350	106,000	50,000	21,800	—
	石井一		15,070,000	—	15,070,000	2,232,500	840,000	147,030	—
	岩元伸市		8,000	200,000	208,000	—	—	—	—
第3区	泉房穂	23,951,500	8,000,000	1,000,000	9,000,000	1,560,000	415,000	143,870	—
	赤羽一嘉		9,785,000	2,650,000	12,435,000	2,064,000	6,853,585	474,860	—
	平松順子		330,000	—	330,000	—	129,000	6,400	—
第4区	関芳弘	25,464,200	5,000,000	—	5,000,000	1,505,663	77,424	—	—
	土肥隆一		8,853,527	3,000,000	11,853,527	1,320,000	350,000	25,200	—
	今井正子		803,000	—	803,000	600,000	72,000	—	—
第5区	井上喜一	26,757,000	20,683,781	—	20,683,781	2,456,090	12,523,818	163,025	—
	高橋昭一		10,000,000	2,000,000	12,000,000	1,141,250	1,331,648	114,270	—
	永井脩		1,569,940	53,000	1,622,940	49,000	55,000	—	—
第6区	谷公一	26,071,400	6,190,000	15,000,000	21,190,000	7,613,732	4,357,000	20,475	—
	平山和志		2,070,500	—	2,070,500	380,000	215,000	13,700	—
	梶原康弘		15,000,000	—	15,000,000	1,822,600	2,864,987	235,325	—
第7区	日村豊彦	25,710,400	1,660,000	15,000,000	16,660,000	1,773,400	4,424,862	1,392,595	—
	木挽司		6,300,000	—	6,300,000	1,550,000	270,000	58,200	—
	市村浩一郎		11,000,000	—	11,000,000	975,160	2,459,100	105,000	—
第8区	中川智子	24,804,400	3,036,966	1,150,000	4,186,966	669,000	159,872	58,800	—
	阪上善秀		250,000	5,000,000	5,250,000	—	—	—	—
	大塚寿夫		1,637,245	—	1,637,245	120,000	96,000	58,300	—
第9区	石井登志郎	26,739,700	8,000,000	190,000	8,190,000	480,000	190,000	—	—
	大前繁雄		9,000,000	750,000	9,750,000	2,408,000	2,762,565	385,903	—
	磯見恵子		490,438	—	490,438	288,000	21,000	5,500	—
第10区	坂本洋子	24,223,800	6,265,000	3,600,000	9,865,000	920,000	5,368,000	—	—
	庄本悦子		274,500	—	274,500	144,000	60,000	—	—
	植田至紀		5,700,000	5,000,000	10,700,000	1,458,400	902,322	84,500	—
第11区	室井邦彦	24,764,400	8,000,000	500,000	8,500,000	195,000	237,000	153,044	—
	冬柴鐵三		11,580,000	2,650,000	14,230,000	1,200,000	2,540,800	224,675	—
	畠中光成		8,000,000	2,000,000	10,000,000	205,000	794,182	10,000	—
第12区	大稻鉄夫	23,793,800	2,127,405	—	2,127,405	360,000	98,000	2,100	—
	宮本一三		10,740,000	—	10,740,000	1,709,200	2,044,350	—	—
	西村康稔		9,720,000	300,000	10,020,000	1,884,550	6,284,915	28,600	—
奈良県 第1区	渡海紀三朗	23,546,200	23,232,000	—	23,232,000	2,300,000	3,179,917	102,290	—
	星原幸代		1,565,880	—	1,565,880	130,000	60,000	24,801	—
	岡田康裕		8,622,000	—	8,622,000	—	1,185,880	—	—
第2区	松本剛明	23,572,200	8,000,000	6,903,137	14,903,137	1,385,250	6,735,410	172,952	—
	戸井田徹		12,710,000	10,000,000	22,710,000	3,245,000	1,953,704	3,600	—
	竹内典昭		1,890,000	—	1,890,000	437,000	178,740	40,800	—
第3区	山口壯	23,465,300	18,315,000	—	18,315,000	780,000	6,763,254	88,550	—
	河本三郎		16,620,000	—	16,620,000	2,025,000	4,160,717	559,625	—
	太田清幸		1,712,990	—	1,712,990	388,000	60,000	—	—
奈良県 第2区	馬淵澄夫	23,465,300	11,801,495	—	11,801,495	263,000	2,954,369	32,256	—
	細野歩		1,371,200	300,258	1,671,458	150,000	347,736	—	—
	森岡正宏		14,000,000	—	14,000,000	2,100,000	3,635,950	30,000	—
奈良県 第3区	鍵田忠兵衛	23,465,300	4,330,507	2,000,000	6,330,507	2,280,000	1,847,714	28,070	—
	山本早苗		12,326,560	—	12,326,560	1,080,000	4,174,900	66,000	—
	中野明美		1,631,200	—	1,631,200	—	60,000	—	—
奈良県 第3区	滝実	23,465,300	9,460,000	—	9,460,000	2,934,825	1,004,150	68,250	—
	中村哲治		11,262,500	—	11,262,500	543,600	1,768,101	2,800	—
	吉川政重		16,040,000	—	16,040,000	1,320,000	4,070,593	—	—
奈良県 第3区	奥野信亮	16,000,000	—	16,000,000	1,765,000	3,410,040	30,765	—	

用支出額に関する調 (続)

(単位:円)

計	費用支出額内訳								合計
	通信費	交通費	印刷費	広告費	文具費	食糧費	休泊費	雑費	
245,000	—	—	—	260,820	—	42,221	—	101,764	1,469,405
925,417	975,000	12,240	2,272,688	3,800,631	118,990	43,278	—	18,520	9,281,764
71,800	10,000	8,040	951,350	300,400	—	26,680	—	—	1,474,270
987,030	60,000	265,764	1,851,402	821,111	123,337	139,907	—	953,412	7,434,463
—	—	—	150,000	—	10,256	—	—	—	160,256
558,870	20,760	242,001	1,864,870	1,507,475	39,509	146,729	—	447,103	6,387,317
7,328,445	204,219	115,650	1,749,650	1,679,775	173,862	479,088	—	308,548	14,103,237
135,400	48,016	1,700	832,900	362,412	840	—	—	—	1,381,268
77,424	—	64,570	1,843,140	1,139,089	63,704	—	—	20,210	4,713,800
375,200	26,600	289,729	2,492,000	3,226,650	14,131	131,326	—	305,327	8,180,963
72,000	10,000	—	1,008,725	231,750	25,000	—	—	6,000	1,953,475
12,686,843	705,498	864,893	1,331,925	1,590,155	130,878	317,519	—	599,980	20,683,781
1,445,918	457,780	33,610	2,814,105	2,870,366	35,783	105,724	476,877	75,363	9,456,776
55,000	25,000	—	971,250	479,690	5,000	18,000	—	20,000	1,622,940
4,377,475	869,229	316,456	2,155,624	1,413,448	1,010,301	675,205	818,621	381,837	19,631,928
228,700	—	38,680	1,008,000	281,350	7,386	34,345	78,970	6,149	2,063,580
3,100,312	1,609,601	321,612	2,712,890	2,417,544	670,442	469,487	347,770	204,201	13,676,459
5,817,457	58,666	—	2,085,560	1,387,515	356,267	249,916	—	500,946	12,229,727
328,200	927,146	72,425	1,843,870	822,876	70,070	456,308	—	155,484	6,226,379
2,564,100	391,392	180,986	3,849,824	1,417,350	155,309	362,967	503,600	295,915	10,696,603
218,672	277,247	17,843	938,700	1,118,311	129,870	343,862	218,170	163,268	4,094,943
—	1,347,247	456,686	2,391,480	202,192	181,298	58,434	—	69,056	4,706,393
154,300	7,543	—	975,345	262,100	71,480	6,638	—	—	1,597,406
190,000	130,123	548,761	1,865,830	622,192	25,384	240,551	—	718,475	4,821,316
3,148,468	828,798	21,727	3,757,640	1,602,131	—	304,681	—	59,536	12,130,981
26,500	5,000	2,260	—	122,280	315	37,755	—	9,048	491,158
5,368,000	122,800	1,000	2,023,890	544,654	109,911	352,117	—	173,687	9,616,059
60,000	—	—	869,295	143,350	—	60,000	—	—	1,276,645
986,822	862,000	69,735	1,526,875	607,656	298,775	245,539	—	43,109	6,098,911
390,044	295,461	126,395	1,843,200	1,145,785	50,824	411,249	8,300	2,040,715	6,506,973
2,765,475	239,565	172,712	1,555,596	1,505,283	114,677	448,320	—	199,772	8,201,400
804,182	89,792	463,429	1,889,690	1,029,109	53,551	159,154	—	48,914	4,742,821
100,100	52,840	23,190	1,019,990	353,050	14,549	49,325	13,550	54,890	2,041,484
2,044,350	194,493	238,620	3,174,675	1,265,702	7,982	410,805	—	419,323	9,465,150
6,313,515	300,072	325,925	2,221,745	1,257,044	—	—	—	—	12,302,851
3,282,207	3,980,000	25,579	4,683,009	2,513,403	267,243	892,968	304,122	1,063,210	19,311,741
84,801	70,000	—	915,580	227,300	5,571	25,754	—	—	1,459,006
1,185,880	1,626,725	92,474	2,073,350	1,279,981	855,275	385,696	50,400	944,579	8,494,360
6,908,362	2,025,495	49,040	2,158,338	1,229,200	420,379	—	—	727,073	14,903,137
1,957,304	1,675,964	32,405	1,989,750	901,717	748,140	1,074,409	—	1,110,000	12,734,689
219,540	3,600	27,030	785,000	182,700	5,441	97,721	—	74,546	1,832,578
6,851,804	931,051	366,522	4,590,550	5,812,487	169,743	245,196	—	412,357	20,159,710
4,720,342	1,440,795	76,895	3,900,500	1,716,322	572,263	718,086	156,910	103,801	15,430,914
60,000	—	1,600	1,064,490	148,020	2,618	39,338	5,040	63,032	1,772,138
2,986,625	1,978,140	565,733	2,186,730	358,454	154,405	593,827	55,635	2,658,946	11,801,495
347,736	35,917	35,510	760,000	275,200	14,946	27,356	—	24,793	1,671,458
3,665,950	859,957	1,207,459	2,583,560	2,249,833	454,650	228,500	69,300	947,305	14,366,514
1,875,784	616,312	—	2,109,916	848,984	120,875	660,491	—	221,022	8,733,384
4,240,900	913,680	637,192	2,152,576	2,345,461	180,744	437,680	—	338,327	12,326,560
60,000	53,553	—	800,000	407,190	14,370	70,699	—	35,515	1,441,327
1,072,400	506,679	565,166	3,556,688	1,104,856	235,172	260,855	—	874,831	11,111,472
1,770,901	3,118,900	170,459	1,572,600	978,175	166,192	631,413	92,000	262,888	9,307,128
4,070,593	394,978	—	1,008,175	942,648	51,269	284,265	—	116,145	8,188,073
3,440,805	459,056	1,068,482	2,112,600	1,581,216	499,938	90,837	—	2,023,233	13,041,167

70 候補者別選挙運動費

都道府県 小選挙区	候補者氏名	選挙運動 法定費用額	収入の部			選挙運動			
			寄付	その他の 収入	計	人件費	家屋費		
							選挙事務所費	集会場費	その他の 家屋費
和歌山県 第4区	正木 敦		1,781,310	—	1,781,310	360,000	256,000	—	—
	田野瀬 良太郎	23,223,000	10,159,099	—	10,159,099	2,067,500	4,651,375	14,790	—
	森下 豊		8,000,000	—	8,000,000	1,580,000	1,050,000	—	—
	青木 光治		1,773,350	—	1,773,350	—	80,000	—	—
和歌山県 第1区	下角 力	23,825,200	1,923,450	—	1,923,450	—	532,040	235,620	—
	谷本 龍哉		17,500,000	—	17,500,000	1,162,000	7,305,960	1,459,030	—
	岸本 周平		19,500,000	—	19,500,000	2,095,000	5,290,771	131,350	—
和歌山県 第2区	下村 雅洋	22,652,800	900,000	—	900,000	—	620,000	—	—
	石田 真敏		16,360,000	—	16,360,000	2,876,600	2,305,263	567,168	—
和歌山県 第3区	岸本 健		13,030,000	—	13,030,000	1,215,000	9,103,000	44,100	—
	眞鍋 晃篤	23,804,700	8,000,000	—	8,000,000	540,000	—	—	—
	二階 俊博		10,000,000	—	10,000,000	2,006,200	254,846	25,000	—
和歌山県 第4区	上田 稔		2,230,000	—	2,230,000	400,000	167,943	76,650	—
	石破 茂	23,027,900	7,000,000	—	7,000,000	1,362,050	1,688,181	307,610	—
鳥取県 第1区	塚田 成幸		898,891	—	898,891	—	80,000	—	—
	田中 清一		3,000,000	1,795,782	4,795,782	1,780,000	217,484	—	—
	早川 周作		6,181,711	—	6,181,711	1,857,000	112,097	—	—
	川上 義博	22,581,800	500,000	4,206,276	4,706,276	1,375,000	1,020,230	116,370	—
鳥取県 第2区	山内 功		8,000,000	566,436	8,566,436	2,895,000	1,295,250	141,225	—
	赤沢 亮正		8,000,000	2,973,666	10,973,666	4,240,000	568,000	1,167,550	—
	鷲見 節夫		832,096	200,000	1,032,096	—	120,000	—	—
鳥取県 第1区	濱口 和久	25,601,000	8,036,000	—	8,036,000	480,000	599,100	—	—
	上代 善雄		696,980	—	696,980	—	50,000	—	—
	加納 克己		4,500,000	—	4,500,000	300,000	—	—	—
	細田 博之		10,000,000	—	10,000,000	2,917,400	735,944	383,512	—
鳥取県 第2区	小室 寿明	23,901,000	8,070,000	—	8,070,000	1,580,000	983,730	—	—
	亀井 久興		11,000,000	—	11,000,000	1,815,000	735,500	6,820	—
	向瀬 慎一		681,430	—	681,430	—	50,000	—	—
鳥取県 第3区	竹下 亘		5,000,000	5,000,000	10,000,000	1,440,000	1,505,543	94,310	—
	逢沢 一郎	24,184,000	23,682,082	1,000,000	24,682,082	3,456,000	2,071,437	547,103	—
岡山県 第1区	福島 捷美		2,258,000	—	2,258,000	760,000	120,000	—	—
	菅源 太郎		8,000,000	—	8,000,000	324,000	314,698	—	—
	植本 完治		1,775,177	—	1,775,177	—	100,000	—	—
	津村 啓介	23,428,600	18,000,000	—	18,000,000	2,400,000	1,621,779	27,480	—
岡山県 第2区	萩原 誠司		7,269,260	—	7,269,260	404,000	651,000	1,191,750	—
	尾崎 宏子		1,513,320	406,963	1,920,283	—	30,000	3,000	—
	阿部 俊子	23,615,800	3,500,000	2,000,000	5,500,000	888,000	340,000	36,750	—
岡山県 第3区	中嶋 義晴		1,157,293	—	1,157,293	—	120,000	—	—
	中村 徹夫		5,000,000	—	5,000,000	600,000	70,000	—	—
	平沼 赳夫		13,500,000	—	13,500,000	1,755,200	2,941,905	218,120	—
	橋本 岳	24,481,300	10,180,000	—	10,180,000	1,659,600	584,460	125,086	—
岡山県 第4区	柚木 道義		8,000,000	—	8,000,000	345,000	2,561,900	—	—
	東 毅		1,311,283	—	1,311,283	—	100,000	—	—
	堀 良道	23,478,700	668,675	—	668,675	—	10,000	—	—
岡山県 第5区	村田 吉隆		15,450,000	—	15,450,000	3,120,000	1,993,205	39,680	—
	花咲 宏基		8,330,000	—	8,330,000	1,082,982	309,200	79,940	—
	上村 好輝	23,723,200	2,945,752	—	2,945,752	—	368,508	—	—
	菅川 洋		10,450,000	2,000,000	12,450,000	2,775,000	3,008,866	179,264	—
広島県 第1区	岸田 文雄		19,000,000	2,000,000	21,000,000	5,868,400	3,732,839	894,951	—
	長妻 亮		1,152,256	—	1,152,256	—	62,581	—	—

用支出額に関する調 (続)

(単位:円)

費	用 支 出 額 内 訳								
	通 信 費	交 通 費	印 刷 費	広 告 費	文 具 費	食 糧 費	休 泊 費	雑 費	合 計
256,000	65,486	22,613	800,000	253,000	—	16,993	—	7,218	1,781,310
4,666,165	1,141,008	—	2,069,600	1,644,456	348,153	—	—	265,573	12,202,455
1,050,000	1,024,201	—	2,100,245	553,350	91,000	399,040	—	913,794	7,711,630
80,000	—	—	800,000	331,550	5,242	81,774	—	—	1,298,566
767,660	390	—	879,736	218,437	13,910	15,699	11,800	15,598	1,923,230
8,764,990	1,469,701	—	1,274,500	727,730	23,052	299,134	—	2,286,236	16,007,343
5,422,121	632,341	605,183	5,580,410	2,744,786	415,755	274,750	—	1,642,608	19,412,954
620,000	51,504	—	—	39,500	—	79,570	—	100,967	891,541
2,872,431	353,448	521,796	2,183,565	2,502,061	11,025	362,916	158,600	671,667	12,514,109
9,147,100	703,941	—	1,942,928	985,711	281,618	179,125	80,000	940,575	15,475,998
—	1,220	—	1,987,970	569,711	228,628	85,156	24,635	51,455	3,488,775
279,846	111,170	856,542	2,860,000	583,076	202,833	466,677	296,005	7,600	7,669,949
244,593	27,946	—	975,307	180,954	20,000	20,000	246,603	—	2,115,403
1,995,791	616,015	372,209	1,978,323	1,241,881	598,531	431,530	304,265	290,794	9,191,389
80,000	8,968	—	749,343	42,000	10,625	—	—	7,955	898,891
217,484	51,470	29,152	1,254,750	541,032	85,104	192,879	—	193,891	4,345,762
112,097	222,727	487,995	1,910,248	1,754,244	667,331	440,403	840,010	355,365	8,647,420
1,136,600	444,606	243,063	1,889,974	1,184,985	246,833	258,372	—	124,467	6,903,900
1,436,475	494,197	561,000	1,889,974	2,255,108	221,970	341,930	—	838,975	10,934,629
1,735,550	613,173	330,165	2,481,675	2,401,492	163,170	281,166	—	1,172,710	13,419,101
120,000	23,196	—	648,900	40,000	—	—	—	—	832,096
599,100	79,178	35,260	1,926,400	1,463,627	154,443	104,883	34,120	269,388	5,146,399
50,000	—	—	346,920	132,300	—	157,250	10,510	—	696,980
—	—	175,355	1,589,700	838,511	—	202,666	34,000	31,530	3,171,762
1,119,456	63,789	471,824	2,353,040	2,039,753	60,415	460,246	36,426	322,044	9,844,393
983,730	322,826	22,120	3,292,542	1,535,908	518,558	174,321	407,667	939,479	9,777,151
742,320	253,094	542,240	2,992,080	2,673,780	120,222	236,456	820,752	256,759	10,452,703
50,000	—	—	458,745	129,780	—	19,500	23,405	—	681,430
1,599,853	690,880	340,995	2,095,800	1,163,942	262,430	470,560	518,809	616,951	9,200,220
2,618,540	1,596,843	245,955	3,302,408	2,193,293	352,505	212,000	—	207,681	14,185,225
120,000	153,680	37,000	520,800	548,499	6,156	33,870	—	23,532	2,203,537
314,698	155,670	219,824	4,032,959	2,118,878	84,068	284,747	—	71,410	7,606,254
100,000	—	39,277	568,640	946,592	9,106	111,562	—	—	1,775,177
1,649,259	1,532,070	694,425	2,768,108	1,286,837	189,339	467,803	—	160,986	11,148,827
1,842,750	1,052,178	38,000	2,679,600	2,301,055	458,360	518,017	82,351	264,466	9,640,777
33,000	30,000	58,499	683,320	930,040	18,621	130,060	16,470	19,433	1,919,443
376,750	361,996	9,670	1,994,524	1,475,161	87,168	28,960	236,000	64,027	5,522,256
120,000	—	—	586,000	278,297	—	123,496	49,500	—	1,157,293
70,000	1,164,005	16,450	3,015,335	1,389,220	212,880	105,116	34,612	230,487	6,838,105
3,160,025	848,728	—	1,627,479	719,936	24,716	156,829	924,092	1,016,365	10,233,370
709,546	865,392	91,010	2,096,818	2,138,604	10,062	502,439	—	143,389	8,216,860
2,561,900	2,066,592	55,950	1,854,432	555,461	1,015,495	348,167	94,190	505,896	9,403,083
100,000	30,000	41,327	568,315	276,100	—	256,244	—	39,297	1,311,283
10,000	—	30,549	446,145	36,000	8,651	79,265	53,065	5,000	668,675
2,032,885	2,714,476	238,411	2,408,550	582,429	55,492	350,602	278,691	246,749	12,028,285
389,140	710,534	5,064	1,922,144	1,599,160	324,648	64,715	72,855	838,716	7,009,958
368,508	135,918	232,275	1,018,500	817,751	92,345	189,243	—	91,212	2,945,752
3,188,130	620,039	464,445	1,819,700	1,481,841	211,028	213,317	—	534,620	11,308,120
4,627,790	623,893	934,726	2,633,810	2,434,479	269,775	96,805	—	516,783	18,006,461
62,581	—	—	655,200	230,500	890	78,683	—	91,673	1,119,527

70 候補者別選挙運動費

都道府県 小選挙区	候補者氏名	選挙運動 法定費用額	収入の部			選挙運動			
			寄付	その他 の収入	計	人件費	家屋費		
							選挙事務所費	集合同会場費	その他の 家屋費
第2区	松本大輔	24,908,700	8,580,000	—	8,580,000	900,000	149,000	15,500	—
	平口洋		21,480,000	—	21,480,000	1,625,323	4,864,403	423,330	—
第3区	高見篤己	24,283,400	1,088,787	—	1,088,787	100,000	70,000	—	—
	橋本博明		8,000,000	—	8,000,000	1,068,600	2,466,930	—	—
第4区	金子哲夫	23,405,800	6,751,450	—	6,751,450	1,260,000	1,033,567	5,000	—
	大西理		1,388,413	—	1,388,413	150,000	82,193	—	—
第5区	河井克行	23,335,200	15,000,000	—	15,000,000	1,860,000	375,475	144,000	—
	石橋良三		12,240,000	—	12,240,000	1,438,850	637,687	73,545	—
第6区	二見順子	23,335,200	—	—	—	—	—	—	—
	中石仁		1,212,775	—	1,212,775	225,000	80,000	—	—
第7区	中川秀直	24,217,400	18,332,600	—	18,332,600	1,967,540	8,972,909	—	—
	空本誠喜		8,000,000	3,000,000	11,000,000	1,988,400	1,454,100	—	—
第8区	角谷進	24,666,300	941,506	—	941,506	—	125,000	3,150	—
	寺田稔		10,000,000	10,000,000	20,000,000	4,089,400	1,770,510	865,220	—
第9区	三谷光男	24,666,300	8,252,025	—	8,252,025	1,298,775	2,566,630	71,390	—
	亀井静香		5,244,600	13,000,000	18,244,600	2,671,500	5,061,998	351,490	—
第10区	佐藤公治	24,666,300	8,000,000	—	8,000,000	1,643,000	597,050	720,970	—
	堀江貴文		—	24,000,000	24,000,000	1,260,000	1,589,516	3,628,050	—
第11区	伊藤洋二	24,666,300	477,000	807,768	1,284,768	477,000	—	—	—
	和田隆志		13,000,000	—	13,000,000	925,500	2,910,934	410,826	—
第12区	森川美紀恵	24,666,300	796,000	—	796,000	—	30,000	—	—
	宮沢洋一		23,939,000	—	23,939,000	3,861,000	8,731,750	198,475	—
山口県 第1区	三村真千代	24,488,300	1,045,905	—	1,045,905	100,000	120,000	32,550	—
	高村正彦		12,200,000	1,500,000	13,700,000	2,948,000	5,573,309	351,050	—
第2区	北角嘉幸	23,781,200	7,000,000	—	7,000,000	1,080,300	61,740	—	—
	福田良彦		4,500,000	39,601	4,539,601	720,000	2,233,900	152,317	—
第3区	平岡秀夫	23,393,700	8,950,056	—	8,950,056	1,647,000	1,752,492	77,280	—
	山中良二		1,078,270	—	1,078,270	195,000	100,000	—	—
第4区	河村建夫	23,244,800	13,000,000	2,000,000	15,000,000	3,223,800	3,254,368	172,721	—
	三浦昇博		5,151,481	—	5,151,481	2,503,300	468,000	6,909	—
第5区	五島博	23,244,800	1,046,000	—	1,046,000	—	120,000	9,800	—
	木佐木大助		826,285	1,200	827,485	—	170,000	15,950	—
第6区	安倍晋三	22,321,500	5,000,000	—	5,000,000	1,071,000	—	941,488	—
	加藤隆		7,000,000	—	7,000,000	1,550,000	150,000	—	—
徳島県 第1区	上村秀明	22,544,400	2,325,696	—	2,325,696	825,000	208,030	—	—
	岡本芳郎		14,510,000	—	14,510,000	4,685,000	5,030,630	110,378	—
第2区	仙谷由人	22,544,400	17,404,661	—	17,404,661	3,010,000	1,315,766	1,136,710	—
	高井美穂		14,060,000	—	14,060,000	1,320,000	6,199,046	259,406	—
第3区	七条明	22,484,900	10,437,353	—	10,437,353	4,175,000	2,088,842	174,301	—
	山本千代子		1,805,400	500,000	2,305,400	790,000	110,000	19,000	—
第4区	山口俊一	22,484,900	240,000	18,000,000	18,240,000	2,505,000	3,029,240	—	—
	青木利男		749,900	67,395	817,295	120,000	9,765	—	—
第5区	後藤田正純	22,484,900	12,580,000	—	12,580,000	3,392,000	2,057,250	262,500	—
	仁木博文		17,585,000	—	17,585,000	3,315,317	2,123,372	19,400	—
香川県 第1区	松原昭夫	25,849,600	1,691,438	—	1,691,438	—	315,000	—	—
	平井卓也		5,000,000	13,988,113	18,988,113	1,575,000	901,089	4,242,172	—
第2区	小川淳也	23,273,200	8,060,000	5,719,126	13,779,126	629,851	1,470,000	128,475	—
	河村整		1,204,600	—	1,204,600	150,000	100,000	—	—
第3区	玉木雄一郎	22,920,500	11,000,000	—	11,000,000	1,546,000	2,216,300	3,000	—
	木村義雄		23,000,000	—	23,000,000	2,880,000	7,971,000	395,470	—
第4区	近石美智子	22,920,500	1,339,000	—	1,339,000	50,000	—	—	—
	大野功統		15,000,000	—	15,000,000	4,405,700	843,205	97,582	—

用支出額に関する調 (続)

(単位:円)

計	費用支出額内訳								
	通信費	交通費	印刷費	広告費	文具費	食糧費	休泊費	雑費	合計
164,500	439,653	703,287	2,305,813	1,616,829	32,320	282,239	93,599	285,972	6,824,212
5,287,733	3,542,071	1,543,498	4,085,720	2,084,250	509,934	120,286	—	796,641	19,595,456
70,000	—	72,023	539,500	252,926	4,169	40,823	—	9,346	1,088,787
2,466,930	251,741	103,835	2,654,910	1,400,187	60,756	81,897	—	902,951	8,991,807
1,038,567	169,616	217,812	1,930,620	1,249,892	206,578	247,491	26,888	403,986	6,751,450
82,193	—	47,540	606,500	432,314	4,823	61,707	—	3,336	1,388,413
519,475	1,802,098	244,779	6,886,449	2,745,496	28,799	379,250	—	360,128	14,826,474
711,232	807,840	376,602	4,711,420	1,328,120	37,357	292,640	—	975,092	10,679,153
—	—	—	—	—	—	—	—	—	—
80,000	2,980	28,634	541,275	209,603	7,533	29,564	24,610	2,608	1,151,807
8,972,909	1,024,932	8,700	2,770,250	1,070,788	604,197	931,160	294,290	455,624	18,100,390
1,454,100	270,499	373,405	2,206,840	1,542,130	110,027	285,906	45,000	2,084,830	10,361,137
128,150	41,680	25,374	515,550	158,288	24,086	14,503	28,875	5,000	941,506
2,635,730	931,264	3,605,244	2,009,406	1,668,155	128,377	174,450	787,760	1,158,229	17,188,015
2,638,020	465,043	86,601	2,660,500	983,687	145,774	82,179	29,400	935,978	9,325,957
5,413,488	1,481,477	2,105,760	2,003,206	1,764,447	750,164	317,571	106,268	1,201,937	17,815,818
1,318,020	1,412,008	447,168	2,758,308	2,120,163	110,046	130,130	27,900	143,983	10,110,726
5,217,566	588,839	3,346,435	2,909,875	1,840,703	461,027	380,251	4,844,678	1,353,955	22,203,329
—	—	48,640	493,500	—	14,328	—	235,500	15,800	1,284,768
3,321,760	127,150	277,811	5,318,690	1,013,450	121,869	434,328	253,550	874,300	12,668,408
30,000	30,000	20,850	510,300	182,200	9,000	—	—	—	782,350
8,930,225	3,021,803	267,260	3,007,783	805,381	349,496	500,000	91,200	401,717	21,235,865
152,550	30,000	161,315	326,000	180,000	14,040	72,000	—	10,000	1,045,905
5,924,359	1,505,739	343,044	1,894,192	1,001,449	162,385	378,728	—	1,167,785	15,325,681
61,740	127,313	9,510	1,894,192	1,486,130	147,642	200,190	684,000	109,134	5,800,151
2,386,217	734,509	—	1,922,224	1,139,304	14,988	270,762	—	239,214	7,427,218
1,829,772	1,437,839	256,665	1,917,988	935,767	411,194	704,622	19,160	2,130,018	11,290,025
100,000	87,740	—	343,600	164,850	43,835	44,897	74,900	23,238	1,078,060
3,427,089	2,803,473	465,164	1,906,300	2,046,927	1,320,229	791,768	1,200,076	330,706	17,515,532
474,909	100,361	—	1,899,888	1,150,867	142,837	270,469	210,000	328,896	7,081,527
129,800	—	—	326,000	400,000	—	—	—	—	855,800
185,950	24,475	—	326,000	195,210	3,953	30,500	28,700	32,697	827,485
941,488	47,360	39,487	1,916,250	2,513,490	211,139	239,012	230,000	231,945	7,441,171
150,000	63,000	89,968	1,889,512	2,398,211	109,081	130,840	—	272,155	6,652,767
208,030	23,196	—	740,500	131,000	6,300	102,000	—	—	2,036,026
5,141,008	171,346	382,832	1,972,304	1,067,725	169,433	278,270	—	883,838	14,751,756
2,452,476	820,645	—	886,275	1,309,300	432,720	1,302,547	173,250	279,972	10,667,185
6,458,452	524,940	16,700	2,065,000	1,573,977	177,768	161,200	25,000	208,954	12,531,991
2,263,143	115,058	816,963	2,928,975	2,103,902	—	305,918	—	150,687	12,859,646
129,000	40,447	—	613,400	496,000	13,681	155,230	—	4,316	2,242,074
3,029,240	3,951,564	141,800	3,802,072	2,734,284	206,500	25,900	—	344,429	16,740,789
9,765	—	—	629,900	24,000	—	19,350	14,280	—	817,295
2,319,750	138,890	979,984	1,878,580	1,608,625	89,219	420,227	111,130	300,049	11,238,454
2,142,772	467,900	95,311	3,072,580	2,177,218	434,934	540,000	—	56,682	12,302,714
315,000	—	14,950	674,601	208,587	48,864	52,838	6,615	312,386	1,633,841
5,143,261	2,211,173	247,395	3,364,411	3,474,727	5,660	696,516	—	4,836,101	21,554,244
1,598,475	1,399,184	410,467	1,999,600	1,271,951	664,680	932,720	10,000	2,544,732	11,461,660
100,000	8,362	12,850	604,600	57,215	84,067	24,231	—	1,400	1,042,725
2,219,300	939,524	799,245	2,189,166	831,406	280,933	534,459	16,560	971,324	10,327,917
8,366,470	3,002,269	2,692,713	2,485,684	1,278,500	57,725	542,720	—	1,405,298	22,711,379
—	25,200	—	636,100	288,650	96,903	27,903	—	1,680	1,126,436
940,787	1,661,283	318,433	1,912,460	2,541,721	166,658	723,573	—	2,047,448	14,718,063

70 候補者別選挙運動費

都道府県 小選挙区	候補者氏名	選挙運動 法定費用額	収入の部			選挙運動				
			寄付	その他の 収入	計	人件費	家屋費			
							選挙事務所費	集合同会費	その他の 家屋費	
愛媛県	第1区 奥田 研二		1,560,000	200,000	1,760,000	180,000	207,150	91,250	—	
	第1区 岡 靖仁	24,862,100	—	1,176,985	1,176,985	557,803	—	—	—	
			4,150,000	—	4,150,000	1,500,000	80,000	—	—	
			1,635,075	—	1,635,075	—	216,000	—	—	
			23,060,000	—	23,060,000	3,975,000	2,869,042	568,659	—	
			8,100,000	—	8,100,000	1,200,000	292,554	—	—	
	第2区 村上 誠一郎	25,814,800	8,300,000	5,000,000	13,300,000	4,320,000	1,194,169	165,650	—	
			8,310,000	500,000	8,810,000	95,000	389,742	—	—	
			1,484,819	—	1,484,819	—	60,000	—	—	
	第3区 高橋 剛	23,221,700	10,500,000	—	10,500,000	4,360,000	258,960	—	—	
			2,600,000	—	2,600,000	—	100,000	20,620	—	
	第4区 小野 晋也	22,920,900	8,615,518	—	8,615,518	3,642,893	763,200	90,700	—	
1,188,035			—	1,188,035	—	120,000	—	—		
10,215,000			—	10,215,000	3,278,000	335,800	219,450	—		
高知県	第1区 山本 公一	22,404,600	8,002,050	—	8,002,050	1,468,440	217,063	—	—	
			300,000	—	300,000	—	62,000	—	—	
	第1区 五島 正規	22,345,100	10,344,408	—	10,344,408	3,130,000	255,000	—	—	
			12,920,000	—	12,920,000	2,340,000	3,117,122	1,007,172	—	
	第2区 福井 照	22,462,500	7,750,000	—	7,750,000	630,000	229,000	61,950	—	
			380,607	—	380,607	—	20,000	—	—	
	第3区 中谷 元	22,404,600	5,567,000	2,000,000	7,567,000	1,970,000	648,864	20,000	—	
			18,290,000	—	18,290,000	1,705,000	1,640,617	328,880	—	
	福岡県	第1区 山本 有二	24,499,500	682,154	—	682,154	—	50,000	49,500	—
				5,500,000	—	5,500,000	1,080,000	200,000	—	—
		第1区 松本 龍	24,499,500	23,000,000	—	23,000,000	2,670,000	4,219,658	2,737,678	—
				3,100,000	—	3,100,000	705,000	400,000	—	—
第2区 遠藤 宣彦		25,481,800	2,030,133	—	2,030,133	60,000	50,000	—	—	
			8,340,000	—	8,340,000	940,000	300,000	—	—	
第2区 橋本 英一		25,481,800	3,613,000	500,000	4,113,000	1,535,000	519,848	—	—	
			16,000,000	1,000,000	17,000,000	3,710,000	4,620,884	352,810	—	
第3区 藤本 豊		24,865,600	—	300,000	300,000	—	—	—	—	
			2,302,000	—	2,302,000	215,000	275,000	16,700	—	
第3区 藤田 一枝		24,865,600	13,200,000	—	13,200,000	2,795,595	1,069,358	31,190	—	
			8,433,000	8,000,000	16,433,000	6,253,600	1,913,000	910,790	—	
第4区 中園 辰信	23,996,500	1,616,500	—	1,616,500	125,000	167,500	—	—		
		11,000,000	—	11,000,000	2,120,800	3,314,576	—	—		
第4区 橋崎 欣弥	23,996,500	15,000,000	2,000,000	17,000,000	2,019,000	3,090,500	424,565	—		
		2,274,081	—	2,274,081	648,000	180,000	—	—		
第5区 新留 清隆	25,086,100	1,353,300	—	1,353,300	—	106,000	—	—		
		15,000,000	—	15,000,000	3,246,430	2,222,362	909,300	—		
第6区 楠田 大蔵	24,688,400	8,060,000	—	8,060,000	1,388,925	75,000	16,800	—		
		23,830,000	—	23,830,000	3,614,350	5,727,250	400,455	—		
第6区 鳩山 邦夫	24,688,400	16,000,000	8,000,000	24,000,000	8,202,130	1,320,000	898,936	—		
		2,561,000	10,000	2,571,000	460,000	510,329	6,400	—		
第7区 中西 和也	23,940,400	22,400,000	—	22,400,000	3,315,000	7,900,196	28,000	—		
		3,753,420	—	3,753,420	—	330,300	6,930	—		
第8区 中屋 大介	24,793,600	5,000,000	1,000,000	6,000,000	2,010,000	783,274	—	—		
		15,390,000	—	15,390,000	924,900	1,167,528	—	—		
第8区 大島 九州男	24,793,600	2,401,217	—	2,401,217	360,000	50,000	—	—		
		7,000,000	598,641	7,598,641	1,123,000	6,259,600	—	—		
第9区 麻辺 太郎	25,064,900	11,000,000	—	11,000,000	2,564,700	2,155,616	528,090	—		
		13,000,000	—	13,000,000	5,015,000	1,747,200	543,500	—		

用支出額に関する調 (続)

(単位：円)

費	用 支 出 額 内 訳									
	通 信 費	交 通 費	印 刷 費	広 告 費	文 具 費	食 糧 費	休 泊 費	雑 費	合 計	
計	298,400	51,533	—	1,981,750	1,145,640	94,682	132,933	—	46,725	3,931,663
	—	62,265	173,398	75,600	95,000	77,274	114,734	—	20,911	1,176,985
	80,000	13,000	2,290	895,890	592,050	9,848	138,894	—	35,490	3,267,462
	216,000	57,068	—	715,000	420,075	31,118	131,781	—	45,210	1,616,252
	3,437,701	4,235,690	920,659	5,787,280	2,399,836	1,735,400	112,168	—	598,499	23,202,233
	292,554	146,561	11,427	3,188,692	2,040,161	18,135	339,073	—	133,748	7,370,351
	1,359,819	699,030	516,870	2,332,301	1,031,255	208,744	541,981	77,820	548,248	11,636,068
	389,742	56,695	539,689	4,889,276	2,061,375	84,582	133,482	64,000	408,126	8,721,967
	60,000	18,782	8,126	688,819	327,000	34,758	19,150	62,200	—	1,218,835
	258,960	98,570	599,598	4,568,504	2,188,941	44,393	477,223	23,000	224,393	12,843,582
	120,620	9,289	4,720	—	115,000	44,958	2,070	—	—	296,657
	853,900	192,412	331,681	1,869,776	916,620	275,927	292,578	101,300	138,431	8,615,518
	120,000	—	—	740,960	327,075	—	—	—	—	1,188,035
	555,250	167,380	721,705	2,888,244	929,786	50,161	627,780	642,819	457,564	10,318,689
	217,063	33,535	290,308	3,187,789	1,895,261	31,243	284,414	—	72,273	7,480,326
	62,000	85,068	13,188	1,403,800	511,000	—	21,913	—	72,424	2,169,393
	255,000	94,636	42,307	1,726,284	554,900	17,615	87,991	—	382,395	6,291,128
	4,124,294	614,429	273,477	3,490,747	1,420,963	118,971	405,100	13,680	469,013	13,270,674
	290,950	5,000	11,985	4,006,000	897,988	89,302	65,211	93,350	25,712	6,115,498
	20,000	8,500	—	1,528,800	649,300	29,317	37,390	19,350	—	2,292,657
	668,864	357,682	4,200	2,044,800	683,800	250,075	437,260	206,310	631,576	7,254,567
	1,969,497	505,012	112,841	2,211,820	1,255,461	49,880	419,467	1,002,517	755,255	9,986,750
	99,500	40,809	12,671	1,598,800	588,700	—	86,130	193,010	2,284	2,621,904
	200,000	84,891	21,089	4,946,000	905,120	149,422	32,043	507,737	35,725	7,962,027
	6,957,336	917,156	1,157,481	3,648,815	3,068,815	1,064,005	165,600	98,175	2,795,229	22,542,612
	400,000	62,593	458,204	1,844,600	1,259,336	7,553	145,593	199,915	358,776	5,441,570
	50,000	25,973	4,290	1,147,100	411,443	119,597	135,009	—	76,728	2,030,140
	300,000	162,798	14,848	1,847,118	3,801,352	22,196	69,551	—	10,374	7,168,237
	519,848	120,000	29,458	493,500	993,425	90,000	260,000	—	24,000	4,065,231
	4,973,694	1,107,985	742,191	2,461,605	3,772,781	965,937	58,800	—	433,606	18,226,599
	—	—	—	60,000	—	2,710	—	—	—	62,710
	291,700	312,000	—	1,040,050	306,320	—	107,815	—	—	2,272,885
	1,100,548	455,655	214,977	3,134,443	3,198,110	22,398	—	—	218,255	11,139,981
	2,823,790	1,359,326	520,246	1,857,128	1,016,411	51,221	254,044	—	145,127	14,280,893
	167,500	64,000	—	958,800	103,000	—	48,000	—	—	1,466,300
	3,314,576	826,265	391,714	2,472,100	880,453	523,647	189,060	475,650	328,880	11,523,145
	3,515,065	844,260	2,198,219	2,005,000	1,472,356	127,972	473,952	138,100	1,539,392	14,333,316
	180,000	60,000	—	972,600	377,468	14,332	21,681	—	—	2,274,081
	106,000	54,000	—	994,800	123,000	50,000	—	—	—	1,327,800
	3,131,662	1,187,752	1,102,964	1,856,420	1,485,236	353,666	356,359	—	351,195	13,071,684
	91,800	257,782	72,020	2,465,960	1,295,644	162,458	232,560	23,680	34,242	6,025,071
	6,127,705	1,588,928	330,489	5,732,385	977,036	438,151	57,076	—	597,555	19,463,675
	2,218,936	463,643	699,542	1,854,560	784,361	365,341	371,902	1,190,139	195,227	16,345,781
	516,729	77,867	17,495	994,800	225,500	50,391	62,437	—	50,121	2,455,340
	7,928,196	—	—	4,054,181	1,779,243	379,597	501,111	—	1,653,495	19,610,823
	337,230	21,073	63,033	1,058,240	429,414	112,348	68,991	—	301,992	2,392,321
	783,274	82,619	290,900	1,902,556	1,000,965	29,000	108,461	—	106,220	6,313,995
	1,167,528	2,401,114	345,318	6,327,825	3,133,997	207,707	50,570	—	1,132,786	15,691,745
	50,000	47,880	26,069	1,320,700	555,461	41,107	—	—	—	2,401,217
	6,259,600	—	—	1,877,120	211,001	—	—	—	5,040	9,475,761
	2,683,706	134,843	267,320	2,227,632	1,076,837	888,155	247,359	—	587,083	10,677,635
	2,290,700	2,010,210	13,351	1,858,732	555,461	164,479	44,677	—	12,163	11,964,773

70 候補者別選挙運動費

都道府県 小選挙区	候補者氏名	選挙運動 法定費用額	収入の部			選挙運動					
			寄付	その他の 収入	計	人件費	家屋費				
							選挙事務所費	集会会場費	その他の 家屋費		
第10区	真島省三	25,322,000	1,400,000	—	1,400,000	720,000	150,000	—	—		
	田村貴昭		2,535,898	—	2,535,898	131,750	200,000	—	—		
	城井崇		21,632,000	3,000,000	24,632,000	1,646,050	3,059,398	492,781	—		
	西川京子		12,021,000	50,000	12,071,000	1,534,000	1,474,783	84,000	—		
	小島潤一郎		3,160,000	500,000	3,660,000	976,400	315,000	—	—		
第11区	自見庄三郎	23,275,900	20,000,000	—	20,000,000	2,616,000	6,858,509	254,600	—		
	村上勝二		1,930,000	—	1,930,000	210,000	30,000	—	—		
	稲富修二		9,050,000	—	9,050,000	532,000	413,154	30,000	—		
	山本幸三		15,000,000	—	15,000,000	2,993,200	4,895,098	—	—		
佐賀県	武田良太	22,599,700	—	10,000,000	10,000,000	1,380,000	1,836,500	—	—		
	第1区		福岡資麿	14,205,000	—	14,205,000	2,417,000	2,136,991	1,147,270	—	
			原口一博	8,000,000	—	8,000,000	1,201,625	1,486,498	417,500	—	
	第2区		武藤明美	1,444,346	—	1,444,346	535,000	50,000	—	—	
			大串博志	8,000,000	—	8,000,000	843,076	1,697,086	15,000	—	
	第3区		土開千昭	22,528,900	12,621,634	—	12,621,634	3,692,599	1,185,729	—	—
			石丸泰男		600,000	—	600,000	100,000	62,288	—	—
			今村雅弘		5,000,000	7,500,000	12,500,000	1,902,500	3,437,185	37,800	—
			柳瀬映二		2,880,000	500,000	3,380,000	687,000	180,000	18,380	—
	第4区		平林素子	22,562,900	11,000,000	300,000	11,300,000	2,447,000	2,077,968	—	—
保利耕輔		3,000,000	3,500,000		6,500,000	1,803,600	976,470	—	—		
船津賢次		413,032	—		413,032	50,000	5,000	—	—		
長崎県	第1区	富岡勉	7,850,000	—	7,850,000	3,252,850	1,028,075	563,345	—		
		原口敏彦	1,718,300	100,000	1,818,300	—	120,000	—	—		
	第2区	高木義明	11,288,000	1,000,000	12,288,000	1,920,000	438,000	259,610	—		
		刈瀬栄子	24,196,500	1,631,050	1,731,050	—	120,000	—	—		
	第3区	大久保潔重	26,771,500	10,000,000	—	10,000,000	3,720,000	1,375,898	31,500	—	
		久間章生		10,000,000	3,000,000	13,000,000	2,110,000	4,129,400	8,658	—	
	第4区	山田正彦	23,408,100	17,116,000	2,500,000	19,616,000	3,331,544	2,880,288	55,100	—	
		谷川弥一		6,500,000	7,000,000	13,500,000	2,949,400	1,120,000	218,750	—	
	第5区	北村誠吾	23,408,100	8,770,000	—	8,770,000	1,693,000	785,250	151,269	—	
		今川正美		9,740,000	—	9,740,000	2,100,000	1,405,350	5,600	—	
宮島大典		8,424,800		3,000,000	11,424,800	2,354,000	274,241	26,371	—		
熊本県	第1区	木原稔	10,350,800	—	10,350,800	3,090,100	1,203,415	339,821	—		
		那須円	2,718,720	—	2,718,720	600,000	1,003,080	—	—		
	第2区	松野頼久	23,715,800	16,555,000	—	16,555,000	5,475,000	1,906,500	286,170	—	
		野田毅		23,000,000	—	23,000,000	6,360,000	3,906,006	2,461,200	—	
	第3区	上野哲夫	23,100,300	1,279,185	—	1,279,185	—	222,500	10,000	—	
		松野信夫		10,000,000	—	10,000,000	1,195,000	1,389,675	—	—	
	第4区	松岡利勝	23,672,500	7,076,000	12,000,000	19,076,000	5,798,000	6,121,844	102,205	—	
		坂本哲志		—	17,000,000	17,000,000	2,520,000	2,500,500	—	—	
	第5区	中川浩一郎	22,905,100	10,020,000	—	10,020,000	2,611,620	645,480	—	—	
		園田博之		11,390,000	—	11,390,000	2,202,000	236,751	103,950	—	
第6区	松本基督	22,905,100	6,500,000	2,069,986	8,569,986	3,466,000	288,808	—	—		
	後藤英友		13,100,000	1,000,000	14,100,000	1,035,000	100,000	—	—		
第7区	金子恭之	24,373,600	7,874,000	3,500,000	11,374,000	2,459,450	2,296,204	1,542,450	—		
	佐藤鍊		5,000,000	8,000,000	13,000,000	2,100,000	2,471,217	122,900	—		
大分県	河野広子	23,880,800	1,000,000	50,000	1,050,000	172,000	200,000	—	—		
	吉良州司		8,000,000	—	8,000,000	1,007,500	502,437	290,990	—		
	衛藤晟一		5,637,175	—	5,637,175	600,000	975,622	820,851	—		
	山下魁		996,026	—	996,026	330,000	300,000	—	—		
	重野安正		6,000,000	5,000,000	11,000,000	2,100,000	984,942	—	—		

用支出額に関する調 (続)

(単位:円)

費	用 支 出 額 内 訳								合 計
	通 信 費	交 通 費	印 刷 費	広 告 費	文 具 費	食 糧 費	休 泊 費	雑 費	
150,000	2,070	5,710	1,438,900	572,602	699	8,352	—	6,265	2,904,598
200,000	39,237	26,340	1,564,500	555,461	18,610	—	—	—	2,535,898
3,552,179	864,437	128,180	2,738,784	2,208,391	216,704	496,327	—	858,001	12,709,053
1,558,783	68,870	696,100	3,557,333	1,068,928	198,343	187,966	727,432	834,671	10,432,426
315,000	—	52,921	1,075,000	599,150	—	120,000	—	57,500	3,195,971
7,113,109	3,841,635	406,681	2,817,833	1,666,135	34,277	76,100	—	409,468	18,981,238
30,000	150,000	—	1,039,600	396,027	—	—	—	—	1,825,627
443,154	51,354	18,630	2,491,620	1,494,336	21,919	158,550	146,160	156,045	5,513,768
4,895,098	709,605	675,640	1,988,120	970,461	1,483,088	175,453	—	353,136	14,243,801
1,836,500	565,302	—	1,872,120	1,182,526	701,683	39,375	—	160,972	7,738,478
3,284,261	254,920	844,380	2,581,975	5,029,882	712,407	597,360	—	817,815	16,540,000
1,903,998	43,342	73,992	1,845,680	555,461	16,758	141,750	—	158,807	5,941,413
50,000	58,240	64,679	301,560	221,211	55,128	137,144	4,725	16,659	1,444,346
1,712,086	278,377	40,697	1,867,630	918,698	68,803	160,170	—	579,114	6,468,651
1,185,729	414,230	492,125	1,600,500	5,856,793	65,214	273,402	500,220	208,098	14,288,910
62,288	30,544	—	212,400	74,763	10,907	43,284	34,500	15,726	584,412
3,474,985	415,863	726,859	2,122,544	959,952	347,890	252,207	—	1,086,910	11,289,710
198,380	6,998	84,223	1,508,500	1,433,686	16,990	221,765	482,850	117,459	4,757,851
2,077,968	61,657	676,116	2,763,837	3,681,240	46,129	233,931	521,220	158,855	12,667,953
976,470	512,618	564,087	3,119,108	1,049,114	55,023	355,204	—	452,890	8,888,114
5,000	—	—	212,400	97,350	20,000	28,282	—	—	413,032
1,591,420	369,564	114,133	1,550,200	1,979,946	98,644	328,500	—	645,458	9,930,715
120,000	120,000	13,900	916,150	422,250	36,000	90,000	—	—	1,718,300
697,610	65,771	—	2,022,280	1,017,461	24,982	559,894	—	5,979,325	12,287,323
120,000	120,000	—	819,600	409,450	72,000	90,000	—	—	1,631,050
1,407,398	2,610	18,450	1,992,000	1,052,608	146,794	365,026	240,000	553,296	9,498,182
4,138,058	32,600	447,208	1,899,450	761,261	63,689	432,747	323,446	901,794	11,110,253
2,935,388	1,712,504	1,097,164	3,961,053	3,272,858	756,572	421,091	198,920	1,630,190	19,317,284
1,338,750	2,430,685	485,580	1,921,630	1,424,575	263,490	471,477	222,757	1,701,548	13,209,892
936,519	888,068	474,498	2,294,565	1,412,586	136,059	197,372	116,820	251,767	8,401,254
1,410,950	286,000	642,385	2,762,375	1,288,424	352,347	452,325	16,500	250,965	9,562,271
300,612	152,027	214,705	1,306,425	1,912,698	73,217	302,640	45,500	381,358	7,043,182
1,543,236	95,876	240,209	1,841,380	899,336	790,632	347,060	—	595,025	9,442,854
1,003,080	100,371	1,910	640,500	180,300	42,639	—	—	63,865	2,632,665
2,192,670	322,354	—	2,012,500	625,500	63,699	64,470	—	109,919	10,866,112
6,367,206	2,547,689	291,720	3,922,537	2,847,633	257,115	330,400	—	75,700	23,000,000
232,500	108,315	—	535,500	190,300	35,482	—	—	26,260	1,128,357
1,389,675	573,660	—	1,700,400	1,040,461	95,403	184,120	184,703	34,575	6,397,997
6,224,049	510,415	845,183	2,310,000	1,080,000	908,881	463,858	2,069,730	1,106,835	21,316,951
2,500,500	125,728	—	5,082,537	3,208,210	195,049	1,382,415	237,200	804,189	16,055,828
645,480	95,806	6,350	3,320,300	1,309,090	74,859	419,581	—	239,725	8,722,811
340,701	38,466	368,551	1,851,780	638,850	174,651	610,413	516,105	321,608	7,063,125
288,808	70,071	225,530	1,785,100	1,308,360	423,420	225,951	200,423	576,323	8,569,986
100,000	1,810	2,240	1,990,100	1,269,763	132,096	210,515	194,720	123,444	5,059,688
3,838,654	94,384	333,017	1,425,200	536,092	165,032	776,761	97,040	1,396,775	11,122,405
2,594,117	1,022,236	—	2,700,600	3,250,989	659,925	—	—	162,959	12,490,826
200,000	69,709	5,000	425,000	125,366	3,840	11,732	—	1,948	1,014,595
793,427	535,439	610,422	3,070,605	2,316,606	147,042	161,677	—	361,308	9,004,026
1,796,473	993,476	312,894	1,140,000	1,593,450	66,556	118,000	—	660,182	7,281,031
300,000	—	5,650	—	236,886	4,468	14,695	—	4,327	896,026
984,942	963,090	378,880	1,940,880	992,111	229,206	335,743	660,097	640,458	9,225,407

70 候補者別選挙運動費

都道府県 小選挙区	候補者氏名	選挙運動 法定費用額	収入の部			選挙運動				
			寄付	その他の 収入	計	人件費	家屋費			
							選挙事務所費	集会会場費	その他の 家屋費	
宮崎県	第3区	23,986,500	衛藤 征士郎	15,000,000	—	15,000,000	900,000	846,279	448,640	—
	岩屋 毅		12,400,000	—	12,400,000	1,038,123	2,046,600	1,459,599	—	
	武藤 勝彦		13,000,000	—	13,000,000	830,000	361,773	670,567	—	
	第1区	24,193,900	中山 成彬	17,800,000	—	17,800,000	2,564,155	7,147,601	124,953	—
	米沢 隆		10,000,000	—	10,000,000	1,253,740	2,042,153	170,750	—	
	鳥飼 謙二		7,600,000	2,000,000	9,600,000	2,280,000	1,183,600	—	—	
	第2区	23,636,700	前屋 敷恵美	910,000	300,000	1,210,000	—	105,091	—	—
	上杉 光弘		16,648,000	—	16,648,000	2,135,500	7,046,991	—	—	
	江藤 拓		23,000,000	—	23,000,000	7,244,000	6,703,867	22,050	—	
第3区	23,592,100	黒木 健司	13,100,000	—	13,100,000	2,028,000	2,338,304	40,060	—	
古川 禎久		—	—	—	—	—	—	—		
持永 哲志		20,700,000	—	20,700,000	4,052,640	3,003,343	2,100	—		
鹿児島県	第1区	24,088,700	外山 斎	5,172,500	—	5,172,500	700,000	127,500	—	—
保岡 興治			5,000,000	10,000,000	15,000,000	4,440,000	727,107	122,862	—	
桂田 美智子			897,000	—	897,000	—	187,000	—	—	
第2区		27,761,200	川内 博	19,936,600	—	19,936,600	1,009,830	2,819,214	722,207	—
打越 明司			325,000	3,500,000	3,825,000	1,760,800	620,000	—	—	
徳田 毅			20,000,000	—	20,000,000	660,000	7,722,650	4,881,015	—	
第3区		23,166,200	園田 修光	3,000,000	5,000,000	8,000,000	3,705,266	320,000	—	—
松下 忠洋			5,360,000	3,000,000	8,360,000	2,133,500	209,250	50,170	—	
宮路 和明			3,000,000	17,000,000	20,000,000	4,826,000	9,210	4,226,590	—	
第4区		23,211,000	野間 健	9,600,000	—	9,600,000	1,917,250	882,400	247,030	—
米重 均			400,000	450,000	850,000	70,000	100,000	—	—	
濱田 健一			8,000,000	3,000,000	11,000,000	2,100,000	1,308,620	—	—	
第5区		25,169,000	小里 泰弘	5,000,000	15,000,000	20,000,000	4,169,145	1,019,500	87,943	—
柴立 俊明			780,431	—	780,431	75,600	10,000	—	—	
米正 剛			18,900,000	—	18,900,000	5,110,320	1,930,504	135,600	—	
沖縄県	第1区	22,873,800	森山 裕	—	20,000,000	20,000,000	1,932,000	2,673,340	5,000	—
白保 台一			11,060,678	2,650,000	13,710,678	3,120,000	3,259,803	—	—	
下地 幹郎			12,738,529	3,000,000	15,738,529	1,920,000	5,149,750	1,958,458	—	
赤嶺 政賢		2,500,900	—	2,500,900	444,000	240,000	—	—		
第2区		22,879,700	上原 秀之	—	3,354,009	3,354,009	—	3,150	—	—
島尻 昇			4,586,000	100,000	4,686,000	1,290,000	840,000	—	—	
安次 富修			13,000,000	—	13,000,000	2,664,000	3,850,420	—	—	
第3区		23,297,800	照屋 寛徳	3,100,000	1,778,233	4,878,233	960,000	306,500	—	—
西平 守伸			691,000	1,531,381	2,222,381	144,000	80,000	—	—	
東門 美津子			6,440,000	758,950	7,198,950	958,000	90,000	29,200	—	
第4区		27,241,600	猪原 健	1,693,700	1,000,000	2,693,700	348,000	220,000	—	—
玉城 康裕			12,905,600	—	12,905,600	1,080,000	374,283	—	—	
嘉数 知賢			5,000,000	—	5,000,000	1,738,000	1,514,370	—	—	
宮国 忠広		11,888,809	—	11,888,809	1,560,000	960,446	—	—		
西銘 恒三郎		15,000,000	—	15,000,000	5,415,000	1,569,342	428,900	—		
真栄 里保	1,028,500	—	1,028,500	270,000	50,000	—	—			

用支出額に関する調 (続)

(単位:円)

計	費用支出額内訳								
	通信費	交通費	印刷費	広告費	文具費	食糧費	休泊費	雑費	合計
1,294,919	439,065	925,212	4,133,285	3,069,123	921,365	675,182	560,800	255,474	13,174,425
3,506,199	2,088,800	957,997	3,171,848	1,545,757	—	75,735	16,276	500,000	12,900,735
1,032,340	2,827,554	549,457	2,830,436	1,991,967	434,189	161,500	507,396	386,909	11,551,748
7,272,554	265,303	3,550	1,873,665	1,199,580	101,282	487,686	—	907,692	14,675,467
2,212,903	411,032	35,783	1,868,096	1,093,115	94,243	589,503	—	595,021	8,153,436
1,183,600	54,106	—	2,070,107	675,461	45,192	199,593	90,395	26,494	6,624,948
105,091	5,052	—	674,625	157,734	46,295	30,991	—	32,180	1,051,968
7,046,991	653,967	219,525	1,936,740	850,286	148,838	218,892	748,667	457,936	14,417,342
6,725,917	1,085,063	407,590	1,630,650	562,000	279,827	323,064	240,930	143,147	18,642,188
2,378,364	1,777,805	—	1,817,200	2,058,384	324,719	631,052	408,050	15,750	11,439,324
—	—	—	—	—	—	—	—	—	—
3,005,443	748,376	437,051	1,838,900	1,719,170	221,181	401,231	—	154,026	12,578,018
127,500	46,270	—	2,350,650	829,197	40,888	137,372	85,400	123,193	4,440,470
849,969	1,279,395	32,391	1,847,900	1,612,338	53,828	94,874	—	2,743,559	12,954,254
187,000	38,404	23,155	403,200	120,000	24,528	60,000	—	25,506	881,793
3,541,421	2,593,123	76,970	4,421,990	8,176,926	497,967	479,688	427,660	510,453	21,736,028
620,000	400,358	234,712	1,889,220	989,057	42,999	267,427	21,400	66,314	6,292,287
12,603,665	58,371	796,341	2,400,585	952,838	543,203	135,259	—	280,701	18,430,963
320,000	1,764,481	321,360	1,889,220	995,520	—	—	—	1,000,000	9,995,847
259,420	155,920	671,175	1,514,350	2,520,164	195,321	173,738	312,455	50,114	7,986,157
4,235,800	1,944,959	14,290	1,922,082	1,629,567	36,343	—	—	2,802,030	17,411,071
1,129,430	72,710	297,511	2,032,582	1,972,050	178,373	506,359	209,482	1,210,130	9,525,877
100,000	11,301	13,891	476,510	113,400	—	38,675	—	18,250	842,027
1,308,620	8,595	527,808	1,909,936	1,431,745	61,158	159,027	265,350	471,635	8,243,874
1,107,443	1,105,022	849,425	6,625,489	1,475,610	40,754	593,002	749,958	3,241,089	19,956,937
10,000	25,680	15,219	545,160	—	17,830	43,646	—	47,880	781,015
2,066,104	1,008,376	946,246	5,448,758	1,591,405	83,759	186,786	735,670	4,199,290	21,376,714
2,678,340	2,627,951	270,482	8,957,539	1,034,505	114,824	462,950	486,208	628,812	19,193,611
3,259,803	318,393	585,110	2,010,950	1,955,255	327,990	507,906	—	1,625,271	13,710,678
7,108,208	1,061,887	74,200	1,629,300	700,875	76,163	504,000	—	832,509	13,907,142
240,000	—	13,862	1,816,400	555,461	61,411	133,959	—	218,400	3,483,493
3,150	—	21,614	250,000	—	13,938	3,402	61,905	—	354,009
840,000	1,802,220	—	—	213,225	34,725	450,000	—	1,348	4,631,518
3,850,420	172,000	—	3,261,120	2,735,683	23,922	101,526	—	170,492	12,979,163
306,500	64,881	11,364	2,264,850	742,885	110,523	171,600	—	245,630	4,878,233
80,000	—	—	1,709,500	268,105	2,314	14,892	—	3,570	2,222,381
119,200	152,928	117,579	1,822,000	1,542,252	223,071	203,057	—	426,730	5,564,817
220,000	—	450	1,789,500	150,000	15,592	—	—	126,945	2,650,487
374,283	265,090	477,556	1,755,878	749,670	511,334	489,657	5,650	1,114,120	6,823,238
1,514,370	191,289	134,426	2,334,800	365,900	281,528	196,122	150,000	195,612	7,102,047
306,288	69,681	142,793	2,302,196	412,100	43,399	125,692	—	123,988	4,417,987
960,446	338,871	564,100	1,993,746	1,234,939	198,845	383,201	—	213,701	7,447,849
1,998,242	663,718	1,123,155	3,584,921	838,750	471,006	437,695	—	1,002,392	15,534,879
50,000	—	—	1,829,700	875,789	—	—	—	—	3,025,489

71 候補者別得票数

都道府県	小選挙区	当落の別	候補者氏名	得票数	男女別	年令	届出政党 (所属団体)	新元別	職 業	重複立候補	惜敗率 (%)	
北海道	第1区	○	よこみち 孝弘 (横路 孝弘)	143,564	男	64	民 主 党	前	弁 護 士	重	100.000	
			三品 たかゆき (三品 孝行)	128,166	男	39	自 由 民 主 党	新	医 師	重	89.274	
			横山 ひろ子 (横山 博子)	25,481	女	63	日 本 共 産 党	新	団 体 役 員			
	第2区	○	秋元 まさひろ (秋元 正博)	16,698	男	49	新 党 大 地	新	会 社 役 員			
			三井 わきお (三井 辨雄)	129,357	男	62	民 主 党	前	政 党 役 員	重	100.000	
			よしかわ 貴盛 (吉川 貴盛)	127,031	男	54	自 由 民 主 党	元	自 由 民 主 党 北 海 道 第 2 選 挙 区 支 部 長	重	98.201	
	第3区	○	金倉 まさとし (金倉 昌俊)	29,131	男	30	日 本 共 産 党	新	政 党 役 員			
			石崎 岳	138,765	男	50	自 由 民 主 党	前	自 由 民 主 党 北 海 道 第 3 選 挙 区 支 部 長	重	100.000	
			荒井 さとし (荒井 聡)	125,445	男	59	民 主 党	前	政 党 役 員	重	90.401	
	第4区	○	かわべ 竜二 (吉田 竜二)	22,581	男	33	日 本 共 産 党	新	政 党 役 員			
			はちろ 吉雄 (鉢呂 吉雄)	108,023	男	57	民 主 党	前	政 党 役 員			
			佐藤 静雄	100,170	男	63	自 由 民 主 党	元	自 由 民 主 党 北 海 道 第 4 選 挙 区 支 部 支 部 長	重	92.730	
	第5区	○	琴坂 てい子 (琴坂 禎子)	20,766	女	69	日 本 共 産 党	新	政 党 役 員			
			町村 信孝	173,947	男	60	自 由 民 主 党	前	外 務 大 臣	重	100.000	
			小林 ちよみ (小林 千代美)	124,547	女	36	民 主 党	前	政 党 役 員	重	71.600	
	第6区	○	山崎 たかひろ (山崎 貴裕)	22,521	男	31	日 本 共 産 党	新	日 本 共 産 党 石 狩 地 区 委 員 会 職 員			
			ささき 隆博 (佐々木 隆博)	143,860	男	56	民 主 党	新	政 党 役 員	重	100.000	
			金田 えいこう (金田 英行)	141,099	男	62	自 由 民 主 党	前	自 由 民 主 党 北 海 道 第 6 選 挙 区 支 部 長	重	98.080	
	第7区	○	田辺 八郎	23,343	男	62	日 本 共 産 党	新	政 党 役 員			
			仲野 ひろ子 (仲野 博子)	95,473	女	46	民 主 党	前	政 党 役 員	重	100.000	
			北村 直人	86,924	男	58	自 由 民 主 党	前	自 由 民 主 党 北 海 道 第 7 選 挙 区 支 部 支 部 長	重	91.045	
	第8区	○	村上 かずしげ (村上 和繁)	15,438	男	45	日 本 共 産 党	新	政 党 役 員			
			金田 誠一	134,963	男	57	民 主 党	前	政 党 役 員	重	100.000	
			佐藤 けんじ (佐藤 健治)	114,141	男	48	自 由 民 主 党	新	政 党 役 員	重	84.572	
	第9区	○	前川 一夫	21,891	男	57	日 本 共 産 党	新	政 党 役 員			
			はとやま 由紀夫 (鳩山 由紀夫)	150,050	男	58	民 主 党	前	政 党 役 員	重	100.000	
			岩倉 博文	131,130	男	55	自 由 民 主 党	元	自 由 民 主 党 北 海 道 第 9 選 挙 区 支 部 長	重	87.390	
	第10区	○		さとう 昭子 (佐藤 昭子)	23,400	女	62	日 本 共 産 党	新	無 職		
				小平 忠正	109,422	男	63	民 主 党	前	農 業	重	100.000

に関する調

都道府県	小選挙区	当落の別	候補者氏名	得票数	男女別	年令	届出政党 (所属団体)	新前元別	職 業	重複立候補	惜敗率 (%)
青森県	第11区	○	山下 たかふみ (山下 貴史)	78,604	男	52	(無所属)	前	自由民主党北海道 第10選挙区支部支部長	重	56.752
			飯島 ゆかり (飯島 夕雁)	62,100	女	41	自由民主党	新	自由民主党北海道衆議院 選挙区第10支部支部長		
			谷 たてお (谷 建夫)	17,617	男	62	日本共産党	新	日本共産党 役員		
			中川 昭一	107,056	男	52	自由民主党	前	経済産業大臣		
			石川 ともひろ (石川 知裕)	84,626	男	32	民主 党	新	政 党 役 員		
	第12区	○	長谷部 昭夫	16,145	男	61	日本共産党	新	団 体 役 員	重	100.000
			たけべ つとむ (武部 勤)	124,465	男	64	自由民主党	前	無 職		
			松木 けんこう (松木 謙公)	101,835	男	46	民主 党	前	会 社 役 員		
	第1区	○	菅原 まこと (菅原 誠)	14,882	男	32	日本共産党	新	団 体 役 員	重	81.818
			つしま 雄二 (津島 雄二)	94,072	男	75	自由民主党	前	無 職		
	第2区	○	横山 北斗	79,323	男	41	民主 党	新	大 学 院 教 授	重	84.321
			マスタ 世喜男 (升田 世喜男)	26,380	男	48	(無所属)	新	会 社 役 員		
			なかや 良子 (仲谷 良子)	11,521	女	65	社会民主党	新	政 党 役 員		
			渋谷 てつかず (渋谷 哲一)	12,636	男	43	(無所属)	新	会 社 員		
			高柳 博明	8,832	男	35	日本共産党	新	政 党 役 員		
			江渡 あきのり (江渡 聡徳)	89,887	男	49	自由民主党	前	内閣府大臣政務官		
			中村 友信	46,124	男	50	民主 党	新	政 党 役 員		
			木下 ちよじ (木下 千代治)	13,327	男	72	社会民主党	新	行 政 書 士		
市川 としみつ (市川 俊光)			4,941	男	46	日本共産党	新	政 党 役 員			
第3区			○	大島 理森	90,925	男	59	自由民主党	前		
	松橋 三夫	6,450		男	56	日本共産党	新	政 党 役 員			
	たなぶ まさよ (田名部 匡代)	73,846		女	36	民主 党	元	政 党 役 員			
第4区	○	木村 太郎	113,704	男	40	自由民主党	前	農 業	重	100.000	
		しぶたに 修 (渋谷 修)	41,489	男	55	民主 党	元	団 体 役 員			
第1区	○	つしま 恭一 (津島 恭一)	38,027	男	51	国民新党	前	無 職	重	33.443	
		船水 あきひこ (船水 奂彦)	10,222	男	59	日本共産党	新	政 党 役 員			
		たつそ 拓也 (達増 拓也)	95,109	男	41	民主 党	前	政 党 役 員			
		及川 あつし (及川 敦)	65,187	男	38	自由民主党	新	政 党 役 員			
		細川 光正	14,050	男	56	社会民主党	新	政 党 役 員			
岩手県	○	たつそ 拓也 (達増 拓也)	95,109	男	41	民主 党	前	政 党 役 員	重	100.000	
		及川 あつし (及川 敦)	65,187	男	38	自由民主党	新	政 党 役 員			
		細川 光正	14,050	男	56	社会民主党	新	政 党 役 員			
		たつそ 拓也 (達増 拓也)	95,109	男	41	民主 党	前	政 党 役 員			
		及川 あつし (及川 敦)	65,187	男	38	自由民主党	新	政 党 役 員			

71 候補者別得票数

都道府県	小選挙区	当落の別	候補者氏名	得票数	男女別	年令	届出政党 (所属団体)	新元別	職 業	重複立候補	惜敗率 (%)
宮城県	第2区	○	かんべ 伸也 (神部 伸也)	9,659	男	31	日本共産党	新	政党役員		
			すずき 俊一 (鈴木 俊一)	116,448	男	52	自由民主党	前	選挙区支部長	重	100.000
			畑 こうじ (畑 浩治)	94,095	男	41	民主党	新	民主党岩手県第2区総支部長	重	80.804
	第3区	○	きかわだ 徹 (黄川田 徹)	102,477	男	51	民主党	前	政党役員	重	100.000
			はしもと ひでのり (橋本 英教)	69,817	男	38	自由民主党	新	会社役員	重	68.129
	第4区	○	菊池 ゆきお (菊池 幸夫)	13,816	男	46	日本共産党	新	政党役員		
			小沢 一郎	124,578	男	63	民主党	前	政党役員		
	第1区	○	久保 孝喜	23,727.697	男	51	社会民主党	新	政党役員	重	19.046
			たまざわ 徳一郎 (玉沢 徳一郎)	48,093	男	67	自由民主党	前	選挙区支部長	重	38.604
			高橋 こうき (高橋 綱記)	11,420.291	男	57	日本共産党	新	政党役員		
			土井 とおる (土井 亨)	117,236	男	47	自由民主党	新	自由民主党宮城県 第1選挙区支部長	重	100.000
			郡 和子	115,264	女	48	民主党	新	会社員	重	98.317
			かどの 達也 (角野 達也)	15,470	男	46	日本共産党	新	政党役員		
	第2区	○	秋葉 けんや (秋葉 賢也)	130,257	男	43	自由民主党	前	自由民主党宮城県 選挙区支部長	重	100.000
			五島 平	17,906	男	54	日本共産党	新	政党役員	重	×
	第3区	○	門間 ゆきこ (門間 由記子)	98,645	女	30	民主党	新	会社役員	重	75.731
			西村 あきひろ (西村 明宏)	98,269	男	45	自由民主党	前	自由民主党宮城県 第3選挙区支部長	重	100.000
			橋本 きよひと (橋本 清仁)	78,503	男	34	民主党	前	農業生産法人役員	重	79.885
	第4区	○	高橋 光二 (高橋 光二)	11,256	男	54	日本共産党	新	政党役員		
			いとう 信太郎 (伊藤 信太郎)	114,245	男	52	自由民主党	前	大学教授	重	100.000
	第5区	○	石山 けいき (石山 敬貴)	78,627	男	35	民主党	新	政党役員	重	68.823
			高橋 たくや (高橋 卓也)	16,584	男	49	日本共産党	新	政党役員		
			安住 淳 (安住 淳)	78,205	男	43	民主党	前	政党役員	重	100.000
			高野 博 (高野 博)	7,691	男	62	日本共産党	新	政党役員		
第6区	○	さいとう 正美 (齋藤 正美)	68,485	男	50	自由民主党	新	自由民主党宮城県 第5選挙区支部長	重	87.571	
		小野寺 五典	100,359	男	45	自由民主党	前	外務大臣政務官	重	100.000	
秋田県	第1区	○	近江 寿 (近江 壽)	8,354	男	63	日本共産党	新	政党役員		
			かんの 哲雄 (菅野 哲雄)	49,263	男	56	社会民主党	元	政党役員	重	49.086
			寺田 学	77,135	男	28	民主党	前	団体役員	重	100.000

に関する調 (続)

都道府県	小選挙区	当落の別	候補者氏名	得票数	男女別	年令	届出政党 (所属団体)	新元別	職 業	重複立候補	惜敗率 (%)
山形県	第2区	○	石川 れんじろう (石川 鍊治郎)	14,751	男	66	国民新党	新	無 職	重	×
			二田 孝治	68,526	男	67	自由民主党	前	団 体 役 員	重	88.839
			今川 和信	13,334	男	40	日本共産党	新	政 党 役 員		
			のろた 芳成 (野呂田 芳成)	80,974	男	75	(無所属)	前	無 職		
			藤本 金治	7,606	男	59	日本共産党	新	農 業		
			山本 きよひろ (山本 喜代宏)	28,131	男	49	社会民主党	前	農 業	重	34.740
			小野 たかき (小野 貴樹)	53,555	男	34	自由民主党	新	無 職	重	66.138
	第3区	○	佐々木 重人	45,020	男	35	民主 党	新	政 党 役 員	重	55.598
			みのり川 のぶひで (御法川 信英)	114,228	男	41	自由民主党	前	無 職	重	100.000
			むらおか 敏英 (村岡 敏英)	79,759	男	45	(無所属)	新	情 報 紙 編 集 長		
	第1区	○	京野 きみこ (京野 公子)	82,480	女	55	民主 党	新	会 社 役 員	重	72.206
			えんどう 利明 (遠藤 利明)	125,774	男	55	自由民主党	前	団 体 役 員	重	100.000
			かの 道彦 (鹿野 道彦)	86,755	男	63	民主 党	前	政 党 役 員	重	68.976
			石川 渉	10,536	男	31	日本共産党	新	政 党 役 員		
第2区	○	遠藤 武彦	142,342	男	66	自由民主党	前	山形県農業共済 組 合 連 合 会 長	重	100.000	
		近藤 ようすけ (近藤 洋介)	117,211	男	40	民主 党	前	民主党政調査会副会長	重	82.344	
第3区	○	加藤 紘一	159,486	男	66	自由民主党	前	団 体 役 員	重	100.000	
福島県	第1区	○	佐藤 まさゆき (佐藤 雅之)	20,657	男	32	日本共産党	新	政 党 役 員		
			伊藤 おのいち (伊藤 銚一)	49,057	男	58	社会民主党	新	政 党 役 員	重	30.759
			亀岡 よしたみ (亀岡 偉民)	171,507	男	50	自由民主党	新	団 体 役 員	重	100.000
	第2区	○	山田 ゆたか (山田 裕)	20,412	男	50	日本共産党	新	政 党 役 員		
			いしはら 信市郎 (石原 信市郎)	109,795	男	38	民主 党	新	政 党 役 員	重	64.017
			根本 たくみ (根本 匠)	125,447	男	54	自由民主党	前	団 体 役 員	重	100.000
第3区	○	ましこ 輝彦 (増子 輝彦)	100,949	男	57	民主 党	前	会 社 役 員	重	80.471	
		佐藤 かつろう (佐藤 克朗)	11,221	男	50	日本共産党	新	政 党 役 員			
		げんば 光一郎 (玄葉 光一郎)	143,850	男	41	民主 党	前	政 党 役 員	重	100.000	
		はすみ 進 (蓮実 進)	65,996	男	72	自由民主党	前	国 土 交 通 副 大 臣	重	45.878	
第4区	○	渡部 恒三	91,440.516	男	73	民主 党	前	政 党 役 員	重	100.000	
		渡部 あつし (渡部 篤)	84,803.457	男	53	自由民主党	新	自由民主党福島県 第4選挙区支部長	重	92.741	

71 候補者別得票数

都道府県	小選挙区	当落の別	候補者氏名	得票数	男女別	年令	届出政党 (所属団体)	新前元別	職 業	重複立候補	惜敗率 (%)	
茨城県	第5区	○	原田 俊広	12,356	男	46	日本共産党	新	政党役員			
			吉野 まさよし (吉野 正芳)	112,808	男	57	自由民主党	前	会社役員	重	100.000	
			吉田 泉	92,935.864	男	56	民主党	前	会社員	重	82.384	
	第1区	○	吉田 えいさく (吉田 英策)	18,783.127	男	46	日本共産党	新	政党役員			
			鈴木 たくみ (鈴木 工)	12,345	男	61	国民新党	新	税理士	重	×	
			あかぎ 徳彦 (赤城 徳彦)	144,499	男	46	自由民主党	前	政党役員	重	100.000	
			田谷 たけお (田谷 武夫)	16,476	男	54	日本共産党	新	党茨城県副委員長	重	×	
			福島 のぶゆき (福島 伸亨)	86,999	男	35	民主党	新	政党役員	重	60.207	
			ぬかが 福志郎 (額賀 福志郎)	138,728	男	61	自由民主党	前	選挙区支部長	重	100.000	
			小林 誠	65,268	男	27	民主党	新	政党役員	重	47.047	
	第3区	○	高原 つとむ (高原 努)	10,259	男	55	日本共産党	新	日本共産党茨城県 東部地区委員長			
			はなし 康弘 (葉梨 康弘)	113,977	男	45	自由民主党	前	選挙区支部長	重	100.000	
			小泉 としあき (小泉 俊明)	82,841	男	48	民主党	前	会社員	重	72.682	
			上野 たかし (上野 高志)	11,859	男	40	日本共産党	新	政党役員			
			中山 かずお (中山 一生)	29,416	男	42	(無所属)	新	無職			
	第4区	○	猿田 玲 (猿田 ニコス)	5,344	女	27	社会民主党	新	無職	重	×	
			梶山 ひろし (梶山 弘志)	122,200	男	49	自由民主党	前	自由民主党茨城県 第4選挙区支部支部長	重	100.000	
			高野 まもる (高野 守)	59,941	男	46	民主党	新	神職	重	49.051	
	第5区	○	川崎 あつ子 (川崎 篤子)	11,212	女	52	日本共産党	新	政党役員			
			おおはた 章宏 (大島 章宏)	74,753	男	57	民主党	前	政党役員	重	100.000	
			ふじた 邦良 (藤田 邦良)	6,511	男	54	日本共産党	新	政党役員			
	第6区	○	おかべ 英明 (岡部 英明)	70,098	男	46	自由民主党	新	団体役員	重	93.772	
			にわ ゆうや (丹羽 雄哉)	141,212	男	61	自由民主党	前	自由民主党茨城県 第6選挙区支部支部長	重	100.000	
			川口 良治	76,798	男	40	民主党	新	政党役員	重	54.384	
	第7区	○	塚本 たけし (塚本 武志)	14,680	男	61	日本共産党	新	政党役員			
			桜井 よう子 (桜井 姚)	16,769	女	63	(無所属)	新	無職			
			なかむら 喜四郎 (中村 喜四郎)	89,099	男	56	(無所属)	元	株式会社岩井自動車 学校専務取締役			
			稲葉 のぶとし (稲葉 修敏)	7,854	男	43	日本共産党	新	政党役員			
				いがらし 弘子 (五十嵐 弘子)	33,266	女	61	民主党	新	政党役員	重	37.335

に関する調 (続)

都道府県	小選挙区	当落の別	候補者氏名	得票数	男女別	年令	届出政党 (所属団体)	新前元別	職 業	重複立候補	惜敗率 (%)	
栃木県	第1区	○	ながおか 桂子 (永岡 桂子)	81,230	女	51	自由民主党	新	選挙区支部長	重	91.168	
			船田 はじめ (船田 元)	141,868	男	51	自由民主党	前	学校法人役員	重	100.000	
			水島 広子	103,757	女	37	民主党	前	精神科医	重	73.136	
	第2区	○	野村 せつ子 (野村 節子)	10,301	女	52	日本共産党	新	政党役員			
			森山 まゆみ (森山 真弓)	99,115	女	77	自由民主党	前	団体役員			
			福田 あきお (福田 昭夫)	86,818	男	57	民主党	新	農 林 業	重	87.593	
	第3区	○	渡辺 よしみ (渡辺 喜美)	98,889	男	53	自由民主党	前	会社役員	重	100.000	
			まき 昌三 (槇 昌三)	5,905	男	61	日本共産党	新	政党役員			
	第4区	○	山口 睦子	6,346	女	58	社会民主党	新	無	職	重	×
			小林 たかし (小林 隆)	41,776	男	42	民主党	新	会社役員	重	42.245	
			齋藤 すすむ (齋藤 進)	1,618	男	62	(無所属)	新	不動産総合コンサルタント			
			さとう 勉 (佐藤 勉)	140,304	男	53	自由民主党	前	選挙区支部長	重	100.000	
			山岡 けんじ (山岡 賢次)	108,473	男	62	民主党	前	政党役員	重	77.312	
			やまざき 寿彦 (山崎 寿彦)	9,900	男	52	日本共産党	新	政党役員			
	第5区	○	茂木 としみつ (茂木 敏充)	125,773	男	49	自由民主党	前	早稲田大学客員教授	重	100.000	
			富岡 よしただ (富岡 芳忠)	56,680	男	38	民主党	新	政党役員	重	45.065	
群馬県	第1区	○	佐田 玄一郎	136,920	男	52	自由民主党	前	政党役員	重	100.000	
			近藤 よしえ (近藤 好枝)	18,578	女	48	日本共産党	新	政党役員			
			高橋 ひとし (高橋 仁)	78,544	男	40	民主党	新	著 述 業	重	57.364	
	第2区	○	つちや 富久 (土屋 富久)	11,233	男	68	社会民主党	新	社会保険労務士	重	×	
			笹川 たかし (笹川 堯)	99,919.515	男	69	自由民主党	前	団体役員	重	100.000	
			藤掛 よしゆき (藤掛 順恒)	12,832	男	59	日本共産党	新	政党役員			
	第3区	○	石関 たかし (石関 貴史)	98,497.479	男	33	民主党	新	政党役員	重	98.576	
			谷津 よしお (谷津 義男)	111,034	男	71	自由民主党	前	福祉法人館邑会理事長	重	100.000	
	第4区	○	こすげ 啓司 (小菅 啓司)	10,444	男	54	日本共産党	新	政党役員			
			柿 沼 正 明	69,734	男	39	民主党	新	政党役員	重	62.804	
			福田 康 夫	118,517	男	69	自由民主党	前	団体役員	重	100.000	
			さかい 悦夫 (酒井 悦夫)	13,809	男	51	日本共産党	新	政党役員			
				中島 政 希	56,364	男	52	民主党	新	N P O 法人代表	重	47.557

71 候補者別得票数

都道府県	小選挙区	当落の別	候補者氏名	得票数	男女別	年令	届出政党 (所属団体)	新前元別	職 業	重複立候補	惜敗率 (%)
埼玉県	第5区	○	おぶち 優子 (小淵 優子)	144,782	女	31	自由民主党	前	団体職員	重	100.000
			田島 國彦	52,394	男	36	民主党	新	NPO法人役員	重	36.188
			福田 あい子	16,234	女	52	日本共産党	新	無職		
	第1区	○	たけまさ 公一 (武正 公一)	115,262	男	44	民主党	前	政党役員	重	100.000
			伊藤 岳	19,319	男	45	日本共産党	新	政党役員		
			金子 ぜんじろう (金子 善次郎)	112,340	男	61	自由民主党	元	政党支部役員	重	97.464
	第2区	○	池田 まさよ (池田万佐代)	13,869	女	46	社会民主党	新	政党役員		
			しんどう 義孝 (新藤 義孝)	138,376	男	47	自由民主党	元	選挙区支部長	重	100.000
			池田 のぶひろ (池田 伸宏)	23,657	男	32	日本共産党	新	政党役員		
	第3区	○	石田 勝之	105,080	男	50	民主党	前	会社役員	重	75.938
			今井 宏	140,010	男	64	自由民主党	前	総務副大臣	重	100.000
			細川 律夫	109,816	男	62	民主党	前	弁護士	重	78.434
	第4区	○	松沢 いさむ (松沢 勇)	22,912	男	58	日本共産党	新	政党役員		
			早川 忠孝	103,366	男	60	自由民主党	前	弁護士	重	100.000
			神風 ひでお (神風 英男)	86,229	男	43	民主党	前	政党役員	重	83.421
	第5区	○	桜井 はる子 (桜井 晴子)	22,322	女	49	日本共産党	新	無職		
			えだの 幸男 (枝野 幸男)	103,014	男	41	民主党	前	弁護士	重	100.000
			牧原 ひでき (牧原 秀樹)	91,472	男	34	自由民主党	新	弁護士	重	88.795
	第6区	○	松下 ゆたか (松下 裕)	17,140	男	60	日本共産党	新	政党役員		
			大島 あつし (大島 敦)	123,159	男	48	民主党	前	政党役員	重	100.000
			元山 かよ子 (元山 佳与子)	25,014	女	46	日本共産党	新	埼玉県市民運動部長	重	×
	第7区	○	中根 一幸	121,665	男	36	自由民主党	新	政党役員	重	98.786
			中野 きよし (中野 清)	122,274	男	69	自由民主党	前	政党役員	重	100.000
			こみやま 泰子 (小宮山 泰子)	106,542	女	40	民主党	前	政党役員	重	87.133
第8区	○	本山 修一	21,895	男	57	日本共産党	新	政党役員			
		しばやま 昌彦 (柴山 昌彦)	115,223	男	39	自由民主党	前	弁護士	重	100.000	
		塩川 てつや (塩川 鉄也)	27,783	男	43	日本共産党	前	党経済産業部会長	重	24.112	
第9区	○	木下 あつし (木下 厚)	76,354	男	61	民主党	元	政党役員	重	66.266	
		大野 まつしげ (大野 松茂)	139,211	男	69	自由民主党	前	団体役員	重	100.000	

に関する調 (続)

都道府県	小選挙区	当落の別	候補者氏名	得票数	男女別	年令	届出政党 (所属団体)	新前元別	職業	重複立候補	惜敗率 (%)
千葉県	第10区	○	辻もとみ (辻源巳)	22,312	男	33	日本共産党	新	団体役員		
			いがらし文彦 (五十嵐ふみひこ)	97,348	男	56	民主党	前	著述業	重	69.928
			山口たいめい (山口泰明)	117,477	男	56	自由民主党	前	会社役員	重	100.000
			松崎哲久	78,578	男	55	民主党	前	作家	重	66.887
			梅沢永治	17,670	男	56	日本共産党	新	政党役員		
	第11区	○	新井悦二	97,928	男	48	自由民主党	新	歯科医師	重	100.000
			柿沼あや子 (柿沼綾子)	16,910	女	52	日本共産党	新	政党役員		
			小泉りゅうじ (小泉龍司)	93,008	男	52	(無所属)	前	無職		
			八木あきじ (八木昭次)	36,119	男	34	民主党	新	党県連常任幹事	重	36.883
	第12区	○	小島敏男	129,783	男	65	自由民主党	前	文部科学副大臣	重	100.000
			本多平直	84,705	男	40	民主党	前	政党役員	重	65.266
	第13区	○	鈴木ちか子 (鈴木千賀子)	17,270	女	50	日本共産党	新	政党役員		
			つちや品子 (土屋品子)	124,494	女	53	自由民主党	前	会社役員	重	100.000
			武山ゆり子 (武山百合子)	85,619	女	58	民主党	前	政党役員	重	68.773
	第14区	○	赤岸まさはる (赤岸雅治)	19,928	男	44	日本共産党	新	政党役員		
			三ツ林たかし (三ツ林隆志)	128,642	男	52	自由民主党	前	医師	重	100.000
			苗村みつお (苗村光雄)	20,964	男	49	日本共産党	新	政党役員		
	第15区	○	中野ジョー (中野譲)	92,584	男	38	民主党	前	政党役員	重	71.970
			田中良生	106,961	男	41	自由民主党	新	会社役員	重	100.000
			村主明子	22,091	女	33	日本共産党	新	政党役員		
	第1区	○	山口節生	3,957	男	55	(無所属)	新	不動産鑑定士		
			高山さとし (高山智司)	85,276	男	35	民主党	前	政党役員	重	79.726
			うすい日出男 (白井日出男)	124,292	男	66	自由民主党	元	選挙区支部長	重	100.000
			たじま要 (田嶋要)	105,459	男	43	民主党	前	政党役員	重	84.847
			佐々木ゆうき (佐々木友樹)	13,443	男	26	日本共産党	新	政党役員		
			山中あきこ (山中燦子)	124,261	女	59	自由民主党	元	国際連合大学客員教授	重	100.000
			脇本わお (脇本和夫)	2,401	男	63	(無所属)	新	僧侶		
	第2区	○	若松しげお (若松繁男)	8,772	男	64	社会民主党	新	政党役員	重	×
佐藤けん (日巻健)			16,497	男	57	日本共産党	新	政党役員			

71 候補者別得票数

都道府県	小選挙区	当落の別	候補者氏名	得票数	男女別	年令	届出政党 (所属団体)	新元別	職 業	重複立候補	惜敗率 (%)	
千葉県	第3区	○	永田 ひさやす (永田 寿康)	112,943	男	36	民 主 党	前	政 党 役 員	重	90.891	
			松野 ひろかず (松野 博一)	108,937	男	42	自 由 民 主 党	前	自由民主党衆議院千葉県 第3選挙区支部長	重	100.000	
			岡 島 一 正	85,707	男	47	民 主 党	前	政 党 役 員	重	78.675	
	第4区	○	金 野 光 政	9,957	男	57	日 本 共 産 党	新	政 党 役 員			
			野田 よしひこ (野田 佳彦)	129,834	男	48	民 主 党	前	政 党 役 員	重	100.000	
			仁 木 利 則	24,138	男	53	日 本 共 産 党	新	政 党 役 員			
	第5区	○	藤田 みきお (藤田 幹雄)	128,890	男	36	自 由 民 主 党	新	自由民主党千葉県 第4選挙区支部長	重	99.272	
			永 野 耕 士	6,311	男	57	(無 所 属)	新	な が の 外 科 院 長			
			そのうら 健太郎 (菌浦 健太郎)	132,691	男	33	自 由 民 主 党	新	自由民主党千葉県 第5選挙区支部長	重	100.000	
	第6区	○	村越 ひろたみ (村越 祐民)	94,528	男	31	民 主 党	前	政 党 役 員	重	71.239	
			もろおかトオル (師岡 徹)	18,227	男	30	日 本 共 産 党	新	政 党 役 員			
			渡辺 ひろみち (渡辺 博道)	112,397	男	55	自 由 民 主 党	前	自由民主党千葉県 第6選挙区支部長	重	100.000	
	第7区	○	生方 ゆき夫 (生方 幸夫)	82,636	男	57	民 主 党	前	経 済 評 論 家	重	73.521	
			高橋 たえこ (高橋 妙子)	17,323	女	61	日 本 共 産 党	新	無 職			
			マツモト カズミ (松本 和巳)	118,801	男	40	自 由 民 主 党	新	会 社 役 員	重	100.000	
	第8区	○	内山 あきら (内山 晃)	104,630	男	51	民 主 党	前	社 会 保 険 労 務 士	重	88.071	
			徳増 きよ子 (徳増 記代子)	18,658	女	52	日 本 共 産 党	新	政 党 役 員			
			桜田 よしたか (桜田 義孝)	128,659	男	55	自 由 民 主 党	前	政 党 役 員	重	100.000	
	第9区	○	松崎 きみあき (松崎 公昭)	99,204	男	62	民 主 党	前	会 社 役 員	重	77.106	
			高橋 さとし (高橋 敏)	16,588	男	48	日 本 共 産 党	新	団 体 職 員			
			今井 洋一	3,614	男	47	(無 所 属)	新	農 業			
	第10区	○	水野 けんいち (水野 賢一)	140,838	男	39	自 由 民 主 党	前	自由民主党千葉県 第9選挙区支部長	重	100.000	
			中原 ひでお (中原 英雄)	10,746	男	65	国 民 新 党	新	会 社 役 員			
			小倉 忠平	16,307	男	44	日 本 共 産 党	新	政 党 役 員			
	第11区	○	須藤 ひろし (須藤 浩)	79,514	男	48	民 主 党	前	政 党 役 員	重	56.457	
			林 幹雄	128,174	男	58	自 由 民 主 党	前	無 職	重	100.000	
			坂本 こうき (坂本 弘毅)	10,414	男	61	日 本 共 産 党	新	政 党 職 員			
				谷田川 はじめ (谷田川 元)	89,183	男	42	民 主 党	新	政 党 役 員	重	69.579
				森 英介	145,176	男	57	自 由 民 主 党	前	自由民主党千葉県 第11選挙区支部長	重	100.000

に関する調 (続)

都道府県	小選挙区	当落の別	候補者氏名	得票数	男女別	年令	届出政党 (所属団体)	新前元別	職業	重複立候補	惜敗率 (%)
東京都	第12区	○	土屋 正 秀	70,589	男	39	民 主 党	新	政 党 役 員	重	48.623
			小林 周 二	15,968	男	60	日 本 共 産 党	新	政 党 役 員		
			浜田 やすかず (浜田 靖一)	143,780	男	49	自 由 民 主 党	前	自 由 民 主 党 千 葉 県 支 部 連 合 会 会 長	重	100.000
			かもしだ 安代 (鴨志田 安代)	13,129	男	50	日 本 共 産 党	新	政 党 役 員		
			青 木 愛	92,611	女	40	民 主 党	前	団 体 役 員	重	64.411
	第13区	○	実川 幸 夫	106,994	男	61	自 由 民 主 党	前	自 由 民 主 党 千 葉 県 第 13 選 挙 区 支 部 長	重	100.000
			若井 やすひこ (若井 康彦)	75,909	男	59	民 主 党	前	民 主 党 N P O 局 長	重	70.946
			井野 長 英	13,756	男	33	日 本 共 産 党	新	政 党 職 員		
	第1区	○	よさの かおる (与謝野 馨)	149,894	男	67	自 由 民 主 党	前	政 党 役 員	重	100.000
			マタヨシ 光雄 (又吉 光雄)	1,557	男	61	(世界経済共同体党)	新	無 職		
			海江田 万里	101,396	男	56	民 主 党	前	経 済 評 論 家	重	67.645
	第2区	○	堀江 やすのぶ (堀江 泰信)	21,794	男	51	日 本 共 産 党	新	政 党 役 員		
			ふかや 隆 司 (深谷 隆司)	127,889	男	69	自 由 民 主 党	元	大 学 院 客 員 教 授	重	100.000
			中島 つかね (中嶋 束)	24,848	男	61	日 本 共 産 党	新	党 東 京 都 委 員		
	第3区	○	中山 よしかつ (中山 義活)	98,335	男	60	民 主 党	前	政 党 役 員	重	76.890
			石原 ひろたか (石原 宏高)	151,989	男	41	自 由 民 主 党	新	選 挙 区 支 部 長	重	100.000
			まつばら 仁 (松原 仁)	123,999	男	49	民 主 党	前	政 党 役 員	重	81.584
	第4区	○	後藤 ひとし (後藤 均)	23,611	男	44	日 本 共 産 党	新	党 東 京 都 委 員		
			平 将 明	119,812	男	38	自 由 民 主 党	新	会 社 社 長	重	100.000
			うさみ 登 (宇佐美 登)	86,354	男	38	民 主 党	前	政 党 役 員	重	72.074
	第5区	○	中西 一 善	19,955	男	41	(無所属)	元	会 社 経 営 者		
			佐藤 博 己	5,313.182	男	56	(無所属)	新	会 社 社 長		
			佐藤 ふみのり (佐藤 文則)	25,077.817	男	52	日 本 共 産 党	新	政 党 役 員		
			小 杉 隆	150,667	男	69	自 由 民 主 党	前	選 挙 区 支 部 長	重	100.000
			手塚 よしお (手塚 仁雄)	109,618	男	38	民 主 党	前	政 党 役 員	重	72.755
	第6区	○	星見 てい子 (星見 定子)	22,107	女	48	日 本 共 産 党	新	政 党 役 員		
			おち たかお (越智 隆雄)	136,750	男	41	自 由 民 主 党	新	選 挙 区 支 部 長	重	100.000
			田中 美代子	28,252	女	58	日 本 共 産 党	新	党 地 区 常 任 委 員		
			小宮山 洋子 (根岸 洋子)	130,283	女	56	民 主 党	前	政 党 役 員	重	95.270

71 候補者別得票数

都道府県	小選挙区	当落の別	候補者氏名	得票数	男女別	年令	届出政党 (所属団体)	新元別	職 業	重複立候補	惜敗率 (%)
	第7区	○	松本 文明	131,464	男	56	自由民主党	新	選挙区支部長	重	100.000
			ながつま 昭 (長妻 昭)	113,221	男	45	民主党	前	政党役員	重	86.123
			太田 のりおき (太田 宜興)	24,110	男	29	日本共産党	新	党地区役員		
	第8区	○	石原 のぶてる (石原 伸晃)	161,966	男	48	自由民主党	前	選挙区支部長	重	100.000
			鈴木 盛夫	94,074	男	39	民主党	新	政党役員	重	58.082
			沢田 俊史 (澤田 俊史)	26,819	男	54	日本共産党	新	党東京都委員		
	第9区	○	すがわら 一秀 (菅原 一秀)	153,309	男	43	自由民主党	前	選挙区支部長	重	100.000
			望月 やす子 (望月 康子)	28,493	女	49	日本共産党	新	党東京都女性部長		
			中川 直人	14,952	男	48	社会民主党	新	党都連合役員	重	×
	第10区	○	川島ともたろう (川島 智太郎)	87,890	男	41	民主党	新	会社役員	重	57.328
			小池 ゆりこ (小池 百合子)	109,764	女	53	自由民主党	前	環境大臣	重	100.000
			山本 としえ (山本 敏江)	17,929	女	56	日本共産党	新	政党役員		
			小林 こうき (小林 興起)	41,089	男	61	新党日本	前	政党役員	重	37.433
	第11区	○	さめじま 宗明 (鮫島 宗明)	50,536	男	61	民主党	前	政党役員	重	46.040
			下村 博文	148,099	男	51	自由民主党	前	文部科学大臣政務官	重	100.000
			渡なべ 浩一郎 (渡辺 浩一郎)	85,832	男	61	民主党	元	政党役員	重	57.955
	第12区	○	とくとめ 道信 (徳留 道信)	35,233	男	53	日本共産党	新	党東京都副委員長		
			太田 あきひろ (太田 昭宏)	109,636	男	59	公明党	前	政党役員		
			のの山 けん (野々山 研)	26,068	男	42	日本共産党	新	政党役員		
	第13区	○	ふじた 幸久 (藤田 幸久)	73,943	男	55	民主党	前	政党役員	重	67.444
			八代 英太 (前島 英三郎)	44,279	男	68	(無所属)	前	無職		
			かもした 一郎 (鴨下 一郎)	129,586	男	56	自由民主党	前	医師	重	100.000
			田村 智子	30,806	女	40	日本共産党	新	党東京都役員	重	23.772
	第14区	○	城島 まさみつ (城島 正光)	80,378	男	58	民主党	前	団体役員	重	62.026
松島 みどり (馬場 みどり)			118,771	女	49	自由民主党	前	選挙区支部長	重	100.000	
井上 かずお (井上 和雄)			69,108	男	53	民主党	前	政党役員	重	58.185	
伊藤 文雄			22,131	男	61	日本共産党	新	党東京都委員			
第15区	○	前田 真司	4,478	男	29	(無所属)	新	会社経営			
		木村 勉	123,021	男	66	自由民主党	前	内閣府大臣政務官	重	100.000	

に関する調 (続)

都道府県	小選挙区	当落の別	候補者氏名	得票数	男女別	年令	届出政党 (所属団体)	新前元別	職業	重複立候補	惜敗率 (%)
	第16区	○	あずま 祥三 (東 祥三)	79,621	男	54	民主 党	元	政 党 役 員	重	64.721
			吉田 としお (吉田 年男)	23,659	男	57	日本共産 党	新	政 党 役 員		
			島村 宜伸	145,439	男	71	自由民主 党	前	選 挙 区 支 部 長	重	100.000
	第17区	○	安部 安則	25,328	男	49	日本共産 党	新	党 東 京 都 常 任 委 員		
			中津川ひろさと (中津川 博郷)	84,564	男	56	民主 党	前	会 社 役 員	重	58.143
			平沢 勝栄	161,324	男	60	自由民主 党	前	著 述 業	重	100.000
	第18区	○	にしこおり あつし (錦織 淳)	67,300	男	60	民主 党	元	弁 護 士	重	41.717
			小島 佐知子	27,597	女	61	日本共産 党	新	党 地 区 副 委 員 長		
			菅 直人	126,716	男	58	民主 党	前	弁 理 士	重	100.000
	第19区	○	宮本 とおる (染矢 徹)	21,542	男	33	日本共産 党	新	党 東 京 都 役 員		
			土屋 正忠	118,879	男	63	自由民主 党	新	選 挙 区 支 部 長	重	93.815
			松本 洋平	138,596	男	32	自由民主 党	新	選 挙 区 支 部 長	重	100.000
	第20区	○	末松 義規	133,180	男	48	民主 党	前	政 党 役 員	重	96.092
			清水 明男	27,811	男	54	日本共産 党	新	党 東 京 都 委 員		
			木原 せいじ (木原 誠二)	112,634	男	35	自由民主 党	新	選 挙 区 支 部 長	重	100.000
	第21区	○	加藤 公一	107,916	男	41	民主 党	前	政 党 役 員	重	95.811
			池田 真理子 (小島 真理子)	32,299	女	50	日本共産 党	新	党 東 京 都 常 任 委 員	重	28.676
			小川 友一	109,310	男	59	自由民主 党	新	選 挙 区 支 部 長	重	100.000
	第22区	○	田川 ゆたか (田川 豊)	25,483.640	男	36	日本共産 党	新	党 東 京 都 委 員		
			十河 豊	3,739.358	男	62	(無所属)	新	科学技術通訳翻訳家		
			長島 昭久	98,749	男	43	民主 党	前	政 党 役 員	重	90.338
	第23区	○	伊藤 達也	150,404	男	44	自由民主 党	前	金 融 担 当 大 臣	重	100.000
			山花 いくお (山花 郁夫)	107,417	男	38	民主 党	前	政 党 役 員	重	71.418
			若林 義春	28,356	男	55	日本共産 党	新	党 東 京 都 委 員 長	重	×
第24区	○	山下 万葉	2,483	男	25	(無所属)	新	無 職			
		伊藤 公介	162,351	男	63	自由民主 党	前	選 挙 区 支 部 長	重	100.000	
		むろや 友英 (室谷 友英)	27,232	男	56	日本共産 党	新	党 東 京 都 委 員			
			石毛 えい子 (石毛 鏡子)	107,136	女	67	民主 党	前	政 党 役 員	重	65.990
			はぎうだ 光一 (萩生田 光一)	150,552	男	42	自由民主 党	前	選 挙 区 支 部 長	重	100.000

71 候補者別得票数

都道府県	小選挙区	当落の別	候補者氏名	得票数	男女別	年令	届出政党 (所属団体)	新前元別	職業	重複立候補	惜敗率 (%)
神奈川県	第25区	○	あくつ 幸彦 (阿久津 幸彦)	106,459	男	49	民主党	前	政党役員	重	70.712
			長谷川 あきら (長谷川 暁)	26,233	男	33	日本共産党	新	党地区常任委員		
			井上 信治	113,800	男	35	自由民主党	前	選挙区支部長	重	100.000
			鈴木 たくや (鈴木 拓也)	19,954	男	35	日本共産党	新	政党役員		
			島田 久	66,008	男	70	民主党	前	学校法人理事長	重	58.003
	第1区	○	松本 純	161,702	男	55	自由民主党	前	総務大臣政務官	重	100.000
			高山 修	20,216	男	49	日本共産党	新	政党役員		
	第2区	○	さとう 謙一郎 (佐藤 謙一郎)	95,601	男	58	民主党	前	政党役員	重	59.121
			すが 義偉 (菅 義偉)	160,111	男	56	自由民主党	前	自由民主党神奈川県 第2選挙区支部長	重	100.000
			大出 彰	91,723	男	54	民主党	前	行政書士	重	57.287
	第3区	○	板谷 みや子	22,284	女	61	日本共産党	新	政党役員		
			おこのぎ 八郎 (小此木 八郎)	131,831	男	40	自由民主党	前	経済産業副大臣	重	100.000
			山下 浩一郎	5,007	男	53	(無所属)	新	作家		
	第4区	○	かとう 尚彦 (加藤 尚彦)	76,625	男	68	民主党	前	政党役員	重	58.123
			大谷 つとむ (大谷 務)	21,810	男	55	日本共産党	新	政党役員		
			河野 としひさ (河野 敏久)	12,537	男	48	新党日本	新	会社役員	重	×
			林 じゅん (林 潤)	119,618.060	男	32	自由民主党	新	政党役員	重	100.000
			大石 尚子	78,326	女	69	民主党	前	政党役員	重	65.480
			林 のぶあき (林 伸明)	13,774.936	男	39	日本共産党	新	政党役員		
			高野 よしひろ (高野 良裕)	15,961	男	57	新党日本	新	医師	重	×
	第5区	○	さかい 学 (坂井 学)	151,617	男	40	自由民主党	新	選挙区支部長	重	100.000
			田中 慶秋	114,816	男	67	民主党	前	政党役員	重	75.727
	第6区	○	大森 たけし (大森 猛)	30,407	男	60	日本共産党	元	政党役員	重	20.055
			上田 いさむ (上田 勇)	123,040	男	47	公明党	前	政党役員		
	第7区	○	さとう 清 (佐藤 清)	21,146	男	50	日本共産党	新	政党役員		
			池田 元久	102,429	男	64	民主党	前	政党役員	重	83.248
			鈴木 恒夫	145,371	男	64	自由民主党	前	団体役員	重	100.000
			ひが 常一 (比嘉 常一)	16,689	男	46	日本共産党	新	政党役員		
			すとう 信彦 (首藤 信彦)	92,721	男	60	民主党	前	政党役員	重	63.782

に関する調 (続)

都道府県	小選挙区	当落の別	候補者氏名	得票数	男女別	年令	届出政党 (所属団体)	新前元別	職 業	重複立候補	惜敗率 (%)
	第8区	○	江田 けんじ (江田 憲司)	88,098	男	49	(無所属)	元	大学 教授		
			岩 國 哲 人	78,860	男	69	民 主 党	前	政 党 役 員	重	89.513
			山 中 え い じ (山 中 榮 司)	11,578	男	61	日 本 共 産 党	新	政 党 役 員		
	第9区	○	ふくだ 峰之 (福 田 峰 之)	74,399	男	41	自 由 民 主 党	新	N P O 法 人 理 事 長	重	84.450
			山 内 康 一	86,673	男	32	自 由 民 主 党	新	団 体 役 員	重	100.000
			笠 ひろふみ (笠 浩 史)	82,878	男	40	民 主 党	前	政 党 役 員	重	95.621
	第10区	○	かもした 元 (鴨 下 元)	16,636	男	27	日 本 共 産 党	新	政 党 役 員		
			田 中 か ず の り (田 中 和 徳)	160,669	男	56	自 由 民 主 党	前	政 党 役 員	重	100.000
			はかりや 圭宏 (計 屋 圭 宏)	89,025	男	60	民 主 党	前	会 社 役 員	重	55.408
	第11区	○	笠 木 た か し (笠 木 隆)	34,971	男	58	日 本 共 産 党	新	政 党 役 員	重	21.765
			小 泉 純 一 郎	197,037	男	63	自 由 民 主 党	前	団 体 役 員		
			せ と 和 弘 (瀬 戸 和 弘)	11,377	男	53	日 本 共 産 党	新	団 体 役 員		
	第12区	○	天 木 直 人	7,475	男	58	(無所属)	新	外 交 評 論 家		
			羽 柴 秀 吉 (三 上 誠 三)	2,874	男	55	(無所属)	新	会 社 役 員		
			斉 藤 つ よ し (斎 藤 勁)	50,551	男	60	民 主 党	新	政 党 役 員	重	25.655
	第13区	○	桜井 いくぞう (櫻 井 郁 三)	108,898	男	61	自 由 民 主 党	前	自 由 民 主 党 神 奈 川 県 第 12 選 挙 区 支 部 長	重	100.000
			中 塚 一 宏	75,865	男	40	民 主 党	前	政 党 役 員	重	69.666
			あ べ と も こ (阿 部 知 子)	35,133	女	57	社 会 民 主 党	前	医 師	重	32.262
	第14区	○	沼 上 つ ね お (沼 上 常 生)	12,211	男	47	日 本 共 産 党	新	政 党 役 員		
			甘 利 明	174,361	男	56	自 由 民 主 党	前	政 党 役 員		
			近 藤 ち あ き (近 藤 知 昭)	22,907	男	56	日 本 共 産 党	新	針 灸 院 経 営		
	第15区	○	つちだ 龍司 (土 田 龍 司)	88,170	男	53	民 主 党	元	政 党 役 員	重	50.567
			あ か ま 二 郎 (赤 間 二 郎)	135,719	男	37	自 由 民 主 党	新	団 体 役 員	重	100.000
			ふ じ い 裕 久 (藤 井 裕 久)	107,608	男	73	民 主 党	前	政 党 役 員	重	79.287
第16区	○	藤 原 正 明	23,064	男	33	日 本 共 産 党	新	政 党 役 員			
		河 野 太 郎	186,770	男	42	自 由 民 主 党	前	自 由 民 主 党 神 奈 川 県 支 部 連 合 会 会 長	重	100.000	
		西 脇 た く や (西 脇 拓 也)	22,139	男	28	日 本 共 産 党	新	政 党 役 員			
第17区	○	勝 又 恒 一 郎	83,490	男	42	民 主 党	新	株 式 会 社 P H P 総 合 研 究 所 特 別 研 究 員	重	44.702	
		か め い 善 之 (亀 井 善 之)	159,268	男	69	自 由 民 主 党	前	選 挙 区 支 部 長	重	100.000	

71 候補者別得票数

都道府県	小選挙区	当落の別	候補者氏名	得票数	男女別	年令	届出政党 (所属団体)	新元別	職業	重複立候補	惜敗率 (%)
新潟県	第17区	○	長田 ひでとも (長田 英知)	87,991	男	31	民 主 党	新	行 政 書 士	重	55.247
			ひやま 千里 (檜山 千里)	21,504	女	42	日 本 共 産 党	新	政 党 役 員		
			河 野 洋 平	169,825	男	68	自 由 民 主 党	前	団 体 役 員	重	100.000
			鈴 木 新 三 郎	20,117	男	58	日 本 共 産 党	新	政 党 役 員		
	第18区	○	さかぐち 直人 (阪口 直人)	89,901	男	42	民 主 党	新	N G O 運 営 委 員	重	52.937
			やまぎわ 大志郎 (山際 大志郎)	111,787	男	37	自 由 民 主 党	前	自 由 民 主 党 神 奈 川 県 第 18 選 挙 区 支 部 長	重	100.000
			ひ だ か 剛 (樋高 剛)	77,877	男	39	民 主 党	前	政 党 役 員	重	69.665
			むねた 裕之 (宗田 裕之)	18,345	男	46	日 本 共 産 党	新	政 党 役 員		
	第1区	○	西村 ちなみ (西村 智奈美)	136,391	女	38	民 主 党	前	政 党 役 員	重	100.000
			吉田 六ぞえもん (吉田 六左エ門)	117,652	男	65	自 由 民 主 党	元	選 挙 区 支 部 支 部 長	重	86.260
	第2区	○	かわまた 幸雄 (川俣 幸雄)	20,541	男	50	日 本 共 産 党	新	政 党 役 員	重	×
			近藤 もとひこ (近藤 基彦)	113,916	男	51	自 由 民 主 党	前	選 挙 区 支 部 長	重	100.000
	第3区	○	わしお 英一郎 (鷲尾 英一郎)	101,637	男	28	民 主 党	新	公 認 会 計 士	重	89.221
			細井 よしお (細井 良雄)	13,727	男	56	日 本 共 産 党	新	政 党 役 員		
	第4区	○	いなば 大和 (稲葉 大和)	111,695	男	61	自 由 民 主 党	前	党新潟県支部連合会会長	重	100.000
			たなか 真一 (田中 真一)	14,132	男	43	日 本 共 産 党	新	政 党 役 員		
	第5区	○	宮崎 まっすぐ (宮崎 増次)	73,114	男	54	社 会 民 主 党	新	団 体 役 員	重	65.458
			鈴木 やすし (鈴木 泰)	23,845	男	45	国 民 新 党	新	会 社 役 員	重	21.348
	第6区	○	菊田 まきこ (菊田 真紀子)	114,843	女	35	民 主 党	前	政 党 役 員	重	100.000
			くりはら 洋志 (栗原 洋志)	93,971	男	34	自 由 民 主 党	新	医 師	重	81.825
第5区	○	むとう 元美 (武藤 元美)	18,503	女	48	日 本 共 産 党	新	政 党 役 員			
		田中 まきこ (田中 真紀子)	105,484	女	61	(無 所 属)	前	会 社 役 員			
第6区	○	よねやま 隆一 (米山 隆一)	82,993	男	38	自 由 民 主 党	新	医 師	重	78.678	
		さいとう 実 (斎藤 実)	17,693	男	47	日 本 共 産 党	新	政 党 役 員			
第6区	○	つつい 信隆 (筒井 信隆)	114,081	男	60	民 主 党	前	弁 護 士	重	100.000	
		たけだ 勝利 (武田 勝利)	11,138	男	41	日 本 共 産 党	新	政 党 役 員			
第1区	○	たかとり 修一 (高鳥 修一)	102,187	男	44	自 由 民 主 党	新	政 党 役 員	重	89.574	
		ながせ 甚遠 (長勢 甚遠)	88,840	男	61	自 由 民 主 党	前	団 体 役 員	重	100.000	
富山県	第1区	○	山田 哲男	9,919	男	57	日 本 共 産 党	新	政 党 役 員		

に関する調 (続)

都道府県	小選挙区	当落の別	候補者氏名	得票数	男女別	年令	届出政党 (所属団体)	新前元別	職 業	重複立候補	惜敗率 (%)	
石川県	第2区	○	村井 宗明	71,072	男	32	民 主 党	前	団 体 役 員	重	80.000	
			みやこし 光寛 (宮腰 光寛)	101,830	男	54	自 由 民 主 党	前	会 社 役 員	重	100.000	
			西尾 政英	54,701	男	44	民 主 党	新	団 体 役 員	重	53.717	
			秋原 のぶゆき (秋原 伸行)	13,272	男	64	社 会 民 主 党	新	政 党 役 員	重	×	
			平 崎 功	7,320	男	49	日 本 共 産 党	新	政 党 役 員			
	第3区	○	わたぬき 民輔 (綿貫 民輔)	120,083	男	78	国 民 新 党	前	政 党 役 員	重	100.000	
			はぎ山 教 嚴 (萩山 教 嚴)	100,586	男	73	自 由 民 主 党	前	団 体 役 員	重	83.763	
			くぼた 正人 (窪田 正人)	15,163	男	58	社 会 民 主 党	新	団 体 役 員	重	×	
			むかい 英二 (向井 英二)	47,735	男	59	民 主 党	新	無	職	重	39.751
			坂本 ひろし (山本 洋史)	7,244	男	35	日 本 共 産 党	新	政 党 役 員			
	第1区	○	は せ 浩 (馳 浩)	129,142	男	44	自 由 民 主 党	前	文 筆 業			
			おくだ 建 (奥田 建)	99,397	男	46	民 主 党	前	政 党 役 員	重	76.967	
			佐藤 まさゆき (佐藤 正幸)	11,802	男	37	日 本 共 産 党	新	政 党 役 員			
			森 喜 朗	129,785	男	68	自 由 民 主 党	前	政 党 役 員	重	100.000	
			一川 保夫	83,905	男	63	民 主 党	前	政 党 役 員	重	64.649	
第3区	○	西村 ひろし (西村 祐士)	11,515	男	50	日 本 共 産 党	新	政 党 役 員				
		北村 しげお (北村 茂男)	116,215	男	59	自 由 民 主 党	新	会 社 役 員	重	100.000		
		桑原 ゆたか (桑原 豊)	77,463	男	59	民 主 党	元	政 党 役 員	重	66.654		
		稲田 ともみ (稲田 朋美)	51,242	女	46	自 由 民 主 党	新	弁 護 士	重	100.000		
		松宮 いさお (松宮 勲)	45,332	男	61	(無 所 属)	前	団 体 役 員				
第1区	○	かねもと 幸枝 (金元 幸枝)	5,988	女	47	日 本 共 産 党	新	政 党 役 員				
		ささき 竜三 (笹木 龍三)	50,869	男	48	民 主 党	元	政 党 役 員	重	99.272		
		山本 拓	96,245	男	53	自 由 民 主 党	前	政 党 役 員	重	100.000		
		若泉 せいぞう (若泉 征三)	57,504	男	60	民 主 党	前	政 党 役 員	重	59.747		
		高木 つよし (高木 毅)	93,451	男	49	自 由 民 主 党	前	無	職	重	100.000	
第3区	○	たまむら 和夫 (玉村 和夫)	60,193	男	55	民 主 党	新	会 社 役 員	重	64.411		
		小沢 さきひと (小澤 鋭仁)	70,281	男	51	民 主 党	前	政 党 役 員	重	100.000		
		えんどう 昭子 (遠藤 昭子)	12,173	女	53	日 本 共 産 党	新	政 党 役 員				
		赤池 まさあき (赤池 誠章)	65,426	男	44	自 由 民 主 党	新	日本航空総合専門学校学長	重	93.092		

に関する調 (続)

都道府県	小選挙区	当落の別	候補者氏名	得票数	男女別	年令	届出政党 (所属団体)	新前元別	職業	重複立候補	惜敗率 (%)
静岡県	第3区	○	高木 光弘	14,224	男	46	日本共産党	新	政党役員		
			大石 里奈 (田中 里奈)	66,823	女	28	民主党	新	政党役員	重	51.028
			武藤 ようじ (武藤 容治)	137,562	男	49	自由民主党	新	会社役員	重	100.000
			山田 いちえ (山田 一枝)	21,091	女	65	日本共産党	新	主婦		
			園田 やすひろ (園田 康博)	120,598	男	38	民主党	前	私大講師	重	87.668
	第4区	○	金子 かずよし (金子 一義)	126,921	男	62	自由民主党	前	選挙区支部長	重	100.000
			くまがい 正慶 (熊谷 正慶)	39,165	男	32	民主党	新	政党役員	重	30.857
			こみ山 さとし (籠山 佐敏)	9,412	男	53	日本共産党	新	政党役員		
			藤井 孝男	98,419	男	62	(無所属)	前	政党役員		
	第5区	○	古屋 圭司	88,874	男	52	(無所属)	前	政党役員		
			井上 さとし (井上 諭)	14,143	男	37	日本共産党	新	政党役員		
			あちは 吉信 (阿知波 吉信)	52,976	男	42	民主党	新	政党役員	重	59.607
	第1区	○	わに 隆明 (和仁 隆明)	55,432	男	30	自由民主党	新	政党職員	重	62.371
			かみかわ 陽子 (上川 陽子)	99,702	女	52	自由民主党	前	選挙区支部長	重	100.000
			池野 もとあき (池野 元章)	16,077	男	45	日本共産党	新	政党役員		
			まきの 聖修 (牧野 聖修)	67,560	男	60	民主党	前	政党役員(民主党静岡県 第1区総支部長)	重	67.761
			田辺 のぶひろ (田辺 信宏)	69,111	男	44	(無所属)	新	大学講師		
	第2区	○	原田 よしつぐ (原田 令嗣)	155,019	男	53	自由民主党	前	団体役員	重	100.000
			津川 しょうご (津川 祥吾)	118,564	男	33	民主党	前	政党役員(民主党静岡県 第2区総支部長)	重	76.483
	第3区	○	柳沢 はくお (柳澤 伯夫)	153,500	男	70	自由民主党	前	団体役員	重	100.000
			平松 まさと (平松 雅人)	17,902	男	50	日本共産党	新	政党役員		
	第4区	○	平島 こうじ (平島 廣志)	79,075	男	36	民主党	新	政党役員	重	51.514
			望月 よしお (望月 義夫)	116,045	男	58	自由民主党	前	自由民主党静岡県 第4選挙区支部長	重	100.000
			田村 けんじ (田村 謙治)	97,330	男	37	民主党	前	政党役員(民主党静岡県 第4区総支部長)	重	83.872
	第5区	○	細野 ごうし (細野 豪志)	148,002	男	34	民主党	前	政党役員(民主党静岡県 第5区総支部長)	重	100.000
			作山 ゆうき (作山 夕貴)	13,936	女	33	日本共産党	新	主婦		
	第6区	○	斉藤 としつぐ (齊藤 斗志二)	141,387	男	60	自由民主党	前	斉和産業株式会社 代表取締役	重	95.530
			わたなべ 周 (渡辺 周)	154,542	男	43	民主党	前	政党役員	重	100.000
			倉田 まさとし (倉田 雅年)	121,089	男	66	自由民主党	前	弁護士	重	78.353

71 候補者別得票数

都道府県	小選挙区	当落の別	候補者氏名	得票数	男女別	年令	届出政党 (所属団体)	新元別	職業	重複立候補	惜敗率 (%)
愛知県	第7区	○	鈴木 和彦	18,346	男	62	日本共産党	新	政党役員		
			片山 さつき	85,168	女	46	自由民主党	新	政治団体代表	重	100.000
			きうち 実 (城内 実)	84,420	男	40	(無所属)	前	無職		
	第8区	○	あべ 卓也 (阿部 卓也)	62,039	男	38	民主党	新	政党役員(民主党静岡県 第7区総支部長)	重	72.843
			しおのや 立 (塩谷 立)	128,456	男	55	自由民主党	前	文部科学副大臣	重	100.000
			鈴木 やすとも (鈴木 康友)	101,801	男	48	民主党	前	政党役員(民主党静岡県 第8区総支部長)	重	79.249
			おちあい 勝二 (落合 勝二)	11,576	男	61	日本共産党	新	政党役員		
	第1区	○	河村 たかし	105,449	男	56	民主党	前	政党役員	重	100.000
			しのだ 陽介 (篠田 陽介)	82,486	男	32	自由民主党	新	自由民主党愛知県 第1選挙区支部長	重	78.223
			木村 えみ (木村 恵美)	15,585	女	55	日本共産党	新	政党役員		
			小林 正和	7,560	男	56	社会民主党	新	社会保険労務士	重	×
	第2区	○	古川 元久	116,884	男	39	民主党	前	政党役員	重	100.000
			岡田 ゆうじ (岡田 裕二)	87,804	男	27	自由民主党	新	自由民主党愛知県 第2選挙区支部長	重	75.120
			さいとう 愛子 (斉藤 愛子)	20,077	女	50	日本共産党	新	政党役員		
	第3区	○	近藤 昭一	110,799	男	47	民主党	前	政党役員	重	100.000
			まわり 龍治 (馬渡 龍治)	86,426	男	48	自由民主党	新	自由民主党愛知県 第3選挙区支部長	重	78.002
			石川 ひさし (石川 寿)	20,425	男	40	日本共産党	新	政党役員		
			藤本 栄	8,500	男	45	(無所属)	新	アイライフ(有)(訪問介護 事業所)代表取締役社長		
	第4区	○	牧 義夫	95,844	男	47	民主党	前	政党役員	重	100.000
			せこ ゆき子 (瀬古 由起子)	30,622	女	58	日本共産党	元	政党役員	重	31.949
			藤野 真紀子	87,824	女	55	自由民主党	新	自由民主党愛知県 第4選挙区支部長	重	91.632
			佐々木 けんじ (佐々木 賢治)	4,791	男	56	(無所属)	新	(株)エス・アイ・エー社長		
	第5区	○	木村 たかひで (木村 隆秀)	117,017	男	50	自由民主党	前	自由民主党愛知県 第5選挙区支部長	重	100.000
			かわえ 明美 (河江 明美)	17,523	女	40	日本共産党	新	政党役員		
			赤松 広隆	107,645	男	57	民主党	前	政党役員	重	91.990
	第6区	○	丹羽 ひでき (丹羽 秀樹)	126,670	男	32	自由民主党	新	自由民主党愛知県 第6選挙区支部長	重	100.000
			柳沢 けさみ (柳沢 けさ美)	23,576	女	55	日本共産党	新	政党役員		
			前田 ゆうきち (西村 雄吉)	113,467	男	45	民主党	前	政党役員	重	89.576
	第7区	○	鈴木 じゅんじ (鈴木 淳司)	134,535	男	47	自由民主党	前	自由民主党愛知県 第7選挙区支部長	重	100.000

に関する調 (続)

都道府県	小選挙区	当落の別	候補者氏名	得票数	男女別	年令	届出政党 (所属団体)	新元別	職業	重複立候補	惜敗率 (%)
三重県	第8区	○	小林 けんじ (小林 憲司)	111,654	男	41	民主 党	前	会 社 役 員	重	82.992
			坂林 たくみ (坂林 卓美)	22,902	男	43	日 本 共 産 党	新	政 党 役 員		
			伊 藤 忠 彦	123,280	男	41	自 由 民 主 党	新	自 由 民 主 党 愛 知 県 第 8 選 挙 区 支 部 長	重	100.000
			神谷 とおる (神谷 暢)	14,362	男	64	日 本 共 産 党	新	政 党 役 員		
			ばんの 豊 (伴野 豊)	115,200	男	44	民 主 党	前	政 党 役 員	重	93.445
	第9区	○	森田 ゆうすけ (森田 裕介)	15,943	男	42	新 党 日 本	新	会 社 顧 問	重	×
			海 部 俊 樹	130,771	男	74	自 由 民 主 党	前	自 由 民 主 党 愛 知 県 第 9 選 挙 区 支 部 長		
			松 崎 省 三	17,489	男	59	日 本 共 産 党	新	政 党 役 員		
	第10区	○	岡本 みつのり (岡本 充功)	110,809	男	34	民 主 党	前	医 師	重	84.735
			いげた まこと (井桁 亮)	15,314	男	36	国 民 新 党	新	医 療 法 人 理 事		
			江 崎 て つ ま (江崎 鐵磨)	140,622	男	61	自 由 民 主 党	前	自 由 民 主 党 愛 知 県 第 10 選 挙 区 支 部 長	重	100.000
			杉 本 和 巳	104,827	男	44	民 主 党	新	政 党 役 員	重	74.545
	第11区	○	石田 たもつ (石田 保)	21,350	男	67	日 本 共 産 党	新	政 党 役 員		
			ふるもと 伸一郎 (古本 伸一郎)	132,730	男	40	民 主 党	前	民 主 党 愛 知 県 第 11 区 総 支 部 長	重	100.000
	第12区	○	もとむら 伸子 (本村 伸子)	15,468	女	32	日 本 共 産 党	新	政 党 役 員		
			土井 まさき (土井 真樹)	105,631	男	45	自 由 民 主 党	新	自 由 民 主 党 愛 知 県 第 11 選 挙 区 支 部 長	重	79.583
			杉 浦 正 健	159,256	男	71	自 由 民 主 党	前	自 由 民 主 党 愛 知 県 第 12 選 挙 区 支 部 長	重	100.000
	第13区	○	はぎわら 昇 (萩原 昇)	14,706	男	54	日 本 共 産 党	新	政 党 役 員		
			中根 やすひろ (中根 康浩)	128,681	男	43	民 主 党	前	学 校 法 人 理 事 長	重	80.801
			大村 ひであき (大村 秀章)	139,022	男	45	自 由 民 主 党	前	自 由 民 主 党 愛 知 県 第 13 選 挙 区 支 部 長	重	100.000
			中 村 健	13,311	男	58	日 本 共 産 党	新	政 党 役 員		
	第14区	○	島 さとし (嶋 聡)	109,593	男	47	民 主 党	前	政 党 役 員	重	78.831
			鈴木 かつまさ (鈴木 克昌)	97,382	男	61	民 主 党	前	政 党 役 員	重	100.000
	第15区	○	杉 田 元 司	78,561	男	54	自 由 民 主 党	新	自 由 民 主 党 愛 知 県 第 14 選 挙 区 支 部 長	重	80.673
			くりたに 建一郎 (栗谷 建一郎)	10,713	男	56	日 本 共 産 党	新	政 党 役 員		
			山 本 明 彦	122,904	男	58	自 由 民 主 党	前	自 由 民 主 党 愛 知 県 第 15 選 挙 区 支 部 長	重	100.000
			森本 かずよし (森本 和義)	74,932	男	39	民 主 党	新	政 党 役 員	重	60.967
	第1区	○	斎藤 ひろむ (斎藤 啓)	20,219	男	34	日 本 共 産 党	新	政 党 役 員		
川 崎 二 郎			112,023	男	57	自 由 民 主 党	前	無	重	100.000	

71 候補者別得票数

都道府県	小選挙区	当落の別	候補者氏名	得票数	男女別	年令	届出政党 (所属団体)	新元別	職 業	重複立候補	惜敗率 (%)	
滋賀県	第2区	○	岡野 恵美	14,236	女	53	日本共産党	新	政党役員			
			中井 洽	95,560	男	63	民主党	前	政党役員	重	85.303	
			中川 正春	117,134	男	55	民主党	前	政党役員	重	100.000	
			中野 たけし (中野 武史)	11,901	男	31	日本共産党	新	政党役員			
	第3区	○	小林 正人	81,202	男	38	自由民主党	新	会社員	重	69.324	
			岡田 かつや (岡田 克也)	140,954	男	52	民主党	前	政党代表			
			平田 耕一	81,719	男	56	自由民主党	前	政党役員	重	57.975	
	第4区	○	星野 りつこ (星野 律子)	11,895	女	54	日本共産党	新	政党役員			
			田村 のりひさ (田村 憲久)	91,832	男	40	自由民主党	前	無職	重	100.000	
	第5区	○	森本 哲生	78,821	男	55	民主党	新	三重県議会議員	重	85.831	
			三ツ矢 のりお (三ツ矢 憲生)	117,768	男	54	自由民主党	前	政党役員	重	100.000	
	滋賀県	第1区	○	谷中 みよし (谷中 三好)	9,003	男	45	日本共産党	新	政党役員		
				金子 洋一	83,737	男	43	民主党	新	政党役員	重	71.103
				うえの 賢一郎 (上野 賢一郎)	94,671	男	40	自由民主党	新	党選挙区支部長	重	100.000
		第2区	○	川ばた 達夫 (川端 達夫)	89,503	男	60	民主党	前	政党役員	重	94.541
				川内 たかし (川内 卓)	21,111	男	49	日本共産党	新	党滋賀県常任委員	重	22.299
				田島 一成	67,481	男	43	民主党	前	政党役員	重	100.000
				ふじい 勇治 (藤井 勇治)	54,067	男	55	自由民主党	新	党選挙区支部長	重	80.121
				小西 おさむ (小西 理)	43,416	男	47	(無所属)	前	無職		
				丸岡 かずよ (丸岡 和世)	10,413	女	54	日本共産党	新	政党役員		
三日月 大造				74,272	男	34	民主党	前	政党役員	重	100.000	
第3区	○	いなもり 善稔 (稲森 善稔)	10,325	男	59	日本共産党	新	政党役員				
		宇野 おさむ (宇野 治)	74,006	男	58	自由民主党	前	党選挙区支部長	重	99.641		
		岩永 みねいち (岩永 峯一)	98,748	男	64	自由民主党	前	農林水産大臣	重	100.000		
第4区	○	奥村 展三	80,216	男	61	民主党	前	学校法人光星学園理事長	重	81.233		
		坪田 いくお (坪田 五久男)	17,801	男	46	日本共産党	新	政党役員				
		伊吹 文明	112,848	男	67	自由民主党	前	選挙区支部長	重	100.000		
		玉置 一弥	68,563	男	61	民主党	前	団体役員	重	60.756		
京都府	第1区	○	こくた 恵二 (穀田 恵二)	55,097	男	58	日本共産党	前	党国会対策委員長	重	48.824	

に関する調 (続)

都道府県	小選挙区	当落の別	候補者氏名	得票数	男女別	年令	届出政党 (所属団体)	新前元別	職業	重複立候補	惜敗率 (%)
大阪府	第2区	○	まえはら 誠司 (前原 誠司)	73,795	男	43	民主 党	前	政 党 役 員	重	100.000
			原 としふみ (原 俊史)	29,348	男	38	日 本 共 産 党	新	党府憲法・平和運動部長		
			山本 ともひろ (山本 朋広)	69,330	男	30	自 由 民 主 党	新	会 社 役 員	重	93.949
	第3区	○	泉 ケンタ (泉 健太)	92,249	男	31	民 主 党	前	民 主 党 総 支 部 長	重	100.000
			清水 こういちろう (清水 鴻一郎)	91,429	男	59	自 由 民 主 党	新	医 師	重	99.111
			石村 かず子 (石村 和子)	32,251	女	55	日 本 共 産 党	新	党府子どもの幸せ ・文教委員長		
	第4区	○	中川 やすひろ (中川 泰宏)	75,192	男	53	自 由 民 主 党	新	J A 京 都 中 央 会 長	重	100.000
			成宮 まり子 (黄瀬 真理子)	35,705	女	35	日 本 共 産 党	新	政 党 役 員		
			北神 けいろう (北神 圭朗)	73,550	男	38	民 主 党	新	政 党 役 員	重	97.816
	第5区	○	田中 ひでお (田中 英夫)	75,036	男	61	(無所属)	前	会 社 役 員		
			谷垣 さだかず (谷垣 禎一)	107,792	男	60	自 由 民 主 党	前	弁 護 士	重	100.000
			吉田 さゆみ (吉田 早由美)	25,467	女	54	日 本 共 産 党	新	政 党 役 員		
	第6区	○	小林 哲也	49,895	男	35	民 主 党	新	民主党京都府第5区総支部長	重	46.288
			やまのい 和則 (山井 和則)	133,708	男	43	民 主 党	前	政 党 役 員	重	100.000
			いざわ 京子 (井澤 京子)	122,969	女	42	自 由 民 主 党	新	自由民主党京都府 第6区支部長	重	91.968
	第1区	○	矢口 まさあき (熊崎 雅章)	37,181	男	38	日 本 共 産 党	新	党府政策委員長		
			中馬 こうき (中馬 弘毅)	116,956	男	68	自 由 民 主 党	前	政 党 役 員	重	100.000
			熊田 あつし (熊田 篤嗣)	72,512	男	34	民 主 党	新	政 党 役 員	重	61.999
	第2区	○	丸岡 ひろし (丸岡 博司)	25,156	男	54	日 本 共 産 党	新	団 体 役 員		
			川条 しか (川条 志嘉)	73,953	女	35	自 由 民 主 党	新	(有)ひよこびよ 企画代表取締役	重	100.000
			左 藤 章	71,423	男	54	(無所属)	前	学 園 理 事		
	第3区	○	はぎはら 仁 (萩原 仁)	52,945	男	38	民 主 党	新	会 社 社 長	重	71.592
			吉永 ともゆき (吉永 朋之)	27,300	男	60	日 本 共 産 党	新	政 党 役 員		
			たばた 正広 (田端正広)	119,226	男	65	公 明 党	前	政 党 役 員		
	第4区	○	つじ 恵 (辻 恵)	85,177	男	57	民 主 党	前	弁 護 士	重	71.441
			あだち 義孝 (安達 義孝)	37,040	男	50	日 本 共 産 党	新	政 党 職 員		
			中山 泰秀	132,072	男	34	自 由 民 主 党	前	政 党 役 員	重	100.000
			長谷川 良雄	28,931	男	55	日 本 共 産 党	新	政 党 役 員		
			吉田 おさむ (吉田 治)	91,756	男	43	民 主 党	前	短 大 教 授	重	69.474

71 候補者別得票数

都道府県	小選挙区	当落の別	候補者氏名	得票数	男女別	年令	届出政党 (所属団体)	新前元別	職業	重複立候補	惜敗率 (%)	
大阪府	第5区	○	谷口 隆義	118,574	男	56	公明党	前	公認会計士			
			いなみ 哲男 (稲見 哲男)	87,002	男	57	民主党	前	政党役員	重	73.373	
			山下 よしき (山下 芳生)	43,189	男	45	日本共産党	新	日本共産党大阪府 委員会副委員長	重	36.423	
	第6区	○	福島 豊	127,157	男	47	公明党	前	政党役員			
			村上 ふみよし (村上 史好)	84,562	男	53	民主党	新	政党役員	重	66.502	
			井口 じゅんじ (井口 淳治)	29,543	男	41	日本共産党	新	団体職員			
	第7区	○	とかしき なおみ (渡嘉敷 奈緒美)	98,151	女	43	自由民主党	新	大阪府第7選挙区支部支部長	重	100.000	
			有木 茂	27,573	男	58	日本共産党	新	政党役員			
			山口 かつや (山口 克也)	16,256	男	41	(無所属)	新	不動産管理会社取締役			
	第8区	○	ふじむら 修 (藤村 修)	84,373	男	55	民主党	前	政党役員	重	85.962	
			大塚 たかし (大塚 高司)	103,120	男	41	自由民主党	新	党選挙区支部長	重	100.000	
			いつき 澄江 (和田 澄江)	22,448	女	48	日本共産党	新	政党役員			
	第9区	○	中野 寛成	82,290	男	64	民主党	前	政党役員	重	79.800	
			西田 たけし (西田 猛)	142,243	男	50	自由民主党	前	弁護士(米国)	重	100.000	
			大谷 信盛 (大谷 信雪)	111,809	男	42	民主党	前	政党役員	重	78.604	
	第10区	○	えなみ 憲治 (榎並 憲治)	27,347	男	53	日本共産党	新	日本共産党茨木 豊能地区委員会勤務			
			松浪 ケンタ (松浪 健太)	83,607	男	34	自由民主党	元	党選挙区支部長	重	100.000	
			浅沼 和仁	12,703	男	44	日本共産党	新	政党職員			
	第11区	○	ひだ 美代子 (肥田 美代子)	52,703	女	64	民主党	前	童話作家	重	63.036	
			辻元 清美	68,614	女	45	社会民主党	元	無職	重	82.067	
			平野 博文	121,328	男	56	民主党	前	政党役員	重	100.000	
	第12区	○	いわき ノブ子 (井脇 ノブ子)	98,613	女	59	自由民主党	新	学校法人理事長	重	81.278	
			山下 京子	32,230	女	51	日本共産党	新	政党役員			
			北川 ともかつ (北川 知克)	108,903	男	53	自由民主党	前	自由民主党大阪府第12 選挙区支部支部長	重	100.000	
	第13区	○	たるとこ 伸二 (樽床 伸二)	87,091	男	46	民主党	前	政党役員	重	79.971	
			太田 くみ子 (太田 久美子)	23,595	女	50	日本共産党	新	政党パート職員			
			西野 あきら (西野 陽)	141,141	男	65	自由民主党	前	政党役員	重	100.000	
				ふけ 孝 (富家 孝)	60,791	男	58	民主党	新	医師	重	43.071
				吉井 英勝 (吉井 英勝)	41,017	男	62	日本共産党	前	政党役員	重	29.061

に関する調 (続)

都道府県	小選挙区	当落の別	候補者氏名	得票数	男女別	年令	届出政党 (所属団体)	新前元別	職 業	重複立候補	惜敗率 (%)
兵庫県	第14区	○	谷 畑 孝	151,852.839	男	58	自由民主党	前	政党役員	重	100.000
			長尾 たかし (長尾 敬)	89,142.157	男	42	民主党	新	政党役員	重	58.702
			野沢 みちあき (野澤 倫昭)	35,560	男	57	日本共産党	新	団体職員		
	第15区	○	竹本 直一	144,663	男	64	自由民主党	前	自由民主党大阪府 第15選挙区支部長	重	100.000
			中野 好博	31,810	男	62	日本共産党	新	政党役員		
			さかい ゆき (堺井 裕貴)	82,844	女	37	民主党	新	政党役員	重	57.266
	第16区	○	北がわ 一雄 (北側 一雄)	99,919	男	52	公明党	前	弁護士		
			たるい 良和 (樽井 良和)	70,048	男	38	民主党	前	会社役員	重	70.104
			稲月 なおえ (稲月 直江)	24,212	女	31	日本共産党	新	政党職員		
	第17区	○	岡下 信子	90,765	女	66	自由民主党	元	無 職	重	100.000
			西村 真悟	89,276	男	57	民主党	前	弁護士	重	98.359
			まなべ 穰 (眞鍋 穰)	29,732	男	53	日本共産党	新	医師		
	第18区	○	中山 太郎	139,616	男	81	自由民主党	前	政党役員		
			中川 おさむ (中川 治)	93,402	男	54	民主党	前	政党役員	重	66.899
			大塚 やすき (大塚 康樹)	30,912	男	37	日本共産党	新	政党役員		
	第19区	○	長安 たかし (長安 豊)	91,918.723	男	37	民主党	前	政党役員	重	100.000
			まつなみ 健四郎 (松浪 健四郎)	82,437	男	58	自由民主党	元	日本体育大学大学院講師	重	89.684
			わけ 豊 (和氣 豊)	15,855.275	男	64	日本共産党	新	無 職		
	第1区	○	もり山 正仁 (盛山 正仁)	95,746	男	51	自由民主党	新	自由民主党兵庫県衆議院 選挙区第1支部長	重	100.000
			原 和 美	21,844	女	55	(無所属)	新	9プラス25改憲阻止 市民の会世話人		
			砂田 圭佑	16,074	男	71	(無所属)	前	新栄株式会社社長		
			味口 としゆき (味口 俊之)	21,402	男	35	日本共産党	新	日本共産党東灘・灘・ 中央地区委員会職員		
			石井 一	65,386	男	71	民主党	前	民主党副代表	重	68.291
			岩元 伸市	2,392	男	71	(無所属)	新	大 工		
			赤羽 かずよし (赤羽 一嘉)	106,056	男	47	公明党	前	公明党副幹事長		
			いずみ ふさほ (泉 房穂)	83,380	男	42	民主党	前	弁護士	重	78.618
			平松 順子	31,155	女	55	日本共産党	新	日本共産党兵庫県常任委員	重	29.375
第3区			○	関 よしひろ (関 芳弘)	92,556	男	40	自由民主党	新	自由民主党兵庫県 第3選挙区支部長	重
	どい 隆一 (土肥 隆一)	87,182		男	66	民主党	前	牧 師	重	94.193	

71 候補者別得票数

都道府県	小選挙区	当落の別	候補者氏名	得票数	男女別	年令	届出政党 (所属団体)	新前元別	職業	重複立候補	惜敗率 (%)
兵庫県	第4区	○	今井 まさこ (今井 正子)	24,655	女	53	日本共産党	新	日本共産党兵庫県 委員会常任委員	重	64.466
			井上 喜一	150,580	男	73	自由民主党	前	自由民主党首都機 能移転調査会会長		
			たかはし 昭一 (高橋 昭一)	97,074	男	41	民主 党	新	NGO国際社会と地域を つなぐネットワーク代表		
	第5区	○	永井 修 (永井 脩)	21,202	男	64	日本共産党	新	農 業	重	100.000
			谷 公一	118,063	男	53	自由民主党	前	自由民主党兵庫県 第5選挙区支部長		
			平山 和志	17,717	男	51	日本共産党	新	自 営 業		
	第6区	○	梶原 やすひろ (梶原 康弘)	87,977	男	48	民主 党	前	株式会社テクノワー ク代表取締役	重	74.516
			日村 豊彦	36,842	男	52	(無所属)	新	薬 局 経 営		
			こびき 司 (木挽 司)	112,265	男	46	自由民主党	新	自由民主党兵庫県 第6選挙区支部長		
	第7区	○	いちむら 浩一郎 (市村 浩一郎)	102,055	男	41	民主 党	前	民主党兵庫県 第6区総支部代表	重	90.905
			中川 ともこ (中川 智子)	28,875	女	57	社会民主党	元	社会民主党宝塚支部顧問		
			阪上 よしひで (阪上 善秀)	47,534	男	58	(無所属)	元	自由民主党兵庫県衆議 院比例区第1支部長		
	第8区	○	大塚 寿夫	17,696	男	66	日本共産党	新	日本共産党阪神北地区 委員会常任委員	重	100.000
			大前 繁雄	145,851	男	63	自由民主党	前	自由民主党兵庫県 支部連合会副会長		
			石井 としろう (石井 登志郎)	96,003	男	34	民主 党	新	民主党兵庫県 第7区総支部代表		
	第9区	○	いそみ 恵子 (磯見 恵子)	22,304	女	48	日本共産党	新	日本共産党西宮芦屋地区 委員会常任委員	重	×
			坂本 洋子	26,145	女	43	社会民主党	新	mネット・民法改正情報 ネットワーク共同代表		
			冬しば 鉄三 (冬柴 鐵三)	109,957	男	69	公 明 党	前	弁 護 士		
	第10区	○	庄本 えつこ (庄本 悦子)	29,986	女	51	日本共産党	新	日本共産党尼崎地区 常任委員	重	×
			植田 むねのり (植田 至紀)	14,019	男	39	社会民主党	元	社会民主党近畿ブロッ ク協議会事務局長		
			むろい 邦彦 (室井 邦彦)	83,288	男	58	民主 党	前	民主党兵庫県 第8区総支部代表		
	第11区	○	西村 やすとし (西村 康稔)	136,605	男	42	自由民主党	前	自由民主党兵庫県 第9選挙区支部長	重	100.000
			はたなか 光成 (畠中 光成)	61,617	男	33	民主 党	新	民主党兵庫県 第9区総支部代表		
			おおすぎ 鉄夫 (大楯 鉄夫)	14,539	男	57	日本共産党	新	日本共産党東播地区 委員会副委員長		
	第12区	○	宮本 いちぞう (宮本 一三)	21,647	男	74	新党日本	元	著 述 業	重	×
			とかい 紀三朗 (渡海 紀三朗)	112,870	男	57	自由民主党	前	自由民主党兵庫県 支部連合会会長		
			星原 さちよ (星原 幸代)	16,235	女	63	日本共産党	新	無 職		
	第13区	○	岡田 やすひろ (岡田 康裕)	90,640	男	30	民主 党	新	民主党兵庫県 第10区総支部代表	重	80.304
			戸井田 とおる (戸井田 徹)	113,401	男	53	自由民主党	元	社会福祉法人姫路 前山保育園理事		

に関する調 (続)

都道府県	小選挙区	当落の別	候補者氏名	得票数	男女別	年令	届出政党 (所属団体)	新前元別	職業	重複立候補	惜敗率 (%)
奈良県	第12区	○	松本 たけあき (松本 剛明)	110,966	男	46	民主 党	前	民主党兵庫県第11区 総支部代表	重	97.852
			竹内 のりあき (竹内 典昭)	14,441	男	30	日本共産 党	新	日本共産党西播地区 委員会常任委員	重	
			河本 三 郎	115,731	男	55	自由民主 党	前	自由民主党兵庫県 第12選挙区支部長	重	100.000
	第1区	○	山口 つよし (山口 壯)	106,566	男	50	民主 党	元	民主党兵庫県第12区 総支部代表	重	92.080
			太田 清 幸	8,480	男	50	日本共産 党	新	日本共産党兵庫県委員	重	
			まぶち すみお (馬淵 澄夫)	73,062	男	45	民主 党	前	民主党奈良県第1区総支部長	重	100.000
	第2区	○	ほそ の 歩 (細野 歩)	15,071	男	48	日本共産 党	新	政 党 役 員	重	
			森岡 正 宏	41,914	男	62	(無所属)	前	団 体 役 員	重	
			かぎた 忠兵衛 (鍵田 忠兵衛)	66,215	男	48	自由民主 党	新	自由民主党奈良県衆議 院選挙区第1支部長	重	90.628
	第3区	○	高市 早 苗 (山本 早苗)	92,096	女	44	自由民主 党	元	近畿大学経済学部教授	重	100.000
			中野 あけみ (中野 明美)	12,657	女	57	日本共産 党	新	政 党 役 員	重	×
			滝 ま こと (滝 実)	29,995	男	66	新 党 日 本	前	政 党 役 員	重	32.569
第4区	○	中村 てっじ (中村 哲治)	72,074	男	34	民主 党	前	政 党 役 員	重	78.259	
		奥野 しんすけ (奥野 信亮)	104,572	男	61	自由民主 党	前	自由民主党奈良県 第3選挙区支部長	重	100.000	
		吉川 まさしげ (吉川 政重)	75,034	男	41	民主 党	新	行 政 書 士	重	71.753	
和歌山県	第1区	○	正木 あつし (正木 敦)	18,096	男	34	日本共産 党	新	政 党 役 員	重	
			たのせ 良太郎 (田野瀬 良太郎)	107,014	男	61	自由民主 党	前	学校法人西大和学園理事長	重	100.000
			森下 ゆたか (森下 豊)	76,031	男	47	民主 党	新	医 師	重	71.047
第2区	○	青木 みつはる (青木 光治)	9,624	男	46	日本共産 党	新	政 党 役 員	重		
		谷本 たつや (谷本 龍哉)	100,868	男	38	自由民主 党	前	政 党 支 部 長	重	100.000	
		下角 つとむ (下角 力)	18,418	男	52	日本共産 党	新	政 党 職 員	重	×	
第3区	○	岸本 周 平	78,621	男	49	民主 党	新	大 学 教 授	重	77.944	
		石田 真 敏	88,915	男	53	自由民主 党	前	選 挙 区 支 部 長	重	100.000	
		下村 まさひろ (下村 雅洋)	13,027	男	50	日本共産 党	新	政 党 職 員	重		
鳥取県	第1区	○	岸本 たけし (岸本 健)	62,499	男	35	民主 党	前	民主党和歌山県 第2区総支部長	重	70.290
			にかい 俊博 (二階 俊博)	145,735	男	66	自由民主 党	前	党 役 員	重	100.000
			まなべ てるしげ (眞鍋 兎篤)	53,532	男	34	民主 党	新	無	職	重
			上田 みのる (上田 稔)	20,140	男	58	日本共産 党	新	政 党 職 員	重	
			石破 しげる (石破 茂)	106,805	男	48	自由民主 党	前	自由民主党鳥取県支 部連合会会長	重	100.000

71 候補者別得票数

都道府県	小選挙区	当落の別	候補者氏名	得票数	男女別	年令	届出政党 (所属団体)	新前元別	職 業	重複立候補	惜敗率 (%)
島根県	第2区	○	塚田 なるゆき (塚田 成幸)	11,105	男	41	日本共産党	新	政党役員		
			田中 清一	14,271	男	52	社会民主党	新	会社役員	重	×
			はやかわ周作 (早川 周作)	48,092	男	28	民主党	新	行政書士	重	45.027
			赤沢 りょうせい (赤沢 亮正)	64,132	男	44	自由民主党	新	政党役員	重	100.000
			川上 よしひろ (川上 義博)	58,909	男	54	(無所属)	前	無職		
			山内 おさむ (山内 功)	41,533	男	50	民主党	前	弁護士	重	64.761
			すみ せつお (鷺見 節夫)	6,711	男	60	日本共産党	新	政党役員		
	第1区	○	細田 博之	125,401	男	61	自由民主党	前	内閣官房長官	重	100.000
			はまぐち 和久 (濱口 和久)	59,334	男	36	民主党	新	政党役員	重	47.315
			上代 よしお (上代 善雄)	12,786	男	51	日本共産党	新	政党役員		
			かのう 克己 (加納 克己)	9,675	男	61	社会民主党	新	政党役員	重	×
			竹下 わたる (竹下 亘)	127,118	男	58	自由民主党	前	政党役員	重	100.000
			こむろ 寿明 (小室 寿明)	34,999	男	44	民主党	新	政党役員	重	27.532
			亀井 久興	72,098	男	65	国民新党	前	政党役員	重	56.717
岡山県	第1区	○	むこせ 慎一 (向瀬 慎一)	10,704	男	34	日本共産党	新	政党役員		
			あいさわ 一郎 (逢沢 一郎)	127,294	男	51	自由民主党	前	政党役員	重	100.000
			福島 かつみ (福島 捷美)	8,560	男	67	社会民主党	新	団体役員	重	×
			菅 源太郎	61,357	男	32	民主党	新	政党役員	重	48.201
			植本 かんじ (植本 完治)	12,068	男	46	日本共産党	新	団体役員		
	第2区	○	津村 啓介	88,277	男	33	民主党	前	政党役員	重	100.000
			はぎわら 誠司 (萩原 誠司)	86,035	男	49	自由民主党	新	選挙区支部長	重	97.460
			尾崎 ひろ子 (尾崎 宏子)	13,999	女	48	日本共産党	新	政党役員		
			平沼 赳夫	99,931	男	66	(無所属)	前	団体役員		
			あべ 俊子 (阿部 俊子)	59,303	女	46	自由民主党	新	選挙区支部長	重	59.343
第3区	○	中嶋 よしはる (中嶋 義晴)	8,466	男	64	日本共産党	新	無職			
		中村 てつお (中村 徹夫)	36,356	男	50	民主党	新	会社経営	重	36.381	
		柚木 みちよし (柚木 道義)	102,370	男	33	民主党	新	政党役員	重	100.000	
		橋本 岳	96,356	男	31	自由民主党	新	無職	重	94.125	
		東 つよし (東 毅)	17,094	男	29	日本共産党	新	政党職員			

に関する調 (続)

都道府県	小選挙区	当落の別	候補者氏名	得票数	男女別	年令	届出政党 (所属団体)	新前元別	職 業	重複立候補	惜敗率 (%)
広島県	第5区	○	村田 よしたか (村田 吉隆)	114,981	男	61	自由民主党	前	政党役員	重	100.000
			堀 良 道	10,517	男	57	日本共産党	新	無 職		
			花咲 ひろき (花咲 宏基)	67,569	男	39	民主 党	新	政党役員	重	58.765
	第1区	○	岸 田 文 雄	107,239	男	48	自由民主党	前	自由民主党広島県 第1選挙区支部長	重	100.000
			上 村 好 輝	10,313	男	45	社会民主党	新	団体役員		
			すげかわ 洋 (菅川 洋)	58,946	男	36	民主 党	新	税 理 士	重	54.966
	第2区	○	長妻 りょう (長妻 亮)	10,698	男	28	日本共産党	新	団体職員		
			平口 ひろし (平口 洋)	129,462	男	57	自由民主党	新	自由民主党広島県 第2選挙区支部長	重	100.000
			松 本 大 輔	112,435	男	34	民主 党	前	政党役員	重	86.847
	第3区	○	高見 あつみ (高見 篤己)	13,047	男	53	日本共産党	新	政党役員		
			河 井 克 行	94,017	男	42	自由民主党	前	自由民主党広島県 第3選挙区支部長	重	100.000
			橋本 ひろあき (橋本 博明)	59,576	男	35	民主 党	新	政党役員	重	63.367
	第4区	○	金子 哲 夫	26,269	男	57	社会民主党	元	団体役員	重	27.940
			大西 オサム (大西 理)	9,892	男	39	日本共産党	新	政党役員		
			石 橋 良 三	31,792	男	57	(無所属)	新	前広島県議会議員		
	第5区	○	二見 順 子	1,824	女	62	(無所属)	新	無 職		
			中 川 秀 直	110,046	男	61	自由民主党	前	自由民主党広島県 第4選挙区支部長	重	100.000
			中石 ひとし (中石 仁)	10,270	男	42	日本共産党	新	政党役員		
	第6区	○	空 本 誠 喜	67,921	男	41	民主 党	新	会社役員	重	61.720
			てらだ 稔 (寺田 稔)	97,383	男	47	自由民主党	前	自由民主党広島県 第5選挙区支部長	重	100.000
			かくたに 進 (角谷 進)	7,765	男	58	日本共産党	新	政党職員		
	第7区	○	三 谷 光 男	91,121	男	46	民主 党	新	会社役員	重	93.569
			カメイ 静香 (亀井 静香)	110,979	男	68	国民新党	前	無 職		
			佐藤 こうじ (佐藤 公治)	68,365	男	46	民主 党	前	民主党広島県 支部連合会代表	重	61.601
第8区	○	堀 江 貴 文	84,433	男	32	(無所属)	新	株式会社ライプ ストア代表取締役			
		伊 藤 洋 二	3,433	男	27	(無所属)	新	無 職			
		宮 沢 洋 一	122,465	男	55	自由民主党	前	自由民主党広島県 第7選挙区支部長	重	100.000	
第9区	○	和田 たかし (和田 隆志)	104,009	男	42	民主 党	前	民主党広島県第7区 総支部長	重	84.929	
		森川 みきえ (森川 美紀恵)	14,444	女	55	日本共産党	新	辻恒雄県議会議員 事務所事務局員			

71 候補者別得票数

都道府県	小選挙区	当落の別	候補者氏名	得票数	男女別	年令	届出政党 (所属団体)	新前元別	職業	重複立候補	惜敗率 (%)	
山口県	第1区	○	高村 正彦	148,912	男	63	自由民主党	前	弁護士	重	100.000	
			三村 真千代	20,059	女	59	日本共産党	新	政党役員			
	第2区	○	北角 よしゆき (北角 嘉幸)	64,309	男	42	民主党	新	政党役員	重	43.185	
			ふくだ 良彦 (福田 良彦)	104,322	男	35	自由民主党	新	選挙区支部長	重	100.000	
			平岡 秀夫	103,734	男	51	民主党	前	弁護士	重	99.436	
			山中 良二	13,499	男	46	日本共産党	新	政党役員			
	第3区	○	河村 建夫	118,412	男	62	自由民主党	前	無職	重	100.000	
			三浦 のぼる (三浦 昇)	55,815	男	35	民主党	新	有限会社テリンクス ドットコム代表取締役	重	47.136	
	第4区	○	ごとう 博 (五島 博)	16,124	男	49	日本共産党	新	政党役員			
			あべ 晋三 (安倍 晋三)	137,701	男	50	自由民主党	前	無職	重	100.000	
			木佐木 大助	12,499	男	50	日本共産党	新	政党役員			
			加藤 たかし (加藤 隆)	36,847	男	56	民主党	新	NPO法人役員	重	26.758	
	徳島県	第1区	○	仙谷 由人	68,026	男	59	民主党	前	弁護士		
				上村 ひであき (上村 秀明)	9,769	男	46	日本共産党	新	日本共産党徳島地区委員長		
				岡本 芳郎	54,843	男	61	自由民主党	前	自由民主党徳島県 第1選挙区支部長	重	80.620
		第2区	○	山口 俊一	62,582	男	55	(無所属)	前	徳島県手をつなぐ 育成会理事長		
高井 美穂				47,199	女	33	民主党	前	民主党徳島県総支 部連合会副代表	重	75.419	
七条 明				43,695	男	54	自由民主党	前	自由民主党徳島県衆議 院選挙区第2支部長	重	69.820	
山本 千代子				4,767	女	56	日本共産党	新	日本共産党徳島県 委員会常任委員			
第3区		○	後藤田 まさずみ (後藤田 正純)	88,581	男	36	自由民主党	前	自由民主党徳島県 第3選挙区支部長	重	100.000	
	青木 利男		6,017	男	61	日本共産党	新	日本共産党阿北地区 委員会地区委員				
	仁木 博文		60,063	男	39	民主党	新	医師	重	67.805		
香川県	第1区	○	平井 たくや (平井 卓也)	103,592	男	47	自由民主党	前	自由民主党香川県 第1選挙区支部長	重	100.000	
			松原 昭夫	8,432	男	49	日本共産党	新	政党役員			
			小川 じゅんや (小川 淳也)	91,461	男	34	民主党	新	政党役員	重	88.289	
	第2区	○	木村 よしお (木村 義雄)	100,794	男	57	自由民主党	前	自由民主党香川県 第2選挙区支部長	重	100.000	
			河村 ただし (河村 整)	9,382	男	46	日本共産党	新	政党役員			
			たまき 雄一郎 (玉木 雄一郎)	70,177	男	36	民主党	新	政党役員	重	69.624	
			大野 よしのり (大野 功統)	107,726	男	69	自由民主党	前	自由民主党香川県 第3選挙区支部長	重	100.000	

71 候補者別得票数

都道府県	小選挙区	当落の別	候補者氏名	得票数	男女別	年齢	届出政党 (所属団体)	新元別	職業	重複立候補	惜敗率 (%)	
	第3区	○	平田 まさのり (平田 正源)	96,963	男	37	民主 党	新	民主党福岡県連副代表	重	70.930	
			西村 けんしろう (西村 健志郎)	11,771	男	46	社会民主 党	新	無 職	重	×	
			ふじもと 豊 (藤本 豊)	2,821	男	54	(無所属)	新	会社 役員			
	第4区	○	山田 ひろとし (柴垣 博敏)	12,852	男	43	日本共産 党	新	政党 役員			
			太田 誠 一	139,428	男	59	自由民主 党	元	政党 支部長	重	100.000	
			藤田 一 枝	104,734	女	56	民主 党	前	政党 役員	重	75.116	
	第5区	○	中園 辰 信	13,723	男	53	日本共産 党	新	自 営 業			
			渡辺 ともし (渡邊 具能)	114,613	男	64	自由民主 党	前	選挙区 支部長	重	100.000	
			なら崎 きん弥 (檜崎 欣弥)	85,658	男	62	民主 党	前	政党 役員	重	74.736	
	第6区	○	新留 清 隆	15,542	男	50	日本共産 党	新	政党 役員			
			原田 よしあき (原田 義昭)	139,178	男	60	自由民主 党	前	弁 護 士	重	100.000	
			かわち 直 子 (河内 直子)	17,560	女	52	日本共産 党	新	政党 職員			
	第7区	○	くすだ 大蔵 (楠田 大蔵)	104,550	男	30	民主 党	前	政党 役員	重	75.119	
			ほとやま 邦夫 (鳩山 邦夫)	131,946	男	56	自由民主 党	前	学校 法人 理事	重	100.000	
			古賀 一 成	109,826	男	58	民主 党	前	政党 役員	重	83.235	
	第8区	○	中西 和 也	11,623	男	63	日本共産 党	新	政党 役員			
			古賀 誠	112,420	男	65	自由民主 党	前	団 体 役員	重	100.000	
			大森 秀 久	19,847	男	54	日本共産 党	新	会 社 員			
	第9区	○	なかや 大 介 (中屋 大介)	75,524	男	27	民主 党	新	無 職	重	67.180	
			あそう 太 郎 (麻生 太郎)	145,229	男	64	自由民主 党	前	総 務 大 臣	重	100.000	
			大しま 九州男 (大島 九州男)	87,856	男	44	民主 党	新	会 社 役員	重	60.494	
	第10区	○	渡辺 和 幸	22,176	男	45	日本共産 党	新	政党 役員			
			みはら 朝彦 (三原 朝彦)	121,465	男	58	自由民主 党	前	選挙区 支部長	重	100.000	
			きたはし 健治 (北橋 健治)	106,738	男	52	民主 党	前	政党 役員	重	87.875	
			まじま 省三 (真島 省三)	26,791	男	42	日本共産 党	新	政党 役員			
			西川 京 子	97,748	女	59	自由民主 党	前	自由民主党熊本県衆議院 比例区第3支部長	重	100.000	
			田村 貴 昭	21,140	男	44	日本共産 党	新	団 体 職員	重	×	
				きい たかし (城井 崇)	60,662	男	32	民主 党	前	政党 役員	重	62.059
				こじま 潤一郎 (小島 潤一郎)	10,191	男	34	社会民主 党	新	無 職	重	×

に関する調 (続)

都道府県	小選挙区	当落の別	候補者氏名	得票数	男女別	年令	届出政党 (所属団体)	新前元別	職 業	重複立候補	惜敗率 (%)
佐賀県	第11区	○	じみ 庄三郎 (自見 庄三郎)	65,129	男	59	(無所属)	前	医 師		
			たけだ 良太 (武田 良太)	78,757	男	37	(無所属)	前	政 党 役 員		
			村 上 勝 二	10,075	男	53	日 本 共 産 党	新	政 党 役 員		
			いなとみ 修二 (稲富 修二)	32,231	男	35	民 主 党	新	政 党 役 員	重	40.924
	第1区	○	山 本 幸 三	78,308	男	57	自 由 民 主 党	元	自由民主党福岡県衆議院 選挙区支部長	重	99.429
			福岡 たかまろ (福岡 資麿)	84,643	男	32	自 由 民 主 党	新	自由民主党佐賀県 第1選挙区支部支部長	重	100.000
			原 口 一 博	75,449	男	46	民 主 党	前	民主 党 佐 賀 県 総 支部連合会代表	重	89.137
			むとう 明美 (武藤 明美)	8,029	女	57	日 本 共 産 党	新	政 党 役 員		
	第2区	○	いまむら 雅弘 (今村 雅弘)	66,995	男	58	(無所属)	前	団 体 役 員		
			大串 ひろし (大串 博志)	51,299	男	40	民 主 党	新	民主 党 佐 賀 県 第2区総支部代表	重	76.571
			土 開 千 昭	35,039	男	33	自 由 民 主 党	新	企業コンサルタント	重	52.300
			石丸 やすお (石丸 泰男)	5,900	男	64	日 本 共 産 党	新	無	職	
第3区	○	保利 こうすけ (保利 耕輔)	87,485	男	70	(無所属)	前	無	職		
		やなせ 映二 (柳瀬 映二)	17,433	男	51	社 会 民 主 党	新	団 体 役 員	重	19.926	
		広津 もと子 (平林 素子)	48,992	女	52	自 由 民 主 党	新	公 認 会 計 士	重	56.000	
		ふなつ 賢次 (船津 賢次)	7,966	男	59	日 本 共 産 党	新	政 党 役 員			
長崎県	第1区	○	高 木 義 明	110,518	男	59	民 主 党	前	政 党 役 員	重	100.000
			富 岡 勉	101,981	男	57	自 由 民 主 党	新	医 師	重	92.275
			原 口 敏 彦	16,341	男	43	日 本 共 産 党	新	日 本 共 産 党 長 崎 県 委員会役員		
			久 間 章 生	123,234	男	64	自 由 民 主 党	前	自由民主党長崎県 第2選挙区支部長	重	100.000
	第2区	○	ふちせ 栄子 (淵瀬 栄子)	13,088	女	49	日 本 共 産 党	新	日 本 共 産 党 長 崎 県 委員会職員		
			大久保 ゆきしげ (大久保 潔重)	88,472	男	39	民 主 党	新	政 党 役 員	重	71.791
			谷 川 や い ち (谷川 弥一)	83,992	男	64	自 由 民 主 党	前	株式会社谷川建設会長	重	100.000
			山 田 正 彦	74,384	男	63	民 主 党	前	弁 護 士	重	88.560
	第3区	○	北 村 誠 吾	97,174	男	58	自 由 民 主 党	前	防 衛 庁 長 官 政 務 官	重	100.000
			今 川 正 美	27,240	男	58	社 会 民 主 党	元	政 党 役 員	重	28.032
			宮島 だいすけ (宮島 大典)	67,088	男	42	民 主 党	元	民主 党 長 崎 県 総 支 部 連合会副代表	重	69.039
			松 野 頼 久	112,500	男	44	民 主 党	前	会 社 員	重	100.000
熊本県	第1区	○	木 原 稔	110,072	男	36	自 由 民 主 党	新	自由民主党熊本県 第1選挙区支部長	重	97.841

71 候補者別得票数

都道府県	小選挙区	当落の別	候補者氏名	得票数	男女別	年令	届出政党 (所属団体)	新前元別	職 業	重複立候補	惜敗率 (%)
大分県	第2区	○	なす まどか (那須 円)	12,110	男	30	日本共産党	新	政党役員		
			野田 たけし (野田 毅)	112,549	男	63	自由民主党	前	無職	重	100.000
			上野 てつお (上野 哲夫)	9,432	男	51	日本共産党	新	政党役員		
	第3区	○	松野 信夫	79,793	男	54	民主党	前	弁護士	重	70.896
			松岡 としかつ (松岡 利勝)	86,688	男	60	自由民主党	前	無職		
			坂本 てつし (坂本 哲志)	78,796	男	54	(無所属)	前	無職		
	第4区	○	中川 浩一郎	32,808	男	44	民主党	新	政党役員	重	37.846
			園田 ひろゆき (園田 博之)	136,380	男	63	自由民主党	前	自由民主党熊本県 第4選挙区支部長	重	100.000
	第5区	○	松本 もとすけ (松本 基督)	63,169	男	49	民主党	新	政党役員	重	46.318
			金子 やすし (金子 恭之)	105,690	男	44	自由民主党	前	自由民主党熊本県 第5選挙区支部長	重	100.000
	第1区	○	ごとう 英友 (後藤 英友)	65,914	男	38	民主党	新	コンサルティング会社経営	重	62.365
			吉良 州司	94,594	男	47	民主党	前	政党役員	重	100.000
			佐藤 錬	46,205	男	54	自由民主党	前	団体役員	重	48.845
			河野 ひろこ (河野 広子)	9,396	女	53	日本共産党	新	政党役員		
			えとう 晟一 (衛藤 晟一)	90,667	男	57	(無所属)	前	団体役員		
			えとう 征士郎 (衛藤 征士郎)	116,837	男	64	自由民主党	前	政党役員	重	100.000
			山下 かい (山下 魁)	14,957	男	28	日本共産党	新	政党役員		
			しげの 安正 (重野 安正)	95,017	男	63	社会民主党	元	政党役員	重	81.324
第3区			○	岩屋 たけし (岩屋 毅)	127,656	男	48	自由民主党	前	政党支部長	重
	横光 克彦 (武藤 勝彦)	112,833		男	61	民主党	前	無職	重	88.388	
第1区	○	中山 なりあき (中山 成彬)	121,355	男	62	自由民主党	前	文部科学大臣	重	100.000	
		米沢 隆	56,890	男	65	民主党	前	政党役員	重	46.878	
		とりがい 謙二 (鳥飼 謙二)	26,297	男	57	社会民主党	新	政党役員	重	21.669	
第2区	○	前屋敷 えみ (前屋敷 恵美)	8,735	女	55	日本共産党	新	団体役員			
		江藤 拓	101,809	男	45	(無所属)	前	無職			
		上杉 光弘	61,979	男	63	自由民主党	新	選挙区支部長	重	60.877	
第3区	○	黒木 けんじ (黒木 健司)	51,764	男	52	民主党	新	団体役員	重	50.844	
		ふるかわ よしひさ (古川 禎久)	102,816	男	40	(無所属)	前	無職			
			もちなが 哲志 (持永 哲志)	82,204	男	45	自由民主党	新	無職	重	79.952

に関する調 (続)

都道府県	小選挙区	当落の別	候補者氏名	得票数	男女別	年令	届出政党 (所属団体)	新前元別	職 業	重複立候補	惜敗率 (%)
鹿児島県	第1区	○	外山 いつき (外山 斎)	22,352	男	29	民 主 党	新	政 党 役 員	重	21.739
			やすおか 興治 (保岡 興治)	112,437	男	66	自 由 民 主 党	前	弁 護 士	重	100.000
	第2区	○	桂田 みち子 (桂田 美智子)	9,525	女	52	日 本 共 産 党	新	政 党 役 員		
			川内 ひろし (川内 博)	88,284	男	43	民 主 党	前	政 党 役 員	重	78.518
			徳田 たけし (徳田 毅)	87,737	男	34	(無 所 属)	新	中 間 法 人 徳 洲 会 理 事		
			打越 あかし (打越 明司)	44,853	男	47	(無 所 属)	新	無 職		
	第3区	○	そのだ 修光 (園田 修光)	71,858	男	48	自 由 民 主 党	元	社 会 福 祉 法 人 理 事 長	重	81.901
			みやじ 和明 (宮路 和明)	92,291	男	64	自 由 民 主 党	前	政 党 選 挙 区 支 部 長		
	第4区	○	松下 忠洋	68,808	男	66	(無 所 属)	前	団 体 役 員		
			野間 たけし (野間 健)	31,429	男	46	民 主 党	新	会 社 役 員	重	34.054
			小里 やすひろ (小里 泰弘)	110,258	男	46	自 由 民 主 党	新	政 党 選 挙 区 支 部 長	重	100.000
			米重 ひとし (米重 均)	6,635	男	52	日 本 共 産 党	新	政 党 役 員		
第5区	○	はまだ 健一 (濱田 健一)	69,921	男	55	民 主 党	元	団 体 役 員	重	63.415	
		森山 ひろし (森山 裕)	110,457	男	60	(無 所 属)	前	無 職			
沖縄県	第1区	○	しばたて 俊明 (柴立 俊明)	10,242	男	56	日 本 共 産 党	新	政 党 役 員		
			米 ますたけ (米 正剛)	55,808	男	51	自 由 民 主 党	新	弁 護 士	重	50.524
			下地 ミキオ (下地 幹郎)	72,384	男	44	(無 所 属)	元	無 職		
			シラホ 台一 (白保 台一)	67,540	男	63	公 明 党	前	無 職		
	第2区	○	あかみね 政賢 (赤嶺 政賢)	23,123	男	57	日 本 共 産 党	前	日 本 共 産 党 沖 縄 県 委 員 長	重	31.944
			上原 ひでゆき (上原 秀之)	2,307	男	32	(無 所 属)	新	有 限 会 社 八 重 山 不 動 産 取 締 役		
			テルヤ 寛徳 (照屋 寛徳)	71,861	男	60	社 会 民 主 党	前	政 党 役 員	重	100.000
			島尻 のぼる (島尻 昇)	14,617	男	47	(無 所 属)	新	株 式 会 社 J S L インター ナショナル代表取締役		
	第3区	○	アシトミ 修 (安次富 修)	60,540	男	49	自 由 民 主 党	新	無 職	重	84.245
			ニシヒラ 守伸 (西平 守伸)	6,875	男	55	日 本 共 産 党	新	(有) アドソフト 研 究 所 取 締 役		
			嘉数 チケン (嘉数 知賢)	72,407	男	64	自 由 民 主 党	前	自 由 民 主 党 沖 縄 県 支 部 連 合 会 会 長	重	100.000
			東門 みつこ (東門 美津子)	51,074	女	62	社 会 民 主 党	前	政 党 役 員	重	70.537
第4区	○	いのはら 健 (猪原 健)	6,043	男	29	日 本 共 産 党	新	党 専 従			
		玉城 デニー (玉城 康裕)	40,819	男	45	民 主 党	新	ラ ジ オ パ ー ソ ナ リ テ ィ ー	重	56.374	
		ニシメ 恒三郎 (西銘 恒三郎)	68,419	男	51	自 由 民 主 党	前	選 挙 区 支 部 長	重	100.000	

71 候補者別得票数に関する調 (続)

都道府県	小選挙区	当落の別	候補者氏名	得票数	男女別	年令	届出政党 (所属団体)	新前元別	職 業	重複立候補	惜敗率 (%)
			金城 ヒロシ (金城 浩)	14,491	男	57	国民新党	新	医 師	重	21.179
			宮国 タダヒロ (宮国 忠広)	41,532	男	43	民 主 党	新	政 党 役 員	重	60.702
			まえさと保 (真栄里 保)	15,068	男	49	日 本 共 産 党	新	政 党 役 員		

73 比例代表党派別

北海道選挙区

政党等名		民主 党			政党等名		自由民主 党				
得票数		1,090,727 票			得票数		940,705 票				
当選人数		3 人			当選人数		3 人				
男	3 人		女	0 人			男	2 人		女	1 人
名簿	氏名		順位	小選挙区	惜敗率	名簿	氏名		順位	小選挙区	惜敗率
1	おおさか	誠 二	1			1	飯 島	ゆかり	1	落	56.752
2	よこみち	孝 弘		当	100.000	2	今 津	ひろし	2		
2	三 井	わきお		当	100.000	3	石 崎	岳		当	100.000
2	さ さ き	隆 博		当	100.000	3	町 村	信 孝		当	100.000
2	仲 野	ひろ子		当	100.000	3	中 川	昭 一		当	100.000
2	金 田	誠 一		当	100.000	3	た け べ	つとむ		当	100.000
2	はとやま	由紀夫		当	100.000	3	よしかわ	貴 盛	3	落	98.201
2	小 平	忠 正		当	100.000	3	金 田	えいこう		落	98.080
2	荒 井	さとし	2	落	90.401	3	佐 藤	静 雄		落	92.730
2	松 木	けんこう	3	落	81.818	3	北 村	直 人		落	91.045
2	石 川	ともひろ		落	79.048	3	三 品	たかゆき		落	89.274
2	小 林	ちよみ		落	71.600	3	岩 倉	博 文		落	87.390
13	西 川	まさひと				3	佐 藤	けんじ		落	84.572
14	広 田	まゆみ				14	武 谷	洋 三			
15	中 村	たけし				15	藤 井	利 範			

(注)「惜敗率」欄に「×」の印が付けられている衆議院名簿登載者は、重複立候補者のうち小選挙区選出議員の選挙で供託物没収点（有効投票総数の1/10以上の得票）に達しなかった者であり、比例代表選出議員の選挙の衆議院名簿に記載されていないものとみなされる者である。

当 選 者 に 関 す る 調

北海道選挙区

政 党 等 名		新 党 大 地			政 党 等 名		公 明 党						
得 票 数		433,938 票			得 票 数		368,552 票						
当 選 人 数		1 人			当 選 人 数		1 人						
男	1 人		女	0 人			男	0 人		女	1 人		
名簿	氏 名			順位	小選挙区	惜敗率	名簿	氏 名			順位	小選挙区	惜敗率
1	鈴	木	宗 男	1			1	丸	谷	佳 織	1		
2	多	原	香 里				2	野	々 川	正 幸			
3	田	中	い づ み										

(注)「惜敗率」欄に「×」の印が付けられている衆議院名簿登載者は、重複立候補者のうち小選挙区選出議員の選挙で供託物没収点（有効投票総数の1/10以上の得票）に達しなかった者であり、比例代表選出議員の選挙の衆議院名簿に記載されていないものとみなされる者である。

73 比例代表党派別

北海道選挙区

政党等名		日本共産党			政党等名		社会民主党		
得票数		241,371票			得票数		152,646票		
当選人数		0人			当選人数		0人		
男	0人	女	0人		男	0人	女	0人	
名簿	氏名	順位	小選挙区	惜敗率	名簿	氏名	順位	小選挙区	惜敗率
1	宮内 聡				1	山内 恵子			
2	渡辺 ゆかり								

(注)「惜敗率」欄に「×」の印が付けられている衆議院名簿登載者は、重複立候補者のうち小選挙区選出議員の選挙で供託物没収点（有効投票総数の1/10以上の得票）に達しなかった者であり、比例代表選出議員の選挙の衆議院名簿に記載されていないものとみなされる者である。

当 選 者 に 関 す る 調 (続)

東北選挙区

政 党 等 名		自 由 民 主 党			政 党 等 名		民 主 党							
得 票 数		1,901,595 票			得 票 数		1,748,165 票							
当 選 人 数		6 人			当 選 人 数		5 人							
男	6 人		女	0 人			男	3 人		女	2 人			
名簿	氏 名			順位	小選挙区	惜敗率	名簿	氏 名			順位	小選挙区	惜敗率	
1	坂 本	ご う	じ	1			1	た っ	そ	拓 也		当	100.000	
2	中 野	ま さ	し	2			1	き か	わ	だ 徹		当	100.000	
3	佐 藤	た つ	お	3			1	安 住		淳 学		当	100.000	
4	たまざわ	徳 一	郎	4	落	38.604	1	寺 田		学		当	100.000	
5	江 渡	あ き	のり		当	100.000	1	げ ん	ば	光 一 郎		当	100.000	
5	大 島	理 森			当	100.000	1	渡 部		恒 三		当	100.000	
5	木 村	太 郎			当	100.000	1	郡 和		子	1	落	98.317	
5	す ず	俊 一			当	100.000	1	横 山		北 斗	2	落	84.321	
5	土 井	と お	る		当	100.000	1	吉 田		泉	3	落	82.384	
5	秋 葉	け ん	や		当	100.000	1	近 藤		洋 介	4	落	82.344	
5	西 村	あ き	ひろ		当	100.000	1	た な	ぶ	ま さ	よ	5	落	81.216
5	い と	う	信 太 郎		当	100.000	1	畑		こ う	じ		落	80.804
5	小 野	寺 五	典		当	100.000	1	ま し	こ	輝 彦		落	80.471	
5	みのり川	信 英			当	100.000	1	橋 本		き よ	ひ		落	79.885
5	えんどう	利 明			当	100.000	1	門 間		ゆ き	こ		落	75.731
5	遠 藤	武 彦			当	100.000	1	京 野		き み	こ		落	72.206
5	加 藤	紘 一			当	100.000	1	か の		道 彦		落	68.976	
5	亀 岡	よ し	たみ		当	100.000	1	石 山		け い	き		落	68.823
5	根 本	た く	み		当	100.000	1	い し	は	ら	信 市 郎		落	64.017
5	吉 野	ま さ	よし		当	100.000	1	佐 々	木	重 人		落	55.598	
5	渡 部	あ つ	し	5	落	92.741	1	中 村		友 信		落	51.313	
5	二 田	孝 治		6	落	88.839	1	し ぶ	た	に	修		落	36.488
5	さいとう	正 美			落	87.571								
5	及 川	あ つ	し		落	68.539								
5	はしもと	ひ	でのり		落	68.129								
5	小 野	た か	き		落	66.138								
5	は す	み	進		落	45.878								
28	佐 藤	た か	夫											

(注)「惜敗率」欄に「×」の印が付けられている衆議院名簿登載者は、重複立候補者のうち小選挙区選出議員の選挙で供託物没収点(有効投票総数の1/10以上の得票)に達しなかった者であり、比例代表選出議員の選挙の衆議院名簿に記載されていないものとみなされる者である。

73 比例代表党派別

東北選挙区

政 党 等 名		公 明 党			政 党 等 名		社 会 民 主 党								
得 票 数		620,638 票			得 票 数		362,523 票								
当 選 人 数		1 人			当 選 人 数		1 人								
男	1 人		女	0 人			男	1 人		女	0 人				
名簿	氏 名			順位	小選挙区	惜敗率	名簿	氏 名			順位	小選挙区	惜敗率		
1	井	上	義	久	1		1	か	ん	の	哲	雄	1	落	49.086
2	若	松	謙	維			1	山	本	き	よ	ひろ		落	34.740
3	間	山	治	子			1	伊	藤	お	の	いち		落	30.759
							1	久	保	孝	喜			落	19.046
							1	木	下	ち	よ	じ		落	×
							1	細	川	光	正	子		落	×
							1	な	か	や	良	子		落	×

(注)「惜敗率」欄に「×」の印が付けられている衆議院名簿登載者は、重複立候補者のうち小選挙区選出議員の選挙で供託物没収点（有効投票総数の1/10以上の得票）に達しなかった者であり、比例代表選出議員の選挙の衆議院名簿に記載されていないものとみなされる者である。

当 選 者 に 関 す る 調 (続)

東北選挙区

政 党 等 名		日 本 共 産 党			政 党 等 名		国 民 新 党							
得 票 数		325,176 票			得 票 数		244,933 票							
当 選 人 数		1 人			当 選 人 数		0 人							
男	0 人		女	1 人			男	0 人		女	0 人			
名簿	氏 名			順位	小選挙区	惜敗率	名簿	氏 名			順位	小選挙区	惜敗率	
1	高	橋	ちづ子	1			1	つ	しま	恭	一		落	33.443
2	五	島	平		落	×	2	石	川	れんじろう			落	×
3	菅	原	のりかつ				2	鈴	木	たくみ			落	×

(注)「惜敗率」欄に「×」の印が付けられている衆議院名簿登載者は、重複立候補者のうち小選挙区選出議員の選挙で供託物没収点（有効投票総数の1/10以上の得票）に達しなかった者であり、比例代表選出議員の選挙の衆議院名簿に記載されていないものとみなされる者である。

73 比例代表党派別

北関東選挙区

政 党 等 名		自 由 民 主 党			政 党 等 名		民 主 党						
得 票 数		2,892,780 票			得 票 数		2,260,717 票						
当 選 人 数		9 人			当 選 人 数		7 人						
男	7 人		女	2 人		男	6 人		女	1 人			
名簿	氏 名			順位	小選挙区	惜敗率	名簿	氏 名			順位	小選挙区	惜敗率
1	尾 身 幸 次	1			1	おおはた 章 宏		当	100.000				
2	西 川 公 也	2			1	たけまさ 公 一		当	100.000				
3	あ か ぎ 徳 彦		当	100.000	1	え だ の 幸 男		当	100.000				
3	ぬ か が 福 志 郎		当	100.000	1	大 島 あ つ し		当	100.000				
3	は な し 康 弘		当	100.000	1	石 関 た か し	1	落	98.576				
3	梶 山 ひ ろ し		当	100.000	1	福 田 あ き お	2	落	87.593				
3	に わ ゆ う や		当	100.000	1	こ み や ま 泰 子	3	落	87.133				
3	船 田 は じ め		当	100.000	1	神 風 ひ で お	4	落	83.421				
3	渡 辺 よ し み		当	100.000	1	高 山 さ と し	5	落	79.726				
3	さ と う 勉		当	100.000	1	細 川 律 夫	6	落	78.434				
3	茂 木 と し み つ		当	100.000	1	山 岡 け ん じ	7	落	77.312				
3	佐 田 玄 一 郎		当	100.000	1	石 田 勝 之		落	75.938				
3	笹 川 た か し		当	100.000	1	水 島 広 子		落	73.136				
3	谷 津 よ し お		当	100.000	1	小 泉 と し あ き		落	72.682				
3	福 田 康 夫		当	100.000	1	中 野 ジ ョ ー		落	71.970				
3	お ぶ ち 優 子		当	100.000	1	い が ら し 文 彦		落	69.928				
3	し ん ど う 義 孝		当	100.000	1	武 山 ゆ り 子		落	68.773				
3	今 井 宏		当	100.000	1	松 崎 哲 久		落	66.887				
3	早 川 忠 孝		当	100.000	1	木 下 あ つ し		落	66.266				
3	中 野 き よ し		当	100.000	1	本 多 平 直 明		落	65.266				
3	しばやま 昌 彦		当	100.000	1	柿 沼 正 明		落	62.804				
3	大 野 ま つ し げ		当	100.000	1	福 島 の ぶ ゆ き		落	60.207				
3	山 口 た い め い		当	100.000	1	高 橋 ひ と し		落	57.364				
3	新 井 悦 二		当	100.000	1	川 口 良 治		落	54.384				
3	小 島 敏 男		当	100.000	1	高 野 ま も る		落	49.051				
3	つ ち や 品 子		当	100.000	1	中 島 政 希		落	47.557				
3	三 ツ 林 た か し		当	100.000	1	小 林 誠		落	47.047				
3	田 中 良 生		当	100.000	1	富 岡 よ し た だ		落	45.065				
3	中 根 一 幸	3	落	98.786	1	小 林 た か し		落	42.245				
3	金 子 ぜんじろう	4	落	97.464	1	い が ら し 弘 子		落	37.335				
3	お か べ 英 明	5	落	93.772	1	八 木 あ き じ		落	36.883				
3	な が お か 桂 子	6	落	91.168	1	田 島 國 彦		落	36.188				
3	牧 原 ひ で き	7	落	88.795									
34	中 森 ふ く よ	8											
35	並 木 正 芳	9											
36	大 高 松 男												
37	佐 藤 明 男												
38	牛 込 年 秋												
39	百 武 公 親												

(注)「惜敗率」欄に「×」の印が付けられている衆議院名簿登載者は、重複立候補者のうち小選挙区選出議員の選挙で供託物没収点(有効投票総数の1/10以上の得票)に達しなかった者であり、比例代表選出議員の選挙の衆議院名簿に記載されていないものとみなされる者である。

当 選 者 に 関 す る 調 査 (続)

北関東選挙区

政 党 等 名		公 明 党			政 党 等 名		日 本 共 産 党								
得 票 数		937,345 票			得 票 数		477,958 票								
当 選 人 数		2 人			当 選 人 数		1 人								
男	2 人		女	0 人			男	1 人		女	0 人				
名簿	氏 名			順位	小選挙区	惜敗率	名簿	氏 名			順位	小選挙区	惜敗率		
1	石	井	啓	一	1		1	塩	川	て	つ	や	1	落	24.112
2	遠	藤	乙	彦	2		2	森	原	公	敏				
3	長	沢	広	明			3	元	山	か	よ	子		落	×
4	溝	口	三	嘉			4	田	谷	た	け	お		落	×

(注)「惜敗率」欄に「×」の印が付けられている衆議院名簿登載者は、重複立候補者のうち小選挙区選出議員の選挙で供託物没収点（有効投票総数の1/10以上の得票）に達しなかった者であり、比例代表選出議員の選挙の衆議院名簿に記載されていないものとみなされる者である。

73 比例代表党派別

北関東選挙区

政党等名		社会民主党			政党等名		新党日本				
得票数		323,979票			得票数		294,952票				
当選人数		1人			当選人数		0人				
男	1人		女	0人			男	0人			
女							女	0人			
名簿	氏名		順位	小選挙区	惜敗率	名簿	氏名		順位	小選挙区	惜敗率
1	つちや	富久		落	×	1	平山	誠			
1	山口	睦子		落	×						
1	猿田	玲		落	×						
4	日森	ふみひろ	1								

(注)「惜敗率」欄に「×」の印が付けられている衆議院名簿登載者は、重複立候補者のうち小選挙区選出議員の選挙で供託物没収点（有効投票総数の1/10以上の得票）に達しなかった者であり、比例代表選出議員の選挙の衆議院名簿に記載されていないものとみなされる者である。

当 選 者 に 関 す る 調 査 (続)

南関東選挙区

政 党 等 名			自 由 民 主 党			政 党 等 名			民 主 党		
得 票 数			3,510,617 票			得 票 数			2,439,549 票		
当 選 人 数			10 人			当 選 人 数			7 人		
男	10 人		女	0 人		男	7 人		女	0 人	
名簿	氏 名		順位	小選挙区	惜敗率	名簿	氏 名		順位	小選挙区	惜敗率
1	山 中	あ き こ		当	100.000	1	長 浜	ひろゆき	1		
2	江 崎	洋 一 郎	1			2	野 田	よしひこ		当	100.000
3	小 野	次 郎	2	落	80.613	2	小 沢	さきひと		当	100.000
4	う す い	日 出 男		当	100.000	2	後 藤	ひとし	2	落	96.947
4	松 野	ひろかず		当	100.000	2	笠	ひろふみ	3	落	95.621
4	そのうら	健 太 郎		当	100.000	2	永 田	ひさやす	4	落	90.891
4	渡 辺	ひろみち		当	100.000	2	岩 國	哲 人	5	落	89.513
4	マツモト	カ ズ ミ		当	100.000	2	内 山	あ き ら	6	落	88.071
4	桜 田	よしたか		当	100.000	2	た じ ま	要	7	落	84.847
4	水 野	けんいち		当	100.000	2	池 田	元 久		落	83.248
4	林	幹 雄		当	100.000	2	ふ じ い	裕 久		落	79.287
4	森	英 介		当	100.000	2	岡 島	一 正		落	78.675
4	浜 田	やすかず		当	100.000	2	松 崎	きみあき		落	77.106
4	実 川	幸 夫		当	100.000	2	田 中	慶 秋		落	75.727
4	松 本	純		当	100.000	2	生 方	ゆ き 夫		落	73.521
4	すが	義 偉		当	100.000	2	村 越	ひろたみ		落	71.239
4	おこのぎ	八 郎		当	100.000	2	若 井	やすひこ		落	70.946
4	林	じ ゅ ん		当	100.000	2	中 塚	一 宏		落	69.666
4	さ か い	学		当	100.000	2	ひ だ か	剛		落	69.665
4	鈴 木	恒 夫		当	100.000	2	谷 田 川	は じ め		落	69.579
4	山 内	康 一		当	100.000	2	大 石	尚 子		落	65.480
4	田 中	かずのり		当	100.000	2	青 木	愛		落	64.411
4	桜 井	いくぞう		当	100.000	2	す と う	信 彦		落	63.782
4	あ か ま	二 郎		当	100.000	2	さ と う	謙 一 郎		落	59.121
4	河 野	太 郎		当	100.000	2	か と う	尚 彦		落	58.123
4	か め い	善 之		当	100.000	2	大 出	彰 彰		落	57.287
4	河 野	洋 平		当	100.000	2	須 藤	ひ ろ し		落	56.457
4	やまぎわ	大 志 郎		当	100.000	2	は かり や	圭 宏		落	55.408
4	藤 田	み き お	3	落	99.272	2	長 田	ひ で と も		落	55.247
4	長 崎	幸 太 郎	4	落	98.530	2	坂 口	た け ひ ろ		落	53.055
4	赤 池	まさあき	5	落	93.092	2	さ か ぐ ち	直 人		落	52.937
4	ふ く だ	峰 之	6	落	84.450	2	つ ち だ	龍 司		落	50.567
33	近 江	屋 信 広	7			2	土 屋	正 秀		落	48.623
34	鈴 木	馨 祐	8			2	勝 又	恒 一 郎		落	44.702
35	杉 村	太 蔵	9			2	斉 藤	つ よ し		落	25.655
36	浮 島	敏 男	10			36	中 沢	健			
37	秋 山	武 男									
38	石 川	英 男									

(注)「惜敗率」欄に「×」の印が付けられている衆議院名簿登載者は、重複立候補者のうち小選挙区選出議員の選挙で供託物没収点(有効投票総数の1/10以上の得票)に達しなかった者であり、比例代表選出議員の選挙の衆議院名簿に記載されていないものとみなされる者である。

73 比例代表党派別

南関東選挙区

政党等名		公明党			政党等名		日本共産党						
得票数		1,007,504票			得票数		566,945票						
当選人数		3人			当選人数		1人						
男	2人		女	1人			男	1人		女	0人		
名簿	氏名			順位	小選挙区	惜敗率	名簿	氏名			順位	小選挙区	惜敗率
1	富	田	茂之	1			1	志	位	和夫	1		
2	古	屋	範子	2			2	大	森	たけし		落	20.055
3	谷	口	和史	3			3	浅	野	ふみ子			
4	川	浪	隆				4	笠	木	たか		落	21.765
5	吉	田	一 国				5	花	田	仁			

(注)「惜敗率」欄に「×」の印が付けられている衆議院名簿登載者は、重複立候補者のうち小選挙区選出議員の選挙で供託物没収点（有効投票総数の1/10以上の得票）に達しなかった者であり、比例代表選出議員の選挙の衆議院名簿に記載されていないものとみなされる者である。

当 選 者 に 関 す る 調 (続)

南関東選挙区

政 党 等 名		社 会 民 主 党					政 党 等 名		新 党 日 本						
得 票 数		444,753 票					得 票 数		309,851 票						
当 選 人 数		1 人					当 選 人 数		0 人						
男	0 人		女	1 人					男	0 人		女	0 人		
名簿	氏 名			順位	小選挙区	惜敗率	名簿	氏 名			順位	小選挙区	惜敗率		
1	あ	べ	とも	こ	1	落	32.262	1	高	野	よしひろ		落	×	
1	若	松	しげ	お		落	×	1	河	野	としひさ		落	×	
3	和	田		茂											

(注)「惜敗率」欄に「×」の印が付けられている衆議院名簿登載者は、重複立候補者のうち小選挙区選出議員の選挙で供託物没収点（有効投票総数の1/10以上の得票）に達しなかった者であり、比例代表選出議員の選挙の衆議院名簿に記載されていないものとみなされる者である。

73 比例代表党派別

東京都選挙区

政 党 等 名			自 由 民 主 党			政 党 等 名			民 主 党									
得 票 数			2,665,417 票			得 票 数			1,962,225 票									
当 選 人 数			7 人			当 選 人 数			6 人									
男	6 人		女	1 人			男	5 人		女	1 人							
名簿	氏 名			順位	小選挙区	惜敗率	名簿	氏 名			順位	小選挙区	惜敗率					
1	猪	口	邦	子	1		1	菅	直	人		当	100.000					
2	土	屋	正	忠	2	落	93.815	1	末	松	義	規	1	落	96.092			
3	よ	さ	の	か	お	当	100.000	1	加	藤	公	一	2	落	95.811			
3	ふ	か	や	隆	司	当	100.000	1	小	宮	山	洋	3	落	95.270			
3	石	原	ひろ	た	か	当	100.000	1	長	島	昭	久	4	落	90.338			
3	平		将	明		当	100.000	1	な	が	つ	ま	5	落	86.123			
3	小	杉		隆		当	100.000	1	ま	つ	ば	ら	6	落	81.584			
3	越	智	た	か	お	当	100.000	1	中	山	よ	しか	つ	落	76.890			
3	松	本	文	明		当	100.000	1	手	塚	よ	し	お	落	72.755			
3	石	原	の	ぶ	て	当	100.000	1	う	さ	み	登		落	72.074			
3	す	が	わ	ら	一	秀	当	100.000	1	山	花	い	く	お	落	71.418		
3	小	池	ゆ	り	こ	当	100.000	1	あ	く	つ	幸	彦	落	70.712			
3	下	村	博	文		当	100.000	1	海	江	田	万	里	落	67.645			
3	か	も	し	た	一	郎	当	100.000	1	ふ	じ	た	幸	久	落	67.444		
3	松	島	み	ど	り	当	100.000	1	石	毛	え	い	子	落	65.990			
3	木	村		勉		当	100.000	1	あ	ず	ま	祥	三	落	64.721			
3	島	村	宜	伸		当	100.000	1	城	島	ま	さ	み	つ	落	62.026		
3	平	沢	勝	栄		当	100.000	1	井	上	か	ず	お	落	58.185			
3	松	本	洋	平		当	100.000	1	中	津	川	ひ	ろ	さ	と	落	58.143	
3	木	原	せ	い	じ	当	100.000	1	鈴	木	盛	夫		落	58.082			
3	小	川	友	一		当	100.000	1	島	田		久		落	58.003			
3	伊	藤	達	也		当	100.000	1	渡	な	べ	浩	一	郎	落	57.955		
3	伊	藤	公	介		当	100.000	1	川	島		と	も	た	ろ	う	落	57.328
3	は	ぎ	う	だ	光	一	当	100.000	1	さ	め	じ	ま	宗	明	落	46.040	
3	井	上	信	治		当	100.000	1	に	し	こ	お	り	あ	つ	し	落	41.717
26	愛	知	和	男		3		26	関	口	太	吉	弘					
27	安	井	潤	一	郎	4		27	神	野	吉	弘	学					
28	若	宮	健	嗣		5		28	滝	口								
29	大	塚		拓		6		29	梶	川	康	二						
30	清	水	清	一	朗	7												

(注)「惜敗率」欄に「×」の印が付けられている衆議院名簿登載者は、重複立候補者のうち小選挙区選出議員の選挙で供託物没収点(有効投票総数の1/10以上の得票)に達しなかった者であり、比例代表選出議員の選挙の衆議院名簿に記載されていないものとみなされる者である。

当 選 者 に 関 す る 調 (続)

東京都選挙区

政 党 等 名		公 明 党			政 党 等 名		日 本 共 産 党							
得 票 数		820,126 票			得 票 数		586,017 票							
当 選 人 数		2 人			当 選 人 数		1 人							
男	1 人		女	1 人		男	1 人		女	0 人				
名簿	氏 名			順位	小選挙区	惜敗率	名簿	氏 名			順位	小選挙区	惜敗率	
1	高	木	陽	介	1		1	若	林	義	春			×
2	高	木	美	智	2		2	笠	井		亮	1	落	
3	関	本	憲	二			3	池	田	真	理		落	28.676
4	星		和	男			4	田	村	智	子		落	23.772

(注)「惜敗率」欄に「×」の印が付けられている衆議院名簿登載者は、重複立候補者のうち小選挙区選出議員の選挙で供託物没収点（有効投票総数の1/10以上の得票）に達しなかった者であり、比例代表選出議員の選挙の衆議院名簿に記載されていないものとみなされる者である。

73 比例代表党派別

東京都選挙区

政党等名		社会民主党			政党等名		新党日本		
得票数		300,782票			得票数		290,027票		
当選人数		1人			当選人数		0人		
男	1人	女	0人		男	0人	女	0人	
名簿	氏名	順位	小選挙区	惜敗率	名簿	氏名	順位	小選挙区	惜敗率
1	中川直人		落	×	1	小林こうき		落	37.433
2	保坂展人	1							

(注)「惜敗率」欄に「×」の印が付けられている衆議院名簿登載者は、重複立候補者のうち小選挙区選出議員の選挙で供託物没収点（有効投票総数の1/10以上の得票）に達しなかった者であり、比例代表選出議員の選挙の衆議院名簿に記載されていないものとみなされる者である。

当 選 者 に 関 す る 調 (続)

北陸信越選挙区

政 党 等 名		自 由 民 主 党			政 党 等 名		民 主 党						
得 票 数		1,665,553 票			得 票 数		1,414,392 票						
当 選 人 数		5 人			当 選 人 数		4 人						
男	5 人		女	0 人			男	4 人		女	0 人		
名簿	氏 名			順位	小選挙区	惜敗率	名簿	氏 名			順位	小選挙区	惜敗率
1	長 島	ただよし	1				1	西 村	ちなみ			当	100.000
2	稲 田	ともみ		当	100.000		1	菊 田	まきこ			当	100.000
3	か わ ら	力	2				1	つ つ い	信 隆			当	100.000
4	近 藤	もとひこ		当	100.000		1	下 条	み つ			当	100.000
4	い な ば	大 和		当	100.000		1	羽 田	つ と む			当	100.000
4	な が せ	甚 遠		当	100.000		1	さ さ き	竜 三	1		落	99.272
4	みやこし	光 寛		当	100.000		1	わ し お	英 一 郎	2		落	89.221
4	森	喜 朗		当	100.000		1	し の は ら	孝	3		落	86.049
4	北 村	し げ お		当	100.000		1	村 井	宗 明	4		落	80.000
4	山 本	拓		当	100.000		1	お く だ	建			落	76.967
4	高 木	つ よ し		当	100.000		1	堀 込	い く お			落	75.692
4	小 坂	けん じ		当	100.000		1	桑 原	ゆ た か			落	66.654
4	後 藤	し げ ゆ き		当	100.000		1	一 川	保 夫			落	64.649
4	宮 下	一 郎		当	100.000		1	玉 村	和 夫			落	64.411
4	たかとり	修 一	3	落	89.574		1	加 藤	が く			落	60.408
4	吉 田	六 ざ え も ん	4	落	86.260		1	若 泉	せ い ぞ う			落	59.747
4	は ぎ 山	教 嚴	5	落	83.763		1	西 尾	政 英			落	53.717
4	くりはら	洋 志		落	81.825		1	む か い	英 二			落	39.751
4	よ ね や ま	隆 一		落	78.678								
4	い わ さ き	忠 夫		落	71.585								
4	関 谷	り き		落	69.402								

(注)「惜敗率」欄に「×」の印が付けられている衆議院名簿登載者は、重複立候補者のうち小選挙区選出議員の選挙で供託物没収点(有効投票総数の1/10以上の得票)に達しなかった者であり、比例代表選出議員の選挙の衆議院名簿に記載されていないものとみなされる者である。

73 比例代表党派別

北陸信越選挙区

政党等名		公 明 党			政党等名		国 民 新 党						
得 票 数		403,203 票			得 票 数		300,140 票						
当 選 人 数		1 人			当 選 人 数		1 人						
男	1 人		女	0 人			男	1 人		女	0 人		
名簿	氏 名			順位	小選挙区	惜敗率	名簿	氏 名			順位	小選挙区	惜敗率
1	漆	原	良 夫	1			1	糸	川	正 晃	1		
2	土	山	弘 子				2	わたぬき	民 輔			当	100.000
							2	鈴木	やすし			落	21.348

(注)「惜敗率」欄に「×」の印が付けられている衆議院名簿登載者は、重複立候補者のうち小選挙区選出議員の選挙で供託物没収点（有効投票総数の1/10以上の得票）に達しなかった者であり、比例代表選出議員の選挙の衆議院名簿に記載されていないものとみなされる者である。

当 選 者 に 関 す る 調 (続)

北陸信越選挙区

政 党 等 名		日 本 共 産 党			政 党 等 名		社 会 民 主 党						
得 票 数		293,045 票			得 票 数		272,649 票						
当 選 人 数		0 人			当 選 人 数		0 人						
男	0 人		女	0 人			男	0 人		女	0 人		
名簿	氏 名			順位	小選挙区	惜敗率	名簿	氏 名			順位	小選挙区	惜敗率
1	木	島	日出夫				1	宮	崎	まっすぐ			65.458
2	か	わ	また幸雄		落	×	1	山	口	わか子			24.798
3	中	野	さなえ		落	24.759	1	秋	原	のぶゆき			×
							1	く	ぼ	た正人			×
							5	内	田	洵子			

(注)「惜敗率」欄に「×」の印が付けられている衆議院名簿登載者は、重複立候補者のうち小選挙区選出議員の選挙で供託物没収点（有効投票総数の1/10以上の得票）に達しなかった者であり、比例代表選出議員の選挙の衆議院名簿に記載されていないものとみなされる者である。

73 比例代表党派別

東海選挙区

政 党 等 名		自 由 民 主 党					政 党 等 名		民 主 党				
得 票 数		3,066,048 票					得 票 数		2,766,443 票				
当 選 人 数		9 人					当 選 人 数		8 人				
男	7 人		女	2 人			男	8 人		女	0 人		
名簿	氏 名			順位	小選挙区	惜敗率	名簿	氏 名			順位	小選挙区	惜敗率
1	片 山	さ つ き		当	100.000	1	細 野	ご う し		当	100.000		
1	藤 野	真 紀 子	1	落	91.632	1	わたなべ	周		当	100.000		
1	佐 藤	ゆ か り	2	落	83.712	1	河 村	た か し		当	100.000		
4	平 田	耕 一	3	落	57.975	1	古 川	元 久 一		当	100.000		
5	倉 田	まさとし	4	落	78.353	1	近 藤	昭 一		当	100.000		
6	たなはし	泰 文		当	100.000	1	牧	義 夫		当	100.000		
6	武 藤	よ う じ		当	100.000	1	ふるもと	伸 一 郎		当	100.000		
6	金 子	かずよし		当	100.000	1	鈴 木	かつまさ		当	100.000		
6	かみかわ	陽 子		当	100.000	1	中 川	正 春		当	100.000		
6	原 田	よしつぐ		当	100.000	1	ばん の	豊	1	落	93.445		
6	柳 沢	は く お		当	100.000	1	赤 松	広 隆	2	落	91.990		
6	望 月	よしお		当	100.000	1	前 田	ゆうきち	3	落	89.576		
6	しおのや	立		当	100.000	1	園 田	やすひろ	4	落	87.668		
6	木 村	たかひで		当	100.000	1	森 本	哲 生	5	落	85.831		
6	丹 羽	ひ で き		当	100.000	1	中 井	洽	6	落	85.303		
6	鈴 木	じゅんじ		当	100.000	1	岡 本	みつのり	7	落	84.735		
6	伊 藤	忠 彦		当	100.000	1	田 村	けんじ	8	落	83.872		
6	江 崎	て つ ま		当	100.000	1	小 林	けんじ		落	82.992		
6	杉 浦	正 健		当	100.000	1	中 根	やすひろ		落	80.801		
6	大 村	ひであき		当	100.000	1	鈴 木	やすとも		落	79.249		
6	山 本	明 彦		当	100.000	1	島	さとし		落	78.831		
6	川 崎	二 郎		当	100.000	1	津 川	しょうご		落	76.483		
6	田 村	のりひさ		当	100.000	1	杉 本	和 巳		落	74.545		
6	三 ツ 矢	のりお		当	100.000	1	あ べ	卓 也		落	72.843		
6	斉 藤	としつぐ	5	落	95.530	1	金 子	洋 一		落	71.103		
6	杉 田	元 司	6	落	80.673	1	ま きの	聖 修		落	67.761		
6	土 井	まさき	7	落	79.583	1	森 本	かずよし		落	60.967		
6	しのだ	陽 介	8	落	78.223	1	あ ちは	吉 信		落	59.607		
6	まわたり	龍 治	9	落	78.002	1	平 島	こうじ		落	51.514		
6	岡 田	ゆうじ		落	75.120	1	大 石	里 奈		落	51.028		
6	小 林	正 人		落	69.324	1	しばはし	正 直		落	39.541		
6	わ に	隆 明		落	62.371	1	くまがい	正 慶		落	30.857		
33	石 田	義 男											
34	久 留 宮	保 隆											
35	佐 橋	靖 隆											
36	羽 津 本	隆 夫											

(注)「惜敗率」欄に「×」の印が付けられている衆議院名簿登載者は、重複立候補者のうち小選挙区選出議員の選挙で供託物没収点(有効投票総数の1/10以上の得票)に達しなかった者であり、比例代表選出議員の選挙の衆議院名簿に記載されていないものとみなされる者である。

当 選 者 に 関 す る 調 (続)

東海選挙区

政 党 等 名		公 明 党			政 党 等 名		日 本 共 産 党						
得 票 数		987,290 票			得 票 数		502,501 票						
当 選 人 数		3 人			当 選 人 数		1 人						
男	3 人		女	0 人			男	1 人		女	0 人		
名簿	氏 名			順位	小選挙区	惜敗率	名簿	氏 名			順位	小選挙区	惜敗率
1	坂	口	力	1			1	佐々木	憲	昭	1		
2	大	口	善	2			2	せ	こ	ゆき		落	31.949
3	伊	藤	涉	3			3	加	藤	隆			
4	水	野	吉										
5	井	筒	伸										

(注)「惜敗率」欄に「×」の印が付けられている衆議院名簿登載者は、重複立候補者のうち小選挙区選出議員の選挙で供託物没収点(有効投票総数の1/10以上の得票)に達しなかった者であり、比例代表選出議員の選挙の衆議院名簿に記載されていないものとみなされる者である。

73 比例代表党派別

東海選挙区

政党等名		新 党 日 本			政党等名		社 会 民 主 党				
得 票 数		327,768 票			得 票 数		300,574 票				
当 選 人 数		0 人			当 選 人 数		0 人				
男	0 人		女	0 人		男	0 人		女	0 人	
名簿	氏 名		順位	小選挙区	惜敗率	名簿	氏 名		順位	小選挙区	惜敗率
1	青	山	丘			1	小	林	正	和	
2	森	田	ゆうすけ	落	×	2	大	島	令	子	落
											×

(注)「惜敗率」欄に「×」の印が付けられている衆議院名簿登載者は、重複立候補者のうち小選挙区選出議員の選挙で供託物没収点（有効投票総数の1/10以上の得票）に達しなかった者であり、比例代表選出議員の選挙の衆議院名簿に記載されていないものとみなされる者である。

当 選 者 に 関 す る 調 (続)

近畿選挙区

政 党 等 名		自 由 民 主 党			政 党 等 名		民 主 主 党								
得 票 数		4,003,209 票			得 票 数		3,157,556 票								
当 選 人 数		11 人			当 選 人 数		9 人								
男	8 人			女	3 人			男	9 人			女	0 人		
名簿	氏 名			順位	小選挙区	惜敗率	名簿	氏 名			順位	小選挙区	惜敗率		
1	近藤	三津	枝	1			1	田島	一成			当	100.000		
2	高市	早苗			当	100.000	1	三日月	大造			当	100.000		
2	いわ	ノブ	子	2	落	81.278	1	まえはら	誠司			当	100.000		
4	柳本	卓治		3			1	泉	ケンタ			当	100.000		
5	うえ	賢一	郎		当	100.000	1	やまのい	和則			当	100.000		
6	岩永	みねい	ち		当	100.000	1	平野	博文			当	100.000		
6	伊吹	文明			当	100.000	1	長安	たかし			当	100.000		
6	中川	やすひろ			当	100.000	1	まぶち	すみお			当	100.000		
6	谷垣	さだかず			当	100.000	1	西村	真悟	1	落	98.359			
6	中馬	こうき			当	100.000	1	松本	たけあき	2	落	97.852			
6	川条	し	か		当	100.000	1	北神	けいろ	3	落	97.816			
6	中山	泰秀			当	100.000	1	川ばた	達夫	4	落	94.541			
6	とかし	な	お		当	100.000	1	どい	隆一	5	落	94.193			
6	大塚	たかし			当	100.000	1	山口	つよし	6	落	92.080			
6	西田	たけし			当	100.000	1	いちむら	浩一郎	7	落	90.905			
6	松浪	ケンタ			当	100.000	1	ふじむら	修	8	落	85.962			
6	北川	ともかつ			当	100.000	1	奥村	展三	9	落	81.233			
6	西野	あきら			当	100.000	1	岡田	やすひろ		落	80.304			
6	谷畑	孝			当	100.000	1	たるとこ	伸二		落	79.971			
6	竹本	直一			当	100.000	1	中野	寛成		落	79.800			
6	岡下	信子			当	100.000	1	いずみ	ふさほ		落	78.618			
6	もり山	正仁			当	100.000	1	大谷	信盛		落	78.604			
6	関	よしひろ			当	100.000	1	中村	てつじ		落	78.259			
6	谷	公一			当	100.000	1	岸本	周平		落	77.944			
6	こび	き	司		当	100.000	1	むろい	邦彦		落	75.745			
6	大前	繁雄			当	100.000	1	梶原	やすひろ		落	74.516			
6	西村	やすとし			当	100.000	1	いなみ	哲男		落	73.373			
6	とかい	紀三朗			当	100.000	1	吉川	まさしげ		落	71.753			
6	戸井	とおる			当	100.000	1	はぎわら	仁		落	71.592			
6	河本	三郎			当	100.000	1	つじ	恵		落	71.441			
6	奥野	しんすけ			当	100.000	1	森下	ゆたか		落	71.047			
6	たの	良太郎			当	100.000	1	岸本	たけし		落	70.290			
6	谷本	たつや			当	100.000	1	たるい	良和		落	70.104			
6	石田	真敏			当	100.000	1	吉田	おさむ		落	69.474			
6	にかい	俊博			当	100.000	1	石井	一		落	68.291			
6	宇野	おさむ		4	落	99.641	1	中川	おさむ		落	66.899			
6	清水	こういちろう		5	落	99.111	1	村上	ふみよし		落	66.502			
6	山本	ともひろ		6	落	93.949	1	石井	としろう		落	65.822			
6	いざ	わ	京子	7	落	91.968	1	たかはし	昭一		落	64.466			
6	かぎ	た	忠兵衛	8	落	90.628	1	ひだ	美代子		落	63.036			
6	まつな	み	健四郎	9	落	89.684	1	熊田	あつし		落	61.999			
6	ふじ	い	勇治	10	落	80.121	1	玉置	一弥		落	60.756			
43	矢野	隆司		11			1	長尾	たかし		落	58.702			
44	泉原	保					1	さかい	ゆき		落	57.266			
45	岡本	政					1	小林	哲也		落	46.288			
46	吉本	政					1	はたなか	光成		落	45.105			
							1	ふ	け		落	43.071			
							1	真鍋	てるしげ		落	36.732			

(注)「惜敗率」欄に「×」の印が付けられている衆議院名簿登載者は、重複立候補者のうち小選挙区選出議員の選挙で供託物没収点(有効投票総数の1/10以上の得票)に達しなかった者であり、比例代表選出議員の選挙の衆議院名簿に記載されていないものとみなされる者である。

73 比例代表党派別

近畿選挙区

政党等名		公明党				政党等名		日本共産党					
得票数		1,626,678票				得票数		1,051,949票					
当選人数		4人				当選人数		3人					
男	3人			女	1人			男	2人		女	1人	
名簿	氏名			順位	小選挙区	惜敗率	名簿	氏名			順位	小選挙区	惜敗率
1	池坊保子			1			1	石井いく子			1		
2	赤松正雄			2			2	こくた恵二			2	落	48.824
3	佐藤茂樹			3			3	吉井英勝			3	落	29.061
4	西博義			4			4	山下よしき				落	36.423
5	竹内謙						5	平松順子				落	29.375
6	高橋彰夫						6	川内たかし				落	22.299
7	南條博彦						7	中野あけみ				落	×
							8	下野あつと				落	×

(注)「惜敗率」欄に「×」の印が付けられている衆議院名簿登載者は、重複立候補者のうち小選挙区選出議員の選挙で供託物没収点（有効投票総数の1/10以上の得票）に達しなかった者であり、比例代表選出議員の選挙の衆議院名簿に記載されていないものとみなされる者である。

当 選 者 に 関 す る 調 (続)

近畿選挙区

政 党 等 名		社 会 民 主 党					政 党 等 名		新 党 日 本						
得 票 数		619,883 票					得 票 数		420,908 票						
当 選 人 数		1 人					当 選 人 数		1 人						
男	0 人		女	1 人			男	1 人		女	0 人				
名簿	氏 名			順位	小選挙区	惜敗率	名簿	氏 名			順位	小選挙区	惜敗率		
1	辻	元	清	美	1	落	82.067	1	滝	ま	こ	と	1	落	32.569
1	中	川	と	も		落	×	2	宮	本	い	ち	ぞ	う	×
1	坂	本	洋	子		落	×								
1	植	田	む	ね		落	×								
5	土	井	た	か		落									

(注)「惜敗率」欄に「×」の印が付けられている衆議院名簿登載者は、重複立候補者のうち小選挙区選出議員の選挙で供託物没収点(有効投票総数の1/10以上の得票)に達しなかった者であり、比例代表選出議員の選挙の衆議院名簿に記載されていないものとみなされる者である。

73 比例代表党派別

中国選挙区

政党等名		自由民主党					政党等名		民主 党											
得票数		1,537,080 票					得票数		1,196,971 票											
当選人数		5 人					当選人数		3 人											
男	4 人				女	1 人					男	3 人			女	0 人				
名簿	氏名				順位	小選挙区	惜敗率	名簿	氏名				順位	小選挙区	惜敗率					
1	あ	べ	俊	子	1	落	59.343	1	津	村	啓	介		当	100.000					
2	加	藤	勝	信	2			1	柚	木	み	ちよし		当	100.000					
3	増	原	義	剛	3			1	平	岡	秀	夫	1	落	99.436					
4	石	破	し	げ		当	100.000	1	三	谷	光	男	2	落	93.569					
4	赤	沢	り	ょうせい		当	100.000	1	松	本	大	輔	3	落	86.847					
4	細	田	博	之		当	100.000	1	和	田	た	かし		落	84.929					
4	竹	下	わ	たる		当	100.000	1	山	内	お	さむ		落	64.761					
4	あい	さわ	一	郎		当	100.000	1	橋	本	ひろ	あき		落	63.367					
4	村	田	よ	したか		当	100.000	1	空	本	誠	喜		落	61.720					
4	岸	田	文	雄		当	100.000	1	佐	藤	こ	うじ		落	61.601					
4	平	口	ひ	ろし		当	100.000	1	花	咲	ひ	ろき		落	58.765					
4	河	井	克	行		当	100.000	1	す	げ	か	わ		落	54.966					
4	中	川	秀	直		当	100.000	1	菅		源	太	郎	落	48.201					
4	て	ら	だ	稔		当	100.000	1	は	ま	ぐ	ち		落	47.315					
4	宮	沢	洋	一		当	100.000	1	三	浦	の	ぼ	る	落	47.136					
4	高	村	正	彦		当	100.000	1	は	や	か	わ		落	45.027					
4	ふ	く	だ	良		当	100.000	1	北	角	よ	しゆ	き	落	43.185					
4	河	村	建	夫		当	100.000	1	中	村	て	つ	お	落	36.381					
4	あ	べ	晋	三		当	100.000	1	こ	む	ろ	寿	明	落	27.532					
4	は	ぎ	わ	ら	4	落	97.460	1	加	藤	た	かし		落	26.758					
4	橋	本	岳	仁	5	落	94.125													
22	橋	本	岳	仁																
23	網	谷	徹	己																
24	松	尾	徹	洋																
25	鈴	木	匡	信																
26	長	尾	匡	信																
27	合	田	志	正																

(注)「惜敗率」欄に「×」の印が付けられている衆議院名簿登載者は、重複立候補者のうち小選挙区選出議員の選挙で供託物没収点（有効投票総数の1/10以上の得票）に達しなかった者であり、比例代表選出議員の選挙の衆議院名簿に記載されていないものとみなされる者である。

当 選 者 に 関 す る 調 (続)

中国選挙区

政 党 等 名		公 明 党			政 党 等 名		国 民 新 党							
得 票 数		658,702 票			得 票 数		330,546 票							
当 選 人 数		2 人			当 選 人 数		1 人							
男	2 人		女	0 人			男	1 人		女	0 人			
名簿	氏 名			順位	小選挙区	惜敗率	名簿	氏 名			順位	小選挙区	惜敗率	
1	斉	藤	鉄	夫	1		1	亀	井	久	興	1	落	56.717
2	榊	屋	敬	悟	2		2	徳	永	光	昭			
3	笹	井	茂	智			3	小	林	正	義			
4	森	下	定	幸										

(注)「惜敗率」欄に「×」の印が付けられている衆議院名簿登載者は、重複立候補者のうち小選挙区選出議員の選挙で供託物没収点(有効投票総数の1/10以上の得票)に達しなかった者であり、比例代表選出議員の選挙の衆議院名簿に記載されていないものとみなされる者である。

73 比例代表党派別

中国選挙区

政党等名		日本共産党			政党等名		社会民主党						
得票数		247,073 票			得票数		215,636 票						
当選人数		0 人			当選人数		0 人						
男	0 人		女	0 人		男	0 人		女	0 人			
名簿	氏名			順位	小選挙区	惜敗率	名簿	氏名			順位	小選挙区	惜敗率
1	中	林	よし子				1	金	子	哲	夫		27.940
2	藤	本	さとし				1	田	中	清	一		×
							1	か	の	う	克	己	×
							1	福	島	か	つ	み	×

(注)「惜敗率」欄に「×」の印が付けられている衆議院名簿登載者は、重複立候補者のうち小選挙区選出議員の選挙で供託物没収点（有効投票総数の1/10以上の得票）に達しなかった者であり、比例代表選出議員の選挙の衆議院名簿に記載されていないものとみなされる者である。

当 選 者 に 関 す る 調 (続)

四国選挙区

政 党 等 名		自 由 民 主 党			政 党 等 名		民 主 党						
得 票 数		821,746 票			得 票 数		711,927 票						
当 選 人 数		3 人			当 選 人 数		2 人						
男	2 人		女	1 人		男	2 人		女	0 人			
名簿	氏 名			順位	小選挙区	惜敗率	名簿	氏 名			順位	小選挙区	惜敗率
1	七 条	明	1	落	69.820	1	五 島	正 規	1	落	92.465		
2	後 藤	まさずみ		当	100.000	1	小 川	じゅんや	2	落	88.289		
2	平 井	たくや		当	100.000	1	高 井	美 穂		落	75.419		
2	木 村	よしお		当	100.000	1	中 山	ともい		落	72.521		
2	大 野	よしのり		当	100.000	1	た ま き	雄 一 郎		落	69.624		
2	塩 崎	やすひさ		当	100.000	1	仁 木	博文		落	67.805		
2	村 上	誠 一 郎		当	100.000	1	高 橋	つよし		落	66.059		
2	小 野	晋 也		当	100.000	1	田 村	くみこ		落	64.119		
2	山 本	公 一		当	100.000	1	さ い と う	政 光		落	56.266		
2	福 井	て る		当	100.000	1	浜 口	きんや		落	45.734		
2	中 谷	元		当	100.000	1	玉 井	あ き		落	43.445		
2	山 本	有 二		当	100.000								
2	岡 本	芳 郎	2	落	80.620								
14	西 本	かつ子	3										
15	関 谷	たいら											
16	大 石	康 樹											
17	笹 沼	正 治											

(注)「惜敗率」欄に「×」の印が付けられている衆議院名簿登載者は、重複立候補者のうち小選挙区選出議員の選挙で供託物没収点(有効投票総数の1/10以上の得票)に達しなかった者であり、比例代表選出議員の選挙の衆議院名簿に記載されていないものとみなされる者である。

73 比例代表党派別

四国選挙区

政党等名		公 明 党			政党等名		日 本 共 産 党						
得 票 数		317,575 票			得 票 数		175,994 票						
当 選 人 数		1 人			当 選 人 数		0 人						
男	1 人		女	0 人			男	0 人		女	0 人		
名簿	氏 名			順位	小選挙区	惜敗率	名簿	氏 名			順位	小選挙区	惜敗率
1	石	田	祝	稔	1		1	春	名	な	お	あ	き
2	門	田		剛			2	林		の	り	こ	

(注)「惜敗率」欄に「×」の印が付けられている衆議院名簿登載者は、重複立候補者のうち小選挙区選出議員の選挙で供託物没収点（有効投票総数の1/10以上の得票）に達しなかった者であり、比例代表選出議員の選挙の衆議院名簿に記載されていないものとみなされる者である。

当 選 者 に 関 す る 調 査 (続)

四国選挙区

政 党 等 名		社 会 民 主 党			
得 票 数		119,089 票			
当 選 人 数		0 人			
男	0 人		女	0 人	
名簿	氏 名	順位	小選挙区	惜敗率	
1	お ぐ だ 研 二		落	36.367	
1	野 口 仁		落	×	

(注)「惜敗率」欄に「×」の印が付けられている衆議院名簿登載者は、重複立候補者のうち小選挙区選出議員の選挙で供託物没収点（有効投票総数の1/10以上の得票）に達しなかった者であり、比例代表選出議員の選挙の衆議院名簿に記載されていないものとみなされる者である。

73 比例代表党派別

九州選挙区

政 党 等 名			自 由 民 主 党			政 党 等 名			民 主 党		
得 票 数			2,883,048 票			得 票 数			2,287,753 票		
当 選 人 数			9 人			当 選 人 数			7 人		
男	8 人		女	1 人		男	7 人		女	0 人	
名簿	氏 名		順位	小選挙区	惜敗率	名簿	氏 名		順位	小選挙区	惜敗率
1	西 川	京 子		当	100.000	1	松 本	り ゆ う		当	100.000
1	広 津	も と 子	1	落	56.000	1	高 木	義 明		当	100.000
3	ナカムラ	正 治	2			1	松 野	頼 久		当	100.000
4	佐 藤	鎌 鍬	3	落	48.845	1	吉 良	州 司		当	100.000
5	林 田	た け し	4			1	原 口	一 博	1	落	89.137
6	山 崎	拓		当	100.000	1	山 田	正 彦	2	落	88.560
6	太 田	誠 一		当	100.000	1	横 光	克 彦	3	落	88.388
6	渡 辺	ともよし		当	100.000	1	きたはし	健 治	4	落	87.875
6	原 田	よしあき		当	100.000	1	古 賀	一 成	5	落	83.235
6	はとやま	邦 夫		当	100.000	1	川 内	ひ ろ し	6	落	78.518
6	古 賀	誠		当	100.000	1	大 串	ひ ろ し	7	落	76.571
6	あ そ う	太 郎		当	100.000	1	く す だ	大 蔵		落	75.119
6	み は ら	朝 彦		当	100.000	1	藤 田	一 枝		落	75.116
6	福 岡	た か ま ろ		当	100.000	1	な ら 崎	き ん 弥		落	74.736
6	久 間	章 生		当	100.000	1	大 久 保	ゆ き し げ		落	71.791
6	谷 川	や い ち		当	100.000	1	平 田	ま さ の り		落	70.930
6	北 村	誠 吾		当	100.000	1	松 野	信 夫		落	70.896
6	野 田	た け し		当	100.000	1	宮 島	だ い す け		落	69.039
6	園 田	ひ ろ ゆ き		当	100.000	1	な か や	大 介		落	67.180
6	金 子	や す し		当	100.000	1	は ま だ	健 一		落	63.415
6	え と う	征 士 郎		当	100.000	1	ご と う	英 友		落	62.365
6	岩 屋	た け し		当	100.000	1	き い た	か し		落	62.059
6	中 山	なりあき		当	100.000	1	宮 国	タ ダ ヒ ロ		落	60.702
6	やすおか	興 治		当	100.000	1	大 し ま	九 州 男		落	60.494
6	小 里	やすひろ		当	100.000	1	玉 城	デ ニ ー		落	56.374
6	嘉 数	チ ケ ン		当	100.000	1	黒 木	け ん じ		落	50.844
6	ニ シ メ	恒 三 郎		当	100.000	1	米 沢	隆		落	46.878
6	山 本	幸 三	5	落	99.429	1	松 本	も と す け		落	46.318
6	木 原	稔	6	落	97.841	1	い な と み	修 二		落	40.924
6	遠 藤	の ぶ ひ こ	7	落	92.947	1	中 川	浩 一 郎		落	37.846
6	富 岡	勉	8	落	92.275	1	野 間	た け し		落	34.054
6	アシトミ	修	9	落	84.245	1	外 山	い つ き		落	21.739
6	そのだ	修 光		落	81.901						
6	もちなが	哲 志		落	79.952						
6	上 杉	光 弘		落	60.877						
6	土 開	千 昭		落	52.300						
6	米	まさたけ		落	50.524						
38	宮 原	信 孝									
39	鈴 木	慎 一 郎									

(注)「惜敗率」欄に「×」の印が付けられている衆議院名簿登載者は、重複立候補者のうち小選挙区選出議員の選挙で供託物没収点(有効投票総数の1/10以上の得票)に達しなかった者であり、比例代表選出議員の選挙の衆議院名簿に記載されていないものとみなされる者である。

当 選 者 に 関 す る 調 (続)

九州選挙区

政 党 等 名		公 明 党			政 党 等 名		社 会 民 主 党						
得 票 数		1,240,007 票			得 票 数		607,008 票						
当 選 人 数		3 人			当 選 人 数		1 人						
男	3 人		女	0 人			男	1 人		女	0 人		
名簿	氏 名			順位	小選挙区	惜敗率	名簿	氏 名			順位	小選挙区	惜敗率
1	神 崎 武 法	1			1	テ ル ヤ 寛 徳				1	当	100.000	
2	東 順 治	2			1	し げ の 安 正			1	落	81.324		
3	江 田 康 幸	3			1	東 門 み つ こ				落	70.537		
4	大 塚 勝 利				1	今 川 正 美				落	28.032		
5	鎌 田 敬				1	と り が い 謙 二				落	21.669		
					1	や な せ 映 二				落	19.926		
					1	こ じ ま 潤 一 郎				落	×		
					1	西 村 けんしろう				落	×		

(注)「惜敗率」欄に「×」の印が付けられている衆議院名簿登載者は、重複立候補者のうち小選挙区選出議員の選挙で供託物没収点(有効投票総数の1/10以上の得票)に達しなかった者であり、比例代表選出議員の選挙の衆議院名簿に記載されていないものとみなされる者である。

73 比例代表党派別当選者に関する調 (続)

九州選挙区

政 党 等 名		日 本 共 産 党			政 党 等 名		国 民 新 党		
得 票 数		451,158 票			得 票 数		307,454 票		
当 選 人 数		1 人			当 選 人 数		0 人		
男	1 人	女	0 人			男	0 人	女	0 人
名簿	氏 名	順位	小選挙区	惜敗率	名簿	氏 名	順位	小選挙区	惜敗率
1	あかみね 政 賢	1	落	31.944	1	金 城 ヒ ロ シ		落	21.179
2	田 村 貴 昭		落	×	2	石 橋 広 盛			
3	西 村 き え 子								

(注)「惜敗率」欄に「×」の印が付けられている衆議院名簿登載者は、重複立候補者のうち小選挙区選出議員の選挙で供託物没収点（有効投票総数の1/10以上の得票）に達しなかった者であり、比例代表選出議員の選挙の衆議院名簿に記載されていないものとみなされる者である。

74 政党その他の政治団体の

(1) 政党演説会の開催回数

都道府県	自由民主党	民 主 党	公 明 党	日本共産党	社会民主党	国民新党	新党日本	新党大地	計
北海道	—	3	1	—	—	—	—	—	4
青森	—	—	—	—	—	—	—	—	—
岩手	2	1	—	1	2	—	—	—	6
宮城	1	—	—	1	—	—	—	—	2
秋田	—	—	—	—	—	—	—	—	—
山形	—	—	—	—	—	—	—	—	—
福島	—	—	—	8	—	—	—	—	8
茨城	—	—	—	—	—	—	—	—	—
栃木	1	1	—	—	—	—	—	—	2
群馬	—	—	—	—	—	—	—	—	—
埼玉県	—	—	—	—	—	—	—	—	—
千葉県	2	—	—	—	—	—	—	—	2
東京都	—	—	—	—	—	—	—	—	—
神奈川県	—	1	—	—	—	—	—	—	1
新潟	—	—	—	—	—	—	—	—	—
富山	—	—	—	—	—	—	—	—	—
石川	—	—	—	—	—	—	—	—	—
福井	2	—	—	—	—	—	—	—	2
山梨	—	—	—	—	—	—	—	—	—
長野	1	—	—	1	—	—	—	—	2
岐阜	—	—	—	—	—	—	—	—	—
静岡県	—	—	—	—	—	—	—	—	—
愛知	6	4	—	—	—	—	—	—	10
三重	—	—	—	—	—	—	—	—	—
滋賀	1	—	—	—	—	—	—	—	1
京都	—	2	—	—	—	—	—	—	2
大阪	—	1	5	—	—	—	—	—	6
兵庫県	—	—	—	—	—	—	1	—	1
奈良	—	—	1	—	—	—	—	—	1
和歌山	—	—	—	—	—	—	—	—	—
鳥取	—	—	—	—	—	—	—	—	—
島根	2	—	—	—	—	—	—	—	2
岡山	—	—	—	—	—	—	—	—	—
広島	7	—	—	—	—	2	—	—	9
山口	—	—	—	—	—	—	—	—	—
徳島	—	—	—	—	—	—	—	—	—
香川	—	—	—	—	—	—	—	—	—
愛媛	—	—	—	—	—	—	—	—	—
高松	—	—	—	—	—	—	—	—	—
福岡	9	2	—	3	—	—	—	—	14
佐賀	—	—	—	—	—	—	—	—	—
長門	1	—	—	—	—	—	—	—	1
熊本	—	—	—	—	—	—	—	—	—
大分	—	—	—	—	—	—	—	—	—
宮崎	3	1	—	—	—	—	—	—	4
鹿児島	—	—	—	—	—	—	—	—	—
沖縄	—	—	—	—	—	—	—	—	—
合 計	38	16	7	14	2	2	1	—	80

政治活動に関する調

(2) 政党等演説会の開催回数

都道府県	自由民主党	民 主 党	公 明 党	日本共産党	社会民主党	国民新党	新党日本	新党大地	計
北海道	—	1	9	—	—	—	—	8	18
青森	1	—	—	—	—	—	—	—	1
岩手	3	—	—	—	—	—	—	—	3
宮城	—	—	2	—	—	—	—	—	2
秋田	—	—	—	—	—	—	—	—	—
山形	—	1	1	2	—	—	—	—	4
福島	—	—	—	—	—	—	—	—	—
茨城	—	—	—	—	—	—	—	—	—
栃木	—	—	—	—	—	—	—	—	—
群馬	—	—	—	—	—	—	—	—	—
埼玉県	—	—	—	—	—	—	—	—	—
千葉県	—	—	—	—	—	—	—	—	—
東京都	—	—	—	—	—	—	—	—	—
神奈川県	2	1	—	—	—	—	—	—	3
新潟	—	—	—	—	10	—	—	—	10
富山	—	—	—	—	—	—	—	—	—
石川	—	—	—	—	—	—	—	—	—
福井	—	—	3	2	—	—	—	—	5
山梨	—	—	—	—	1	—	—	—	1
長野	—	—	—	—	2	—	—	—	2
岐阜	—	—	—	—	—	—	—	—	—
静岡県	—	—	—	1	—	—	—	—	1
愛知県	2	1	—	—	—	—	1	—	4
三重	1	1	1	2	—	—	—	—	5
滋賀	—	1	6	—	—	—	—	—	7
京都	—	—	4	—	—	—	—	—	4
大阪	3	1	20	1	—	—	—	—	25
兵庫県	1	1	—	1	—	—	—	—	3
奈良	—	—	—	—	—	—	—	—	—
和歌山	—	—	—	—	—	—	—	—	—
鳥取	—	—	—	—	—	—	—	—	—
島根	—	—	—	—	—	—	—	—	—
岡山	2	3	—	1	—	—	—	—	6
広島	—	—	1	—	1	—	—	—	2
山梨	—	—	—	—	—	—	—	—	—
徳島	2	1	—	—	—	—	—	—	3
香川	—	—	—	—	—	—	—	—	—
愛媛	—	—	—	—	—	—	—	—	—
高松	—	1	4	—	—	—	—	—	5
福岡	—	—	—	—	—	—	—	—	—
佐賀	—	—	—	—	—	—	—	—	—
長門	—	—	—	—	—	—	—	—	—
熊本	—	—	—	—	—	—	—	—	—
大分	—	—	—	—	—	—	—	—	—
宮崎	—	—	—	—	—	—	—	—	—
鹿児島	—	1	—	—	—	—	—	—	1
沖縄	—	—	—	—	—	—	—	—	—
合 計	17	14	51	10	14	—	1	8	115

74 政党その他の政治団体の

(3) 候補者届出政党のポスター検印又は証紙交付数

都道府県	選挙区数	ポスター検印又は証紙交付数								計
		自由民主党	民主党	公明党	日本共産党	社会民主党	国民新党	新党日本	新党大地	
北海道	12	12,000	12,000	—	12,000	—	—	—	—	36,000
青森	4	4,000	4,000	—	4,000	2,000	1,000	—	—	15,000
岩手	4	4,000	4,000	—	3,000	2,000	—	—	—	13,000
宮城	6	6,000	5,000	—	6,000	1,000	—	—	—	18,000
秋田	3	3,000	3,000	—	2,000	1,000	1,000	—	—	10,000
山形	3	3,000	2,000	—	2,000	1,000	—	—	—	8,000
福島	5	5,000	5,000	—	4,000	—	1,000	—	—	15,000
茨城	7	7,000	7,000	—	7,000	1,000	—	—	—	22,000
栃木	5	5,000	5,000	—	3,000	—	—	—	—	13,000
群馬	5	5,000	4,000	—	5,000	—	—	—	—	14,000
埼玉	15	15,000	15,000	—	15,000	1,000	—	—	—	46,000
千葉	13	13,000	13,000	—	13,000	—	1,000	—	—	40,000
東京都	25	24,000	25,000	1,000	25,000	1,000	—	1,000	—	77,000
神奈川県	18	17,000	18,000	1,000	18,000	1,000	—	1,000	—	56,000
新潟	6	6,000	4,000	—	6,000	1,000	1,000	—	—	18,000
富山	3	3,000	3,000	—	3,000	2,000	1,000	—	—	12,000
石川	3	3,000	3,000	—	2,000	—	—	—	—	8,000
福井	3	3,000	3,000	—	1,000	—	—	—	—	7,000
山梨	3	3,000	3,000	—	2,000	—	—	—	—	8,000
長野	5	5,000	5,000	—	5,000	1,000	—	—	—	16,000
岐阜	5	5,000	5,000	—	5,000	—	—	—	—	15,000
静岡県	8	8,000	8,000	—	5,000	—	—	—	—	21,000
愛知県	15	15,000	15,000	—	15,000	1,000	1,000	1,000	—	48,000
三重	5	5,000	5,000	—	4,000	—	—	—	—	14,000
滋賀	4	4,000	4,000	—	4,000	—	—	—	—	12,000
京都	6	6,000	6,000	—	6,000	—	—	—	—	18,000
大阪府	19	15,000	19,000	4,000	19,000	1,000	—	—	—	58,000
兵庫県	12	10,000	12,000	2,000	12,000	3,000	—	1,000	—	40,000
奈良	4	4,000	4,000	—	4,000	—	—	1,000	—	13,000
和歌山	3	3,000	3,000	—	3,000	—	—	—	—	9,000
鳥取	2	2,000	2,000	—	2,000	1,000	—	—	—	7,000
島根	2	2,000	2,000	—	2,000	—	1,000	—	—	7,000
岡山	5	5,000	5,000	—	5,000	1,000	—	—	—	16,000
広島	7	6,000	7,000	—	6,000	2,000	1,000	—	—	22,000
山口	4	4,000	4,000	—	4,000	—	—	—	—	12,000
徳島	3	3,000	3,000	—	3,000	—	—	—	—	9,000
香川	3	3,000	2,000	—	3,000	1,000	—	—	—	9,000
愛媛	4	4,000	4,000	—	4,000	—	—	—	—	12,000
高知	3	3,000	3,000	—	3,000	—	—	—	—	9,000
福岡	11	11,000	11,000	—	11,000	2,000	—	—	—	35,000
佐賀	3	3,000	2,000	—	3,000	1,000	—	—	—	9,000
長崎	4	4,000	4,000	—	2,000	—	—	—	—	10,000
熊本	5	5,000	5,000	—	2,000	—	—	—	—	12,000
大分	3	3,000	2,000	—	2,000	1,000	—	—	—	8,000
宮崎	3	3,000	3,000	—	1,000	1,000	—	—	—	8,000
鹿児島	5	5,000	3,000	—	3,000	—	—	—	—	11,000
沖縄	4	3,000	2,000	1,000	4,000	2,000	1,000	—	—	13,000
合計	300	290,000	288,000	9,000	275,000	32,000	10,000	5,000	—	909,000

政治活動に関する調 (続)

(4) 候補者届出政党のビラ証紙交付数

都道府県	選挙区数	ビラ証紙交付数								計
		自由民主党	民主党	公明党	日本共産党	社会民主党	国民新党	新党日本	新党大地	
北海道	12	480,000	480,000	—	480,000	—	—	—	—	1,440,000
青森	4	160,000	160,000	—	—	80,000	40,000	—	—	440,000
岩手	4	160,000	160,000	—	120,000	80,000	—	—	—	520,000
宮城	6	240,000	200,000	—	240,000	40,000	—	—	—	720,000
秋田	3	120,000	120,000	—	80,000	40,000	40,000	—	—	400,000
山形	3	120,000	80,000	—	—	—	—	—	—	200,000
福島	5	200,000	200,000	—	160,000	—	40,000	—	—	600,000
茨城	7	280,000	280,000	—	—	—	—	—	—	560,000
栃木	5	200,000	200,000	—	—	—	—	—	—	400,000
群馬	5	200,000	200,000	—	—	40,000	—	—	—	440,000
埼玉	15	600,000	600,000	—	600,000	40,000	—	—	—	1,840,000
千葉	13	520,000	520,000	—	520,000	—	40,000	—	—	1,600,000
東京都	25	960,000	1,000,000	40,000	1,000,000	40,000	—	40,000	—	3,080,000
神奈川県	18	680,000	720,000	40,000	—	40,000	—	40,000	—	1,520,000
新潟	6	240,000	160,000	—	240,000	40,000	40,000	—	—	720,000
富山	3	120,000	—	—	—	80,000	40,000	—	—	240,000
石川	3	120,000	120,000	—	80,000	—	—	—	—	320,000
福井	3	120,000	120,000	—	—	—	—	—	—	240,000
山梨	3	120,000	120,000	—	80,000	—	—	—	—	320,000
長野	5	200,000	160,000	—	80,000	40,000	—	—	—	480,000
岐阜	5	200,000	200,000	—	40,000	—	—	—	—	440,000
静岡県	8	320,000	320,000	—	—	—	—	—	—	640,000
愛知	15	600,000	600,000	—	—	—	40,000	—	—	1,240,000
三重	5	200,000	200,000	—	160,000	—	—	—	—	560,000
滋賀	4	160,000	160,000	—	—	—	—	—	—	320,000
京都	6	240,000	240,000	—	240,000	—	—	—	—	720,000
大阪府	19	600,000	760,000	160,000	760,000	40,000	—	—	—	2,320,000
兵庫県	12	400,000	480,000	80,000	480,000	80,000	—	40,000	—	1,560,000
奈良	4	160,000	160,000	—	—	—	—	40,000	—	360,000
和歌山	3	1,200,000	1,200,000	—	—	—	—	—	—	2,400,000
鳥取	2	140,000	140,000	—	140,000	70,000	—	—	—	490,000
島根	2	80,000	80,000	—	40,000	—	40,000	—	—	240,000
岡山	5	200,000	200,000	—	200,000	40,000	—	—	—	640,000
広島	7	240,000	280,000	—	240,000	80,000	40,000	—	—	880,000
山口	4	160,000	160,000	—	40,000	—	—	—	—	360,000
徳島	3	120,000	120,000	—	120,000	—	—	—	—	360,000
香川	3	120,000	80,000	—	—	40,000	—	—	—	240,000
愛媛	4	160,000	160,000	—	—	—	—	—	—	320,000
高知	3	120,000	80,000	—	40,000	—	—	—	—	240,000
福岡	11	440,000	440,000	—	440,000	80,000	—	—	—	1,400,000
佐賀	3	120,000	80,000	—	—	40,000	—	—	—	240,000
長崎	4	160,000	120,000	—	—	40,000	—	—	—	320,000
熊本	5	200,000	200,000	—	80,000	—	—	—	—	480,000
大分	3	120,000	80,000	—	80,000	40,000	—	—	—	320,000
宮崎	3	120,000	120,000	—	—	40,000	—	—	—	280,000
鹿児島	5	200,000	120,000	—	120,000	—	—	—	—	440,000
沖縄	4	120,000	80,000	40,000	160,000	80,000	—	—	—	480,000
合計	300	12,740,000	12,460,000	360,000	7,060,000	1,230,000	360,000	160,000	—	34,370,000

75 選挙犯罪に関する調

(期日後90日現在)
(警察庁調)

罪種	検挙件数・人員	検 挙	
		件 数	人 員
買 収		146	422
自 由 妨 害		34	32
戸 別 訪 問		14	29
文 書 違 反		18	43
投 票 干 渉		19	20
そ の 他		27	33
合 計		258	579

76 電子機器の使用状況に関する調

都道府県	市区町村数	電 子 機 器 等 の 種 類															
		投票所入場券への バーコード利用				うち期日前投票に ついてのみ導入				うち当日投票に ついてのみ導入				うち期日前投票・当日投票 の両方について導入			
		採用団体数(比率)		うち 試行中		採用団体数(比率)		うち試行中(比率)		採用団体数(比率)		うち試行中(比率)		採用団体数(比率)		うち試行中(比率)	
北海道	216	52	24.07	1	47	21.76	1	0.46	—	—	—	—	5	2.31	—	—	
青森	47	1	2.13	—	1	2.13	—	—	—	—	—	—	—	—	—	—	
岩手	56	19	33.93	—	4	7.14	—	—	2	3.57	—	—	13	23.21	—	—	
宮城	49	5	10.20	—	3	6.12	—	—	—	—	—	—	2	4.08	—	—	
秋田	40	5	12.50	—	2	5.00	—	—	2	5.00	—	—	1	2.50	—	—	
山形	43	7	16.28	—	4	9.30	—	—	—	—	—	—	3	6.98	—	—	
福島	83	11	13.25	—	5	6.02	—	—	—	—	—	—	6	7.23	—	—	
茨城	61	18	29.51	1	7	11.48	—	—	4	6.56	—	—	7	11.48	1	1.64	
栃木	44	7	15.91	—	5	11.36	—	—	—	—	—	—	2	4.55	—	—	
群馬	56	18	32.14	1	15	26.79	—	—	—	—	—	—	3	5.36	1	1.79	
埼玉	94	55	58.51	1	30	31.91	1	1.06	—	—	—	—	25	26.60	—	—	
千葉	79	29	36.71	—	19	24.05	—	—	—	—	—	—	8	10.13	—	—	
東京都	62	51	82.25	—	14	22.58	—	—	—	—	—	—	37	59.67	—	—	
神奈川県	60	30	50.00	—	24	40.00	—	—	—	—	—	—	6	10.00	—	—	
新潟	45	22	48.89	—	14	31.11	—	—	1	2.22	—	—	7	15.56	—	—	
富山	21	8	38.10	1	6	28.57	—	—	—	—	—	—	2	9.52	1	4.76	
石川	22	4	18.18	—	4	18.18	—	—	—	—	—	—	—	—	—	—	
福井	28	2	7.14	—	2	7.14	—	—	—	—	—	—	—	—	—	—	
山梨	38	15	39.47	—	12	31.58	—	—	—	—	—	—	3	7.89	—	—	
長野	102	38	37.25	—	27	26.47	—	—	—	—	—	—	11	10.78	—	—	
岐阜	46	3	6.52	—	2	4.35	—	—	—	—	—	—	1	2.17	—	—	
静岡県	47	27	57.45	1	20	42.55	—	—	1	2.13	1	2.13	6	12.77	—	—	
愛知	87	26	29.89	—	19	21.84	—	—	—	—	—	—	7	8.05	—	—	
三重	47	9	19.15	—	6	12.77	—	—	—	—	—	—	3	6.38	—	—	
滋賀	33	8	24.24	—	8	24.24	—	—	—	—	—	—	—	—	—	—	
京都	48	15	31.25	—	13	27.08	—	—	—	—	—	—	2	4.17	—	—	
大阪	66	38	57.58	1	36	54.55	—	—	—	—	—	—	2	3.03	1	1.52	
兵庫	68	30	44.12	—	26	38.24	—	—	—	—	—	—	4	5.88	—	—	
奈良	44	9	20.45	—	5	55.56	—	—	—	—	—	—	4	44.44	—	—	
和歌山	41	6	14.63	—	5	12.20	—	—	—	—	—	—	1	2.44	—	—	
鳥取	20	4	20.00	—	4	20.00	—	—	—	—	—	—	—	—	—	—	
島根	29	3	10.34	—	3	10.34	—	—	—	—	—	—	—	—	—	—	
岡山	32	14	43.75	—	12	37.50	—	—	—	—	—	—	2	6.25	—	—	
広島	35	21	60.00	1	9	25.71	1	2.86	—	—	—	—	12	34.29	—	—	
山口	33	9	27.27	1	8	24.24	1	3.03	—	—	—	—	1	3.03	—	—	
徳島	35	7	20.00	—	7	20.00	—	—	—	—	—	—	—	—	—	—	
香川	35	14	40.00	—	4	11.43	—	—	1	2.86	—	—	9	25.71	—	—	
愛媛	20	16	80.00	1	12	60.00	1	5.00	—	—	—	—	4	20.00	—	—	
高知	45	5	11.11	—	5	11.11	—	—	—	—	—	—	—	—	—	—	
福岡	97	37	38.14	—	19	19.59	—	—	—	—	—	—	18	18.56	—	—	
佐賀	35	4	11.43	—	4	11.43	—	—	—	—	—	—	—	—	—	—	
長崎	45	8	17.78	—	4	8.89	—	—	—	—	—	—	4	8.89	—	—	
熊本	63	17	26.98	—	10	15.87	—	—	1	1.59	—	—	6	9.52	—	—	
大分	25	4	16.00	—	4	16.00	—	—	—	—	—	—	—	—	—	—	
宮崎	44	5	11.36	—	4	9.09	—	—	—	—	—	—	1	2.27	—	—	
鹿児島	72	10	13.89	—	5	6.94	—	—	—	—	—	—	5	6.94	—	—	
沖縄	49	15	30.61	—	11	22.44	—	—	—	—	—	—	4	8.16	—	—	
合計	2,487	761	30.60	10	510	20.51	5	0.20	12	0.48	1	0.04	237	9.53	4	0.16	

76 電子機器の使用

都道府県	電 子 機 器															
	自書式投票用紙読取集計機				投票集計システム				開票集計システム				候補者管理システム			
	採用団体数(比率)		うち試行中(比率)		採用団体数(比率)		うち試行中(比率)		採用団体数(比率)		うち試行中(比率)		採用団体数(比率)		うち試行中(比率)	
北海道	28	12.96	1	0.46	15	6.94	—	—	35	16.20	—	—	—	—	—	—
青森	8	17.02	—	—	4	8.51	—	—	3	6.38	—	—	—	—	—	—
岩手	22	39.29	—	—	8	14.29	—	—	11	19.64	—	—	1	1.79	—	—
宮城	9	18.37	—	—	6	12.24	—	—	2	4.08	—	—	—	—	—	—
秋田	9	22.50	1	2.50	1	2.50	—	—	2	5.00	—	—	—	—	—	—
山形	13	30.23	—	—	4	9.30	—	—	7	16.28	—	—	—	—	—	—
福島	8	9.64	—	—	1	1.20	—	—	7	8.43	—	—	—	—	—	—
茨城	26	42.62	—	—	4	6.56	1	1.64	6	9.84	—	—	1	1.64	—	—
栃木	8	18.18	—	—	3	6.82	—	—	11	25.00	—	—	2	4.55	—	—
群馬	7	12.50	—	—	5	8.93	—	—	21	37.50	—	—	—	—	—	—
埼玉	35	37.23	1	1.06	28	29.79	—	—	56	59.57	—	—	1	1.06	—	—
千葉	32	40.51	—	—	10	12.66	—	—	22	27.85	—	—	5	6.33	—	—
東京都	15	24.19	—	—	28	45.16	—	—	35	56.45	—	—	4	6.45	—	—
神奈川県	11	18.33	—	—	5	8.33	—	—	15	25.00	—	—	—	—	—	—
新潟	9	20.00	1	2.22	5	11.11	—	—	14	31.11	—	—	1	2.22	—	—
富山	4	19.05	—	—	—	—	—	—	—	—	—	—	—	—	—	—
石川	8	36.36	1	4.55	1	4.55	—	—	3	13.64	—	—	—	—	—	—
福井	4	14.29	—	—	—	—	—	—	1	3.57	—	—	—	—	—	—
山梨	10	26.32	—	—	—	—	—	—	5	13.16	—	—	—	—	—	—
長野	9	8.82	—	—	5	4.90	—	—	19	18.63	—	—	1	0.98	—	—
岐阜	4	8.70	—	—	3	6.52	—	—	1	2.17	—	—	—	—	—	—
静岡県	13	27.66	1	2.13	6	12.77	—	—	11	23.40	—	—	—	—	—	—
愛知	20	22.99	—	—	6	6.90	—	—	15	17.24	—	—	—	—	—	—
三重	8	17.02	—	—	4	8.51	—	—	3	6.38	—	—	—	—	—	—
滋賀	8	24.24	—	—	1	3.03	—	—	2	6.06	—	—	—	—	—	—
京都	—	—	—	—	2	4.17	—	—	4	8.33	—	—	—	—	—	—
大阪	10	15.15	—	—	27	40.91	—	—	41	62.12	—	—	26	39.39	—	—
兵庫県	19	27.94	—	—	12	17.65	—	—	21	30.88	—	—	—	—	—	—
奈良	12	27.27	—	—	3	6.81	—	—	2	4.55	—	—	—	—	—	—
和歌山	3	7.32	1	2.44	1	2.44	—	—	6	14.63	—	—	1	2.44	—	—
鳥取	2	10.00	—	—	1	5.00	—	—	2	10.00	—	—	—	—	—	—
島根	5	17.24	—	—	2	10.53	—	—	2	10.53	—	—	—	—	—	—
岡山	5	15.62	—	—	6	18.75	—	—	4	12.50	—	—	—	—	—	—
広島	14	40.00	—	—	7	20.00	1	2.86	9	25.71	2	5.71	1	2.86	—	—
山口	6	18.18	—	—	2	6.06	—	—	8	24.24	—	—	—	—	—	—
徳島	13	37.14	—	—	2	5.71	—	—	—	—	—	—	—	—	—	—
香川	2	5.71	—	—	5	14.29	—	—	1	2.86	—	—	—	—	—	—
愛媛	5	25.00	—	—	2	10.00	—	—	2	10.00	—	—	1	5.00	—	—
高知	12	26.67	—	—	3	6.67	—	—	5	11.11	—	—	—	—	—	—
福岡	15	15.46	1	1.03	10	10.31	—	—	15	15.46	—	—	1	1.03	—	—
佐賀	5	14.29	—	—	1	2.86	—	—	—	—	—	—	—	—	—	—
長崎	4	8.89	—	—	3	6.67	—	—	5	11.11	—	—	—	—	—	—
熊本	11	17.46	—	—	5	7.94	—	—	3	4.76	—	—	—	—	—	—
大分	2	8.00	—	—	2	8.00	—	—	2	8.00	—	—	—	—	—	—
宮崎	4	9.09	—	—	5	11.36	—	—	3	6.82	—	—	—	—	—	—
鹿児島	3	4.17	1	1.39	4	5.56	—	—	2	2.78	—	—	1	1.39	—	—
沖縄	1	2.04	—	—	3	6.12	—	—	4	8.16	—	—	1	2.04	—	—
合計	481	19.34	9	0.36	261	10.49	2	0.08	448	18.01	2	0.08	48	1.93	—	—

状況に関する調 (続)

等 の 種 類													
投票用紙自動交付機				投票用紙計数機				投票用紙票束機				計	
採用団体数(比率)		うち試行中(比率)		採用団体数(比率)		うち試行中(比率)		採用団体数(比率)		うち試行中(比率)		採用団体数	うち試行中
61	28.24	—	—	165	76.39	—	—	10	4.63	—	—	366	2
11	23.40	1	2.13	43	91.49	—	—	11	23.40	—	—	81	1
10	17.86	—	—	52	92.86	—	—	1	1.79	—	—	124	—
6	12.24	—	—	46	93.88	—	—	3	6.12	—	—	77	—
5	12.50	—	—	37	92.50	4	10.00	2	5.00	1	2.50	61	6
19	44.19	—	—	36	83.72	—	—	5	11.63	—	—	91	—
4	3.32	—	—	73	87.95	—	—	6	7.23	—	—	110	—
28	45.90	—	—	57	93.44	—	—	14	22.95	—	—	154	2
26	59.09	—	—	44	100.00	—	—	12	27.27	—	—	113	—
16	28.57	—	—	52	92.86	—	—	14	25.00	—	—	133	1
60	63.83	—	—	87	92.55	—	—	6	6.38	—	—	328	2
45	56.96	—	—	79	100.00	—	—	5	6.33	—	—	227	—
49	79.03	—	—	58	93.55	—	—	8	12.90	—	—	248	—
33	55.00	—	—	59	98.33	—	—	2	3.33	—	—	155	—
27	60.00	—	—	40	88.88	—	—	8	17.78	—	—	126	1
17	80.95	—	—	20	95.24	—	—	—	—	—	—	49	1
15	68.18	1	4.55	21	95.45	—	—	1	4.55	—	—	53	2
12	42.86	—	—	21	75.00	—	—	4	14.29	—	—	44	—
19	50.00	—	—	27	71.05	—	—	4	10.53	—	—	80	—
39	38.24	—	—	77	75.49	—	—	7	6.87	—	—	195	—
30	65.22	—	—	40	86.96	—	—	2	4.35	—	—	83	—
24	51.06	—	—	46	97.87	—	—	—	—	—	—	127	2
51	58.62	2	2.30	67	77.01	2	2.30	11	12.64	—	—	196	4
27	57.45	—	—	45	95.74	—	—	6	12.77	—	—	102	—
17	51.51	2	6.06	32	96.97	—	—	6	18.18	—	—	74	2
25	52.08	—	—	48	100.00	—	—	3	6.25	—	—	97	—
61	92.42	1	1.52	66	100.00	—	—	4	6.06	—	—	273	2
24	35.29	—	—	65	95.59	—	—	10	14.71	—	—	181	—
14	31.81	1	7.14	36	81.81	—	—	8	18.18	—	—	84	1
11	26.83	—	—	36	87.80	—	—	6	14.63	—	—	70	1
10	50.00	—	—	15	75.00	—	—	2	10.00	—	—	36	—
8	27.59	—	—	19	65.52	—	—	1	3.45	—	—	40	—
18	56.25	—	—	30	93.75	—	—	8	25.00	—	—	85	—
29	82.86	—	—	33	94.29	—	—	5	14.29	—	—	119	4
22	66.67	—	—	29	87.88	—	—	3	9.09	—	—	79	1
17	48.57	—	—	27	77.14	—	—	—	—	—	—	66	—
15	42.86	1	2.86	35	100.00	—	—	5	14.29	1	2.86	77	2
11	55.00	—	—	19	95.00	—	—	1	5.00	—	—	57	1
18	40.00	—	—	40	88.89	—	—	9	20.00	—	—	92	—
64	65.98	—	—	82	84.54	—	—	3	3.09	—	—	227	1
18	51.43	—	—	33	94.29	—	—	—	—	—	—	61	—
11	24.44	—	—	38	84.44	—	—	4	8.89	—	—	73	—
24	38.10	—	—	56	88.89	—	—	3	4.76	—	—	119	—
18	72.00	—	—	23	92.00	—	—	2	8.00	—	—	53	—
18	40.91	1	0.02	38	86.36	—	—	6	13.64	—	—	79	1
21	29.17	2	2.78	53	73.61	1	1.39	7	9.72	—	—	101	4
27	55.10	—	—	32	65.30	—	—	7	14.28	—	—	90	—
1,135	45.64	12	0.48	2,177	87.54	7	0.28	245	9.85	2	0.08	5,556	44

第二 最高裁判所裁判官国民審査

1 投票結果

都 道 府 県	審査投票当日の有権者数			投票者数		
	男	女	計	男	女	計
北海道	2,182,410	2,457,827	4,640,237	1,506,518	1,710,384	3,216,902
青森	559,928	629,715	1,189,643	349,752	398,373	748,125
岩手	536,994	593,070	1,130,064	373,847	415,426	789,273
宮城	913,539	982,299	1,895,838	571,376	617,027	1,188,403
秋田	448,756	511,213	959,969	313,050	349,655	662,705
山形	469,214	515,595	984,809	339,716	368,487	708,203
福島	806,799	868,460	1,675,259	563,030	614,932	1,177,962
茨城	1,190,470	1,209,471	2,399,941	753,279	769,341	1,522,620
栃木	797,584	817,431	1,615,015	509,935	526,658	1,036,593
群馬	795,442	829,427	1,624,869	509,833	536,676	1,046,509
埼玉	2,845,665	2,817,708	5,663,373	1,761,374	1,767,749	3,529,123
千葉	2,451,207	2,452,403	4,903,610	1,526,307	1,557,831	3,084,138
東京都	5,060,158	5,182,401	10,242,559	3,204,311	3,388,179	6,592,490
神奈川県	3,568,856	3,510,550	7,079,406	2,299,086	2,332,555	4,631,641
新潟	951,574	1,032,815	1,984,389	675,139	717,257	1,392,396
富山	434,020	477,632	911,652	300,932	328,984	629,916
石川	449,025	495,704	944,729	310,830	346,204	657,034
福井	313,593	342,692	656,285	219,653	241,232	460,885
山梨	342,635	362,798	705,433	237,403	256,255	493,658
長野	853,944	914,509	1,768,453	589,180	626,682	1,215,862
岐阜	813,233	876,152	1,689,385	572,485	629,733	1,202,218
静岡県	1,489,182	1,557,988	3,047,170	991,069	1,069,276	2,060,345
愛知	2,815,101	2,842,824	5,657,925	1,804,038	1,864,770	3,668,808
三重	717,636	776,931	1,494,567	494,891	549,637	1,044,528
滋賀	521,930	551,090	1,073,020	355,380	379,756	735,136
京都	997,655	1,100,665	2,098,320	642,586	713,774	1,356,360
大阪	3,391,528	3,639,449	7,030,977	2,052,698	2,297,732	4,350,430
兵庫県	2,135,904	2,357,709	4,493,613	1,354,552	1,524,674	2,879,226
奈良	546,674	611,137	1,157,811	375,290	422,577	797,867
和歌山	403,076	460,271	863,347	268,472	313,420	581,892
鳥取	232,425	260,625	493,050	164,039	187,633	351,672
島根	284,267	321,183	605,450	210,888	239,552	450,440
岡山	748,887	828,174	1,577,061	473,551	534,995	1,008,546
広島	1,106,334	1,211,893	2,318,227	721,327	819,066	1,540,393
山口	572,025	658,467	1,230,492	377,950	451,761	829,711
徳島	314,469	354,075	668,544	203,049	233,282	436,331
香川	396,034	438,180	834,214	255,867	289,010	544,877
愛媛	564,047	647,848	1,211,895	358,685	422,457	781,142
高知	305,380	353,562	658,942	184,572	225,963	410,535
福岡	1,888,523	2,156,444	4,044,967	1,193,652	1,414,885	2,608,537
佐賀	320,590	369,961	690,551	223,880	262,686	486,566
長崎	552,435	646,869	1,199,304	364,776	437,217	801,993
熊本	691,068	800,411	1,491,479	462,083	542,919	1,005,002
大分	461,695	532,504	994,199	319,292	380,609	699,901
宮崎	435,779	503,799	939,578	286,369	335,566	621,935
鹿児島	652,481	764,322	1,416,803	441,232	521,723	962,955
沖縄	501,060	527,709	1,028,769	217,238	227,949	445,187
合計	49,831,231	53,153,962	102,985,193	32,284,462	35,162,509	67,446,971

に関する調

棄権者数			投票率 (%)		
男	女	計	男	女	計
675,892	747,443	1,423,335	69.03	69.59	69.33
210,176	231,342	441,518	62.46	63.26	62.89
163,147	177,644	340,791	69.62	70.05	69.84
342,163	365,272	707,435	62.55	62.81	62.68
135,706	161,558	297,264	69.76	68.40	69.03
129,498	147,108	276,606	72.40	71.47	71.91
243,769	253,528	497,297	69.79	70.81	70.32
437,191	440,130	877,321	63.28	63.61	63.44
287,649	290,773	578,422	63.93	64.43	64.18
285,609	292,751	578,360	64.09	64.70	64.41
1,084,291	1,049,959	2,134,250	61.90	62.74	62.31
924,900	894,572	1,819,472	62.27	63.52	62.90
1,855,847	1,794,222	3,650,069	63.32	65.38	64.36
1,269,770	1,177,995	2,447,765	64.42	66.44	65.42
276,435	315,558	591,993	70.95	69.45	70.17
133,088	148,648	281,736	69.34	68.88	69.10
138,195	149,500	287,695	69.22	69.84	69.55
93,940	101,460	195,400	70.04	70.39	70.23
105,232	106,543	211,775	69.29	70.63	69.98
264,764	287,827	552,591	69.00	68.53	68.75
240,748	246,419	487,167	70.40	71.87	71.16
498,113	488,712	986,825	66.55	68.63	67.62
1,011,063	978,054	1,989,117	64.08	65.60	64.84
222,745	227,294	450,039	68.96	70.74	69.89
166,550	171,334	337,884	68.09	68.91	68.51
355,069	386,891	741,960	64.41	64.85	64.64
1,338,830	1,341,717	2,680,547	60.52	63.13	61.88
781,352	833,035	1,614,387	63.42	64.67	64.07
171,384	188,560	359,944	68.65	69.15	68.91
134,604	146,851	281,455	66.61	68.09	67.40
68,386	72,992	141,378	70.58	71.99	71.33
73,379	81,631	155,010	74.19	74.58	74.40
275,336	293,179	568,515	63.23	64.60	63.95
385,007	392,827	777,834	65.20	67.59	66.45
194,075	206,706	400,781	66.07	68.61	67.43
111,420	120,793	232,213	64.57	65.88	65.27
140,167	149,170	289,337	64.61	65.96	65.32
205,362	225,391	430,753	63.59	65.21	64.46
120,808	127,599	248,407	60.44	63.91	62.30
694,871	741,559	1,436,430	63.21	65.61	64.49
96,710	107,275	203,985	69.83	71.00	70.46
187,659	209,652	397,311	66.03	67.59	66.87
228,985	257,492	486,477	66.86	67.83	67.38
142,403	151,895	294,298	69.16	71.48	70.40
149,410	168,233	317,643	65.71	66.61	66.19
211,249	242,599	453,848	67.62	68.26	67.97
283,822	299,760	583,582	43.36	43.20	43.27
17,546,769	17,991,453	35,538,222	64.79	66.15	65.49

2 投票総数、有効投票数及び無効投票数等に関する調

都道府県	投票総数 (A)	有効投票数			無効投票数 (B)	無効投票率 (%) $\frac{(B)}{(A)} \times 100$
		総数	法第22条第2項の 規定の適用を受けた もの	令第10条第2項の 規定の適用を受けた もの		
北海道	3,211,849	3,055,645	1	—	156,204	4.86
青森	747,809	704,987	25	—	42,822	5.73
岩手	788,718	758,850	1	—	29,868	3.79
宮城	1,187,943	1,142,809	—	—	45,134	3.80
秋田	662,542	621,685	—	—	40,857	6.17
山形	707,783	677,268	—	—	30,515	4.31
福島	1,176,959	1,114,477	9	—	62,482	5.31
茨城	1,522,120	1,450,578	258	—	71,542	4.70
栃木	1,035,824	988,724	—	—	47,100	4.55
群馬	1,046,236	1,015,498	—	—	30,738	2.94
埼玉	3,524,038	3,395,665	—	—	128,373	3.64
千葉	3,083,025	2,980,332	—	—	102,693	3.33
東京都	6,585,993	6,381,663	—	—	204,330	3.10
神奈川県	4,628,517	4,482,750	4	—	145,767	3.15
新潟	1,391,746	1,325,625	—	—	66,121	4.75
富山	629,200	601,494	—	—	27,706	4.40
石川	656,453	633,423	15	—	23,030	3.51
福井	460,734	440,907	—	—	19,827	4.30
山梨	493,611	467,002	—	—	26,609	5.39
長野	1,214,612	1,173,553	—	—	41,059	3.38
岐阜	1,201,349	1,146,858	—	—	54,491	4.54
静岡県	2,059,763	1,997,735	—	—	62,028	3.01
愛知	3,664,799	3,505,793	—	—	159,006	4.34
三重	1,044,003	995,595	15	—	48,408	4.64
滋賀	734,968	698,914	—	—	36,054	4.91
京都	1,356,098	1,295,029	—	—	61,069	4.50
大阪	4,341,351	4,110,076	—	—	231,275	5.33
兵庫	2,877,364	2,758,535	—	—	118,829	4.13
奈良	797,380	758,346	—	—	39,034	4.90
和歌山	581,760	553,478	3	—	28,282	4.86
鳥取	351,474	338,260	—	—	13,214	3.76
島根	450,290	431,286	—	—	19,004	4.22
岡山	1,008,229	960,382	—	—	47,847	4.75
広島	1,539,748	1,474,296	—	—	65,452	4.25
山口	829,003	790,311	1	11	38,692	4.67
徳島	436,000	416,592	—	—	19,408	4.45
香川	544,631	520,394	—	—	24,237	4.45
愛媛	780,952	750,957	—	—	29,995	3.84
高知	410,047	392,271	61	—	17,776	4.34
福岡	2,605,370	2,489,695	7	—	115,675	4.44
佐賀	485,130	462,013	—	—	23,117	4.77
長崎	801,681	762,619	—	—	39,062	4.87
熊本	1,004,655	943,770	—	—	60,885	6.06
大分	699,661	657,883	—	—	41,778	5.97
宮崎	621,575	591,250	1	—	30,325	4.88
鹿児島	962,432	911,076	—	—	51,356	5.34
沖縄	444,508	407,713	—	—	36,795	8.28
合計	67,389,933	64,534,062	401	11	2,855,871	4.24

3 無効投票の事由に関する調

都 道 府 県	無効投票数	点 字 投 票 以 外 の 投 票				点 字 投 票					
		成規の用紙 を用いない もの	× の 記 号 以外 の 事 項 を 記 載 し た もの	全 員 に つ い て の 記 載 無 効	計	成規の用紙 を用いない もの	氏名のほか 他事を記載 したもの	氏名以外の 事項のみ記 載したもの	氏名を自書 しないもの	何人を記載 したか確認 し難いもの	計
北海道	156,204	1	153,839	2,350	156,190	—	5	7	2	—	14
青森	42,822	1	42,680	136	42,817	—	4	—	—	1	5
岩手	29,868	—	29,832	33	29,865	—	—	3	—	—	3
宮城	45,134	—	44,152	978	45,130	—	1	2	—	1	4
秋田	40,857	—	40,743	112	40,855	—	—	1	—	1	2
山形	30,515	—	30,133	378	30,511	—	—	4	—	—	4
福島	62,482	—	60,038	2,442	62,480	—	—	2	—	—	2
茨城	71,542	—	68,448	3,085	71,533	—	3	2	—	4	9
栃木	47,100	—	45,612	1,480	47,092	—	—	5	3	—	8
群馬	30,738	—	30,686	50	30,736	—	1	1	—	—	2
埼玉	128,373	—	128,130	233	128,363	—	4	6	—	—	10
千葉	102,693	1	83,032	19,652	102,685	—	3	3	—	2	8
東京都	204,330	—	201,982	2,302	204,284	—	12	30	—	4	46
神奈川県	145,767	—	145,142	615	145,757	—	1	6	—	3	10
新潟	66,121	1	66,063	54	66,118	—	1	2	—	—	3
富山	27,706	—	27,692	12	27,704	—	2	—	—	—	2
石川	23,030	—	23,014	14	23,028	—	—	2	—	—	2
福井	19,827	—	19,824	2	19,826	—	—	1	—	—	1
山梨	26,609	—	26,607	—	26,607	—	1	—	—	1	2
長野	41,059	—	41,051	6	41,057	—	2	—	—	—	2
岐阜	54,491	—	39,291	15,197	54,488	—	2	—	—	1	3
静岡県	62,028	—	61,607	413	62,020	—	3	4	—	1	8
愛知	159,006	1	158,958	36	158,995	—	3	5	—	3	11
三重	48,408	—	48,400	4	48,404	—	2	2	—	—	4
滋賀	36,054	—	35,900	153	36,053	—	—	1	—	—	1
京都	61,069	—	60,919	133	61,052	—	5	11	—	1	17
大阪	231,275	—	230,698	541	231,239	—	5	17	—	14	36
兵庫県	118,829	—	118,766	52	118,818	—	5	4	—	2	11
奈良	39,034	—	38,685	348	39,033	—	1	—	—	—	1
和歌山	28,282	—	28,280	1	28,281	—	1	—	—	—	1
鳥取	13,214	—	13,212	1	13,213	—	—	—	—	1	1
島根	19,004	—	18,828	175	19,003	—	1	—	—	—	1
岡山	47,847	—	47,461	382	47,843	1	—	3	—	—	4
広島	65,452	—	65,424	22	65,446	—	1	1	—	4	6
山口	38,692	—	38,444	243	38,687	—	1	3	1	—	5
徳島	19,408	—	19,301	107	19,408	—	—	—	—	—	—
香川	24,237	—	24,236	—	24,236	—	—	1	—	—	1
愛媛	29,995	—	29,989	—	29,989	—	3	1	2	—	6
高知	17,776	—	17,776	—	17,776	—	—	—	—	—	—
福岡	115,675	4	114,568	1,079	115,651	—	6	9	—	9	24
佐賀	23,117	—	23,112	4	23,116	—	—	—	1	—	1
長崎	39,062	—	38,620	437	39,057	—	—	2	—	3	5
熊本	60,885	—	60,253	630	60,883	—	1	1	—	—	2
大分	41,778	4	41,450	323	41,777	—	—	1	—	—	1
宮崎	30,325	—	30,209	113	30,322	2	1	—	—	—	3
鹿児島	51,356	—	48,380	2,973	51,353	—	—	1	—	2	3
沖縄	36,795	—	36,335	460	36,795	—	—	—	—	—	—
合 計	2,855,871	13	2,797,802	57,761	2,855,576	3	81	144	9	58	295

4 仮投票に関する調

都道府県	総数	事由による内訳		受理・不受理による内訳	
		投票の拒否の決定を受けた選挙人において不服がある場合	投票立会人において異議がある場合	受理したもの	受理しなかったもの
北海道	1	1	—	—	1
青森	—	—	—	—	—
岩手	—	—	—	—	—
宮城	22	22	—	22	—
秋田	—	—	—	—	—
山形	—	—	—	—	—
福島	—	—	—	—	—
茨城	1	1	—	1	—
栃木	—	—	—	—	—
群馬	—	—	—	—	—
埼玉県	1	1	—	—	1
千葉県	3	3	—	1	2
東京都	—	—	—	—	—
神奈川県	—	—	—	—	—
新潟	1	1	—	1	—
富山	—	—	—	—	—
石川	1	1	—	1	—
福井	—	—	—	—	—
山梨	—	—	—	—	—
長野	—	—	—	—	—
岐阜	2	1	1	1	1
静岡県	—	—	—	—	—
愛知県	1	1	—	—	1
三重	8	8	—	8	—
滋賀	—	—	—	—	—
京都府	1	1	—	1	—
大阪府	1	1	—	1	—
兵庫県	1	1	—	1	—
奈良	—	—	—	—	—
和歌山	—	—	—	—	—
鳥取	—	—	—	—	—
島根	—	—	—	—	—
岡山	2	2	—	1	1
広島	2	2	—	2	—
山口	1	1	—	1	—
徳島	—	—	—	—	—
香川県	1	1	—	—	1
愛媛	2	2	—	2	—
高知	1	1	—	1	—
福岡	5	5	—	4	1
佐賀	—	—	—	—	—
長崎	13	13	—	11	2
熊本	6	6	—	6	—
大宮	1	1	—	1	—
宮崎	52	52	—	52	—
鹿児島	5	3	2	5	—
沖縄	—	—	—	—	—
合計	135	132	3	124	11

5 点字投票に関する調

都 道 府 県	総 数	内 訳	
		有 効	無 効
北海道	443	429	14
青森	53	48	5
岩手	118	115	3
宮城	143	139	4
秋田	51	50	1
山形	78	74	4
福島	123	121	2
茨城	127	123	4
栃木	171	163	8
群馬	140	138	2
埼玉	289	282	7
千葉県	209	201	8
東京都	1,080	1,052	28
神奈川県	427	417	10
新潟	206	203	3
富山	49	47	2
石川	73	71	2
福井	94	93	1
山梨	43	41	2
長野	147	145	2
岐阜	142	139	3
静岡県	340	332	8
愛知県	448	437	11
三重	135	131	4
滋賀	79	78	1
京都	261	244	17
大阪	640	604	36
兵庫県	424	413	11
奈良	95	94	1
和歌山	72	71	1
鳥取	57	56	1
島根	64	63	1
岡山	115	111	4
広島	232	226	6
山口	120	115	5
徳島	52	52	—
香川	55	54	1
愛媛	173	167	6
高知	49	48	1
福岡	435	411	24
佐賀	80	79	1
長崎	128	123	5
熊本	149	147	2
大宮	120	119	1
宮崎	141	138	3
鹿児島	137	134	3
沖縄	23	21	2
合計	8,830	8,559	271

6 代理投票に関する調

都 道 府 県	投票当日投票所における代理投票	期日前投票所における代理投票	合 計
北海道	6,636	2,971	9,607
青森	1,348	966	2,314
岩手	1,094	504	1,598
宮城	1,112	463	1,575
秋田	884	411	1,295
山形	1,330	478	1,808
福島	1,202	1,072	2,274
茨城	1,380	1,297	2,677
栃木	946	722	1,668
群馬	946	759	1,705
埼玉	2,462	1,927	4,389
千葉	1,952	1,627	3,579
東京都	5,486	3,604	9,090
神奈川県	2,389	2,204	4,593
新潟	947	693	1,640
富山	422	377	799
石川	352	442	794
福井	517	299	816
山梨	549	538	1,087
長野	697	1,191	1,888
岐阜	944	876	1,820
静岡県	1,658	917	2,575
愛知	2,143	1,692	3,835
三重	658	494	1,152
滋賀	485	241	726
京都	1,043	796	1,839
大阪	4,249	3,452	7,701
兵庫県	2,294	2,684	4,978
奈良	587	435	1,022
和歌山	611	529	1,140
鳥取	407	290	697
島根	415	262	677
岡山	872	1,125	1,997
広島	1,699	1,033	2,732
山口	455	658	1,113
徳島	484	351	835
香川	472	269	741
愛媛	1,270	1,180	2,450
高知	812	463	1,275
福岡	2,661	2,726	5,387
佐賀	914	571	1,485
長崎	1,021	797	1,818
熊本	1,474	1,154	2,628
大分	1,334	1,361	2,695
宮崎	952	598	1,550
鹿児島	2,665	2,001	4,666
沖縄	193	268	461
合計	65,423	49,768	115,191

7 不在者投票の受理、不受理に関する調

都道府県	投票管理者において受理と決定し、かつ拒否の決定をしなかったもの	投票管理者において不受理又は拒否と決定したもの			合計
		開票管理者において受理と決定したもの	開票管理者において不受理と決定したもの	計	
北海道	56,284	6	12	18	56,302
青森	10,405	—	2	2	10,407
岩手	8,663	3	3	6	8,669
宮城	6,426	1	—	1	6,427
秋田	6,198	2	9	11	6,209
山形	6,300	3	—	3	6,303
福島	9,726	2	14	16	9,742
茨城	7,613	—	5	5	7,618
栃木	6,330	—	—	—	6,330
群馬	5,963	—	3	3	5,966
埼玉	14,314	2	6	8	14,322
千葉	18,736	1	10	11	18,747
東京都	43,250	—	22	22	43,272
神奈川県	23,967	1	6	7	23,974
新潟	10,172	3	8	11	10,183
富山	6,387	—	2	2	6,389
石川	8,360	2	7	9	8,369
福井	4,805	3	2	5	4,810
山梨	3,984	2	—	2	3,986
長野	10,513	3	4	7	10,520
岐阜	8,394	2	3	5	8,399
静岡県	14,964	—	—	—	14,964
愛知	22,263	10	5	15	22,278
三重	10,894	—	4	4	10,898
滋賀	5,006	—	3	3	5,009
京都	12,281	—	12	12	12,293
大阪	43,180	—	4	4	43,184
兵庫	30,335	1	3	4	30,339
奈良	6,513	1	5	6	6,519
和歌山	7,429	—	1	1	7,430
鳥取	3,799	—	1	1	3,800
島根	5,873	1	1	2	5,875
岡山	12,366	1	18	19	12,385
広島	19,550	—	1	1	19,551
山口	12,036	—	—	—	12,036
徳島	6,867	11	7	18	6,885
香川	7,136	2	1	3	7,139
愛媛	10,895	2	7	9	10,904
高知	4,215	6	8	14	4,229
福岡	31,190	7	15	22	31,212
佐賀	5,535	18	2	20	5,555
長崎	15,006	4	3	7	15,013
熊本	11,139	4	1	5	11,144
大分	9,708	3	2	5	9,713
宮崎	8,006	1	2	3	8,009
鹿児島	14,564	1	22	23	14,587
沖縄	2,702	1	5	6	2,708
合計	610,242	110	251	361	610,603

8 罷免を可とする投票数，可

都 道 府 県	古 田 佑 紀				中 川 了 滋			
	罷免を可と する投票数	罷免を可 としない 投票数	記載を無効 とされたも の の 数	計	罷免を可と する投票数	罷免を可 としない 投票数	記載を無効 とされたも の の 数	計
北 海 道	367,664	2,687,981	—	3,055,645	362,260	2,693,384	1	3,055,645
青 森	39,089	665,887	11	704,987	36,785	668,180	22	704,987
岩 手	55,405	703,445	—	758,850	52,232	706,617	1	758,850
宮 城	87,303	1,055,506	—	1,142,809	84,467	1,058,342	—	1,142,809
秋 田	41,786	579,899	—	621,685	39,920	581,765	—	621,685
山 形	44,089	633,179	—	677,268	41,875	635,393	—	677,268
福 島	82,105	1,032,369	3	1,114,477	77,772	1,036,703	2	1,114,477
茨 城	87,692	1,362,787	99	1,450,578	83,747	1,366,737	94	1,450,578
栃 木	58,821	929,903	—	988,724	56,441	932,283	—	988,724
群 馬	65,808	949,690	—	1,015,498	63,638	951,860	—	1,015,498
埼 玉	279,783	3,115,878	4	3,395,665	271,219	3,124,445	1	3,395,665
千 葉	223,936	2,756,360	36	2,980,332	214,095	2,766,220	17	2,980,332
京 東	595,729	5,785,934	—	6,381,663	581,230	5,800,433	—	6,381,663
神 奈 川	374,592	4,108,158	—	4,482,750	364,193	4,118,555	2	4,482,750
新 潟	103,895	1,221,730	—	1,325,625	100,432	1,225,193	—	1,325,625
富 山	38,321	563,173	—	601,494	37,364	564,130	—	601,494
石 川	47,507	585,911	5	633,423	44,122	589,296	5	633,423
福 井	21,836	419,070	1	440,907	20,515	420,391	1	440,907
山 梨	34,774	432,224	4	467,002	33,135	433,864	3	467,002
長 野	94,891	1,078,660	2	1,173,553	91,782	1,081,767	4	1,173,553
岐 阜	73,355	1,073,455	48	1,146,858	69,191	1,077,643	24	1,146,858
静 岡	140,255	1,857,479	1	1,997,735	132,923	1,864,812	—	1,997,735
愛 知	238,461	3,267,332	—	3,505,793	228,796	3,276,997	—	3,505,793
三 重	68,765	926,578	252	995,595	65,887	929,558	150	995,595
滋 賀	54,869	644,045	—	698,914	54,162	644,752	—	698,914
京 都	148,771	1,146,258	—	1,295,029	146,150	1,148,879	—	1,295,029
大 阪	388,727	3,721,349	—	4,110,076	375,188	3,734,888	—	4,110,076
兵 庫	243,962	2,514,573	—	2,758,535	236,993	2,521,542	—	2,758,535
奈 良	64,177	694,168	1	758,346	62,173	696,173	—	758,346
和 歌 山	32,170	521,307	1	553,478	30,112	523,366	—	553,478
鳥 取	24,607	313,653	—	338,260	23,830	314,430	—	338,260
島 根	25,639	405,647	—	431,286	24,431	406,855	—	431,286
岡 山	75,832	884,550	—	960,382	72,977	887,405	—	960,382
広 島	117,853	1,356,443	—	1,474,296	114,861	1,359,435	—	1,474,296
山 口	47,458	742,830	23	790,311	45,407	744,881	23	790,311
徳 島	30,349	386,227	16	416,592	29,479	387,112	1	416,592
香 川	34,773	485,621	—	520,394	33,290	487,104	—	520,394
愛 媛	38,465	712,492	—	750,957	36,664	714,293	—	750,957
高 知	30,961	361,300	10	392,271	30,155	362,101	15	392,271
福 岡	215,570	2,273,585	540	2,489,695	209,727	2,279,508	460	2,489,695
佐 賀	32,810	429,203	—	462,013	31,171	430,842	—	462,013
長 崎	51,242	711,376	1	762,619	48,667	713,951	1	762,619
熊 本	55,787	887,983	—	943,770	52,828	890,942	—	943,770
大 分	54,711	603,115	57	657,883	51,433	606,391	59	657,883
宮 崎	33,504	557,746	—	591,250	31,684	559,566	—	591,250
鹿 児 島	47,240	863,836	—	911,076	45,245	865,831	—	911,076
沖 縄	61,677	346,036	—	407,713	59,281	348,431	1	407,713
合 計	5,177,016	59,355,931	1,115	64,534,062	4,999,929	59,533,246	887	64,534,062

としない投票数等に関する調

堀籠 幸男				今井 功			
罷免を可とする投票数	罷免を可としない投票数	記載を無効とされたものの数	計	罷免を可とする投票数	罷免を可としない投票数	記載を無効とされたものの数	計
368,917	2,686,727	1	3,055,645	356,161	2,699,484	—	3,055,645
38,094	666,873	20	704,987	35,482	669,490	15	704,987
53,658	705,191	1	758,850	50,354	708,494	2	758,850
88,759	1,054,050	—	1,142,809	82,938	1,059,871	—	1,142,809
41,554	580,131	—	621,685	38,966	582,719	—	621,685
43,348	633,920	—	677,268	40,670	636,598	—	677,268
80,495	1,033,982	—	1,114,477	76,173	1,038,304	—	1,114,477
86,697	1,363,803	78	1,450,578	81,966	1,368,534	78	1,450,578
58,165	930,559	—	988,724	54,987	933,737	—	988,724
65,494	950,004	—	1,015,498	62,464	953,034	—	1,015,498
278,976	3,116,689	—	3,395,665	269,609	3,126,055	1	3,395,665
223,204	2,757,122	6	2,980,332	212,095	2,768,224	13	2,980,332
600,814	5,780,849	—	6,381,663	579,131	5,802,532	—	6,381,663
375,573	4,107,177	—	4,482,750	360,892	4,121,858	—	4,482,750
103,136	1,222,489	—	1,325,625	98,851	1,226,774	—	1,325,625
38,570	562,924	—	601,494	36,416	565,078	—	601,494
46,480	586,937	6	633,423	44,357	589,058	8	633,423
21,723	419,183	1	440,907	20,054	420,853	—	440,907
34,536	432,461	5	467,002	32,292	434,707	3	467,002
93,962	1,079,588	3	1,173,553	89,856	1,083,694	3	1,173,553
71,429	1,075,405	24	1,146,858	69,654	1,077,175	29	1,146,858
138,849	1,858,886	—	1,997,735	130,398	1,867,335	2	1,997,735
236,448	3,269,345	—	3,505,793	225,511	3,280,282	—	3,505,793
67,956	927,516	123	995,595	64,771	930,679	145	995,595
56,143	642,771	—	698,914	53,646	645,268	—	698,914
149,624	1,145,404	1	1,295,029	144,768	1,150,261	—	1,295,029
384,826	3,725,250	—	4,110,076	371,208	3,738,868	—	4,110,076
245,885	2,512,650	—	2,758,535	234,013	2,524,522	—	2,758,535
64,450	693,896	—	758,346	61,544	696,801	1	758,346
32,078	521,399	1	553,478	29,304	524,174	—	553,478
24,657	313,603	—	338,260	23,250	315,010	—	338,260
25,967	405,319	—	431,286	24,006	407,280	—	431,286
75,857	884,525	—	960,382	71,489	888,893	—	960,382
117,637	1,356,659	—	1,474,296	112,308	1,361,988	—	1,474,296
47,294	743,000	17	790,311	44,383	745,912	16	790,311
30,202	386,390	—	416,592	28,453	388,128	11	416,592
34,830	485,564	—	520,394	32,466	487,928	—	520,394
39,140	711,817	—	750,957	36,650	714,307	—	750,957
30,909	361,353	9	392,271	29,571	362,691	9	392,271
216,550	2,272,713	432	2,489,695	206,384	2,282,873	438	2,489,695
33,505	428,508	—	462,013	30,545	431,468	—	462,013
50,329	712,290	—	762,619	47,878	714,740	1	762,619
54,671	889,099	—	943,770	51,228	892,542	—	943,770
53,816	604,000	67	657,883	49,364	608,458	61	657,883
32,820	558,429	1	591,250	30,448	560,802	—	591,250
46,634	864,442	—	911,076	43,916	867,160	—	911,076
61,290	346,422	1	407,713	58,577	349,135	1	407,713
5,165,951	59,367,314	797	64,534,062	4,929,447	59,603,778	837	64,534,062

8 罷免を可とする投票数、可としない投票数等に関する調（続）

都 道 府 県	津 野 修				才 口 千 晴			
	罷免を可と する投票数	罷免を可 としない 投票数	記載を無効 とされたも の の 数	計	罷免を可と する投票数	罷免を可 としない 投票数	記載を無効 とされたも の の 数	計
北 海 道	356,151	2,699,494	—	3,055,645	364,718	2,690,927	—	3,055,645
青 森	35,467	669,512	8	704,987	36,216	668,768	3	704,987
岩 手	49,742	709,106	2	758,850	51,730	707,118	2	758,850
宮 城	82,683	1,060,126	—	1,142,809	86,890	1,055,919	—	1,142,809
秋 田	37,680	584,005	—	621,685	38,395	583,290	—	621,685
山 形	40,204	637,064	—	677,268	41,441	635,826	1	677,268
福 島	73,691	1,040,783	3	1,114,477	74,989	1,039,487	1	1,114,477
茨 城	81,963	1,368,560	55	1,450,578	84,707	1,365,848	23	1,450,578
栃 木	53,850	934,874	—	988,724	55,549	933,175	—	988,724
群 馬	61,625	953,872	1	1,015,498	63,385	952,112	1	1,015,498
埼 玉	271,108	3,124,557	—	3,395,665	279,761	3,115,904	—	3,395,665
千 葉	213,344	2,766,961	27	2,980,332	222,941	2,757,357	34	2,980,332
東 京	589,179	5,792,484	—	6,381,663	602,371	5,779,292	—	6,381,663
神 奈 川	369,535	4,113,215	—	4,482,750	380,702	4,102,046	2	4,482,750
新 潟	98,227	1,227,398	—	1,325,625	100,256	1,225,369	—	1,325,625
富 山	35,995	565,499	—	601,494	36,512	564,982	—	601,494
石 川	44,229	589,186	8	633,423	45,575	587,839	9	633,423
福 井	19,344	421,563	—	440,907	20,496	420,411	—	440,907
山 梨	31,815	435,182	5	467,002	32,880	434,116	6	467,002
長 野	89,690	1,083,862	1	1,173,553	90,820	1,082,731	2	1,173,553
岐 阜	67,598	1,079,245	15	1,146,858	71,004	1,075,837	17	1,146,858
静 岡	128,653	1,869,081	1	1,997,735	134,575	1,863,159	1	1,997,735
愛 知	224,859	3,280,934	—	3,505,793	235,183	3,270,610	—	3,505,793
三 重	64,034	931,483	78	995,595	67,052	928,484	59	995,595
滋 賀	53,596	645,318	—	698,914	55,690	643,224	—	698,914
京 都	145,332	1,149,697	—	1,295,029	150,027	1,145,002	—	1,295,029
大 阪	371,337	3,738,739	—	4,110,076	384,154	3,725,922	—	4,110,076
兵 庫	232,884	2,525,651	—	2,758,535	240,332	2,518,203	—	2,758,535
奈 良	61,668	696,678	—	758,346	64,295	694,051	—	758,346
和 歌 山	28,688	524,789	1	553,478	30,096	523,382	—	553,478
鳥 取	23,017	315,243	—	338,260	23,497	314,763	—	338,260
島 根	23,379	407,907	—	431,286	23,938	407,348	—	431,286
岡 山	71,172	889,210	—	960,382	73,085	887,297	—	960,382
広 島	112,185	1,362,111	—	1,474,296	115,530	1,358,766	—	1,474,296
山 口	43,588	746,715	8	790,311	46,218	744,086	7	790,311
徳 島	28,208	388,367	17	416,592	29,056	387,527	9	416,592
香 川	31,865	488,529	—	520,394	33,536	486,858	—	520,394
愛 媛	36,195	714,762	—	750,957	38,262	712,695	—	750,957
高 知	29,279	362,980	12	392,271	29,174	363,091	6	392,271
福 岡	207,175	2,282,022	498	2,489,695	211,569	2,277,512	614	2,489,695
佐 賀	29,389	432,623	1	462,013	30,268	431,745	—	462,013
長 崎	47,425	715,192	2	762,619	48,562	714,054	3	762,619
熊 本	50,726	893,044	—	943,770	52,165	891,605	—	943,770
大 分	48,616	609,231	36	657,883	50,296	607,575	12	657,883
宮 崎	29,544	561,706	—	591,250	30,100	561,150	—	591,250
鹿 児 島	43,210	867,865	1	911,076	45,241	865,834	1	911,076
沖 縄	57,785	349,928	—	407,713	58,996	348,717	—	407,713
合 計	4,926,929	59,606,353	780	64,534,062	5,082,235	59,451,014	813	64,534,062

第三 衆議院議員総選挙・最高裁判所裁判官国民審査における執行経費予算額

選挙執行経費予算額

1. 総選挙等執行経費

今回の総選挙関係の執行に要する経費は、国民審査に要する経費617,483千円を含めると75,208,888千円であり、これに臨時啓発費1,210,721千円を加えると総額76,419,609千円となる。

(執行経費予算内訳)

(単位：千円)

衆議院議員総選挙		最高裁判所裁判官国民審査		臨時啓発		合計
区分	金額	区分	金額	区分	金額	
一般経費	49,886,306	一般経費	40,565	国	882,788	
公営費	24,705,099	公営費	576,918	地方団体委託費	327,933	
計	74,591,405	計	617,483	計	1,210,721	76,419,609

2. 選挙経費の推移

今回の総選挙の執行経費は74,591,405千円であった。そのうち選挙公報発行費、ポスター掲示場費等選挙公営に要するものは、24,705,099千円であり、前回総選挙との比較では総額において963,643千円(1.3%)の増、選挙公営費において580,768千円(2.4%)の増となっている。

(経費の推移)

(単位：千円)

総選挙別 経費別	第39回 (平2.2)	第40回 (平5.7)	第41回 (平8.10)	第42回 (平12.6)	第43回 (平15.11)	第44回 (平17.9)
一般経費	22,834,140	29,040,824	41,112,460	47,567,448	49,503,431	49,886,306
公営費	10,964,848	13,867,452	25,240,312	25,281,020	24,124,331	24,705,099
計	33,798,988	42,908,276	66,352,772	72,848,468	73,627,762	74,591,405

3. 候補者1人当たり及び議員1人当たりの選挙経費

候補者及び議員1人当たりの選挙経費は次のとおりである。

(単位：千円)

衆議院議員 総選挙	区分		前回(平15.11)	今回(平17.9)	うち比例代表	うち小選挙区
	総額	議員1人当たり				
公営 部分	総額	候補者1人当たり	41,574	42,214		
		議員1人当たり	153,391	155,399		
	議員1人当たり	候補者1人当たり	13,622	13,981	4,104	21,752
		議員1人当たり	50,259	51,469	17,737	71,708

(注) 公営部分とは、無料乗車券、無料葉書、選挙公報、ポスター掲示場、個人演説会施設公営、新聞広告、自動車使用公営、葉書作成公営、ビラ作成公営、選挙事務所立札看板作成公営、自動車等立札看板作成公営、ポスター作成公営、個人演説会場立札看板作成公営、政見放送、候補者等氏名掲示に係る経費をいう。

4. 最高裁判所裁判官国民審査

国民審査においては、執行経費総額は617,483千円、うち審査公報発行費等の公営費は576,918千円である。

(単位：千円)

	区分	平2. 2	平5. 7	平8. 10	平12. 6	平15. 11	平17. 9
	最高裁判所裁判官国民審査	一般経費	36,393	42,543	44,827	46,404	47,193
	公営費	498,751	561,283	573,879	595,775	590,748	576,918
	計	535,144	603,825	618,706	642,179	637,941	617,483

5. 臨時啓発費

今回の選挙について、きれいな選挙の啓発を強力に推進するための経費として、総額1,210,721千円が計上されたが、この内訳は、都道府県分委託費186,244千円、市区町村分141,689千円、啓発関係機関委託費66,292千円及び放送委託費410,667千円等となっている。

(単位：千円)

区分	第39回	第40回	第41回	第42回	第43回	第44回
	(平2. 2)	(平5. 7)	(平8. 10)	(平12. 6)	(平15. 11)	(平17. 9)
予算額	442,311	465,000	1,321,095	1,038,287	1,132,945	1,210,721

付 録

第一 総選挙・国民審査主要事務日程

月日	曜日	公示 前後	期日 前後	総務省	都道府県	市区町村
8/ 8	月	22	34	解散 ○公示日閣議決定 ○衆比政見放送予定日時の通知		
9	火	21	33	○中央選挙管理会①		
17	水	13	25	○名簿届出予定政党等説明会	○立候補予定者等説明会	
18	木	12	24	○選挙人名簿登録基準日の告示 ○都道府県・指定都市選管委員長・書記 長会議 ○都道府県投開票速報事務担当者会議		
19	金	11	23	○公示日受付リハーサル①	○報道関係打合会議 ○市区町村選管委員長会議	
24	水	6	18	○オンライン公示日リハーサル①	○オンライン公示日リハーサル①	
25	木	5	17	○オンライン公示日リハーサル②	○オンライン公示日リハーサル②	
26	金	4	16	○中央選挙管理会②		
27	土	3	15			
28	日	2	14			
29	月	1	13	○受付会場設営完了 ○公示日受付リハーサル②	○立候補受付所設営完了	○ポスター掲示場設置完了 ○選挙人名簿登録基準日・登録日
30	火	◎	12	○選挙期日公示 ○立候補届出受付 ○審査期日及び裁判官氏名告示 ○選挙公報その他の選挙運動等受付 ○政見放送順序のくじの施行 ○放送日時のくじを行う日時、場所の 告示 ○選挙立会人届出受付開始 ○総務大臣談話発表 ○中央選管委員長談話発表 ○選挙をきれいにする国民運動推進本 部声明発表 ○選挙啓発	○立候補受付 ○政見放送申込期限 ○政見放送順序のくじの施行 ○放送日時のくじを行う日時、場所の 告示 ○選挙事務所設置（異動）届受付開始 ○選挙啓発	○選挙人名簿縦覧 ○在外選挙人名簿縦覧 ○選挙事務所設置（異動）届受付開始 ○選挙啓発
31	水	1	11			○期日前投票開始（総選挙） ○候補者及び政党等の名称等の掲示
9/ 1	木	2	10	○中央選挙管理会③		
2	金	3	9	○公報原版の送付期限（選挙公報・審査 公報）	○公報印刷・送付	○選挙公報・審査公報配布開始
3	土	4	8			
4	日	5	7			○裁判官氏名等掲示開始 ○投票用紙等の交付の請求及び期日前 投票開始（国民審査）
5	月	6	6	○投・開票速報リハーサル①	○投・開票速報リハーサル①	
6	火	7	5	○名簿届出政党等の告示		
7	水	8	4			○投票用紙の郵便による交付の請求期限
8	木	9	3	○投・開票速報リハーサル② ○選挙立会人選任届出受付最終日	○投・開票速報リハーサル② ○補充立候補届出受付最終日 ○選挙立会人選任届出受付最終日	○開票立会人選任届出最終日
9	金	10	2	○投開票速報体制設営完了		○選挙公報配布期限 ○審査公報配布期限
10	土	11	1	○総務大臣談話発表	○投開票速報体制設営完了	○投票所・開票所設営完了
11	日	◎	◎	○投票日、審査期日 ○総務大臣談話発表 ○中央選管委員長談話発表 ○投開票結果のとりまとめ	○投票状況集計・報告 ○開票状況集計・報告	○投票状況集計・報告 ○開票状況集計・報告
12	月	13	1	○開票結果のとりまとめ ○閣議報告資料作成	○開票状況集計・報告 ○選挙会、選挙分会、審査分会	○開票状況集計・報告
13	火	14	2	○閣議		
14	水	15	3			
15	木	16	4		○選挙分会録、審査分会録提出期限 ○当選証書付与報告期限	
16	金	17	5	○中央選挙管理会④ ○選挙会（11ブロック） ○審査会 ○中央選挙管理会⑤ ○当選人決定の告示 ○審査結果の告示		
17	土	18	6	○当選証書の付与 ○比例代表の当選人報告		
18	日	19	7			
19	月	20	8			
20	火	21	9	○奏上		
26	月	27	15		○選挙運動費用収支報告書提出期限	

(注) 上記のうち、総務省に関するものは実績であるが、都道府県及び市区町村に関するものは規定等に基づくものであり、必ずしも実績とは一致しない。

第二 開票結果の速報

選挙人に、開票の状況を速報することにより、選挙に対する関心の高揚を図り、あわせて選挙報道の一元化に寄与するために、今回の総選挙（比例代表）においては、次のとおり第44回衆議院比例代表選出議員選挙開票速報基本要綱及び衆議院議員総選挙開票速報事務委託要綱を定め、報道機関との協調の下に開票速報実施本部を設置し、統一速報を行った。

また、都道府県では報道機関とその細目の協議が行われ、開票速報の円滑化が図られた。

なお、中央選挙管理会と都道府県の選挙管理委員会とをオンラインにより結び、迅速な開票速報を行った。

第44回衆議院比例代表選出議員選挙開票速報基本要綱

1 衆議院比例代表選出議員選挙開票速報実施本部の設置

- (1) 衆議院比例代表選出議員選挙開票速報を実施するため、衆議院比例代表選出議員選挙開票速報実施本部（以下「本部」という。）を設置する。
- (2) 本部は、本部長及び本部員若干名をもって組織する。
- (3) 本部長は、中央選挙管理会委員長をもってこれに充て、本部員は報道機関の代表者並びに総務省大臣官房長及び選挙部長をもってこれに充てる。

2 本部の事務

- (1) 本部の事務は、総務省選挙部において行う。
- (2) 本部は、都道府県選挙管理委員会がオンラインにより報告する衆議院名簿届出政党等別得票数を集計のうえ、概ね投票日当日の午後10時30分から開票終了までの間1時間ごとに開票状況を発表する。また、上記発表後に、比例代表選挙区別都道府県別党派別集計リストを発表し、開票終了の報告があった都道府県については、その旨を表示することとし、全ての都道府県から開票終了の報告があった場合には、開票結果を発表する。
 なお、原則として、開票状況については、発表後報告数値に修正が生じた場合は個別の修正発表は行わず、次回の発表時にその修正したものを反映させて発表するものとし、開票結果については、個別に修正発表を行う。

3 都道府県選挙管理委員会の事務

都道府県選挙管理委員会は、市区町村選挙管理委員会から報告される衆議院名簿届出政党等別得票数を集計のうえ、投票日当日の午後10時から開票終了までの間1時間ごとに本部に速報する。また、開票が終了した場合には、直ちに本部に報告する。

なお、報告後訂正が生じた場合は、速やかに訂正箇所を本部に報告することとする。

4 市区町村選挙管理委員会の事務

市区町村選挙管理委員会は、開票終了後、直ちに衆議院名簿届出政党等別得票数を都道府県選挙管理委員会に速報する。

なお、報告後訂正が生じた場合は、速やかに訂正箇所を都道府県選挙管理委員会に報告することとする。

5 速報の統一

都道府県選挙管理委員会は、衆議院名簿届出政党等別得票数の速報を本部に対して行うものとする。

なお、都道府県選挙管理委員会は、本部に対する速報を行った後、これを発表することは差し支えない。

また、市区町村選挙管理委員会においては、当該都道府県選挙管理委員会へ開票結果（確定）の報告を行い、その点検を受けた後に、その内容を発表することは差し支えない。

6 速報の方法

開票速報の方法及びその細部については、別途「衆議院比例代表選出議員選挙開票速報実施計画」及び「同実施要領」に定めるところによる。

第三 衆議院議員総選挙開票速報事務委託要綱

第44回衆議院議員総選挙開票速報事務委託要綱

(速報事務の委託)

第1条 国は、第44回衆議院議員総選挙において、別に定める第44回衆議院比例代表選出議員選挙開票速報基本要綱に基づいて実施する開票速報に要する事務の一部を都道府県選挙管理委員会及び市町村選挙管理委員会（特別区選挙管理委員会を含む。以下同じ。）に委託する。

(委託費の交付)

第2条 国は、都道府県に対し、当該都道府県選挙管理委員会及び当該都道府県の区域内にある市町村選挙管理委員会が前条の規定に基づき委託を受けた開票速報事務を執行するために必要となる経費（以下「開票速報事務委託費」という。）を交付する。

2 都道府県は、当該都道府県の区域内にある市町村（特別区を含む。以下同じ。）に対し、前項の規定に基づき国から交付を受けた委託費のうち当該市町村選挙管理委員会において要する経費を交付する。

(委託費の交付申請)

第3条 都道府県知事は、開票速報事務委託費の交付を受けようとするときは、別記第1号様式による開票速報事務委託費交付申請書に関係予算書及び実施計画書を添えて総務大臣に申請しなければならない。

(委託費の精算)

第4条 都道府県知事は、総選挙終了後速やかに委託費に関する精算を行い、別途通知する日までに別記第2号様式による開票速報事務委託費精算結果報告書を総務大臣に提出しなければならない。

2 都道府県知事は、前項の規定に基づく精算の結果、国から交付を受けた委託費に剰余を生じたときは、速やかに当該剰余額を国庫に返納しなければならない。

(委託費の目的外使用の禁止)

第5条 都道府県知事及び市町村長（特別区長を含む。以下同じ。）は、開票速報事務委託費を国から委託を受けた開票速報以外の事務に使用してはならない。

2 総務大臣は、都道府県知事又は市町村長が、交付を受けた委託費を目的外に使用したと認めたときは、当該委託費の一部又は全部を返還させることができる。

(会計帳簿等の保存)

第6条 都道府県知事及び市町村長は、交付を受けた開票速報事務委託費の使途を明らかにするため、その収入及び支出の明細を記載した会計帳簿を備えるとともに、当該支出を証する領収書その他の書類を整備保管しておかなければならない。

第四 選挙啓発の概要

近年の投票率は著しい低投票率傾向にあり、前回、平成15年11月9日執行の第43回衆議院議員総選挙（小選挙区）における年齢段階別の投票率の状況を見ると、20代前半の投票率が32.39%、20代後半が38.47%、30代前半が46.23%と特に低く、全体の投票率59.86%を大きく引き下げていること等から、20代から30代前半をメインターゲットとして、投票喚起に重点を置いた積極的かつ効果的な啓発活動を強力に展開することにより、投票率の向上により一層努めることとした。

さらに、内閣府、（財）明るい選挙推進協会、地方公共団体等と連携を取り、啓発事業の実施内容、実施時期等ですみ分けを図ることで、より効果的に事業を展開することとした。

また、今回の選挙は、公職選挙法の一部改正による期日前投票制度の創設並びに在外投票制度及び郵便等投票制度の改正後、初めて実施される総選挙であることから、この改正内容の周知に努めるとともに、比例代表選挙における投票方法についても引き続き周知を図るようにした。

なお、各媒体の表現については、総務省、明るい選挙推進協会等において同一の企画（起用タレント、キャッチコピー等）を採用したことに加え、希望する都道府県選管及び指定都市選管に対しては総務省作成の素材（テレビCM、ラジオCM、新聞広告及びポスター・中吊り広告）を提供し、統一的な素材の使用による効率的・効果的な啓発の実施に努めた。

今回の総選挙においては、8月8日の衆議院の解散を受けて、公示日まで22日間あったものの、準備期間にお盆を挟んでおり、ポスター等を印刷する業者等がお盆休みであること等大変厳しい日程の中での準備となった。

主な事業の概要は次のとおりである。

一 総務省

1 選挙をきれいにする国民運動推進本部

「選挙をきれいにする国民運動推進本部」は、昭和49年度末に「選挙の明正に関する決議（衆議院）」及び「同政府声明」を受けて設置され、きれいな選挙を実現するための運動を強力に展開するとともに、公職選挙法等の改正内容の周知徹底に努めてきたところである。今回の選挙に当たり、本部声明を8月30日に発表した。

2 ターゲット戦略

相対的に投票率の低い20代から30代前半の若年層をメインターゲットとした。

3 キャッチフレーズ

「日本の行き先を決めるのは、あなたです。あなたの一票には力がある。」とし、「あなた」と有権者に直接語りかけることによって、メッセージが一方通行にならないように組み立て、これにより有権者の当事者意識を喚起し、投票行為に結びつけて

いこうとした。

また、「あなたの一票には力がある」は平成16年の通常選挙と同じサブコピーだが、これは敢えて同じにすることで、選挙啓発の長期的なスローガンとして定着を図り、有権者に対して継続的に浸透させることをねらった。

4 選挙啓発イメージキャラクター

メインターゲットである20代から30代前半の若年層に共感を与え、説得力を持って投票行動を喚起できるキャラクターを選考した結果、30代の代表として、サッカー日本代表のゴールキーパーの川口能活さんと、20代の代表として、女優の加藤あいさんに協力いただいた。

5 媒体戦略

① 新聞広告

地方42紙においてモノクロ全7段広告を掲出した。また若年層をターゲットとして、スポーツ8紙にカラー記事下全5段広告を掲出した。一般的に選挙期間中における新聞報道は、公示日、中間調査報道時、投票日直前といったタイミングで、選挙に関する報道の量が特に増加する傾向にあり、これに伴って有権者の意識が高まることから、新聞広告もこの時期を捉えて実施した。

② テレビスポット

15秒及び30秒スポットを制作し、全国127局において、最大1,700GRP（延べ視聴率）程度出稿した。また、平日朝、平日夜及び土日の視聴率の高い時間帯を中心に投稿することで効果的なスポット展開を図ったほか、投票日前日及び当日に集中投下し、投票日直前の棄権者層に訴えかけるよう工夫を凝らした。

③ 交通広告

中吊り広告は、JR、私鉄、地下鉄の全国主要83路線を網羅し、駅貼り広告は、全国主要189駅で掲出した。乗降客の多いターミナル駅、路線を中心に展開したほか、いずれも有権者の意識が高まる投票日直前を中心に掲出した。

④ ポスター

各都道府県・市区町村選管等から要望があった約41万枚を作成・送付した。B0、B1、B2、A2の4種類のサイズを作成することで、掲示場所に応じて対応できるようにした。また、在外選挙用として在外公館にも早期に配布した。

⑤ テレビ番組誌「衆議院選挙版」

総選挙では初めてとなる期日前投票制度の内容、投票方法等を効果的に周知するための啓発媒体と位置づけた。主な特徴として、①テレビ番組表という付加価値が加わることによって冊子の保存性が高まること、②家族が集うお茶の間に置いてもらうことで、接触する機会を数多く確保することが可能、③公示日から投票日当日

までのテレビ番組表を掲載することで、選挙期間を強調することが可能などがある。各都道府県及び市区町村選管に対して、要望のあった520万部を直接送付した。

- ⑥ インターネット広告（モバイルメール広告）
登録しているユーザーの携帯電話にメッセージメールを配信する「メッセージフリー」を活用し、投票日直前に有権者200万人にメールを配信した。
- ⑦ フィラーフィルム及びフィラーテープ
政見放送に空き時間が発生した場合に、穴埋め用として使用する放送素材であり、関係する放送局へ配布した。
- ⑧ 点字パンフレット
投票方法（点字投票、代理投票等）の周知のための点字パンフレットを作成し、各都道府県に配布した。
- ⑨ 船舶ファクシミリ
洋上投票を行う有権者のために必要な情報を配信したものであり、遠洋漁業船に対して実施した。
- ⑩ フューチャービジョン及びエスカレーターベルト広告
フューチャービジョンは、羽田空港の搭乗ラウンジに設置されたマルチビジョンのことで、ここにテレビスポットと同じ映像を放映し、有権者のフライト直前の待ち時間を利用したもの。エスカレーターベルト広告は、羽田空港にアクセスする駅のエスカレーターのベルトに、投票日、キャッチフレーズ等を印刷したもの。いずれも羽田空港という交通の結節点における事業展開により、全国レベルで実施することと同様の効果が得られることを意図した。
- ⑪ 選挙啓発イメージキャラクター期日前投票
選挙啓発イメージキャラクターである川口能活さん、加藤あいさんのそれぞれの期日前投票にメディアを誘致し、川口さん、加藤さんにコメントしてもらうことで、当日等のニュース番組等で取り上げてもらい、メディアでの露出の増加を図った。
- ⑫ プロ野球会場及びJリーグ会場における啓発
大型ビジョンでのCM放映、場内アナウンスによる投票への呼びかけ、会場内でのポスター掲示等を実施した。

6 表彰の実施

顕著な功績を挙げた選挙管理委員会96団体（うち都道府県5団体、市区町村91団体）、選挙管理委員会委員・職員80名、民間団体35団体及び民間個人16名の表彰を実施した。

二 明るい選挙推進協会

1 媒体戦略

① 新聞広告

中央5紙及びブロック3紙において、カラー全7段広告及び朝刊テレビ面カラー広告を掲出した。また、主婦層等をターゲットにリビング紙にカラー記事下4段広告を掲出した。

② ラジオスポット

全国101局において20秒スポットを出稿した。若年層への効果的な訴求の観点から、若年層の聴取率が比較的高いFM局にやや比重をかけて実施した。

③ インターネット広告

若年層への高い到達効率を狙って実施した。到達効率の高い検索系サイト等にバナー広告を掲出した。

④ 文字放送

きれいな選挙の推進、投票参加の呼びかけ及び投票方法等の周知を内容とする広告をNHK総合において放送した。

⑤ ムービースポット

テレビ用CMを映画館用に変換し、映画館において本編上映前にスポットCMを放映した。

2 意識調査の実施

総選挙執行後、全国の満20歳以上の男女から、層化二段無作為法により抽出した3,000人を対象として、意識調査を実施した。



日本の行き先を
決めるのは、あなたです。

あなたの
一票には
力がある。

サッカー選手 川口能活

女優 加藤あい

9月11日 衆議院議員 総選挙

- ◎投票時間は、午前7時から午後8時までです。
- ◎期日前投票は、8月31日(水)から9月10日(土)までできます。(国民審査は期間が異なります)
- 不在者投票、郵便等投票、在外投票などの制度もあります。
- ◎小選挙区選挙では「候補者名」を、比例代表選挙では「政党名」を記載して投票してください。

(詳しくは、最寄りの選挙管理委員会にお問い合わせください。)

最高裁判所裁判官国民審査

総務省・中央選挙管理会

第44回衆議院議員総選挙啓発事業全体計画

内容	8月		9月							実施主体						
	公示日		投票日													
	30	31	1	2	3	4	5	6	7		8	9	10	11		
新聞	火	水	○	○	○	○	○	○	○	○	○	○	○	○	中央5紙・ブロッグ3紙 TV面カラー(朝刊)	明推協
															地方41紙 モノクロ全7段	総務省
記事下広告															中央5紙・ブロッグ3紙 カラー全7段	明推協
			○	○	○	○	○	○	○	○	○	○	○	○	サンケイリビング 全国 カラー全13段(うち9段が記事)	明推協
突き出し広告															スポーツ8紙 カラー全5段	総務省
															中央5紙・ブロッグ3紙・地方66紙	内閣府
テレビスポット	○	○	○	○	○	○	○	○	○	○	○	○	○	○	全国127局 15秒・30秒スポット(直前集中)	総務省
ラジオスポット	○	○	○	○	○	○	○	○	○	○	○	○	○	○	全101局(AM48局/FM53局) 20秒スポット(直前集中)	明推協
交通広告															JR、私鉄、地下鉄 全国主要83路線(B3シングル)	総務省
駅貼広告			○	○	○	○	○	○	○	○	○	○	○	○	全国主要189駅(B0)	総務省
ポスター	○	○	○	○	○	○	○	○	○	○	○	○	○	○	都道府県、市区町村選管 41万枚(B0、B1、B2、A2)	総務省
	○	○	○	○	○	○	○	○	○	○	○	○	○	○	在外公館 5,200枚(B2)	総務省
雑誌	○	○	○	○	○	○	○	○	○	○	○	○	○	○	「テレビ番組誌(衆議院選挙版)」 都道府県、市区町村選管等 520万部	総務省
			○	○	○	○	○	○	○	○	○	○	○	○	「Cabiネット」、「にっぽんNOW」	内閣府
テレビ番組															「政府対談 明日への架け橋」	内閣府
ラジオ番組															「中山秀征の愛してJAPAN!」、「グッドモーニングジャパン」	内閣府
電光板ニュース															全国11カ所	内閣府
	○	○	○	○	○	○	○	○	○	○	○	○	○	○	総務省ホームページ	総務省
インターネット	○	○	○	○	○	○	○	○	○	○	○	○	○	○	明推協ホームページ	明推協
ネット	○	○	○	○	○	○	○	○	○	○	○	○	○	○	検索系(Yahoo、infoseek)	明推協
	○	○	○	○	○	○	○	○	○	○	○	○	○	○	報道系、エンターテイメント系	明推協
モバイルメール広告															I-mode、Ezweb、J-sky	内閣府
															Docomo、Metz、Zia、Ji-200万通	総務省
フライフィルム	○	○	○	○	○	○	○	○	○	○	○	○	○	○	政見放送空き時間利用(テレビ) 120秒、60秒、30秒、テロップ	総務省
フライテープ	○	○	○	○	○	○	○	○	○	○	○	○	○	○	政見放送空き時間利用(ラジオ) 60秒、30秒	総務省
点字パンフレット	○	○	○	○	○	○	○	○	○	○	○	○	○	○	都道府県、市区町村選管 77,650部	総務省
船舶ファクシミリ	○	○	○	○	○	○	○	○	○	○	○	○	○	○	船舶向けファクシミリ放送	総務省
総務省庁舎広告	○	○	○	○	○	○	○	○	○	○	○	○	○	○	電光掲示板、正面玄関広告、1階ロビーBSモニターテレビCM放映、EVポスター掲示	総務省
総務省広報誌															「総務省」9月号 15,000部	総務省
明推協広報誌	○	○	○	○	○	○	○	○	○	○	○	○	○	○	「私たちの広場」特集号 151,700部	明推協
文字放送	○	○	○	○	○	○	○	○	○	○	○	○	○	○	NHK総合 2番組	明推協
ムービー	○	○	○	○	○	○	○	○	○	○	○	○	○	○	全国主要都市映画館 30秒 249スクリーン	明推協
フューチャービジョン	○	○	○	○	○	○	○	○	○	○	○	○	○	○	羽田空港でのCM放映 ポスター	明推協
エスカレーターベルト広告	○	○	○	○	○	○	○	○	○	○	○	○	○	○	羽田空港 東京モノレール 京浜急行	総務省
イメージキャラクター期日前投票	○	○	○	○	○	○	○	○	○	○	○	○	○	○	9月1日(木)渋谷区役所(加藤あいさん) 9月8日(木)浜松市役所(川口能活さん)	総務省
プロ野球会場	○	○	○	○	○	○	○	○	○	○	○	○	○	○	大型ビジョンCM放映、場内アナウンス、ポスター	総務省
Jリーグ会場	○	○	○	○	○	○	○	○	○	○	○	○	○	○	大型ビジョンCM放映、場内アナウンス、ポスター	総務省
地方公共団体実施事業	○	○	○	○	○	○	○	○	○	○	○	○	○	○	新聞、テレビスポット、交通広告、ポスター、懸垂幕、看板、街頭啓発、広報誌等	地方団体
民間が行う事業	○	○	○	○	○	○	○	○	○	○	○	○	○	○	鉄道会社、百貨店等に対し、投票参加の呼びかけ等を依頼	民間

※1 本計画については、変更もあり得る。
 ※2 この他に、外務省において在外選挙に係る啓発を実施予定。

第44回衆議院議員総選挙啓発推進事業要綱

第1 趣旨

明るい選挙を実現するためには、すべての国民が選挙の意義を自覚し、選挙のルールを守り、進んで投票に参加することが必要である。

このため、今回の衆議院議員総選挙においては、きれいな選挙の推進と投票参加の呼びかけ、特に若年層への啓発を重点に各種の啓発事業を実施し、投票率の低下傾向に歯止めをかけることとする。

また、公職選挙法の一部改正による期日前投票、在外投票、郵便等投票の投票方法等の周知徹底を図るとともに、比例代表選挙における投票方法についても引き続き周知を図り、この選挙が円滑に執行されるよう配慮するものとする。

第2 重点事項

1 きれいな選挙の推進

国政における参議院の役割に対する認識を一層深め、政党等や候補者の主義・主張を十分見極めて、自覚ある投票をするように呼びかけること。

選挙の正しいルールを周知徹底させ、買収・供応等の悪質な選挙違反を一掃し、選挙人が自由な意思で投票をすることができるようにすること。

2 投票参加の推進

選挙は、主権者たる国民が国政に参加する最も重要で基本的な手段であり、投票することが主権者たる国民の権利であるとともに、民主政治の健全な発展に不可欠であることを周知徹底すること。

特に、近年の投票率は著しい低投票率傾向にあり、平成15年11月9日執行の第43回衆議院議員総選挙（小選挙区）における年齢段階別の投票率の状況を見ると、20代から30代前半が非常に低く、全体の投票率59.86%を大きく引き下げていることに鑑み、20代から30代前半をメインターゲットとして、投票喚起に重点を置いた積極的かつ効果的な啓発活動を強力に展開することにより、投票率の向上により一層努めること。

なお、今回の衆議院議員総選挙においては、「日本の行き先を決めるのは、あなたです。あなたの一票には力がある。」をキャッチフレーズとし、より効果的な啓発を実施すること。

3 公職選挙法の一部改正の周知徹底

今回の選挙は、公職選挙法の一部改正による期日前投票制度の創設並びに在外投票制度及び郵便等投票制度の改正後、初めて実施される総選挙であることから、この改正内容の周知に努めるとともに、比例代表選挙における投票方法についても引き続き周知を図るよう努めること。

第3 実施事項

選挙期日、投票方法等の周知を図るとともに、きれいな選挙の推進及び投票参加を呼びかける事業として、

1 国（総務省、内閣府及び外務省）が行う事業

- (1) 新聞（衛星版を含む）への広告の掲載
- (2) 雑誌への広告の掲載（「テレビ誌選挙版」を含む）
- (3) 全国の民間テレビ及びラジオによるスポット放送
- (4) 広報誌（紙）・広報番組等による広報
- (5) JR、私鉄、地下鉄等交通機関への広告の掲出
- (6) 都道府県及び市区町村を通じたポスターの掲出
- (7) 選挙関連情報のホームページへの掲載
- (8) インターネットを活用した広告
- (9) 点字パンフレットの配布
- (10) 電光掲示板による掲示
- (11) 海外の現地日系紙への広告の掲載
- (12) 海外の現地テレビ及びラジオ放送への広告
- (13) 民間団体等の協力・参加の呼びかけ

等の事業を総務省、内閣府及び外務省が協力して実施するほか、選挙終了後、啓発事業の推進に功績のあった民間団体、個人及び選挙管理委員会を表彰する。

2 都道府県及び市区町村が行う事業

- (1) 街頭宣伝活動、パレード等による広報
 - (2) チラシ等啓発資材の配布
 - (3) 広報車による巡回広報
 - (4) 広告塔、横断幕等の掲出
 - (5) 地域のテレビ等によるスポット放送
 - (6) 広報誌（紙）・広報番組等による広報
 - (7) バス等の交通機関への広告の掲出
 - (8) 選挙関連情報のホームページへの掲載
 - (9) 地域の民間団体等による協力・参加の呼びかけ
- 等の地域の实情に即した事業を実施する。

3 (財) 明るい選挙推進協会が行う事業

- (1) 新聞への広告の掲載
- (2) 広報誌「私たちの広場」特集号の発行
- (3) 選挙関連情報のホームページへの掲載
- (4) インターネットを活用した広告
- (5) 映画館におけるムービースポットの上映
- (6) 文字放送による広報

等の事業を実施するほか、選挙終了後、全国の有権者から抽出して総選挙時における投票行動と政治意識の実態調査を実施する。

第五 総選挙における年齢別投票状況

○概況

この調査は、全国53,021投票区の中から標準的な投票率を示す投票区を各都道府県の区市町村から原則として1投票区ずつ、計147投票区について抽出し、その年齢別投票率の平均的傾向を求めたものである。

この調査結果を全体的にみると、全体投票率は68.24%（男67.62%、女68.81%）で、有権者の年齢5歳ごとに段階区分した年齢階層別の投票率は、20～24歳では43.28%で最も低く、65～69歳の83.69%が最も高い。

また、前回と比較すると、20～34歳までの投票率の伸びは10ポイント以上となっており、他の年齢階層に比べて、高くなっている。

なお、男女別投票率では、若年層においては女性が高く、60～64歳を境として、それ以上の年齢では逆に男子が高い。

次に団体区分別にみると、区部64.39%、市部67.78%、町部70.09%、村部72.45%となっており、郡部が高い。しかしながら、前回との比較では、郡部が5ポイント程度の伸びにとどまっているのに対し、区市部は7ポイント以上の伸びとなっていることが特徴的である。

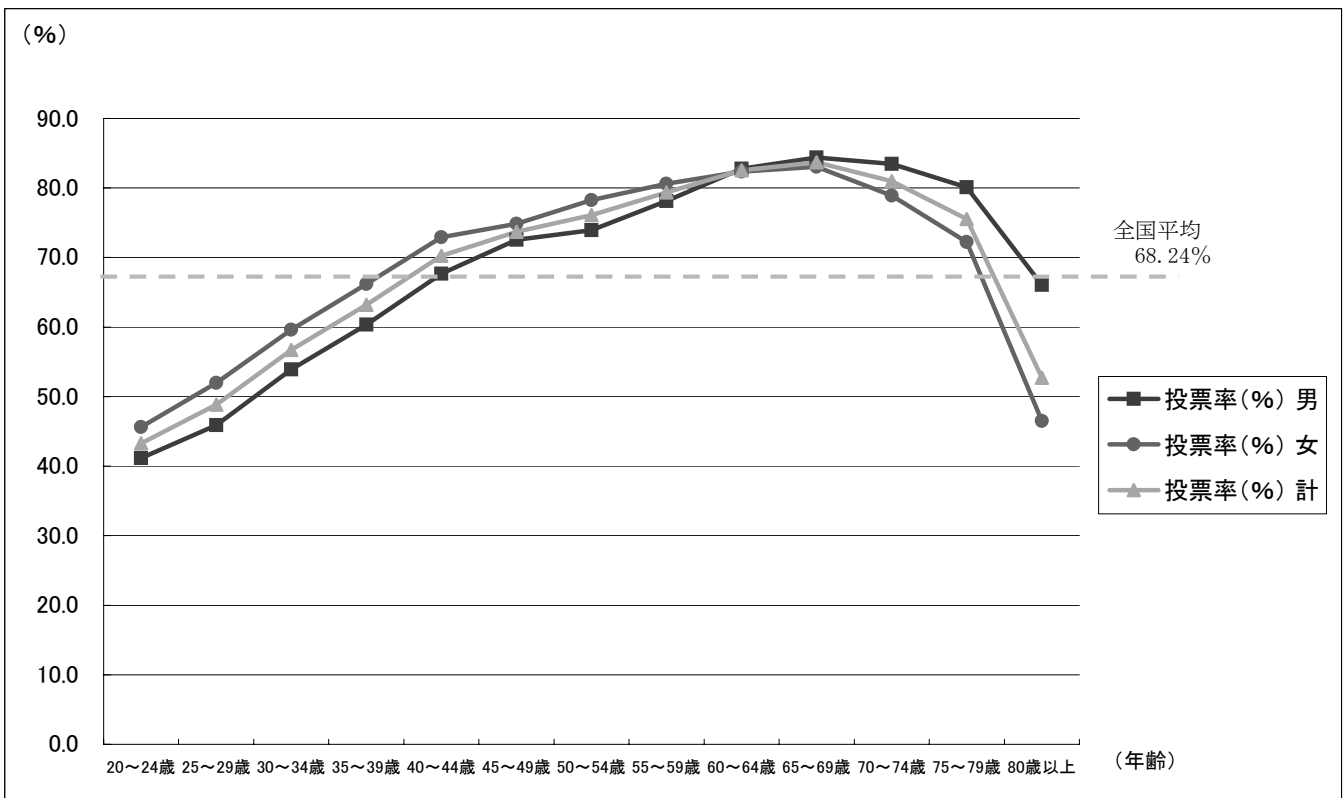
なお、本調査における最高・最低投票率は、最高が65～69歳の町部の男子で86.56%、また、最低は20～24歳の市部の男子で39.45%となっている。

（注）本調査結果は、投票状況の傾向を年齢別にみるための抽出によるものであって、今回の選挙結果の最終投票率とは必ずしも一致しないものである。この点に留意の上、以下の各表を参照されたい。

○区市町村別投票状況

区分	投票区数	有権者数（人）			投票者数（人）			投票率（%）			前回(H15)投票率（%）		
		男	女	計	男	女	計	男	女	計	男	女	計
区	13	28,373	28,735	57,108	17,947	18,824	36,771	63.25	65.51	64.39	56.95	57.23	57.10
市	47	58,790	63,901	122,691	39,596	43,561	83,157	67.35	68.17	67.78	60.00	60.16	60.08
町	47	32,968	35,338	68,306	22,924	24,949	47,873	69.53	70.60	70.09	64.08	64.53	64.31
村	40	16,960	18,633	35,593	12,239	13,547	25,786	72.16	72.70	72.45	67.32	67.58	67.46
合計	147	137,091	146,607	283,698	92,706	100,881	193,587	67.62	68.81	68.24	61.59	61.82	61.71
全国総計	53,021	49,831,245	53,153,968	102,985,213	33,288,553	36,238,071	69,526,624	66.80	68.18	67.51	59.68	60.03	59.86

○年齢別投票状況



第44回 衆議院議員総選挙年齢別投票者数調

抽出投票区数 147

年齢 (歳)	有権者数 (人)			投票者数 (人)			投票率 (%)			前回(H15)投票率 (%)		
	男	女	計	男	女	計	男	女	計	男	女	計
20	2,057	1,948	4,005	919	940	1,859	44.68	48.25	46.42	30.75	35.40	33.09
21	2,116	1,941	4,057	851	864	1,715	40.22	44.51	42.27	29.97	32.32	31.13
22	2,142	2,011	4,153	823	879	1,702	38.42	43.71	40.98	31.47	34.36	32.88
23	2,094	1,891	3,985	855	863	1,718	40.83	45.64	43.11	31.40	33.33	32.36
24	2,167	1,941	4,108	903	892	1,795	41.67	45.96	43.70	31.40	33.60	32.47
25	2,233	2,021	4,254	926	979	1,905	41.47	48.44	44.78	34.73	37.64	36.19
26	2,219	2,065	4,284	997	1,010	2,007	44.93	48.91	46.85	35.30	39.70	37.49
27	2,265	2,168	4,433	1,024	1,132	2,156	45.21	52.21	48.64	37.42	38.49	37.95
28	2,469	2,218	4,687	1,172	1,184	2,356	47.47	53.38	50.27	35.92	42.04	38.89
29	2,508	2,393	4,901	1,247	1,344	2,591	49.72	56.16	52.87	39.90	42.93	41.40
30	2,584	2,504	5,088	1,304	1,424	2,728	50.46	56.87	53.62	40.45	45.14	42.79
31	2,710	2,641	5,351	1,378	1,503	2,881	50.85	56.91	53.84	42.11	47.31	44.65
32	2,841	2,682	5,523	1,542	1,616	3,158	54.28	60.25	57.18	44.10	49.84	46.91
33	2,679	2,653	5,332	1,532	1,639	3,171	57.19	61.78	59.47	46.35	49.41	47.86
34	2,751	2,641	5,392	1,554	1,642	3,196	56.49	62.17	59.27	46.35	52.53	49.35
35	2,620	2,598	5,218	1,503	1,652	3,155	57.37	63.59	60.46	51.42	54.81	53.08
36	2,621	2,470	5,091	1,521	1,596	3,117	58.03	64.62	61.23	51.48	59.00	55.22
37	2,444	2,396	4,840	1,495	1,604	3,099	61.17	66.94	64.03	51.57	57.86	54.68
38	2,431	2,389	4,820	1,528	1,637	3,165	62.85	68.52	65.66	56.00	59.55	57.81
39	2,050	1,899	3,949	1,293	1,293	2,586	63.07	68.09	65.48	56.14	61.14	58.63
40	2,485	2,288	4,773	1,621	1,625	3,246	65.23	71.02	68.01	59.59	62.86	61.24
41	2,363	2,139	4,502	1,594	1,561	3,155	67.46	72.98	70.08	59.99	64.29	62.15
42	2,136	2,161	4,297	1,451	1,600	3,051	67.93	74.04	71.00	59.69	63.21	61.44
43	2,080	2,032	4,112	1,439	1,470	2,909	69.18	72.34	70.74	63.00	66.21	64.59
44	2,126	2,110	4,236	1,468	1,570	3,038	69.05	74.41	71.72	62.49	65.84	64.16
45	2,064	2,032	4,096	1,483	1,469	2,952	71.85	72.29	72.07	62.39	65.92	64.19
46	2,119	2,136	4,255	1,541	1,593	3,134	72.72	74.58	73.65	65.22	67.03	66.12
47	2,097	2,111	4,208	1,505	1,605	3,110	71.77	76.03	73.91	66.31	66.92	66.62
48	2,104	2,034	4,138	1,541	1,536	3,077	73.24	75.52	74.36	66.13	69.81	67.95
49	2,229	2,118	4,347	1,628	1,607	3,235	73.04	75.87	74.42	66.63	68.74	67.67
50	2,249	2,310	4,559	1,667	1,790	3,457	74.12	77.49	75.83	68.05	67.87	67.96
51	2,286	2,150	4,436	1,711	1,668	3,379	74.85	77.58	76.17	68.12	67.76	67.94
52	2,424	2,397	4,821	1,785	1,876	3,661	73.64	78.26	75.94	66.69	69.15	67.91
53	2,533	2,544	5,077	1,877	2,002	3,879	74.10	78.69	76.40	68.32	69.12	68.72
54	2,657	2,831	5,488	1,940	2,239	4,179	73.01	79.09	76.15	68.93	70.12	69.53
55	2,938	2,958	5,896	2,292	2,357	4,649	78.01	79.68	78.85	69.75	70.96	70.34
56	3,058	3,170	6,228	2,346	2,511	4,857	76.72	79.21	77.99	70.54	71.58	71.06
57	3,176	3,131	6,307	2,495	2,509	5,004	78.56	80.13	79.34	73.15	71.69	72.41
58	2,911	2,991	5,902	2,277	2,450	4,727	78.22	81.91	80.09	71.77	72.98	72.39
59	1,776	1,903	3,679	1,416	1,584	3,000	79.73	83.24	81.54	73.37	72.77	73.06
60	1,969	2,084	4,053	1,601	1,709	3,310	81.31	82.01	81.67	74.80	76.00	75.42
61	2,365	2,504	4,869	1,932	2,035	3,967	81.69	81.27	81.47	75.12	76.98	76.09
62	2,376	2,421	4,797	1,963	2,031	3,994	82.62	83.89	83.26	77.95	77.37	77.65
63	2,366	2,571	4,937	1,986	2,117	4,103	83.94	82.34	83.11	77.66	76.43	77.03
64	2,189	2,327	4,516	1,841	1,913	3,754	84.10	82.21	83.13	77.91	78.07	77.99
65	2,090	2,156	4,246	1,778	1,800	3,578	85.07	83.49	84.27	79.13	78.04	78.55
66	1,750	1,938	3,688	1,468	1,621	3,089	83.89	83.64	83.76	79.08	79.40	79.25
67	1,870	2,203	4,073	1,570	1,824	3,394	83.96	82.80	83.33	81.05	78.59	79.73
68	1,966	2,148	4,114	1,641	1,804	3,445	83.47	83.99	83.74	80.23	77.77	78.94
69	1,934	2,229	4,163	1,654	1,816	3,470	85.52	81.47	83.35	80.35	77.83	78.96
70	1,935	2,098	4,033	1,647	1,678	3,325	85.12	79.98	82.44	80.87	77.23	78.89
71	1,743	1,959	3,702	1,461	1,577	3,038	83.82	80.50	82.06	81.74	74.86	78.02
72	1,680	2,082	3,762	1,381	1,633	3,014	82.20	78.43	80.12	81.62	75.45	78.30
73	1,572	2,019	3,591	1,276	1,575	2,851	81.17	78.01	79.39	81.17	75.49	78.00
74	1,527	1,960	3,487	1,294	1,519	2,813	84.74	77.50	80.67	79.25	75.78	77.29
75	1,398	1,767	3,165	1,122	1,363	2,485	80.26	77.14	78.52	79.23	71.14	74.62
76	1,367	1,815	3,182	1,125	1,343	2,468	82.30	73.99	77.56	79.90	69.52	73.86
77	1,205	1,737	2,942	978	1,242	2,220	81.16	71.50	75.46	78.93	69.86	73.72
78	1,187	1,603	2,790	950	1,135	2,085	80.03	70.80	74.73	78.60	67.61	72.07
79	1,079	1,629	2,708	820	1,093	1,913	76.00	67.10	70.64	78.01	64.41	69.73
80歳以上	5,711	12,341	18,052	3,774	5,738	9,512	66.08	46.50	52.69	64.70	46.33	52.05
計	137,091	146,607	283,698	92,706	100,881	193,587	67.62	68.81	68.24	61.59	61.82	61.71
全国総数	49,831,245	53,153,968	102,985,213	33,288,553	36,238,071	69,526,624	66.80	68.18	67.51	59.68	60.03	59.86

第44回 衆議院議員総選挙年齢別投票者数調

1. 全国

抽出投票区数 147

年齢階層別	有権者数 (人)			投票者数 (人)			投票率 (%)			前回(H15)投票率 (%)		
	男	女	計	男	女	計	男	女	計	男	女	計
20～24歳	10,576	9,732	20,308	4,351	4,438	8,789	41.14	45.60	43.28	31.01	33.81	32.39
25～29歳	11,694	10,865	22,559	5,366	5,649	11,015	45.89	51.99	48.83	36.75	40.23	38.47
30～34歳	13,565	13,121	26,686	7,310	7,824	15,134	53.89	59.63	56.71	43.80	48.75	46.23
35～39歳	12,166	11,752	23,918	7,340	7,782	15,122	60.33	66.22	63.22	53.34	58.50	55.91
40～44歳	11,190	10,730	21,920	7,573	7,826	15,399	67.68	72.94	70.25	60.99	64.50	62.74
45～49歳	10,613	10,431	21,044	7,698	7,810	15,508	72.53	74.87	73.69	65.39	67.71	66.55
50～54歳	12,149	12,232	24,381	8,980	9,575	18,555	73.92	78.28	76.10	68.05	68.89	68.47
55～59歳	13,859	14,153	28,012	10,826	11,411	22,237	78.12	80.63	79.38	71.46	71.89	71.68
60～64歳	11,265	11,907	23,172	9,323	9,805	19,128	82.76	82.35	82.55	76.63	76.94	76.79
65～69歳	9,610	10,674	20,284	8,111	8,865	16,976	84.40	83.05	83.69	79.96	78.34	79.09
70～74歳	8,457	10,118	18,575	7,059	7,982	15,041	83.47	78.89	80.97	80.98	75.77	78.12
75～79歳	6,236	8,551	14,787	4,995	6,176	11,171	80.10	72.23	75.55	79.00	68.69	72.98
80歳以上	5,711	12,341	18,052	3,774	5,738	9,512	66.08	46.50	52.69	64.70	46.33	52.05
計	137,091	146,607	283,698	92,706	100,881	193,587	67.62	68.81	68.24	61.59	61.82	61.71

2. 区部

抽出投票区数 13

年齢階層別	有権者数 (人)			投票者数 (人)			投票率 (%)			前回(H15)投票率 (%)		
	男	女	計	男	女	計	男	女	計	男	女	計
20～24歳	2,764	2,160	4,924	1,151	975	2,126	41.64	45.14	43.18	30.52	31.51	31.01
25～29歳	3,027	2,513	5,540	1,285	1,198	2,483	42.45	47.67	44.82	32.21	34.96	33.59
30～34歳	3,229	3,011	6,240	1,654	1,734	3,388	51.22	57.59	54.29	39.81	44.40	42.12
35～39歳	2,872	2,692	5,564	1,672	1,697	3,369	58.22	63.04	60.55	48.19	52.14	50.17
40～44歳	2,401	2,197	4,598	1,541	1,529	3,070	64.18	69.59	66.77	56.28	58.85	57.54
45～49歳	2,058	1,992	4,050	1,428	1,441	2,869	69.39	72.34	70.84	59.71	62.66	61.18
50～54歳	2,257	2,219	4,476	1,552	1,643	3,195	68.76	74.04	71.38	63.43	64.17	63.81
55～59歳	2,593	2,723	5,316	1,948	2,112	4,060	75.13	77.56	76.37	65.95	66.96	66.47
60～64歳	2,170	2,302	4,472	1,736	1,834	3,570	80.00	79.67	79.83	73.89	73.30	73.58
65～69歳	1,778	1,929	3,707	1,487	1,581	3,068	83.63	81.96	82.76	76.85	74.77	75.74
70～74歳	1,423	1,738	3,161	1,180	1,279	2,459	82.92	73.59	77.79	78.94	70.59	74.38
75～79歳	923	1,365	2,288	721	951	1,672	78.11	69.67	73.08	76.42	64.15	69.29
80歳以上	878	1,894	2,772	592	850	1,442	67.43	44.88	52.02	61.54	44.90	50.43
計	28,373	28,735	57,108	17,947	18,824	36,771	63.25	65.51	64.39	56.95	57.23	57.10

3. 市部

抽出投票区数 47

年 齡 階層別	有権者数 (人)			投票者数 (人)			投票率 (%)			前回(H15)投票率 (%)		
	男	女	計	男	女	計	男	女	計	男	女	計
20～24歳	4,274	4,134	8,408	1,686	1,824	3,510	39.45	44.12	41.75	28.66	32.35	30.49
25～29歳	4,769	4,611	9,380	2,154	2,426	4,580	45.17	52.61	48.83	35.34	38.74	37.04
30～34歳	5,747	5,661	11,408	3,093	3,346	6,439	53.82	59.11	56.44	42.37	46.52	44.42
35～39歳	5,291	5,049	10,340	3,183	3,289	6,472	60.16	65.14	62.59	52.40	56.05	54.22
40～44歳	4,889	4,636	9,525	3,274	3,328	6,602	66.97	71.79	69.31	59.35	61.77	60.58
45～49歳	4,606	4,586	9,192	3,328	3,371	6,699	72.25	73.51	72.88	63.02	64.90	63.97
50～54歳	5,162	5,278	10,440	3,794	4,107	7,901	73.50	77.81	75.68	65.89	66.32	66.11
55～59歳	6,010	6,264	12,274	4,627	5,027	9,654	76.99	80.25	78.65	70.15	70.83	70.50
60～64歳	4,967	5,385	10,352	4,121	4,387	8,508	82.97	81.47	82.19	75.61	76.21	75.93
65～69歳	4,205	4,811	9,016	3,518	3,965	7,483	83.66	82.42	83.00	79.45	77.11	78.21
70～74歳	3,709	4,452	8,161	3,100	3,484	6,584	83.58	78.26	80.68	79.44	75.32	77.18
75～79歳	2,804	3,723	6,527	2,223	2,643	4,866	79.28	70.99	74.55	79.04	67.39	72.17
80歳以上	2,357	5,311	7,668	1,495	2,364	3,859	63.43	44.51	50.33	65.60	45.84	51.90
計	58,790	63,901	122,691	39,596	43,561	83,157	67.35	68.17	67.78	60.00	60.16	60.08

4. 町部

抽出投票区数 47

年 齡 階層別	有権者数 (人)			投票者数 (人)			投票率 (%)			前回(H15)投票率 (%)		
	男	女	計	男	女	計	男	女	計	男	女	計
20～24歳	2,411	2,329	4,740	1,020	1,096	2,116	42.31	47.06	44.64	31.60	35.11	33.31
25～29歳	2,639	2,518	5,157	1,271	1,309	2,580	48.16	51.99	50.03	39.03	43.97	41.39
30～34歳	3,051	3,000	6,051	1,666	1,830	3,496	54.61	61.00	57.78	44.70	51.71	48.09
35～39歳	2,756	2,724	5,480	1,656	1,860	3,516	60.09	68.28	64.16	55.93	62.08	58.95
40～44歳	2,630	2,587	5,217	1,829	1,931	3,760	69.54	74.64	72.07	64.00	69.80	66.87
45～49歳	2,585	2,555	5,140	1,894	1,986	3,880	73.27	77.73	75.49	69.48	71.26	70.37
50～54歳	3,049	3,094	6,143	2,292	2,490	4,782	75.17	80.48	77.84	71.09	72.63	71.86
55～59歳	3,468	3,468	6,936	2,785	2,860	5,645	80.31	82.47	81.39	75.11	74.21	74.67
60～64歳	2,822	2,821	5,643	2,375	2,379	4,754	84.16	84.33	84.25	79.21	78.88	79.04
65～69歳	2,388	2,532	4,920	2,067	2,138	4,205	86.56	84.44	85.47	81.90	79.64	80.67
70～74歳	2,112	2,446	4,558	1,758	1,982	3,740	83.24	81.03	82.05	81.85	77.80	79.63
75～79歳	1,544	2,166	3,710	1,272	1,595	2,867	82.38	73.64	77.28	79.66	70.41	74.26
80歳以上	1,513	3,098	4,611	1,039	1,493	2,532	68.67	48.19	54.91	64.69	46.22	51.91
計	32,968	35,338	68,306	22,924	24,949	47,873	69.53	70.60	70.09	64.08	64.53	64.31

5. 村部

年 齡 階層別	有権者数 (人)			投票者数 (人)			投票率 (%)			前回(H15)投票率 (%)		
	男	女	計	男	女	計	男	女	計	男	女	計
20～24歳	1,127	1,109	2,236	494	543	1,037	43.83	48.96	46.38	37.88	38.86	38.38
25～29歳	1,259	1,223	2,482	656	716	1,372	52.10	58.54	55.28	43.34	46.29	44.80
30～34歳	1,538	1,449	2,987	897	914	1,811	58.32	63.08	60.63	52.48	57.86	55.08
35～39歳	1,247	1,287	2,534	829	936	1,765	66.48	72.73	69.65	59.30	69.21	64.31
40～44歳	1,270	1,310	2,580	929	1,038	1,967	73.15	79.24	76.24	66.42	71.19	68.74
45～49歳	1,364	1,298	2,662	1,048	1,012	2,060	76.83	77.97	77.39	70.99	75.18	72.99
50～54歳	1,681	1,641	3,322	1,342	1,335	2,677	79.83	81.35	80.58	73.51	75.52	74.46
55～59歳	1,788	1,698	3,486	1,466	1,412	2,878	81.99	83.16	82.56	75.74	78.06	76.86
60～64歳	1,306	1,399	2,705	1,091	1,205	2,296	83.54	86.13	84.88	78.79	80.90	79.83
65～69歳	1,239	1,402	2,641	1,039	1,181	2,220	83.86	84.24	84.06	81.89	83.81	82.89
70～74歳	1,213	1,482	2,695	1,021	1,237	2,258	84.17	83.47	83.78	85.41	78.64	81.69
75～79歳	965	1,297	2,262	779	987	1,766	80.73	76.10	78.07	80.06	73.00	76.00
80歳以上	963	2,038	3,001	648	1,031	1,679	67.29	50.59	55.95	65.08	48.54	53.72
計	16,960	18,633	35,593	12,239	13,547	25,786	72.16	72.70	72.45	67.32	67.58	67.46