

2000年（平成12年）海外邦人援護統計

目次

| | 頁 |
|---|----|
| I. 事件・事故等総援護件数の特徴と推移…………… | 1 |
| 1. 2000年の特徴…………… | 1 |
| 2. 事件・事故件数の推移総括表…………… | 2 |
| 3. 地域別件数の推移総括表…………… | 3 |
| 4. 2000年の取扱件数の多い在外公館上位20公館…………… | 4 |
| 5. 2000年の主な事件・事故の事例…………… | 5 |
| 6. 2000年の主な犯罪加害及びその他の事例の特徴…………… | 6 |
| 7. 2000年中に海外で邦人が被害者となった主な殺人事件…………… | 8 |
| 8. 一般犯罪による財産犯被害件数と手口…………… | 9 |
| 9. 麻薬犯罪者、疾病者、精神障害者及び行方不明者の性別・年齢別特徴…………… | 10 |
| II. 海外邦人援護統計の推移と2000年の内訳（グラフ） …… | 12 |
| III. 事件・事故等援護関係統計（全世界及び地域別内訳） …… | 17 |

平成13年（2001年）8月
外務省領事移住部邦人保護課

I. 事件・事故等援護件数の特徴と推移

1. 2000年（平成12年）の特徴

(1) 2000年における我が国在外公館等が取り扱った事件・事故総件数は、14,752件（対前年比8.7%増）となっており、これまで過去最高であった昨年の13,569件を上回り過去最高となった（総援護人数は、17,091人となり98年に次ぎ2位）。

(2) 死亡者数は、447人（対前年比3.2%減）となり前年の462人より下回った。内訳としては疾病によるものが例年どおりもっとも多く247人と全体の半数以上（55.3%）を占めており、ついで自動車事故によるものが51人（11.4%）、水難事故31人（6.9%）となっている（詳細は17頁「事件・事故報告等援護関係統計・全世界内訳参照」参照）。

(3) 内容別では、麻薬犯罪加害が59件、64人（対前年比6.3%減、4.5%減）、傷害・暴行被害が64件、76名（対前年比20.8%増、18.6%増）、詐欺被害が487件、563人（対前年比54.1%増、45.9%増）、困窮が246件、260人（対前年比1.6%減、15.3%減）、精神障害が239件、240人（対前年比11.7%増、11.6%増）となっている。

(4) 地域別では、アジア地域が5,014件（5,923人）と最も多く、次いで欧州地域4,763件（5,394人）、北米地域3,230件（3,591人）、大洋州地域905件（1,206人）、中南米地域422件（499人）、アフリカ地域256件（299人）、中東地域162件（179人）となっており過去8年間この順位は変わっていない。（詳細は3頁「地域別件数の推移総括表」及び18頁～「事件・事故等援護関係統計：地域別内訳」参照）

(5) 麻薬犯罪、精神障害、疾病及び行方不明については、年齢別、性別の統計をみると、疾病を除き前年同様、20歳代の被害が最も多い。（詳細は10頁参照）。

<件数>

| | 総件数 | アジア | 北米 | 中南米 | 欧州 | 大洋州 | 中東 | アフリカ |
|-------|-------|------|------|-----|------|-----|-----|------|
| 事故・災害 | 390 | 153 | 77 | 15 | 61 | 49 | 9 | 26 |
| 犯罪加害 | 442 | 212 | 160 | 5 | 34 | 24 | 3 | 4 |
| 犯罪被害 | 7340 | 2146 | 1141 | 282 | 3039 | 490 | 86 | 156 |
| 疾病 | 549 | 336 | 89 | 13 | 65 | 18 | 6 | 22 |
| 行方不明 | 59 | 20 | 18 | 0 | 19 | 1 | 0 | 1 |
| 安否照会 | 384 | 221 | 74 | 8 | 41 | 23 | 6 | 11 |
| その他 | 5588 | 1926 | 1671 | 99 | 1504 | 300 | 52 | 36 |
| 総数 | 14752 | 5014 | 3230 | 422 | 4763 | 905 | 162 | 256 |

<人数>

| | 総人数 | アジア | 北米 | 中南米 | 欧州 | 大洋州 | 中東 | アフリカ |
|-----------|-------|------|------|-----|------|------|-----|------|
| 事故・災害 | 791 | 287 | 119 | 36 | 138 | 179 | 11 | 21 |
| 犯罪加害 | 515 | 236 | 182 | 5 | 56 | 27 | 5 | 4 |
| 犯罪被害 | 8347 | 2411 | 1357 | 318 | 3390 | 590 | 95 | 186 |
| 疾病 | 625 | 346 | 92 | 13 | 128 | 18 | 6 | 22 |
| 行方不明 | 64 | 20 | 19 | 0 | 20 | 4 | 0 | 1 |
| 安否照会 | 406 | 234 | 76 | 8 | 47 | 24 | 6 | 11 |
| その他 | 6343 | 2389 | 1746 | 119 | 1615 | 364 | 56 | 54 |
| 総数 | 17091 | 5923 | 3591 | 499 | 5394 | 1206 | 179 | 299 |
| 内、死亡者数(人) | 447 | 203 | 119 | 16 | 59 | 27 | 10 | 13 |
| 同、負傷者数(人) | 892 | 234 | 86 | 49 | 413 | 64 | 10 | 36 |

2. 事件・事故件数の推移総括表（在外公館および交流協会（台湾）よりの報告ベース）

| 年度 年 | 総件数 | 内 容 別 件 数 | | | 総人数 | 死亡者数 | 負傷者数 | [参考] 海外渡航者数 (法務省入国管理局統計) |
|------------|-------------------------|------------------------|------------------------|------------------------|-------------------------|--------------------|---------------------|--------------------------------|
| | | 強盗・窃盗・詐欺 (被害犯罪・財産犯) | 遺失 (旅券・財布等) | その他 (事故・犯罪加害・他案件) | | | | |
| 1991 年度 | 9,688件 (前年比:5.5%減) | 5,690件 (前年比:8.6%減) | 1,940件 (前年比:0.8%減) | 2,058件 (前年比:0.6%減) | 11,646人 (前年比:6.1%減) | 307人 (内犯罪被害28人) | 290人 (内犯罪被害109人) | 10,633,777人 (前年比:3.3%減) |
| 1992 年度 | 9,037件 (前年比:6.7%減) | 5,369件 (前年比:5.6%減) | 1,850件 (前年比:4.6%減) | 1,818件 (前年比:11.7%減) | 10,468人 (前年比:10.1%減) | 334人 (内犯罪被害24人) | 368人 (内犯罪被害78人) | 11,790,699人 (前年比:10.9%増) |
| 1993 年度 | 9,637件 (前年比:6.6%増) | 5,269件 (前年比:1.9%減) | 2,306件 (前年比:24.6%増) | 2,062件 (前年比:13.4%増) | 10,530人 (前年比:0.6%増) | 384人 (内犯罪被害28人) | 275人 (内犯罪被害98人) | 11,933,620人 (前年比:1.2%増) |
| 1994 年度 | 10,812件 (前年比:12.2%増) | 5,535件 (前年比:5.0%増) | 2,539件 (前年比:10.1%増) | 2,738件 (前年比:32.8%増) | 12,213人 (前年比:16.0%増) | 343人 (内犯罪被害16人) | 336人 (内犯罪被害119人) | 13,578,934人 (前年比:13.8%増) |
| 1995 年 | 11,549件 (前年比:6.8%増) | 5,977件 (前年比:8.0%増) | 2,800件 (前年比:10.3%増) | 2,772件 (前年比:1.2%増) | 12,737人 (前年比:4.3%増) | 379人 (内犯罪被害18人) | 313人 (内犯罪被害120人) | 15,298,125人 (前年比:12.7%増) |
| 1996 年 | 12,663件 (前年比:9.6%増) | 6,490件 (前年比:8.6%増) | 3,028件 (前年比:8.1%増) | 3,145件 (前年比:13.5%増) | 15,261人 (前年比:19.8%増) | 444人 (内犯罪被害23人) | 407人 (内犯罪被害155人) | 16,694,769人 (前年比:9.1%増) |
| 1997 年 | 12,432件 (前年比:1.8%減) | 6,275件 (前年比:3.3%減) | 2,971件 (前年比:1.9%減) | 3,186件 (前年比:1.3%増) | 15,344人 (前年比:0.5%増) | 468人 (内犯罪被害29人) | 522人 (内犯罪被害161人) | 16,802,750人 (前年比:0.6%増) |
| 1998 年 | 12,818件 (前年比:3.1%増) | 6,299件 (前年比:0.4%増) | 2,825件 (前年比:4.9%減) | 3,694件 (前年比:15.9%増) | 19,898人 (前年比:29.7%増) | 480人 (内犯罪被害18人) | 464人 (内犯罪被害165人) | 15,806,218人 (前年比:5.9%減) |
| 1999 年 | 13,569件 (前年比:5.9%増) | 6,482件 (前年比:2.9%増) | 3,132件 (前年比:10.9%増) | 3,955件 (前年比:7.1%増) | 15,657人 (前年比:21.3%減) | 462人 (内犯罪被害24人) | 600人 (内犯罪被害292人) | 16,357,572人 (前年比:3.5%増) |
| 2000 年 | 14,754件 (前年比:8.7%増) | 7,132件 (前年比:10.0%増) | 3,261件 (前年比:4.1%増) | 4,361件 (前年比:10.3%増) | 17,141人 (前年比:9.5%増) | 439人 (内犯罪被害19人) | 881人 (内犯罪被害545人) | 17,818,590人 (前年比:8.9%増) |

注 (1) 海外渡航者数は歴年。邦人援護件数は1994年度（平成6年度）までは会計年度ごと、1995年（平成7年）以降は歴年ごとに取りまとめたもの。

(2) 死亡者数、負傷者数には、犯罪被害によるもののほか、事故や疾病によるもの、自殺等が含まれる。

3. 地域別件数の推移総括表

| 年度 年 | アジア | | 北米 | | 中南米 | | 欧州 | | 大洋州 | | 中近東 | | アフリカ | | 総数 | |
|------------|-----------------|------------------|-----------------|-----------------|---------------|---------------|-----------------|-----------------|---------------|-----------------|---------------|---------------|---------------|----------------|------------------|------------------|
| | 件数 | 人数 | 件数 | 人数 | 件数 | 人数 | 件数 | 人数 | 件数 | 人数 | 件数 | 人数 | 件数 | 人数 | 件数 | 人数 |
| 1991 年度 | 2,839 2.9%減 | 3,397 10.2%減 | 2,785 2.3%減 | 3,660 15.5%増 | 302 1.3%減 | 444 16.1%減 | 3,103 7.8%減 | 3,358 9.3%減 | 397 17.1%減 | 488 1.8%減 | 85 2.3%減 | 86 4.4%減 | 177 25.9%減 | 213 66.4%減 | 9,688 5.5%減 | 11,646 6.1%減 |
| 1992 年度 | 2,558 9.9%減 | 3,055 10.1%減 | 2,540 8.8%減 | 2,874 21.5%減 | 276 8.6%減 | 376 15.3%減 | 2,902 6.5%減 | 3,249 3.2%減 | 445 12.1%増 | 510 4.5%増 | 125 47.1%増 | 144 67.4%増 | 191 7.9%増 | 260 22.1%増 | 9,037 6.7%減 | 10,468 10.1%減 |
| 1993 年度 | 3,135 22.6%増 | 3,253 6.5%増 | 2,470 2.8%減 | 2,821 1.8%減 | 334 21.0%増 | 480 27.7%増 | 3,017 4.0%増 | 3,199 1.5%減 | 369 17.1%減 | 417 18.2%減 | 99 20.8%減 | 108 25.0%減 | 213 11.5%増 | 252 3.1%減 | 9,637 6.6%増 | 10,530 0.6%増 |
| 1994 年度 | 3,689 17.7%増 | 4,244 30.5%増 | 2,420 2.0%減 | 2,750 2.5%減 | 363 8.7%増 | 441 8.1%減 | 3,529 17.0%増 | 3,846 20.2%増 | 471 27.6%増 | 551 32.1%増 | 101 2.0%増 | 105 2.8%減 | 239 12.2%増 | 276 9.5%増 | 10,812 12.2%増 | 12,213 16.0%増 |
| 1995 年 | 4,059 10.0%増 | 4,350 2.5%増 | 2,612 7.9%増 | 2,930 6.5%増 | 400 10.2%増 | 472 7.0%増 | 3,656 3.6%増 | 4,063 5.6%増 | 496 5.3%増 | 554 0.5%増 | 94 6.9%減 | 100 4.8%減 | 232 2.9%減 | 268 2.9%減 | 11,549 6.8%増 | 12,737 4.3%増 |
| 1996 年 | 4,351 7.2%増 | 4,842 11.3%増 | 2,939 12.5%増 | 3,351 14.4%増 | 381 4.8%減 | 930 97.0%増 | 4,053 10.9%増 | 4,481 10.3%増 | 514 3.6%増 | 961 73.5%増 | 135 43.6%増 | 160 60.0%増 | 290 25.0%増 | 536 100.0%増 | 12,663 9.6%増 | 15,261 19.8%増 |
| 1997 年 | 4,099 5.8%減 | 5,631 16.3%増 | 2,855 2.9%減 | 3,303 1.4%減 | 377 1.0%減 | 470 49.5%減 | 4,054 0.0%増 | 4,537 1.2%増 | 601 16.9%増 | 782 18.6%減 | 173 28.1%増 | 240 50.0%増 | 273 5.9%減 | 381 28.9%減 | 12,432 1.8%減 | 15,344 0.5%増 |
| 1998 年 | 4,296 4.8%増 | 10,318 83.2%増 | 2,805 1.8%減 | 3,147 4.7%減 | 380 0.8%増 | 484 3.0%増 | 4,261 5.1%増 | 4,602 1.4%増 | 699 16.3%増 | 797 1.9%増 | 136 21.4%減 | 173 27.9%減 | 241 11.7%減 | 377 1.0%減 | 12,818 3.1%増 | 19,898 29.7%増 |
| 1999 年 | 4,717 9.8%増 | 5,420 47.5%減 | 3,042 8.4%増 | 3,510 11.5%増 | 414 8.9%増 | 567 17.1%増 | 4,238 0.5%減 | 4,798 4.3%増 | 718 2.7%増 | 827 3.8%増 | 171 25.7%増 | 188 8.7%増 | 269 11.6%増 | 347 8.0%減 | 13,569 5.9%増 | 15,657 21.3%減 |
| 2000 年 | 5,015 6.3%増 | 5,943 9.6%増 | 3,230 6.2%増 | 3,595 2.4%増 | 423 2.2%増 | 501 11.6%減 | 4,763 12.4%増 | 5,403 12.6%増 | 905 26.0%増 | 1,207 45.9%増 | 162 5.3%減 | 180 4.3%減 | 256 4.8%減 | 312 10.1%減 | 14,754 8.7%増 | 17,141 9.5%増 |

注：下段は対前年比

4. 2000年（平成12年）の取扱件数の多い在外公館上位20公館

| 順位 | 在外公館名 | 件数 | 順位 | 在外公館名 | 件数 |
|----|-------------------|--------|----|------------------|-------|
| 1 | 在タイ日本国大使館 | 1593 件 | 11 | 在スペイン日本国大使館 | 405 件 |
| 2 | 在フランス日本国大使館 | 1294 件 | 12 | 在ミラノ日本国総領事館 | 377 件 |
| 3 | 在連合王国日本国大使館 | 795 件 | 13 | 在イタリア日本国大使館 | 365 件 |
| 4 | 在ロス・アンジェルス日本国総領事館 | 744 件 | 14 | 在マレーシア日本国大使館 | 316 件 |
| 5 | 在フィリピン日本国大使館 | 593 件 | 15 | 在中華人民共和国日本国大使館 | 297 件 |
| 6 | 在サン・フランシスコ日本国総領事館 | 438 件 | 16 | 在ヴァンクーヴァー日本国総領事館 | 289 件 |
| 7 | 在大韓民国日本国大使館 | 433 件 | 17 | 在上海日本国総領事館 | 258 件 |
| 8 | 在ニュー・ヨーク日本国総領事館 | 425 件 | 18 | 在バルセロナ日本国総領事館 | 224 件 |
| 9 | 在シドニー日本国総領事館 | 412 件 | 19 | 在オランダ日本国大使館 | 171 件 |
| 10 | 在ホノルル日本国総領事館 | 410 件 | 20 | 在シンガポール日本国大使館 | 164 件 |

(参考) 交流協会台北事務所：169件

5. 2000年（平成12年）の主な事件・事故の事例

(1) 事故・災害

| | | |
|-------------|--------|--|
| 航空機事故 | 00年11月 | 台北国際空港において台北発ロス・アンジェルズ行きシンガポール航空機が離陸に失敗し墜落、爆発火災を起こし、邦人男性1名が死亡した。 |
| 列車事故 | 00年 2月 | オランダ・アムステルダム発スイス・バーゼル行き国際旅客列車がドイツ・ケルン郊外で脱線事故を起こし、邦人2名が負傷した。 |
| | 00年 6月 | ドイツ・バイエルン州のトンネル内で登山電車同士が正面衝突し、邦人2名が負傷した。 |
| | 00年11月 | オーストリア・ザルツブルグ近郊のスキー場でケーブルカーがトンネル内で火災を起こし、邦人10名が死亡した。 |
| 登山事故 | 00年 1月 | アルゼンティン・アコンカグア山に単独登山中の邦人が同山の4、200メートルの地点で死亡した。 |
| | 00年11月 | メキシコ・シトラルテペトル山に現地ガイドとともに登っていた邦人が下山時に滑落し死亡した。 |
| レジャー・スポーツ事故 | 00年 5月 | パラオ・ジャーマン・チャンネルにおいてダイビングをしていた邦人男性1名が行方不明となった。 |
| | 00年 7月 | ラオス・バンビエン付近の川においてタイヤ・チューブを浮き輪にして川下りをしていた邦人男性1名が樹木に激突し死亡した。 |
| | 00年10月 | オーストリア・グラーツ近郊で、ハンググライダーが墜落し邦人女性1名が死亡した。 |
| 交通事故 | 00年 1月 | スペイン・バルセロナで歩行中の邦人男性が二輪車に撥ねられ重体となった。 |
| | 00年 4月 | 豪州・アデレード市北東約200キロのフリーウェイで大型トラックと軽自動車接触事故を起こし、軽自動車の後部座席に乗っていた邦人女性1名が死亡した。 |
| | 00年 4月 | スペイン・サラエゴで邦人女性2名が乗っていた乗用車が道路をはずれ転倒、2名とも死亡した。 |
| | 00年 5月 | ハワイ・オアフ島マイリ地区で邦人女性旅行者6名が乗車したワゴン車が対向車線をはみ出した乗用車と衝突し、邦人女性1名が死亡し、同5名が重軽傷を負った。 |
| | 00年 6月 | 中国・福建省において邦人3名を含む8名が乗車する自動車が崖から転落し、邦人女性2名が死亡、邦人男性1名が負傷した。 |
| | 00年 6月 | イラン・ケルマン州において出張中の邦人男性1名が交通事故に遭遇し、死亡した。 |
| | 00年 6月 | 米国・サン・フランシスコ近郊において邦人男性2名が乗車するレンタカーが交通事故に遭遇し、両名とも死亡した。 |
| | 00年 9月 | ケニア・ナイロビにおいて邦人女性2名を含む7名が乗車した四輪駆動車が交通事故に遭遇し、乗車していた邦人1名が死亡、1名が負傷した。 |
| | 00年10月 | スペイン・グラナダ付近で、邦人旅行者11名を乗せた観光バスがトラックと衝突し、11名が軽傷を負った。 |
| | 00年12月 | エジプト・ルクソールにて、邦人旅行者1名が自転車にて走行中、車と衝突し、死亡した。 |
| 船舶事故 | 00年 3月 | メキシコ・ティファナ沖において米国US DAVIS校所属の調査船が転覆し、乗船していた邦人3名のうち2名が死亡、一名が行方不明となった。 |

(2) 戦闘・暴動

- 00年 1月 インドネシア・ロンボク島で暴徒が教会を襲撃する騒擾事件が発生したため、多数の邦人が島外へ避難した。
- 00年 4月 ジンバブエで、6月下旬の国会選挙を挟む4月から7月にかけて、退役軍人が白人所有の農場を襲撃、1600カ所の農場を占拠し、30人の死者を出した。
- 00年 5月 フィジーで、先住民武装グループによる国会選挙と人質事件が発生、治安情勢が急激に悪化し、多数の邦人が同国内の安全な場所または国外へ避難した。
- 00年 6月 ソロモンで、部族間の武力衝突が拡大し、空港が閉鎖されるなど治安情勢が急激に悪化し、邦人63人が国外へ避難した。
- 00年 7月 象牙海岸で、政治、部族、宗教的対立を背景に、一部兵士による反乱と強奪事件が起きた。その後大統領選挙や国政選挙があり、治安情勢の悪化が予想されたことから、多数の日本人が国外へ避難した。
- 00年 9月 ギニアのリベリア、シエラレオネとの国境付近で、武装グループによる襲撃事件が起こり、国連職員が殺害されるなど治安が急激に悪化し、地方に滞在する邦人が首都へ一時避難した。

(3) 犯罪被害

殺人・同未遂 誘拐

(2000年中に海外で邦人が被害者となった主な殺人事件一覧(P8)参照)

- 00年 1月 ブラジル・マナオスにおいて、邦人男性が自宅前にて、拳銃を所持した3人組に拉致され、一味の運転する車両にて、約2時間市内を連れ回されたが、途中、交通事故を起こし、解放された。
- 00年11月 ラゴス国際空港にて、邦人男性等が拉致されたが事件発生後間もなく、現地警察に無事保護された。
- 00年12月 フィリピンにおいて、邦人男性が自宅前に警察官を名乗る4人組に車両により連れ去られた。犯人グループは同人の知人に対し、身代金を支払うように要求したが、約25時間後、犯人グループより解放され無事現地警察当局に保護された。

強盗・同未遂 窃盗・同未遂 詐欺・同未遂 その他 テロ

(一般犯罪者による財産犯被害の特徴(P9)参照)

- 00年 4月 グアテマラ、ウエウエテナンゴ県において「秘境ツアー」に参加していた邦人19名のうち1名が現地住民に暴行・投石を受け死亡。
- 00年 7月 ソロモン諸島海域で日本人乗組員2名を含む37名乗組員漁船が武装した3人組に乗っ取られる。
- 00年 9月 カタル発ヨルダン行きのカタル機がハイジャックされ、サウディアラビア北部に着陸。邦人乗客4名が搭乗していたが無事であった。
- 00年 9月 中国、モンゴル自治区包頭発北京行きの国内線航空機がハイジャックされ、山東省済南に着陸。邦人乗客2名が搭乗していたが無事であった。

6. 2000年（平成12年）の主な犯罪加害及びその他の事例の特徴

（1）犯罪加害

出入国・査証関係犯罪 不法滞在、不法入国等の出入国管理法違反。旅券・査証の偽変造事犯等。

麻薬犯罪 （麻薬犯罪者の傾向と詳細は、麻薬犯罪者の性別・年齢別特徴（P10）参照）

（2）その他の事例

疾病

精神障害

（精神障害者の性別・年齢別特徴（P10）参照）

遺失

タクシー内の置き忘れ等の本人の不注意によるものが大半。

出入国・査証関係

在留邦人、邦人旅行者が移民局等とのトラブルを起こしたケース。逮捕或いは国外退去措置をうけるに至った場合には犯罪加害にて集計。

所在調査

遺産相続、不動産登記、用地買収等のため、海外に転居した親族に連絡を取る必要がある場合、弁護士法23条の2による照会、官公庁及び三親等以内の親族よりの所在調査依頼がある。

7. 2000年中に海外で邦人が被害者となった主な殺人事件

| 発生日 | 発生国 | 内 容 |
|----------|-------|---|
| 00/02/19 | トルコ | ブルザ県イズニックにおいて邦人男性の遺体が発見された。現在、容疑者の裁判が継続中。 |
| 00/04/26 | フィリピン | パサイ市ブームナブル遊園地近くの草むらで心臓付近に銃痕のある邦人男性の遺体が発見された。 |
| 00/04/29 | グアテマラ | ウイテナコ県トリス・サトス・ケマタン市において邦人旅行会社主催ツアー旅行参加中の邦人観光客が現地住民とのトラブルに遭遇し、邦人男性1名が死亡した。 |
| 00/ 5/ 8 | ラオス | ヴィエンチャン市内のゲストハウスにおいて、邦人女性の遺体が発見された。遺体は首を絞められた痕があり、室内が荒らされていることから、現地警察は強盗にあったものとして捜査中。 |
| 00/ 5/10 | 米国 | NY市クイーンズに居住していた邦人女性が、何者かに路上で銃撃の上、殺害された。 |
| 00/05/12 | 中国 | 上海市内のホテルにおいて4月より上海に出張していた会社員の他殺遺体が発見された。 |
| 00/06/16 | タイ | シラチャで、邦人男性がバイクに乗ったタイ人らしき男性2名により殴打され、その後病院で死亡した。 |
| 00/06/23 | 豪州 | クイーンズランド州チルダースにおいて、バックパッカーホテルが放火され、邦人男性が焼死した。 |
| 00/07/26 | フィリピン | レイテ州の自宅で邦人男性が義弟（比国籍）に刺殺された。 |
| 00/08/19 | 米国 | オレゴン州ポートランド近郊にて邦人男性の白骨死体が発見され、その後の検死結果で他殺であったことが判明した。 |
| 00/08/29 | フィリピン | ブラカン州の自宅で邦人男性の窒息死体が発見された。 |
| 00/09/27 | 米国 | ヴァーモント州ヴァーリントン市近郊 Winooski 市において邦人女性が路上で死亡しているのが発見され、警察は他殺と断定、容疑者を拘束した。 |
| 00/10/ 2 | 米国 | カリフォルニア州において邦人妻子が邦人男性に殺害された容疑で逮捕された。本事件は9月21日サンペドロ付近の海底において邦人母子と思われる遺体が発見（11月16日検視局確認）されたことから現地警察が捜査を行っていたもの。 |
| 00/11/ 2 | フィリピン | 出張のため訪比した邦人男性が行方不明となり、その後同国バタンガス州ナスブの路上において遺体で発見された。 |
| 00/11/22 | 米国 | ロスアンゼルス市内の路上で放置されていた大型トランクの中より、ロープで絞殺された邦人女性の遺体が発見された。 |
| 00/12/ 1 | マレーシア | コタキナバル市内の集合住宅内においてクアラルンプール在住の邦人男性の遺体が発見された。 |

8. 一般犯罪による財産犯（窃盗・強盗・詐欺）被害件数と手口

| 区分 | 件数 | 地域別 | | | | | | | 人数 | 性別 | | | 年齢 | | | | | | | |
|-------|---------------|-------|-------|-------|-----|-------|-----|------|-----|-------|-------|-------|-------|-------|-------|-------|-------|-------|-----|-------|
| | | アジア | 北米 | 中南米 | 欧州 | 大洋州 | 中近東 | アフリカ | | 男性 | 女性 | 不明 | 19歳以下 | 20～29 | 30～39 | 40～49 | 50～59 | 60歳以上 | 不明 | |
| 窃盗 | 置き引き／レストラン | 649 | 151 | 156 | 16 | 292 | 28 | 1 | 5 | 733 | 383 | 337 | 13 | 26 | 166 | 118 | 115 | 127 | 93 | 88 |
| | 置き引き／空港 | 245 | 35 | 85 | 4 | 97 | 23 | 1 | 0 | 279 | 188 | 90 | 1 | 15 | 30 | 54 | 50 | 64 | 41 | 25 |
| | 置き引き／ホテル | 358 | 77 | 120 | 7 | 122 | 30 | 0 | 2 | 423 | 257 | 163 | 3 | 12 | 72 | 60 | 67 | 98 | 67 | 47 |
| | 置き引き／デパート | 57 | 25 | 9 | 1 | 18 | 4 | 0 | 0 | 71 | 35 | 36 | 0 | 6 | 21 | 14 | 7 | 9 | 8 | 6 |
| | 置き引き／列車・長距離バス | 220 | 55 | 20 | 7 | 131 | 5 | 0 | 2 | 241 | 154 | 85 | 2 | 12 | 88 | 32 | 25 | 24 | 10 | 50 |
| | 置き引き／路上・地下鉄 | 89 | 15 | 20 | 3 | 46 | 4 | 1 | 0 | 103 | 66 | 36 | 1 | 5 | 35 | 14 | 11 | 12 | 7 | 19 |
| | 置き引き／その他 | 435 | 66 | 107 | 8 | 207 | 41 | 2 | 4 | 465 | 275 | 187 | 3 | 30 | 176 | 63 | 45 | 60 | 24 | 77 |
| | スリ／話しかけ | 277 | 31 | 55 | 10 | 157 | 19 | 3 | 2 | 314 | 182 | 131 | 1 | 17 | 88 | 50 | 45 | 37 | 35 | 42 |
| | スリ／道案内依頼 | 133 | 107 | 4 | 0 | 20 | 2 | 0 | 0 | 137 | 119 | 17 | 1 | 7 | 75 | 21 | 15 | 12 | 4 | 3 |
| | スリ／子供のスリ集団 | 51 | 7 | 0 | 1 | 41 | 0 | 0 | 2 | 53 | 22 | 31 | 0 | 3 | 17 | 11 | 6 | 6 | 7 | 3 |
| | スリ／集団スリ | 268 | 45 | 20 | 11 | 180 | 6 | 2 | 4 | 290 | 162 | 127 | 1 | 9 | 72 | 40 | 35 | 48 | 51 | 35 |
| | スリ／ケチャップスリ | 36 | 1 | 7 | 4 | 22 | 2 | 0 | 0 | 38 | 26 | 12 | 0 | 1 | 10 | 4 | 6 | 9 | 6 | 2 |
| | スリ／その他 | 1,306 | 378 | 74 | 44 | 728 | 58 | 7 | 17 | 1,393 | 666 | 719 | 8 | 64 | 449 | 209 | 123 | 167 | 176 | 205 |
| | 車上狙い | 587 | 86 | 231 | 20 | 168 | 68 | 2 | 12 | 741 | 520 | 212 | 9 | 38 | 229 | 171 | 116 | 86 | 23 | 78 |
| 空き巣 | 371 | 134 | 71 | 22 | 64 | 57 | 7 | 16 | 429 | 275 | 148 | 6 | 32 | 171 | 78 | 42 | 32 | 35 | 39 | |
| ひったくり | 414 | 142 | 24 | 12 | 214 | 14 | 2 | 6 | 456 | 155 | 293 | 8 | 19 | 130 | 82 | 57 | 70 | 48 | 50 | |
| その他 | 86 | 40 | 13 | 6 | 15 | 9 | 0 | 3 | 94 | 61 | 32 | 1 | 8 | 23 | 21 | 9 | 5 | 11 | 17 | |
| 強盗 | 強奪／バイク | 3 | 2 | 0 | 0 | 1 | 0 | 0 | 3 | 3 | 0 | 0 | 0 | 1 | 1 | 0 | 0 | 0 | 1 | |
| | 強奪／車 | 51 | 5 | 14 | 4 | 6 | 16 | 1 | 5 | 69 | 47 | 14 | 8 | 1 | 28 | 12 | 5 | 8 | 1 | |
| | 強奪／その他 | 562 | 57 | 17 | 56 | 366 | 21 | 8 | 37 | 648 | 376 | 255 | 17 | 6 | 254 | 124 | 67 | 73 | 32 | |
| | 睡眠薬強盗 | 144 | 88 | 0 | 2 | 23 | 0 | 27 | 4 | 151 | 138 | 13 | 0 | 6 | 112 | 16 | 3 | 4 | 1 | |
| | 侵入強盗 | 270 | 99 | 39 | 27 | 35 | 43 | 6 | 21 | 327 | 193 | 119 | 15 | 20 | 121 | 48 | 45 | 26 | 26 | |
| | カージャック | 6 | 4 | 0 | 1 | 1 | 0 | 0 | 0 | 45 | 11 | 0 | 34 | 0 | 0 | 0 | 0 | 2 | 8 | |
| | 羽交い締め強盗 | 25 | 6 | 0 | 5 | 10 | 3 | 0 | 1 | 30 | 16 | 13 | 1 | 0 | 17 | 5 | 2 | 0 | 2 | |
| | その他 | 1 | 0 | 0 | 1 | 0 | 0 | 0 | 0 | 2 | 1 | 1 | 0 | 0 | 0 | 0 | 0 | 0 | 2 | |
| 詐欺 | いかさま賭博 | 126 | 124 | 0 | 0 | 0 | 2 | 0 | 0 | 136 | 84 | 48 | 4 | 1 | 74 | 8 | 3 | 0 | 1 | |
| | 暴力キャッチパー | 6 | 4 | 0 | 0 | 2 | 0 | 0 | 0 | 10 | 6 | 0 | 4 | 0 | 1 | 2 | 0 | 0 | 0 | |
| | 宝石詐欺 | 78 | 77 | 0 | 0 | 0 | 1 | 0 | 0 | 93 | 50 | 39 | 4 | 0 | 59 | 13 | 1 | 1 | 0 | |
| | 偽警官・ガイド | 55 | 25 | 0 | 3 | 12 | 1 | 10 | 3 | 72 | 53 | 14 | 5 | 0 | 19 | 10 | 9 | 7 | 4 | |
| | 寸借詐欺 | 75 | 42 | 10 | 0 | 12 | 8 | 1 | 2 | 84 | 52 | 29 | 3 | 0 | 38 | 9 | 3 | 10 | 3 | |
| | その他 | 148 | 85 | 17 | 3 | 28 | 9 | 2 | 4 | 169 | 112 | 53 | 4 | 12 | 52 | 28 | 18 | 11 | 11 | |
| | 合計 | 7,132 | 2,014 | 1,113 | 278 | 3,018 | 474 | 83 | 152 | 8,099 | 4,688 | 3,254 | 157 | 350 | 2,628 | 1,318 | 930 | 998 | 737 | 1,138 |

区分の説明：「窃盗」の「その他」欄は、主にデパート、ビーチ、公園、ゲームセンター、駅構内等。

「スリ」被害のほとんどは無意識のうちに被害にあっており、具体的手口等の細分化が困難であるので、スリ被害の大半はその他欄に記載した。

上記「強盗」「強奪」の「その他」欄は、そのほとんどが数名の集団による強奪被害。

- ※主な手口
- (1) 窃盗（スリ被害）：東南アジアにおいて、タクシーに乗車中の女性が道案内を依頼するふりをして邦人男性（主に20代）に声をかけ、社内に乗車させた後、マッサージを行うふりをして貴重品を奪う。
 - (2) 詐欺（宝石詐欺）：東南アジアを中心に20～30代の邦人を標的に高価な宝石を売りつける。
 - (3) 強盗（強奪）：欧州地域を中心として、路上（観光地周辺）、駅構内等において、特に単独旅行者および女性グループを標的に数名のグループが所持品を強奪する。

9. 麻薬犯罪者、疾病者、精神障害者、行方不明者及び安否照会者の性別・年齢別特徴

麻薬犯罪者の性別・年齢別特徴

| 地域名 | 総人数 | 性別 | | | 年齢別 | | | | | | | 滞在形態 | | |
|--------|-----|----|----|----|-------|-------|-------|-------|-------|-------|----|------|-----|----|
| | | 男性 | 女性 | 不明 | 19歳以下 | 20～29 | 30～39 | 40～49 | 50～59 | 60歳以上 | 不明 | 在留邦人 | 旅行者 | 不明 |
| アジア地域 | 43 | 39 | 3 | 1 | 2 | 14 | 18 | 7 | 1 | 0 | 1 | 26 | 16 | 1 |
| 北米地域 | 7 | 6 | 1 | 0 | 0 | 4 | 0 | 2 | 0 | 0 | 1 | 6 | 1 | 0 |
| 中南米地域 | 4 | 3 | 1 | 0 | 0 | 2 | 0 | 1 | 0 | 0 | 1 | 4 | 0 | 0 |
| 欧州地域 | 3 | 3 | 0 | 0 | 1 | 1 | 0 | 1 | 0 | 0 | 0 | 3 | 0 | 0 |
| 大洋州地域 | 5 | 4 | 1 | 0 | 0 | 2 | 2 | 0 | 1 | 0 | 0 | 5 | 0 | 0 |
| 中東地域 | 0 | 0 | 0 | 0 | 0 | 0 | 0 | 0 | 0 | 0 | 0 | 0 | 0 | 0 |
| アフリカ地域 | 2 | 1 | 1 | 0 | 0 | 2 | 0 | 0 | 0 | 0 | 0 | 1 | 1 | 0 |
| 合計 | 64 | 56 | 7 | 1 | 3 | 25 | 20 | 11 | 2 | 0 | 3 | 45 | 18 | 1 |

疾病者の性別・年齢別特徴

| 地域名 | 総人数 | 性別 | | | 年齢別 | | | | | | | 滞在形態 | | |
|--------|-----|-----|-----|----|-------|-------|-------|-------|-------|-------|-----|------|-----|----|
| | | 男性 | 女性 | 不明 | 19歳以下 | 20～29 | 30～39 | 40～49 | 50～59 | 60歳以上 | 不明 | 在留邦人 | 旅行者 | 不明 |
| アジア地域 | 346 | 248 | 88 | 10 | 29 | 27 | 41 | 48 | 50 | 98 | 53 | 282 | 64 | 0 |
| 北米地域 | 92 | 59 | 32 | 1 | 4 | 11 | 7 | 9 | 12 | 43 | 6 | 59 | 33 | 0 |
| 中南米地域 | 13 | 10 | 3 | 0 | 0 | 2 | 0 | 2 | 1 | 6 | 2 | 12 | 1 | 0 |
| 欧州地域 | 128 | 46 | 39 | 43 | 2 | 7 | 2 | 6 | 16 | 37 | 58 | 42 | 86 | 0 |
| 大洋州地域 | 18 | 13 | 5 | 0 | 0 | 5 | 2 | 0 | 4 | 5 | 2 | 13 | 5 | 0 |
| 中東地域 | 6 | 4 | 2 | 0 | 0 | 2 | 1 | 0 | 1 | 2 | 0 | 2 | 4 | 0 |
| アフリカ地域 | 22 | 19 | 3 | 0 | 0 | 5 | 4 | 2 | 4 | 4 | 3 | 15 | 7 | 0 |
| 合計 | 625 | 399 | 172 | 54 | 35 | 59 | 57 | 67 | 88 | 195 | 124 | 425 | 200 | 0 |

精神障害者の性別・年齢別特徴

| 地域名 | 総人数 | 性別 | | | 年齢別 | | | | | | | 滞在形態 | | |
|--------|-----|-----|-----|----|-------|-------|-------|-------|-------|-------|----|------|-----|----|
| | | 男性 | 女性 | 不明 | 19歳以下 | 20～29 | 30～39 | 40～49 | 50～59 | 60歳以上 | 不明 | 在留邦人 | 旅行者 | 不明 |
| アジア地域 | 66 | 46 | 19 | 1 | 3 | 24 | 16 | 13 | 3 | 5 | 2 | 46 | 20 | 0 |
| 北米地域 | 75 | 35 | 40 | 0 | 2 | 23 | 14 | 10 | 10 | 5 | 11 | 64 | 11 | 0 |
| 中南米地域 | 4 | 1 | 3 | 0 | 0 | 2 | 0 | 0 | 0 | 0 | 2 | 4 | 0 | 0 |
| 欧州地域 | 69 | 29 | 40 | 0 | 2 | 16 | 15 | 7 | 7 | 3 | 19 | 61 | 8 | 0 |
| 大洋州地域 | 11 | 7 | 4 | 0 | 0 | 4 | 3 | 0 | 4 | 0 | 0 | 10 | 1 | 0 |
| 中東地域 | 13 | 1 | 12 | 0 | 0 | 9 | 0 | 2 | 1 | 0 | 1 | 12 | 1 | 0 |
| アフリカ地域 | 2 | 1 | 1 | 0 | 0 | 1 | 1 | 0 | 0 | 0 | 0 | 2 | 0 | 0 |
| 合計 | 240 | 120 | 119 | 1 | 7 | 79 | 49 | 32 | 25 | 13 | 35 | 199 | 41 | 0 |

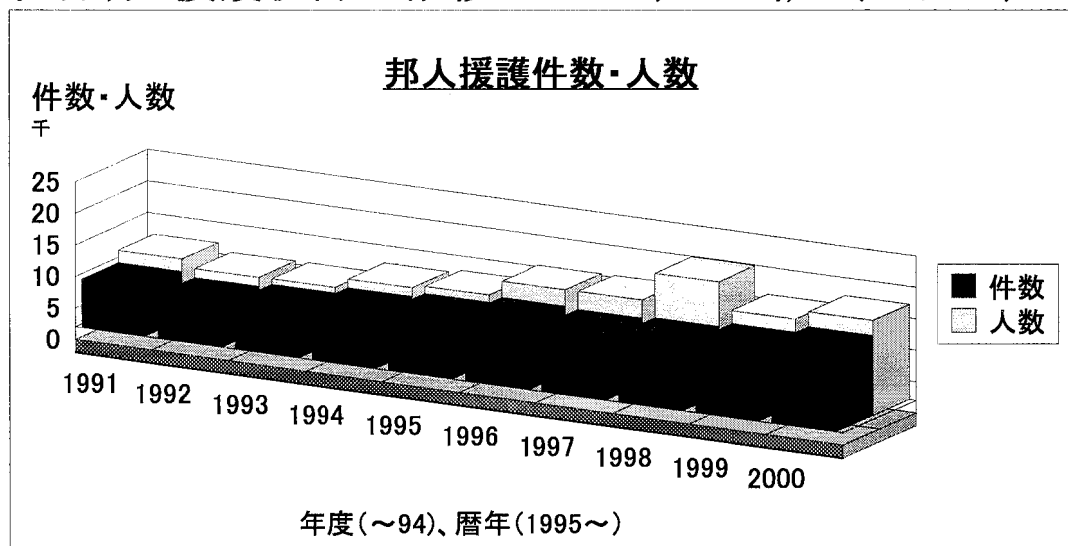
行方不明者の性別・年齢別特徴

| 地域名 | 総人数 | 性別 | | | 年齢別 | | | | | | | 滞在形態 | | |
|--------|-----|----|----|----|-------|-------|-------|-------|-------|-------|----|------|-----|----|
| | | 男性 | 女性 | 不明 | 19歳以下 | 20～29 | 30～39 | 40～49 | 50～59 | 60歳以上 | 不明 | 在留邦人 | 旅行者 | 不明 |
| アジア地域 | 20 | 13 | 7 | 0 | 4 | 4 | 3 | 3 | 0 | 1 | 5 | 15 | 5 | 0 |
| 北米地域 | 19 | 15 | 4 | 0 | 1 | 5 | 4 | 4 | 2 | 0 | 3 | 16 | 3 | 0 |
| 中南米地域 | 0 | 0 | 0 | 0 | 0 | 0 | 0 | 0 | 0 | 0 | 0 | 0 | 0 | 0 |
| 欧州地域 | 20 | 8 | 12 | 0 | 2 | 10 | 0 | 1 | 0 | 3 | 4 | 14 | 6 | 0 |
| 大洋州地域 | 4 | 4 | 0 | 0 | 0 | 0 | 0 | 0 | 0 | 0 | 4 | 4 | 0 | 0 |
| 中東地域 | 0 | 0 | 0 | 0 | 0 | 0 | 0 | 0 | 0 | 0 | 0 | 0 | 0 | 0 |
| アフリカ地域 | 1 | 0 | 1 | 0 | 1 | 0 | 0 | 0 | 0 | 0 | 0 | 1 | 0 | 0 |
| 合計 | 64 | 40 | 24 | 0 | 8 | 19 | 7 | 8 | 2 | 4 | 16 | 50 | 14 | 0 |

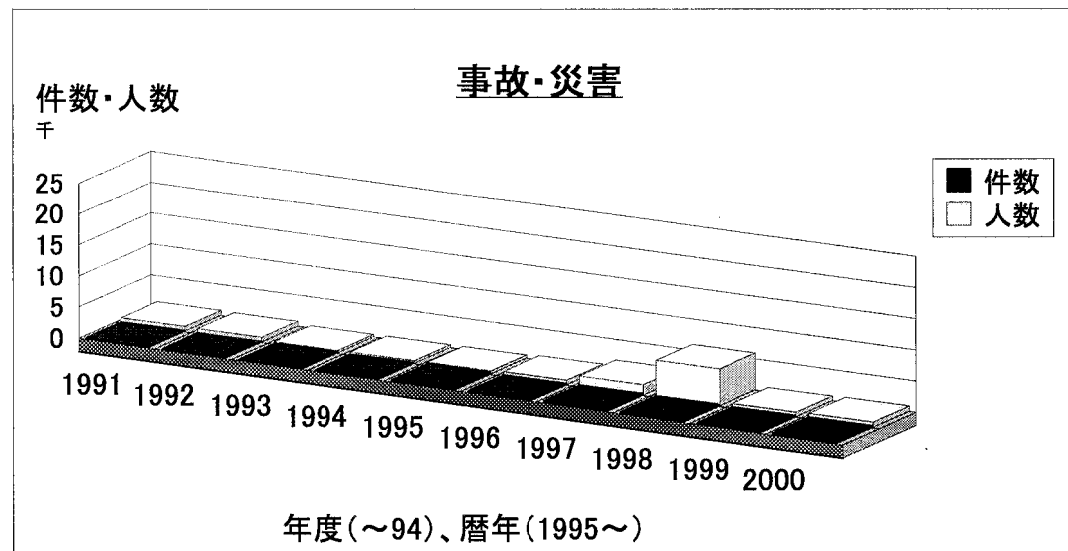
安否照会者の性別・年齢別特徴

| 地域名 | 総人数 | 性別 | | | 年齢別 | | | | | | | 滞在形態 | | |
|--------|-----|-----|-----|----|-------|-------|-------|-------|-------|-------|----|------|-----|----|
| | | 男性 | 女性 | 不明 | 19歳以下 | 20～29 | 30～39 | 40～49 | 50～59 | 60歳以上 | 不明 | 在留邦人 | 旅行者 | 不明 |
| アジア地域 | 235 | 161 | 70 | 4 | 20 | 89 | 28 | 29 | 20 | 13 | 36 | 146 | 87 | 2 |
| 北米地域 | 76 | 38 | 38 | 0 | 3 | 24 | 13 | 4 | 7 | 8 | 17 | 70 | 6 | 0 |
| 中南米地域 | 8 | 5 | 3 | 0 | 1 | 2 | 0 | 2 | 1 | 0 | 2 | 7 | 0 | 1 |
| 欧州地域 | 47 | 18 | 27 | 2 | 1 | 12 | 8 | 2 | 0 | 2 | 22 | 37 | 10 | 0 |
| 大洋州地域 | 24 | 15 | 9 | 0 | 1 | 14 | 2 | 1 | 1 | 3 | 2 | 23 | 1 | 0 |
| 中東地域 | 6 | 0 | 5 | 1 | 0 | 2 | 0 | 0 | 0 | 0 | 4 | 6 | 0 | 0 |
| アフリカ地域 | 11 | 8 | 3 | 0 | 1 | 5 | 2 | 1 | 1 | 0 | 1 | 7 | 4 | 0 |
| 合計 | 407 | 245 | 155 | 7 | 27 | 148 | 53 | 39 | 30 | 26 | 84 | 296 | 108 | 3 |

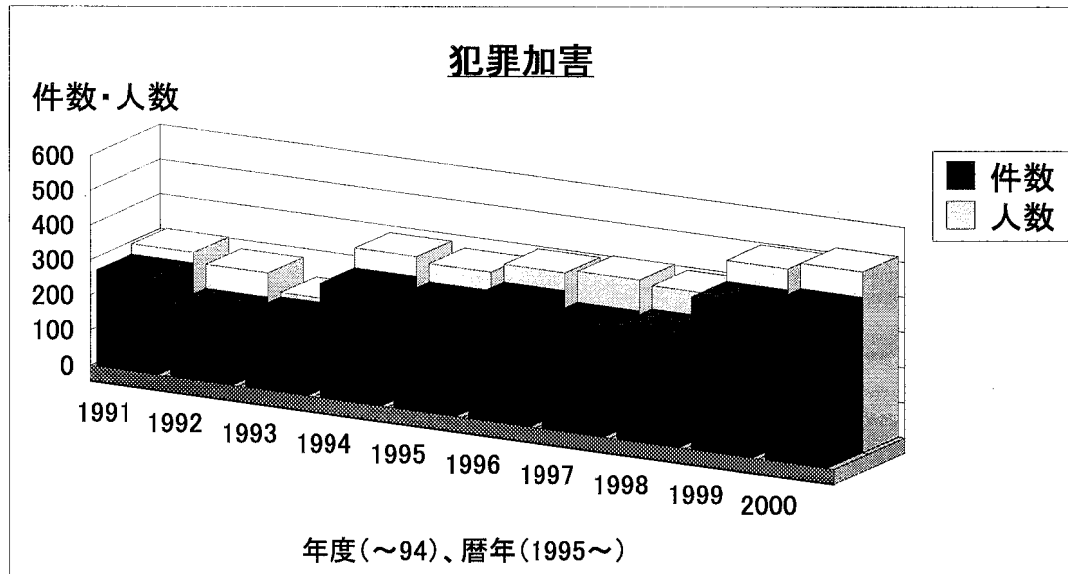
II. 海外邦人援護統計の推移と2000年の内訳 (グラフ)



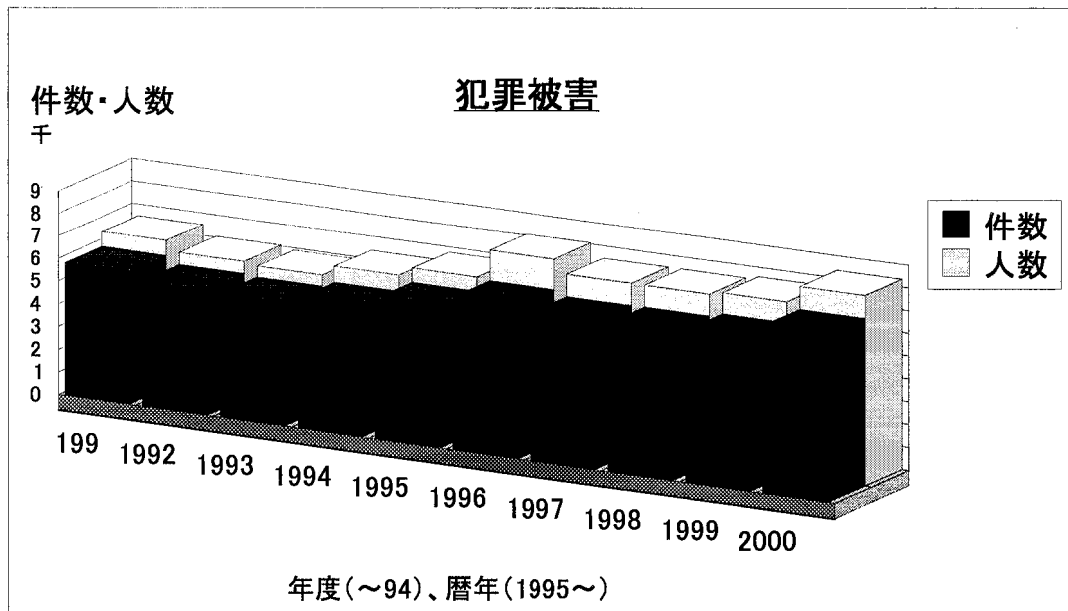
| 年 | 件数 | 人数 |
|------|-------|-------|
| 1991 | 9688 | 11646 |
| 1992 | 9037 | 10468 |
| 1993 | 9637 | 10530 |
| 1994 | 10812 | 12213 |
| 1995 | 11549 | 12737 |
| 1996 | 12663 | 15261 |
| 1997 | 12432 | 15344 |
| 1998 | 12818 | 19898 |
| 1999 | 13569 | 15657 |
| 2000 | 14754 | 17141 |



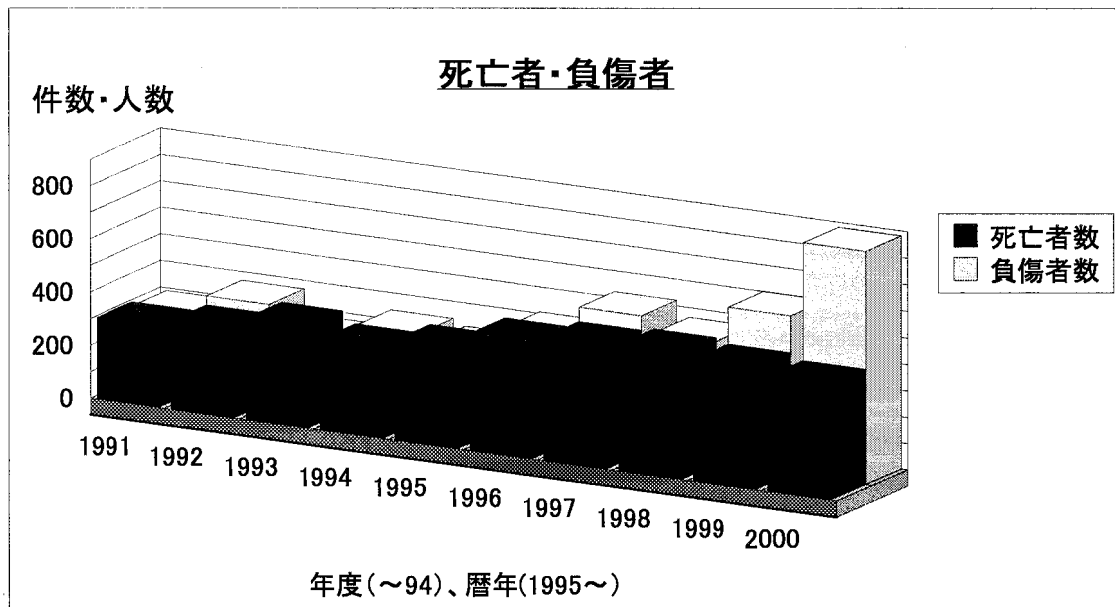
| 年 | 件数 | 人数 |
|------|-----|------|
| 1991 | 220 | 811 |
| 1992 | 204 | 784 |
| 1993 | 231 | 407 |
| 1994 | 254 | 422 |
| 1995 | 309 | 507 |
| 1996 | 313 | 719 |
| 1997 | 370 | 1731 |
| 1998 | 318 | 5924 |
| 1999 | 337 | 758 |
| 2000 | 390 | 826 |



| 年 | 件数 | 人数 |
|------|-----|-----|
| 1991 | 273 | 302 |
| 1992 | 205 | 274 |
| 1993 | 211 | 223 |
| 1994 | 323 | 380 |
| 1995 | 312 | 365 |
| 1996 | 342 | 393 |
| 1997 | 314 | 403 |
| 1998 | 325 | 391 |
| 1999 | 434 | 493 |
| 2000 | 442 | 515 |

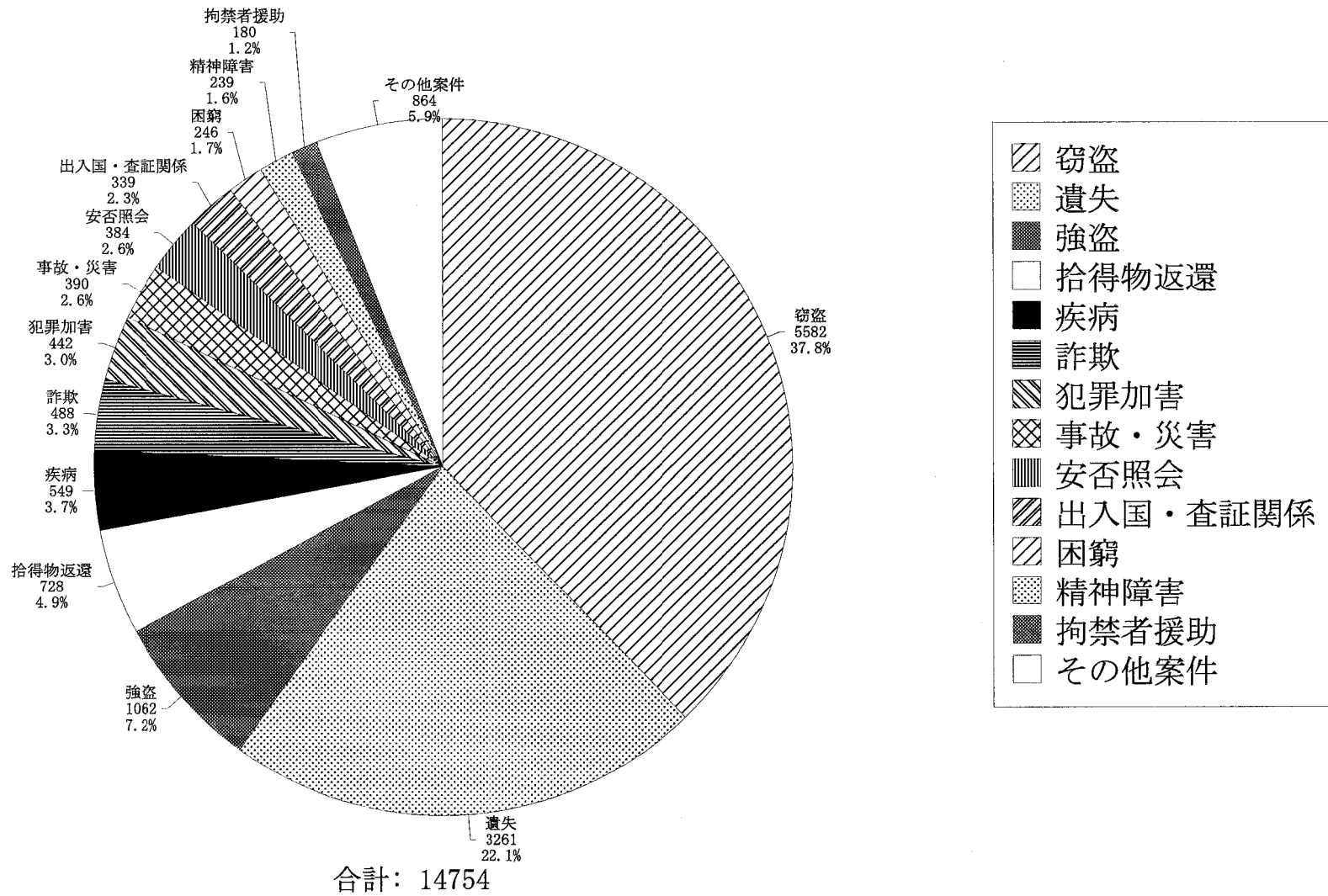


| 年 | 件数 | 人数 |
|------|------|------|
| 1991 | 5825 | 6483 |
| 1992 | 5510 | 6044 |
| 1993 | 5428 | 5919 |
| 1994 | 5680 | 6396 |
| 1995 | 6148 | 6766 |
| 1996 | 6694 | 8056 |
| 1997 | 6466 | 7458 |
| 1998 | 6486 | 7463 |
| 1999 | 6676 | 7591 |
| 2000 | 7342 | 8350 |

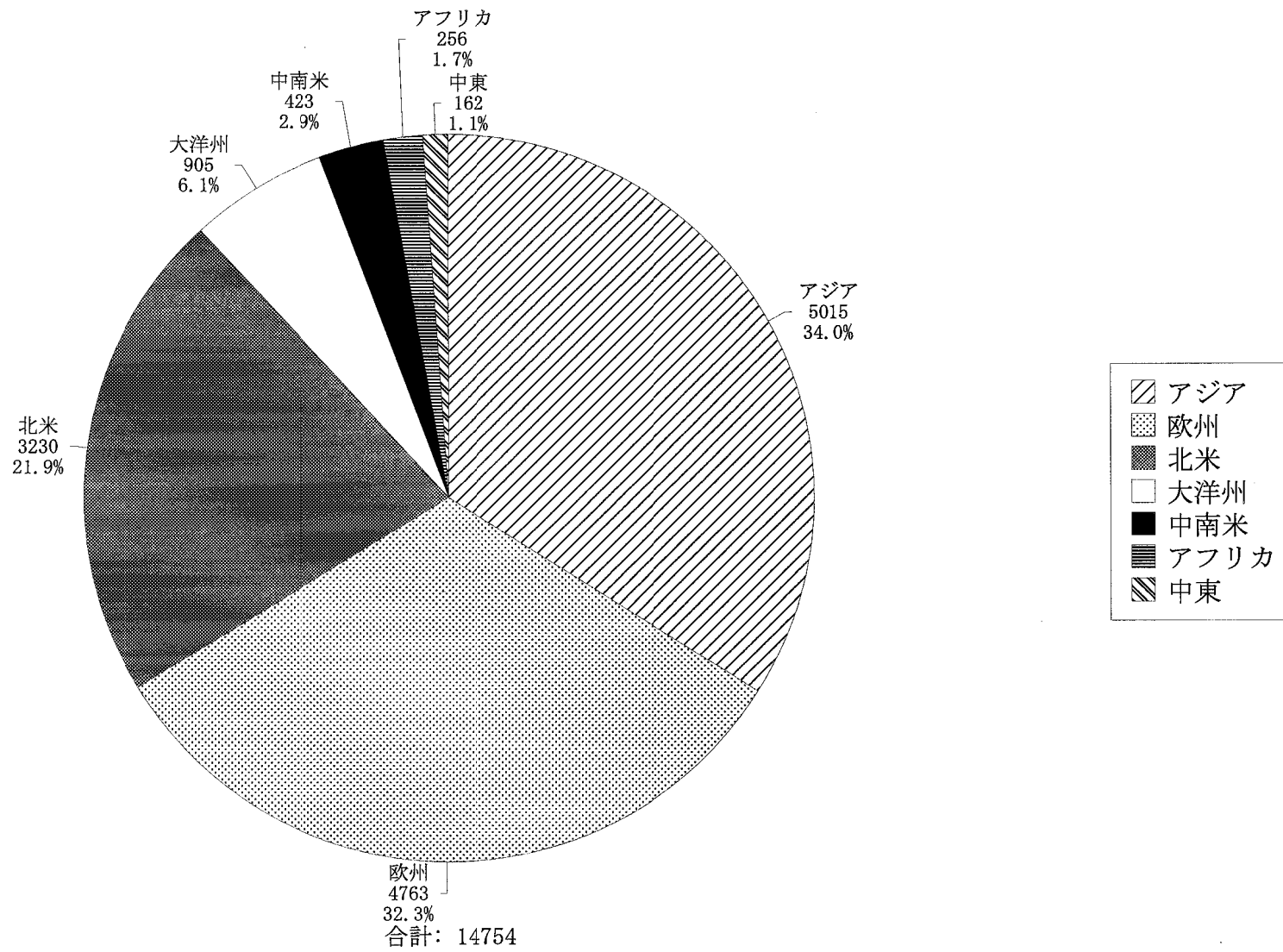


| 年 | 死亡者数 | 負傷者数 |
|------|------|------|
| 1991 | 307 | 290 |
| 1992 | 334 | 368 |
| 1993 | 384 | 275 |
| 1994 | 343 | 336 |
| 1995 | 379 | 313 |
| 1996 | 444 | 407 |
| 1997 | 468 | 522 |
| 1998 | 480 | 464 |
| 1999 | 462 | 600 |
| 2000 | 439 | 881 |

2000年海外邦人援護件数の事例別内訳



2000年海外邦人援護件数の地域別内訳



III. 事件・事故等援護関係統計(全世界及び地域別内訳)

事件・事故等援護関係統計 2000 全世界

| I. 事故・災害 | | | | | | II. 犯罪 | | | | | | III. その他 | | | | | | | | | | | | |
|----------|-------------|-----|-----|-----|-----|--------|-----------------|----|-----|----|----|----------|-----------------|------|------|----|-----|------|----------|------|------|-----|----|--|
| | | | | | | 加害 | | | | | | 被害 | | | | | | | | | | | | |
| コード | 件名 | 件数 | 人数 | 死亡 | 負傷 | コード | 件名 | 件数 | 人数 | 死亡 | 負傷 | コード | 件名 | 件数 | 人数 | 死亡 | 負傷 | コード | 件名 | 件数 | 人数 | 死亡 | 負傷 | |
| 0100 | 航空機事故 | 16 | 23 | 1 | 4 | 1201 | 出入国・査証関係犯罪 | 73 | 88 | 0 | 0 | 1301 | 殺人・同未遂 | 21 | 22 | 19 | 2 | 1400 | 疾病 | 549 | 625 | 247 | 3 | |
| 0200 | 列車事故 | 13 | 41 | 10 | 6 | 1202 | 殺人・同未遂 | 2 | 2 | 0 | 0 | 1302 | 傷害・暴行 | 64 | 76 | 0 | 67 | 1500 | 精神障害 | 239 | 240 | 1 | 4 | |
| 0300 | 登山事故 | 5 | 5 | 4 | 1 | 1203 | 傷害・暴行 | 45 | 45 | 0 | 2 | 1303 | 誘拐 | 3 | 4 | 0 | 0 | 1600 | 自殺・同未遂 | 48 | 48 | 29 | 4 | |
| 0400 | 水難事故 | 35 | 52 | 31 | 4 | 1204 | 脅迫・恐喝・同未遂 | 5 | 5 | 0 | 0 | 1304 | 脅迫・恐喝・同未遂 | 68 | 88 | 0 | 0 | 1700 | 行方不明 | 59 | 64 | 1 | 0 | |
| 0500 | レジャー・スポーツ事故 | 32 | 35 | 10 | 19 | 1205 | 強姦・同未遂、強制猥褻・同未遂 | 11 | 11 | 0 | 0 | 1305 | 強姦・同未遂、強制猥褻・同未遂 | 16 | 17 | 0 | 4 | 1800 | 安否照会 | 384 | 407 | 0 | 0 | |
| 0600 | 作業事故 | 5 | 5 | 0 | 5 | 1206 | 強盗・同未遂・同致死傷 | 3 | 3 | 0 | 0 | 1306 | 強盗・同未遂・同致死傷 | 1062 | 1275 | 0 | 435 | 1900 | 困窮 | 246 | 260 | 0 | 0 | |
| 0700 | 交通事故 | 173 | 359 | 51 | 220 | 1207 | 窃盗・同未遂 | 47 | 49 | 0 | 0 | 1307 | 窃盗・同未遂 | 5582 | 6260 | 0 | 33 | 2000 | 遺失 | 3261 | 3446 | 0 | 0 | |
| 0800 | 船舶事故 | 16 | 32 | 6 | 0 | 1208 | 詐欺・同未遂 | 52 | 73 | 1 | 0 | 1308 | 詐欺・同未遂 | 488 | 564 | 0 | 2 | 2100 | 出入国・査証関係 | 339 | 385 | 0 | 0 | |
| 0900 | その他の事故 | 65 | 144 | 17 | 49 | 1209 | 麻薬 | 59 | 64 | 1 | 0 | 1309 | テロ | 3 | 8 | 0 | 0 | 2200 | 拾得物返還 | 728 | 788 | 0 | 0 | |
| 1002 | 災害 | 14 | 18 | 2 | 2 | 1210 | 銃刀法 | 8 | 8 | 0 | 0 | 1310 | その他 | 35 | 36 | 0 | 2 | 2300 | 被拘禁者援助 | 180 | 224 | 0 | 0 | |
| 1003 | 風水害 | 5 | 39 | 0 | 0 | 1211 | 外為法・関税法 | 14 | 16 | 0 | 0 | | | | | | | 2400 | 所在調査 | 130 | 152 | 0 | 0 | |
| | 小計 | 379 | 753 | 132 | 310 | 1212 | 売買春 | 10 | 10 | 0 | 0 | | | | | | | 2500 | その他 | 417 | 811 | 8 | 6 | |
| 1100 | 戦闘・暴動 | 11 | 73 | 0 | 1 | 1213 | 道路交通法違反 | 34 | 35 | 0 | 2 | | | | | | | | | | | | | |
| | | | | | | 1214 | その他 | 79 | 106 | 0 | 4 | | | | | | | | | | | | | |
| | | | | | | | | | | | | | | | | | | | | | | | | |
| | | | | | | | | | | | | | | | | | | | | | | | | |
| | | | | | | | | | | | | | | | | | | | | | | | | |
| | | | | | | | | | | | | | | | | | | | | | | | | |
| | | | | | | | | | | | | | | | | | | | | | | | | |
| | | | | | | | | | | | | | | | | | | | | | | | | |
| | | | | | | | | | | | | | | | | | | | | | | | | |
| | | | | | | | | | | | | | | | | | | | | | | | | |
| | | | | | | | | | | | | | | | | | | | | | | | | |
| | | | | | | | | | | | | | | | | | | | | | | | | |
| | | | | | | | | | | | | | | | | | | | | | | | | |
| | | | | | | | | | | | | | | | | | | | | | | | | |
| | | | | | | | | | | | | | | | | | | | | | | | | |
| | | | | | | | | | | | | | | | | | | | | | | | | |
| | | | | | | | | | | | | | | | | | | | | | | | | |
| | | | | | | | | | | | | | | | | | | | | | | | | |
| | | | | | | | | | | | | | | | | | | | | | | | | |
| | | | | | | | | | | | | | | | | | | | | | | | | |
| | | | | | | | | | | | | | | | | | | | | | | | | |
| | | | | | | | | | | | | | | | | | | | | | | | | |
| | | | | | | | | | | | | | | | | | | | | | | | | |
| | | | | | | | | | | | | | | | | | | | | | | | | |
| | | | | | | | | | | | | | | | | | | | | | | | | |
| | | | | | | | | | | | | | | | | | | | | | | | | |
| | | | | | | | | | | | | | | | | | | | | | | | | |
| | | | | | | | | | | | | | | | | | | | | | | | | |
| | | | | | | | | | | | | | | | | | | | | | | | | |
| | | | | | | | | | | | | | | | | | | | | | | | | |
| | | | | | | | | | | | | | | | | | | | | | | | | |
| | | | | | | | | | | | | | | | | | | | | | | | | |
| | | | | | | | | | | | | | | | | | | | | | | | | |
| | | | | | | | | | | | | | | | | | | | | | | | | |
| | | | | | | | | | | | | | | | | | | | | | | | | |
| | | | | | | | | | | | | | | | | | | | | | | | | |
| | | | | | | | | | | | | | | | | | | | | | | | | |
| | | | | | | | | | | | | | | | | | | | | | | | | |
| | | | | | | | | | | | | | | | | | | | | | | | | |
| | | | | | | | | | | | | | | | | | | | | | | | | |
| | | | | | | | | | | | | | | | | | | | | | | | | |
| | | | | | | | | | | | | | | | | | | | | | | | | |
| | | | | | | | | | | | | | | | | | | | | | | | | |
| | | | | | | | | | | | | | | | | | | | | | | | | |
| | | | | | | | | | | | | | | | | | | | | | | | | |
| | | | | | | | | | | | | | | | | | | | | | | | | |
| | | | | | | | | | | | | | | | | | | | | | | | | |
| | | | | | | | | | | | | | | | | | | | | | | | | |
| | | | | | | | | | | | | | | | | | | | | | | | | |
| | | | | | | | | | | | | | | | | | | | | | | | | |
| | | | | | | | | | | | | | | | | | | | | | | | | |
| | | | | | | | | | | | | | | | | | | | | | | | | |
| | | | | | | | | | | | | | | | | | | | | | | | | |
| | | | | | | | | | | | | | | | | | | | | | | | | |
| | | | | | | | | | | | | | | | | | | | | | | | | |
| | | | | | | | | | | | | | | | | | | | | | | | | |
| | | | | | | | | | | | | | | | | | | | | | | | | |
| | | | | | | | | | | | | | | | | | | | | | | | | |
| | | | | | | | | | | | | | | | | | | | | | | | | |
| | | | | | | | | | | | | | | | | | | | | | | | | |
| | | | | | | | | | | | | | | | | | | | | | | | | |
| | | | | | | | | | | | | | | | | | | | | | | | | |
| | | | | | | | | | | | | | | | | | | | | | | | | |
| | | | | | | | | | | | | | | | | | | | | | | | | |
| | | | | | | | | | | | | | | | | | | | | | | | | |
| | | | | | | | | | | | | | | | | | | | | | | | | |
| | | | | | | | | | | | | | | | | | | | | | | | | |
| | | | | | | | | | | | | | | | | | | | | | | | | |
| | | | | | | | | | | | | | | | | | | | | | | | | |
| | | | | | | | | | | | | | | | | | | | | | | | | |
| | | | | | | | | | | | | | | | | | | | | | | | | |
| | | | | </ | | | | | | | | | | | | | | | | | | | | |

