

1999年（平成11年）海外邦人援護統計

目次

	頁
I. 事件・事故等給援護件数の特徴と推移……………	1
1. 1999年（平成11年）の特徴……………	1
2. 事件・事故件数の推移総括表……………	2
3. 地域別件数の推移総括表……………	3
4. 1999年（平成11年）の取扱件数の多い在外公館上位20公館……………	4
5. 1999年（平成11年）の主な事件・事故の事例……………	5
6. 1999年（平成11年）の主な犯罪加害及びその他の事例の特徴……………	6
7. 1999年中に海外で邦人が被害者となった主な殺人事件……………	7
8. 一般犯罪による財産犯被害件数と手口……………	8
9. 麻薬犯罪者、疾病患者、精神障害者及び行方不明者の性別・年齢別特徴……………	9
II. 海外邦人援護統計の推移と1999年の内訳（グラフ）……………	10
III. 事件・事故等援護関係統計（全世界及び地域別内訳）……………	15

平成12年（2000年）7月
外務省領事移住部邦人保護課

I. 事件・事故等援護件数の特徴と推移

1. 1999年(平成11年)の特徴

(1) 1999年における我が国在外公館等が取り扱った事件・事故総件数は、13,569件(対前年比5.9%増)であり、これまで過去最高であった1998年の12,818件を上回り過去最高となった。また、総援護人数は、15,657人(対前年比21.3%減)となったが、過去最高となった昨年(19,148人)は、インドネシアで発生した戦闘・暴動で待避した邦人4,995人を含んでいる。

(2) 死亡者数は、462人(前年比3.9%減)で前年の480人を下回った。内訳としては、疾病によるものが例年通りもっとも多く、253人と全体の半数以上(54.8%)を占めており、次いで自動車事故によるものが48名(10.4%)、自殺によるものが41名(8.9%)となっている(詳細は15頁「事件・事故報告等援護関係統計・全世界内訳」参照)。

(3) 内容別では、麻薬犯罪加害が63件、67人(対前年比43.2%、45.7%)、傷害・暴行被害が53件、64人(対前年比39.5%、39.1%)、詐欺被害が316件、386人(対前年比24.4%、27%)、困窮が250件、307人(対前年比29.5%、39.5%)、精神障害が214件、215人(対前年比18.2%、18.1%)と増加している。

(4) 地域別では、アジア地域が4,717件(5,420人)と最も多く、次いで欧州地域4,238件(4,798人)、北米地域3,042件(3,510件)、大洋州地域718件(827人)、中南米地域414件(567人)、アフリカ地域269件(347人)、中近東171件(188人)となっており、過去7年間この順位は変わっていない(詳細は3頁「地域別件数の推移総括表」及び16頁～「事件・事故等援護関係統計：地域別内訳」参照)

(5) 麻薬犯罪者、精神障害、疾病者及び行方不明者については、年齢別、性別の統計をみると、疾病者を除き前年同様、20歳代の被害が最も多い。(詳細は9頁参照)。

<件数>

	総件数		アジア	北米	中南米	欧州	大洋州	中近東	アフリカ
事故・災害	337	内	125	82	17	46	32	10	25
犯罪加害	434		205	169	6	37	12	2	3
犯罪被害	6676		1905	1090	249	2860	357	91	124
疾病	479		240	105	9	64	13	11	37
行方不明	346		213	61	3	39	22	2	6
その他	5297		訳	2029	1535	130	1192	282	55
総数	13569	4717		3042	414	4238	718	171	269

<人数>

	総人数		アジア	北米	中南米	欧州	大洋州	中近東	アフリカ
事故・災害	758	内	355	139	25	91	78	10	60
犯罪加害	493		235	192	9	38	12	4	3
犯罪被害	7591		2147	1362	298	3131	406	97	150
疾病	485		240	105	9	66	13	11	41
行方不明	375		234	67	3	40	23	2	6
その他	5955		訳	2209	1645	223	1432	295	64
総数	15657	5420		3510	567	4798	827	188	347
内、死亡者数(人)	462	207		118	15	70	24	6	22
同、負傷者数(人)	600		185	97	30	192	47	12	37

2. 事件・事故件数の推移総括表（在外公館及び交流協会（台湾）よりの報告ベース）

年度 年	総件数	内 容 別 件 数			総人数	死亡者数	負傷者数	[参考](注) 海外渡航者数 (法務省入国管理局統計)
		強盗・窃盗・詐欺 (犯罪被害:財産犯)	遺失 (旅券・財布等)	その他 (事故・犯罪加害・他案件)				
1990 年度	10,252件 (前年比:0.1%減)	6,226件 (前年比:1.6%増)	1,955件 (前年比:12.0%増)	2,071件 (前年比:13.5%減)	12,404人 (前年比:6.5%増)	326人 (内犯罪被害17人)	248人 (内犯罪被害63人)	10,997,431人 (前年比:13.8%増)
1991 年度	9,688件 (前年比:5.5%減)	5,690件 (前年比:8.6%減)	1,940件 (前年比:0.8%減)	2,058件 (前年比:0.6%減)	11,646人 (前年比:6.1%減)	307人 (内犯罪被害28人)	290人 (内犯罪被害109人)	10,633,777人 (前年比:3.3%減)
1992 年度	9,037件 (前年比:6.7%減)	5,369件 (前年比:5.6%減)	1,850件 (前年比:4.6%減)	1,818件 (前年比:11.7%減)	10,468人 (前年比:10.1%減)	334人 (内犯罪被害24人)	368人 (内犯罪被害78人)	11,790,699人 (前年比:10.9%増)
1993 年度	9,637件 (前年比:6.6%増)	5,269件 (前年比:1.9%減)	2,306件 (前年比:24.6%増)	2,062件 (前年比:13.4%増)	10,530人 (前年比:0.6%増)	384人 (内犯罪被害28人)	275人 (内犯罪被害98人)	11,933,620人 (前年比:1.2%増)
1994 年度	10,812件 (前年比:12.2%増)	5,578件 (前年比:5.9%増)	2,539件 (前年比:10.1%増)	2,695件 (前年比:30.6%増)	12,213人 (前年比:16.0%増)	343人 (内犯罪被害16人)	336人 (内犯罪被害119人)	13,578,934人 (前年比:13.8%増)
1995 年	11,549件 (前年比:6.8%増)	5,977件 (前年比:7.2%増)	2,800件 (前年比:10.3%増)	2,772件 (前年比:2.9%増)	12,737人 (前年比:4.3%増)	379人 (内犯罪被害18人)	313人 (内犯罪被害120人)	15,298,125人 (前年比:12.7%増)
1996 年	12,663件 (前年比:9.6%増)	6,490件 (前年比:8.6%増)	3,028件 (前年比:8.1%増)	3,145件 (前年比:13.4%増)	15,261人 (前年比:19.8%増)	444人 (内犯罪被害23人)	407人 (内犯罪被害155人)	16,694,769人 (前年比:9.1%増)
1997 年	12,432件 (前年比:1.8%減)	6,275件 (前年比:3.3%減)	2,971件 (前年比:1.9%減)	3,186件 (前年比:1.3%増)	15,344人 (前年比:0.5%増)	468人 (内犯罪被害29人)	522人 (内犯罪被害161人)	16,802,750人 (前年比:0.6%増)
1998 年	12,818件 (前年比:3.1%増)	6,299件 (前年比:0.4%増)	2,825件 (前年比:4.9%減)	3,694件 (前年比:15.9%増)	19,898人 (前年比:29.7%増)	480人 (内犯罪被害18人)	464人 (内犯罪被害165人)	15,806,218人 (前年比:5.9%減)
1999 年	13,569件 (前年比:5.9%増)	6,482件 (前年比:2.9%増)	3,132件 (前年比:10.8%増)	3,955件 (前年比:7.1%増)	15,657人 (前年比:21.3%減)	462人 (内犯罪被害24人)	600人 (内犯罪被害292人)	16,357,572人 (前年比:3.5%増)

注(1)海外渡航者数は暦年。邦人援護件数は1990年度(平成2年度)～1994年度(平成6年度)までは会計年度毎、1995年(平成7年)以降は暦年毎に取りまとめたもの。

(2)死亡者数、負傷者数には、犯罪被害によるものの他、事故や疾病によるもの、自殺等が含まれる。

3. 地域別件数の推移総括表

年度 年	アジア地域		北米地域		中南米地域		欧州地域		大洋州地域		中近東地域		アフリカ地域		総 数	
	件数	人数	件数	人数	件数	人数	件数	人数	件数	人数	件数	人数	件数	人数	件数	人数
1990 年度	2,924	3,781	2,850	3,169	306	529	3,367	3,704	479	497	87	90	239	634	10,252	12,404
	35.3%増	53.4%増	3.9%減	4.7%減	48.5%減	43.4%減	7.5%減	5.5%減	0.4%減	8.1%減	64.6%減	63.8%減	34.3%増	200.5%増	0.2%減	6.5%増
1991 年度	2,839	3,397	2,785	3,660	302	444	3,103	3,358	397	488	85	86	177	213	9,688	11,646
	2.9%減	10.2%減	2.3%減	15.5%増	1.3%減	16.1%減	7.8%減	9.3%減	17.1%減	1.8%減	2.3%減	4.4%減	25.9%減	66.4%減	5.5%減	6.1%減
1992 年度	2,558	3,055	2,540	2,874	276	376	2,902	3,249	445	510	125	144	191	260	9,037	10,468
	9.9%減	10.1%減	8.8%減	21.5%減	8.6%減	15.3%減	6.5%減	3.2%減	12.1%増	4.5%増	47.1%増	67.4%増	7.9%増	22.0%増	6.7%減	10.1%減
1993 年度	3,135	3,253	2,470	2,821	334	480	3,017	3,199	369	417	99	108	213	252	9,637	10,530
	22.6%増	6.5%増	2.8%減	1.8%減	21.0%増	27.7%増	4.0%増	1.5%減	17.1%減	18.2%減	20.8%減	25.0%減	11.5%増	3.1%減	6.6%増	0.6%増
1994 年度	3,689	4,244	2,420	2,750	363	441	3,529	3,846	471	551	101	105	239	276	10,812	12,213
	17.7%増	30.5%増	2.0%減	2.5%減	8.7%増	8.1%減	17.0%増	20.2%増	27.5%増	32.1%増	2.0%増	2.8%減	12.2%増	9.5%増	12.2%増	16.0%増
1995 年	4,059	4,350	2,612	2,930	400	472	3,656	4,063	496	554	94	100	232	268	11,549	12,737
	10.0%増	2.5%増	7.9%増	6.5%増	10.2%増	7.0%増	3.6%増	5.6%増	5.3%増	0.5%増	6.9%減	4.8%減	2.9%減	2.9%減	6.8%増	4.3%増
1996 年	4,351	4,842	2,939	3,351	381	930	4,053	4,481	514	961	135	160	290	536	12,663	15,261
	7.2%増	11.3%増	12.5%増	14.4%増	4.8%減	97.0%増	10.9%増	10.3%増	3.6%増	73.5%増	43.6%増	60.0%増	25.0%増	100.0%増	9.6%増	19.8%増
1997 年	4,099	5,631	2,855	3,303	377	470	4,054	4,537	601	782	173	240	273	381	12,432	15,344
	5.8%減	16.3%増	2.9%減	1.4%減	1.0%減	49.5%減	0.02%増	1.2%増	16.9%増	18.6%減	28.1%増	50.0%増	5.9%減	28.9%減	1.8%減	0.5%増
1998 年	4,296	10,318	2,805	3,147	380	484	4,261	4,602	699	797	136	173	241	377	12,818	19,898
	4.8%増	83.2%増	1.8%減	4.7%減	0.8%増	3.0%増	5.1%増	1.4%増	16.3%増	1.9%増	21.4%減	28.0%減	11.7%減	1.0%減	3.1%増	29.7%増
1999 年	4,717	5,420	3,042	3,510	414	567	4,238	4,798	718	827	171	188	269	347	13,569	15,657
	9.8%増	47.5%減	8.4%増	11.5%増	8.9%増	17.1%増	0.5%減	4.3%増	2.7%増	3.8%増	25.7%増	8.7%増	11.6%増	8.0%減	5.9%増	21.3%減

注：下段は対前年比

4. 1999年（平成11年）の取扱件数の多い在外公館上位20公館

在 外 公 館 名	件 数	在 外 公 館 名	件 数
1. 在タイ大使館	1230件	11. 在ホノルル総領事館	367件
2. 在フランス大使館	806件	12. 在シドニー総領事館	363件
3. 在オーストラリア総領事館	694件	13. 在オランダ総領事館	347件
4. 在ロンドン総領事館	693件	14. 在マレーシア大使館	299件
5. 在マニラ総領事館	604件	15. 在中国大使館	289件
6. 在スペイン大使館	490件	16. 在グアタマラ総領事館	279件
7. 在ニューヨーク総領事館	434件	17. 在上海総領事館	224件
8. 在イタリア大使館	397件	18. 在バルセロナ総領事館	201件
9. 在韩国大使館	386件	19. 在香港総領事館	165件
10. 在ミラノ総領事館	376件	20. 在ハガツニャ総領事館	162件

（参考）交流協会台北事務所：194件

5. 1999年（平成11年）の主な事件・事故の事例

(1) 事故・災害

航空機事故

- 99年1月 モルディブにおいて、ヘリコプターが墜落し、邦人男性1名が死亡、3名が負傷。
- 99年3月 豪州・ウェイカリーにおいて、グライダーに豪州人の操縦する軽飛行機が接触し、邦人1名が死亡。
- 99年3月 豪州・ケアンズにおいて、邦人観光客を乗せたヘリコプターがケアンズ沖で墜落し、邦人女性1名が死亡。
- 99年7月 フィジーにおいて、小型定期航空機が墜落し、邦人1名が死亡。
- 99年11月 米国・マイアミ市西部のエバーグレイス公園において、小型飛行機が墜落し、操縦していた邦人男性1名が死亡。
- 99年11月 ニューゼaland・ワイパラにおいて、小型飛行機が墜落し、操縦していた邦人2名が死亡。
- 99年12月 フィリピンにおいて、マニラからカウアヤンに向かった国内線旅客機が墜落し、邦人1名を含む乗員乗客17名が死亡。

レジャー・スポーツ事故

- 99年3月 豪州・ウェイカリーにおいて、グライダー同士が衝突し、グライダーを操縦していた邦人1名が死亡。
- 99年12月 豪州・シドニー郊外シェリービーチにおいて、ダイビング中の邦人女性1名が行方不明となり、死亡。

自動車事故

- 99年2月 タイ・ナコンサワン県において、ツアーバスに大型トラックが追突する事故が発生し、同ツアーバスに搭乗していた邦人男性1名が重傷。
- 99年8月 米国・フロリダにおいて、邦人男性3名の乗ったレンタカーが交通事故（正面衝突）に遭遇し、邦人2名が死亡、1名が重傷。
- 99年10月 ニューゼaland・ヘースティングにおいて、乗用車が中型コンクリートミキサー車と衝突し、乗用車に同乗していた邦人女性が死亡。
- 99年10月 南アフリカにおいて、邦人4名が乗った乗用車にセンターラインを越えてきた対向車が衝突、邦人1名が死亡、3名が負傷。
- 99年10月 米国・アリゾナ州からユタ州へ向かうフリーウェイにおいて、邦人3名が乗車するレンタカーが走行中、カーブを曲がりきれず崖下に転落し、乗車していた邦人女性1名が死亡、2名が軽傷。
- 99年11月 米国・シアトルにおいて、邦人3名の乗ったタクシーが交通事故に遭遇し、邦人男性1名が死亡、2名が負傷。
- 99年11月 ニューカレドニア・イル・デ・パンにおいて、対向走行してきた自動車が自転車に衝突し、自転車に乗っていた邦人女性1名が死亡。
- 99年12月 タイ・バンコック郊外において、邦人4名を乗せた乗用車がトラックに追突され、邦人2名が死亡し、1名が重傷、1名が軽傷。
- 99年12月 タイにおいて、チョンブリからパタヤ方面に向かうワゴン車が転倒し、同乗の邦人2名が死亡、1名が重傷。
- 99年12月 ブラジル・パラナ州において、大型バスと大型トラックが衝突し、邦人旅行者1名を含む乗客6名が死亡、23名が負傷。

地震

- 99年8月 トルコ北西部において、大地震が発生し14,000人を越える死者がでる大災害となった。在留邦人や旅行者など1,200人以上の安否確認を実施し、全員の無事を確認。
- 99年9月 台湾南投県近郊において、マグニチュード7.6の地震が発生。邦人男性1名及び同女性1名が死亡。

(2) 戦闘・暴動

- 99年9月 東チモールにおいて、自治提案に対する民意確認のための直接投票が実施されたが、投票結果発表後、情勢が急速に悪化し、邦人23名がチャーター機によりインドネシアへ移動。

(3) 犯罪被害

殺人・同未遂 誘拐	1999年中に海外で邦人が被害者となった主な殺人事件一覧（P7）参照 99年8月 キルギスにおいて、邦人男性4名が誘拐されたが、同年10月無事解放。 （その他イエメンにおいて1件、南アフリカにおいて2件発生）
強盗・同未遂 窃盗・同未遂 詐欺・同未遂 テロ	（一般犯罪による財産犯被害の特徴（P8）参照） 99年10月 イスタンブル発カイロ行きエジプト航空機がハイジャックされ、ハンブルグ空港に着陸。邦人乗客5名が搭乗。 99年10月 タイにおいて、ミャンマー大使館が占拠され、邦人1名が人質となった。 99年12月 ネパール発ニューデリー行きインディアン航空機がハイジャックされ、カンダハール空港に着陸。邦人乗客1名が搭乗。

6. 1999年（平成11年）の主な犯罪加害及びその他の事例の特徴

(1) 犯罪加害

出入国・査証関係犯罪	不法滞在、不法入国等の出入国管理法違反。旅券・査証の偽変造事犯等。
麻薬	麻薬犯罪者の傾向としては、昨年同様、地域別ではアジア地域が48名と最も多く、次いで北米地域の10名、中南米地域4名、欧州地域3名、大洋州地域の2名となっている。また、全体の約78%にあたる52名が男性であり、年齢別では20歳代が21名となっている。（詳細は麻薬犯罪者の性別・年齢別特徴（P9）参照）。

(2) その他の事例

疾病	疾病による死亡者は253名と前年の260名に比し2.8%減少した。また、死亡者総数の約5割以上を占めている。地域別ではアジア地域における死亡者が130名と最も多く、次いで北米地域62名、欧州地域40名となっている。（疾病患者の性別・年齢別特徴（P9）参照）。
精神障害	（精神障害者の性別・年齢別特徴（P9）参照）
遺失	タクシー内の置き忘れ等の本人の不注意によるものが大半。
出入国・査証関係 所在調査	在留邦人、邦人旅行者が移民局等とのトラブルを起こしたケース。逮捕或いは国外退去措置をうけるに至った場合には犯罪加害にて集計。 遺産相続、不動産登記、用地買収等のため、海外に転居した親族に連絡を取る必要がある場合、弁護士法第23条の2による照会、官公庁及び三親等以内の親族よりの所在調査依頼がある。

7. 1999年中に海外で邦人が被害者となった主な殺人事件

発生日	発生国	内 容
99/01/10	エジプト	カイロ市内のカイロタワー前の公園で邦人男性の遺体が発見された。
99/01/13	フィリピン	マニラ市内のホテルにおいて、邦人男性の遺体が発見された。
99/02/22	中国	四川省樂山市大仏風景区において、邦人女性（留学生）が中国人男性により殺害された。
99/03/11	中国	大連市内において、邦人女性（留学生）が中国人男性により殺害された。中国人男性はその後自殺した。
99/04/05	米国	イリノイ州クリスタルレーク市内の食料品店において、同店経営の邦人男性の射殺体が発見された。
99/04/09	イタリア	ナポリ市内において、邦人男性が頭部を負傷して倒れているところを発見され病院に収容されたが死亡。現地警察は強盗殺人事件として捜査中。
99/04/25	豪州	豪州クイーンズランド州ゴールドコーストにおいて、同地在住の邦人男性が行方不明となった。警察の調査により同邦人男性の自宅から血痕が発見され、また争った形跡があることから同邦人男性の妻を殺人容疑で逮捕。但し、邦人男性の遺体は発見されていない。
99/05/04	メキシコ	ティファナ市において、邦人男性がメキシコ人男性2名により殺害された。
99/06/05	ブラジル	サンタカタリーナ州カサドル市において、邦人移住者宅に強盗が押し入り、邦人女性が射殺された。邦人男性（夫）は重傷。
99/06/12	ヴェネズエラ	ヴェネズエラにおいて、同年6月から行方不明であった英国在住の邦人女性の遺体が発見された。
99/06/27	韓国	釜山市内のホテルにおいて、邦人男性の絞殺体が発見された。
99/07/14	イタリア	イタリア市内の道路上で倒れていた身元不明の女性が、21日死亡した。その後、同女性と同居していた邦人女性により、死亡した女性は邦人女性であることが判明した。
99/07/26	ロシア	ウラジオストク市において、邦人女性が同居していたロシア人男性とともに殺害された。
99/08/28	ドイツ	バーデンヴェルテンベルグ州において、邦人男性の遺体が発見された。
99/09/12	フィリピン	ケソン市の自宅で邦人男性の刺殺体が発見された。
99/11/13	フランス	パリ郊外において、邦人男性が射殺体で発見された。

8. 一般犯罪による財産犯(窃盗・強盗・詐欺)被害件数と手口

区分	件数	地域別							人数	性別			年齢						
		アジア	北米	中南米	欧州	大洋州	中近東	アフリカ		男性	女性	不明	19歳以下	20～29	30～39	40～49	50～59	60歳以上	不明
1. 置き引き	2176	517	574	62	903	96	5	19	2409	1453	901	55	113	604	375	333	412	229	343
(1) レストラン	670	172	176	14	270	33	1	4	727	366	350	11	23	158	131	108	142	72	93
(2) 空港	244	45	111	8	63	13	1	3	263	190	66	7	7	31	42	48	66	43	26
(3) ホテル	312	73	112	4	109	12	1	1	340	235	94	11	4	49	53	56	86	55	37
(4) 列車・長距離バス	268	65	6	14	172	3	0	8	320	213	106	1	46	122	35	23	23	12	59
(5) 地下鉄・路上	61	13	23	0	25	0	0	0	72	48	21	3	1	23	6	10	17	3	12
(6) その他(注1)	621	149	146	22	264	35	2	3	687	401	264	22	32	221	108	88	78	44	116
2. スリ	1373	321	100	36	834	56	14	12	1476	694	755	27	48	405	224	174	216	188	221
(1) 話しかけ	99	14	12	3	67	1	0	2	100	58	41	1	2	36	15	18	10	7	12
(2) 道案内依頼	1	1	0	0	0	0	0	0	1	1	0	0	0	1	0	0	0	0	0
(3) 子供のスリ集団	30	2	0	0	25	0	3	0	36	17	19	0	2	11	5	3	1	7	7
(4) ケチャップスリ	29	1	7	2	16	1	0	2	35	19	15	1	0	5	2	7	11	8	2
(5) 集団スリ	110	22	3	2	80	2	1	0	117	67	48	2	1	27	24	12	17	23	13
(6) その他(注2)	1104	281	78	29	646	52	10	8	1187	532	632	23	43	325	178	134	177	143	187
3. 車上狙い	541	114	224	9	139	37	5	13	660	453	150	57	30	172	162	82	54	25	135
4. 空き巣	384	186	54	15	77	42	1	9	448	281	136	31	21	181	77	39	41	20	69
5. ひったくり等	754	226	65	19	376	49	8	11	883	362	455	66	24	253	127	108	127	89	155
6. 強奪	592	53	23	73	396	21	6	20	676	363	269	44	19	268	118	62	89	45	75
(1) バイク	0	0	0	0	0	0	0	0	0	0	0	0	0	0	0	0	0	0	0
(2) 車	13	3	2	2	4	1	1	0	14	10	3	1	1	2	2	2	4	1	2
(3) その他(注3)	579	50	21	71	392	20	5	20	662	353	266	43	18	266	116	60	85	44	73
7. 睡眠薬強盗	140	72	1	2	23	0	40	2	150	134	13	3	7	99	24	9	3	1	7
8. カー・ジャック	3	1	0	0	0	0	0	2	6	5	1	0	0	2	2	1	0	0	1
9. 侵入盗等	203	79	19	19	37	35	0	14	275	145	67	63	8	86	39	18	21	22	81
10. 宝石詐欺	75	74	0	0	0	0	0	1	89	52	23	14	3	53	11	1	0	0	21
11. いかさま賭博	78	76	0	0	0	2	0	0	83	46	33	4	1	56	12	2	0	0	12
12. ニセ警官・ガイド	29	5	0	1	17	0	6	0	35	28	4	3	0	11	6	5	1	3	9
13. 暴力キヤッチパー	14	6	0	0	8	0	0	0	20	18	0	2	0	8	3	4	0	1	4
14. 寸借詐欺等	120	59	14	2	25	8	2	10	159	87	41	31	4	48	23	22	9	2	51
合計	6482	1789	1074	238	2835	346	87	113	7369	4121	2848	400	278	2246	1203	860	973	625	1184

区分の説明:(注1)その他欄は主にデパート、ビーチ、公園、ゲームセンター、駅構内等。

(注2)スリ被害の殆どは無意識の内に被害にあっており、具体的手口等の細分化が困難であるので、スリ被害の大半はその他欄に記載した。

(注3)上記6.(3)強奪のその他欄は、その殆どが数名の集団による強奪被害。

※主な手口 (1)窃盗(スリ被害):東南アジアにおいて、タクシーに乗車中の女性が道案内を依頼するふりをして邦人男性(主に20代)に声をかけ、車内に乗車させた後、マッサージを行うふりをしてつつ貴重品を奪う。

(2)詐欺(宝石詐欺):東南アジアを中心に20～30代の邦人を標的に高価な宝石を売りつける。

(3)強盗(強奪):欧州地域を中心として、路上(観光地周辺、駅構内等)において、特に単独旅行者及び女性グループを標的に数名のグループが所持品を強奪する。

9. 麻薬犯罪者、疾病疾患者、精神障害者及び行方不明者の性別・年齢別特徴

麻薬犯罪者の性別・年齢別特徴

地域名	総人数	性別			年齢別							滞在形態		
		男性	女性	不明	19歳以下	20～29	30～39	40～49	50～59	60歳以上	不明	在留邦人	旅行者	不明
アジア地域	48	41	4	3	1	12	18	10	3	0	4	2	14	32
北米地域	10	4	5	1	0	4	2	2	1	0	1	3	0	7
中南米地域	4	3	1	0	0	3	0	1	0	0	0	0	2	2
欧州地域	3	2	1	0	0	1	0	1	1	0	0	0	2	1
大洋州地域	2	2	0	0	1	1	0	0	0	0	0	0	0	2
中近東地域	0	0	0	0	0	0	0	0	0	0	0	0	0	0
アフリカ地域	0	0	0	0	0	0	0	0	0	0	0	0	0	0
合計	67	52	11	4	2	21	20	14	5	0	5	5	18	44

疾病疾患者の性別・年齢別特徴

地域名	総人数	性別			年齢別							滞在形態		
		男性	女性	不明	19歳以下	20～29	30～39	40～49	50～59	60歳以上	不明	在留邦人	旅行者	不明
アジア地域	240	180	57	3	7	28	14	25	57	75	34	59	99	82
北米地域	105	56	47	2	4	10	7	11	22	41	10	34	47	24
中南米地域	9	7	2	0	1	0	1	0	2	1	4	1	2	6
欧州地域	66	35	30	1	2	9	6	4	12	25	8	17	36	13
大洋州地域	13	8	5	0	1	1	0	1	2	7	1	1	12	0
中近東地域	11	8	3	0	1	3	1	0	0	4	2	2	7	2
アフリカ地域	41	26	11	4	0	16	5	2	9	3	6	11	29	1
合計	485	320	155	10	16	67	34	43	104	156	65	125	232	128

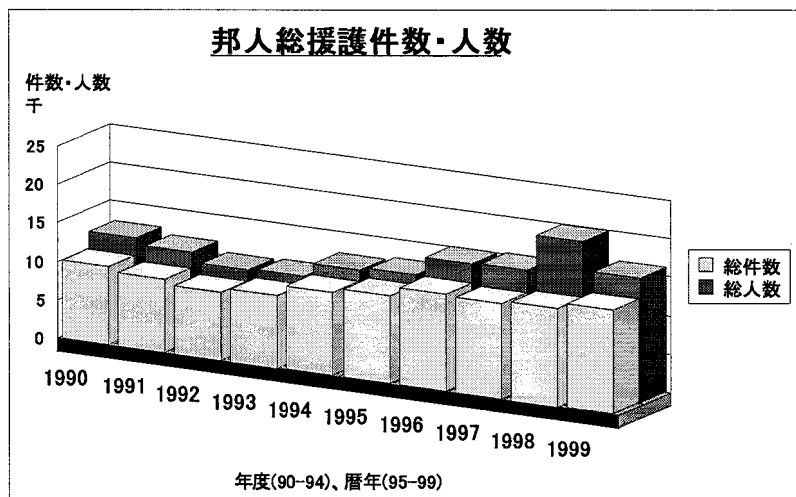
精神障害者の性別・年齢別特徴

地域名	総人数	性別			年齢別							滞在形態		
		男性	女性	不明	19歳以下	20～29	30～39	40～49	50～59	60歳以上	不明	在留邦人	旅行者	不明
アジア地域	63	43	20	0	4	20	19	8	7	1	4	12	40	11
北米地域	77	29	46	2	3	26	17	7	5	6	13	25	14	38
中南米地域	0	0	0	0	0	0	0	0	0	0	0	0	0	0
欧州地域	63	23	40	0	0	26	16	10	2	2	7	17	31	15
大洋州地域	8	2	6	0	0	7	1	0	0	0	0	2	2	4
中近東地域	1	0	1	0	0	0	1	0	0	0	0	0	0	1
アフリカ地域	3	2	1	0	0	1	2	0	0	0	0	0	3	0
合計	215	99	114	2	7	80	56	25	14	9	24	56	90	69

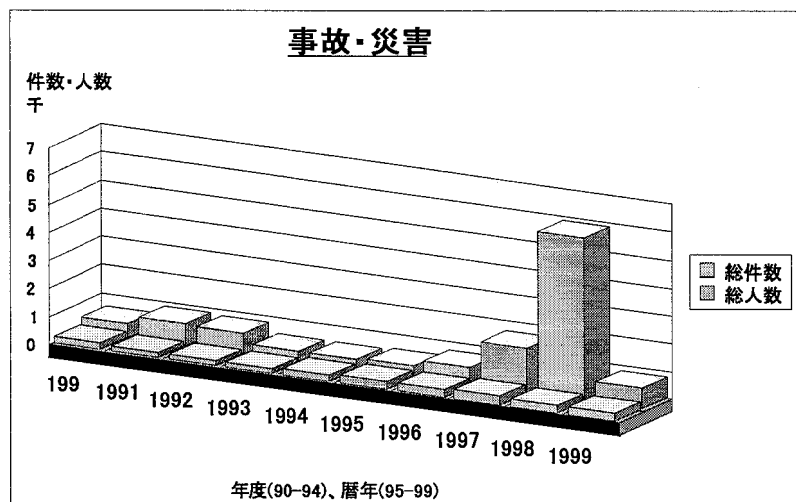
行方不明者の性別・年齢別特徴

地域名	総人数	性別			年齢別							滞在形態		
		男性	女性	不明	19歳以下	20～29	30～39	40～49	50～59	60歳以上	不明	在留邦人	旅行者	不明
アジア地域	234	152	63	19	7	87	41	20	19	17	43	51	132	51
北米地域	67	29	31	7	3	34	8	4	2	1	15	39	10	18
中南米地域	3	1	2	0	0	2	1	0	0	0	0	1	1	1
欧州地域	40	12	27	1	4	12	7	3	1	2	11	15	20	5
大洋州地域	23	14	8	1	2	11	3	3	3	0	1	17	6	0
中近東地域	2	1	1	0	0	1	0	0	0	0	1	0	2	0
アフリカ地域	6	5	1	0	0	2	2	0	1	0	1	0	6	0
合計	375	214	133	28	16	149	62	30	26	20	72	123	177	75

Ⅱ. 海外邦人援護統計の推移と1999年の内訳 (グラフ)

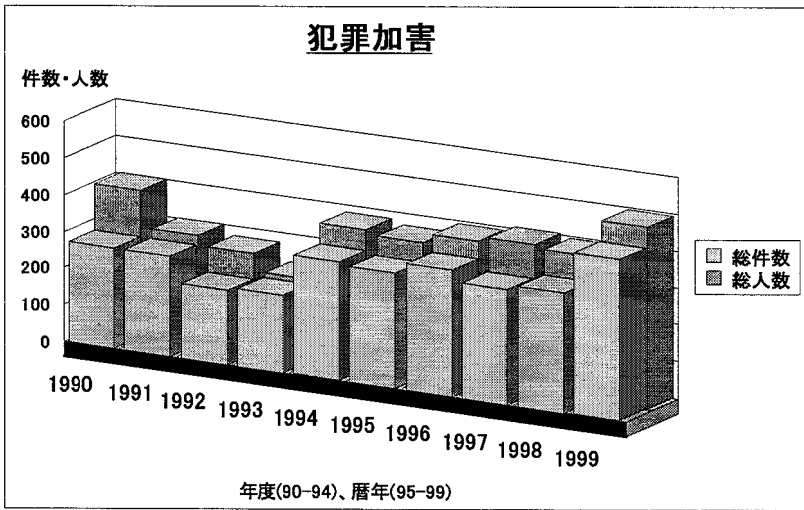


	総件数	総人数
1990	10252	12404
1991	9688	11646
1992	9037	10468
1993	9637	10530
1994	10812	12213
1995	11549	12737
1996	12663	15261
1997	12432	15344
1998	12818	19898
1999	13569	15657



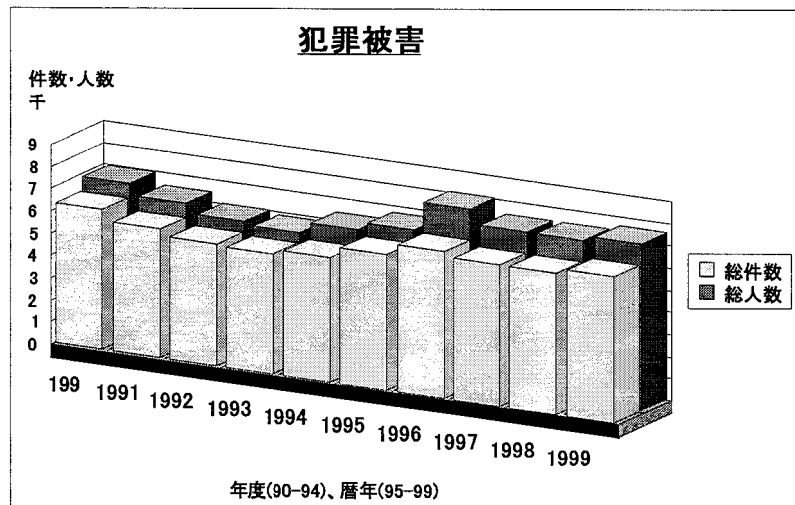
	件数	人数
1990	246	577
1991	220	811
1992	204	784
1993	231	407
1994	254	422
1995	309	507
1996	313	719
1997	370	1731
1998	318	5924
1999	337	758

犯罪加害



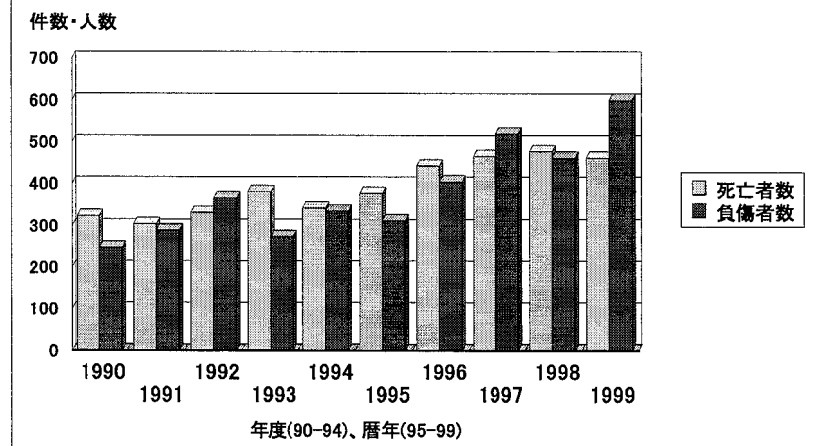
	件数	人数
1990	275	401
1991	273	302
1992	205	274
1993	211	223
1994	323	380
1995	312	365
1996	342	393
1997	314	403
1998	325	391
1999	434	493

犯罪被害



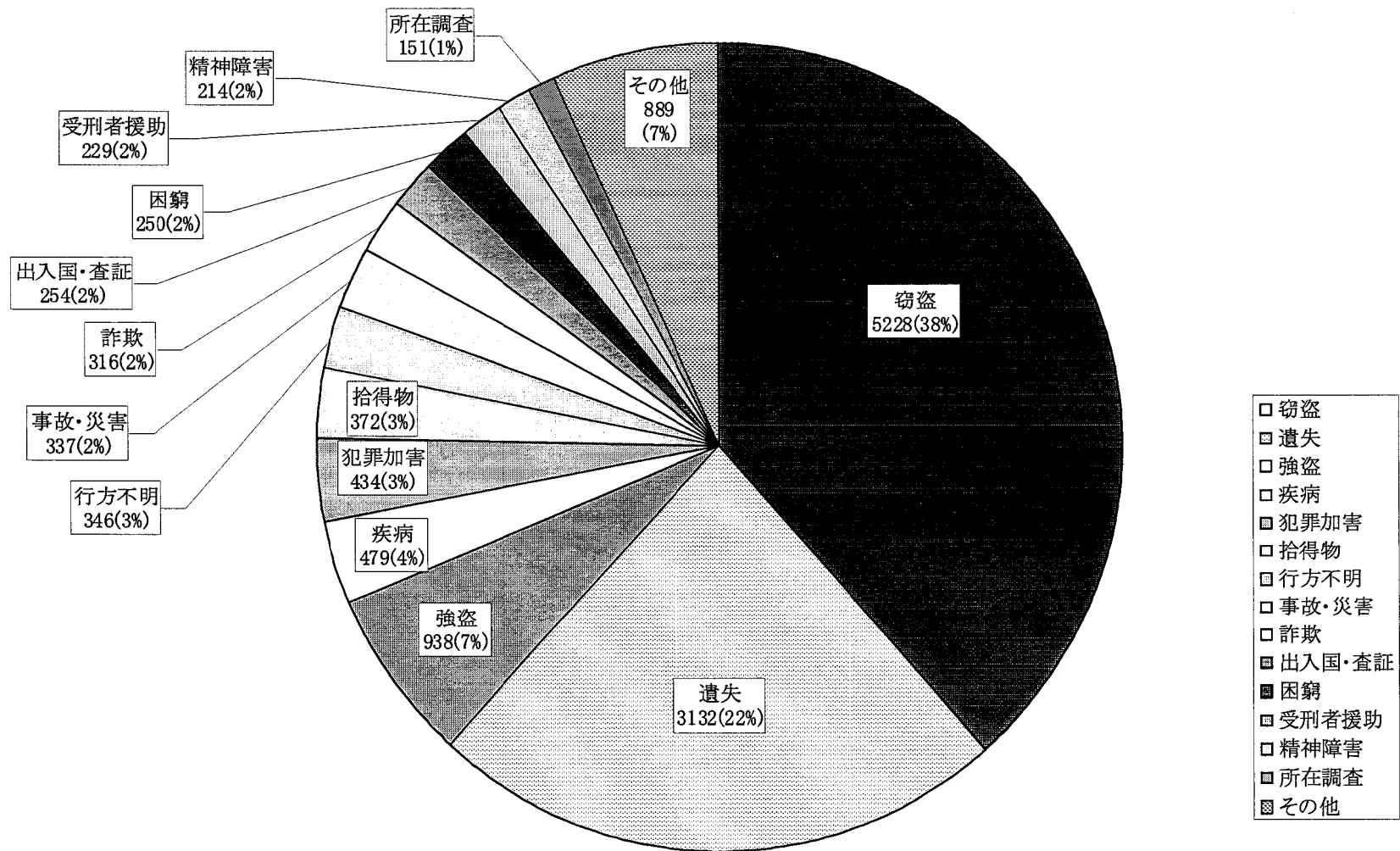
	件数	人数
1990	6339	6981
1991	5825	6483
1992	5510	6044
1993	5428	5919
1994	5680	6396
1995	6148	6766
1996	6694	8056
1997	6466	7458
1998	6486	7463
1999	6676	7591

死亡者・負傷者

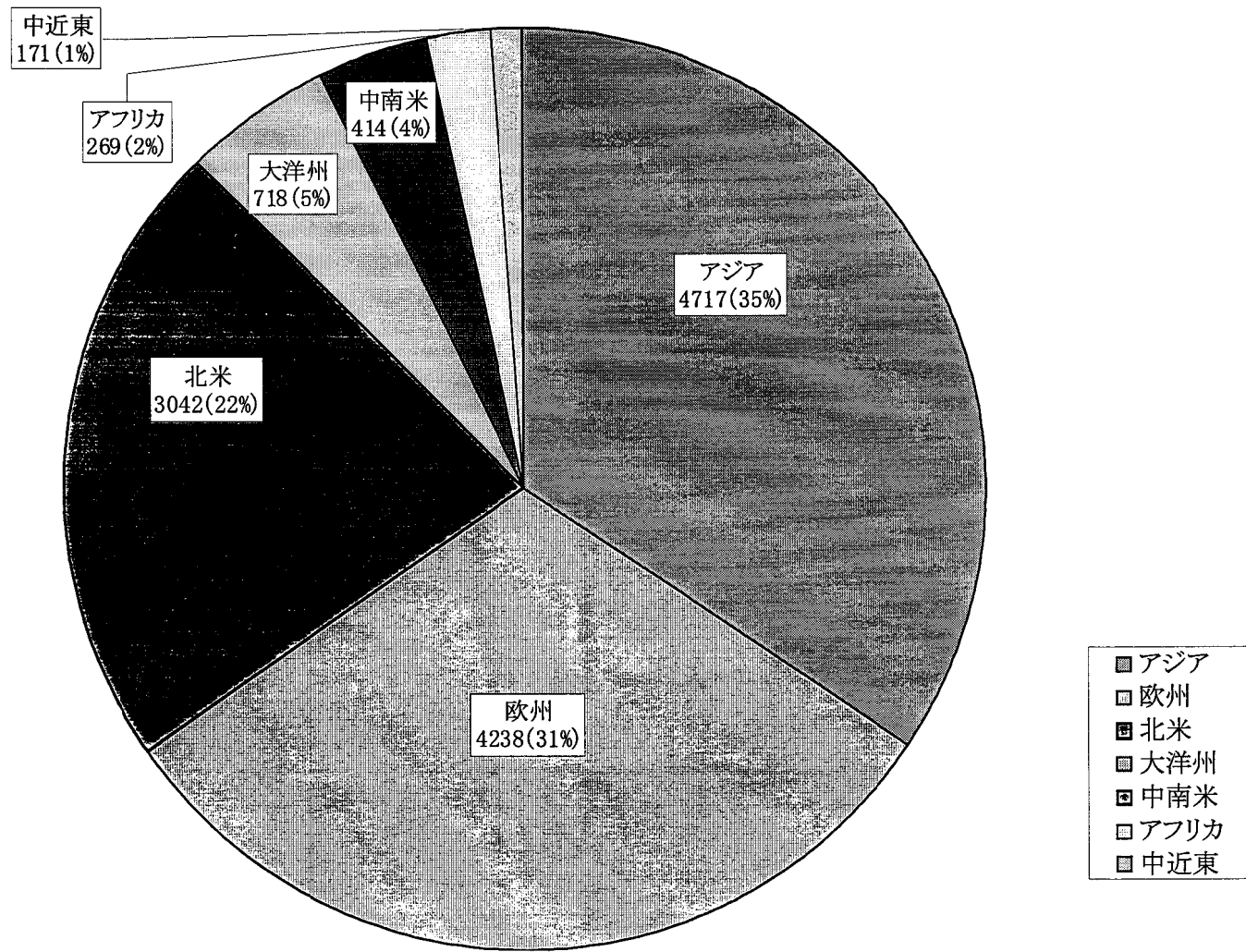


	死亡者数	負傷者数
1990	326	248
1991	307	290
1992	334	368
1993	384	275
1994	343	336
1995	379	313
1996	444	407
1997	468	522
1998	480	464
1999	462	600

1999年海外邦人援護統計の事例別内訳



1999年海外邦人援護統計の地域別内訳



事件・事故等援護関係統計

1999

アジア地域

I. 事故・災害					II. 犯罪											III. その他							
					加害				被害														
コード	件名	件数	人数	死亡	負傷	コード	件名	件数	人数	死亡	負傷	コード	件名	件数	人数	死亡	負傷	コード	件名	件数	人数	死亡	負傷
100	航空機事故	4	23	2	3	1201	出入国・査証関係犯罪	52	57	0	0	1301	殺人・同未遂	17	17	11	5	1400	疾病	240	240	130	0
200	列車事故	0	0	0	0	1202	殺人・同未遂	5	5	0	0	1302	傷害・暴行	30	34	0	29	1500	精神障害	63	63	0	3
300	登山事故	5	7	6	0	1203	傷害・暴行	4	4	0	0	1303	誘拐	0	0	0	0	1600	自殺・同未遂	23	23	13	3
400	水難事故	4	4	4	0	1204	脅迫・恐喝	2	2	0	0	1304	脅迫・恐喝	23	25	0	0	1700	行方不明	213	234	0	0
500	レジャースポーツ事故	8	12	3	5	1205	強姦・同未遂・同致死 傷、強制猥褻・同未遂	12	12	0	0	1305	強姦・同未遂・同致死 傷、強制猥褻・同未遂	19	21	0	2	1800	困窮	132	139	0	0
600	作業事故	5	5	3	2	1206	強盗・同未遂・同致死傷	0	0	0	0	1306	強盗・同未遂・同致死傷	205	240	0	28	1900	遺失	1160	1198	0	0
700	自動車事故	62	144	15	74	1207	窃盗	9	10	0	0	1307	窃盗	1364	1506	0	6	2000	出入国・査証関係	109	182	0	0
800	船舶事故	8	24	2	0	1208	詐欺	24	31	0	0	1308	詐欺	220	272	0	5	2100	拾得物返還	47	51	0	0
900	その他事故	20	20	11	7	1209	麻薬	44	48	0	0	1309	テロ	3	3	0	1	2200	受刑者援助	185	213	0	0
1001	地震	1	3	2	1	1210	銃刀法	4	4	0	0	1310	その他	24	29	0	2	2300	所在調査	36	38	0	0
1002	火災	3	8	0	2	1211	外為法・関税法	13	15	0	0							2400	その他	274	302	5	6
1003	風水害	3	55	0	0	1212	買・売買	1	1	0	0												
1100	戦闘、暴動	2	50	0	1	1213	その他	35	46	0	0												
計		125	355	48	95	計		205	235	0	0	計		1905	2147	11	78	計		2482	2683	148	12
																		総計		4717	5420	207	185

事件・事故等援護関係統計

1999

北米地域

I. 事故・災害					II. 犯罪												III. その他							
					加害					被害														
コード	件名	件数	人数	死亡	負傷	コード	件名	件数	人数	死亡	負傷	コード	件名	件数	人数	死亡	負傷	コード	件名	件数	人数	死亡	負傷	
100	航空機事故	2	16	1	13	1201	出入国・査証関係犯罪	47	62	0	0	1301	殺人・同未遂	2	2	2	0	1400	疾病	105	105	62	0	
200	列車事故	1	2	1	1	1202	殺人・同未遂	0	0	0	0	1302	傷害・暴行	6	7	0	5	1500	精神障害	76	77	0	3	
300	登山事故	1	1	0	1	1203	傷害・暴行	24	25	0	0	1303	誘拐	0	0	0	0	1600	自殺・同未遂	26	26	17	2	
400	水難事故	9	9	7	2	1204	脅迫・恐喝	2	2	0	0	1304	脅迫・恐喝	1	1	0	0	1700	行方不明	61	67	0	0	
500	レジャースポーツ事故	16	16	4	12	1205	強姦・同未遂・同致死傷、強制猥褻・同未遂	2	2	0	0	1305	強姦・同未遂・同致死傷、強制猥褻・同未遂	6	6	0	0	1800	困窮	54	62	0	0	
600	作業事故	5	5	1	4	1206	強盗・同未遂・同致死傷	1	1	0	0	1306	強盗・同未遂・同致死傷	43	70	0	4	1900	遺失	1075	1131	0	0	
700	自動車事故	36	73	17	45	1207	窃盗	40	43	0	0	1307	窃盗	1017	1258	0	0	2000	出入国・査証関係	19	20	0	0	
800	船舶事故	1	1	0	0	1208	詐欺	5	5	0	0	1308	詐欺	14	17	0	0	2100	拾得物返還	52	52	0	0	
900	その他事故	8	13	6	3	1209	麻薬	10	10	0	0	1309	テロ	0	0	0	0	2200	受刑者援助	27	31	0	0	
1001	地震	0	0	0	0	1210	銃刀法	3	3	0	0	1310	その他	1	1	0	0	2300	所在調査	57	82	0	0	
1002	火災	1	1	0	0	1211	外為法・関税法	1	1	0	0							2400	その他	149	164	0	2	
1003	風水害	2	2	0	0	1212	買・売買	3	3	0	0													
1100	戦闘、暴動	0	0	0	0	1213	その他	31	35	0	0													
計		82	139	37	81	計		169	192	0	0	計		1090	1362	2	9	計		1701	1817	79	7	
																			総計		3042	3510	118	97

事件・事故等援護関係統計

1999

中南米地域

I. 事故・災害					II. 犯罪										III. その他										
					加害					被害															
コード	件名	件数	人数	死亡	負傷	コード	件名	件数	人数	死亡	負傷	コード	件名	件数	人数	死亡	負傷	コード	件名	件数	人数	死亡	負傷		
100	航空機事故	0	0	0	0	1201	出入国・査証関係犯罪	0	0	0	0	1301	殺人・同未遂	3	4	3	1	1400	疾病	9	9	0	0		
200	列車事故	0	0	0	0	1202	殺人・同未遂	0	0	0	0	1302	傷害・暴行	2	2	0	1	1500	精神障害	0	0	0	0		
300	登山事故	1	1	1	0	1203	傷害・暴行	1	4	0	0	1303	誘拐	0	0	0	0	1600	自殺・同未遂	1	1	1	0		
400	水難事故	0	0	0	0	1204	脅迫・恐喝	0	0	0	0	1304	脅迫・恐喝	3	3	0	0	1700	行方不明	3	3	0	0		
500	レジャースポーツ事故	1	1	1	0	1205	強姦・同未遂・同致死傷、強制猥褻・同未遂	0	0	0	0	1305	強姦・同未遂・同致死傷、強制猥褻・同未遂	0	0	0	0	1800	困窮	11	51	0	0		
600	作業事故	0	0	0	0	1206	強盗・同未遂・同致死傷	0	0	0	0	1306	強盗・同未遂・同致死傷	94	134	0	12	1900	遺失	41	44	0	0		
700	自動車事故	10	18	4	12	1207	窃盗	0	0	0	0	1307	窃盗	141	149	0	0	2000	出入国・査証関係	7	11	0	0		
800	船舶事故	0	0	0	0	1208	詐欺	0	0	0	0	1308	詐欺	3	3	0	0	2100	拾得物返還	0	0	0	0		
900	その他事故	5	5	2	3	1209	麻薬	4	4	0	0	1309	テロ	0	0	0	0	2200	受刑者援助	2	2	0	0		
1001	地震	0	0	0	0	1210	銃刀法	0	0	0	0	1310	その他	3	3	0	1	2300	所在調査	47	89	0	0		
1002	火災	0	0	0	0	1211	外為法・関税法	0	0	0	0							2400	その他	21	25	3	0		
1003	風水害	0	0	0	0	1212	買・売買	0	0	0	0														
1100	戦闘、暴動	0	0	0	0	1213	その他	1	1	0	0														
計		17	25	8	15	計		6	9	0	0	計		249	298	3	15	計		142	235	4	0		
																				総計		414	567	15	30

事件・事故等援護関係統計

1999

欧州地域

I. 事故・災害					II. 犯罪										III. その他										
					加害					被害															
コード	件名	件数	人数	死亡	負傷	コード	件名	件数	人数	死亡	負傷	コード	件名	件数	人数	死亡	負傷	コード	件名	件数	人数	死亡	負傷		
100	航空機事故	0	0	0	0	1201	出入国・査証関係犯罪	5	5	0	0	1301	殺人・同未遂	5	5	5	0	1400	疾病	64	66	40	0		
200	列車事故	2	24	0	2	1202	殺人・同未遂	1	1	0	0	1302	傷害・暴行	9	10	0	5	1500	精神障害	63	63	0	1		
300	登山事故	1	1	1	0	1203	傷害・暴行	4	4	0	0	1303	誘拐	1	4	0	0	1600	自殺・同未遂	11	11	8	0		
400	水難事故	4	4	4	0	1204	脅迫・恐喝	1	1	0	0	1304	脅迫・恐喝	1	1	0	0	1700	行方不明	39	40	0	0		
500	レジャースポーツ事故	5	5	1	4	1205	強姦・同未遂・同致死 傷、強制猥褻・同未遂	1	1	0	0	1305	強姦・同未遂・同致死 傷、強制猥褻・同未遂	5	5	0	1	1800	困窮	33	35	0	0		
600	作業事故	0	0	0	0	1206	強盗・同未遂・同致死傷	0	0	0	0	1306	強盗・同未遂・同致死傷	456	505	1	133	1900	遺失	668	718	0	0		
700	自動車事故	19	27	2	20	1207	窃盗	4	4	0	0	1307	窃盗	2329	2539	0	7	2000	出入国・査証関係	83	90	0	0		
800	船舶事故	1	1	0	0	1208	詐欺	5	5	0	0	1308	詐欺	50	57	0	0	2100	拾得物返還	209	287	0	0		
900	その他事故	12	20	2	17	1209	麻薬	3	3	0	0	1309	テロ	0	0	0	0	2200	受刑者援助	4	4	0	0		
1001	地震	0	0	0	0	1210	銃刀法	2	2	0	0	1310	その他	4	5	0	1	2300	所在調査	7	7	0	0		
1002	火災	1	1	0	0	1211	外為法・関税法	2	3	0	0							2400	その他	114	217	6	1		
1003	風水害	0	0	0	0	1212	買・売買	0	0	0	0														
1100	戦闘、暴動	1	8	0	0	1213	その他	9	9	0	0														
計		46	91	10	43	計		37	38	0	0	計		2860	3131	6	147	計		1295	1538	54	2		
																				総計		4238	4798	70	192

事件・事故等援護関係統計

1999

アフリカ地域

I. 事故・災害						II. 犯罪										III. その他									
						加害					被害														
コード	件名	件数	人数	死亡	負傷	コード	件名	件数	人数	死亡	負傷	コード	件名	件数	人数	死亡	負傷	コード	件名	件数	人数	死亡	負傷		
100	航空機事故	0	0	0	0	1201	出入国・査証関係犯罪	1	1	0	0	1301	殺人・同未遂	1	1	1	0	1400	疾病	37	41	10	0		
200	列車事故	0	0	0	0	1202	殺人・同未遂	0	0	0	0	1302	傷害・暴行	2	3	0	3	1500	精神障害	3	3	0	0		
300	登山事故	0	0	0	0	1203	傷害・暴行	0	0	0	0	1303	誘拐	2	2	0	1	1600	自殺・同未遂	1	1	1	0		
400	水難事故	3	6	3	0	1204	脅迫・恐喝	0	0	0	0	1304	脅迫・恐喝	2	4	0	0	1700	行方不明	6	6	0	0		
500	レジャースポーツ事故	1	1	0	1	1205	強姦・同未遂・同致死 傷・強制猥褻・同未遂	0	0	0	0	1305	強姦・同未遂・同致死 傷・強制猥褻・同未遂	2	2	0	1	1800	困窮	10	10	0	0		
600	作業事故	1	1	1	0	1206	強盗・同未遂・同致死 傷	0	0	0	0	1306	強盗・同未遂・同致死 傷	38	49	0	11	1900	遺失	12	13	0	0		
700	自動車事故	13	24	3	15	1207	窃盗	0	0	0	0	1307	窃盗	64	71	0	2	2000	出入国・査証関係	24	27	0	0		
800	船舶事故	1	22	0	0	1208	詐欺	0	0	0	0	1308	詐欺	11	16	0	0	2100	拾得物返還	3	3	0	0		
900	その他事故	5	5	1	3	1209	麻薬	0	0	0	0	1309	テロ	0	0	0	0	2200	受刑者援助	1	1	0	0		
1001	地震	0	0	0	0	1210	銃刀法	0	0	0	0	1310	その他	2	2	0	0	2300	所在調査	0	0	0	0		
1002	火災	1	1	0	0	1211	外為法・関税法	0	0	0	0							2400	その他	20	29	2	0		
1003	風水害	0	0	0	0	1212	買・売買	0	0	0	0														
1100	戦闘、暴動	0	0	0	0	1213	その他	2	2	0	0														
計		25	60	8	19	計		3	3	0	0	計		124	150	1	18	計		117	134	13	0		
																				総計		269	347	22	37