

平成4年度海外邦人援護統計

	頁
1. 事件・事故件数の推移と特徴……	1
2. 援護関係統計……	4
3. 事件・事故援護内訳……	1 2

平成5年7月23日
邦人保護課

平成5年7月23日
邦人保護課

1. 事件・事故件数の推移 (在外公館よりの報告ベース)

年度	総件数	内 容			死亡者数 (人)	負傷者数 (人)	海外渡航者数 (千人)
		強盗、窃盗、 その他財産犯	遺失(旅券、 財布等)	その他(事故・災害、 疾病、所在調査等)			
G1	3,388	2,278	359	1,201	239	5,516,193	
					(内訳数 12)	(内訳数 32)	
G2	5,879	3,807	762	1,310	343	6,829,338	
	(53.2)	(67.1)	(112.3)	(8.3)	(内訳数 10)	(内訳数 51)	
G3	8,354	4,911	1,205	2,238	325	8,426,867	
	(42.1)	(29.0)	(58.1)	(72.0)	(内訳数 22)	(内訳数 52)	
元	10,268	6,128	1,746	2,394	356	9,662,752	
	(22.9)	(24.8)	(44.9)	(7.0)	(内訳数 27)	(内訳数 59)	
2	10,252	6,226	1,955	2,071	326	10,997,431	
	(Δ0.1)	(1.6)	(12.0)	(Δ13.5)	(内訳数 17)	(内訳数 63)	
3	9,688	5,690	1,940	2,058	307	10,633,777	
	(Δ5.5)	(Δ8.6)	(Δ0.8)	(Δ0.6)	(内訳数 28)	(内訳数 109)	
4	9,037	5,369	1,850	1,818	334	11,790,699	
	(Δ6.7)	(Δ5.6)	(Δ4.6)	(Δ11.7)	(内訳数 24)	(内訳数 78)	

(注) カッコ内は対前年度比。死亡者、負傷者数は、犯罪被害による死亡、自殺、事故死、病死等
海外渡航者数は、法務省入国管理局統計による。

2. 平成4年度(4年4月-5年3月)の特徴

- 事件・事故総件数は、昨年に引き続き減少。
- 犯罪に巻き込まれ被害された邦人数は、依然として多い。前々年度17人→前年度28人→今年度24人。
特に、1993年上半期(1-6月)は既に23人死亡。
- 行方不明件数が急増(世界的な治安情勢悪化傾向を反映した調査依頼)。殆どのケースは所在確認済。
前年度82件→今年度100件。死亡者一名は、1984年以来の行方不明者が白骨遺体で発見されたもの。
- 「強盗、窃盗その他財産犯」被害は、増加傾向に歯止めがかかり、昨年に引き続き減少。
- 地域別保護件数
・「強盗、窃盗その他財産犯」被害は、前年同様、欧州、北米、アジアの順。
・犯罪手口としては、スリ、置き引き、睡眠薬強盗、偽賭博詐欺、新手法は、欧州での偽警官、国際列車強盗が目立つ。

	アジア	北米	中南米	欧州	大洋州	中近東	アフリカ
死亡者	140	86	24	44	22	5	13
負傷者	73	54	15	159	25	10	32
疾病	141	51	14	59	10	4	12
事故・災害	50	63	13	25	28	7	20
犯罪加害	113	36	8	32	10	4	2
犯罪被害	1,283	1,340	174	2,261	245	84	123

(6) 取扱件数の多い在外公館上位10公館(括弧内は前年度件数)

・各公館取扱件数の増減の主な理由は、「強盗・窃盗・その他財産犯」件数の増減による。

在外公館名	件数	在外公館名	件数
1. 在フランス大使館	563 (516)	6. 在大韓民国大使館	440 (664)
2. 在ロス・アンジェルス総領事館	510 (657)	7. 在ロンドン総領事館	361 (407)
3. 在タイ大使館	498 (496)	8. 在香港総領事館	330 (365)
4. 在ニューヨーク総領事館	481 (609)	9. 在サン・フランシスコ総領事館	300 (329)
5. 在ホノルル総領事館	446 (360)	10. 在イタリア大使館	284 (354)

3. 事故・事件の概要

(1) 主な事故・事件

事故

航空機事故-92年7月31日 ネパールにおいてタイ航空機が墜落。邦人乗客22人死亡。

92年8月11日 北京で遊覧ヘリコプター墜落。邦人乗客10人死亡、8人負傷。

92年9月28日 ネパールでパキスタン航空墜落。邦人乗客1人死亡。

火災 92年12月6日 米国イリノイ州所在の大学の寮から出火。邦人留学生1人が焼死。

93年1月20日 インドネシア・バリ島のホテルで火災発生。邦人宿泊客230人には人的被害なし。

内乱・騒動・テロ-1992年4月10日 ロンドン市内の金融街に仕掛けられた爆弾により邦人20人が負傷。

-1993年2月26日 米国ニューヨーク市のワールドトレードセンター地下で爆破事件発生。

邦人4人軽傷。

(参考：平成4年度における緊急事態事例-別添1)

事件-加害

旅券・査証-不法滞在、不法就労の邦人がほとんど。

殺人・同未遂-邦船内で同僚を殺害。拳銃暴発により友人射殺。

外為法・関税法-韓国での外為法違反者が全体の8割以上を占めている。

事件-被害

-平成4年度における主な殺人事件一覧表参照(別添2)

平成4年度における緊急事態事例

国名	月日	緊急事態の内容
ネパール	(92年)4.16～	共産党過激派グループによるゼネストに端を発したデモ隊と警察隊との衝突
シエラレオネ	4.29～	クーデター発生
米 国	4.29～	ロスアンジェルス、サンフランシスコ等における暴動
タイ	5.18～	バンコク市における反政府デモ及び軍・警察との衝突
ユーゴスラビア	5.30～	国連安保理、対セルビア・モンテネグロ制裁決議を採択。両共和国では政情不安が増大
マダガスカル	7.30～	武装グループによる国営ラジオ局占拠等依然治安悪化
アンゴラ	10.30～	MPLAとUNITAとの間の武力衝突激化
ガネズエラ	11.27～	クーデター未遂
インド	12.6～	イスラム教徒・ヒンドゥー教徒間の衝突、暴動事件が全土で多発し、死傷者多数
イエメン	12.9～	南部タイズにおける学生、労働者のデモが暴動に発展
トーゴ	(93年)1.19～	首相退任要求デモ
カンボディア	2月初旬～	武装集団による襲撃事件頻発
ユーゴスラビア	2月中旬～	民族間の武力衝突激化
インド	3月～	連続爆破事件発生
中央アフリカ	3月下旬～	野党勢力、学生等による反政府デモ

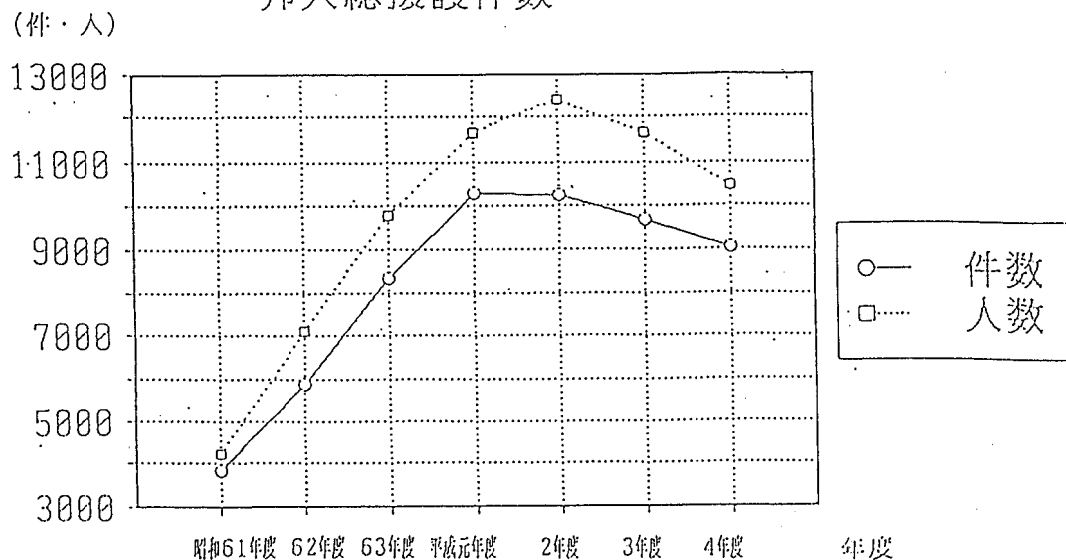
平成4年度中に邦人が巻き込まれた主な殺人事件一覧

件数	人数	発生日	内 容
1	2 (2)	5月17日 夜 鶴18日 朝 川村	中国昆明市に旅行中の邦人女性2名が宿泊先のホテル自室に強盗が押し入り、同女性2名を殺害。
2	1 (3)	6月7日	ブラジル国クリチバ市の邦人永住者(75歳)が国道376号線(クリチバ～サンタ・カタリーナ)から69Kmの地点の川辺で遺体で発見。発見時の遺体の状況から殺害された可能性が大。
3	1 (4)	6月14日	パキスタン国ベシャワール市の自宅前で昼帰宅した邦人国連職員が何者かに頭部を銃撃され、即死。
4	1 (5)	6月22日	ブラジル国サンパウロ州アナポリスにおいて邦人永住者(農場経営)が何者かにより撲殺され、死亡。
5	1 (6)	6月26日	フィリピン国マニラ首都圏マラボン地区路上において邦人男性旅行者が何者かに銃撃され、死亡。
6	1 (7)	7月22日	北マリアナ諸島サイパン島タナバグ浜辺付近において同地に出張中の邦人会社員が早朝何者かに胸・腹部を銃撃され、死亡。
7	1 (8)	8月15日	ブラジルのレンフェ東方約760海里の公海上で操業中の邦船内において邦人甲板長が邦人機関士を拳銃で殺害。
8	1 (9)	8月28日	バブアニューギニア・ニューブリテン州ピアラ駐在の邦人が午前10時30分頃自宅で3人組の強盗に襲われ、銃で首を打たれ病院で死亡。
9	1 (10)	9月22日	パラグアイのアマンバイ県ベドロ・ファン・カバジェーロ市に在住の邦人永住者が午前4時頃自宅において何者かに発砲され、その一弾が頭部に命中し死亡。
10	1 (11)	9月30日	米国ペンシルヴェニア州バックス郡ベン・セイラムに在住の邦人女性が自宅において殺害されているのを発見。死因は、頭部強打による頭蓋骨骨折。
11	1 (12)	10月17日	米国ルイジアナ州バトン・ルーージュ市で高校留學生がハロウィン・パーティ会場でない家を尋ねたため、家人に強盗と間違えられて銃撃され、病院で死亡。
12	1 (13)	10月21日	ハワイ島北東529海里の公海上で大分水産高校練習船「大分丸」の船内で実習生1名が暴行、リンチを受け、死亡。
13	1 (14)	1月1日	タイ国南部ハジャイ市のホテルの自室で邦人男性が中国系シンガポール人2人組に後頭部を撃たれ死亡。
14	1 (15)	1月3日	ペルー国カヤオ港に寄港中のイカ釣り漁船の船員が包丁で刺され死亡。
15	1 (16)	1月4日	南アフリカ国南部の独立ホームランドのトランスカイのホテル近くでヨハネスブルグ日本人学校女性教諭が遺体で発見された。
16	2 (18)	2月10日	米国シアトル市内の邦人が経営する酒類卸売会社の事務所で、同社経営者と邦人従業員(いずれも米国永住権取得者)の2名が射殺された。
17	1 (19)	2月17日	ブラジル国リオ・デ・ジャネイロ州フンシャル移住地において邦人移住者(養鶏農家)が自動小銃及びピストルを携帯したブラジル人2人組に射殺された。
18	1 (20)	3月6日	メキシコ国オアハカ州よりプエブラ市に向かう旅客バスの中で旅行中の邦人女子大学生が同乗していた複数の強盗に胸などを刺され死亡。
19	1 (21)	3月20日	タイ国チャチェンサオ県の運河内で散弾銃で撃たれた邦人男性の遺体が発見された。
20	2 (23)	3月23日	フィリピン国マニラで胸などを刺された邦人男性(息子)及び女性(母親)が遺体で発見された。

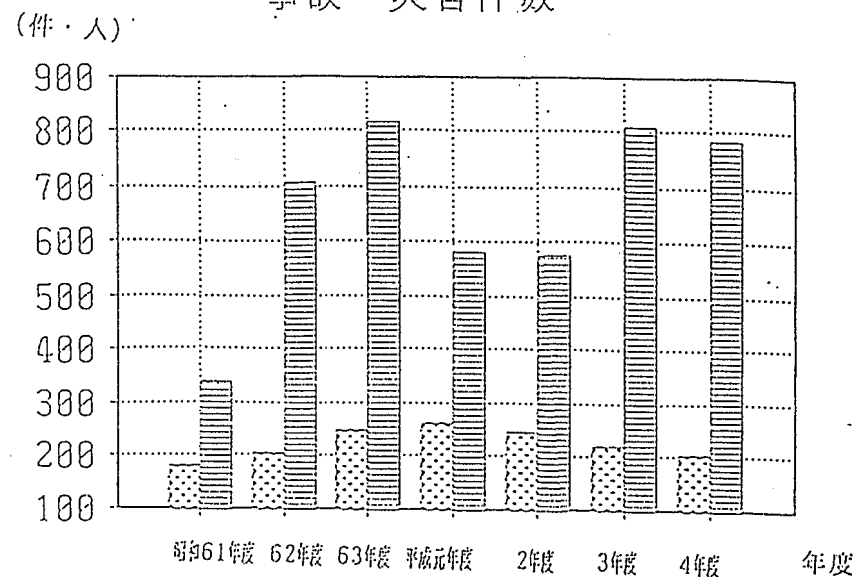
平成4年度中、20件23名の邦人が犯罪被害にあい殺害されている。

平成5年7月
邦人保護課

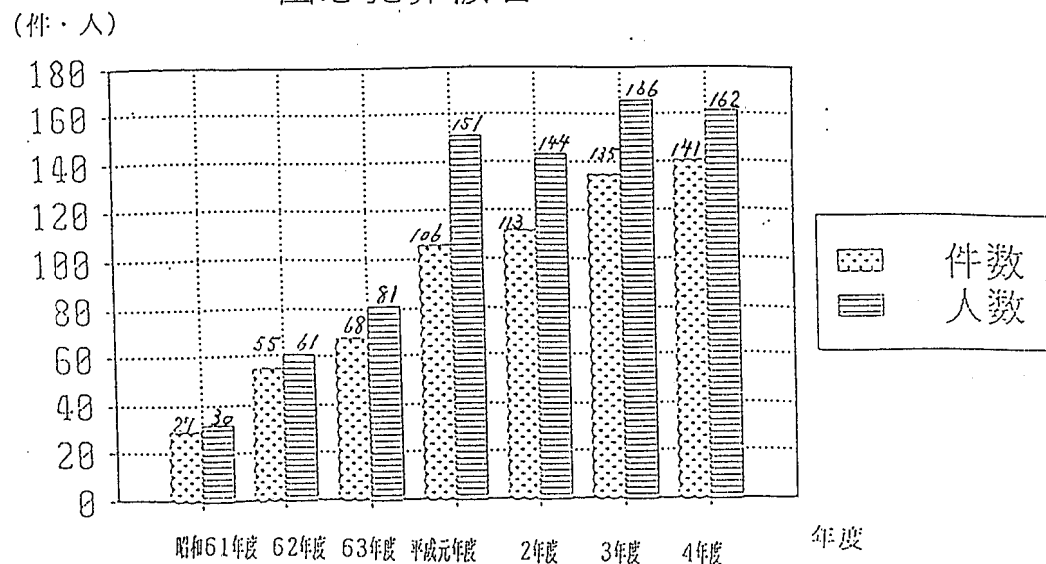
邦人総援護件数



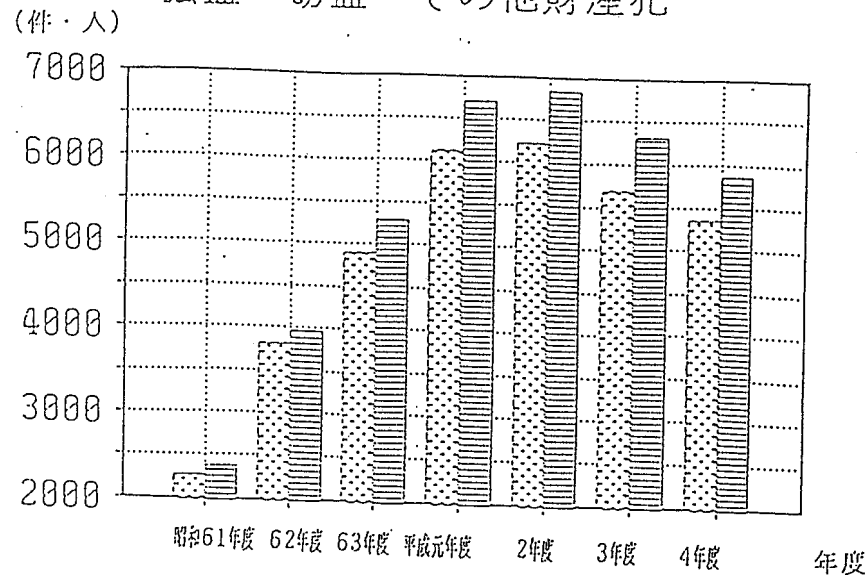
事故・災害件数



凶悪犯罪被害



強盗・窃盗・その他財産犯



I. 事故・災害						II. 犯罪										III. その他						
						加害				被害												
コード	件名	件数	人数	死亡	負傷	コード	件名	件数	人数	コード	件名	件数	人数	死亡	負傷	コード	件名	件数	人数	死亡	負傷	
100	航空機事故	9	48	39	8	1201	旅券・査証	27	29	1301	殺人・同未遂	22	25	24	0	1400	疾病	291	294	132	5	
200	列車事故	0	0	0	0	1202	殺人・同未遂	4	5	1302	傷害・暴行	39	51	0	22	1500	精神障害	132	135	0	1	
300	登山事故	6	6	3	1	1203	傷害・暴行	16	19	1303	強盗・窃盗・ その他財産犯	5369	5882	0	56	1600	自殺・同未遂	39	43	33	4	
400	遊泳事故	28	35	24	5	1204	強盗・窃盗	17	17							1700	行方不明	100	106	1	0	
500	作業事故	8	8	1	6	1205	脅迫・恐喝	5	5	1304	誘拐	2	2	0	0	1800	困窮	120	128	0	0	
600	自動車事故	125	346	43	229	1206	詐欺・横領	12	19	1305	その他	78	84	0	0	1900	遺失	1850	1923	0	0	
700	船舶事故	10	48	6	0	1207	麻薬	27	34							2000	出入国・ 査証関係	114	129	0	0	
800	地震	0	0	0	0	1208	銃刀砲	8	8													
900	火災	6	238	1	0	1209	外為法・関税法	30	30							2100	所在調査	174	286	0	0	
1000	風水害	4	9	2	0	1210	売春	1	1							2200	その他	298	322	25	7	
1100	内乱・戦闘・ テロ	8	46	0	24	1211	その他	58	107													
計		204	784	119	273	計		205	274	計		5510	6044	24	78	計		3118	3366	191	17	
																総計		9037	10468	334	368	

注：「件名」の説明

1. 内乱・戦闘・テロ・・・本項目は特定邦人が巻き込まれたケースについてのみ集計し、不特定多数の邦人を巻き込む緊急事態については別途集計。
2. 犯罪加害（旅券・査証）・・・不法滞在、不法就労等。
3. 行方不明・・・グループツアーからはぐれた者、旅行の帰国予定日に帰らない者、留学中の子弟と音信不通になった者などの消息調査等。
4. 困窮・・・旅行中所持金を紛失、費消した旅行者への本邦親元からの送金援助など。
5. 出入国・査証関係・・・犯罪に分類されないもので、再入国トラブルの援助等。
6. 所在調査・・・不動産の相続登記手続き等に係る海外の在留邦人の住所調査等。

I. 事故・災害						II. 犯罪										III. その他						
						加害				被害												
コード	件名	件数	人数	死亡	負傷	コード	件名	件数	人数	コード	件名	件数	人数	死亡	負傷	コード	件名	件数	人数	死亡	負傷	
100	航空機事故	3	41	33	8	1201	旅券・査証	19	20	1301	殺人・同未遂	8	10	9	0	1400	疾病	141	141	65	2	
200	列車事故	0	0	0	0	1202	殺人・同未遂	1	1	1302	傷害・暴行	11	11	0	9	1500	精神障害	34	37	0	0	
300	登山事故	3	3	3	0	1203	傷害・暴行	6	6	1303	強盗・窃盗・ その他財産犯	1239	1349	0	2	1600	自殺・同未遂	11	11	9	1	
400	遊泳事故	8	9	6	1	1204	強盗・窃盗	6	6							1700	行方不明	38	39	0	0	
500	作業事故	2	2	0	2	1205	脅迫・恐喝	1	1	1304	誘拐	1	1	0	0	1800	困窮	53	53	0	0	
600	自動車事故	28	59	6	45	1206	詐欺・横領	3	3	1305	その他	24	30	0	0	1900	遺失	612	617	0	0	
700	船舶事故	2	2	1	0	1207	麻薬	12	13							2000	出入国・ 査証関係	47	56	0	0	
800	地震	0	0	0	0	1208	銃刀砲	4	4													
900	火災	4	236	0	0	1209	外為法・関税法	28	28							2100	所在調査	18	18	0	0	
1000	風水害	0	0	0	0	1210	売春	1	1							2200	その他	158	172	8	3	
1100	内乱・戦闘・ テロ	0	0	0	0	1211	その他	32	75													
計		50	352	49	56	計		113	158	計		1283	1401	9	11	計		1112	1144	82	6	
																		総計	2558	3055	140	73

I. 事故・災害						II. 犯罪								III. その他								
						加害				被害												
コード	件名	件数	人数	死亡	負傷	コード	件名	件数	人数	コード	件名	件数	人数	死亡	負傷	コード	件名	件数	人数	死亡	負傷	
100	航空機事故	5	6	5	0	1201	旅券・査証	6	6	1301	殺人・同未遂	5	6	6	0	1400	疾病	51	51	29	0	
200	列車事故	0	0	0	0	1202	殺人・同未遂	2	3	1302	傷害・暴行	5	6	0	3	1500	精神障害	35	35	0	0	
300	登山事故	2	2	0	0	1203	傷害・暴行	3	3	1303	強盗・窃盗・ その他財産犯	1325	1515	0	8	1600	自殺・同未遂	14	17	14	2	
400	遊泳事故	10	10	8	2	1204	強盗・窃盗	3	3							1700	行方不明	26	27	1	0	
500	作業事故	4	4	1	3	1205	脅迫・恐喝	3	3	1304	誘拐	0	0	0	0	1800	困窮	34	39	0	0	
600	自動車事故	32	52	12	31	1206	詐欺・横領	3	7	1305	その他	5	5	0	0	1900	遺失	792	843	0	0	
700	船舶事故	3	13	0	0	1207	麻薬	6	6							2000	出入国・ 査証関係	25	25	0	0	
800	地震	0	0	0	0	1208	銃刀砲	0	0							2100	所在調査	80	113	0	0	
900	火災	1	1	1	0	1209	外為法・関税法	1	1							2200	その他	44	46	7	1	
1000	風水害	4	9	2	0	1210	売春	0	0													
1100	内乱・戦闘・ テロ	2	7	0	4	1211	その他	9	10													
計		63	104	29	40	計		36	42	計		1340	1532	6	11	計		1101	1196	51	3	
																		総計	2540	2874	86	54

I. 事故・災害						II. 犯罪								III. その他									
						加害				被害													
コード	件名	件数	人数	死亡	負傷	コード	件名	件数	人数	コード	件名	件数	人数	死亡	負傷	コード	件名	件数	人数	死亡	負傷		
100	航空機事故	0	0	0	0	1201	旅券・査証	1	1	1301	殺人・同未遂	7	7	7	0	1400	疾病	14	14	6	3		
200	列車事故	0	0	0	0	1202	殺人・同未遂	1	1	1302	傷害・暴行	5	5	0	1	1500	精神障害	1	1	0	0		
300	登山事故	0	0	0	0	1203	傷害・暴行	0	0	1303	強盗・窃盗・ その他財産犯	159	178	0	6	1600	自殺・同未遂	2	2	1	1		
400	遊泳事故	4	4	3	1	1204	強盗・窃盗	0	0		1700					行方不明	7	7	0	0			
500	作業事故	0	0	0	0	1205	脅迫・恐喝	1	1	1304	誘拐	0	0	0	0	1800	困窮	3	3	0	0		
600	自動車事故	6	7	4	3	1206	詐欺・横領	1	1	1305	その他	3	3	0	0	1900	遺失	7	8	0	0		
700	船舶事故	0	0	0	0	1207	麻薬	1	2							2000	出入国・ 査証関係	1	1	0	0		
800	地震	0	0	0	0	1208	銃刀砲	2	2							2100	所在調査	43	120	0	0		
900	火災	0	0	0	0	1209	外為法・関税法	0	0							2200	その他	5	5	3	0		
1000	風水害	0	0	0	0	1210	売春	0	0														
1100	内乱・戦闘・ テロ	1	2	0	0	1211	その他	1	1														
計		11	13	7	4	計		8	9	計		174	193	7	7	計		83	161	10	4		
																		総計		276	376	24	15

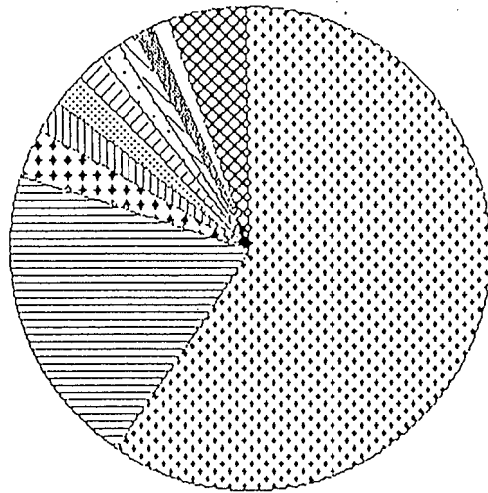
I. 事故・災害						II. 犯罪										III. その他					
						加害				被害											
コード	件名	件数	人数	死亡	負傷	コード	件名	件数	人数	コード	件名	件数	人数	死亡	負傷	コード	件名	件数	人数	死亡	負傷
100	航空機事故	1	1	1	0	1201	旅券・査証	0	0	1301	殺人・同未遂	0	0	0	0	1400	疾病	59	60	26	0
200	列車事故	0	0	0	0	1202	殺人・同未遂	0	0	1302	傷害・暴行	12	17	0	3	1500	精神障害	48	48	0	1
300	登山事故	0	0	0	0	1203	傷害・暴行	4	4	1303	強盗・窃盗・ その他財産犯	2216	2376	0	16	1600	自殺・同未遂	6	6	5	0
400	遊泳事故	1	1	1	0	1204	強盗・窃盗	6	6						1700	行方不明	19	20	0	0	
500	作業事故	0	0	0	0	1205	脅迫・恐喝	0	0	1304	誘拐	0	0	0	0	1800	困窮	25	28	0	0
600	自動車事故	21	156	8	118	1206	詐欺・横領	5	8	1305	その他	33	33	0	0	1900	遺失	329	337	0	0
700	船舶事故	0	0	0	0	1207	麻薬	5	5						2000	出入国・ 査証関係	26	26	0	0	
800	地震	0	0	0	0	1208	銃刀砲	2	2						2100	所在調査	14	15	0	0	
900	火災	0	0	0	0	1209	外為法・関税法	0	0						2200	その他	58	62	3	1	
1000	風水害	0	0	0	0	1210	売春	0	0												
1100	内乱・戦闘・ テロ	2	23	0	20	1211	その他	10	15												
	計	25	181	10	138		計	32	40		計	2261	2426	0	19		計	584	602	34	2
																	総計	2902	3249	44	159

I. 事故・災害						II. 犯罪										III. その他							
						加害				被害													
コード	件名	件数	人数	死亡	負傷	コード	件名	件数	人数	コード	件名	件数	人数	死亡	負傷	コード	件名	件数	人数	死亡	負傷		
100	航空機事故	0	0	0	0	1201	旅券・査証	0	0	1301	殺人・同未遂	1	1	1	0	1400	疾病	10	12	3	0		
200	列車事故	0	0	0	0	1202	殺人・同未遂	0	0	1302	傷害・暴行	3	4	0	3	1500	精神障害	9	9	0	0		
300	登山事故	1	1	0	1	1203	傷害・暴行	2	2	1303	強盗・窃盗・ その他財産犯	241	260	0	2	1600	自殺・同未遂	2	3	1	0		
400	遊泳事故	5	11	6	1	1204	強盗・窃盗	2	2							1700	行方不明	8	11	0	0		
500	作業事故	0	0	0	0	1205	脅迫・恐喝	0	0	1304	誘拐	0	0	0	0	1800	困窮	4	4	0	0		
600	自動車事故	21	41	8	17	1206	詐欺・横領	0	0	1305	その他	0	0	0	0	1900	遺失	87	94	0	0		
700	船舶事故	0	0	0	0	1207	麻薬	3	8							2000	出入国・ 査証関係	5	5	0	0		
800	地震	0	0	0	0	1208	銃刀砲	0	0														
900	火災	1	1	0	0	1209	外為法・関税法	1	1							2100	所在調査	13	14	0	0		
1000	風水害	0	0	0	0	1210	売春	0	0							2200	その他	24	24	3	1		
1100	内乱・戦闘・ テロ	0	0	0	0	1211	その他	2	2														
計		28	54	14	19	計		10	15	計		245	265	1	5	計		162	176	7	1		
																		総計		445	510	22	25

I. 事故・災害						II. 犯罪								III. その他							
						加害				被害											
コード	件名	件数	人数	死亡	負傷	コード	件名	件数	人数	コード	件名	件数	人数	死亡	負傷	コード	件名	件数	人数	死亡	負傷
100	航空機事故	0	0	0	0	1201	旅券・査証	0	0	1301	殺人・同未遂	0	0	0	0	1400	疾病	4	4	0	0
200	列車事故	0	0	0	0	1202	殺人・同未遂	0	0	1302	傷害・暴行	0	0	0	0	1500	精神障害	1	1	0	0
300	登山事故	0	0	0	0	1203	傷害・暴行	1	4	1303	強盗・窃盗・ その他財産犯	83	87	0	2	1600	自殺・同未遂	1	1	1	0
400	遊泳事故	0	0	0	0	1204	強盗・窃盗	0	0						1700	行方不明	1	1	0	0	
500	作業事故	0	0	0	0	1205	脅迫・恐喝	0	0	1304	誘拐	1	1	0	0	1800	困窮	0	0	0	0
600	自動車事故	7	15	4	7	1206	詐欺・横領	0	0	1305	その他	0	0	0	0	1900	遺失	13	14	0	0
700	船舶事故	0	0	0	0	1207	麻薬	0	0							2000	出入国・ 査証関係	2	5	0	0
800	地震	0	0	0	0	1208	銃刀砲	0	0												
900	火災	0	0	0	0	1209	外為法・関税法	0	0							2100	所在調査	3	3	0	0
1000	風水害	0	0	0	0	1210	売春	0	0							2200	その他	5	5	0	1
1100	内乱・戦闘・ テロ	0	0	0	0	1211	その他	3	3												
	計	7	15	4	7		計	4	7		計	84	88	0	2		計	30	34	1	1
																	総計	125	144	5	10

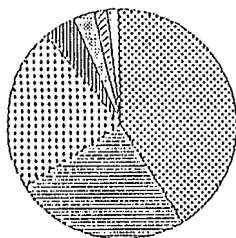
I. 事故・災害						II. 犯罪								III. その他									
						加害				被害													
コード	件名	件数	人数	死亡	負傷	コード	件名	件数	人数	コード	件名	件数	人数	死亡	負傷	コード	件名	件数	人数	死亡	負傷		
100	航空機事故	0	0	0	0	1201	旅券・査証	1	2	1301	殺人・同未遂	1	1	1	0	1400	疾病	12	12	3	0		
200	列車事故	0	0	0	0	1202	殺人・同未遂	0	0	1302	傷害・暴行	3	8	0	3	1500	精神障害	4	4	0	0		
300	登山事故	0	0	0	0	1203	傷害・暴行	0	0	1303	強盗・窃盗・ その他財産犯	106	117	0	20	1600	自殺・同未遂	3	3	2	0		
400	遊泳事故	0	0	0	0	1204	強盗・窃盗	0	0							1700	行方不明	1	1	0	0		
500	作業事故	2	2	0	1	1205	脅迫・恐喝	0	0	1304	誘拐	0	0	0	0	1800	困窮	1	1	0	0		
600	自動車事故	10	16	1	8	1206	詐欺・横領	0	0	1305	その他	13	13	0	0	1900	遺失	10	10	0	0		
700	船舶事故	5	33	5	0	1207	麻薬	0	0							2000	出入国・ 査証関係	8	11	0	0		
800	地震	0	0	0	0	1208	銃刀砲	0	0							2100	所在調査	3	3	0	0		
900	火災	0	0	0	0	1209	外為法・関税法	0	0							2200	その他	4	8	1	0		
1000	風水害	0	0	0	0	1210	売春	0	0														
1100	内乱・戦闘・ テロ	3	14	0	0	1211	その他	1	1														
計		20	65	6	9	計		2	3	計		123	139	1	23	計		46	53	6	0		
																		総計		191	260	13	32

事件・事故援護内訳



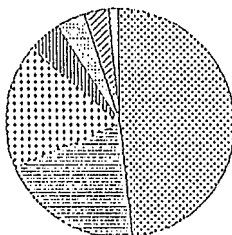
	件数	
強盗・窃盗	59.4%	5369
遺失	20.5%	1850
疾病	3.2%	291
犯罪加害	2.3%	205
事故・災害	2.3%	204
所在調査	1.9%	174
精神障害	1.5%	132
困窮	1.3%	120
出入国・査証関係	1.3%	114
行方不明	1.1%	100
その他案件	5.3%	478
合計	100.0%	9037

強盗・窃盗



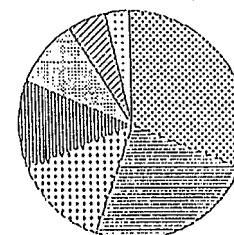
件数		
欧州	41.3%	2216
北米	24.7%	1325
アジア	23.1%	1239
大洋州	4.5%	241
中南米	3.0%	159
アフリカ	2.0%	106
中近東	1.5%	83
合計	100.0%	5369

疾病



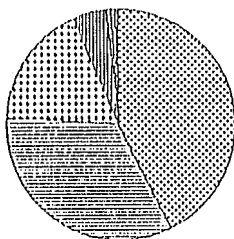
件数		
アジア	48.5%	141
欧州	20.3%	59
北米	17.5%	51
中南米	4.8%	14
アフリカ	4.1%	12
大洋州カ	3.4%	10
中近東	1.4%	4
合計	100.0%	291

事故・災害



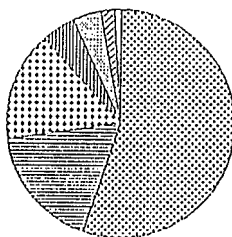
件数		
北米	30.9%	63
アジア	24.5%	50
大洋州	13.7%	28
欧州	12.3%	25
アフリカ	9.8%	20
中南米	5.4%	11
中近東	3.4%	7
合計	100.0%	204

遺失



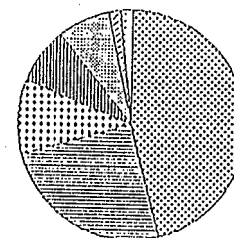
件数		
北米	42.8%	792
アジア	33.1%	612
欧州	17.8%	329
大洋州	4.7%	87
中近東	0.7%	13
アフリカ	0.5%	10
中南米	0.4%	7
合計	100.0%	1850

犯罪加害



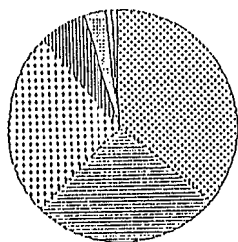
件数		
アジア	55.1%	113
北米	17.6%	36
欧州	15.6%	32
大洋州	4.9%	10
中南米	3.9%	8
中近東	2.0%	4
アフリカ	1.8%	2
合計	100.0%	205

所在調査



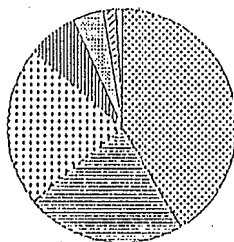
件数		
北米	46.8%	80
中南米	24.7%	43
アジア	10.3%	18
欧州	8.8%	14
大洋州	7.5%	13
中近東	1.7%	3
アフリカ	1.7%	3
合計	100.0%	174

精神障害



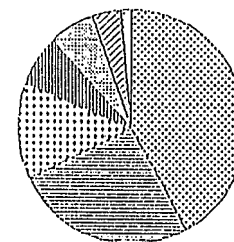
	件数	
欧州	36.4%	48
北米	26.5%	35
アジア	25.8%	34
大洋州	6.8%	9
アフリカ	3.0%	4
中南米	0.8%	1
中近東	0.8%	1
合計	100.0%	132

出入国・査証関係



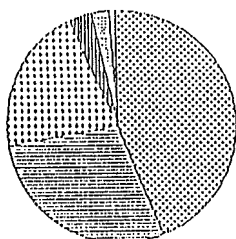
	件数	
アジア	41.2%	47
欧州	22.8%	26
北米	21.9%	25
アフリカ	7.0%	8
大洋州	4.4%	5
中近東	1.8%	2
中南米	0.9%	1
合計	100.0%	114

死亡者総数



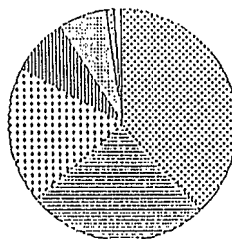
	人数	
アジア	41.9%	140
北米	25.7%	86
欧州	13.2%	44
中南米	7.2%	24
大洋州	6.6%	22
アフリカ	3.9%	13
中近東	1.5%	5
合計	100.0%	334

困窮



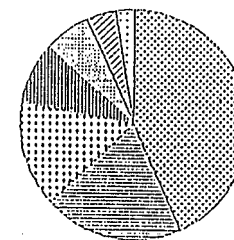
	件数	
アジア	44.2%	53
北米	28.3%	34
欧州	28.8%	25
大洋州	3.3%	4
中南米	2.5%	3
アフリカ	0.8%	1
合計	100.0%	120

行方不明



	件数	
アジア	38.0%	38
北米	26.0%	26
欧州	19.0%	19
大洋州	8.0%	8
中南米	7.0%	7
中近東	1.0%	1
アフリカ	1.0%	1
合計	100.0%	100

負傷者総数



	人数	
欧州	43.2%	159
アジア	19.8%	73
北米	14.7%	54
アフリカ	8.7%	32
大洋州	6.8%	25
中南米	4.1%	15
中近東	2.7%	10
合計	100.0%	368