

平成2年度海外邦人援護関係統計

平成3年8月
邦人保護課

今般、平成2年度の援護統計を別紙の通りとりまとめた。主要点次の通り。

- 平成2年度（2年4月～3年3月）に在外公館（171公館）から報告のあった海外邦人の重大事件・事故に関わる援護件数は10,252件、12,404人（但し些細な援護案件は含まず）で、前年度とほぼ同数（人数ベースではやや増加）。
- 特筆すべき点は次のとおり。
 - 昨年8月2日以降のイラク軍のクウェイト侵攻及びその後の湾岸戦争の影響により、特に本年1～3月期は海外渡航者が激減したことを受けて、援護件数の伸び率も大幅に減少している。因みに、2年度上半期（4～9月期）と下半期（10～翌年3月期）を前年度同期と比較すると、上半期が対前年比で7%増、下半期が7.6%減となっている。
 - 邦人援護案件は、主に観光地として旅行者に人気のある大都市部に集中しており、その約5割は特定の10の在外公館が処理している。下記(14)参照。
 - 総援護件数増加率

昭和63年度	8,354件(対前年42%増)	9,771人(対前年38%増)
平成元年度	10,268件(対前年23%増)	11,642人(対前年19%増)
平成2年度	10,252件(対前年0.1%減)	12,404人(対前年6%増)
 - 海外渡航者増加率

昭和63年度	8,803 , 121 人 (対前年22%増)	8,426,867
平成元年度	9,978 , 705 人 (対前年13%増)	10,997,431
平成2年度	10,396 , 201 人 (対前年4%増)	10,633,777
 - 総援護件数を地域別に見ると、欧州地域が最も多く全体の32.8%、3,367件、ついでアジア地域28.5%、2,924件、北米地域27.8%、2,850件となっている。
 - 地域別に対前年比で件数増減率を比較すると、アジア地域（35%増）、アフリカ地域（34%増）において大幅に増加したが、北米、欧州、大洋州地域についてはいずれも横ばい状況、中近東地域に至っては大幅な減少（65%減）となった。
 - 主要な事件・事故の最近3年間の件数（人数）の推移は次の通り。

	昭和63年度	平成元年度	平成2年度
航空機事故	12件(361人)	20件(55)	16件(35)
自動車事故	154件(292人)	140件(269)	133件(234)
殺人・同未遂(疑)	21件(25人)	18件(23)	19件(22)
強盗・窃盗	4911件(5301人)	6128件(6718)	6226件(6837)
その他財産犯(疑)			

- 最近3年間の死傷者数の推移は次の通り。

	昭和63年度	平成元年度	平成2年度
死亡者	325人	356人	326人
負傷者	278人	282人	248人

- 総数10,252件を援護案件別に見ると、その約8割は強盗・窃盗等の犯罪被害及び遺失（強盗・窃盗等の被害61%、6,226件、遺失19%、1,955件）で占められている。被害者に見られる手口の内容としては、依然として空港、ホテル、レストラン等での置き引き、ひったくりが多いが、最近では巧妙な手口（ケチャップ泥棒、睡眠薬強盗等）が世界各地で頻発している。
- 地域別にみた強盗・窃盗等の犯罪被害では、欧州地域が最も多く、全体の43%、2,687件、次いで北米地域26%、1,620件、アジア地域23%、1,411件となっている。
- 邦人が加害者となるケースは、平成元年度273件、369人に対し、平成2年度275件、401人で人数ベースでは約1割増。内訳は外為・関税法56件、旅券・査証43件、強盗・窃盗32件、麻薬24件、傷害・暴行21件の順。最近では、入国時の外貨申告義務を怠り、出国時に多額の外貨を保有していたことにより没収されるトラブルが増えている。
- 精神障害は63年度152人、平成元年度142人、同2年度115人と推移。
- 自殺・同未遂は昭和63年度31人、平成元年度42人、同2年度44人と増加傾向。
- 取扱い件数の多い順に在外公館（上位10公館）を並べると次の通り。

在ニューヨーク総領事館	745件
在ロス・アンゼルス総領事館	659件
在大韓民国大使館	633件
在タイ大使館	603件
在フランス大使館	593件
在香港総領事館	457件
在ロンドン総領事館	453件
在イタリア大使館	410件
在ホノルル総領事館	385件
在マニラ総領事館	358件

計 5,296件

I. 事故・災害						II. 犯罪										III. その他						
						加害				被害												
コード	件名	件数	人数	死亡	負傷	コード	件名	件数	人数	コード	件名	件数	人数	死亡	負傷	コード	件名	件数	人数	死亡	負傷	
100	航空機事故	16	35	18	8	1201	旅券・査証	43	47	1301	殺人・同未遂	19	22	15	5	1400	疾病	314	317	105	5	
200	列車事故	2	18	1	0	1202	殺人・同未遂	8	9	1302	傷害・暴行	36	45	1	30	1500	精神障害	111	115	0	1	
300	登山事故	15	20	14	4	1203	傷害・暴行	21	25	1303	強盗・窃盗・ その他財産犯	6226	6837	1	27	1600	自殺・同未遂	43	44	33	3	
400	遊泳事故	28	29	26	3	1204	強盗・窃盗	32	48							1700	行方不明	80	86	5	3	
500	作業事故	8	8	5	3	1205	脅迫・恐喝	4	10	1304	誘拐	2	4	0	0	1800	困窮	96	117	0	0	
600	自動車事故	133	234	72	126	1206	詐欺・横領	15	15	1305	その他	55	72	0	1	1900	遺失	1955	2038	0	0	
700	船舶事故	17	81	6	6	1207	麻薬	24	27							2000	出入国・ 査証関係	135	153	0	0	
800	地震	3	3	0	1	1208	銃刀砲	6	6													
900	火災	12	18	1	1	1209	外為法・関税法	56	65							2100	所在調査	239	437	0	0	
1000	風水害	1	10	0	10	1210	売春	4	4							2200	その他	419	1138	23	7	
1100	内乱・戦闘・ テロ	11	121	0	4	1211	その他	62	145													
計		246	577	143	166	計		275	401	計		6339	6981	17	63	計		3392	4445	166	19	
																		総計	10252	12404	326	248

注:「件名」の説明

1. 内乱・戦闘・テロ・・・本項目は邦人負傷者が発生したケースについてのみ集計し、不特定多数の邦人を巻き込むその他の緊急事態については別途集計。
2. 犯罪加害(旅券・査証)・・・旅券偽造、査証虚偽申請、不法滞在等。
3. 出入国・査証関係・・・犯罪に分類されないもので、例えば、カナダからアメリカへの査証要件不備による再入国トラブルなど。
4. 行方不明・・・グループツアーからはぐれた者、旅行の帰国予定日に帰らない者、留学先の子弟と音信不通になった者などの消息調査等。
5. 所在調査・・・不動産の相続登記手続きに係わる海外に在留する相続人の住所の調査等。
6. 困窮・・・生活に困窮した移住者の帰国援助及び旅行中所持金を無くした旅行者への本邦親元からの送金援助など。

事件・事故等援護関係統計 (平成2年度) アジア地域

I. 事故・災害						II. 犯罪								III. その他							
						加害				被害											
コード	件名	件数	人数	死亡	負傷	コード	件名	件数	人数	コード	件名	件数	人数	死亡	負傷	コード	件名	件数	人数	死亡	負傷
100	航空機事故	5	15	9	2	1201	旅券・査証	13	14	1301	殺人・同未遂	7	8	6	1	1400	疾病	120	124	55	2
200	列車事故	1	1	1	0	1202	殺人・同未遂	2	2	1302	傷害・暴行	11	12	0	7	1500	精神障害	38	38	0	1
300	登山事故	5	6	5	1	1203	傷害・暴行	14	16	1303	強盗・窃盗・ その他財産犯	1411	1712	0	14	1600	自殺・同未遂	19	20	15	3
400	游泳事故	5	5	5	0	1204	強盗・窃盗	6	8							1700	行方不明	26	30	1	0
500	作業者事故	4	4	4	0	1205	脅迫・恐喝	3	6	1304	誘拐	2	4	0	0	1800	困窮	35	54	0	0
600	自動車事故	37	59	11	32	1206	詐欺・横領	11	11	1305	その他	36	47	0	0	1900	遺失	674	681	0	0
700	船舶事故	2	2	0	0	1207	麻薬	17	17							2000	出入国・ 査証関係	77	86	0	0
800	地震	3	3	0	1	1208	銃刀砲	0	0							2100	所在調査	67	69	0	0
900	火災	6	11	0	1	1209	外為法・関税法	48	53							2200	その他	184	610	14	3
1000	風水害	1	10	0	10	1210	売春	0	0												
1100	内乱・戦闘・ テロ	2	5	0	4	1211	その他	32	47												
	計	71	112	38	51		計	146	174		計	1467	1783	6	22		計	1240	1712	85	9
																	総計	2924	3781	129	82

事件・事故等援護関係統計 (平成2年度) 北米地域

I. 事故・災害						II. 犯罪										III. その他					
						加害				被害											
コード	件名	件数	人数	死亡	負傷	コード	件名	件数	人数	コード	件名	件数	人数	死亡	負傷	コード	件名	件数	人数	死亡	負傷
100	航空機事故	9	17	6	6	1201	旅券・査証	19	22	1301	殺人・同未遂	6	7	4	3	1400	疾病	35	35	21	0
200	列車事故	0	0	0	0	1202	殺人・同未遂	0	0	1302	傷害・暴行	4	12	0	11	1500	精神障害	32	36	0	0
300	登山事故	1	4	1	3	1203	傷害・暴行	5	5	1303	強盗・窃盗・	1620	1729	0	1	1600	自殺・同未遂	12	12	11	0
400	遊泳事故	11	11	11	0	1204	強盗・窃盗	9	9		その他財産犯									1700	行方不明
500	作業事故	1	1	1	0	1205	脅迫・恐喝	0	0	1304	誘拐	0	0	0	0	1800	困窮	12	13	0	0
600	自動車事故	36	78	23	43	1206	詐欺・横領	2	2	1305	その他	7	8	0	0	1900	遺失	825	896	0	0
700	船舶事故	8	29	2	3	1207	麻薬	3	3							2000	出入国・	15	16	0	0
800	地震	0	0	0	0	1208	銃刀砲	3	3								査証関係				
900	火災	5	6	0	0	1209	外為法・関税法	3	3							2100	所在調査	62	101	0	0
1000	風水害	0	0	0	0	1210	売春	1	1							2200	その他	71	73	2	1
1100	内乱・戦闘・テロ	0	0	0	0	1211	その他	11	13												
	計	71	146	44	55		計	56	61		計	1637	1756	4	15		計	1086	1206	35	1
																	総計	2850	3169	83	71

事件・事故等援護関係統計

(平成2年度) 中南米地域

I. 事故・災害						II. 犯罪								III. その他								
						加害				被害												
コード	件名	件数	人数	死亡	負傷	コード	件名	件数	人数	コード	件名	件数	人数	死亡	負傷	コード	件名	件数	人数	死亡	負傷	
100	航空機事故	0	0	0	0	1201	旅券・査証	1	1	1301	殺人・同未遂	3	4	4	0	1400	疾病	8	8	4	0	
200	列車事故	1	17	0	0	1202	殺人・同未遂	1	1	1302	傷害・暴行	4	4	0	2	1500	精神障害	0	0	0	0	
300	登山事故	0	0	0	0	1203	傷害・暴行	0	0	1303	強盗・窃盗・ その他財産犯	151	171	0	0	1600	自殺・同未遂	2	2	1	0	
400	遊泳事故	0	0	0	0	1204	強盗・窃盗	5	18							1700	行方不明	3	3	0	0	
500	作業事故	0	0	0	0	1205	脅迫・恐喝	0	0	1304	誘拐	0	0	0	0	1800	困窮	3	4	0	0	
600	自動車事故	5	12	8	1	1206	詐欺・横領	1	1	1305	その他	2	5	0	0	1900	遺失	6	6	0	0	
700	船舶事故	2	4	2	1	1207	麻薬	0	0							2000	出入国・ 査証関係	4	7	0	0	
800	地震	0	0	0	0	1208	銃刀砲	1	1													
900	火災	0	0	0	0	1209	外為法・関税法	0	0							2100	所在調査	94	251	0	0	
1000	風水害	0	0	0	0	1210	売春	2	2							2200	その他	5	5	0	0	
1100	内乱・戦闘・ テロ	0	0	0	0	1211	その他	2	2													
計		8	33	10	2	計		13	26	計		160	184	4	2	計		125	286	5	0	
																		総計	306	529	19	4

事件・事故等援護関係統計 (平成2年度) 欧州地域

I. 事故・災害						II. 犯罪										III. その他						
						加害				被害												
コード	件名	件数	人数	死亡	負傷	コード	件名	件数	人数	コード	件名	件数	人数	死亡	負傷	コード	件名	件数	人数	死亡	負傷	
100	航空機事故	1	2	2	0	1201	旅券・査証	4	4	1301	殺人・同未遂	2	2	1	0	1400	疾病	35	34	14	1	
200	列車事故	0	0	0	0	1202	殺人・同未遂	5	6	1302	傷害・暴行	6	6	0	3	1500	精神障害	24	24	0	0	
300	登山事故	5	6	6	0	1203	傷害・暴行	1	1	1303	強盗・窃盗・	2687	2858	1	10	1600	自殺・同未遂	5	5	2	0	
400	遊泳事故	1	1	1	0	1204	強盗・窃盗	5	5		その他財産犯					1700	行方不明	16	16	0	0	
500	作業事故	1	1	0	1	1205	脅迫・恐喝	1	4	1304	誘拐	0	0	0	0	1800	困窮	36	36	0	0	
600	自動車事故	20	43	17	18	1206	詐欺・横領	1	1	1305	その他	4	5	0	0	1900	遺失	341	346	0	0	
700	船舶事故	0	0	0	0	1207	麻薬	2	4							2000	出入国・	29	33	0	0	
800	地震	0	0	0	0	1208	銃刀砲	0	0								査証関係					
900	火災	1	1	1	0	1209	外為法・関税法	1	4							2100	所在調査	7	7	0	0	
1000	風水害	0	0	0	0	1210	売春	0	0							2200	その他	110	146	5	2	
1100	内乱・戦闘・	5	42	0	0	1211	その他	11	61													
	テロ																					
計		34	96	27	19	計		31	90	計		2699	2871	2	13	計		603	647	21	3	
																		総計	3367	3704	50	35

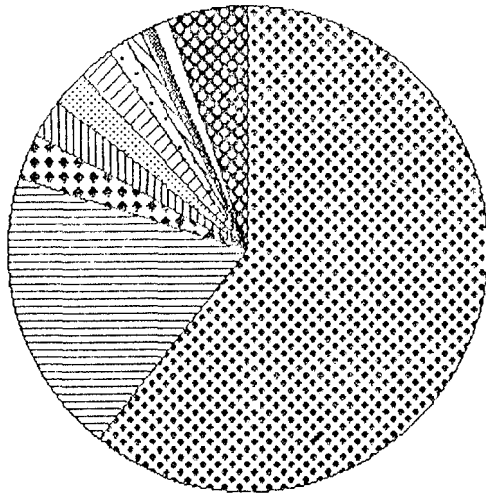
事件・事故等援護関係統計 (平成2年度) 大洋州地域












I. 事故・災害						II. 犯罪										III. その他					
						加害				被害											
コード	件名	件数	人数	死亡	負傷	コード	件名	件数	人数	コード	件名	件数	人数	死亡	負傷	コード	件名	件数	人数	死亡	負傷
100	航空機事故	0	0	0	0	1201	旅券・査証	3	3	1301	殺人・同未遂	0	0	0	0	1400	疾病	11	11	9	0
200	列車事故	0	0	0	0	1202	殺人・同未遂	0	0	1302	傷害・暴行	9	9	0	6	1500	精神障害	8	8	0	0
300	登山事故	3	3	2	0	1203	傷害・暴行	1	3	1303	強盗・窃盗・ その他財産犯	256	257	0	0	1600	自殺・同未遂	5	5	4	0
400	遊泳事故	11	12	9	3	1204	強盗・窃盗	1	1							1700	行方不明	7	7	0	0
500	作業事故	1	1	0	1	1205	脅迫・恐喝	0	0	1304	誘拐	0	0	0	0	1800	困窮	9	9	0	0
600	自動車事故	23	36	3	24	1206	詐欺・横領	0	0	1305	その他	5	5	0	1	1900	遺失	92	92	0	0
700	船舶事故	2	2	1	0	1207	麻薬	1	2							2000	出入国・ 査証関係	4	4	0	0
800	地震	0	0	0	0	1208	銃刀砲	1	1							2100	所在調査	6	6	0	0
900	火災	0	0	0	0	1209	外為法・関税法	1	1							2200	その他	14	14	1	1
1000	風水害	0	0	0	0	1210	売春	1	1												
1100	内乱・戦闘・ テロ	0	0	0	0	1211	その他	4	4												
	計	40	54	20	28		計	13	16		計	270	271	0	7		計	156	156	14	1
																	総計	479	497	34	36

I. 事故・災害						II. 犯罪										III. その他							
						加害				被害													
コード	件名	件数	人数	死亡	負傷	コード	件名	件数	人数	コード	件名	件数	人数	死亡	負傷	コード	件名	件数	人数	死亡	負傷		
100	航空機事故	0	0	0	0	1201	旅券・査証	0	0	1301	殺人・同未遂	0	0	0	0	1400	疾病	5	5	1	1		
200	列車事故	0	0	0	0	1202	殺人・同未遂	0	0	1302	傷害・暴行	0	0	0	0	1500	精神障害	3	3	0	0		
300	登山事故	0	0	0	0	1203	傷害・暴行	0	0	1303	強盗・窃盗・ その他財産犯	44	45	0	0	1600	自殺・同未遂	0	0	0	0		
400	遊泳事故	0	0	0	0	1204	強盗・窃盗	2	2							1700	行方不明	0	0	0	0		
500	作業事故	0	0	0	0	1205	脅迫・恐喝	0	0	1304	誘拐	0	0	0	0	1800	困窮	0	0	0	0		
600	自動車事故	1	1	0	1	1206	詐欺・横領	0	0	1305	その他	1	1	0	0	1900	遺失	14	14	0	0		
700	船舶事故	0	0	0	0	1207	麻薬	0	0							2000	出入国・ 査証関係	3	4	0	0		
800	地震	0	0	0	0	1208	銃刀砲	0	0														
900	火災	0	0	0	0	1209	外為法・関税法	1	2							2100	所在調査	1	1	0	0		
1000	風水害	0	0	0	0	1210	売春	0	0							2200	その他	12	12	0	0		
1100	内乱・戦闘・ テロ	0	0	0	0	1211	その他	0	0														
計		1	1	0	1	計		3	4	計		45	46	0	0	計		38	39	1	1		
																		総計		87	90	1	2

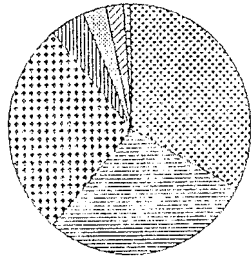
I. 事故・災害						II. 犯罪										III. その他							
						加害				被害													
コード	件名	件数	人数	死亡	負傷	コード	件名	件数	人数	コード	件名	件数	人数	死亡	負傷	コード	件名	件数	人数	死亡	負傷		
100	航空機事故	1	1	1	0	1201	旅券・査証	3	3	1301	殺人・同未遂	1	1	0	1	1400	疾病	100	100	1	1		
200	列車事故	0	0	0	0	1202	殺人・同未遂	0	0	1302	傷害・暴行	2	2	1	1	1500	精神障害	6	6	0	0		
300	登山事故	1	1	0	0	1203	傷害・暴行	0	0	1303	強盗・窃盗・ その他財産犯	57	65	0	2	1600	自殺・同未遂	0	0	0	0		
400	遊泳事故	0	0	0	0	1204	強盗・窃盗	4	5							1700	行方不明	6	6	3	3		
500	作業事故	1	1	0	1	1205	脅迫・恐喝	0	0	1304	誘拐	0	0	0	0	1800	困窮	1	1	0	0		
600	自動車事故	11	14	2	7	1206	詐欺・横領	0	0	1305	その他	1	2	0	0	1900	遺失	3	3	0	0		
700	船舶事故	3	44	1	2	1207	麻薬	1	1							2000	出入国・ 査証関係	3	3	0	0		
800	地震	0	0	0	0	1208	銃刀砲	1	1														
900	火災	0	0	0	0	1209	外為法・関税法	2	2							2100	所在調査	2	2	0	0		
1000	風水害	0	0	0	0	1210	売春	0	0							2200	その他	23	278	1	0		
1100	内乱・戦闘・ テロ	4	74	0	0	1211	その他	2	18														
計		21	135	4	10	計		13	30	計		61	70	1	4	計		144	399	5	4		
																		総計		239	634	10	18

事件・事故援護内訳



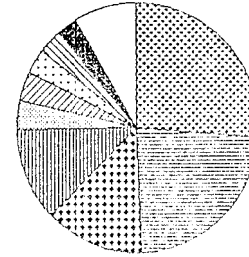
	件数	
 強盗・窃盗	60.7%	6226
 遺失	19.1%	1955
 疾病	3.1%	314
 犯罪加害	2.7%	275
 事故・災害	2.4%	246
 所在調査	2.3%	239
 出入国・査証	1.3%	135
 精神障害	1.1%	111
 困窮	0.9%	96
 その他（被害）	1.1%	113
 その他案件	5.3%	542
合計	100.0%	10252

地域別件数



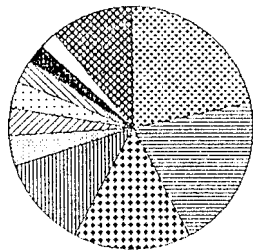
件数		
欧州	32.8%	3367
アジア	28.5%	2924
北米	27.8%	2858
大洋州	4.7%	479
中南米	3.0%	306
アフリカ	2.3%	239
中近東	0.8%	87
合計	100.0%	10252

北米地域援護事務量



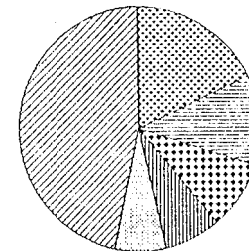
件数		
ニューヨーク総	26.1%	745
ロスアンゼルス総	23.1%	659
ホノルル総	13.5%	385
サンフランシスコ総	12.0%	341
ヴァンクーバー総	3.8%	109
シカゴ総	3.8%	109
シアトル総	3.2%	90
アガサ総	3.1%	87
アトランタ総	2.9%	83
その他	8.5%	242
合計	100.0%	2858

アジア地域援護事務量



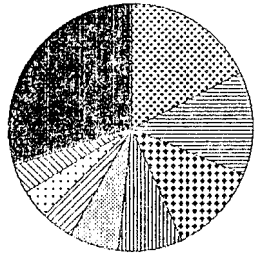
件数		
大韓民国大	21.6%	633
タイ総	20.6%	603
香港総	15.6%	457
マニラ総	12.2%	358
マレーシア総	4.0%	117
ジャカルタ総	3.7%	109
釜山総	3.5%	103
シンガポール総	3.0%	89
スラバヤ総	2.5%	73
上海総	2.3%	67
その他	10.8%	315
合計	100.0%	2924

中南米地域援護事務量



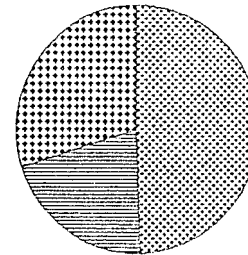
件数		
サンパウロ総	18.0%	55
リオ総	11.8%	36
ブラジル大	9.2%	28
リマ総	7.5%	23
クリチバ総	6.9%	21
その他	46.7%	143
合計	100.0%	306

欧州地域別援護事務量




	件数	
仏大	17.6%	593
ロンドン総	13.5%	453
イタリア大	12.2%	410
ミラノ総	8.4%	283
スペイン大	6.5%	219
バルセロナ 総	4.4%	148
フランクフ ルト総	3.8%	129
オランダ大	3.8%	129
その他	29.8%	1003
合計	100.0%	3367

中近東地域別事務量



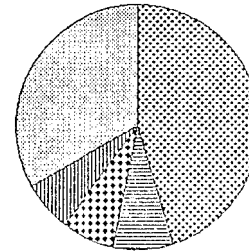
	件数	
イスタンブ ル総	49.4%	43
イラク大	20.7%	18
その他	29.9%	26
合計	100.0%	87

大洋州地域別事務量



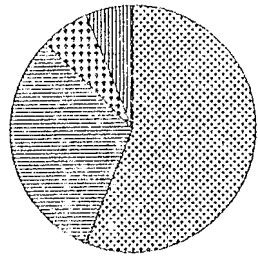
	件数	
シドニー総	43.2%	207
ブリスベン 総	30.1%	144
ポートモレ スピー総	7.1%	34
その他	19.6%	94
合計	100.0%	479

アフリカ地域援護事務量



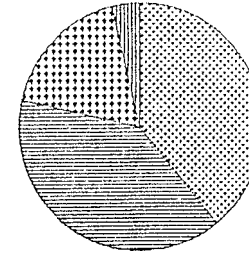
	件数	
ケニア大	45.2%	108
プレトリア 総	7.9%	19
モロッコ大	7.1%	17
スーダン大	6.7%	16
その他	33.1%	79
合計	100.0%	239

航空機事故




件数		
北米	56.3%	9
アジア	31.3%	5
欧州	6.3%	1
アフリカ	6.3%	1
合計	100.0%	16

遊泳事故



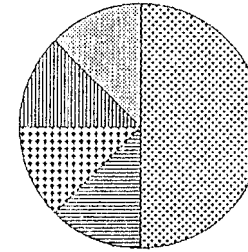
件数		
北米	39.3%	11
大洋州	39.3%	11
アジア	17.9%	5
欧州	3.6%	1
合計	100.0%	28

列車事故



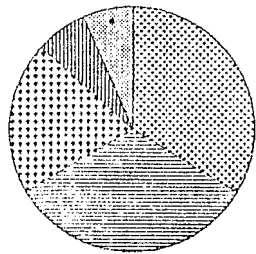
件数		
アジア	50.0%	1
中南米	50.0%	1
合計	100.0%	2

作業事故



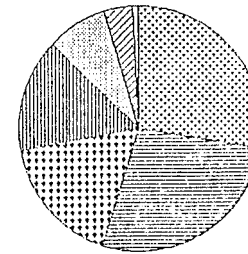
件数		
アジア	50.0%	4
北米	12.5%	1
欧州	12.5%	1
大洋州	12.5%	1
アフリカ	12.5%	1
合計	100.0%	8

登山事故



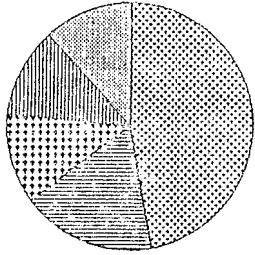
件数		
アジア	33.3%	5
欧州	33.3%	5
大洋州	20.0%	3
北米	6.7%	1
アフリカ	6.7%	1
合計	100.0%	15

自動車事故



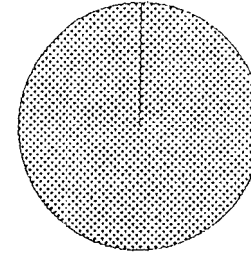
件数		
アジア	27.8%	37
北米	27.1%	36
大洋州	17.3%	23
欧州	15.0%	20
アフリカ	8.3%	11
中南米	3.8%	5
中近東	0.8%	1
合計	100.0%	133

船舶事故



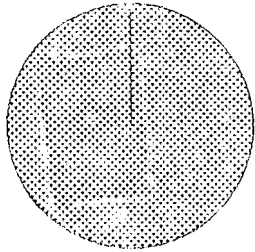
件数		
北米	47.1%	8
アフリカ	17.6%	3
アジア	11.8%	2
中南米	11.8%	2
大洋州	11.8%	2
合計	100.0%	17

風被害



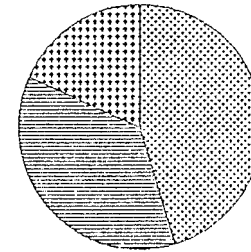
件数		
アジア	100.0%	1
合計	100.0%	1

地震




件数		
アジア	100.0%	3
合計	100.0%	3

内乱・戦闘・テロ



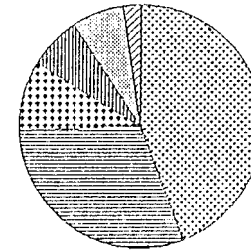
件数		
欧州	45.5%	5
アフリカ	36.4%	4
アジア	18.2%	2
合計	100.0%	11

火災



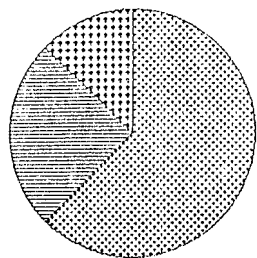
件数		
アジア	50.0%	6
北米	41.7%	5
欧州	8.3%	1
合計	100.0%	12

犯罪加害（旅券・査証）



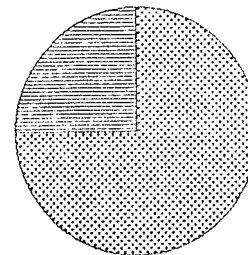
件数		
北米	44.2%	19
アジア	30.2%	13
欧州	9.3%	4
大洋州	7.0%	3
アフリカ	7.0%	3
中南米	2.3%	1
合計	100.0%	43

犯罪加害（殺人・同未遂）



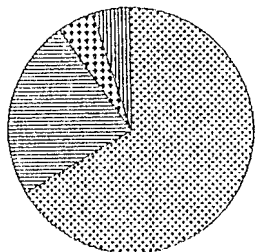
件数		
欧州	62.5%	5
アジア	25.0%	2
中南米	12.5%	1
合計	100.0%	8

犯罪加害（脅迫・恐喝）



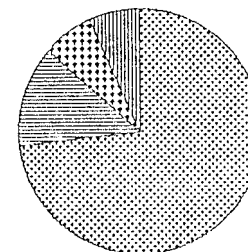
件数		
アジア	75.0%	3
欧州	25.0%	1
合計	100.0%	4

犯罪加害（傷害・暴行）



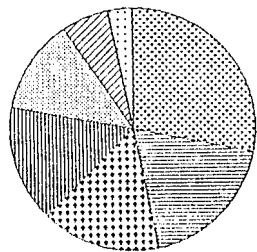
件数		
アジア	66.7%	14
北米	23.8%	5
欧州	4.8%	1
大洋州	4.8%	1
合計	100.0%	21

犯罪加害（詐欺・横領）



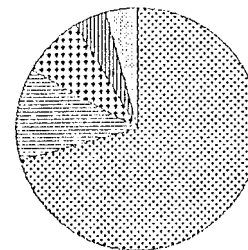
件数		
アジア	73.3%	11
北米	13.3%	2
中南米	6.7%	1
欧州	6.7%	1
合計	100.0%	15

犯罪加害（強盗・窃盗）



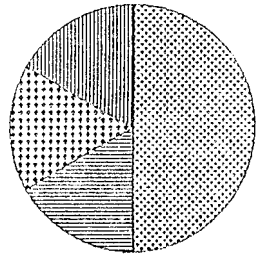
件数		
北米	28.1%	9
アジア	18.8%	6
中南米	15.6%	5
欧州	15.6%	5
アフリカ	12.5%	4
中近東	6.3%	2
大洋州	3.1%	1
合計	100.0%	32

犯罪加害（麻薬）



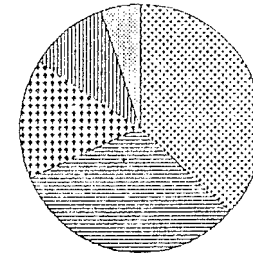
件数		
アジア	70.8%	17
北米	12.5%	3
欧州	8.3%	2
大洋州	4.2%	1
アフリカ	4.2%	1
合計	100.0%	24

犯罪加害（銃刀砲）



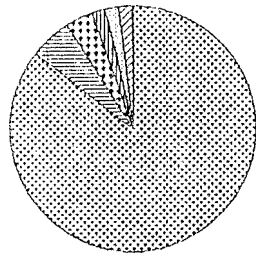
件数		
北米	50.0%	3
中南米	16.7%	1
大洋州	16.7%	1
アフリカ	16.7%	1
合計	100.0%	6

犯罪被害（殺人・同未遂）



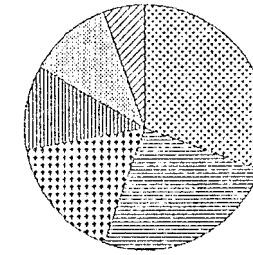
件数		
アジア	36.8%	7
北米	31.6%	6
中南米	15.8%	3
欧州	10.5%	2
アフリカ	5.3%	1
合計	100.0%	19

犯罪加害（外為法・関税法）



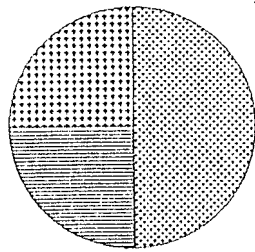
件数		
アジア	85.7%	48
北米	5.4%	3
アフリカ	3.6%	2
欧州	1.8%	1
大洋州	1.8%	1
中近東	1.8%	1
合計	100.0%	56

犯罪被害（傷害・暴行）



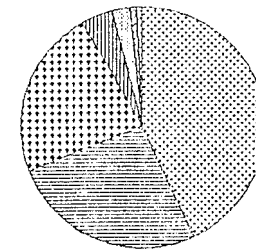
件数		
アジア	30.6%	11
大洋州	25.0%	9
欧州	16.7%	6
北米	11.1%	4
中南米	11.1%	4
アフリカ	5.5%	2
合計	100.0%	36

犯罪加害（売春）



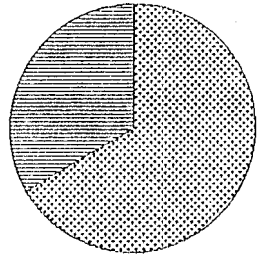
件数		
中南米	50.0%	2
北米	25.0%	1
大洋州	25.0%	1
合計	100.0%	4

犯罪被害（強盗・窃盗等）



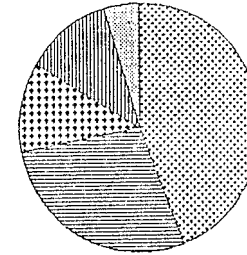
件数		
欧州	43.2%	2687
北米	26.0%	1628
アジア	22.7%	1411
大洋州	4.1%	256
中南米	2.4%	151
アフリカ	0.9%	57
中近東	0.7%	44
合計	100.0%	6226

犯罪被害（誘拐）



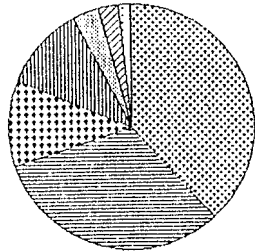
件数		
アジア	66.7%	2
北米	33.3%	1
合計	100.0%	3

自殺・同未遂



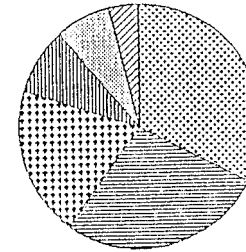
件数		
アジア	44.2%	19
北米	27.9%	12
欧州	11.6%	5
大洋州	11.6%	5
中南米	4.7%	2
合計	100.0%	43

疾病



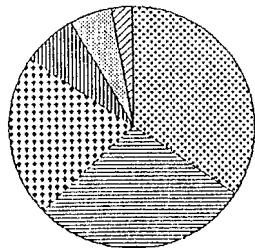
件数		
アジア	38.2%	120
アフリカ	31.8%	100
北米	11.1%	35
欧州	11.1%	35
大洋州	3.5%	11
中南米	2.5%	8
中近東	1.6%	5
合計	100.0%	314

行方不明



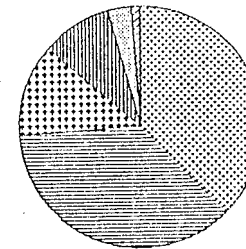
件数		
アジア	32.5%	26
北米	27.5%	22
欧州	20.0%	16
大洋州	8.7%	7
アフリカ	7.5%	6
中南米	3.7%	3
合計	100.0%	80

精神障害



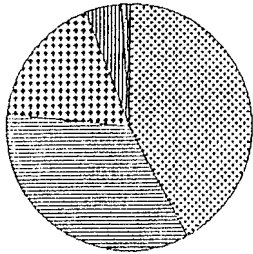
件数		
アジア	34.2%	38
北米	28.8%	32
欧州	21.6%	24
大洋州	7.2%	8
アフリカ	5.4%	6
中近東	2.7%	3
合計	100.0%	111

困窮



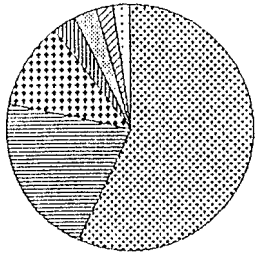
件数		
欧州	37.5%	36
アジア	36.5%	35
北米	12.5%	12
大洋州	9.4%	9
中南米	3.1%	3
アフリカ	1.0%	1
合計	100.0%	96

遺失



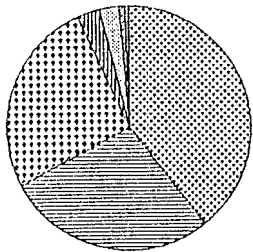
件数		
北米	42.2%	825
アジア	34.5%	674
欧州	17.4%	341
大洋州	4.7%	92
中近東	0.7%	14
中南米	0.3%	6
アフリカ	0.2%	3
合計	100.0%	1955

出入国・査証関係



件数		
アジア	57.0%	77
欧州	21.5%	29
北米	11.1%	15
中南米	3.0%	4
大洋州	3.0%	4
中近東	2.2%	3
アフリカ	2.2%	3
合計	100.0%	135

所在調査



中南米	39.3%	94
アジア	28.0%	67
北米	25.9%	62
欧州	2.9%	7
大洋州	2.5%	6
アフリカ	0.8%	2
中近東	0.4%	1
合計	100.0%	239