

昭和63年度海外邦人援護関係統計

平成元年8月
邦人保護課

今般、昭和63年度の援護統計を別紙の通りまとめた。主要点次の通り。

1. 昭和63年度(63.4~平.元.3)に、在外公館(171公館)から報告のあった海外邦人の重大事件・事故に関わる援護件数は、8,354件、9,771人(但し、些細な援護案件は含まず)で、62年度に比べ約4割の増。 (在外公館に、届け出がないケースが相当あるものと考えられ、実際の被害件数は、本統計の数字を更に上回るとみられる。)

2. 特筆すべき点は、次の通り。

(1) 全世界の邦人援護案件の約6割は、特定の12の在外公館が処理している。下記(11)参照。

(2) 総援護件数増加率

昭和61年度	3,838件	4,228人
昭和62年度	5,879件 (対前年度53%増)	7,094人 (対前年度68%増)
昭和63年度	8,354件 (対前年度42%増)	9,771人 (対前年度38%増)

(3) 海外渡航者増加率

昭和61年	5,516,193人
昭和62年	6,829,338人 (対前年24%増)
昭和63年	8,426,867人 (対前年23%増)

(4) 大幅に増加したものは、次の通り。

	昭和62年度	昭和63年度	増加率
自動車事故	119件 208人	154件 292人	29% 40%
強盗・窃盗・ その他財産犯 の被害	3,807件 3,979人	4,911件 5,301人	29% 33%
遺失(財布等)	762件 795人	1,205件 1,234人	58% 55%
出入国・査証 関係	68件 70人	180件 217人	165% 210%

所在調査	256件 468人	323件 422人	26% -10%
------	--------------	--------------	-------------

(5) 死傷者数の増加率は次の通り。

	昭和62年度	昭和63年度	増加率
死亡者	343人	325人	-6%
負傷者	271人	278人	3%

(6) 総数8,354件を援護案件別に見ると、その約7割強は、強盗・窃盗等の犯罪被害及び遺失(強盗・窃盗等の犯罪被害59%、4,911件、遺失14%、1,205件)で占められている。

(7) 地域別にみた強盗・窃盗等の犯罪被害では、欧州地域が最も多く、44%、2,152件、次いで北米地域32%、1,584件、アジア地域14%、688件となっている。

(8) 邦人が加害者となるケースは、昭和62年度184件224人に対し、昭和63年度286件361人で急増。特に旅券・査証事案では、アジア地域3倍増、北米地域2倍増、麻薬事案では、アジア地域2倍以上にそれぞれ増加。

(9) 精神障害は、62年度78人、63年度152人でほぼ倍増。

(10) 自殺・同未遂は、61年度35人、62年度25人、63年度31人で、再び増加。

(11) 取扱件数の多い順に在外公館(上位12公館)を並べると次の通り。

在ニューヨーク総領事館	676件
在サンパウロ総領事館	613件
在ロンドン総領事館	485件
在ロス・アンジェルス総領事館	481件
在ホノルル総領事館	466件
在フランス大使館(パリ)	449件
在タイ大使館(バンコク)	409件
在イタリア大使館(ローマ)	293件
在スペイン大使館(マドリッド)	247件
在サン・フランシスコ総領事館	231件
在シドニー総領事館	206件
在ミラノ総領事館	198件
計	4,754件 (全体の57%)

事件・事故等援護関係統計 (昭和63年度)

全世界

I. 事故・災害						II. 犯罪										III. その他					
						加害				被害											
コード	件名	件数	人数	死亡	負傷	コード	件名	件数	人数	コード	件名	件数	人数	死亡	負傷	コード	件名	件数	人数	死亡	負傷
100	航空機事故	12	361	16	18	1201	旅券・査証	65	98	1301	殺人・同未遂	21	25	21	1	1400	疾病	300	380	111	14
200	列車事故	3	5	0	4	1202	殺人・同未遂	5	5	1302	傷害・暴行	30	37	0	26	1500	精神障害	147	152	0	5
300	登山事故	17	23	17	3	1203	傷害・暴行	20	22	1303	強盗・窃盗・ その他財産犯	4911	5301	1	22	1600	自殺・同未遂	31	31	28	1
400	遊泳事故	16	16	12	4	1204	強盗・窃盗	16	16							1700	行方不明	91	95	0	0
500	作業事故	14	14	9	4	1205	脅迫・恐喝	4	4	1304	誘拐	2	2	0	0	1800	困窮	133	144	0	0
600	自動車事故	154	292	69	152	1206	詐欺・横領	31	33	1305	その他	15	17	0	3	1900	遺失	1205	1234	0	0
700	船舶事故	17	41	25	2	1207	麻薬	57	64							2000	出入国・ 査証関係	180	217	0	0
800	地震	2	11	0	0	1208	銃刀類	3	3												
900	火災	6	13	4	6	1209	外為法・関税法	29	44							2100	所在調査	323	422	0	0
1000	風水害	2	30	0	0	1210	売春	3	3							2200	その他	431	557	14	10
1100	内乱・戦闘・ テロ	5	10	0	3	1211	その他	53	69												
計		248	816	152	196	計		286	361	計		4979	5382	22	52	計		2841	3212	151	30
																	総計	8354	9771	325	278

注: 「件名」の説明

1. 内乱・戦闘・テロ-----本項目は邦人負傷者が発生したケースについてのみ集計し、不特定多数の邦人を巻き込むその他の緊急事態については別途集計。
2. 犯罪加害(旅券・査証)-----旅券偽造、査証虚偽申請、不法滞在等。
3. 出入国・査証関係-----犯罪に分類されないもので、例えば、カナダからアメリカへの査証要件不備による出入国トラブルなど。
4. 行方不明-----グループツアーからはぐれた者、旅行の帰国予定日に帰らない者、留学先の子弟と音信不通になった者などの消息調査等。
5. 所在調査-----不動産の相続登記手続きに係わる海外に在留する相続人の住所の調査等。
6. 困窮-----生活に困窮した移住者の帰国援助及び旅行中所持金をなくした旅行者への本邦親元からの送金援助など。

事件・事故等援護関係統計

(昭和63年度) アジア地域

I. 事故・災害						II. 犯罪										III. その他						
						加害				被害												
コード	件名	件数	人数	死亡	負傷	コード	件名	件数	人数	コード	件名	件数	人数	死亡	負傷	コード	件名	件数	人数	死亡	負傷	
100	航空機事故	5	349	5	17	1201	旅券・査証	20	26	1301	殺人・同未遂	7	8	7	1	1400	疾病	105	105	64	5	
200	列車事故	1	2	0	2	1202	殺人・同未遂	0	0	1302	傷害・暴行	8	9	0	6	1500	精神障害	41	42	0	2	
300	登山事故	7	9	7	2	1203	傷害・暴行	8	8	1303	強盗・窃盗・ その他財産犯	688	763	0	2	1600	自殺・同未遂	16	16	13	1	
400	遊泳事故	2	2	1	1	1204	強盗・窃盗	3	3		1700					行方不明	34	38	0	0		
500	作業事故	2	2	2	0	1205	脅迫・恐喝	4	4	1304	誘拐	1	1	0	0	1800	困窮	37	38	0	0	
600	自動車事故	39	90	9	54	1206	詐欺・横領	21	22	1305	その他	8	10	0	0	1900	遺失	266	269	0	0	
700	船舶事故	3	4	2	2	1207	麻薬	43	46							2000	出入国・ 査証関係	23	47	0	0	
800	地震	1	0	0	0	1208	銃刀砲	3	3													
900	火災	2	3	1	0	1209	外為法・関税法	21	35							2100	所在調査	21	20	0	0	
1000	風水害	1	25	0	0	1210	売春	1	1							2200	その他	85	99	8	3	
1100	内乱・戦闘・ テロ	0	0	0	0	1211	その他	22	31													
計		63	486	27	78	計		146	179	計		712	791	7	9	計		628	674	85	11	
																		総計	1549	2130	119	98

事件・事故等援護関係統計 (昭和63年度) 北米地域

I. 事故・災害						II. 犯罪										III. その他						
						加害				被害												
コード	件名	件数	人数	死亡	負傷	コード	件名	件数	人数	コード	件名	件数	人数	死亡	負傷	コード	件名	件数	人数	死亡	負傷	
100	航空機事故	5	9	8	1	1201	旅券・査証	38	65	1301	殺人・同未遂	10	13	10	0	1400	疾病	59	61	18	2	
200	列車事故	0	0	0	0	1202	殺人・同未遂	3	3	1302	傷害・暴行	9	15	0	7	1500	精神障害	47	49	0	2	
300	登山事故	3	6	6	0	1203	傷害・暴行	8	10	1303	強盗・窃盗・ その他財産犯	1584	1699	0	2	1600	自殺・同未遂	10	10	9	0	
400	遊泳事故	11	11	8	3	1204	強盗・窃盗	7	7							1700	行方不明	31	31	0	0	
500	作業事故	5	5	2	3	1205	脅迫・恐喝	0	0	1304	誘拐	0	0	0	0	1800	困窮	22	23	0	0	
600	自動車事故	42	59	27	28	1206	詐欺・横領	2	3	1305	その他	4	4	0	2	1900	遺失	403	418	0	0	
700	船舶事故	2	0	0	0	1207	麻薬	9	12							2000	出入国・ 査証関係	33	33	0	0	
800	地震	0	0	0	0	1208	銃刀砲	0	0													
900	火災	1	3	3	0	1209	外為法・関税法	6	7							2100	所在調査	139	146	0	0	
1000	風水害	0	0	0	0	1210	売春	0	0							2200	その他	23	23	1	2	
1100	内乱・戦闘・ テロ	1	0	0	0	1211	その他	13	12													
計		70	93	54	35	計		86	119	計		1607	1731	10	11	計		767	792	28	6	
																		総計	2530	2735	92	52

事件・事故等援護関係統計

(昭和63年度) 中南米地域

I. 事故・災害						II. 犯罪										III. その他					
						加害				被害											
コード	件名	件数	人数	死亡	負傷	コード	件名	件数	人数	コード	件名	件数	人数	死亡	負傷	コード	件名	件数	人数	死亡	負傷
100	航空機事故	1	2	2	0	1201	旅券・査証	2	2	1301	殺人・同未遂	0	0	0	0	1400	疾病	45	48	2	0
200	列車事故	0	0	0	0	1202	殺人・同未遂	1	1	1302	傷害・暴行	3	3	0	3	1500	精神障害	12	12	0	0
300	登山事故	4	4	2	0	1203	傷害・暴行	1	1	1303	強盗・窃盗・	238	272	0	1	1600	自殺・同未遂	0	0	0	0
400	遊泳事故	0	0	0	0	1204	強盗・窃盗	0	0		その他財産犯					1700	行方不明	5	5	0	0
500	作業事故	0	0	0	0	1205	脅迫・恐喝	0	0	1304	誘拐	1	1	0	0	1800	困窮	21	27	0	0
600	自動車事故	18	25	7	18	1206	詐欺・横領	1	1	1305	その他	1	1	0	0	1900	遺失	87	91	0	0
700	船舶事故	4	7	2	0	1207	麻薬	1	1							2000	出入国・	68	74	0	0
800	地震	0	0	0	0	1208	銃刀砲	0	0								査証関係				
900	火災	3	7	0	6	1209	外為法・関税法	1	1							2100	所在調査	128	222	0	0
1000	風水害	0	0	0	0	1210	売春	2	2							2200	その他	229	331	2	0
1100	内乱・戦闘・	2	6	0	0	1211	その他	5	11												
	テロ																				
計		32	51	13	24	計		14	20	計		243	277	0	4	計		595	810	4	0
																	総計	884	1158	17	28

事件・事故等援護関係統計

(昭和63年度) 欧州地域

I. 事故・災害						II. 犯罪										III. その他						
						加害				被害												
コード	件名	件数	人数	死亡	負傷	コード	件名	件数	人数	コード	件名	件数	人数	死亡	負傷	コード	件名	件数	人数	死亡	負傷	
100	航空機事故	1	1	1	0	1201	旅券・査証	3	3	1301	殺人・同未遂	0	0	0	0	1400	疾病	44	93	12	1	
200	列車事故	2	3	0	2	1202	殺人・同未遂	0	0	1302	傷害・暴行	6	6	0	6	1500	精神障害	37	39	0	0	
300	登山事故	2	3	2	1	1203	傷害・暴行	1	1	1303	強盗・窃盗・ その他財産犯	2152	2299	1	11	1600	自殺・同未遂	3	3	3	0	
400	遊泳事故	0	0	0	0	1204	強盗・窃盗	5	5							1700	行方不明	17	17	0	0	
500	作業事故	1	1	0	1	1205	脅迫・恐喝	0	0	1304	誘拐	0	0	0	0	1800	困窮	39	42	0	0	
600	自動車事故	20	32	11	8	1206	詐欺・横領	5	5	1305	その他	0	0	0	0	1900	遺失	327	333	0	0	
700	船舶事故	0	0	0	0	1207	麻薬	3	4							2000	出入国・ 査証関係	11	13	0	0	
800	地震	1	11	0	0	1208	銃刀砲	0	0													
900	火災	0	0	0	0	1209	外為法・関税法	0	0							2100	所在調査	16	16	0	0	
1000	風水害	0	0	0	0	1210	売春	0	0							2200	その他	62	70	1	3	
1100	内乱・戦闘・ テロ	0	0	0	0	1211	その他	3	5													
計		27	51	14	12	計		20	23	計		2158	2305	1	17	計		556	626	16	4	
																		総計	2761	3005	31	33

事件・事故等援護関係統計

(昭和63年度) 大洋州地域

I. 事故・災害						II. 犯罪										III. その他							
						加害				被害													
コード	件名	件数	人数	死亡	負傷	コード	件名	件数	人数	コード	件名	件数	人数	死亡	負傷	コード	件名	件数	人数	死亡	負傷		
100	航空機事故	0	0	0	0	1201	旅券・査証	2	2	1301	殺人・同未遂	2	2	2	0	1400	疾病	22	25	9	2		
200	列車事故	0	0	0	0	1202	殺人・同未遂	1	1	1302	傷害・暴行	3	3	0	3	1500	精神障害	5	5	0	1		
300	登山事故	1	1	0	0	1203	傷害・暴行	2	2	1303	強盗・窃盗・ その他財産犯	139	147	0	2	1600	自殺・同未遂	1	1	1	0		
400	遊泳事故	2	2	2	0	1204	強盗・窃盗	1	1							1700	行方不明	4	4	0	0		
500	作業事故	3	3	3	0	1205	脅迫・恐喝	0	0	1304	誘拐	0	0	0	0	1800	困窮	5	5	0	0		
600	自動車事故	24	60	7	27	1206	詐欺・横領	0	0	1305	その他	2	2	0	1	1900	遺失	108	111	0	0		
700	船舶事故	8	30	21	0	1207	麻薬	1	1							2000	出入国・ 査証関係	1	1	0	0		
800	地震	0	0	0	0	1208	銃刀砲	0	0														
900	火災	0	0	0	0	1209	外為法・関税法	0	0							2100	所在調査	8	7	0	0		
1000	風水害	0	0	0	0	1210	売春	0	0							2200	その他	20	22	1	1		
1100	内乱・戦闘・ テロ	0	0	0	0	1211	その他	3	3														
計		38	96	33	27	計		10	10	計		146	154	2	6	計		174	181	11	4		
																		総計		368	441	46	37

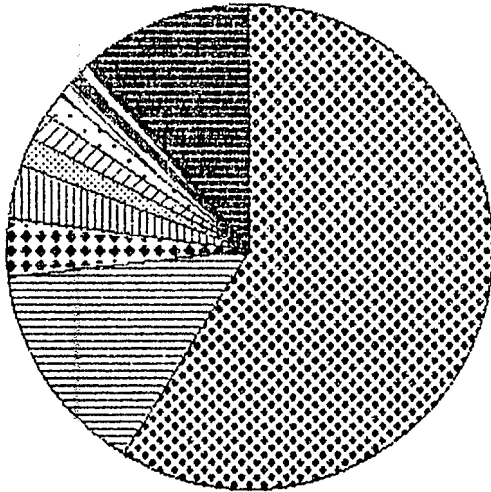
I. 事故・災害						II. 犯罪										III. その他							
						加害				被害													
コード	件名	件数	人数	死亡	負傷	コード	件名	件数	人数	コード	件名	件数	人数	死亡	負傷	コード	件名	件数	人数	死亡	負傷		
100	航空機事故	0	0	0	0	1201	旅券・査証	0	0	1301	殺人・同未遂	0	0	0	0	1400	疾病	9	9	3	1		
200	列車事故	0	0	0	0	1202	殺人・同未遂	0	0	1302	傷害・暴行	0	0	0	0	1500	精神障害	2	2	0	0		
300	登山事故	0	0	0	0	1203	傷害・暴行	0	0	1303	強盗・窃盗・ その他財産犯	34	36	0	2	1600	自殺・同未遂	1	1	0	0		
400	遊泳事故	1	1	1	0	1204	強盗・窃盗	0	0							1700	行方不明	0	0	0	0		
500	作業事故	1	1	1	0	1205	脅迫・恐喝	0	0	1304	誘拐	0	0	0	0	1800	困窮	3	3	0	0		
600	自動車事故	2	2	2	0	1206	詐欺・横領	0	0	1305	その他	0	0	0	0	1900	遺失	6	6	0	0		
700	船舶事故	0	0	0	0	1207	麻薬	0	0							2000	出入国・ 査証関係	39	41	0	0		
800	地震	0	0	0	0	1208	銃刀砲	0	0														
900	火災	0	0	0	0	1209	外為法・関税法	0	0							2100	所在調査	6	6	0	0		
1000	風水害	0	0	0	0	1210	売春	0	0							2200	その他	3	3	0	0		
1100	内乱・戦闘・ テロ	1	1	0	0	1211	その他	3	3														
計		5	5	4	0	計		3	3	計		34	36	0	2	計		69	71	3	1		
																		総計		111	115	7	3

事件・事故等援護関係統計

(昭和63年度) アフリカ地域

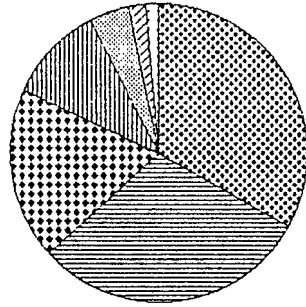
I. 事故・災害						II. 犯罪										III. その他						
						加害				被害												
コード	件名	件数	人数	死亡	負傷	コード	件名	件数	人数	コード	件名	件数	人数	死亡	負傷	コード	件名	件数	人数	死亡	負傷	
100	航空機事故	0	0	0	0	1201	旅券・査証	0	0	1301	殺人・同未遂	2	2	2	0	1400	疾病	16	19	3	3	
200	列車事故	0	0	0	0	1202	殺人・同未遂	0	0	1302	傷害・暴行	1	1	0	1	1500	精神障害	3	3	0	0	
300	登山事故	0	0	0	0	1203	傷害・暴行	0	0	1303	強盗・窃盗・	76	85	0	2	1600	自殺・同未遂	0	0	0	0	
400	遊泳事故	0	0	0	0	1204	強盗・窃盗	0	0		その他財産犯					1700	行方不明	0	0	0	0	
500	作業事故	2	2	1	0	1205	脅迫・恐喝	0	0	1304	誘拐	0	0	0	0	1800	困窮	6	6	0	0	
600	自動車事故	9	24	6	17	1206	詐欺・横領	2	2	1305	その他	0	0	0	0	1900	遺失	8	8	0	0	
700	船舶事故	0	0	0	0	1207	麻薬	0	0							2000	出入国・	5	8	0	0	
800	地震	0	0	0	0	1208	銃刀砲	0	0								査証関係					
900	火災	0	0	0	0	1209	外為法・関税法	1	1							2100	所在調査	5	5	0	0	
1000	風水害	1	5	0	0	1210	売春	0	0							2200	その他	9	9	1	1	
1100	内乱・戦闘・テロ	1	3	0	3	1211	その他	4	4													
計		13	34	7	20	計		7	7	計		79	88	2	3	計		52	58	4	4	
																		総計	151	187	13	27

事件・事故援護内訳



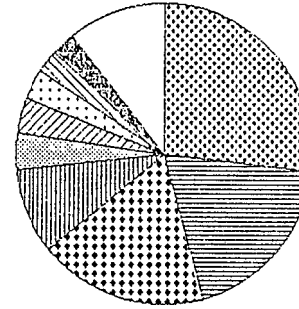
	件数	
犯罪被害（強盗・窃盗等）	58.8%	4911
遺失	14.4%	1205
所在調査	3.9%	323
疾病	3.6%	300
自動車事故	1.8%	154
精神障害	1.8%	147
困窮	1.6%	133
行方不明	1.1%	91
犯罪加害（旅券・査証）	0.8%	65
麻薬	0.7%	57
犯罪加害（詐欺・横領）	0.4%	31
その他案件	11.2%	937
合計	100.0%	8354

地域別件数



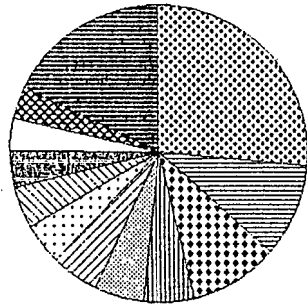
	件数	割合	絶対件数
欧州	33.1%	2761	
北米	30.3%	2530	
アジア	18.5%	1549	
中南米	10.6%	884	
大洋州	4.4%	368	
アフリカ	1.8%	151	
中近東	1.3%	111	
合計	100.0%	8354	

北米地域援護事務量



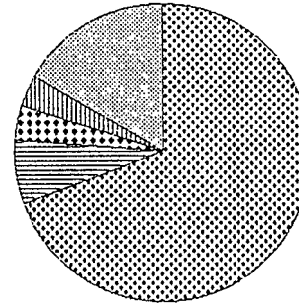
	割合	絶対件数	合計
ニューヨーク総	26.7%	676	
ロス・アンジェルス総	19.0%	481	
サン・フランシスコ総	18.4%	466	
ホノルル総	9.1%	231	
米大	4.0%	101	
ヴァンクーヴァー総	3.8%	96	
シカゴ総	3.2%	82	
アガナ総	2.5%	64	
トロント総	2.5%	64	
その他	10.6%	269	
合計	100.0%	2530	

アジア地域援護事務量



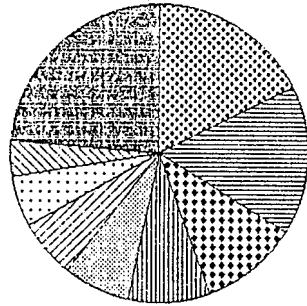
	割合	絶対件数	合計
タイ大	26.4%	409	
香港総	10.1%	157	
マニラ総	9.7%	150	
中国大	5.6%	87	
ジャカルタ総	5.4%	83	
上海総	5.0%	78	
釜山総	4.5%	69	
広州総	4.5%	69	
スラバヤ総	4.1%	63	
インド総	3.6%	55	
大韓民国大	3.4%	53	
その他	17.8%	276	
合計	100.0%	1549	

中南米地域援護事務量




	割合	絶対件数	合計
サンパウロ総	69.3%	613	
アルゼンティン大	6.8%	60	
リマ総	3.8%	34	
リオ・デ・ジャネイロ総	3.5%	31	
その他	16.5%	146	
合計	100.0%	884	

欧州地域援護事務量



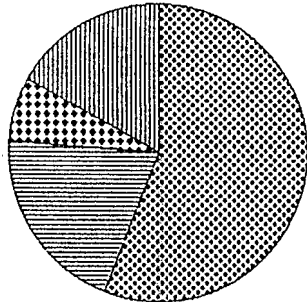
	件数	
ロンドン総	17.6%	485
仏大	16.3%	449
イタリア大	10.6%	293
スペイン大	8.9%	247
ミラノ総	7.2%	198
バルセロナ総	6.3%	173
フランクフルト総	5.4%	149
オランダ大	4.0%	111
その他	23.8%	656
合計	100.0%	2761

中近東地域援護事務量



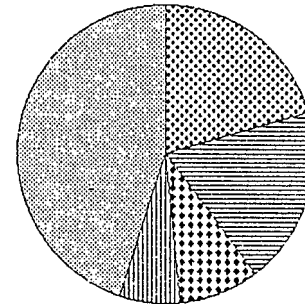
	件数	
トルコ大	37.8%	42
イスタンブル大	31.5%	35
その他	30.6%	34
合計	100.0%	111

大洋州地域援護事務量




	件数	
シドニー総	56.0%	206
ブリスベン総	20.1%	74
ニュージーランド大	7.1%	26
その他	16.8%	62
合計	100.0%	368

アフリカ地域援護事務量



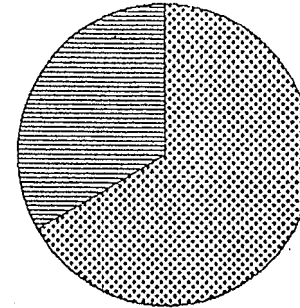
	件数	
ケニア大	20.5%	31
エジプト大	19.2%	29
モロッコ大	8.6%	13
セネガル大	6.6%	10
その他	45.0%	68
合計	100.0%	151

航空機事故



件数		
北米	41.7%	5
アジア	41.7%	5
中南米	8.3%	1
欧州	8.3%	1
合計	100.0%	12

列車事故

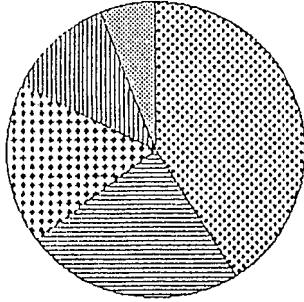


件数		
欧州	66.7%	2
アジア	33.3%	1
合計	100.0%	3

- 63年5月1日 出張者を乗せたヘリコプターがハドソン川へ墜落。1名死亡、1名負傷。(在ニューヨーク総)
- 6月12日 ボサグスでオーストラル航空機墜落。2名死亡。(在アルゼンティン大)
- 7月11日 中国民航機故障のため九江の飛行場に緊急着陸。邦人乗客93名に負傷者なし。(在中國大)
- 8月31日 中国民航機 啓徳空港で着陸に失敗し着水。邦人乗客12名中2名軽傷。(在香港総)
- 9月2日 邦人が操縦するセスナ機が行方不明となる。妻子同乗。3名不明。(在ホノルル総)
- 9月9日 ヴェトナム航空機がバンコク、ドンムアン空港着陸直前に墜落。3名死亡。(在タイ大)
- 10月19日 アーメグバードでインディアン航空機着陸前墜落。2名死亡。(在ボンベイ総)
- 10月30日 邦人の操縦するヘリコプターがクリアレーク市で墜落。1名死亡。(在サンフランシスコ総)
- 11月13日 邦人指導員と訓練生が乗ったセスナ機が、アルカディア市で墜落。2名死亡。(在アトランタ総)
- 12月21日 ニューヨーク行バン・アメリカン航空機がスコットランドで爆発し、墜落。1名死亡。(在ロンドン総)
- 平成元年1月25日 東京行きタイ航空機がバンコク空港で離陸滑走中機械故障のため停止した際火災報知器が誤作動、脱出時に邦人239名中15名軽傷。(在タイ大)
- 2月24日 ニューゼaland行きユナイテッド航空機がホノルル空港離陸直後爆発。緊急着陸の際、乗客が機外に吸い出される。邦人乗客64名全員無事。(在ホノルル総)

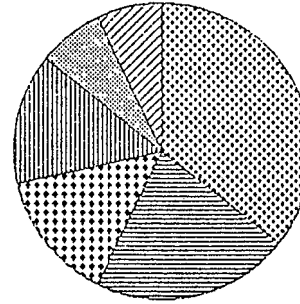
- 63年9月26日 マレーシア発バンコク行き国際列車がチュンボン県で脱線事故を起こし、邦人2名が軽傷。(在タイ大)
- 平成元年3月4日 サリー州ブリー駅で2台の列車が衝突。邦人2名負傷。(在ロンドン総)
- 3月7日 アルバセテ県ボネテ付近で寝台車が火災を起こし、停車。邦人2名が車外に飛び降りる際負傷。(在スペイン大)

登山事故



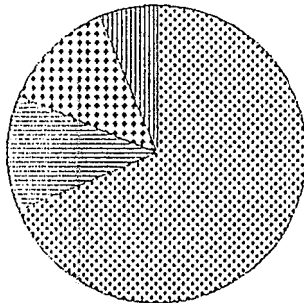
件数			
アジア	41.2%	7	
中南米	23.5%	4	
北米	17.6%	3	
欧州	11.8%	2	
大洋州	5.9%	1	
合計	100.0%	17	

作業事故



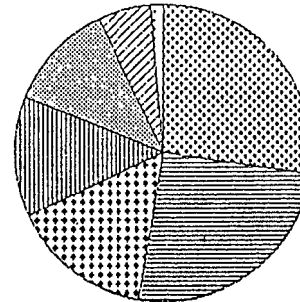
件数			
北米	35.7%	5	
大洋州	21.4%	3	
アジア	14.3%	2	
アフリカ	14.3%	2	
欧州	7.1%	1	
中近東	7.1%	1	
合計	100.0%	14	

遊泳事故



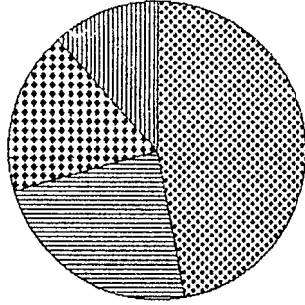
件数			
北米	68.8%	11	
アジア	12.5%	2	
大洋州	12.5%	2	
中近東	6.3%	1	
合計	100.0%	16	

自動車事故




件数			
北米	27.3%	42	
アジア	25.3%	39	
大洋州	15.6%	24	
欧州	13.0%	20	
中南米	11.7%	18	
アフリカ	5.8%	9	
中近東	1.3%	2	
合計	100.0%	154	

船舶事故




件数		
大洋州	47.1%	8
中南米	23.5%	4
アジア	17.6%	3
北米	11.8%	2
合計	100.0%	17

地震



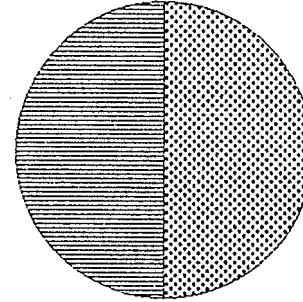
件数		
アジア	50.0%	1
欧州	50.0%	1
合計	100.0%	2

火災




件数		
中南米	50.0%	3
アジア	33.3%	2
北米	16.7%	1
合計	100.0%	6

風水害



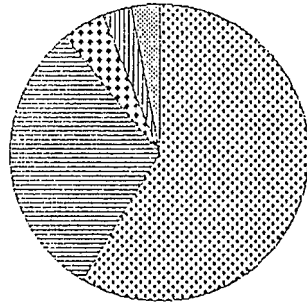
件数		
アジア	50.0%	1
アフリカ	50.0%	1
合計	100.0%	2

内乱・戦闘・テロ



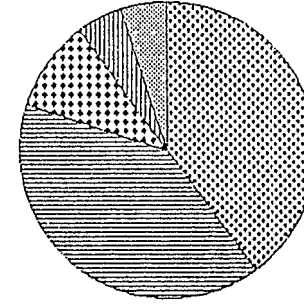
件数		
中南米	40.0%	2
北米	20.0%	1
中近東	20.0%	1
アフリカ	20.0%	1
合計	100.0%	5

犯罪加害（旅券・査証）



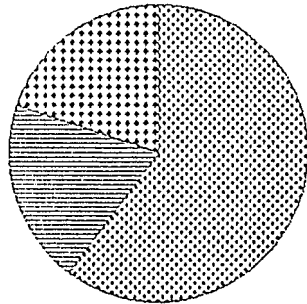
件数		
北米	58.5%	38
アジア	30.8%	20
欧州	4.6%	3
中南米	3.1%	2
大洋州	3.1%	2
合計	100.0%	65

犯罪加害（傷害・暴行）



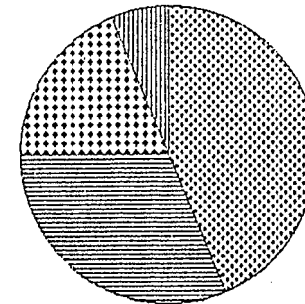
件数		
アジア	40.0%	8
北米	40.0%	8
大洋州	10.0%	2
中南米	5.0%	1
欧州	5.0%	1
合計	100.0%	20

犯罪加害（殺人・同未遂）




件数		
北米	60.0%	3
中南米	20.0%	1
大洋州	20.0%	1
合計	100.0%	5

犯罪加害（強盗・窃盗）



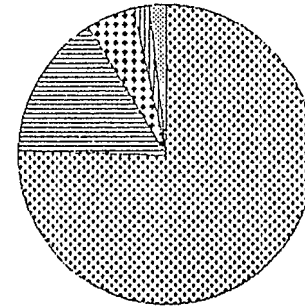
件数		
北米	43.8%	7
欧州	31.3%	5
アジア	18.8%	3
大洋州	6.3%	1
合計	100.0%	16

犯罪加害（脅迫・恐喝）



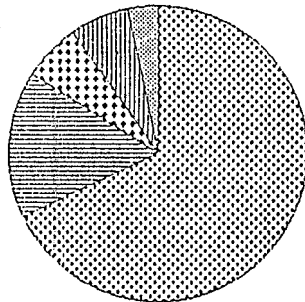
件数			
アジア	100.0%	4	
合計	100.0%	4	

犯罪加害（麻薬）



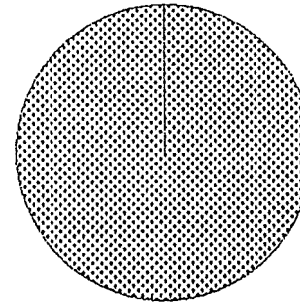
件数			
アジア	75.4%	43	
北米	15.8%	9	
欧州	5.3%	3	
中南米	1.8%	1	
大洋州	1.8%	1	
合計	100.0%	57	

犯罪加害（詐欺・横領）



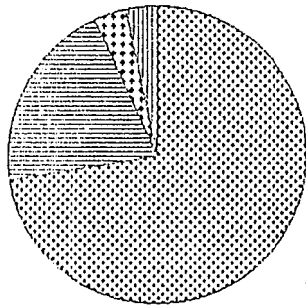
件数			
アジア	67.7%	21	
欧州	16.1%	5	
北米	6.5%	2	
アフリカ	6.5%	2	
中南米	3.2%	1	
合計	100.0%	31	

犯罪加害（銃刀砲）



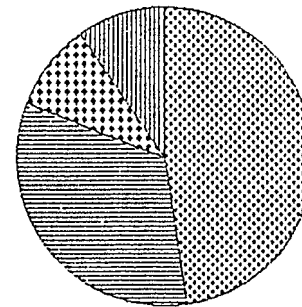
件数			
アジア	100.0%	3	
合計	100.0%	3	

犯罪加害（外為法・関税法）



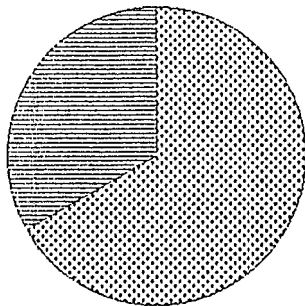
件数		
アジア	72.4%	21
北米	20.7%	6
中南米	3.4%	1
アフリカ	3.4%	1
合計	100.0%	29

犯罪被害（殺人・同未遂）



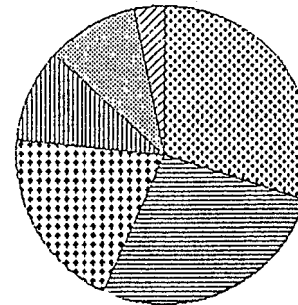
件数		
北米	47.6%	10
アジア	33.3%	7
大洋州	9.5%	2
アフリカ	9.5%	2
合計	100.0%	21

犯罪加害（売春）



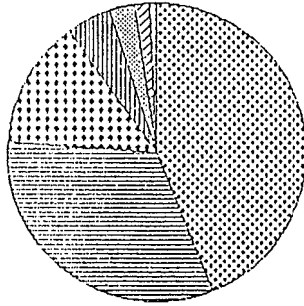
件数		
中南米	66.7%	2
アジア	33.3%	1
合計	100.0%	3

犯罪被害（傷害・暴行）



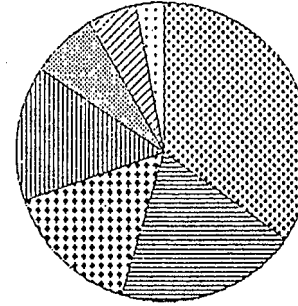
件数		
北米	30.0%	9
アジア	26.7%	8
欧州	20.0%	6
中南米	10.0%	3
大洋州	10.0%	3
アフリカ	3.3%	1
合計	100.0%	30

犯罪被害（強盗・窃盗等）



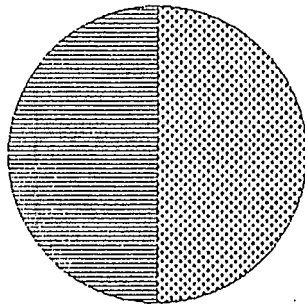
件数		
欧州	43.8%	2152
北米	32.3%	1584
アジア	14.0%	688
中南米	4.8%	238
大洋州	2.8%	139
アフリカ	1.5%	76
中近東	0.7%	34
合計	100.0%	4911

疾病



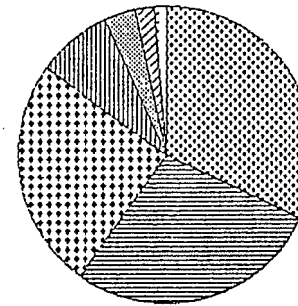
件数		
アジア	35.0%	105
北米	19.7%	59
中南米	15.0%	45
欧州	14.7%	44
大洋州	7.3%	22
アフリカ	5.3%	16
中近東	3.0%	9
合計	100.0%	300

犯罪被害（誘拐）



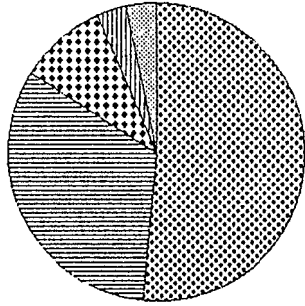
件数		
アジア	50.0%	1
中南米	50.0%	1
合計	100.0%	2

精神障害



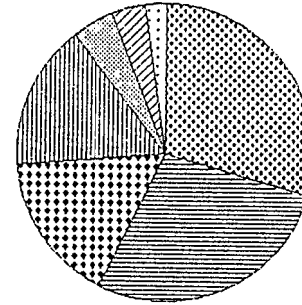
件数		
北米	32.0%	47
アジア	27.9%	41
欧州	25.2%	37
中南米	8.2%	12
大洋州	3.4%	5
アフリカ	2.0%	3
中近東	1.4%	2
合計	100.0%	147

自殺・同未遂




件数		
アジア	51.6%	16
北米	32.3%	10
欧州	9.7%	3
大洋州	3.2%	1
中近東	3.2%	1
合計	100.0%	31

困窮



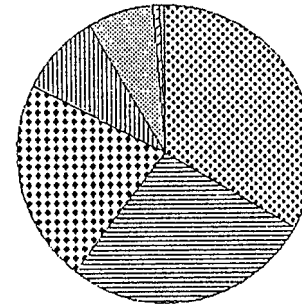
件数		
欧州	29.3%	39
アジア	27.8%	37
北米	16.5%	22
中南米	15.8%	21
アフリカ	4.5%	6
大洋州	3.8%	5
中近東	2.3%	3
合計	100.0%	133

行方不明



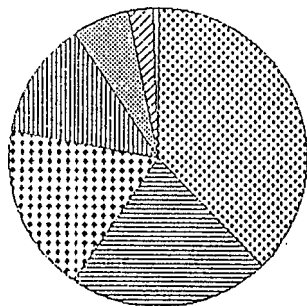
件数		
アジア	37.4%	34
北米	34.1%	31
欧州	18.7%	17
中南米	5.5%	5
大洋州	4.4%	4
合計	100.0%	91

遺失



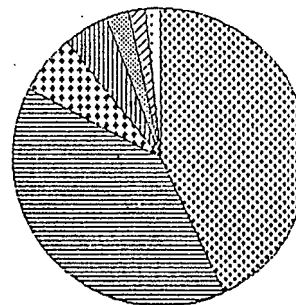
件数		
北米	33.4%	403
欧州	27.1%	327
アジア	22.1%	266
大洋州	9.0%	108
中南米	7.2%	87
アフリカ	0.7%	8
中近東	0.5%	6
合計	100.0%	1205

出入国・査証関係



	件数	
中南米	37.8%	68
中近東	21.7%	39
北米	18.3%	33
アジア	12.8%	23
欧州	6.1%	11
アフリカ	2.8%	5
大洋州	0.6%	1
合計	100.0%	180

所在調査



	件数	
北米	43.0%	139
中南米	39.6%	128
アジア	6.5%	21
欧州	5.0%	16
大洋州	2.5%	8
中近東	1.9%	6
アフリカ	1.5%	5
合計	100.0%	323